

SENATO DELLA REPUBBLICA

XIV LEGISLATURA

Doc. XV
n. 130

RELAZIONE DELLA CORTE DEI CONTI

AL PARLAMENTO

sulla gestione finanziaria degli Enti sottoposti a controllo
in applicazione della legge 21 marzo 1958, n. 259

ENTE NAZIONALE DI PREVIDENZA E DI ASSISTENZA
PER I LAVORATORI DELLO SPETTACOLO (ENPALS)

(Esercizi 2000 e 2001)

Comunicata alla Presidenza il 2 gennaio 2003

ATTI PARLAMENTARI

XIV LEGISLATURA

Doc. XV

n. 130

RELAZIONE DELLA CORTE DEI CONTI

AL PARLAMENTO

*sulla gestione finanziaria degli Enti sottoposti a controllo
in applicazione della legge 21 marzo 1958, n. 259*

**ENTE NAZIONALE DI PREVIDENZA E DI ASSISTENZA
PER I LAVORATORI DELLO SPETTACOLO (ENPALS)**

(Esercizi 2000 e 2001)

INDICE

Determinazione della Corte dei conti n. 84/2002 del 17 dicembre 2002	Pag. 5
Relazione sul risultato del controllo eseguito sulla gestione finanziaria dell'Ente nazionale previdenza e assistenza per i lavoratori dello spettacolo (ENPALS) per gli esercizi 2000 e 2001	» 9

DOCUMENTI ALLEGATI*Esercizio 2000*

Relazione del Commissario straordinario	» 43
Relazione del Collegio sindacale	» 73
Rendiconto finanziario consolidato	» 115

Esercizio 2001

Relazione del Commissario straordinario	» 255
Relazione del Collegio sindacale	» 277
Rendiconto finanziario consolidato	» 307

DETERMINAZIONE DELLA CORTE DEI CONTI

Determinazione n. 84/2002.

LA CORTE DEI CONTI
IN SEZIONE DEL CONTROLLO SUGLI ENTI

nell'adunanza del 17 dicembre 2002;

visto il testo unico delle leggi sulla Corte dei conti approvato con regio decreto 12 luglio 1934, n. 1214;

vista la legge 21 marzo 1958, n. 259;

visto il decreto del Presidente della Repubblica in data 20 giugno 1961, con il quale l'Ente nazionale di previdenza ed assistenza per i lavoratori dello spettacolo (ENPALS) è stato sottoposto al controllo della Corte dei conti;

visti i conti consuntivi dell'Ente suddetto, relativi agli esercizi finanziari dal 2000 al 2001; nonché le annesse relazioni del Collegio Sindacale e del Commissario dell'Ente, trasmessi alla Corte in adempimento dell'articolo 4 della citata legge n. 259 del 1958;

esaminati gli atti;

udito il relatore Consigliere dottor Luigi Pietro Caruso e, sulla sua proposta, discussa e deliberata la relazione con la quale la Corte, in base agli atti ed agli elementi acquisiti, riferisce alle Presidenze delle due Camere del Parlamento il risultato del controllo eseguito sulla gestione finanziaria dell'Ente per gli esercizi dal 2000 al 2001;

ritenuto che, assolto così ogni prescritto incumbente, possa, a norma dell'articolo 7 della citata legge n. 259 del 1958, darsi corso alla comunicazione alle dette Presidenze, oltre che dei conti consuntivi — corredati delle relazioni degli organi amministrativi e di revisione —

della relazione come innanzi deliberata, che alla presente si unisce perché ne faccia parte integrante;

PER QUESTI MOTIVI

comunica, a norma dell'articolo 7 della legge n. 259 del 1958, alle Presidenze delle due Camere del Parlamento, insieme con i conti consuntivi per gli esercizi dal 2000 al 2001 – corredati delle relazioni degli organi amministrativi e di revisione – dell'Ente nazionale di previdenza ed assistenza per i lavoratori dello spettacolo (ENPALS), l'unita relazione con la quale la Corte riferisce il risultato del controllo eseguito sulla gestione finanziaria dell'Ente stesso.

ESTENSORE

Luigi Pietro Caruso

PRESIDENTE

Luigi Schiavello

Depositata in Segreteria il 23 dicembre 2002.

IL DIRETTORE AMMINISTRATIVO CONTABILE

(Avv. Vincenzina Azara)

RELAZIONE DELLA CORTE DEI CONTI

RELAZIONE SUL RISULTATO DEL CONTROLLO ESEGUITO SULLA
GESTIONE FINANZIARIA DELL'ENTE NAZIONALE DI PREVI-
DENZA E DI ASSISTENZA PER I LAVORATORI DELLO SPETTA-
COLO (ENPALS) RELATIVA AGLI ESERCIZI 2000 E 2001

I N D I C E

Premessa	Pag.	13
1. Ordinamento e finalità dell'Ente	»	14
2. Organi dell'Ente	»	16
2.1 Funzionamento	»	16
2.2 Trattamento economico	»	17
3. Struttura organizzativa dell'Ente	»	19
4. Il personale	»	20
5. Gestione finanziaria	»	22
5.1 Ordinamento contabile	»	22
5.2 Struttura e dinamica dei bilanci previsionali	»	23
5.3 Rendiconti finanziari consolidati	»	24
5.4 Conti patrimoniali consolidati	»	26
5.5 Conti economici	»	27
5.6 Situazione amministrativa	»	29
5.7 Gestione dei residui	»	30
6. Attività istituzionale	»	31
6.1 Fondo pensioni lavoratori dello spettacolo	»	31
6.1.1 Andamento economico della gestione	»	31
6.1.2 Valutazione patrimoniale della gestione del fondo lavoratori dello spettacolo	»	33
6.2 Fondo calciatori e sportivi professionisti	»	35
6.2.1 Andamento economico della gestione	»	36
6.1.2 Valutazione patrimoniale della gestione	»	37
Considerazioni conclusive	»	39

PREMESSA

La presente relazione ha per oggetto il risultato del controllo eseguito sulla gestione finanziaria relativa agli esercizi 2000 e 2001 dell'Ente Nazionale di previdenza ed assistenza per i lavoratori dello spettacolo (ENPALS).

L'ENPALS è stato istituito con Decreto Legislativo del Capo Provvisorio dello Stato 16 luglio 1947, n. 708, successivamente ratificato, con alcune modifiche, con legge 29 novembre 1952, n. 2388. L'Ente è sottoposto alla vigilanza del Ministero del Lavoro e della Previdenza Sociale (ora Lavoro e Politiche Sociali), ed è stato assoggettato al controllo della Corte dei conti ai sensi dell'art. 2 della legge 21 marzo 1958, n. 259, con decreto del Presidente della Repubblica 20 giugno 1961.

Con determinazione n. 87/2000 del 28 novembre 2000 la Corte dei conti ha riferito sul risultato del controllo eseguito sulla gestione finanziaria relativa all'esercizio 1999 (Atti Parlamentari – Camera dei Deputati – XIII legislatura – Doc. XV, n. 300).

Con la presente relazione, ora, la Corte riferisce sulla gestione finanziaria dell'Ente stesso per gli esercizi 2000 e 2001, con il necessario raffronto dell'andamento gestorio rispetto al precedente esercizio 1999 e non senza fare riferimento agli accadimenti più notevoli fino a data corrente.

1. ORDINAMENTO E FINALITA' DELL'ENTE

Come già indicato nelle premesse, l'ENPALS fu istituito con il decreto legislativo 16 luglio 1947, n.708, in sostituzione della preesistente (fin dal 1934) Cassa Nazionale di assistenza dei lavoratori dello spettacolo (CNALS).

Al nuovo Ente fu affidata la gestione dell'assicurazione obbligatoria per l'invalidità, la vecchiaia e i superstiti, in sostituzione dell'INPS, a favore dei lavoratori dello spettacolo.

Con il D.P.R. 31 dicembre 1971, n. 1420, la tutela assicurativa del settore ha ricevuto una più definita caratterizzazione nel panorama degli Enti previdenziali, assicurando condizioni più favorevoli per i lavoratori dello spettacolo in ragione della saltuarietà e brevità dell'attività lavorativa.

La tutela previdenziale assicurata ai lavoratori dello spettacolo è stata attribuita, con la legge 14 giugno 1973, n. 366, anche ai giocatori ed allenatori di calcio, attraverso la creazione di un apposito fondo speciale autonomo con un proprio bilancio, che costituisce allegato al bilancio dell'Ente. L'assicurazione, successivamente, con la legge 23 marzo 1981, n. 91, fu estesa a tutti gli sportivi professionisti.

L'Ente ha gestito, inoltre, a seguito di deliberazione del Consiglio di Amministrazione del 19 febbraio 1970, una speciale forma di previdenza integrativa a favore dei propri dipendenti, sempre attraverso un apposito fondo autonomo, con proprio bilancio, allegato al bilancio dell'Ente. A carico del fondo gravava la differenza tra la pensione e l'ultima retribuzione percepita.

Tale fondo di previdenza integrativa — nel quadro di una riforma complessiva della previdenza complementare — è stato soppresso, insieme a tutti gli altri fondi interni del parastato, dall'art. 64 della legge 17 maggio 1999, n. 144, a far data dal 1° ottobre 1999, e per tale motivo la relativa gestione non appare più allegata al bilancio dell'Ente, a partire dal conto consuntivo dell'esercizio 2000.

Nell'intento di dare una risposta alla crisi generalizzata dei sistemi previdenziali, sorta nello scorcio del secolo appena trascorso e causata dal sovrapporsi di concause, quali l'invecchiamento della popolazione e lo squilibrio sempre crescente fra costo delle prestazioni e risorse finanziarie disponibili, con legge 8 agosto 1995, n. 335, è stata conferita al Governo la delega ad "armonizzare" tutte le forme pensionistiche sostitutive dell'assicurazione generale obbligatoria, incluse quelle garantite dall'ENPALS.

L'opera di armonizzazione di cui sopra, si è concretizzata con l'emanazione di due decreti legislativi, datati entrambi 30 aprile 1997, e contrassegnati dai nn. 166 e 182.

Con tali provvedimenti si è proceduto alla modifica del regime pensionistico per gli sportivi professionisti (D. L.vo 166/97) e per i lavoratori dello spettacolo (D. L.vo 182/97) adeguandolo al sistema vigente per la totalità dei lavoratori, salvaguardando, però, per quanto possibile, le tutele previdenziali motivate da effettive peculiarità professionali e lavorative esistenti nel mondo dello spettacolo e dello sport. Ai fini della individuazione dei requisiti contributivi e delle modalità di calcolo delle contribuzioni e delle prestazioni, il Ministro del Lavoro e della Previdenza Sociale, con proprio decreto del 10 novembre 1997, ha provveduto alla suddivisione in tre gruppi delle categorie dei lavoratori iscritti all'ENPALS, il cui elenco era già contenuto nell'art. 3 del D. L.vo n. 708/1947, istitutivo dell'Ente.

Il processo di revisione del sistema pensionistico, indirizzato verso la concentrazione della previdenza pubblica presso il maggiore istituto previdenziale (INPS), ha ingenerato un clima di indeterminatezza sul futuro dell'ENPALS, anche se, di recente, l'art. 79 della legge 23 dicembre 2000 n. 388, (finanziaria 2001), dettando i criteri per l'adeguamento della struttura istituzionale, ordinamentale e operativa dell'Ente, ne ha implicitamente ribadito l'autonomia gestionale.

In ossequio alla prescrizione normativa, pertanto, l'Ente è incaricato a porre in essere una nuova struttura organizzativa, con la riscrittura delle norme statutarie e la determinazione dell'ordinamento dei servizi, al fine di raggiungere gli obiettivi indicati dalla legge.

Al momento di stilare queste notazioni risulta che l'Ente ha provveduto a predisporre uno schema di riforma della norma statutaria che però non ha ottenuto la necessaria approvazione dal Ministero del lavoro.

Di conseguenza tutti i nuovi regolamenti interni predisposti dall'Ente, che si basavano su una ipotesi di assetto statutario non realizzato, non possono trovare applicazione finchè non sarà definito un nuovo Statuto, cui dovranno risultare armonizzati.

2. ORGANI DELL'ENTE

2.1 FUNZIONAMENTO

Con D.P.R. 1° luglio 1975 la gestione dell'Ente fu affidata ad un Commissario straordinario. Con successivi, analoghi provvedimenti, il commissariamento è stato confermato, tranne che per il quadriennio 1992-96, durante il quale, con la nomina di un Presidente del Consiglio di amministrazione, all'Ente fu restituita la gestione ordinaria.

Con decreto interministeriale del 7 marzo 2001, si è provveduto alla nomina di un nuovo Commissario straordinario che, di recente, è stato sostituito da altro Commissario straordinario, nominato con decreto del Ministro del Lavoro e delle Politiche Sociali di concerto con il Ministro dell'Economia e delle Finanze del 17 maggio 2002.

Non si può, ancora una volta, non rilevare l'anomala situazione del commissariamento che è, di per sé, indice di uno stato di incertezza e di precarietà che mal si concilia con l'intendimento del legislatore teso ad una valorizzazione dell'Ente, possibile soltanto con un ritorno all'ordinaria gestione.

Le funzioni di organo di controllo sono svolte dal Collegio sindacale, di durata quadriennale, composto da un magistrato della Corte dei conti con funzioni di presidente, da due rappresentanti ministeriali (Ministero del Lavoro e delle Politiche Sociali e Ministero dell'Economia e delle Finanze), e da altri due membri in rappresentanza delle categorie dei lavoratori e dei datori di lavoro. Il Collegio sindacale, scaduto il 3 luglio 2000, è stato rinnovato, in ritardo, con decreto 5 dicembre 2000.

La legge 14 giugno 1973, n. 366, concernente l'estensione della previdenza gestita dall'ENPALS ai giocatori e agli allenatori di calcio, prevede, all'art. 5, la costituzione di un Comitato di vigilanza, con il compito di vigilare sulla regolare conduzione dell'apposito Fondo. Del Comitato, di durata quadriennale, fanno parte, oltre ai rappresentanti ministeriali, quelli delle società e degli sportivi interessati.

Il Comitato di vigilanza, scaduto il 16 luglio 2001, è stato rinnovato, tardivamente, con decreto del 16 aprile 2002.

La stessa legge 366/73, all'art. 8, stabilisce che le funzioni di controllo del Fondo sono esercitate dal Collegio sindacale dell'Ente, integrato da un rappresentante delle società sportive e dai rappresentanti delle due categorie dei calciatori e degli allenatori di calcio.

L'integrazione del Collegio sindacale è avvenuta con decreto del 24 luglio 1998.

E' da notare che la durata nella carica di questi ultimi tre membri, sempre quadriennale, non coincide con quella degli altri componenti del Collegio, e ciò in quanto alla nomina dei membri ordinari e di quelli aggregati si è sempre provveduto in tempi diversi e con provvedimenti distinti.

A tale proposito la Corte ha già avuto modo di rilevare che, in considerazione dell'unicità dell'Organo di controllo, la struttura del Collegio dovrebbe derivare da un unico provvedimento costitutivo, con conseguente coincidenza della durata quadriennale di tutti i componenti.

Tale anomala situazione ha fatto sì che il bilancio consuntivo dell'anno 2001 è stato sottoposto all'esame del Collegio sindacale il 24 settembre 2002 mentre, per scadenza del mandato (scaduto il 24 luglio 2002), erano assenti i sindaci rappresentanti delle società sportive e dei giocatori ed allenatori di calcio.

Si invitano, pertanto, i Ministeri vigilanti a provvedere alla ricostituzione del Collegio sindacale dell'ENPALS nel senso più volte indicato da questa Corte, onde consentirne il corretto funzionamento. Si suggerisce inoltre una modifica che — nel rispetto delle rappresentanze di categoria — riconduca la composizione del Collegio negli ordinari limiti numerici di 5 unità.

Infine, sempre in materia di controlli interni, in ottemperanza del D.Lvo 30 luglio 1999 n. 286, che ha abrogato l'art. 20 del D.Lvo 3 febbraio 1993 n. 29, il Nucleo di Valutazione interna ha cessato la sua attività alla fine del 1999. Non risulta però che a tutt'oggi l'Ente abbia provveduto a dotarsi di un proprio sistema di controllo di gestione, così come il citato D. Lvo 286/99 prevede. Si richiama pertanto l'attenzione degli Organi dell'Ente sulla necessità di uniformarsi al precetto normativo, con gli adattamenti richiesti dalle obiettive esigenze dell'Ente stesso..

2.2 TRATTAMENTO ECONOMICO

Durante gli anni che formano oggetto della presente trattazione, e fino a data corrente, il trattamento economico degli Organi individuali dell'Ente (Presidente, Commissario straordinario, Vice Commissari) è rimasto immutato rispetto a quello già segnalato nella relazione relativa alla gestione 1997-1998.

Del pari invariato è rimasto il trattamento economico degli Organi collegiali (Collegio Sindacale, Comitato di Vigilanza sportivi professionisti).

Per un approfondimento dell'argomento si rimanda, pertanto, a quanto riportato nell'omologo capitolo del predetto documento.

3. STRUTTURA ORGANIZZATIVA DELL'ENTE

Anche la struttura organizzativa dell'Ente (costituita da una Direzione Generale, articolata in cinque Servizi, e da venti unità organiche periferiche, distinte in undici Sedi compartimentali e nove Sezioni distaccate) negli anni considerati è rimasta invariata rispetto a quella dettagliatamente illustrata nelle precedenti relazioni.

E' da rilevare, però, che in ossequio alla normativa (art.79 legge 388/2000), che impone all'ENPALS di dotarsi di una struttura organizzativa più rispondente alla lotta all'evasione contributiva, l'Ente ha provveduto a redigere una nuova struttura funzionalmente rispondente a criteri di utilizzazione razionale del personale e delle moderne tecnologie che per essere applicata necessita dell'approvazione di un nuovo Statuto.

Per quanto concerne la situazione dei servizi informatici, l'Ente, nel quadro delle sinergie poste in essere con l'INPS, si avvale del Centro Elaborazione Dati di quell'Istituto per cui attualmente programmi e procedure dell'ENPALS agiscono in ambito INPS.

Per operazioni di manutenzione ordinaria e straordinaria degli apparati, invece, l'Ente, perdurando la carenza di personale tecnico, si avvale della collaborazione di una società di informatica specializzata nel settore.

4. IL PERSONALE

A fronte di una dotazione organica originaria che prevedeva la consistenza di 558 unità, l'Ente, a seguito della legge 449/97, con delibera commissariale del 20 luglio 2000 ha dovuto stabilire il fabbisogno globale del proprio personale in numero di 333 unità, corrispondente al contingente di personale effettivamente in servizio alla data del 31 dicembre 1997 (359 unità), depurato della quota di 26 unità per effetto della progressiva riduzione del personale stabilita dalle leggi 448/98 e 488/99.

Il personale dell'Ente risulta ripartito nelle varie qualifiche come da prospetto che segue:

Qualifica Funzionale	N.° del posti
Dirigenti	10
X° qualifica funzionale	8
C 4 ex IX° q.f.	41
C 3 ex VIII° q.f.	82
C 1 ex VII° q.f.	111
B 2 ex VI° q.f.	15
B 1 ex V° q.f.	64
A 2 ex IV° q.f.	2
Totale	333

Sulla nuova dotazione organica, di cui l'Ente lamenta l'insufficienza, il Ministero del Tesoro, con nota n. 447 del 21 settembre 2000, ha espresso parere favorevole.

L'entità della pianta organica consentita ha indotto l'Ente a ricorrere a professionalità esterne e Società di consulenza per una spesa complessiva di 3.011 milioni nel 2000 e 2.503 milioni nel 2001, come da prospetto che segue:

(in milioni di lire)

Voci	Anni	
	2000	2001
Consulenza legale	682	411
Consulenza informatica	2.072	1.514
Consulenza edilizia	41	405
Sicurezza Uffici	88	45
Formazione	81	65
Servizio traduzioni	12	8
Varie (copisterie, spedizioni, ecc.)	35	55
	3.011	2.503

Passando all'analisi delle voci più consistenti si specifica che per quanto riguarda le spese legali si tratta degli avvocati mandatarî che, stante la pianta organica di soli tre avvocati, rappresentano l'Ente nel contenzioso presso Tribunali fuori Roma.

In ordine alla consulenza informatica si tratta di assistenza software affidata a Società specializzata in mancanza di personale interno, che l'Ente dovrebbe riqualificare attraverso specifica attività di formazione.

Relativamente alla consulenza edilizia si tratta di spesa per attività di manutenzione degli immobili.

Gli oneri per il personale in attività di servizio ammontano nel 2000 a 22,6 miliardi e nel 2001 a 25,5 miliardi, con un incremento rispetto al 1999 dovuto ai miglioramenti contrattuali verificatisi nel frattempo.

Gli oneri per il personale in quiescenza sono rimasti sostanzialmente della stessa entità di quelli sostenuti nell'esercizio 1999.

I dati relativi alla spesa sostenuta per il personale risultano dai prospetti che seguono.

Anni	Personale in Organico	In servizio	Oneri *	Costo medio capitaro
1999	558	331	21.328,4	64,4
2000	333	327	22.568,1	69,0
2001	333	320	25.527,0	79,8

* Importi in milioni di Lire

SPESE PER IL PERSONALE

Importi in milioni di Lire

Voci di Bilancio	Anni		
	1999	2000	2001
Oneri personale in servizio	21.328,4	22.568,1	25.527,0
Oneri personale in quiescenza	6.908,9	6.579,6	6.598,7
Totale spese per il personale	28.237,3	29.147,7	32.125,7
Incidenze % spese correnti	2,06%	2,09%	2,15%
Incidenze % spese complessive	1,74%	1,67%	1,73%

5. GESTIONE FINANZIARIA

5.1 ORDINAMENTO CONTABILE

Nel periodo cui si riferisce la presente relazione le scritture contabili ed i documenti di bilancio risultano, in linea di massima, conformi alle varie prescrizioni recate dal D.P.R. 18 dicembre 1979, n. 696 (regolamento per la contabilità degli Enti pubblici) in tema di classificazione delle entrate e delle spese, di rendiconto finanziario, di conto economico e patrimoniale, nonché di situazione amministrativa e di residui.

Per la esecuzione delle opere, delle forniture e dei servizi l'Ente, ha predisposto un nuovo "regolamento per l'amministrazione e la contabilità" basato su una ipotesi di assetto statutario non realizzato, per la mancata approvazione del nuovo Statuto da parte del Ministero Vigilante.

Di conseguenza l'Ente ha continuato ad avvalersi, in siffatta materia, dell'apposito regolamento deliberato il 17 marzo 1994 integrato dalle modifiche normative intervenute medio tempore.

Il servizio di cassa, nel periodo di riferimento, è stato effettuato dalla Banca Nazionale del Lavoro in base a convenzione stipulata il 7 febbraio 1966, prorogata annualmente, e, da ultimo, per due anni, fino al 31 dicembre 2002, con delibera del 31 gennaio 2001.

La convenzione è stata rinnovata secondo quanto previsto dall'art. 27, co. 6, della legge 23 dicembre 1999, n. 488, che consente il rinnovo dei contratti in scadenza nel triennio 2000-2002 a condizione che il fornitore assicuri una riduzione del corrispettivo, condizione, questa, soddisfatta dalla Banca.

Poiché la stessa norma prevede che il rinnovo è consentito per una sola volta e per un periodo non superiore a due anni, alla scadenza dell'attuale convenzione l'Ente, per la gestione del servizio di cassa, dovrà indire apposita gara in conformità alle norme comunitarie vigenti in materia di fornitura di beni e servizi.

Relativamente alle procedure concernenti gli obblighi di natura contabile, l'Ente deve deliberare il bilancio preventivo entro il mese di ottobre di ciascun anno e comunicarlo entro dieci giorni dalla delibera al Ministero vigilante e al Ministero del Tesoro (art. 30 co. 2 della legge 70/1975).

Il conto consuntivo deve essere approvato entro il 30 aprile dell'anno successivo ed inviato entro dieci giorni ai due Ministeri sopra nominati, unitamente alle relazioni amministrative e a quelle del Collegio dei revisori (art. 32 del D.P.R. 696/79).

Detti termini, per gli esercizi in esame, non risultano rispettati.

Infatti il bilancio preventivo del 2000 è stato deliberato il 14 dicembre 1999, e il bilancio preventivo del 2001 il 21 dicembre 2000, mentre i bilanci consuntivi dei suddetti anni sono stati deliberati, per il 2000 il 28 settembre 2001 e per l'anno 2001 il 30 settembre 2002.

Il considerevole ritardo con cui è stato adempiuto agli obblighi di natura contabile non è assolutamente accettabile e in tale considerazione la Corte richiama l'attenzione degli Organi responsabile dell'Ente e dell'Autorità vigilante sulla necessità che venga adottata ogni adeguata misura affinché per l'avvenire i termini fissati dalla legge siano puntualmente rispettati.

5.2 STRUTTURA E DINAMICA DEI BILANCI PREVISIONALI

Nella redazione dei bilanci revisionali l'Ente si è riportato agli schemi e alle metodologie stabiliti dall'art. 4 del regolamento di contabilità degli enti pubblici (D.P.R. 696/79).

Nell'unita tabella (tab. n. 1), così come per tutte le altre tabelle, sono evidenziati gli scostamenti tra le previsioni di entrata e di spesa, iniziali e assestate, e quelle definitive.

TAB. I STRUTTURA DEI BILANCI PREVISIONALI

(importi in milioni di lire)

Voci di Bilancio	Anni		
	1999	2000	2001
ENTRATE			
Entrate previste	1.742,2	1.858,1	2.145,3
Variazione alle entrate	45,7	41,2	16,8
Entrate assestate	1.787,9	1.899,3	2.162,1
Entrate definitive, come da consuntivo	1.803,7	1.902,4	2.219,3
USCITE			
Spese previste	1.709,1	1.735,4	1.832,8
Variazione alle spese	- 14,3	0,6	10,9
Spese assestate	1.694,8	1.736,0	1.843,7
Spese definitive come da consuntivo	1.625,5	1.741,9	1.854,9
RISULTATI DIFFERENZIALI			
Avanzo previsto	33,1	122,7	312,5
Avanzo assestato	93,1	163,3	318,4
Avanzo effettivo come da consuntivo	178,2	160,5	364,4
Scostamento	85,1	- 2,8	46,0

5.3 RENDICONTI FINANZIARI CONSOLIDATI

Negli esercizi di riferimento continua a delinarsi il processo di miglioramento dei conti dell'ENPALS. Tale processo è il risultato degli interventi normativi di cui ai decreti legislativi n. 166 e 182 del 30 aprile 1997, attuativi della riforma previdenziale del 1995.

Per effetto dell'applicazione della riforma si manifesta con tutta evidenza il passaggio da una situazione pesantemente negativa ad un progressivo risanamento delle gestioni pensionistiche amministrate dall'Ente.

Ed infatti, proprio a partire dal 1997, dopo un lungo periodo di bilanci deficitari, si è registrata l'inversione di tendenza, con un saldo positivo in continua crescita che da 40,3 miliardi di quell'anno è passato a 364,4 miliardi nel 2001, al lordo peraltro degli interventi finanziari statali.

Il miglioramento appare più evidente ove si consideri che nel 2000, per la prima volta, le entrate contributive, che ancora nel 1996 assicuravano una copertura di appena il 74,45% delle prestazioni istituzionali, si sono rivelate di misura superiore alla spesa pensionistica.

Sul versante delle spese, le misure introdotte per il raffreddamento della spesa pensionistica (innalzamento dell'età pensionabile e rivisitazione dei requisiti minimi per accedere alla pensione) hanno fatto sì che la stessa abbia subito un incremento piuttosto limitato (26,3 miliardi nel 2000 e 44 miliardi nel 2001).

La situazione deficitaria evidenziata dall'Ente ha comportato un forte intervento finanziario dello Stato, che ha contribuito con le rimesse indicate nel seguente prospetto:

Anni	Importi *
1999	284,8
2000	282,1
2001	283,3

* in miliardi di lire

E' da tener presente, peraltro, che tra le rimesse dello Stato figurano anche oneri strutturalmente a carico della finanza pubblica, quali quelli non previdenziali, la perequazione delle pensioni d'annata, la maggiorazione del trattamento pensionistico agli ex combattenti, per un importo complessivo che si aggira annualmente sui 150 miliardi.

TAB. 2 RENDICONTI FINANZIARI CONSOLIDATI

(importi in miliardi di lire)

Voci di Bilancio	Anni		
	1999	2000	2001
ENTRATE			
Contributive	1.231,1	1.314,6	1.438,7
Trasferimenti correnti (Rimesse dallo Stato a da altri Enti)	287,1	284,0	285,4
Fitti ed altre entrate	31,0	51,8	45,8
Totale Entrate Correnti	1.549,2	1.650,4	1.769,9
Riscossione di crediti e accensione di debiti	9,1	5,2	101,3
Alienazione immobili	-	-	95,0
TOTALE ENTRATE IN C/CAPITALE	9,1	5,2	196,3
Partite di giro	245,4	246,8	253,1
TOTALE ENTRATE	1.803,7	1.902,4	2.219,3
USCITE			
Spese per il personale	28,2	29,2	32,1
Prestazioni istituzionali	1.270,3	1.296,6	1.340,6
Oneri finanziari e altre uscite	70,4	66,3	122,9
Totale spese correnti	1.368,9	1.392,1	1.495,6
Acquisto beni e immob. Tecniche	5,3	9,5	3,4
Concessione crediti	5,9	93,5	102,8
TOTALE PESE IN C/CAPITALE	11,2	103,0	106,2
Partite di giro	245,4	246,8	253,1
TOTALE USCITE	1.625,5	1.741,9	1.854,9
Avanzo finanziario di competenza	178,2	160,5	364,4
Coefficiente di copertura Contributi/Prestazioni	96,9%	101,4%	107,3%

5.4 CONTI PATRIMONIALI CONSOLIDATI

Negli anni di riferimento anche il conto patrimoniale presenta un notevole miglioramento essendo passato dall'avanzo di 269,3 miliardi registrato nel 1999 a 770 miliardi nel 2001. L'incremento è dovuto principalmente alla consistenza delle disponibilità liquide che ha consentito la eliminazione della esposizione debitoria nei confronti della Banca Nazionale del Lavoro per le anticipazioni di cassa dalla stessa effettuate, che ancora nel 1996 gravavano sul conto patrimoniale, tra le passività per debiti bancari e finanziari, per oltre 300 miliardi.

L'analisi del conto patrimoniale consolidato (tab. 3) consente la individuazione della incidenza delle due gestioni (fondo lavoratori dello spettacolo e fondo calciatori)

quale risulta dai singoli conti patrimoniali. Come riferito in precedenza non figura più il fondo previdenza impiegati, estinto ex lege.

Per quanto concerne le poste del conto patrimoniale, si osserva che tra le attività è diminuita nel 2001 la consistenza degli immobili di proprietà, la cui valutazione (effettuata in base ai criteri previsti dal T.U. sulla imposta di registro) è diminuita da 276,5 a 159,9 miliardi a seguito della dismissione di immobili realizzata in ottemperanza della legge n. 140/1997. Tra le attività figurano anche le immobilizzazioni tecniche, riguardanti impianti, macchinari, mobili d'ufficio.

Tra le passività figurano i ratei passivi (ratei di pensione non ancora erogati alla fine dell'esercizio), nonché i residui passivi, costituiti in gran parte dal contributo di solidarietà dovuto all'INPS, di cui si tratterà più avanti, e che nel 2001 ha raggiunto il considerevole importo di 320,1 miliardi.

TAB. 3 CONTI PATRIMONIALI CONSOLIDATI

(importi in miliardi di lire)

Voci di Bilancio	Anni		
	1999	2000	2001
ATTIVITA'			
Disponibilità liquide	21,3	284,9	617,7
Residui attivi	502,1	491,6	575,2
Crediti bancari e finanziari	4,0	4,8	4,3
Immobili	276,5	276,5	159,9
Immobilizzazioni tecniche	3,9	4,2	5,5
Spese straordinarie ammortizzabili	7,1	7,4	6,0
Totale Attività	814,9	1.069,4	1.368,6
PASSIVITA'			
Residui passivi	381,2	395,6	441,8
Debiti bancari e finanziari	30,5	29,3	30,0
Fondo accantonamenti vari	17,5	17,5	20,0
Fondo ammortamenti	67,8	71,0	44,4
Ratei passivi	48,6	49,8	62,4
Totale Passività	545,6	563,2	598,6
AVANZO PATRIMONIALE	269,3	506,2	770,0

5.5 CONTI ECONOMICI

Alla chiusura dell'esercizio 2001 il conto economico presenta un avanzo di 263,8 miliardi, con un leggero miglioramento di 26,9 miliardi rispetto a quello (236,9) conseguito nell'anno 2000 (v. tab. 4).

La differenza tra il risultato economico e quello finanziario che si nota nei due esercizi di riferimento è dovuta al fatto che mentre sul conto finanziario affluiscono tutti gli impegni e gli accertamenti dell'esercizio, sul conto economico si fanno gravare tutti gli oneri di pertinenza dell'esercizio, fra i quali assumono particolare rilevanza gli ammortamenti e gli accantonamenti che non danno luogo a movimenti finanziari.

Parte notevole della differenza riscontrata è da attribuire, altresì, alla gestione in conto capitale, che non entra a far parte delle poste del conto economico.

TAB. 4 **CONTO ECONOMICO**
(importi in milioni di lire)

Voci Bilancio	Anni		
	1999	2000	2001
Entrate			
Entrate correnti	1.549,3	1.650,4	1.769,9
Componenti che non danno luogo a movimenti finanziari	105,6	50,5	60,4
Totale entrate	1.654,9	1.700,9	1.830,3
Uscite			
Spese correnti	1.368,9	1.392,1	1.495,6
Componenti che non danno luogo a movimenti finanziari	55,6	71,9	70,9
Totale uscite	1.424,5	1.464,0	1.566,5
AVANZO ECONOMICO	230,4	236,9	263,8

Va notato, comunque, che se esiste formalmente un solo conto economico, in effetti per ogni anno sono da isolare i due conti consuntivi (fondo lavoratori dello spettacolo e fondo sportivi professionisti), quante sono le gestioni previdenziali attualmente curate dall'Ente, le quali devono ritenersi del tutto autonome.

Per quanto concerne l'apporto dei due fondi alla formazione del consolidato, va precisato che la stragrande prevalenza sui dati complessivi è rappresentata dalle entrate contributive del Fondo lavoratori dello spettacolo, come risulta dal seguente prospetto, nel quale sono indicate anche le incidenze percentuali sul totale delle entrate contributive (cifre espresse in miliardi di lire):

Anno	Totale entrate contributive	F.L.S.	Perc.	F.S.P.	Perc.
1999	1.231	1.136	92,28%	95	7,72%
2000	1.314	1.213	92,31%	101	7,69%
2001	1.438	1.320	91,79%	118	8,21%

Dal prospetto si rileva che accanto all'aumento delle entrate contributive del Fondo Lavoratori Spettacolo si assiste ad un certo recupero della platea contributiva del Fondo Sportivi Professionisti soltanto nell'ultimo anno.

5.6 SITUAZIONE AMMINISTRATIVA

Dopo un lungo periodo, che ha avuto inizio nel 1994, l'Ente ha registrato per la prima volta, all'inizio dell'esercizio 2000, un saldo positivo nella situazione di cassa di 21,3 miliardi, che è salito a 191,4 miliardi all'inizio dell'esercizio 2001 e a 521,7 miliardi all'inizio dell'esercizio 2002.

Ma il dato più significativo della inversione di tendenza che ha caratterizzato la situazione amministrativa è quello rappresentato dall'avanzo di amministrazione, che dal segno negativo del 1998 è andato via via aumentando, passando dai 142,3 miliardi del 1999 ai 655,1 miliardi del 2001.

L'effetto più notevole di tale favorevole situazione è stato l'azzeramento dell'esposizione debitoria nei confronti della Banca Nazionale del Lavoro, che negli anni decorsi aveva concesso una apertura di credito per consentire all'Ente il regolare pagamento delle prestazioni previdenziali. Di conseguenza è stata anche eliminata la corresponsione degli interessi alla Banca cassiera.

TAB. 5 SITUAZIONE AMMINISTRATIVA

(importi in milioni di lire)

Voci	Anni		
	1999	2000	2001
Consistenza di cassa inizio esercizio	-190,4	21,3	191,4
Riscossioni	1.810,9	1.897,1	2.137,1
Pagamenti	1.599,2	1.727,0	1.806,8
Consistenza di cassa fine esercizio	21,3	191,4	521,7
Residui attivi	502,1	491,6	575,2
Residui passivi	381,1	395,6	441,8
Avanzo di Amministrazione dell'esercizio	142,3	287,4	655,1

5.7 GESTIONE DEI RESIDUI

Resta preoccupante la situazione dei residui attivi.

La dimensione del fenomeno – la cui gravità è già stata segnalata nei precedenti referti – risulta dal seguente prospetto, in cui sono anche indicati - in milioni di lire - le variazioni annuali.

Anno	Importo	Variazione annua
Residui Attivi		
1999	502.155,1	41.477,0
2000	491.597,2	10.557,9
2001	575.171,3	83.574,1
Residui Passivi		
1999	381.140,2	24.609,6
2000	395.630,8	14.490,6
2001	441.806,4	46.175,6

Per una più chiara visione del fenomeno appare utile analizzarne la composizione.

La maggior parte dei residui attivi è costituita dalla morosità contributiva delle imprese dello spettacolo (429 miliardi nel 2000 e 430 miliardi nel 2001) e delle Società sportive (41 miliardi nel 2000 e 61 miliardi nel 2001), nonché dalla morosità dell'inquinato per fitti non corrisposti (3,3 miliardi nel 2000 e 3,9 miliardi nel 2001).

Le cifre sopra riportate stanno a significare che la lotta all'evasione e alla elusione contributiva condotta dall'Ente è ben lungi dal raggiungere i risultati sperati, per cui, nel raccomandare l'intensificazione degli sforzi per arrivare al più presto all'obiettivo prefissato dalla legge, si ricorda che per l'esazione dei crediti si potrà sempre ricorrere alla procedura di riscossione coattiva di cui al decreto legislativo n. 46 del 26 febbraio 1999.

Inoltre, l'entità dei residui attivi impone la valutazione della loro effettiva esigibilità, che, come indicato dalla Corte nella precedente relazione, renderebbe opportuna l'istituzione di un apposito "Fondo svalutazione crediti".

Passando all'esame dei residui passivi, si osserva che la gran parte degli stessi è costituita dal contributo di solidarietà dovuto all'INPS per effetto della legge n. 41 del 1986, che nel 2000 ha inciso per 284,4 miliardi e nel 2001 per 320,1 miliardi, importi determinanti ai fini delle risultanze contabili finali.

6. ATTIVITA' ISTITUZIONALE

6.1 FONDO PENSIONI LAVORATORI DELLO SPETTACOLO

Come già indicato in precedenza, l'ENPALS gestisce, in sostituzione dell'INPS, l'assicurazione obbligatoria per l'invalidità, la vecchiaia e i superstiti in favore dei lavoratori a tempo determinato o indeterminato che prestano attività artistica o tecnica direttamente connessa con la produzione o la realizzazione dello spettacolo.

L'Ente assicura attualmente 210.000 lavoratori (142.800 tra artisti e tecnici e 67.200 tra maestranze e impiegati), e alla data dell'ultima rilevazione (31 dicembre 2001) il numero delle pensioni erogate ammontava a 55.626, di cui 12.913 ai superstiti.

Le prestazioni assicurative dell'Ente sono adeguate alla speciale natura e durata dell'attività lavorativa delle categorie artistiche.

Pertanto sono collegate alla contribuzione versata – e quindi all'attività svolta – in modo tale da non penalizzare quei lavoratori che, altrimenti, possedendo, per le ridotte caratteristiche occupazionali proprie dell'attività artistica, una capacità assicurativa in termini di periodi lavorati inferiore a quella degli altri lavoratori, sarebbero stati penalizzati nella fruizione delle prestazioni.

La specificità dell'attività previdenziale dell'ENPALS anche in presenza del processo in atto di omogeneizzazione dei trattamenti previdenziali, ha influito sulla scelta di mantenere autonomo un Ente in grado di assicurare un idoneo sistema di protezione sociale per le categorie dello spettacolo, dopo le riforme più recenti.

6.1.1 ANDAMENTO ECONOMICO DELLA GESTIONE

Il conto economico del Fondo Lavoratori dello Spettacolo costituisce la parte preponderante del conto economico consolidato dell'Ente, per cui le considerazioni svolte in quella sede vanno qui riferite e, pertanto, per evitare duplicazioni, se ne omette la ripetizione.

Dall'esame dell'unità tabella 6, in cui sono riportati i dati essenziali del conto economico del Fondo Lavoratori dello Spettacolo, emerge il trend ascensionale dell'avanzo di esercizio, che è passato dai 166,2 miliardi del 1999 a 176,1 miliardi nel 2001.

Tale risultato positivo è dovuto alla continua crescita delle entrate contributive (da 1.136,4 miliardi a 1.320 miliardi nello stesso periodo), che non è scalfita dalla corrispondente crescita (da 1.234,7 a 1.301,5 miliardi) delle prestazioni istituzionali.

Ma il dato più significativo risultante dal prospetto è rappresentato dalla circostanza che per la prima volta nel 2001 il gettito contributivo ha superato la spesa pensionistica, per cui l'indicatore "coefficiente di copertura", ossia il rapporto tra contributi e prestazioni, che nel 1994 aveva toccato il minimo storico del 74,80%, ha ora superato il 100%.

Si tratta di un dato indubbiamente positivo, ma che non può essere considerato ancora soddisfacente non essendo stato del tutto raggiunto l'obiettivo della eliminazione delle sacche di evasione ed elusione contributiva tuttora esistenti, come dimostrato dalla enorme massa dei residui attivi, e ciò nonostante il rapporto di collaborazione instaurato con l'INPS allo scopo di accrescere la capacità di controllo nei confronti delle imprese inadempienti.

A questo proposito rileva la Sezione che la sinergia tra i due Istituti potrà essere perfettamente operante solo se l'ENPALS saprà adeguare la propria struttura alle nuove esigenze con la ridefinizione delle attività di riscossione dei contributi e della vigilanza, per rendere possibile il miglioramento della capacità d'esazione e di repressione delle evasioni contributive.

Passando, ora, all'esame analitico dei conti, si osserva che la maggior parte dei componenti che non danno luogo a movimenti finanziari è rappresentata dalle poste concernenti prestazioni istituzionali. Trattasi degli importi relativi a pensioni non esaminate nell'esercizio, ma delle quali è stato effettuato lo slittamento agli esercizi successivi, che figurano sia nelle entrate (per 48,6 miliardi nel 2000 e per 49,8 miliardi nel 2001) in quanto spesa di competenza degli esercizi precedenti, sia nelle spese (per 49,8 miliardi nel 2000 e per 62,3 miliardi nel 2001), come spese non impegnate nell'esercizio.

TAB.6

CONTO ECONOMICO

(importi in miliardi di lire)

Voci di Bilancio	Anni		
	1999	2000	2001
ENTRATE			
Contributive	1.136,4	1.213,3	1.320,0
Derivanti da trasferimenti correnti	286,6	283,4	284,9
Altre entrate	28,9	39,6	28,3
TOTALE ENTRATE CORRENTI	1.451,9	1.536,3	1.633,2
Componenti che non danno luogo a movimenti finanziari	105,6	49,3	59,2
TOTALE ENTRATE	1.557,5	1.585,6	1.692,4
USCITE			
Prestazioni	1.234,7	1.260,4	1.301,5
Altre uscite	101,6	94,6	144,1
TOTALE USCITE CORRENTI	1.336,3	1.355,0	1.445,6
Componenti che non danno luogo a movimenti finanziari	55,0	71,8	70,7
TOTALE USCITE	1.391,3	1.426,8	1.516,3
Avanzo di esercizio	166,2	158,8	176,1
COEFFICIENTE DI COPERTURA	92,04%	96,26%	101,42%

6.1.2 VALUTAZIONE PATRIMONIALE DELLA GESTIONE DEL FONDO LAVORATORI DELLO SPETTACOLO

Il miglioramento della situazione economico-finanziaria ha influito naturalmente anche sul conto patrimoniale del Fondo Lavoratori dello Spettacolo che ha visto crescere l'avanzo patrimoniale dai 42,3 miliardi del 1999 ai 362,5 miliardi del 2001.

I dati patrimoniali essenziali riferiti al periodo in esame sono riportati nell'unita tabella 7 e quanto già considerato a proposito dei conti patrimoniali consolidati deve intendersi qui richiamato.

In questa sede va sottolineato, tra le attività del conto, che a partire dal 2000 il Fondo Lavoratori dello Spettacolo, a seguito del miglioramento della situazione finanziaria, ha iniziato a disporre delle liquidità necessarie per il pagamento delle pensioni, precedentemente elargite con i fondi dell'altra gestione dell'Ente (Fondo Calciatori).

Alla voce "immobili" si nota che il patrimonio immobiliare del Fondo è diminuito nel 2001 da 276,5 miliardi a 159,9 miliardi a seguito della dismissione degli immobili eseguita in applicazione dell'art. 7 del D.L. n. 140/97. Il patrimonio immobiliare inserito nel programma di dismissione riguarda un totale di 649 unità immobiliari

destinate alla vendita, di cui 83 vendite direttamente e 546 entrate in cartolarizzazione ai sensi del D. Lvo 351/2001. Il minor valore di 116,6 miliardi è costituito da 39,3 miliardi derivanti dalla vendita degli immobili e da 77,3 miliardi derivanti dalla cartolarizzazione.

Passando, poi, all'esame delle passività si rileva l'azzeramento, nell'anno 2001, della posta "debiti verso gestioni interne", rappresentata dagli importi del Fondo Calciatori utilizzati per il pagamento delle pensioni ai lavoratori dello spettacolo ed ora interamente restituiti al Fondo di pertinenza.

Infine, va notata la consistenza dei residui passivi, che si riferiscono a debiti verso lo Stato ed altri Enti, costituiti per la maggior parte dal contributo di solidarietà dovuto all'INPS in base alla legge n. 41 del 1986 (284 miliardi nel 2000 e 320,1 miliardi nel 2001), mentre di minore consistenza risultano i ratei passivi, che rappresentano rate di pensione maturate che alla fine dell'esercizio non risultano liquidate.

Appare evidente come l'enorme misura del contributo di solidarietà (che da solo rappresenta più dell'80% di tutti i residui passivi) appesantisca notevolmente le passività del Fondo.

Tab. 7 CONTO PATRIMONIALE (importi in miliardi di lire)

Voci di Bilancio	Anni		
	1999	2000	2001
ATTIVITA'			
Disponibilità liquide	-	93,4	226,0
Residui attivi	476,1	447,8	510,4
Crediti bancari e finanziari	4,0	4,8	4,4
Immobili	276,5	276,5	159,9
Immobilizzazioni tecniche	3,8	4,2	5,5
Spese straordinarie ammortizzabili	7,1	7,4	6,0
Totale Attività	767,5	834,1	912,2
PASSIVITA'			
Residui passivi	342,3	352,7	394,6
Debiti bancari	15,8	29,4	30,0
Debiti verso gestioni interne	234,7	128,8	-
Fondo accantonamenti	16,0	16,0	18,4
Fondo ammortamenti	67,8	71,0	44,4
Ratei passivi	48,6	49,8	62,3
Totale Passività	725,2	647,7	549,7
AVANZO PATRIMONIALE	42,3	186,4	362,5

6.2. FONDO CALCIATORI E SPORTIVI PROFESSIONISTI

L'assicurazione per l'invalidità, la vecchiaia e i superstiti a favore dei calciatori e allenatori di calcio è gestita dall'ENPALS per mezzo di un "Fondo speciale autonomo, con un proprio bilancio che costituisce allegato al bilancio generale dell'Ente", così come statuito dall'art.2 della legge 14 giugno 1973, n.366.

Detta assicurazione, successivamente, è stata estesa, con legge 23 marzo 1981, n. 91, a tutti gli sportivi professionisti, intendendo per tali, a norma dell'art. 2 della citata legge "gli atleti, gli allenatori, i direttori tecnico-sportivi ed i preparatori atletici che esercitano l'attività sportiva a titolo oneroso con carattere di continuità nell'ambito delle discipline regolamentate dal CONI e conseguono la qualificazione delle federazioni sportive nazionali, secondo le norme emanate dalle federazioni stesse, con l'osservanza delle direttive stabilite dal CONI per la distinzione dell'attività dilettantistica da quella professionistica".

Da parte sua il CONI ha individuato come attività professionistiche quelle degli sportivi praticanti il giuoco del calcio, il ciclismo, il golf, il pugilato, la pallacanestro ed il tennis limitatamente agli allenatori ed ai direttori tecnico-sportivi di detta disciplina.

Appare evidente che l'elenco è piuttosto limitato risultando escluse attività sportive abbastanza diffuse, come il nuoto, la scherma, l'atletica leggera, il rugby, il motociclismo, lo sci, l'automobilismo, ecc..

Ed infatti, secondo i dati forniti dall'Ente, su un totale di circa 6.000 sportivi assicurati, l'80% è rappresentato dagli appartenenti alla FIGC (Federazione Italiana Giuoco Calcio).

Non può disconoscersi, peraltro, che gran parte delle altre discipline sportive sono praticate da atleti remunerati con la formula del "rimborso spese" e pertanto considerati formalmente "dilettanti".

6.2.1 ANDAMENTO ECONOMICO DELLA GESTIONE

Il Fondo sportivi professionisti, usufruendo di una situazione particolarmente favorevole per essere una gestione previdenziale di recente istituzione, non ha mai presentato disavanzi economici ed ha fornito all'altra gestione dell'ENPALS (il Fondo lavoratori dello spettacolo), quando era deficitario, i mezzi necessari all'assolvimento dei compiti istituzionali. Il provvedimento di riforma di cui al decreto 166/97 è intervenuto ora a migliorare sensibilmente il conto economico del Fondo sportivi, che dal risultato positivo di 65 miliardi nel 1999 è salito a 87,7 miliardi nel 2001.

Le entrate contributive, a causa dell'allineamento delle aliquote contributive a quelle in vigore per la generalità dei lavoratori dipendenti, sono salite da 94,5 miliardi a 118,7 miliardi nello stesso periodo, con un incremento del 25,6% rispetto al 1999. Per contro, la spesa per prestazioni ha seguito un incremento meno marcato (da 34,4 a 39,1 miliardi) per il limitato numero (16 nel 2000 e 70 nel 2001) di nuovi pensionati, il cui totale al 31 dicembre 2001 si è attestato a 1207 unità.

Il limitato numero dei pensionati rispetto a quello degli assicurati è da ricollegare alla più breve vita del Fondo sportivi professionisti rispetto al Fondo lavoratori dello spettacolo, per cui la popolazione pensionata non può ancora considerarsi giunta a regime.

TAB. 8 CONTO ECONOMICO

(importi in miliardi di lire)

Voci di Bilancio	Anni		
	1999	2000	2001
ENTRATE			
Contributive	94,5	101,2	118,7
Rendite e proventi patrimoniali	8,0	13,1	17,1
Altre entrate	2,3	5,9	0,9
Componenti che non danno luogo a movimenti finanziari	-	1,2	1,2
TOTALE ENTRATE	104,8	121,4	137,9
USCITE			
Prestazioni istituzionali	34,4	36,2	39,1
Trasferimenti passivi	3,4	3,9	5,0
Altre uscite	1,4	3,2	6,0
Componenti che non danno luogo a movimenti finanziari	0,6	-	0,1
TOTALE USCITE	39,8	43,3	50,2
Avanzo di esercizio	65,0	78,1	87,7

6.2.2 VALUTAZIONE PATRIMONIALE DELLA GESTIONE

Ancora più vistoso è l'incremento del conto patrimoniale del Fondo sportivi professionisti (Tab. 9) che è aumentato notevolmente, passando dai 242,1 miliardi del 1999 ai 407,5 miliardi del 2001. Rispetto al 1999 il patrimonio netto del Fondo ha avuto un incremento di 165,4 miliardi, essenzialmente dovuto all'aumento delle disponibilità liquide, non più utilizzate per le esigenze del Fondo lavoratori spettacolo.

Il conto patrimoniale, infatti, risente del rientro (parziale nel 2000, totale nel 2001) del credito di 235,2 miliardi accumulato nei confronti del Fondo lavoratori spettacolo nel corso degli anni in cui detta gestione presentava un forte squilibrio finanziario.

L'azzeramento del rapporto debito-credito tra le due gestioni risolve, alla radice, il problema – già adombrato dalla Corte – della correttezza, sotto il profilo giuridico, di siffatto impiego e della esatta misura degli interessi da corrispondere sulle anticipazioni.

Forti perplessità si avanzano, invece, sull'ammontare dei residui attivi, la cui misura appare sempre crescente. Si tratta dei crediti verso Società di calcio inadempienti, che alla data del 31 dicembre 2001 ammontavano a ben 62 miliardi,

nonostante siano state effettuate tra il 1998 e il 2001 variazioni di bilancio per oltre 14 miliardi attraverso il riconoscimento di inesigibilità dei crediti.

A tale proposito si esprimono forti preoccupazioni sia in ordine all'ingente somma rimasta da incassare, sia ai periodi di riferimento, risalendo gran parte dei crediti addirittura ai lontani anni '80.

E' appena il caso di notare che in caso di mancata o parziale riscossione dei crediti in parola i risultati economici e patrimoniali futuri del Fondo sportivi professionisti potrebbero essere negativamente influenzati.

TAB. 9

CONTO PATRIMONIALE

(importi in miliardi di lire)

Voci di Bilancio	Anni		
	1999	2000	2001
ATTIVITA'			
Disponibilità liquide	21,3	191,5	391,7
Residui attivi	26,0	43,8	64,7
Crediti verso gestioni interne	235,2	128,8	-
Immobili	-	-	-
Immobilizzazioni tecniche	-	-	-
Totale Attività	282,5	364,1	456,4
PASSIVITA'			
Residui passivi	38,9	42,9	47,2
Debiti bancari e finanziari	-	-	-
Fondo accantonamenti vari	1,5	1,5	1,7
Fondo ammortamenti	-	-	-
Ratei passivi	-	-	-
Totale Passività	40,4	44,4	48,9
AVANZO PATRIMONIALE	242,1	319,7	407,5

CONSIDERAZIONI CONCLUSIVE

Se si guarda ai risultati contabili è innegabile il continuo processo di miglioramento che ha contraddistinto la gestione dell'ENPALS negli anni 2000 e 2001 in tutti i settori: dal rendiconto finanziario al conto economico; dal conto patrimoniale alla situazione amministrativa che vanta un avanzo di amministrazione di 655 miliardi ed un avanzo di cassa di oltre 191 miliardi.

E ciò senza contare che finalmente l'Ente ha raggiunto quell'equilibrio finanziario che gli consente di non dover più fare ricorso al credito bancario.

Si tratta di segni positivi che denotano l'efficacia della riforma previdenziale del 1996 che, se da un lato ha migliorato i conti dell'Ente, dall'altro non ha certezze sul futuro istituzionale dell'Ente, pur nell'implicita ribadita autonomia gestionale desumibile dall'art. 79 della legge finanziaria 2001, che ha dettato criteri di revisione in ordine alle strutture dell'Ente medesimo.

Risolta la situazione finanziaria, l'Ente dovrà risolvere i problemi organizzativi che ancora lo assillano, e il ritardo temporale con cui ha assolto agli obblighi di rendicontazione è sintomo della necessità di migliorare l'organizzazione dell'Istituto.

Risultati ben più apprezzabili potrebbero essere raggiunti qualora l'Ente riuscisse a debellare il fenomeno dell'evasione e della elusione contributiva: questo è l'obiettivo primario da perseguire, così come la stessa legge ha indicato esplicitamente, e a tal fine si appalesa indispensabile il ricorso ad un elevato standard di informatizzazione cui applicare gli operatori dell'Ente mediante adeguati percorsi formativi.

Il fenomeno dell'evasione contributiva si ripercuote sull'ammontare dei residui attivi, la cui lievitazione continua a destare preoccupazione; si rinnova pertanto all'Ente l'invito a voler adottare ogni misura idonea al recupero dei crediti accumulati, anche per evitare che il mancato recupero possa ridimensionare le risultanze contabili.

Inarrestabile anche, tra i residui passivi, appare la lievitazione del debito derivante dall'obbligo di versare all'INPS il "contributo di solidarietà" istituito con l'art. 25 della legge n. 41/1986, il cui onere è salito, a tutto il 2001, a ben 320 miliardi.

Le considerazioni fin qui svolte portano alla conclusione che l'Ente, nel quadro della riforma pensionistica in atto, debba adottare ulteriori interventi per un rinnovamento strutturale e organizzativo atto a metterlo in condizione di operare con la dovuta continuità sul piano della efficienza.



ENTE NAZIONALE DI PREVIDENZA E DI ASSISTENZA
PER I LAVORATORI DELLO SPETTACOLO (E.N.P.A.L.S.)

BILANCIO D'ESERCIZIO 2000

**RELAZIONE
DEL COMMISSARIO STRAORDINARIO**

Relazione del Commissario Straordinario

Per il quarto anno consecutivo il bilancio dell'Ente presenta un andamento positivo, confermando il trend che ha preso le mosse subito dopo l'entrata a regime dei due decreti legislativi che, nel 1997, hanno reso operanti anche per l'Enpals i principi della riforma pensionistica delineati nella legge 335/1995.

Come sottolineato nelle relazioni ai Consuntivi degli ultimi anni, anche se i numeri sembrano invitare ad assumere atteggiamenti trionfalistici, la prudenza è d'obbligo. Infatti, se è vero che si può ragionevolmente sostenere che non si è ancora toccato l'apice della parabola — ed i motivi saranno evidenziati da quanto detto più avanti — e, quindi, prevedibilmente, è lecito attendersi ulteriori miglioramenti sotto l'aspetto finanziario ed economico, non bisogna dimenticare che i settori tutelati dall'Ente, spettacolo e sport, sono fortemente influenzati dalla congiuntura economica: nelle fasi espansive si registra un aumento dei consumi, e quindi dell'offerta, mentre nei momenti di recessione consumi ed offerta calano bruscamente, e la rigidità della spesa può facilmente determinare un repentino peggioramento dei risultati. Naturalmente nessuno si augura che un tale evento si concretizzi. E' ormai acquisito che le economie hanno andamenti ciclici che, forse, gli attuali strumenti di salvaguardia e lo sviluppo della globalizzazione, potranno rendere meno drammatici, ma non eliminare del tutto.

Con questa doverosa premessa, richiamiamo i dati aggregati più interessanti del documento contabile in approvazione:

-	avanzo patrimoniale	milioni	L. 506.188;
-	avanzo economico	milioni	L. 236.916;
-	avanzo di amministrazione	milioni	L. 287.432;
-	avanzo di cassa	milioni	L. 191.466.

Per l'analisi di tali elementi, si rinvia senz'altro alla relazione tecnica, nella quale le singole voci vengono analizzate e motivate.

Tuttavia, qualche riflessione sembra opportuna, anche se in alcuni casi si tratterà di ribadire i concetti già espressi in precedenti occasioni da chi mi ha preceduto. La prima riguarda il cosiddetto equilibrio tecnico, cioè il rapporto tra entrate per contributi ed uscite per prestazioni. Ebbene, come è noto, questo obiettivo primario di qualsiasi Ente previdenziale è sempre stato una realtà per la gestione dello sport professionistico, i cui avanzi annuali sono stati a lungo fagocitati dai disavanzi delle altre gestioni amministrare dall'Enpals.

Il fatto più rilevante è la marcia di avvicinamento all'equilibrio anche dello spettacolo: nel 2000, infatti, la copertura delle spese per prestazioni con i contributi ha superato il 96%, e la prospettiva è che già da quest'anno, come d'altra parte evidenziato nel Preventivo 2001, si potrà registrare un avanzo economico. Un risultato importante, che può essere foriero di sviluppi rilevanti, appena le iniziative già avviate o in procinto di esserlo – e mi riferisco alla Convenzione con la Siae ed allo sviluppo dei programmi di verifiche ispettive in congiunta con altri istituti previdenziali, con finalità soprattutto di prevenzione e dissuasione la prima,

chiaramente repressiva la seconda – ed un progressivo “aggiornamento” della normativa avranno cominciato a fornire i loro effetti.

Il secondo elemento che mi preme sottolineare ha, purtroppo, una valenza negativa, riguardando il problema dei residui attivi: è un problema che riguarda tutti gli enti della riscossione, dal fisco agli istituti previdenziali, ma ciò non toglie che l'Enpals dovrà attrezzarsi e moltiplicare i propri sforzi per ridimensionare l'entità di questa voce del bilancio, che, viceversa, è caratterizzata da valori crescenti. Parlando di ridimensionamento, intendo dire che si devono affinare i criteri e le modalità di realizzo dei crediti vantati, dovendo considerare una sconfitta – anche se indispensabile per la chiarezza e la trasparenza dei bilanci – l'operazione di cancellazione dei crediti temporaneamente o definitivamente inesigibili.

Fin qui, riconosco di non aver detto nulla di nuovo, né d'altra parte sarebbe stato possibile, stante la mia recente nomina ai vertici di questo Ente.

Tuttavia, anche in questa situazione, ho la soddisfazione di poter dire qualcosa che, fino alla fine dell'anno 2000, era nella speranza di chi mi ha preceduto, ma non era ancora realtà, nonostante fossero stati creati i presupposti perché lo diventasse: mi riferisco al fatto che il 2000 può considerarsi per l'Enpals l'anno di chiusura di un'epoca, di un quarto di secolo di incertezza, di minacce di scioglimento, di bilanci precari e così via. Infatti, uno degli articoli più brevi della legge 23 dicembre 2000 n. 388, nota come Finanziaria 2001, ha posto fine a tutto questo, e restituito in un sol colpo dignità e prospettive a questo Ente. E di questo risultato devo e voglio dare atto a chi mi ha preceduto, i cui sforzi a difesa della legittimità

dell'Enpals ad esistere si sono a lungo scontrati con lo scetticismo ed il disinteresse di forze politiche e sociali, e dello stesso apparato burocratico si che a volte deve avere avuto l'impressione di battersi contro i mulini a vento. Ma tenacia e perseveranza hanno vinto, ed ora rilancio e prospettive di sviluppo sono per l'Enpals una realtà.

Ma perché questo non resti una utopia, perché la previsione normativa non rimanga una pura espressione verbale, è necessario provvedere con decisione e rapidità, a restituire all'Ente dello spettacolo e dello sport quello standard di efficienza ed efficacia, quel livello di visibilità, che metteranno definitivamente il bavaglio anche ai suoi più pervicaci detrattori, che non mancherebbero certo di far sentire la loro voce per ribadire la incapacità genetica dell'Enpals di funzionare in modo da soddisfare le esigenze di imprese ed assicurati, se non raggiungeremo in tempi brevi un soddisfacente livello di operatività.

Si tratta di un compito arduo, perché il mancato turn over conseguente alla già deprecata situazione di incertezza ha avuto come conseguenza un depauperamento quantitativo e qualitativo delle dotazioni organiche, ridotte ormai veramente ai minimi termini. La prima operazione da mettere in cantiere, quindi, è un ripensamento organizzativo che, facendo perno su uno sviluppo delle risorse tecnologiche e delle sinergie con altri istituti pubblici e privati, consenta di definire le esigenze di risorse umane nel breve/medio termine. Ed a questo proposito, si ricorda che è già stata predisposta una bozza del nuovo ordinamento dei servizi e della correlata pianta organica, come stabilita dalle disposizioni in vigore, e in fase di discussione con le organizzazioni sindacali e che verrà portata quanto prima all'approvazione dei ministeri vigilanti.

Contemporaneamente, deve essere posto mano all'adeguamento delle disposizioni statutarie e regolamentari, non soltanto perché, come sopra ricordato, la legge lo prevede, ma perché è obiettivamente insensato immaginare di sviluppare un organismo proiettato nel futuro utilizzando "l'ossatura" di qualcosa che è stato pensato oltre mezzo secolo fa, quando le realtà amministrativa, sociale, tecnologica, di lavoro erano profondamente e radicalmente diverse.

Come è noto, gli amministratori di questo Ente hanno già cominciato ad operare nelle direzioni sopra ricordate: un gruppo di lavoro sta operando per gli aggiornamenti normativi necessari, ed è stato costituito un progetto, Enterprise Wide Web, che dovrebbe portarci all'avanguardia, nel settore pubblico, nell'utilizzo della moderna strumentazione telematica.

Non voglio dilungarmi su questa esposizione, che è più confacente ad un preventivo: mi limiterò, quindi, a ricordare ancora soltanto l'esigenza di un ampio articolato programma di formazione, che interessi la totalità del personale, dai vertici alla base, e che assicuri una crescita culturale adeguata al lievitare delle esigenze di sviluppo.

Altra iniziativa che ritengo importante è la costituzione, concretizzatasi proprio in questi giorni, di un tavolo tecnico che dovrà esaminare l'attuale normativa contributiva e previdenziale, e suggerire quegli aggiustamenti che consentano di evitare l'accumularsi di masse di contenzioso, che — oltre ad alimentare i residui attivi — determinano gravi problemi di gestione, a livello legale ed amministrativo.

Come è facile capire da queste brevi note, l'Enpals è atteso nei prossimi mesi ad uno sforzo, che richiederà la partecipazione di tutte le sue risorse. Per questo, nel ringraziare, come doveroso, amministratori, dirigenti e tutto il personale, ma anche il Collegio Sindacale ed il Comitato di Vigilanza degli sportivi e, ultime solo in ordine di esposizione, le organizzazioni sindacali, per aver saputo resistere in una situazione difficile e complessa, desidero, al tempo stesso, sollecitare l'impegno di tutti ad unire le rispettive risorse intellettuali ed operative per portare a termine l'opera avviata. Si tratterà di un lavoro diverso, forse più impegnativo, sicuramente di maggiore soddisfazione, perché non servirà più difendere una trincea attaccata da tutte le parti, ma a sviluppare una prospettiva che, se riusciremo nel nostro intento, potrà garantire quei riconoscimenti di carriera, morali ed economici che finora sono in gran parte mancati.

Il Commissario Straordinario
(Gabriele Mori)

**RELAZIONE
DEL DIRETTORE GENERALE**

Relazione del Direttore Generale

PARTE PRIMA:

Il raffronto tra le entrate contributive e le spese per prestazioni istituzionali del quadriennio 1997-2000 evidenzia un processo di miglioramento dei conti dell'Ente che è confermato anche dalle risultanze contabili relative al bilancio consuntivo relativo all'anno 2000.

Anni	Entrate contributive	Var. % rispetto anno precedente	Spese per prestazioni Istituzionali		Var. % rispetto anno precedente
			Complessive	A carico dell'Ente	
1997	999,1	-	1.186,0	1.038,3	-
1998	1.129,2	+ 13,02	1.247,0	1.092,3	+ 5,20
1999	1.231,2	+ 9,03	1.270,3	1.112,5	+ 1,57
2000	1.314,6	+ 6,77	1.296,6	1.141,5	+ 2,61

N.B.: I dati relativi alle entrate si riferiscono alle sole entrate contributive a carico della produzione; Le spese sono riportate al netto e al lordo dei trasferimenti a carico dello Stato.

Tale processo è il risultato degli interventi normativi intervenuti con l'emanazione dei decreti legislativi attuativi della riforma previdenziale del 1995 per i settori dello spettacolo e dello sport professionistico (D. lgs. 30 aprile 1997, n. 166 e D. lgs. 30 aprile 1997, n. 182). È a decorrere dal 1997 che si manifesta con evidenza il passaggio da una situazione pesantemente squilibrata ad un rapido risanamento delle gestioni pensionistiche amministrare.

Come sarà più dettagliatamente esposto in altre parti della relazione, il ritmo di sviluppo delle entrate contributive determinato sia dalla progressiva elevazione delle aliquote, sia della congiuntura moderatamente favorevole attraversata dalle attività di spettacolo e sportive, si è mantenuto superiore al ritmo di crescita delle prestazioni pensionistiche, determinando, in concreto, una positiva situazione economica.

Il trend positivo sopra descritto rappresenta la condizione preliminare ed indispensabile per il rilancio dell'Ente affinché possano essere offerti servizi più efficienti ai propri iscritti e alle aziende dei settori interessati. Tale rilancio passa attraverso il recupero organizzativo e funzionale perseguito dall'attuale Amministrazione e fortemente compromesso dall'incertezza istituzionale che ha investito l'Ente fino all'entrata in vigore dell'art. 79 della legge 23 dicembre 2000, n. 388.

Con le premesse sopra esposte, si ritiene di dover procedere a un'analisi più approfondita, riferendosi singolarmente ai due Fondi pensionistici amministrati e, in particolare, al Fondo Pensioni per i Lavoratori dello Spettacolo, che per lunghi anni è stato caratterizzato da una profonda crisi economica, si da pregiudicare — ove non fosse intervenuto il sovvenzionamento dello Stato — la corresponsione degli stessi trattamenti pensionistici.

Più eloquente di qualsiasi commento è l'esame del prospetto riferito agli indicatori di gestione nel periodo 1987 - 2000 relativi al Fondo Pensioni per i Lavoratori dello Spettacolo.

FONDO PENSIONI PER I LAVORATORI DELLO SPETTACOLO
SERIE STORICA DEI CONTRIBUTI E DELLE PRESTAZIONI

INDICATORI DI GESTIONE
PERIODO 1987 - 2000
(Importi in milioni di lire)

Anni	Contributi		Spesa per Prestazioni		Coefficiente di copertura (%)	Tasso tecnico di equilibrio (%) [(a)-(b)]:(b)
	Importo (a)	Variazione % annua	Importo (b)	Variazione % annua		
1987	360.568,4	12,98	412.317,4	10,43	92,30	-7,70
1988	457.371,4	20,18	468.806,1	13,70	97,56	-2,44
1989	513.505,2	12,27	517.775,8	10,45	99,18	-0,82
1990	523.448,7	1,94	585.107,9	13,00	89,46	-10,54
1991	610.910,3	16,71	697.108,8	19,14	87,63	-12,37
1992	667.282,2	9,23	779.443,3	11,81	85,61	-14,39
1993	705.983,6	5,80	844.294,3	8,32	83,62	-16,38
1994	668.358,1	-5,33	886.298,3	4,98	75,41	-24,59
1995	744.808,2	11,44	976.860,3	10,22	76,25	-23,75
1996	821.646,3	10,32	1.098.454,5	12,45	74,80	-25,20
1997	955.685,1	16,31	1.153.051,2	4,97	82,88	-17,12
1998	1.062.655,0	11,19	1.212.316,2	5,14	87,65	-12,35
1999	1.136.453,9	6,94	1.234.749,9	1,85	92,04	-7,96
2000	1.213.334,2	6,76	1.260.417,1	2,08	96,26	-3,74

Si rileva, infatti, che il sensibile squilibrio fra contributi e prestazioni, viepiù accentuatosi sino alla riforma del 1997, era pervenuto a dimensioni tali che il coefficiente di copertura 1996 era sceso al 74,8%, vale a dire che i mezzi di finanziamento erano sufficienti a "coprire" solo il 75% delle pensioni in

pagamento.

Per contro, nel 2000, il predetto coefficiente si è attestato al 96,26% realizzando la sostanziale autosufficienza tecnica del Fondo pensionistico in questione.

Un ulteriore strumento di analisi strutturale dell'evoluzione della popolazione pensionata dello spettacolo, della spesa pensionistica e dell'ammontare medio delle prestazioni corrisposte, è rappresentato dal prospetto seguente, ove si fa riferimento alle diverse di tipologie di prestazioni erogate dall'Ente.

anno	analisi delle prestazioni istituzionali											
	prestazioni in pagamento a fine anno al netto degli assegni familiari											
	numero delle pensioni				pensione media				spesa per pensioni			
	vecchiaia	invalidità	superstiti	totale	vecchiaia	invalidità	superstiti	totale	vecchiaia	invalidità	superstiti	totale
mgf	mgf	mgf	mgf	min	min	min	min	mic	mid	mid	mid	
1989	26,7	6,7	12,1	45,5	12,2	7,9	6,4	10,0	326,2	53,1	77,5	456,7
1990	27,9	6,7	12,5	47,1	13,3	8,2	7,0	10,9	369,8	54,3	87,1	511,3
1991	30,2	6,5	13,1	49,9	14,9	9,2	7,8	12,3	451,6	59,9	102,9	614,4
1992	32,0	6,4	13,7	52,0	16,4	9,8	8,5	13,5	525,0	62,4	116,2	703,6
1993	32,8	6,2	14,1	53,0	17,5	10,2	8,9	14,4	577,8	63,0	125,1	765,9
1994	34,5	5,9	14,4	54,8	18,7	10,7	9,3	15,3	643,1	63,4	133,9	840,4
1995	35,2	5,7	14,7	55,6	20,1	11,2	9,8	16,5	709,0	64,0	143,2	916,3
1996	37,2	5,8	15,5	58,5	21,3	11,7	9,9	17,3	791,1	68,5	153,8	1.013,4
1997	38,1	5,7	15,0	58,8	22,8	12,3	10,5	18,6	867,3	70,6	157,4	1.095,3
1998	38,5	5,5	14,5	58,5	23,4	12,6	10,9	19,3	898,8	69,1	158,5	1.126,4
1999	38,5	5,2	14,0	57,7	24,2	13,0	11,2	20,0	931,4	67,8	158,7	1.155,9
2000	38,1	5,0	13,5	56,6	25,1	13,3	11,5	20,8	957,4	68,3	155,0	1.178,7

* o * o *

Considerazioni ancor più positive possono essere svolte per l'andamento tecnico-finanziario del Fondo Pensioni per gli Sportivi Professionisti che, a differenza del Fondo Spettacolo, non ha mai denunciato situazioni di disavanzo, anche se prima dell'intervento riformatore, si evidenziavano chiaramente segni di deterioramento economico-finanziario.

Anche nel Fondo Calciatori i provvedimenti disposti con il decreto legislativo n. 166/97 di revisione, hanno esplicitato effetti positivi, incrementando sensibilmente il gettito contributivo e riducendo il ritmo di crescita della spesa pensionistica.

Gli effetti suddetti possono essere dettagliatamente rilevati dall'esame dei seguenti prospetti inerenti la serie degli indicatori di gestione e l'analisi delle prestazioni istituzionali.

FONDO PENSIONI PER GLI SPORTIVI PROFESSIONISTI
Serie storica dei contributi e delle prestazioni

INDICATORI DI GESTIONE
PERIODO 1991 - 2000
(Importi in milioni di lire)

Anni	Contributi		Spesa per Prestazioni		Coefficiente di copertura (%)	Tasso tecnico di squilibrio (%) [(a)-(b):(b)]
	Importo (a)	Variazione % annua	Importo (b)	Variazione % annua		
1991	20.146,2	4,89	7.419,3	31,84	271,54	171,54
1992	22.005,5	9,23	10.564,8	42,40	208,29	108,29
1993	23.370,7	6,20	13.076,2	23,77	178,73	78,73
1994	23.249,7	-0,52	16.129,2	23,35	144,15	44,15
1995	24.548,3	5,59	20.625,6	27,88	119,02	19,02
1996	26.768,4	9,04	25.884,3	25,50	103,42	3,42
1997	43.004,3	60,65	29.150,0	12,62	147,53	47,53
1998	66.192,1	53,92	32.495,9	11,48	203,69	103,69
1999	94.457,7	42,70	34.410,0	5,89	274,51	174,51
2000	101.218,9	7,16	36.156,4	5,08	279,95	179,95

Come si vede dal prospetto precedente, a decorrere dal 1997 si è registrato un impetuoso aumento delle entrate, triplicatesi a fronte di una sostanziale costanza degli iscritti passati da 5,5 mila a 6 mila nel periodo considerato a causa dell'allineamento graduale dell'aliquota di finanziamento del fondo degli sportivi a quella in vigore per la generalità dei lavoratori dipendenti passata dall'11 % nel 1996 al 24 % nel 2000. A fronte di tale aumento delle entrate si registra per contro un notevole rallentamento della spesa per pensioni scesa dal 25,5 per cento del 1996 al 5 % registrato nel 2000. Tali andamenti hanno consentito di invertire il processo di deterioramento della situazione economica del fondo degli sportivi che aveva visto peggiorare costantemente il coefficiente di copertura della spesa fino a raggiungere il suo valore più basso, pari al 103,4 per cento, nel 1996. A partire da quell'anno quest'ultimo coefficiente è salito fino a raggiungere nel 2000 il 279,9 per cento.

anno	analisi delle prestazioni istituzionali											
	prestazioni in pagamento a fine anno al netto degli assegni familiari											
	numero delle pensioni				pensione media				spese per pensioni			
	vecchiaia	invalidità	superstiti	totale	vecchiaia	invalidità	superstiti	totale	vecchiaia	invalidità	superstiti	totale
<i>mgj</i>	<i>mgj</i>	<i>mgj</i>	<i>mgj</i>	<i>min</i>	<i>min</i>	<i>min</i>	<i>min</i>	<i>mic</i>	<i>mid</i>	<i>mid</i>	<i>mid</i>	
1989	0,28	0,03	0,05	0,36	30,0	9,5	6,4	24,8	8,3	0,3	0,3	8,9
1990	0,31	0,03	0,06	0,40	13,5	10,1	6,9	12,2	4,2	0,3	0,4	5,0
1991	0,38	0,03	0,07	0,48	15,8	11,5	7,8	14,4	6,0	0,4	0,5	6,8
1992	0,46	0,03	0,07	0,56	18,5	12,4	8,6	16,9	8,5	0,4	0,6	9,5
1993	0,52	0,03	0,08	0,63	21,1	12,3	8,7	19,0	10,9	0,4	0,7	12,0
1994	0,60	0,04	0,09	0,73	23,1	13,9	9,3	20,9	13,9	0,5	0,9	15,3
1995	0,69	0,04	0,10	0,83	25,5	14,1	9,6	23,1	17,6	0,5	1,0	19,1
1996	0,81	0,04	0,12	0,96	27,8	14,3	8,8	25,0	22,4	0,6	1,0	24,0
1997	0,87	0,04	0,11	1,02	29,4	15,1	9,3	26,6	25,7	0,5	1,0	27,2
1998	0,95	0,03	0,11	1,09	30,4	16,7	9,1	27,9	28,9	0,5	1,0	30,4
1999	1,00	0,03	0,10	1,13	31,2	16,7	10,0	28,9	31,2	0,5	1,0	32,7

In generale, tuttavia, dovranno essere monitorati con attenzione gli effetti della predetta normativa sulla capacità dei soggetti assicurati, di entrambi i settori dello spettacolo e dello sport, di raggiungere i requisiti pensionistici per l'accesso alle prestazioni. I predetti requisiti sono stati inaspriti in relazione al giusto processo di armonizzazione dei regimi previdenziali prescritto dalla legge di riforma del sistema pensionistico del 1995. Tale inasprimento, se da un lato è fattore di stabilizzazione finanziaria per l'Ente, non può rappresentare, però, un ostacolo insormontabile al raggiungimento dell'obiettivo sociale di un ente previdenziale che è quello di fornire adeguati mezzi di sussistenza ai cittadini lavoratori rispetto ai rischi di vecchiaia, invalidità e premorienza. Ecco che, quindi, è intenzione di chi amministra l'Ente di sottoporre a monitoraggio il processo di rallentamento della spesa per prestazioni istituzionali al fine di valutare se, e quanto, il processo di risanamento dell'Ente sia compatibile con il rispetto delle peculiarità del rapporto di impiego e delle specificità di alcune categorie di lavoratori che la stessa legge in sede di delega si era preoccupata di garantire.

Dovranno, infine, essere esplorate le possibilità che queste categorie di lavoratori di attivare forme di risparmio volontario volto a finanziare forme pensionistiche complementari e di assistenza integrativa attualmente assenti.

Adeguamento della struttura istituzionale.

L'adeguamento in questione, espressamente prescritto dalla Legge n. 388/2000 (Finanziaria), è una necessità imposta oltre che dalla accentuata dinamica organizzativa di una moderna struttura che voglia mantenersi al passo con lo sviluppo tecnologico incessante, in particolare dei sistemi informatici, anche dalla carenza della situazione organizzativa riscontrata nell'Ente da chi ha recentemente assunto la responsabilità di direzione politica e gestionale.

Il lungo periodo di "vuoto amministrativo" in cui è stato lasciato l'ENPALS, con la previsione di incorporazione nel maggior istituto previdenziale, oltre all'ovvia conseguenza di un pesante depauperamento quantitativo e qualitativo delle dotazioni organiche, ha prodotto un ulteriore e forse più grave danno nella perpetuazione di un "sistema burocratico" obsoleto di organizzazione del lavoro in tutti i suoi aspetti, escludendo l'Ente dalle moderne tecniche di organizzazione del lavoro per processi, di lavoro di gruppo, di controllo della qualità del servizio e di soddisfazione degli utenti.

Preso atto di una situazione indubbiamente preoccupante, si è predisposto e iniziato, con la sollecitudine richiesta dal caso, un complesso programma di riorganizzazione articolato nelle seguenti fasi:

1) Riordino della struttura istituzionale ed ordinamentale.

Appositi Gruppi di lavoro, costituiti anche da esperti esterni, hanno quasi ultimato la redazione di organigrammi e regolamenti funzionalmente coerenti con il nuovo schema di organizzazione del lavoro che si intende adottare. In sostanza, si tratta di realizzare, come previsto dall'art. 79 della legge 388/2000, il nuovo Statuto dell'Ente, i nuovi regolamenti dei servizi, economico del personale e di contabilità.

2) Esame e revisione delle procedure amministrative principali, quali ad esempio quella contributiva e quella delle prestazioni, da tempo immutate, per conformarle ad un uso adeguato della strumentazione informatica, quale mezzo di gestione operativa di processi produttivi e soprattutto di supporto alle nuove modalità di comunicazione e scambio delle informazioni. Anche per tale fase è stato attivato, mediante apposita gara, l'intervento di una Società specializzata nel settore.

3) Piano di formazione per il personale dell'Ente.

Organizzato da responsabili INPS-ENPALS nell'ambito delle sinergie tra i due Istituti, il piano diverrà operativo a partire dal prossimo mese di settembre e sarà articolato in due moduli distinti di cui uno finalizzato alla

crescita delle conoscenze tecniche e l'altro all'approfondimento delle tematiche culturali e comportamentali necessari agli operatori partecipi dei processi di riorganizzazione e di cambiamento della Pubblica Amministrazione.

4) Revisione del sistema informativo dell'Ente.

Le croniche carenze del Centro Elaborazione Automatica Dati, attribuibili alla insufficienza delle risorse umane disponibili dotate della professionalità necessaria ed aggravate dall'insorgere di scadenze improcrastinabili quali l'avvento dell'Euro e prima ancora dai problemi dell'anno 2000, hanno indotto al ricorso alle sinergie con il Centro Elaborazione Dati dell'INPS. Attualmente, infatti, programmi e procedure ENPALS agiscono in ambiente ed elaboratore INPS.

Persistendo problemi di complessa natura nella gestione delle procedure fondamentali per la vita dell'Ente, anche in tal caso si è reso necessario ricorrere ad una Società specializzata, incaricandola di effettuare un "audit" del sistema informativo dell'Ente, finalizzato ad evidenziarne le criticità e le debolezze delle modalità di gestione, manutenzione e sviluppo. Il rapporto della Società in questione costituirà la base fondamentale per un programma urgente di ristrutturazione del Servizio Elaborazione Automatica Dati.

5) Progettazione e realizzazione di un "portale" per l'erogazione di informazioni e servizi via Internet, che consenta sia attività di natura informativa sia di svolgere una serie di servizi per utenti registrati quali gli estratti degli stati assicurativi individuali, l'inoltro telematico delle denunce contributive, gli estratti dei conti contributivi aziendali, ecc.

Naturalmente, in considerazione dell'impatto di tale obiettivo con i processi lavorativi in atto, la realizzazione del progetto in questione deve essere considerata in stretta coordinazione con le fasi di riorganizzazione precedentemente esposte ai punti sub 3) e 4).

6) Attivazione di un accordo tra l'ENPALS e la SIAE per un controllo del territorio più capillare, al fine di superare il problema rappresentato dalla limitata diffusione territoriale della rete periferica dell'Ente. Tale accordo consente sia di attivare forme di monitoraggio delle attività produttive dello spettacolo volte a contenere l'evasione contributiva, sia a realizzare una migliore diffusione dei servizi di assistenza alle imprese e agli assicurati.

PARTE SECONDA

RELAZIONE CONTABILE

IL RENDICONTO FINANZIARIO

Come già in premessa accennato, alla chiusura dell'esercizio 2000 il risultato finanziario presenta un avanzo di competenza pari a 160,6 miliardi come di seguito precisato attraverso l'analisi delle ENTRATE e delle USCITE.

Nel raffronto con le previsioni, i risultati dell'esercizio evidenziano: maggiori accertamenti di entrate per L. 3,1 miliardi e maggiori impegni per un importo complessivo di L. 5,8 miliardi e un conseguente peggioramento del disavanzo previsto di L. 2,7 miliardi.

Se si guarda però la composizione dell'avanzo di competenza come sopra indicato, si nota che il peggioramento è dato quasi esclusivamente dall'importo iscritto fra le uscite in conto capitale a titolo di deposito presso la Tesoreria provinciale dello Stato, pari a 93,5 miliardi, mentre esaminando la sola parte corrente si evidenzia un miglioramento, rispetto alle previsioni di oltre 84 miliardi.

Più in dettaglio:

1) LE ENTRATE

Tralasciando quelle in conto capitale e per partite di giro, maggiore attenzione va riservata alle entrate correnti che, realizzate in L. 1.650,4 miliardi costituiscono l'86,75% del totale. Esse si riferiscono essenzialmente a entrate contributive (tit. I), che ammontano a L. 1.314,6 miliardi e che corrispondono al 69,1% del totale.

Rispetto al 1999 viene registrato un incremento del gettito contributivo di L. 83,4 miliardi, essenzialmente riferibile sia a una percettibile ripresa del settore dello spettacolo, sia a un consistente incremento delle entrate del fondo speciale per gli sportivi professionisti.

Altra consistente fonte di entrate correnti è quella costituita dai trasferimenti dello Stato ed altri Enti Pubblici (tit. II), che sono stati accertati in L. 284,0 miliardi. Tra di esse assumono particolare rilevanza: il contributo dello Stato per la separazione

dell'assistenza dalla previdenza, pari a L. 88 miliardi; il contributo per la copertura degli oneri ex D.L. 22 dicembre 1990, n. 409 convertito in Legge 27/2/1991, n. 59 (perequazione delle pensioni d'annata), indicato in L. 59 miliardi; il contributo straordinario di 127 miliardi di cui al D.L. n. 326/1995.

Le altre entrate riguardano:

- I redditi e proventi patrimoniali per 18,0 miliardi (con un maggior importo di 8,8 miliardi rispetto al 1999).
Di essi 10,5 miliardi sono rappresentati dai fitti attivi e 7,5 miliardi da interessi attivi su mutui, depositi e conti correnti.
Quest'ultimo importo è la componente di gran lunga più rilevante dell'incremento rilevato rispetto al 1999 e rappresenta la conseguenza del ritorno in attivo della gestione di cassa dell'Ente.
- Le poste correttive e compensative di spese correnti ammontano a 33,0 miliardi e riguardano sia rientri di prestazioni, sia trattenute a pensionati per divieto di cumulo tra pensione e retribuzione, sia recuperi di spese derivanti da locazioni attive: il maggiore introito di 13,3 miliardi rispetto al 1999 è da attribuire in via prevalente all'incremento fatto registrare dalle entrate per trattenute operate per il divieto di cumulo tra pensione e retribuzione e l'incremento dei rientri delle rate di pensione indebite per decesso dei beneficiari.

Per quanto attiene alle entrate per recupero di spese derivanti da locazioni attive, accertate in 1,9 miliardi sono state riscosse per 1,8 miliardi, corrispondenti al 94,74% del totale accertato.

Dell'importo residuo, pari a 100 milioni, una parte rilevante è stata già incassata, essendo stato generato dal fatto che i rendiconti condominiali relativi ad alcune spese sono stati definiti a fine esercizio ed i locatari hanno provveduto al pagamento dei conguagli nel 2001, dopo aver verificato la correttezza dei calcoli.

Dei residui provenienti, invece, dagli esercizi passati (1,5 miliardi), la massima parte (1,0 miliardi) si riferisce al recupero degli oneri accessori relativi al periodo 1982/1990, per i quali sono state attivate dalla Consulenza Legale azioni giudiziarie per il recupero, ma per i quali gli inquilini hanno eccepito la prescrizione.

Le entrate non classificabili in altre voci che rilevate in 0,8 miliardi, riguardano essenzialmente proventi accessori dei contributi.

2) LE SPESE

Spese correnti.

Sono state effettuate complessivamente spese per 1.392,1 miliardi. Per lo scopo di sintesi che la presente relazione intende cogliere, le considerazioni sono esposte limitatamente alle spese per prestazioni istituzionali (1296,6 miliardi pari al 92,79% del totale), alle spese per il personale, a quelle relative all'acquisto di beni di consumo e servizi ed alle ristrutturazioni e manutenzioni, con particolare riferimento, per quest'ultime, alle spese per il funzionamento del centro elaborazione automatica dati.

1) Prestazioni istituzionali:

La spesa complessiva ammonta a 1.296,6 miliardi, con un incremento rispetto all'anno 1999 di 26,4 miliardi, pari al 2,0%.

Al fine di evitare duplicazioni espositive, per l'analisi dei fenomeni si fa riferimento a quanto esposto in premessa. Si ritiene utile far soltanto notare che per effetto dei provvedimenti tendenti a porre sotto controllo la dinamica della spesa pensionistica la propensione alla crescita dei tale spesa per l'Ente è diminuita dal 12,67% del 1996, al 1,86% del 1999 e risulta sostanzialmente stabilizzata nel 2000, avendo fatto registrare, appunto, un incremento del 2%.

2) Gli oneri per il personale in attività di servizio (cat. 2) e in quiescenza (cat. 3).

I primi ammontano nel 2000 a 22,6 miliardi e presentano un incremento, rispetto al 1999, di 1,3 miliardi dovuto ai miglioramenti contrattuali verificatisi nell'esercizio.

Gli oneri per il personale in quiescenza (cat. 3), che ammontano a 6,6 miliardi, sono rimasti sostanzialmente della stessa entità di quelli sostenuti nel precedente esercizio.

3) Le spese per l'acquisto di beni di consumo e servizi.

Ammontano a L. 9,2 miliardi e risultano di 2,1 miliardi inferiori alle spese sostenute nel 1999.

Nell'ambito delle spese in questione, quelle più significative riguardano il capitolo "spese di conduzione, manutenzione, pulizia ed igiene, riparazioni locali ufficio e relativi impianti, servizi di vigilanza", per 1,8 miliardi, il capitolo "noleggio di attrezzature elettroniche, di apparecchiature ausiliarie, di linee telefoniche e relativa "assistenza tecnico - specialistica", per 3,6 miliardi e il capitolo "spese postali e telegrafiche", sul quale risultano impegnati importi per 0,9 miliardi..

Altre spese correnti.

Esse riguardano i trasferimenti passivi correnti e altre spese che derivano da precisi obblighi di legge verso altri Istituti oppure sono imputabili a oneri tributari, a interessi passivi (tra i quali vanno evidenziati quelli concernenti l'applicazione delle citate sentenze della Corte Costituzionale 495/1995 e 240/1994), a rimborsi di contributi non dovuti, a spese legali e a spese per l'amministrazione degli immobili di proprietà destinati a reddito (56,9 miliardi pari al 4,09% delle spese correnti).

Spese in conto capitale e estinzione di debiti (tit. II e tit. III).

Le spese in argomento nel loro insieme ammontano a 11,2 miliardi, con un incremento di 91,4 miliardi rispetto al consuntivo 1999, rappresentando esclusivamente delle giacenze a fine esercizio presso la Tesoreria provinciale dello Stato, ove fluiscono le entrate dell'Ente effettuate tramite il Modello F24 di riscossione unificata dei tributi erariali e dei contributi sociali.

Uscite per partite di giro

Le uscite aventi natura di partite di giro (tit. IV) ammontano complessivamente a 246,8 miliardi e attengono al versamento delle ritenute fiscali e previdenziali operate a carico dei pensionati e del personale, per 245,9 miliardi, e a partite diverse per il resto.

3) RENDICONTO DI CASSA

Il movimento della gestione di cassa evidenzia nell'anno 2000 entrate per 1.897,2 miliardi ed uscite per 1.727,0 miliardi, con un avanzo pari a 170,2 miliardi.

Il buon andamento della gestione di cassa ha consentito non solo di azzerare nel corso del 2000 l'esposizione nei confronti della Banca cassiera ma ha permesso di presentare il rendiconto di esercizio con una disponibilità liquida di oltre 191,5 miliardi.

4) GESTIONE DEI RESIDUI

All'inizio dell'esercizio 2000 la gestione in argomento presentava residui attivi per 502,2 miliardi e residui passivi per 395,6 miliardi.

- *Residui attivi*: nel corso dell'esercizio 2000 sono stati incassati in conto residui L. 164,2 miliardi dei quali 157,5 miliardi per contributi previdenziali.

Il totale dei residui alla fine dell'esercizio è di 491,6 miliardi, composto per 322,2 miliardi da accertamenti di anni precedenti al 2000 e per 169,4 miliardi da accertamenti di competenza non riscossi.

- *Residui passivi*: gli impegni assunti negli anni precedenti al 2000, e pagati nel corso di detto esercizio, ammontano a 79,6 miliardi. La rimanenza degli impegni ancora da pagare assomma, pertanto, a 301,1 miliardi. Il totale complessivo dei residui al termine dell'esercizio è pari a 395,6 miliardi - composto dai 301,1 miliardi di impegni di anni precedenti al 2000 e da 94,5 miliardi di impegni di competenza non pagati - prevalentemente imputabile al contributo di solidarietà dovuto all'INPS, a ritenute fiscali e contributive da versare ed a somme dovute a vario titolo ad altri Enti pubblici (357,3 miliardi).

PARTE TERZA

1) IL CONTO PATRIMONIALE

Alla chiusura dell'esercizio 2000 la situazione patrimoniale è rappresentata da un complesso di attività pari a 1.069,5 miliardi e da un totale di passività pari a 563,3 miliardi.

Rispetto allo stato patrimoniale approvato al termine del 1999, il conto patrimoniale dell'anno 2000 espone un aumento delle poste attive essenzialmente dovuto all'aumento delle giacenze liquide ed una sostanziale stabilità delle passività.

ATTIVITÀ

Nel complesso ammontanti, come già detto, a 1.69,5 miliardi, riguardano disponibilità liquide per 284,9 miliardi, crediti per 496,4 miliardi, immobili di proprietà per 276,5 miliardi, immobilizzazioni tecniche per 4,2 miliardi e spese straordinarie ammortizzabili per 7,4 miliardi.

I residui attivi, ammontanti a 491,6 miliardi, rappresentano il 45,96% del totale delle attività e si riferiscono: per quanto a 7,6 miliardi a crediti verso lo Stato ed altri Enti, composti dal contributo del Ministero del Turismo e Spettacolo a favore dei pionieri e veterani del cinema (19,7 milioni), dal rimborso per sovvenzioni "una tantum" concessa ai sensi dell'art. 12 del D.L. 26 novembre 1980, n. 776 convertito con modificazioni nella Legge 27 dicembre 1980, n. 874 "interventi urgenti in favore delle popolazioni colpite dal terremoto nel novembre 1980" (26,5 milioni), dal rimborso per gli oneri sostenuti ex art. 6 Legge 15 aprile 1985, n. 140 "Maggiorazione del trattamento pensionistico ex combattenti" (3,4 miliardi), dagli sgravi di contributi previdenziali in favore dei datori di lavoro del Comune di Pozzuoli ex art. 5 bis decreto - Legge 623/1983 (2,0 milioni) e dai trasferimenti dalla CIG ex art. 16 L. 155/81 (472,28 milioni); per quanto a miliardi 490,3 ad aliquote contributive a carico dei datori di lavoro e degli iscritti; per quanto a 13,7 miliardi, a recuperi e rimborsi diversi (7,0 miliardi), redditi patrimoniali per interessi su mutui, prestiti, conti correnti, affitti di immobili (5,7 miliardi), rate di ammortamento, riscossione di crediti vari e partite di giro (1,0 miliardi).

I crediti bancari e finanziari, indicati in 4,8 miliardi, riguardano mutui ed anticipazioni attive per milioni 79,8; prestiti al personale per 4,6 miliardi; depositi cauzionali presso terzi e crediti diversi per milioni 55,0.

Gli immobili, ammontanti a 276,5 miliardi, sono valutati in base ai criteri di valutazione automatica previsti dal T.U. sull'imposta di registro.

Le immobilizzazioni tecniche, ammontanti a 4,2 miliardi, riguardano impianti, attrezzature e macchinari per 1,0 miliardi, mobili e macchine di ufficio per 3,2 miliardi ed automezzi di proprietà per milioni 85,1.

PASSIVITÀ

Ammontanti, nel complesso, a 563,3 miliardi, riguardano residui passivi per 395,6 miliardi; debiti bancari e finanziari per 29,3 miliardi, ammortamenti, poste rettificative e accantonamenti per 88,5 miliardi e ratei di pensioni non liquidate al termine dell'esercizio per 49,8 miliardi.

I residui passivi si riferiscono: a debiti verso lo Stato ed altri Enti per complessivi 357,3 miliardi, costituiti in gran parte dal contributo di solidarietà all'INPS (284,5 miliardi), dalle somme dovute all'erario ed all'INPS per ritenute fiscali e contributive, versate entro i primi giorni del mese di gennaio 2001, (45,8 miliardi) e dai contributi di pertinenza degli Enti di patronato e degli Asili nido (27,1 miliardi); a debiti verso fornitori di beni e servizi per 17,2 miliardi; a debiti verso iscritti per prestazioni, per 15,2 miliardi; a debiti diversi per 5,8 miliardi.

I debiti bancari e finanziari, ammontanti a 29,3 miliardi risultano costituiti esclusivamente dai debiti verso imprese per depositi versati a garanzia degli obblighi contributivi (29,3 miliardi).

In merito ai fondi di accantonamento ed alle poste rettificative, ammontanti i primi a 17,5 miliardi e le seconde a 71,0 miliardi, trattasi principalmente dell'indennità di anzianità accantonata per il personale dipendente e per i portieri degli stabili dell'Ente (13,5 miliardi), del Fondo accantonamento per interventi ex art. 39 L. 159/69 (4,0 miliardi) e delle quote di ammortamento di investimenti immobiliari e mobiliari (7,0 miliardi).

Rispetto al 2000 si registra una sostanziale invarianza per i fondi accantonamento ed un incremento di 3,2 miliardi per le poste rettificative.

2) IL CONTO ECONOMICO

Alla chiusura dell'esercizio 2000 il conto economico presenta un avanzo di 236,9 miliardi, quale differenza fra 1.700,9 miliardi di proventi e rendite e 1.464,0 miliardi di costi e spese.

Il risultato economico 2000 pone in evidenza un miglioramento di 6,5 miliardi rispetto a quello conseguito nel 1999.

La differenza tra risultato economico 2000 (+236,9 miliardi) e risultato finanziario (+160,6 miliardi) è dovuto al fatto che mentre sul conto finanziario affluiscono tutti gli impegni e tutti gli accertamenti effettuati nell'esercizio, sul conto economico si fanno gravare tutti gli oneri di pertinenza dell'esercizio, fra i quali assumono particolare rilevanza gli ammortamenti dei beni mobiliari e immobiliari (3,1 miliardi), gli accantonamenti per l'adeguamento del fondo indennità di anzianità al personale e del fondo TFR ai portieri degli stabili dell'Ente (1,7 miliardi) e, soprattutto, come sopra accennato, le variazioni ai residui attivi derivanti dal riaccertamento dei crediti vantati nei confronti delle imprese dello spettacolo e delle Società di calcio (49,6 miliardi in aumento e 0,9 miliardi in diminuzione).

Inoltre, gran parte di tale differenza è da attribuire come già accennato in precedenza, alla gestione in conto capitale.

PARTE QUARTA

GESTIONI:

A) FONDO PENSIONI LAVORATORI DELLO SPETTACOLO

Il rendiconto finanziario del Fondo pensioni lavoratori dello spettacolo per l'esercizio 2000, evidenzia un disavanzo di competenza di 22,2 miliardi, che risulta dalla somma algebrica delle entrate, pari a 1.788,3 miliardi, e delle uscite, pari a 1.810,5 miliardi.

Esso costituisce la parte preponderante del bilancio finanziario generale dell'Ente, per cui molte considerazioni fin qui svolte vanno ad esso riferite e, pertanto, per evitare duplicazioni, se ne omette la ripetizione.

Si sottolinea che le entrate sono rappresentate per il 67,85% da incassi contributivi (registrati in 1.213,3 miliardi) e per il resto da entrate diverse.

Da evidenziare che il disavanzo è generato dalla restituzione al Fondo Speciale degli Sportivi Professionisti di parte del debito accumulato nel corso degli anni in cui la gestione presentava un forte squilibrio finanziario.

FONDO PENSIONI LAVORATORI DELLO SPETTACOLO GESTIONE FINANZIARIA DI COMPETENZA RENDICONTO FINANZIARIO ANNO 2000 <i>(cifre espresse in miliardi di lire)</i>	
DESCRIZIONE	IMPORTI
ENTRATE	
- Entrate contributive	1.213,3
- Trasferimenti attivi correnti	283,5
- Altre entrate correnti	39,5
Totale entrate correnti	1.536,3
- Entrate in c/capitale e per accensione di prestiti	5,2
- Entrate aventi natura di giro	246,8
Totale entrate	1.788,3
USCITE	
- Prestazioni istituzionali	1.260,4
- Trasferimenti passivi correnti	37,8
- Altre spese correnti	56,7
Totale uscite correnti	1.354,9
- Uscite in c/capitale e per estinzione di prestiti	208,8
- Uscite aventi natura di partite di giro	246,8
Totale uscite	1.810,5
Saldo	-22,2

Le uscite correnti si riferiscono in prevalenza a prestazioni istituzionali che ammontano a L. 1.260,4 miliardi.

Esse rappresentano il 93,02% del totale delle uscite correnti.

Giova evidenziare che sul conto patrimoniale del Fondo Pensioni Lavoratori dello Spettacolo e sul conto patrimoniale del Fondo Speciale per gli Sportivi Professionisti, all'inizio dell'esercizio 2000 è stato caricato anche il conto patrimoniale del Fondo Previdenza Impiegati, che, come illustrato nella relazione dello scorso esercizio, è stato soppresso, assieme a tutti gli altri fondi interni del parastato all'art. 64 della Legge n. 144/1999, a far data dal 1 ottobre 1999, e gli oneri, nonché i relativi patrimoni, dalla stessa legge fatti confluire nell'amministrazione dell'Ente.

In ragione di ciò il disavanzo patrimoniale del Fondo Previdenza Impiegati risultante al 30 settembre 1999 è stato attribuito "pro quota" alle due gestioni amministrate dall'Ente in funzione della media aritmetica delle percentuali di ripartizione delle spese di cui all'art. 10 della Legge n. 366/1973, relative agli ultimi cinque anni.

B) FONDO SPECIALE IVS PER I CALCIATORI, GLI ALLENATORI DI CALCIO E GLI SPORTIVI PROFESSIONISTI

La gestione finanziaria del Fondo evidenzia un complesso di entrate di competenza pari a 226,1 miliardi ed un complesso di uscite di competenza pari a 43,3 miliardi con un avanzo dell'esercizio di 182,8 miliardi.

Aggiungendo alle uscite l'importo dell'avanzo di amministrazione all'inizio dell'esercizio, che è stato calcolato in 8,4 miliardi, si ottiene un avanzo finanziario di competenza per il 2000 di 191,2 miliardi, come evidenziato nel prospetto che segue.

FONDO SPECIALE CALCIATORI, ALLENATORI DI CALCIO E SPORTIVI PROFESSIONISTI GESTIONE FINANZIARIA DI COMPETENZA ANNO 2000 (cifre espresse in miliardi di lire)	
DESCRIZIONE	IMPORTI
ENTRATE	
- Entrate contributive	101,2
- Trasferimenti attivi correnti	0,6
- Altre entrate correnti	18,4
Totale entrate correnti	120,2
- Entrate in c/capitale e per accensione di prestiti	
- Entrate aventi natura di partite di giro	105,9
Totale entrate	226,1
USCITE	
- Prestazioni istituzionali	36,2
- Trasferimento passivi correnti	3,8
- Altre spese correnti	3,2
Totale uscite correnti	43,2
- Uscite in c/capitale e per estinzione di prestiti	0,1
- Uscite aventi natura di partite di giro	
Totale uscite	43,3
Saldo	+182,8
avanzo di amministrazione al 31/12/99	+8,4
avanzo di competenza previsto	191,2

Il risultato finanziario è influenzato dall'incremento registrato dal gettito contributivo, passato dai 94,4 miliardi del 1999 ai 101,2 del 2000.

Ma la parte di gran lunga più considerevole dell'incremento è da porre in relazione alla restituzione di una parte consistente delle anticipazioni effettuate nei decorsi esercizi a favore del Fondo Lavoratori dello Spettacolo.

Tra le entrate diverse meritano menzione quelle attinenti ai proventi patrimoniali, pari a 13,1 miliardi.

Esse corrispondono sia al corrispettivo che il Fondo speciale riceve per l'utilizzo delle disponibilità di cassa, dal Fondo Pensioni Lavoratori dello Spettacolo sia gli interessi maturati nel corso dell'anno sulle disponibilità liquide.

Il corrispettivo sulle anticipazioni è stato commisurato al credito del Fondo speciale nei confronti dell'altra gestione e calcolato sulla base del saggio di rendimento medio dei titoli di Stato rilevato nel 2000, pari al 4,933%.

Dal lato delle uscite, le spese correnti ammontano in 43,2 miliardi.

Di esse: 25,0 milioni sono spese per gli Organi dell'Ente, 543,9 milioni sono oneri per il personale in attività di servizio, 191,5 milioni sono oneri per il personale in quiescenza, 289,3 milioni sono spese per l'acquisto di beni di consumo e di servizio.

Le altre uscite correnti sono rappresentate, in massima parte, delle spese per prestazioni istituzionali, pari a 36,2 miliardi, e dai trasferimenti passivi, pari a 3,8 miliardi.

Le prestazioni istituzionali hanno risentito di un maggiore onere per effetto della immissione nei ruoli di pagamento di ulteriori n. +16 beneficiari.

Fra i trasferimenti passivi, oltre al contributo per il finanziamento degli Istituti di patronato, stabilito in 175,7 milioni, come al solito, merita particolare attenzione il contributo di solidarietà ex art. 25 della Legge 28 febbraio 1986, n. 41, che, con un importo di 3,2 miliardi, ne rappresenta ben l' 84,21%.

Le spese in conto capitale presentano impegni per 43,5 milioni e sono costituite totalmente dalle quote di pertinenza del Fondo per far fronte alle erogazioni del trattamento di fine rapporto ai dipendenti che hanno cessato il servizio nel corso dell'anno 2000.

Oltre al rendiconto finanziario è stato predisposto il consueto rendiconto economico, che presenta un complesso di proventi pari a 121,4 miliardi ed un complesso di costi e perdite pari a 43,3 miliardi, con un conseguente avanzo di 78,1 miliardi, generato essenzialmente dai già ricordati aumenti del gettito contributivo e dei proventi patrimoniali.

Relativamente alle singole voci che compongono il rendiconto economico valgono le stesse considerazioni svolte in merito alle entrate e uscite correnti del rendiconto finanziario.

Occorre soltanto aggiungere che fra i componenti che non danno luogo a movimenti finanziari, emergono i fitti figurativi, ammontanti a L. 8,9 milioni e l'accantonamento al fondo indennità di anzianità del personale, stabilito in 36,3 milioni, che sono stati calcolati sulla percentuale di ripartizione delle spese di amministrazione.

Il Direttore Generale
(*Massimo Antichi*)

**RELAZIONE
DEL COLLEGIO SINDACALE
SUL CONTO CONSUNTIVO DELL'ESERCIZIO 2000**

Signor Commissario,

come per il passato, l'elaborato che è stato sottoposto all'esame del Collegio si articola, in un rendiconto finanziario generale, in cui sono inseriti tutti i movimenti indipendentemente dal fatto che riguardino la gestione dei lavoratori dello spettacolo o del fondo speciale dei giocatori ed allenatori di calcio e del fondo di previdenza del personale e, da n. 3 rendiconti finanziari separati, riferiti alle citate gestioni.

Analogamente è stato predisposto un rendiconto economico-patrimoniale generale accompagnato da tre rendiconti separati per le sopraindicate gestioni.

Ciò premesso, deve rilevarsi che l'elaborato in questione, nonostante i ripetuti solleciti, è stato portato all'esame di questo Collegio e del Commissario il 7 agosto 2001, in ritardo, cioè, rispetto al termine del 30 aprile, previsto dall'art. 32 del regolamento e con margini di tempo insufficienti per poter formulare la prevista presente relazione.

Si rileva altresì che la presentazione dell'elaborato in esame è avvenuta in periodo di ferie dal che se ne giustifica il relativo esame solo in data odierna da parte di questo Consesso.

Prima di passare ad esaminare i dati relativi agli accertamenti delle entrate ed agli impegni delle uscite è d'uopo segnalare a codesto Organo Amministrativo che il bilancio di previsione, per il 2000, esponeva in complesso previsioni iniziali di entrate di competenza per 1.858,1 miliardi e di spese per 1.735,4 miliardi, con un avanzo finanziario previsto di 122,7 miliardi.

Nel corso della gestione sono state apportate variazioni nette aumentative delle entrate per miliardi 41,2 e in aumento delle spese per miliardi 0,6 di guisa che il previsto citato avanzo è passato a 163,3 miliardi in sede di previsione definitiva; tali variazioni sono state approvate dai Ministeri vigilanti.

Analogamente il conto economico del bilancio di previsione 2000 presentava i seguenti dati iniziali:

- proventi per 1.576,2 miliardi a fronte di un complesso di costi e spese per 1.447,5 miliardi, con un avanzo economico previsto in 128,7 miliardi.

In conseguenza delle variazioni effettuate nel corso dell'esercizio misurate in un aumento dei proventi per 41,2 miliardi e un aumento dal lato dei costi e delle spese per 0,6 miliardi, l'avanzo economico è passato da 128,7 miliardi a 169,3 miliardi.

Il conto patrimoniale del bilancio consuntivo 1999 presentava i seguenti dati finali:

Attività	814,9	Miliardi
Passività	545,6	Miliardi
Avanzo patrimoniale 1999	269,3	Miliardi

Premesso quanto sopra, si ritiene opportuno evidenziare nei prospetti che seguono i risultati complessivi della gestione finanziaria e patrimoniale dell'Ente con il relativo conto economico, ponendo a confronto i relativi dati con quelli conseguiti nel bilancio consuntivo 1999.

SITUAZIONE FINANZIARIA

(Cifre espresse in miliardi di lire)

	ENTRATE		USCITE
TITOLI	2000	TITOLI	2000
Correnti		Correnti	
Tit. I - II - III	1.650,4	Tit. I	1.392,1
Conto Capitale			
Tit. IV- VI	5,2	Tit. II - III	103,0
Partite di giro	246,8	Partite di giro	246,8
Totale generale	1.902,4	Totale generale	1.741,9
		Avanzo finanziario	160,5
Totale a pareggio	1.902,4	Totale a pareggio	1.902,4
L'avanzo finanziario è pari a	160,5		

RENDICONTO PATRIMONIALE

	1999	2000
Attività :		
Liquidità	21,3	284,9
Residui attivi	502,1	491,6
Crediti	4,0	4,8
Immobili	276,5	276,5
Immob. Tecniche	3,9	4,2
Spese straordinarie		
Immobilizzazioni ammortizzabili	<u>7,1</u>	<u>7,4</u>
Totale attività	+ 814,9	+1.069,4
Passività :		
Residui passivi	381,2	395,6
Debiti	30,5	29,3
Fondo accant.	17,5	17,5
Poste rettificative	67,8	71,5
Ratei passivi	<u>48,6</u>	<u>49,8</u>
Totale passività	- 545,6	-563,2
Avanzo/disavanzo patrimoniale	+ 269,3	+506,2

CONTO ECONOMICO

(Cifre espresse in miliardi di lire)

	1999	2000
ENTRATE		
Componenti di natura finanziaria	1.549,3	1.650,4
Componenti che non danno luogo a movimenti finanziari	105,6	50,5
Totale Entrate	1.654,9	1.700,9
Disavanzo Economico		
Totale a pareggio	1.654,9	1.700,9
USCITE		
Componenti di natura finanziaria	1.368,9	1.392,1
Componenti che non danno luogo a movimenti finanziari	55,6	71,9
Totale uscite	1.424,5	1.464,0
Avanzo economico	230,4	236,9
Totale a pareggio	1.654,9	1.700,9

Al riguardo, si evidenzia che l'avanzo economico-finanziario registrato è essenzialmente dovuto alla influenza positiva e negativa delle seguenti condizioni:

- 1) forte intervento dello Stato a sostegno della gestione ENPALS passato dai 171 miliardi del 1995 ai 315 miliardi del 1996 e ai 294,7 miliardi del 1997, ai 281,7 miliardi nel 1998, ai 284,8 nel 1999 ed ai 282,1 nel 2000 (fra i quali i 127 miliardi a titolo di contributo straordinario, 88 miliardi per la separazione di previdenza e assistenza, 59 miliardi per le pensioni di annata ed altre rimesse previste da precise norme);
- 2) effetti prodotti dai decreti delegati di riforma del sistema contributivo e previdenziale ENPALS attraverso i quali, come è noto, mentre le aliquote contributive hanno subito un consistente incremento (Lavoratori spettacolo da 27,47% a 32,70% e Sportivi professionisti da 22% a 24%), si è registrata una tendenziale riduzione dell'incremento delle prestazioni ;
- 3) attività di vigilanza svolta dall'Ente attraverso l'opera di 32 Ispettori compartimentali che, seppure non tutti a tempo pieno, hanno effettuato 521 verifiche con un accertamento di contributi e sanzioni pari a circa 41,9 miliardi;
- 4) inadeguatezza delle procedure amministrativo-informatiche, alla evoluzione normativa previdenziale, che ha comportato oneri aggiuntivi per il ritardo nel pagamento delle prestazioni (interessi corrisposti) - circa 100 milioni-mese - nonché nell'acquisizione delle somme dovute all'Ente, con riflessi finanziari sull'andamento della gestione.

Il conto finanziario non include, inoltre, oneri di competenza dell'esercizio che non hanno dato luogo ad impegni formali, pur trattandosi di oneri certi stimati dall'Ente in lire 49,8 miliardi. Si tratta di oneri relativi a pratiche presentate nel 2000 e supplementi o ricostituzioni di pensione. Tali oneri sono evidenziati, peraltro, nel conto economico e in quello del patrimonio.

La stima di lire 49,8 miliardi è stata effettuata sulla base delle seguenti analisi:

Nuovi trattamenti:

vecchiaia anzianità–invalidità	725 x 20	14,5 mld.
--------------------------------	----------	-----------

Convenzioni internazionali:

vecchiaia anzianità–invalidità	80 x 0,10 x 24	0,2 mld.
--------------------------------	----------------	----------

Supplementi:

vecchiaia anzianità–invalidità	23,55 x 0,150 x 30	10,6 mld.
--------------------------------	--------------------	-----------

Ricostituzioni:

vecchiaia anzianità–invalidità	1.951 x 0,1 x 30	5,9 mld.
--------------------------------	------------------	----------

Trasformazione pensioni da provvisorie a definitive e liquid arretrati pratiche già definite	4.611 x 0,15 x 24	16,6 mld.
--	-------------------	-----------

Ratei maturati e non riscossi		2,0 mld.
-------------------------------	--	----------

	Totale	49,8 mld.
--	---------------	------------------

Appare ovvio che la sussistenza di tali oneri, sotto un profilo sostanziale, va a ridurre, per una somma di pari importo, l'avanzo finanziario di esercizio.

In ordine all'entità del costo unitario delle prestazioni, in base ai dati forniti dalla Direzione Generale, si è potuto rilevare un aumento rispetto al 1999.

Il costo medio annuo, infatti, per singola prestazione nel 2000 è risultato come nell'anno precedente pari a 20 milioni.

Vale la pena sottolineare l'inversione di tendenza rispetto all'ultimo decennio, per la prima volta registrato nell'Ente, costituito dal differenziale tra entrate contributive (1.314,5 miliardi) e uscite per prestazioni (1.296,6 miliardi) che, seppure esiguo assume un incoraggiante segnale positivo.

Per un definitivo riequilibrio della gestione di che trattasi, si richiama l'attenzione dei Ministeri Vigilanti sulla improcrastinabile necessità di escludere l'ENPALS dall'obbligo di corrispondere all'INPS il contributo di solidarietà che, come è noto, incide nella misura media di oltre 20 miliardi l'anno (per il 2000 è di 19,7 miliardi e complessivamente ammonta a 284,4 miliardi), nonché di ottenere la totale integrazione al trattamento minimo, pari ad oltre 100 miliardi, contro un rimborso dello Stato di 88 miliardi per il 2000.

Si richiama inoltre l'attenzione sui crediti per morosità in generale, più volte evidenziata da questo Collegio e in particolare:

- quella relativa alle Società di Calcio, che complessivamente ammonta a 41,8 miliardi. Si ricorda, al riguardo, che sono stati dichiarati inesigibili partite creditorie per 1,3 miliardi che si aggiungono ai 11,5 miliardi già eliminati nel 1998 e 1999;
- quella dell'inquinato per fitti, che ammonta ad oltre 3,3 miliardi;
- quella per oneri accessori, che ammonta ad oltre 1,5 miliardi di cui circa 1 miliardo è costituito da partite in contenzioso gestite dalla Consulenza Legale dell'Ente;
- quella relativa ai contributi dovuti dalle Imprese dello Spettacolo, che complessivamente ammonta a L. 428,9 miliardi.

Al riguardo, si osserva quanto segue:

- a) per quanto riguarda le Società di Calcio si fa rinvio alla relazione specifica sull'andamento del fondo;
- b) per quanto concerne la morosità inquinato per fitti, si evidenzia, qui di seguito, la situazione dei residui attivi relativi agli anni 1983-2000.

XIV LEGISLATURA — DISEGNI DI LEGGE E RELAZIONI — DOCUMENTI

Anno	Consistenza al 1.1.2000	Variazioni	Riscossioni	Consistenza al 31.12.2000
1983	6.104.055	255.110	4.550.789	1.298.156
1984	2.890.860		472.524	2.418.336
1985	8.836.414		5.733.949	3.102.465
1986	11.511.900	449.117	6.211.318	4.851.465
1987	9.914.189	951.224	6.416.156	2.546.809
1988	211.600.822	199.870.245	6.867.481	4.863.096
1989	44.020.071	30.349.331	6.826.184	6.844.556
1990	64.379.996	6.134.400	7.448.687	50.796.909
1991	49.760.946		7.420.625	42.340.321
1992	106.339.991		7.157.369	99.182.622
1993	48.057.300		2.591.349	45.465.951
1994	223.535.470		45.772.913	177.762.557
1995	247.360.242		2.214.182	245.146.060
1996	412.472.358		1.206.586	411.265.772
1997	378.429.437	30.000.000	5.170.399	343.259.038
1998	398.062.648	30.000.000	13.947.939	354.114.709
1999	1.195.064.181	30.219.375	783.098.156	381.746.650
Totali	3.418.340.880	328.228.802	913.106.606	2.177.005.472

A tale situazione vanno aggiunti ulteriori 1,1 miliardi per l'anno 2000 che portano la consistenza dei crediti per fitti a complessivi 3,3 miliardi.

- c) per quanto concerne la morosità dell'inquinato per oneri accessori, si evidenzia, qui di seguito, la situazione dei residui attivi relativi agli anni 1982-2000.

Periodo	Consistenza al 1.1.2000	Variazioni	Riscossioni	Consistenza al 31.12.2000
1982/90	940.545.947	511.990	8.632.980	931.400.977
1991	14.911.422		1.304.818	13.606.604
1992	26.000.964		6.495.716	19.505.248
1993	22.166.769		715.404	21.451.365
1994	61.856.933		2.664.487	59.192.446
1995	48.146.212	52.984	6.418.069	41.675.159
1996	66.929.110		3.666.269	63.262.841
1997	77.307.756	549.400	4.495.357	72.262.999
1998	122.974.318	672.600	8.351.077	113.950.641
1999	127.848.696	490.715	37.860.559	89.497.422
Totale	1.508.688.127	2.277.689	80.604.736	1.425.805.702

A tale situazione vanno aggiunti ulteriori 96,1 milioni relativi al 2000 che portano la consistenza dei crediti per oneri accessori a complessivi 1,5 miliardi.

- d) per quanto concerne la morosità contributiva delle imprese dello spettacolo deve si rilevare che, a differenza di quanto indicato per la gestione calciatori sportivi professionisti, dove gli importi indicati sono riferiti esclusivamente ai contributi dovuti e non pagati, gli importi sono così ripartiti:

- quanto a	L. 317.603.626.714	per contributi;
- quanto a	<u>L. 111.276.607.748</u>	per oneri aggiuntivi
Totale	<u><u>L. 428.880.234.462</u></u>	

Ciò comporta, in caso di mancato pagamento dei medesimi, ovvero in caso di un nuovo "condono", la necessità di procedere ad una possibile riduzione delle entrate previste con un conseguente notevole ridimensionamento dei risultati esposti nel presente bilancio, nel quale, peraltro, non risulta essere mai stato costituito un apposito fondo svalutazione crediti.

In particolare, si ricorda che per i residui attivi 2000 e per quelli precedenti, per i quali non sia stata attivata la procedura esecutiva, potrà procedersi attraverso la procedura di riscossione coattiva di cui al D.Lgs. n. 46 del 26/2/1999, mentre per quanto concerne i residui passivi si fa presente che su 395,6 miliardi, 357,9 miliardi sono costituiti da debiti verso lo Stato e verso Enti, tra i quali 284,4 miliardi sono imputati all'INPS per il contributo di solidarietà nel merito del quale si è più volte espresso questo Collegio.

Rilevato quanto sopra, si riportano, nei prospetti che seguono, i residui attivi e passivi provenienti dagli esercizi 1999 e retro.

ANALISI DEI RESIDUI PROVENIENTI DAGLI ESERCIZI 1999 E RETRO

Il riaccertamento di dette partite è compendiato, sempre per ciascun aggregato di bilancio nei prospetti che seguono:

	Consistenza al 1.1.2000	Riscossi	Rimasti da riscuotere	Somme riaccertate	Differenze nette
Entrate correnti	501,0	164,0	321,2	485,2	-15,8
Entrate in c/ capitale	0,2	0,1	0,1	0,2	-
Entrate per partite di giro	0,9	0,1	0,8	0,9	-
Totale	502,1	164,2	322,1	486,3	-15,8

	Consistenza al 1.1.2000	Pagati	Rimasti da pagare	Somme riaccertate	Differenze nette
Uscite correnti	330,0	34,1	295,5	330,0	-
Uscite in c/ capitale	6,1	0,7	5,4	5,8	-0,3
Uscite per partite di giro	45,0	44,8	0,2	45,0	-
Totale	381,1	79,6	301,1	380,8	-0,3

RESIDUI ATTIVI AL 31/12/2000

(in miliardi)

Contributi della produzione	359,0
Trasferimenti attivi correnti	3,9
Fitti attivi e recupero spese da loc. attive	4,8
Recupero di spese e altre entrate correnti	122,9
Partite di giro ed altre	<u>1,0</u>
Totale residui attivi	<u>491,6</u>

RESIDUI PASSIVI AL 31/12/2000

Contributo di solidarietà ex art. 25 L.41/1986	284,4
Contributi Enti di Patronato, Asili Nido, ONPI	27,1
Versamento di rit. fiscali e contributi	44,2
Prestazioni	15,2
Fornitori di beni e servizi	23,1
Altri	<u>1,6</u>
Totale residui passivi	<u>395,6</u>

La situazione generale dei residui attivi e passivi al 31/12/2000 è pertanto la seguente:

	Residui Attivi	Residui Passivi
Esercizio 2000	169,4	94,5
Esercizio 1999 e retro	322,2	301,1
Totali	491,6	395,6

La situazione amministrativa dell'Ente che comprende la gestione di competenza ed i residui, presenta un avanzo di amministrazione di 287,4 miliardi, analiticamente indicata nel prospetto che segue

RENDICONTO ANNO 2000
SITUAZIONE AMMINISTRATIVA

Consistenza della cassa all'inizio dell'esercizio		21.301.091.188
RISCOSSIONI:		
- In conto competenza	1.733.006.752.195	
- In conto residui	164.167.254.804	1.897.174.006.999
PAGAMENTI:		
- in conto competenza	-1.647.383.827.217	
- in conto residui	-79.625.056.928	-1.727.008.884.145
Consistenza della cassa alla fine dell'esercizio		191.466.214.042
RESIDUI ATTIVI:		
- degli esercizi precedenti	322.160.952.765	
- dell'anno in corso	169.436.251.017	491.597.203.782
RESIDUI PASSIVI:		
- degli esercizi precedenti	-301.137.986.472	
- dell'anno in corso	-94.492.806.186	-395.630.792.658
AVANZO DI AMMINISTRAZIONE DELL'ESERCIZIO		287.432.625.166

GESTIONE DI CASSA

Il prospetto predisposto dall'Ente presenta il seguente rendiconto di cassa:

Fondo cassa dall'1.1.2000	Miliardi	+21,3
Incassi (comp. + res.)	Miliardi	+1.897,1
Totale	Miliardi	+1.918,4
Pagamenti (comp. + res.)	Miliardi	-1.727,0
avanzo di cassa al 31.12.2000	Miliardi	+191,4

L'andamento rilevato evidenzia l'inversione di tendenza registrato anche in termini di cassa, avvalorata dal fatto che i crediti vantati dall'Ente sono nei confronti dei propri iscritti, mentre i debiti sono concentrati verso lo Stato o altre pubbliche amministrazioni.

Ciò posto, al fine di pervenire ad una consistente eliminazione dei suindicati crediti/debiti si invita l'Ente a dar corso, con continuità e con tutti i mezzi posti a disposizione dalle normative vigenti, alla riscossione dei crediti in parola e gli Organi di Vigilanza a definire la corretta applicazione delle partite pendenti, nel modo precedentemente auspicato, sia con riferimento al passato che al futuro, specie per quanto riguarda la posizione ENPALS/INPS in ordine al contributo di solidarietà.

* * * *

Tutto ciò chiarito, si prosegue l'esposizione dei dati di bilancio, passando ad analizzare i risultati complessivi delle singole gestioni, evidenziando i fatti più significativi:

GESTIONE DEL FONDO LAVORATORI DELLO SPETTACOLO

La gestione finanziaria di competenza, comprensiva della parte corrente, in conto capitale e delle partite di giro, presenta al 31/12/2000 le seguenti risultanze finali, comparate con quelle del 1999.

RENDICONTO FINANZIARIO	1999	2000
ENTRATE	1.744,0	1.788,3
USCITE	1.592,8	1.810,5
Saldo	151,2	-22,2
avanzo amministrativo pregresso	122,2	+133,8
Risultato finanziario	+273,4	+111,6

da quanto sopra esposto si evince che la gestione ha usufruito per intero anche delle disponibilità del fondo calciatori.

Il conto economico presenta le seguenti risultanze finali:

CONTO ECONOMICO	1999	2000
ENTRATE	1.557,5	1.585,6
USCITE	1.391,3	1.426,8
Risultato di esercizio	+166,2	+158,8

CONTO PATRIMONIALE

Il conto patrimoniale del fondo presenta i seguenti dati finali:

	1999	2000
Attività :		
Liquidità		93,4
Residui attivi	476,1	447,8
Crediti	4,0	4,8
Immobili	276,5	276,5
Immob. Tecniche	3,8	4,2
Spese ammort.	7,1	7,4
	<hr/>	<hr/>
Totale attività	767,5	834,1
Passività		
Residui passivi	342,3	352,7
Debiti	250,5	158,1
Fondo accant.	16,0	16,1
Poste rettificative	67,8	71,0
Ratei passivi	48,6	49,8
	<hr/>	<hr/>
Totale passività	725,2	647,7
avanzo patrimoniale	<hr/> 42,3	<hr/> 186,4

**FONDO DI PREVIDENZA PER I CALCIATORI, ALLENATORI
DI CALCIO E PROFESSIONISTI SPORTIVI****SITUAZIONE FINANZIARIA**

La situazione finanziaria complessiva del Fondo, al 31.12.2000, presenta un saldo attivo di miliardi 182,8.

La situazione, riferita alla sola gestione di parte corrente, presenta invece un saldo attivo di miliardi 76,9.

Le risultanze di cui sopra, scaturiscono dall'utilizzo delle disponibilità del fondo a favore della gestione lavoratori dello spettacolo e della gestione fondo previdenza impiegati.

Il credito complessivo nei confronti delle citate gestioni dell'Ente è pari a miliardi 128,8 che, se riscosso, porterebbe la situazione finanziaria del fondo in attivo di oltre 321 miliardi come appresso rappresentato:

Consistenza anticipazioni a gestione interna	Miliardi	128,8
Avanzo di amministrazione al 31/12/2000	Miliardi	192,4
Avanzo finanziario al 31/12/2000 comprensivo degli avanzi di amministrazione pregressi	Miliardi	321,2

Posto quanto sopra, si evidenzia, nel prospetto che segue, la situazione finanziaria ed il conto economico del fondo al 31/12/2000, raffrontandolo con le analoghe risultanze del 1999.

**FONDO SPECIALE IVS CALCIATORI, ALLENATORI DI CALCIO
E PROFESSIONISTI SPORTIVI
RENDICONTO DELL'ANNO 2000**

(cifre espresse in miliardi di lire)

CONTO FINANZIARIO	1999	2000
ENTRATE	104,8	226,0
USCITE	77,8	43,2
Saldo	27,0	182,8
Disavanzo/avanzo amministrativo	-18,0	192,4
Risultato finanziario	+9,0	375,0

CONTO ECONOMICO	1999	2000
ENTRATE	104,8	121,4
USCITE	39,8	43,2
Risultato di esercizio	+65,0	78,1

SITUAZIONE PATRIMONIALE

Il relativo elaborato contabile presenta attività per 364,1 miliardi (di cui 128,8 per crediti verso le gestioni interne e 43,8 per crediti verso le Società) e passività per miliardi 44,3 (di cui 42,9 per residui passivi e 1,5 per accantonamenti vari) con un saldo attivo di 319,7 miliardi che rappresenta il "patrimonio netto" della gestione, analiticamente riprodotto e comparato con il 1999 nel prospetto che segue:

FONDO SPECIALE PER I CALCIATORI, GLI ALLENATORI DI CALCIO
E I PROFESSIONISTI SPORTIVI

	Rendiconto Patrimoniale 1999	Rendiconto Patrimoniale 2000	
Attività : Liquidità	21,3	191,5	
Residui attivi	26,0	43,8	
Crediti	235,2	128,8	
Totale attività		282,5	364,1
Passività Residui passivi	38,9	42,9	
Fondo accant.	1,5	1,5	
Totale passività		40,4	44,4
Avanzo patrimon		242,1	319,7

Rispetto al 1999 il patrimonio netto ha avuto un incremento di 78,1 miliardi, essenzialmente dovuto all'avanzo economico registrato nel 2000.

Chiarito quanto sopra, si manifestano, ancora una volta, preoccupazioni e perplessità in ordine sia all'ingente somma da incassare, che ai periodi di riferimento (vedasi tabella seguente), sottolineando l'andamento crescente dei crediti della specie e la dubbia esigibilità di gran parte dei medesimi, specie per quelli relativi al periodo 1983-1990, per i quali non sono state effettuate riscossioni ancorché parziali.

Si invita l'Ente a ricorrere alla prevista riscossione coattiva per quelli maturati nel 1999 e per i precedenti di cui non sia stata attivata la procedura esecutiva.

Per avere una ulteriore misura dell'ammontare dei crediti vantati dal fondo nei confronti delle Società si precisa che gli stessi rappresentano oltre il 41,36% delle entrate contributive di competenza dell'anno 2000.

Per avere una visione più chiara del fenomeno considerato si espone qui di seguito la situazione debitoria degli sportivi professionisti al 31/12/2000

Periodi di comp.za	Situazione al 31/12/1999	Crediti Inesigibili		Incassi	Variazioni in aumento	Situazione al 31/12/2000
		Variazioni in diminuzione	Fallimenti			
1983 e prec.	8.800.914					8.800.914
1984	1.301.914					1.301.914
1985	994.680					994.680
1986	7.102.107					7.102.107
1987	26.895.552					26.895.552
1988	53.861.308					53.861.308
1989	76.944.160				7.301.000	84.245.160
1990	101.630.806				12.516.000	114.146.806
1991	222.758.232		17.697.702	11.192.000	12.596.000	206.464.530
1992	458.942.612		140.631.655	108.000	12.786.000	330.988.957
1993	415.751.268		237.559.134	1.758.000	13.032.000	189.466.134
1994	593.159.024		201.429.353	3.750.000	15.122.000	403.101.671
1995	842.635.643	6.733.000	22.833.000	48.758.778	13.119.000	777.429.865
1996	2.039.666.357	32.541.000	110.040.000	269.455.662	18.516.000	1.646.145.695
1997	2.687.490.000	43.170.000	55.032.000	62.173.000	22.793.000	2.549.908.000
1998	4.444.997.000	102.174.000		444.503.000	128.011.000	4.026.331.000
1999	13.696.060.825	377.053.000		7.034.071.483	2.283.439.000	8.568.375.342
2000					22.454.578.000	22.454.578.000
Totale	25.678.992.402	561.671.000	785.222.844	7.875.769.923	24.993.809.000	41.450.137.635

Ciò, nonostante siano state effettuate tra il 1999 e il 2000 variazioni in bilancio per oltre 2,8 miliardi, attraverso il riconoscimento di inesigibilità di crediti verso Società di Calcio fallite o di cui si è accertata l'insussistenza di poste attive.

Si precisa inoltre che, a differenza della gestione lavoratori dello spettacolo, i residui attivi del fondo in questione non comprendono gli oneri aggiuntivi dovuti per il mancato pagamento dei contributi.

Anche per i crediti della specie occorrerà ricorrere alla riscossione coattiva per quelli maturati nel 1999 e per i precedenti di cui non sia stata attivata la procedura esecutiva.

Alla luce delle considerazioni suesposte appare sempre più necessario concordare con le Leghe interessate una azione congiunta di sospensione o compensazione delle contribuzioni dovute alle Società fino a totale risanamento dei debiti vantati dall'ENPALS.

Il Collegio prende atto, per quanto concerne la parte finanziaria, che le indicazioni sopra formulate corrispondono - per le poste individuate - alle corrispondenti voci della contabilità finanziaria, mentre per le entrate, come per le spese comuni alle singole gestioni, il riscontro è riferito alla contabilità generale dell'Ente.

Tra le entrate finanziarie e seguendo l'ordine numerico delle categorie, meritano un cenno di commento le seguenti voci:

le entrate contributive (titolo I), relative alle aliquote a carico dei datori di lavoro e/o degli iscritti complessivamente indicate in 101,2 miliardi, sono così costituite:

per 100,2 miliardi da contributi di società e per 1,0 miliardi da contributi di iscritti per riscatti.

Proseguendo tra le entrate finanziarie, la categoria VIII evidenzia in 6,0 miliardi l'importo che l'Ente ha attribuito al fondo per rendite e proventi patrimoniali ed in 7,1 miliardi l'importo ottenuto dalla giacenza di cassa.

Per quanto riguarda gli interessi accreditati alla gestione per le anticipazioni effettuate a favore degli altri fondi, l'Ente ha ritenuto di uniformarsi, anche per il 2000, ai criteri dettati dall'art. 11 della Legge n. 335 dell'8/8/1995 che prevede per i fondi gestiti dall'INPS, la misura dell'interesse sulla base del rendimento medio dei titoli di Stato, fissato con decreto interministeriale del Ministero del Lavoro e della Previdenza Sociale e del Ministero del Tesoro e del Bilancio e della Programmazione Economica, risultato pari al 4,933%.

Tale criterio è stato adottato in sostituzione di quello specificamente previsto dalla Legge 14.6.1973, n. 366, che prevede invece la misura degli interessi pari al saggio medio ottenuto per gli investimenti Enpals, detratte le spese di gestione.

Al riguardo, in ordine all'applicazione del nuovo criterio di determinazione della misura degli interessi, questo Collegio, pur riscontrando la necessità di adeguare la normativa pregressa, che, com'è noto, risale al 1973, e di estendere per analogia la normativa INPS alla fattispecie evidenziata, chiede, ancora una volta, ai Ministeri Vigilanti una conferma sul corretto comportamento dell'Istituto.

La spesa per pensioni ammonta a 36,2 miliardi per 1.137 partite di pensione.

Le spese imputate al fondo, ai sensi dell'art. 10 della Legge 14.6.1973, n. 366, ammontanti a complessivi 1.209,7 milioni risultano così ripartite:

- quelle per gli Organi dell'Ente per 25,0 milioni;
- gli oneri per il personale in attività di servizio per 543,9 milioni e per quello in quiescenza per 191,4 milioni;
- le spese per l'acquisto di beni di consumo e di servizi per 289,3 milioni;
- le spese per trasferimenti passivi per 8,1 milioni;
- per spese non classificabili in altre voci 117,5 milioni;
- per fitti figurativi 8,9 milioni;
- accantonamenti al Fondo anzianità del personale per 36,2 milioni;
- indennità di anzianità al personale per 44,4 milioni.

Tali spese sono dettagliatamente elencate nel prospetto che segue:

Ripartizione delle spese e recuperi spese

DESCRIZIONE	L.S		C.A		TOTALI
	Imputazione Diretta	Imputazione Proporz.	Imputazione Diretta	imputazione proporz.	
Spese per gli Organi dell'Ente		324.154.835	15.303.140	9.715.631	349.173.606
Spese per il personale in attività di servizio	16.470.721.512	5.553.531.325	377.427.488	166.451.501	22.568.131.826
Oneri per il personale in quiescenza		6.388.133.620		191.466.359	6.579.599.979
Spese per acquisto beni e servizi		8.874.841.497	23.334.700	265.998.443	9.164.174.640
Spese legali		761.031.698	93.730.000	22.809.787	877.571.485
TOTALE GENERALE	16.470.721.512	21.901.692.975	509.795.328	656.441.721	39.538.651.536
%		97,09		2,91	
Oneri vari straord.		32.447.332		972.518	33.419.850
Fitti figurativi		295.452.637		8.855.363	304.308.000
		1.565.901.748			
Accant. anzianità al Personale		1.565.901.748		36.291.580	1.602.193.328
Ind. Anzianità al Personale		1.449.787.850		43.453.318	1.493.241.168
Recupero spese generali		226.738.659		6.795.854	1.493.241.168
Entr. per onor. e comp. Proc. Legali		48.031.107		1.439.598	49.470.705
Contr. solidarietà L. 144/99		175.838.850		5.270.276	181.109.126

Posto quanto sopra, fermo restando le osservazioni di principio più volte segnalate, si rileva, ancora una volta, che il Ministero del Lavoro e della Previdenza Sociale non ha mai fornito risposta alla nota n. 584 del 21 settembre 1990, con la quale l'Ente ha posto in essere il quesito circa l'individuazione della percentuale dell'aliquota destinata al fondo di solidarietà dovuto all'INPS ed imputato alla citata gestione. Si invita anche l'istituto a sollecitare una risposta al riguardo.

CONCLUSIONI

In definitiva, il bilancio consolidato 2000 si chiude con un avanzo economico d'esercizio di 236,9 miliardi, comprensivo del finanziamento statale di 127 miliardi, con un avanzo patrimoniale di 506,2 miliardi e con un avanzo finanziario di 160,6 miliardi.

La situazione generale dell'Ente appare pertanto migliore rispetto all'anno 1999 che evidenziava un avanzo economico d'esercizio di 230,4 miliardi, un avanzo patrimoniale di 269,3 miliardi, ed un avanzo finanziario di 178,2 miliardi.

Tutto ciò premesso, come si evince dal prospetto che segue, anche il 2000 non presenta un saldo complessivo da finanziare:

(cifre espresse in miliardi di lire)

ENTRATE		USCITE	
Contributi	1.314,5	Prestazioni	1.296,6
Entrate da locazioni attive	10,5	Interessi passivi	1,2
Altre entrate	41,4	Personale in attività e quiesc.	29,2
		Acquisto beni e servizi	9,2
Totale entrate	1.366,4	Trasferimenti ad altri Enti	41,7
Trasferimenti correnti	284,0	Altre uscite correnti	14,2
Totale entrate correnti	1.650,4	Totale uscite correnti	1.392,1

Saldo corrente dell'esercizio 2000	+	258,3
Saldo residui attivi e passivi 31.12.00	+	96,0
Saldo di cassa 31.12.2000	+	191,4
Saldo complessivo da finanziare	+	545,7

In conclusione, nel ribadire che gli interventi correttivi in materia previdenziale hanno consentito di raggiungere risultati di bilancio apprezzabili attraverso un sostanziale riequilibrio economico-finanziario dell'Ente si rappresenta anche la necessità di ulteriori interventi atti a definire il futuro assetto giuridico ed organizzativo dell'Ente al fine di mettere in condizione i propri Organi di operare con la dovuta continuità sul piano della normalità e dell'efficienza.

Nei termini e con i limiti suesposti si esprime il parere favorevole all'approvazione del Bilancio Consuntivo 2000.

IL COLLEGIO SINDACALE

**PRESTAZIONI ISTITUZIONALI
NOTIZIE STATISTICHE 2000**

SOMMARIO

Dinamica temporale delle pensioni E.N.P.A.L.S.: Periodo 1996-2000

- A. - *Lavoratori dello spettacolo*
- A.1. - *Pensioni ordinarie*
- A.2. - *Pensioni ordinarie, integrative e supplementari*

- B. - *Professionisti sportivi*
- B.1. - *Pensioni ordinarie*
- B.2. - *Pensioni ordinarie, integrative e supplementari*

Pensioni 2000

Distribuzione per categoria e tipo di pensione

- A. - *Lavoratori dello spettacolo*
- B. - *Professionisti sportivi*

Distribuzione delle pensioni ordinarie per tipo di pensione
(Valori percentuali)

- A. - *Lavoratori dello spettacolo*
- B. - *Professionisti sportivi*

Serie storica dei contributi e delle prestazioni

- *Indicatori di gestione (Periodo 1987 - 2000)*

E.N.P.A.L.S.
DINAMICA TEMPORALE DELLE PENSIONI E.N.P.A.L.S.: Periodo 1996 - 2000
 (Pensioni in pagamento al 31 dicembre di ciascun anno)
 (Importi in milioni di lire)

A. LAVORATORI DELLO SPETTACOLO
A.1. - Pensioni Ordinarie

Tipo pensione	Numero pensioni					Importo annuo				
	1996	1997	1998	1999	2000	1996	1997	1998	1999	2000
Invalidità	5.842	5.707	5.466	5.218	4.948	70.009	70.958	69.541	67.757	66.268
Vecchiaia	24.498	24.372	24.289	23.837	23.373	460.258	479.907	485.941	488.528	490.570
Anzianità	11.894	12.886	13.364	13.696	13.887	334.981	390.252	416.612	441.624	465.644
Totale dirette	42.234	42.965	43.119	42.751	42.208	865.248	941.197	972.094	997.909	1.022.482
Superstiti Assicurato	3.458	3.371	3.271	3.181	3.084	33.134	33.994	34.616	34.593	34.487
Superstiti Pensionato	11.851	11.451	11.048	10.613	10.201	120.936	124.122	124.635	121.995	120.329
Totale superstiti	15.309	14.822	14.319	13.794	13.285	154.069	158.116	159.251	156.588	154.816
TOTALE	57.543	57.787	57.438	56.545	55.493	1.019.317	1.099.313	1.131.345	1.154.497	1.177.298

E.N.P.A.L.S.
DINAMICA TEMPORALE DELLE PENSIONI E.N.P.A.L.S.: Periodo 1996 - 2000
 (Pensioni in pagamento al 31 dicembre di ciascun anno)
 (Importi in milioni di lire)

A. LAVORATORI DELLO SPETTACOLO

A. 2. - Pensioni ** Ordinarie - Integrative - Supplementari **

Tipo pensione	Numero pensioni					Importo annuo				
	1996	1997	1998	1999	2000	1996	1997	1998	1999	2000
Invalità	5.854	5.718	5.476	5.227	4.957	70.016	70.995	69.547	67.766	66.276
Vecchiaia	25.273	25.222	25.183	24.773	24.288	461.726	481.608	487.075	489.731	491.770
Anzianità	11.894	12.886	13.364	13.696	13.887	334.981	390.252	416.612	441.624	465.644
Totale dirette	43.021	43.826	44.023	43.696	43.132	866.723	942.825	973.234	999.121	1.023.690
Superstiti Assicurato	3.512	3.423	3.323	3.233	3.136	33.162	34.025	34.653	34.629	34.525
Superstiti Pensionato	11.982	11.583	11.177	10.737	10.320	121.065	124.256	124.762	122.112	120.435
Totale superstiti	15.494	15.006	14.500	13.970	13.456	154.227	158.281	159.415	156.741	154.960
TOTALE	58.515	58.832	58.523	57.666	56.508	1.020.950	1.101.106	1.132.649	1.155.862	1.178.650

E.N.P.A.L.S.
DINAMICA TEMPORALE DELLE PENSIONI E.N.P.A.L.S.: Periodo 1996 - 2000
 (Pensioni in pagamento al 31 dicembre di ciascun anno)
(Importi in milioni di lire)

B. SPORTIVI PROFESSIONISTI
B.1. - Pensioni Ordinarie

Tipo pensione	Numero pensioni					Importo annuo				
	1996	1997	1998	1999	2000	1996	1997	1998	1999	2000
Invalidità	39	36	34	30	30	557	544	499	496	487
Vecchiaia	789	850	925	976	998	21.987	25.187	28.484	30.700	32.376
Anzianità	16	16	16	16	15	426	441	447	449	422
Totale dirette	844	902	975	1.022	1.013	22.970	26.172	29.430	31.645	33.285
Superstiti Assicurato	53	49	48	45	41	341	351	363	360	363
Superstiti Pensionato	63	59	55	54	53	681	685	667	662	671
Totale superstiti	116	108	103	99	94	1.022	1.036	1.030	1.022	1.034
TOTALE	960	1.010	1.078	1.121	1.107	23.992	27.208	30.460	32.667	34.319

E.N.P.A.L.S.
DINAMICA TEMPORALE DELLE PENSIONI E.N.P.A.L.S.: Periodo 1996 - 2000
(Pensioni in pagamento al 31 dicembre di ciascun anno)
(Importi in milioni di lire)

B. SPORTIVI PROFESSIONISTI
B.2. - Pensioni ** Ordinarie - Integrative - Supplementari **

Tipo pensione	Numero pensioni					Importo annuo				
	1996	1997	1998	1999	2000	1996	1997	1998	1999	2000
Invalità	39	36	34	30	30	557	544	499	496	407
Vecchiaia	797	858	931	982	1.004	22.012	25.214	28.494	30.711	32.306
Anzianità	16	16	16	16	15	426	441	448	449	423
Totale dirette	852	910	981	1.028	1.049	22.995	26.199	29.441	31.656	33.296
Superstiti Assicurato	57	53	52	49	45	342	352	364	361	364
Superstiti Pensionato	63	59	55	54	53	681	685	667	662	671
Totale superstiti	120	112	107	103	98	1.023	1.037	1.031	1.023	1.035
TOTALE	972	1.022	1.088	1.131	1.147	24.018	27.236	30.472	32.679	34.331

E.N.P.A.L.S.
PENSIONI 2000
DISTRIBUZIONE PER CATEGORIA E TIPO DI PENSIONE
(Importi in migliaia di lire)

A. - LAVORATORI DELLO SPETTACOLO

Tipo di pensione	ORDINARIE			INTEGRATIVE			SUPPLEMENTARI			COMPLESSO		
	Numero pensioni	Importo annuo	Importo medio	Numero pensioni	Importo annuo	Importo medio	Numero pensioni	Importo annuo	Importo medio	Numero pensioni	Importo annuo	Importo medio
Invaldità	4.948	66.267.875	13.393	1	213	213	8	8.074	1.009	4.957	66.276.161	13.370
Vecchiaia	23.373	490.569.858	20.989	1	378	378	914	1.199.396	1.312	24.288	491.769.631	20.247
Anzianità	13.887	465.643.863	33.531							13.887	465.643.863	33.531
Totale dirette	42.208	1.022.481.596	24.225	2	591	295	922	1.207.469	1.310	43.132	1.023.689.656	23.734
Superstiti assicurato	3.084	34.487.714	11.183	3	1.025	342	49	36.273	740	3.136	34.525.012	11.009
Superstiti pensionato	10.201	120.328.912	11.796	7	3.331	476	112	103.585	925	10.320	120.435.828	11.670
Totale superstiti	13.285	154.816.627	11.653	10	4.356	436	161	139.858	869	13.456	154.960.841	11.516
Complesso	55.493	1.177.298.223	21.215	12	4.946	412	1.083	1.347.327	1.244	56.588	1.178.650.496	20.829

Importi in migliaia di lire.

E.N.P.A.L.S.
PENSIONI 2000
DISTRIBUZIONE PER CATEGORIA E TIPO DI PENSIONE
(Importi in migliaia di lire)

B. - SPORTIVI PROFESSIONISTI

Tipo di pensione	ORDINARIE			SUPPLEMENTARI			COMPLESSO		
	Numero pensioni	Importo annuo	Importo medio	Numero pensioni	Importo annuo	Importo medio	Numero pensioni	Importo annuo	Importo medio
Invalidità	30	487.121	16.237				30	487.121	16.237
Vecchiaia	998	32.375.728	32.441	6	10.863	1.811	1.004	32.386.592	32.258
Anzianità	15	422.695	28.180				15	422.695	28.180
Totale dirette	1.043	33.285.544	31.913	6	10.863	1.811	1.049	33.296.407	31.741
Superstiti assicurato	41	362.861	8.850	4	1.119	280	45	363.980	8.088
Superstiti pensionato	53	670.759	12.656				53	670.759	12.656
Totale superstiti	94	1.033.620	10.996	4	1.119	280	98	1.034.739	10.550
Complesso	1.137	34.319.164	30.104	10	11.982	1.198	1.147	34.331.146	29.931

E.N.P.A.L.S.
DISTRIBUZIONE DELLE PENSIONI ORDINARIE PER TIPO
(Valori percentuali)
ANNO 2000

A. - LAVORATORI DELLO SPETTACOLO

Tipo di pensione	ORDINARIE	
	Numero pensioni	importo annuo
Invaldit�	8,92	5,63
Vecchiaia	42,12	41,67
Anzianit�	25,02	39,55
Totale dirette	76,06	86,85
Supersitii assicurato	5,56	2,93
Supersitii pensionato	18,38	10,22
Totale supersitii	23,94	13,15
Complesso	100	100

B. - SPORTIVI PROFESSIONISTI

Tipo di pensione	ORDINARIE	
	Numero pensioni	importo annuo
Invaldit�	2,64	1,42
Vecchiaia	87,77	94,34
Anzianit�	1,32	1,23
Totale dirette	91,73	96,99
Supersitii assicurato	3,61	1,06
Supersitii pensionato	4,66	1,95
Totale supersitii	8,27	3,01
Complesso	100	100

E.N.P.A.L.S.

FONDO PENSIONI PER I LAVORATORI DELLO SPETTACOLO
SERIE STORICA DEI CONTRIBUTI E DELLE PRESTAZIONI

INDICATORI DI GESTIONE

PERIODO 1987 - 2000

(importi in milioni di lire)

Anni	Contributi		Spesa per Prestazioni		Coefficiente di copertura (%)	Tasso tecnico di squilibrio (%) {(a)-(b):(b)}
	Importo (a)	Variazione % annua	Importo (b)	Variazione % annua		
1987	380.568,4	12,98	412.317,4	10,43	92,30	-7,70
1988	457.371,4	20,18	466.806,1	13,70	97,56	-2,44
1989	513.505,2	12,27	517.775,8	10,45	99,18	-0,82
1990	523.448,7	1,94	585.107,9	13,00	89,46	-10,54
1991	610.910,3	16,71	697.108,8	19,14	87,63	-12,37
1992	667.282,2	9,23	779.443,3	11,81	85,61	-14,39
1993	705.983,6	5,80	844.294,3	8,32	83,62	-16,38
1994	668.358,1	-5,33	886.298,3	4,98	75,41	-24,59
1995	744.808,2	11,44	976.860,3	10,22	76,25	-23,75
1996	821.646,3	10,32	1.098.454,5	12,45	74,80	-25,20
1997	955.685,1	16,31	1.153.051,2	4,97	82,88	-17,12
1998	1.062.655,0	11,19	1.212.316,2	5,14	87,65	-12,35
1999	1.136.453,9	6,94	1.234.749,9	1,85	92,04	-7,96
2000	1.213.334,2	6,76	1.260.417,1	2,08	96,26	-3,74

RENDICONTO FINANZIARIO CONSOLIDATO ESERCIZIO 2000

Ciascun foglio del prospetto finanziario è disposto su doppia pagina, di cui la prima rappresenta la gestione di competenza e la seconda la gestione dei residui e della cassa.

XIV LEGISLATURA — DISEGNI DI LEGGE E RELAZIONI — DOCUMENTI

- ENTRATE -

RENDICONTO FINANZIARIO CONSOLIDATO

CAPITOLO	GESTIONE DI COMPETENZA						SOMME ACCERTATE		DIFFERENZE RISPETTO	
	INIZIALI	PREVISIONI	DEFINITIVE	RISCOSSE	DA RISCOUOTERE	TOTALE	IN+	IN-	ALLE PREVISIONI	
codice		IN+	IN-							
TITOLO I - ENTRATE CONTRIBUTIVE										
CATEGORIA 1 - ALIQUOTE CONTRIBUTIVE A CARICO DEI DATORI DI LAVORO E/O DEGLI ISCRITTI										
101001	Contributi del Fondo pens. per i lavoratori spettacolo	1.160.000.000.000	30.000.000.000	0	1.190.000.000.000	1.079.906.479.670	131.411.387.000	1.211.347.816.670	21.347.816.670	0
101002	Contributi del Fondo speciale C.A.	83.000.000.000	5.000.000.000	0	88.000.000.000	77.750.498.184	22.454.578.000	100.205.076.184	12.205.076.184	0
101003	Contributi del Fondo previdenza impiegati	0	0	0	0	0	0	0	0	0
101010	Contributo solidarietà ed'altre entrate L.1/4/99	151.000.000	0	0	151.000.000	179.133.357	1.975.769	181.109.126	30.109.126	0
101011	Contributi per la copertura oneri ex L.336/70	300.000.000	0	0	300.000.000	21.835.726	0	21.835.726	0	278.164.274
101021	Contributi per versamenti volontari L.S.	600.000.000	0	0	600.000.000	382.121.073	0	382.121.073	0	217.878.927
101031	Contributi per la costituzione rendita vitalizia L.S.	2.000.000.000	0	0	2.000.000.000	1.406.202.407	347.700	1.406.550.107	0	593.449.893
101032	Contributi per riscatto periodi lavorativi C.A.	600.000.000	100.000.000	0	700.000.000	1.008.566.072	0	1.008.566.072	308.566.072	0
101033	Contributi per riscatto periodi lavorativi F.P.I.	0	0	0	0	0	0	0	0	0
TOTALE CATEGORIA 1		1.246.651.000.000	35.100.000.000	0	1.281.751.000.000	1.160.654.786.489	153.898.288.469	1.314.553.074.938	331.891.568.052	1.089.493.094
TOTALE TITOLO I		1.246.651.000.000	35.100.000.000	0	1.281.751.000.000	1.160.654.786.489	153.898.288.469	1.314.553.074.938	331.891.568.052	1.089.493.094
TITOLO II - ENTRATE DERIVANTI DA TRASFERIMENTI CORRENTI										
CATEGORIA 3 - TRASFERIMENTI DA PARTE DELLO STATO										
203001	Contributi del Min. Tur. e spettacolo per i pionieri e lav. del cinema	18.000.000	0	0	18.000.000	0	17.400.000	17.400.000	0	600.000

XIV LEGISLATURA - DISEGNI DI LEGGE E RELAZIONI - DOCUMENTI

CODICE	GESTIONE DEI RESIDUI ATTIVI						GESTIONE DI CASSA				TOTALE residui attivi al termine esercizio
	RESIDUI ALL'INIZIO DELL'ESERCIZIO	RISCOSSI	RIMASTI DA RISCUOTERE	TOTALE	VARIAZIONI		PREVISIONI	RISCOSSIONI	DIFFERENZE RISPETTO PREVISIONI		
					IN+	IN-			IN+	IN-	
101001	340.097.555.231	149.567.444.231	186.162.239.714	335.729.683.945	0	4.362.871.286	1.190.000.000.000	1.729.473.873.901	39.473.873.901	0	317.603.626.714
101002	25.678.992.402	7.875.769.923	18.995.559.635	26.871.379.558	1.192.337.156	0	88.000.000.000	85.626.268.107	0	2.373.711.893	41.450.117.635
101003	127.566	124.326	3.240	127.566	0	0	0	124.326	124.326	0	3.240
101010	0	0	0	0	0	0	151.000.000	179.133.357	28.133.357	0	1.975.769
101011	13.380.863	13.380.863	0	13.380.863	0	0	300.000.000	35.216.589	0	264.783.411	0
101021	0	0	0	0	0	0	600.000.000	382.121.073	0	217.878.927	0
101031	0	0	0	0	0	0	2.000.000.000	1.406.202.407	0	593.797.593	347.700
101032	0	0	0	0	0	0	700.000.000	1.008.566.072	308.566.072	0	0
101033	0	0	0	0	0	0	0	0	0	0	0
	365.785.056.062	157.456.719.343	205.157.802.589	362.614.521.932	1.192.337.156	4.362.871.286	1.281.751.000.000	1.318.111.505.832	39.810.697.656	3.450.191.824	359.056.091.058
	365.785.056.062	157.456.719.343	205.157.802.589	362.614.521.932	1.192.337.156	4.362.871.286	1.281.751.000.000	1.318.111.505.832	39.810.697.656	3.450.191.824	359.056.091.058
203001	19.692.743	17.400.000	2.292.743	19.692.743	0	0	40.000.000	17.400.000	0	22.600.000	19.692.743

XIV LEGISLATURA — DISEGNI DI LEGGE E RELAZIONI — DOCUMENTI

ENPALS		RENDICONTO FINANZIARIO CONSOLIDATO										- ENTRATE -		
		CAPITOLO		GESTIONE DI COMPETENZA						SOMME ACCERTATE		DIFFERENZE RISPETTO		
				PREVISIONI		RISOSSE	DEFINITIVE	DA RISCOU-TERE	TOTALE	IN+	IN-	ALLE PREVISIONI		
DENOMINAZIONE		IN+	IN-	IN+	IN-									
206011	Trasferimenti della C.I.G. ex art. 16 L. 155/81	0	0	0	0	0	0	0	0	0	0	0	0	0
TOTALE CATEGORIA 6		6.000.000.000	0	0	6.000.000.000	1.938.404.990	0	1.938.404.990	0	4.061.595.010	0	0	0	4.061.595.010
TOTALE TITOLO II		288.018.000.000	200.000.000	0	288.218.000.000	281.138.404.990	2.903.281.886	284.041.686.876	0	4.176.313.124	0	0	0	4.176.313.124
TITOLO III - ALTRE ENTRATE														
CATEGORIA 7 - ENTRATE DERIVANTI DALLA VENDITA DI BENI E DALLE PRESTAZIONI DI SERVIZIO														
307000	Compensi derivanti da assistenza fiscale ex art. 78 della L. 30.12.1991 n. 413	35.000.000	0	0	35.000.000	30.340.000	0	30.340.000	0	4.660.000	0	0	0	4.660.000
307001	Ricavi della vendita di pubblicazioni	0	0	0	0	0	0	0	0	0	0	0	0	0
307010	Realizzi per cessione di materiale fuori uso	0	0	0	0	0	0	0	0	0	0	0	0	0
307020	Compensi per ritenute sindacali	3.000.000	0	0	3.000.000	1.371.636	866.715	2.238.351	0	761.649	0	0	0	761.649
TOTALE CATEGORIA 7		38.000.000	0	0	38.000.000	31.711.636	866.715	32.578.351	0	5.421.649	0	0	0	5.421.649
CATEGORIA 8 - REDDITI PROVENTI PATRIMONIALI														
308000	Affitti di immobili	10.200.000.000	0	0	10.200.000.000	9.424.977.672	1.105.041.990	10.530.019.662	0	310.019.662	0	0	0	310.019.662
308010	Interessi attivi su mutui, depositi e conti correnti	1.500.000.000	5.900.000.000	0	7.400.000.000	5.057.227.491	2.413.490.812	7.470.718.303	0	70.718.303	0	0	0	70.718.303
308013	Interessi attivi su mutui e prestiti F.P.I.	0	0	0	0	0	0	0	0	0	0	0	0	0
TOTALE CATEGORIA 8		11.700.000.000	5.900.000.000	0	17.600.000.000	14.482.205.163	3.518.532.802	18.000.737.965	0	400.737.965	0	0	0	400.737.965

XIV LEGISLATURA - DISEGNI DI LEGGE E RELAZIONI - DOCUMENTI

CODICE	GESTIONE DEI RESIDUI ATTIVI				GESTIONE DI CASSA						TOTALE residui attivi al termine esercizio	
	RESIDUI ALL'INIZIO DELL' ESERCIZIO	RISCOSSI	RIMASTI DA RISCUOTERE	TOTALE	VARIAZIONI		PREVISIONI	RISCOSSIONI	DIFFERENZE RISPETTO PREVISIONI			
					IN+	IN-			IN+	IN-		
206011	472.275.375	0	472.275.375	472.275.375	0	0	0	0	0	0	0	472.275.375
	472.275.375	0	472.275.375	472.275.375	0	0	6.000.000.000	1.938.404.990	0	4.061.595.010	0	472.275.375
	3.957.451.433	2.973.449.030	984.002.398	3.957.451.428	0	5	288.240.000.000	284.111.854.020	0	4.128.143.980	0	3.887.284.284
307000	0	0	0	0	0	0	35.000.000	30.340.000	0	4.660.000	0	0
307001	0	0	0	0	0	0	0	0	0	0	0	0
307010	0	0	0	0	0	0	0	0	0	0	0	0
307020	793.258	793.258	0	793.258	0	0	3.000.000	2.164.894	0	835.106	0	866.715
	793.258	793.258	0	793.258	0	0	38.000.000	32.304.894	0	5.495.106	0	866.715
308000	3.418.340.880	913.106.606	2.177.005.472	3.090.112.078	0	328.228.802	10.200.000.000	10.338.084.278	118.084.278	0	3.282.047.462	0
308010	632.179.857	613.290.622	18.889.235	632.179.857	0	0	4.900.000.000	5.670.518.113	770.518.113	0	2.432.380.047	0
308013	3.522.991	67	3.522.924	3.522.991	0	0	0	67	67	0	0	3.522.924
	4.054.043.728	1.526.397.295	2.199.417.631	3.725.814.926	0	328.228.802	15.100.000.000	16.008.602.458	908.602.458	0	5.717.950.433	0

XIV LEGISLATURA — DISEGNI DI LEGGE E RELAZIONI — DOCUMENTI

CAPITOLO		GESTIONE DI COMPETENZA										DIFFERENZE ALLE PREVISIONI					
		PREVISIONI		SOMME ACCERTATE		RISOSSE		DA RISCOUOTERE		TOTALE				IN+		IN-	
		IN+	IN-	DEFINITIVE	INIZIALI	VARIAZIONI	IN+	IN-	RISOSSE	DA RISCOUOTERE	TOTALE			IN+	IN-	IN+	IN-
DENOMINAZIONE																	
ENPALS		- ENTRATE -															
RENDICONTO FINANZIARIO CONSOLIDATO																	
CATEGORIA 9 - POSTE CORRETTIVE E COMPENSATIVE DI SPESE CORRENTI																	
309000	Recupero di spese derivanti da locazioni attive	2.000.000.000	0	0	2.000.000.000	1.802.274.465	96.096.121	1.898.370.586	0	101.629.414	0	0	0	0	0		
309001	Trattenute pensionati occupati gest. lav. speltt.	13.000.000.000	0	0	13.000.000.000	14.183.208.947	0	14.183.208.947	0	1.183.208.947	0	0	0	0	0		
309002	Trattenute pensionati occupati gest. calc. allen.	1.500.000.000	0	0	1.500.000.000	5.048.992.088	0	5.048.992.088	0	3.548.992.088	0	0	0	0	0		
309010	Recupero di spese generali	305.000.000	0	0	305.000.000	215.269.317	18.265.196	233.534.513	0	71.465.487	0	0	0	0	0		
309011	Recupero e rimborsi diversi gest. lav. speltt.	7.000.000.000	0	0	7.000.000.000	6.868.198.972	4.770.309.840	11.638.508.812	0	4.638.508.812	0	0	0	0	0		
309012	Recupero e rimborsi diversi gest. calc. allen.	100.000.000	0	0	100.000.000	8.496.766	17.065.100	25.561.866	0	74.438.134	0	0	0	0	0		
309013	Recupero e rimborsi diversi gest. F.P.I.	0	0	0	0	0	0	0	0	0	0	0	0	0	0		
309021	Rimborsi Imp di quote pensioni sociali	0	0	0	0	0	0	0	0	0	0	0	0	0	0		
TOTALE CATEGORIA 9		23.905.000.000	0	0	23.905.000.000	28.126.440.555	4.901.736.257	33.028.176.812	9.370.709.847	247.533.035	0	0	0	0	0		
CATEGORIA 10 - ENTRATE NON CLASSIFICABILI IN ALTRE VOCI																	
310000	Onorari di Avvocati e competenze di Procuratori quota di pertinenza del ruolo legale	100.000.000	0	0	100.000.000	49.470.705	0	49.470.705	0	50.529.295	0	0	0	0	0		
310001	Proventi accessori di contributi del fondo pensioni lavoratori dello spettacolo	5.000.000.000	0	0	5.000.000.000	73.386.917	507.342.000	580.728.917	0	4.419.271.083	0	0	0	0	0		
310002	Proventi accessori di contributi del fondo speciale calc. a allen. di calcio	300.000.000	0	0	300.000.000	143.000.000	0	143.000.000	0	157.000.000	0	0	0	0	0		
310003	Interessi su ritelezioni riscatti F.P.I.	0	0	0	0	0	0	0	0	0	0	0	0	0	0		
310010	Entrate varie	0	0	0	0	0	0	0	0	0	0	0	0	0	0		
310011	Sanzioni art. 40 D.L. 488/78	200.000.000	0	0	200.000.000	0	0	0	0	200.000.000	0	0	0	0	0		
TOTALE CATEGORIA 10		5.600.000.000	0	0	5.600.000.000	265.857.622	507.342.000	773.199.622	0	4.826.800.378	0	0	0	0	0		

XIV LEGISLATURA — DISEGNI DI LEGGE E RELAZIONI — DOCUMENTI

CODICE	GESTIONE DEI RESIDUATIVI					GESTIONE DI CASSA					TOTALE residui attivi al termine esercizio
	RESIDUI ALL'INIZIO DELL'ESERCIZIO	RISCOSSI	RIMASTI DA RISCUOTERE	TOTALE	VARIAZIONI		PREVISIONI	RISCOSSIONI	DIFFERENZE RISPETTO PREVISIONI		
					IN+	IN-			IN+	IN-	
309000	1.508.688.127	80.604.736	1.425.803.702	1.506.410.438	0	2.277.689	2.000.000.000	1.882.879.201	0	117.120.799	1.521.901.823
309001	0	0	0	0	0	0	13.000.000.000	14.181.208.947	1.183.208.947	0	0
309002	0	0	0	0	0	0	1.500.000.000	5.048.992.088	3.548.992.088	0	0
309010	51.000.469	27.901.960	24.878.509	52.780.469	0	220.000	105.000.000	243.171.277	0	61.828.723	43.143.705
309011	1.129.917.176	498.332.343	631.384.633	1.129.917.176	0	0	7.000.000.000	7.366.531.515	366.531.515	0	5.401.894.473
309012	0	0	0	0	0	0	100.000.000	8.496.766	0	91.503.234	17.065.100
309013	14.355.359	970.756	13.384.603	14.355.359	0	0	0	970.756	970.756	0	11.384.603
309021	0	0	0	0	0	0	0	0	0	0	0
	2.705.961.131	607.809.995	2.095.653.447	2.703.463.442	0	2.497.689	23.905.000.000	28.734.750.550	5.099.703.306	270.452.756	6.997.389.704
310000	0	0	0	0	0	0	100.000.000	49.470.705	0	50.529.295	0
310001	124.546.967.000	1.452.010.000	110.769.265.748	112.221.275.748	0	12.325.691.252	7.500.000.000	1.525.396.917	0	5.974.603.083	111.276.607.748
310002	0	0	0	0	0	0	300.000.000	143.000.000	0	157.000.000	0
310003	0	0	0	0	0	0	0	0	0	0	0
310010	0	0	0	0	0	0	0	0	0	0	0
310011	0	0	0	0	0	0	200.000.000	0	0	200.000.000	0
	124.546.967.000	1.452.010.000	110.769.265.748	112.221.275.748	0	12.325.691.252	8.100.000.000	1.717.867.622	0	6.382.132.378	111.276.607.748

XIV LEGISLATURA — DISEGNI DI LEGGE E RELAZIONI — DOCUMENTI

CAPITOLO		GESTIONE DI COMPETENZA				SOMME ACCERTATE		DIFFERENZE RISPETTO		
codice	DENOMINAZIONE	PREVISIONI		DEFINITIVE	RISCOSE	DA RISCOUTERE	TOTALE	ALLE PREVISIONI		
		IN+	IN-					IN+	IN-	
INIZIALI										
TOTALE TITOLO III		41.243.000.000	5.900.000.000	0	47.143.000.000	42.906.214.976	8.928.477.774	51.834.692.750	9.771.447.812	5.079.755.062
TOTALE ENTRATE CORRENTI		1.575.912.000.000	41.200.000.000	0	1.617.112.000.000	1.484.699.406.455	165.710.048.129	1.650.429.454.584	43.603.015.864	10.345.561.280
TITOLO IV - ENTRATE PER ALIENAZIONE DI BENI PATRIM. E RISCOSSIONE DI CREDITI										
CATEGORIA 11 - ALIENAZIONE DI IMMOB. E DIRITTI REALI										
411001	Alienazione di immobili	0	0	0	0	0	0	0	0	0
TOTALE CATEGORIA 11		0	0	0	0	0	0	0	0	0
CATEGORIA 12 - ALIENAZIONE DI IMMOBILIZ. TECNICHE										
412001	Alienazione di attrezzature e macchine	0	0	0	0	0	0	0	0	0
TOTALE CATEGORIA 12		0	0	0	0	0	0	0	0	0
CATEGORIA 14 - RISCOSSIONE DI CREDITI										
414000	Prelevamenti di depositi c/o la Tesoreria Centrale dello Stato	0	0	0	0	0	0	0	0	0
414010	Riscossione quote ammortam. prestiti erogati ex art. 59 D.P.R. 19.10.79 n.509	1.500.000.000	0	0	1.500.000.000	673.541.674	8.691.689	682.233.363	0	817.766.637
414011	Riscossione quote ammortam. mutui ipotecari L.S.	0	0	0	0	0	0	0	0	0
414013	Riscossione quote ammortam. mutui a medio e lungo termine F.P.I.	0	0	0	0	0	0	0	0	0
414021	Riscossione di prestiti ed anticipazioni gestione L.S.	0	0	0	0	0	0	0	0	0
414031	Ritiro di depositi cauzionali presso terzi	0	0	0	0	0	0	0	0	0
414041	Rientro di anticipaz. eseguite per conto C.U.A.F.	7.700.000.000	0	0	7.700.000.000	0	3.681.801.239	3.681.801.239	0	4.018.198.761

XIV LEGISLATURA — DISEGNI DI LEGGE E RELAZIONI — DOCUMENTI

CODICE	GESTIONE DEI RESIDUI ATTIVI					GESTIONE DI CASSA					TOTALE residui attivi al termine esercizio
	RESIDUI ALL'INIZIO DELL'ESERCIZIO	RISCOSSI	RIMASTI DA RISCUOTERE	TOTALE	VARIAZIONI		PREVISIONI	RISCOSSIONI	DIFFERENZE RISPETTO PREVISIONI		
					IN+	IN-			IN+	IN-	
	131.307.765.117	3.587.010.548	115.064.336.826	118.651.347.374	0	12.656.417.743	47.143.000.000	46.493.225.524	6.008.303.764	6.638.080.240	121.992.814.600
	501.050.272.612	164.017.178.921	321.206.141.813	485.223.320.734	1.192.337.156	17.019.289.034	1.617.134.000.000	1.648.716.385.376	45.819.003.420	14.236.418.044	486.936.189.942
411001	0	0	0	0	0	0	0	0	0	0	0
412001	0	0	0	0	0	0	0	0	0	0	0
414000	0	0	0	0	0	0	0	0	0	0	0
414010	71.458.728	4.371.400	67.087.328	71.458.728	0	0	1.500.000.000	677.913.074	0	827.086.936	75.779.017
414011	182.866	0	182.866	182.866	0	0	0	0	0	0	182.866
414013	4.540.708	104.623	4.436.085	4.540.708	0	0	0	104.623	104.623	0	4.436.085
414021	0	0	0	0	0	0	0	0	0	0	0
414031	0	0	0	0	0	0	0	0	0	0	0
414041	0	0	0	0	0	0	7.700.000.000	0	0	7.700.000.000	3.681.801.239

XIV LEGISLATURA - DISEGNI DI LEGGE E RELAZIONI - DOCUMENTI

- ENTRATE -

RENDICONTO FINANZIARIO CONSOLIDATO

ENPALS

CAPITOLO DENOMINAZIONE	GESTIONE DI COMPETENZA										DIFFERENZE ALLE PREVISIONI			
	PREVISIONI VARIAZIONI				SOMME ACCERTATE		RISOSSE		DA RISCOUTERE		TOTALE		IN+	IN-
	INIZIALI	IN+	IN-	DEFINITIVE	RISOSSE	DEFINITIVE	RISOSSE	DEFINITIVE	DA RISCOUTERE	TOTALE				
414051 Entrate per la costituzione del fondo di garanzia ex art. 9 del Regolamento di cui al DPR 16/10/79, n. 509	4.500.000	0	0	4.500.000	2.263.867	0	2.263.867	0	0	2.263.867	0	2.216.133	0	2.216.133
414060 Entrate per riscatti da attribuire al fondo di quiescenza del personale	1.000.000	0	0	1.000.000	2.469.998	0	2.469.998	0	0	2.469.998	1.469.998	0	0	1.469.998
TOTALE CATEGORIA 14	9.205.500.000	0	0	9.205.500.000	678.275.539	0	678.275.539	3.690.492.928	0	4.368.768.467	1.469.998	0	0	4.838.201.511
TOTALE TITOLO IV	9.205.500.000	0	0	9.205.500.000	678.275.539	0	678.275.539	3.690.492.928	0	4.368.768.467	1.469.998	0	0	4.838.201.511
TITOLO VI - ACCENSIONE DI DEBITI														
CATEGORIA 20 - ASSUNZIONE DI DEBITI FINANZIARI														
620001 Assunzione di debiti	0	0	0	0	0	0	0	0	0	0	0	0	0	0
620011 Depositi di terzi a garanzie	800.000.000	0	0	800.000.000	863.250.012	0	863.250.012	0	0	863.250.012	63.250.012	0	0	63.250.012
TOTALE CATEGORIA 20	800.000.000	0	0	800.000.000	863.250.012	0	863.250.012	0	0	863.250.012	63.250.012	0	0	63.250.012
TOTALE TITOLO VI	800.000.000	0	0	800.000.000	863.250.012	0	863.250.012	0	0	863.250.012	63.250.012	0	0	63.250.012
TOTALE ENTRATE IN CONTO CAPITALE	10.005.500.000	0	0	10.005.500.000	1.541.525.551	0	1.541.525.551	3.690.492.928	0	5.232.018.479	64.770.010	0	0	4.838.201.531
TITOLO VII - PARTITE DI GIRO														
CATEGORIA 22 - ENTRATE AVVENTI NATURA DI PARTITE GIRO														
722000 Ritenute erariali	265.000.000.000	0	0	265.000.000.000	244.347.053.049	0	244.347.053.049	5.140.375	0	249.487.426	0	0	0	20.647.806.576
722010 Ritenute previdenziali e assistenziali	2.500.000.000	0	0	2.500.000.000	1.554.624.792	0	1.554.624.792	2.313.632	0	1.557.138.424	0	0	0	942.861.576
722020 Trattamenti per conto terzi	1.000.000.000	0	0	1.000.000.000	742.881.927	0	742.881.927	0	0	742.881.927	0	0	0	257.118.073
722030 Rimborso di somme pagate per conto terzi	200.000.000	0	0	200.000.000	1.474.500	0	1.474.500	8.053.953	0	9.530.453	0	0	0	190.469.547
722040 Introiti per conto gestioni speciali	18.000.000	0	0	18.000.000	16.028.470	0	16.028.470	0	0	16.028.470	0	0	0	1.971.510
722050 Rientro fondi di dotazione	300.000.000	0	0	300.000.000	10.000.000	0	10.000.000	0	0	10.000.000	0	0	0	290.000.000

XIV LEGISLATURA — DISEGNI DI LEGGE E RELAZIONI — DOCUMENTI

CODICE	GESTIONE DEI RESIDUI ATTIVI					GESTIONE DI CASSA					TOTALE residui attivi al termine esercizio	
	RESIDUI ALL'INIZIO DELL'ESERCIZIO	RISCOSSI	RIMASTI DA RISCUOTERE	TOTALE	VARIAZIONI		PREVISIONI	RISCOSSIONI	DIFFERENZE RISPETTO PREVISIONI			
					IN+	IN-			IN+	IN-		
414051	0	0	0	0	0	0	0	4.500.000	2.263.867	0	2.236.133	0
414060	124.582.190	124.582.190	0	124.582.190	0	0	0	1.000.000	127.052.188	126.052.188	0	0
	200.764.492	129.058.213	71.706.279	700.764.492	0	0	0	9.205.500.000	807.333.752	126.156.811	8.524.323.059	3.762.199.207
	200.764.492	129.058.213	71.706.279	700.764.492	0	0	0	9.205.500.000	807.333.752	126.156.811	8.524.323.059	3.762.199.207
620001	0	0	0	0	0	0	0	0	0	0	0	0
620011	0	0	0	0	0	0	0	800.000.000	863.250.012	63.250.012	0	0
	0	0	0	0	0	0	0	800.000.000	863.250.012	63.250.012	0	0
	0	0	0	0	0	0	0	800.000.000	863.250.012	63.250.012	0	0
	0	0	0	0	0	0	0	800.000.000	863.250.012	63.250.012	0	0
	200.764.492	129.058.213	71.706.279	700.764.492	0	0	0	10.005.500.000	1.670.583.764	189.406.823	8.524.323.059	3.762.199.207
712000	7.011.360	6.000.092	1.011.268	7.011.360	0	0	0	265.000.000.000	244.353.053.141	0	20.646.946.859	6.151.643
712010	2.562.975	2.562.975	0	2.562.975	0	0	0	2.500.000.000	1.557.187.767	0	942.812.233	2.513.632
712020	175.649	0	175.649	175.649	0	0	0	1.000.000.000	742.881.927	0	257.118.073	175.649
712030	290.861.370	9.189.603	281.671.756	290.861.359	0	11	11	200.000.000	10.664.103	0	189.335.897	289.727.709
712040	0	0	0	0	0	0	0	18.000.000	16.028.470	0	1.971.530	0
712050	600.000.000	0	600.000.000	600.000.000	0	0	0	300.000.000	10.000.000	0	290.000.000	600.000.000

XIV LEGISLATURA — DISEGNI DI LEGGE E RELAZIONI — DOCUMENTI

ENPALS		RENDICONTO FINANZIARIO CONSOLIDATO										- ENTRATE -	
		CAPITOLO		GESTIONE DI COMPETENZA				SOMME ACCERTATE		DIFFERENZE RISPETTO		ALLE PREVISIONI	
				PREVISIONI		RISCOSSE	DA RISCOUOTERE	TOTALE	IN+	IN-	IN+	IN-	
CODICE	DENOMINAZIONE	VARIAZIONI		DEFINITIVE	RISOSSE								TOTALE
		IN+	IN-		IN+	IN-	IN+	IN-	IN+	IN-	IN+	IN-	
722060	Partite in sospeso	3.000.000.000	0	0	3.000.000.000	92.337.751	0	92.337.751	0	2.907.662.249			
722070	Rientro di somme non riscosse dai beneficiari	200.000.000	0	0	200.000.000	1.419.700	0	1.419.700	0	198.580.300			
	TOTALE CATEGORIA 22	272.218.000.000	0	0	272.218.000.000	246.765.820.189	15.709.960	246.781.530.149	0	25.436.469.851			
	TOTALE TITOLO VII	272.218.000.000	0	0	272.218.000.000	246.765.820.189	15.709.960	246.781.530.149	0	25.436.469.851			
RIEPILOGO DEI TITOLI													
	TOTALE TITOLO I	1.246.651.000.000	35.100.000.000	0	1.281.751.000.000	1.160.654.786.489	153.898.288.469	1.314.553.074.958	33.891.568.052	1.082.493.094			
	TOTALE TITOLO II	288.018.000.000	200.000.000	0	288.218.000.000	281.138.404.990	2.903.281.886	284.041.686.876	0	4.176.313.174			
	TOTALE TITOLO III	41.243.000.000	5.900.000.000	0	47.143.000.000	42.906.214.976	8.928.477.774	51.834.692.750	9.771.447.812	5.079.755.062			
	TOTALE TITOLO IV	9.205.500.000	0	0	9.205.500.000	678.275.539	3.690.492.928	4.368.768.467	1.469.998	4.838.201.531			
	TOTALE TITOLO VI	800.000.000	0	0	800.000.000	863.250.012	0	863.250.012	63.250.012	0			
	TOTALE TITOLO VII	272.218.000.000	0	0	272.218.000.000	246.765.820.189	15.709.960	246.781.530.149	0	25.436.469.851			
	TOTALE DELLE ENTRATE	1.858.135.500.000	41.200.000.000	0	1.899.335.500.000	1.733.006.752.195	169.436.251.017	1.902.443.003.212	43.727.735.874	40.620.232.662			
	DISAVANZO FINANZIARIO	0	0	0	0	0	0	0	0	0			
	TOTALE GENERALE	1.858.135.500.000	41.200.000.000	0	1.899.335.500.000	1.733.006.752.195	169.436.251.017	1.902.443.003.212	43.727.735.874	40.620.232.662			

XIV LEGISLATURA - DISEGNI DI LEGGE E RELAZIONI - DOCUMENTI

CODICE	GESTIONE DEI RESIDUI ATTIVI				GESTIONE DI CASSA						TOTALE residui attivi al termine esercizio
	RESIDUI ALL'INIZIO DELL'ESERCIZIO	RISCOSSI	RIMASTI DA RISCUOTERE	TOTALE	VARIAZIONI		PREVISIONI	RISCOSSIONI	DIFFERENZE RISPETTO PREVISIONI		
					IN+	IN-			IN+	IN-	
722060	3.265.000	3.265.000	0	3.265.000	0	0	3.000.000.000	95.602.751	0	2.904.397.249	0
722070	246.000	0	246.000	246.000	0	0	200.000.000	1.419.700	0	198.580.300	246.000
	904.122.354	21.017.670	883.104.673	904.122.343	0	11	272.218.000.000	246.786.837.859	0	25.431.162.141	898.814.633
	904.122.354	21.017.670	883.104.673	904.122.343	0	11	272.218.000.000	246.786.837.859	0	25.431.162.141	898.814.633
	365.785.056.062	157.456.719.343	205.157.802.589	362.614.521.932	1.192.337.156	4.362.871.286	1.281.751.000.000	1.318.111.505.837	39.810.697.656	3.450.191.824	359.056.091.038
	3.957.451.433	2.973.449.030	984.002.398	3.957.451.428	0	5	288.240.000.000	284.111.854.020	0	4.128.145.980	3.887.284.284
	131.307.765.117	3.587.010.548	115.064.336.826	118.651.347.374	0	12.656.417.743	47.143.000.000	46.493.725.524	6.908.305.764	6.658.080.240	123.992.814.600
	200.764.492	129.058.213	71.706.279	200.764.492	0	0	9.205.500.000	807.333.752	126.156.811	8.524.323.059	3.762.199.207
	0	0	0	0	0	0	800.000.000	863.250.012	63.250.012	0	0
	904.122.354	21.017.670	883.104.673	904.122.343	0	11	272.218.000.000	246.786.837.859	0	25.431.162.141	898.814.633
	502.155.159.458	164.167.254.804	322.160.952.765	486.328.207.569	1.192.337.156	17.019.289.045	1.899.357.500.000	1.897.174.006.999	46.008.410.243	48.191.903.244	491.597.203.782
	0	0	0	0	0	0	0	0	0	0	0
	502.155.159.458	164.167.254.804	322.160.952.765	486.328.207.569	1.192.337.156	17.019.289.045	1.899.357.500.000	1.897.174.006.999	46.008.410.243	48.191.903.244	491.597.203.782

XIV LEGISLATURA — DISEGNI DI LEGGE E RELAZIONI — DOCUMENTI

RENDICONTO FINANZIARIO CONSOLIDATO - SPESE -

ENPALS

RENDICONTO FINANZIARIO CONSOLIDATO

- SPESE -

CAPITOLO DENOMINAZIONE	GESTIONE DI COMPETENZA										DIFFERENZE RISPETTO ALLE PREVISIONI	
	PREVISIONI		SOMME IMPEGNATE		PAGATE		DA PAGARE		TOTALE		IN+	IN-
	INIZIALI	VARIAZIONI IN+ IN-	DEFINITIVE		PAGATE		DA PAGARE	TOTALE				
101000 Assegni e indennità alla Presidenza	160.000.000	0	0	160.000.000	146.808.512	13.090.000	13.090.000	159.898.512	0	0	101.488	
101010 Compensi, indennità e rimborsi ai componenti gli organi collegiali di amministrazione	140.000.000	0	0	140.000.000	114.690.616	25.309.000	25.309.000	139.999.616	0	0	384	
101012 Compensi, indennità e rimborsi ai componenti il Comitato di Vigilanza del Fondo speciale C.A.	20.000.000	0	0	20.000.000	1.149.360	0	0	1.149.360	0	0	18.850.610	
101020 Compensi, indennità, rimborsi ai componenti il Collegio dei Sindaci	60.000.000	0	0	60.000.000	43.462.038	2.680.000	2.680.000	46.142.038	0	0	13.857.962	
101030 Compensi e rimborsi ai componenti i Comitati tecnici	10.000.000	0	0	10.000.000	1.984.080	0	0	1.984.080	0	0	8.015.970	
TOTALE CATEGORIA 1	390.000.000	0	0	390.000.000	308.094.606	41.079.000	41.079.000	319.173.606	0	0	40.826.394	
CATEGORIA 2 - ONERI PER IL PERS. IN ATTIVITA' DI SERVIZIO												
102000 Stipendi ed altri compensi fissi	13.721.106.000	283.000.000	0	14.004.106.000	12.332.177.656	140.000.000	140.000.000	12.472.177.656	0	0	1.531.928.344	
102010 Fondo per il miglioramento dell'efficienza degli Enti	4.386.603.000	0	9.000.000	4.377.603.000	2.796.178.171	1.581.424.829	1.581.424.829	4.377.603.000	0	0	0	
102020 Indennità e rimborso spese trasporto per missioni all'interno	1.100.000.000	0	0	1.100.000.000	722.066.208	78.365.000	78.365.000	800.431.208	0	0	299.568.792	
102030 Indennità e rimborso spese trasporto per missioni all'estero	0	0	0	0	0	0	0	0	0	0	0	
102040 Indennità e rimborso spese trasporto per trasferimenti	100.000.000	0	0	100.000.000	0	0	0	0	0	0	100.000.000	
102050 Oneri previdenziali ed assistenziali a carico dell'Ente	4.763.656.000	0	0	4.763.656.000	3.098.020.057	818.423.347	818.423.347	3.916.443.404	0	0	847.212.596	
102060 Indennità di liquidazione	2.800.000	0	0	2.800.000	0	0	0	0	0	0	2.800.000	
102070 Spese per la formazione ed addestramento del personale (rimb. spese e comp. a docenti e ad esperti esteri)	450.000.000	0	0	450.000.000	36.232.000	5.860.000	5.860.000	42.112.000	0	0	407.888.000	

XIV LEGISLATURA - DISEGNI DI LEGGE E RELAZIONI - DOCUMENTI

CODICE	GESTIONE DEI RESIDUI PASSIVI					GESTIONE DI CASSA					TOTALE residui passivi al termine esercizio
	RESIDUI ALL'INIZIO DELL' ESERCIZIO	PAGATI	RIMASTI DA PAGARE	TOTALE	VARIAZIONI		PREVISIONI	PAGAMENTI	DIFFERENZE RISPETTO PREVISIONI		
					IN+	IN-			IN+	IN-	
101000	0	0	0	0	0	0	160.000.000	146.808.512	0	13.191.488	13.090.000
101010	1.310.000	1.310.000	0	1.310.000	0	0	140.000.000	116.000.616	0	23.999.384	25.309.000
101012	1.296.180	1.296.180	0	1.296.180	0	0	20.000.000	2.443.510	0	17.554.460	0
101070	8.753.908	7.553.908	0	7.553.908	0	1.200.000	60.000.000	51.015.916	0	8.984.054	2.680.000
101030	1.265.040	817.040	448.000	1.265.040	0	0	10.000.000	2.801.120	0	7.198.880	448.000
	12.625.128	10.977.128	448.000	11.425.128	0	1.200.000	390.000.000	319.071.714	0	70.928.266	41.527.000
102000	0	0	0	0	0	0	14.004.106.000	12.332.177.656	0	1.671.928.344	140.000.000
102010	989.694.666	989.694.666	0	989.694.666	0	0	4.377.603.000	3.785.872.837	0	591.730.163	1.581.424.829
102020	27.349.780	27.299.780	0	27.299.780	0	50.000	1.100.000.000	749.365.988	0	350.634.012	78.365.000
102030	0	0	0	0	0	0	0	0	0	0	0
102040	0	0	0	0	0	0	100.000.000	0	0	100.000.000	0
102050	434.718.940	409.286.005	21.932.935	431.218.940	0	3.500.000	4.763.656.000	3.507.106.062	0	1.256.349.938	840.356.282
102060	0	0	0	0	0	0	2.800.000	0	0	2.800.000	0
102070	136.631.200	48.000.000	88.631.200	136.631.200	0	0	450.000.000	84.232.000	0	365.768.000	94.511.200

XIV LEGISLATURA — DISEGNI DI LEGGE E RELAZIONI — DOCUMENTI

CODICE	GESTIONE DEI RESIDUI PASSIVI				GESTIONE DI CASSA				TOTALE residui passivi al termine esercizio
	RESIDUI ALL'INIZIO DELL'ESERCIZIO	PAGATI	RIMASTI DA PAGARE	TOTALE	PREVISIONI	PAGAMENTI	DIFFERENZE RISPETTO PREVISIONI		
							IN+	IN-	
104050	1.166.897.223	836.677.359	312.407.303	1.149.084.664	2.430.000.000	1.989.816.550	0	440.183.450	1.008.394.561
104060	67.021.081	67.021.081	0	67.021.081	1.864.000.000	913.258.522	0	930.741.478	64.640.388
104070	18.647.600	18.410.000	0	18.410.000	447.500.000	367.658.500	0	79.841.500	22.830.511
104080	0	0	0	0	4.000.000	423.400	0	3.576.600	571.000
104090	5.359.970	0	0	5.359.970	50.000.000	0	0	50.000.000	0
104100	0	0	0	0	150.000.000	0	0	150.000.000	47.466.750
104110	5.977.000	0	0	5.977.000	40.000.000	17.316.800	0	22.683.200	0
104120	3.904.208	3.904.208	0	3.904.208	35.000.000	14.474.317	0	20.525.683	6.803.982
104130	31.048.100	31.048.100	0	31.048.100	341.500.000	216.417.000	0	125.083.000	24.301.500
104140	30.835.767	28.930.646	1.905.121	30.835.767	388.000.000	132.307.033	0	255.692.967	42.367.450
104150	206.209.644	85.334.309	118.506.475	203.840.784	610.000.000	133.487.792	0	476.512.208	216.012.475
104160	59.609.200	21.619.470	36.709.120	58.378.590	178.200.000	72.860.050	0	105.339.950	48.281.320
104170	0	0	0	0	20.000.000	12.877.000	0	7.123.000	0
104180	17.643.930	16.930.929	0	16.830.929	223.500.000	62.942.188	0	160.557.812	21.745.321
104200	80.770.665	80.668.665	51.000	80.770.665	400.000.000	167.038.635	0	232.961.365	85.712.705
104210	0	0	0	0	50.000.000	32.132.477	0	17.867.523	0
104220	0	0	0	0	10.000.000	0	0	10.000.000	0

XIV LEGISLATURA — DISEGNI DI LEGGE E RELAZIONI — DOCUMENTI

RENDICONTO FINANZIARIO CONSOLIDATO													
- SPESE -													
ENPALS	CAPITOLO	DENOMINAZIONE	GESTIONE DI COMPETENZA						SOMME IMPEGNATE			DIFFERENZE RISPETTO	
			PREVISIONI		VARIAZIONI		DEFINITIVE	PAGATE	DA PAGARE	TOTALE	ALLE PREVISIONI		
			INIZIALI	IN+	IN-	IN-					IN+	IN-	
	104230	Rimborso all'INPS convenzione INPS-ENPALS	1.500.000.000	0	0	1.500.000.000	173.908.251	650.250.000	824.158.251	0	675.841.749		
		TOTALE CATEGORIA 4	15.779.066.000	0	100.000.000	15.679.066.000	3.776.777.103	5.387.397.537	9.164.174.640	0	6.514.891.300		
		CATEGORIA 5 - SPESE PER PRESTAZIONI ISTITUZIONALI											
	105001	Rate di pensione del fondo pensioni L.S.	1.766.000.000.000	0	0	1.766.000.000.000	1.245.600.555.671	14.739.019.308	1.260.339.574.979	0	5.640.423.021		
	105002	Rate di pensione del fondo I.V.S. C.A.	37.200.000.000	0	0	37.200.000.000	35.681.123.907	475.230.357	36.156.354.264	0	1.043.645.716		
	105003	Trattamenti integrativi ed altre prestazioni F.P.I.	0	0	0	0	0	0	0	0	0		
	105010	Altre prestazioni	100.000.000	0	0	100.000.000	44.694.978	12.789.000	57.483.978	0	42.516.022		
		TOTALE CATEGORIA 5	1.303.300.000.000	0	0	1.303.300.000.000	1.281.376.374.556	15.247.038.665	1.296.571.413.221	0	6.726.586.779		
		CATEGORIA 6 - TRASFERIMENTI PASSIVI											
	106001	Contribuzione del fondo pensioni L.S. al fondo per gli istituti di patronato	2.671.600.000	67.800.000	0	2.689.400.000	0	2.441.095.231	2.441.095.231	0	248.304.769		
	106002	Contribuzione del fondo I.V.S. C.A. al fondo per gli istituti del patronato	187.380.000	11.300.000	0	198.680.000	0	175.716.126	175.716.126	0	23.163.874		
	106010	Valori di copertura periodi assicurativi trasferiti ad altri Enti previdenziali (INPS/INPDAIL)	250.000.000	0	0	250.000.000	656.539	0	656.539	0	249.343.461		
	106011	Trasferimento contributi Fondo Speciale IVS calciat. allen. e sportivi ad altri enti	23.000.000.000	0	0	23.000.000.000	18.613.993.325	0	18.613.993.325	0	4.386.006.675		
	106012	Trasferimento contributi F.P.I. ad altri enti	500.000.000	200.000.000	0	700.000.000	416.353.534	0	416.353.534	0	283.646.466		
	106021	Trasferimento all'Inps di proventi per-divieto di cumulo tra pensione e retribuzione	0	0	0	0	0	0	0	0	0		
	106030	Fondo per interventi assistenziali a favore del personale ex art.59 D.P.R. 509/79	280.656.000	0	0	280.656.000	62.357.413	218.298.587	280.656.000	0	0		

XIV LEGISLATURA — DISEGNI DI LEGGE E RELAZIONI — DOCUMENTI

CODICE	GESTIONE DEI RESIDUI PASSIVI					GESTIONE DI CASSA					TOTALE residui passivi al termine esercizio
	RESIDUI ALL'INIZIO DELL'ESERCIZIO	PAGATI	RIMASTI DA PAGARE	TOTALE	VARIAZIONI		PREVISIONI	PAGAMENTI	DIFFERENZE RISPETTO PREVISIONI		
					IN+	IN-			IN+	IN-	
104230	532.916.688	359.008.437	173.908.251	532.916.688	0	0	1.500.000.000	532.916.688	0	967.083.312	824.158.251
	7.905.419.280	3.762.901.696	3.845.670.431	7.608.572.127	0	796.847.153	15.679.066.000	7.539.678.799	0	8.139.387.201	9.233.067.968
105001	18.170.704.033	18.170.704.033	0	18.170.704.033	0	0	1.266.000.000.000	1.263.771.259.704	0	2.228.740.296	14.759.019.308
105002	25.551.727	25.551.727	0	25.551.727	0	0	37.200.000.000	35.706.675.634	0	1.493.324.366	475.230.357
105003	0	0	0	0	0	0	0	0	0	0	0
105010	22.931.134	21.931.134	0	21.931.134	0	1.000.000	100.000.000	66.676.112	0	33.373.888	12.789.000
	18.219.186.894	18.218.186.894	0	18.218.186.894	0	1.000.000	1.303.300.000.000	1.299.544.561.450	0	3.755.438.550	15.247.018.665
106001	6.948.179.561	6.948.179.561	0	6.948.179.561	0	0	13.822.180.000	6.948.179.561	0	6.874.000.439	2.441.095.231
106002	417.248.705	417.248.705	0	417.248.705	0	0	812.249.000	417.248.705	0	395.000.295	175.716.126
106010	0	0	0	0	0	0	250.000.000	656.539	0	249.343.461	0
106011	0	0	0	0	0	0	23.000.000.000	18.613.993.325	0	4.386.006.675	0
106012	0	0	0	0	0	0	700.000.000	416.551.534	0	283.646.466	0
106013	0	0	0	0	0	0	0	0	0	0	0
106021	0	0	0	0	0	0	0	0	0	0	0
106030	221.319.855	209.771.024	11.548.831	221.319.855	0	0	724.656.000	272.128.437	0	452.537.563	229.847.418

XIV LEGISLATURA — DISEGNI DI LEGGE E RELAZIONI — DOCUMENTI

- SPESE -

RENDICONTO FINANZIARIO CONSOLIDATO

ENPALS

CAPITOLO codice	DENOMINAZIONE	GESTIONE DI COMPETENZA						SOMME IMPEGNATE		DIFFERENZE RISPETTO ALLE PREVISIONI			
		PREVISIONI VARIAZIONI		DEFINITIVE	PAGATE	DA PAGARE	TOTALE	IN+	IN-	IN+	IN-		
		IN+	IN-										
106040	Contributi a quote associative a istituzioni svolgenti attività attinenti ai compiti dell'Ente	0	0	0	0	0	0	0	0	0	0	0	0
106050	Contributo colonie climatiche per i figli dei dipendenti	0	0	0	0	0	0	0	0	0	0	0	0
106061	Contributi asili nido L.S.	100.000.000	0	100.000.000	0	0	0	0	0	0	0	0	100.000.000
106062	Contributi asili nido Calciatori e allenatori	5.000.000	0	5.000.000	0	0	0	0	0	0	0	0	5.000.000
106070	Equo indennizzo al personale per la perdita della integrità fisica, subita per infermità contratta per cause di servizio	250.000.000	0	250.000.000	0	0	0	0	0	0	0	0	250.000.000
106080	Contributo 0,60% a favore del C.I.G.	0	0	0	0	0	0	0	0	0	0	0	0
106091	Contributo di solidarietà ex art.25 L.28 febbraio 1986, n.41, del fondo pensioni lavoratori dello spettacolo	18.894.625.000	459.000.000	19.353.625.000	0	0	0	16.515.758.916	16.515.758.916	0	0	0	2.817.866.084
106092	Contributo di solidarietà ex art.25 L.28 febbraio 1986, n.41, del fondo pensioni calciatori ed allenatori	2.643.510.000	170.000.000	2.813.510.000	0	0	0	3.239.604.091	3.239.604.091	426.094.091	0	0	0
TOTALE CATEGORIA 6		48.732.971.000	908.100.000	49.641.071.000	0	0	0	22.590.472.951	41.683.833.762	426.094.091	0	0	8.381.311.379
CATEGORIA 7 - ONERI FINANZIARI													
107001	Interessi passivi del fondo pensioni L.S.	5.000.000.000	0	5.000.000.000	1.277.876.961	0	0	1.277.876.961	0	0	0	0	2.227.123.039
TOTALE CATEGORIA 7		5.000.000.000	0	5.000.000.000	1.277.876.961	0	0	1.277.876.961	0	0	0	0	2.227.123.039
CATEGORIA 8 - ONERI TRIBUTARI													
108000	Imposte, tasse e tributi vari	6.500.000.000	500.000.000	7.000.000.000	6.370.166.357	0	0	838.687.529	7.208.853.886	708.853.886	0	0	0
TOTALE CATEGORIA 8		6.500.000.000	500.000.000	7.000.000.000	6.370.166.357	0	0	838.687.529	7.208.853.886	708.853.886	0	0	0

XIV LEGISLATURA — DISEGNI DI LEGGE E RELAZIONI — DOCUMENTI

CODICE	GESTIONE DEI RESIDUI PASSIVI					GESTIONE DI CASSA					TOTALE residui passivi al termine esercizio	
	RESIDUI ALL'INIZIO DELL' ESERCIZIO	PAGATI	RIMASTI DA PAGARE	TOTALE	VARIAZIONI		PREVISIONI	PAGAMENTI	DIFFERENZE RISPETTO PREVISIONI			
					IN+	IN-			IN+	IN-		
106040	0	0	0	0	0	0	0	0	0	0	0	0
106050	0	0	0	0	0	0	0	0	0	0	0	0
106061	22.751.882.035	0	22.751.882.035	22.751.882.035	0	0	25.638.000.000	0	25.638.000.000	0	25.638.000.000	22.751.882.035
106062	1.780.534.679	0	1.780.534.679	1.780.534.679	0	0	1.927.000.000	0	1.927.000.000	0	1.927.000.000	1.780.534.679
106070	0	0	0	0	0	0	250.000.000	0	250.000.000	0	250.000.000	0
106080	439.082.753	0	439.082.753	439.082.753	0	0	0	0	0	0	0	439.082.753
106091	228.126.141.263	0	228.126.141.263	228.126.141.263	0	0	0	0	0	0	0	228.126.141.263
106092	36.608.057.660	0	36.608.057.660	36.608.057.660	0	0	0	0	0	0	0	36.608.057.660
	297.292.446.511	7.575.199.290	289.717.247.221	297.292.446.511	0	0	67.124.085.000	26.668.560.101	0	40.455.524.899	312.307.720.172	
107001	196.022.245	196.022.245	0	196.022.245	0	0	3.500.000.000	1.468.899.206	0	2.031.100.794	0	0
	196.022.245	196.022.245	0	196.022.245	0	0	3.500.000.000	1.468.899.206	0	2.031.100.794	0	0
108000	302.704.065	301.227.678	1.442.706	302.670.384	0	33.681	6.500.000.000	6.671.394.035	171.394.035	0	840.130.235	
	302.704.065	301.227.678	1.442.706	302.670.384	0	33.681	6.500.000.000	6.671.394.035	171.394.035	0	840.130.235	

XIV LEGISLATURA — DISEGNI DI LEGGE E RELAZIONI — DOCUMENTI

ENPALS	RENDICONTO FINANZIARIO CONSOLIDATO											- SPESE -	
	CAPITOLO	GESTIONE DI COMPETENZA					SOMME IMPEGNATE			DIFFERENZE RISPETTO			
		DENOMINAZIONE	PREVISIONI	VARIAZIONI		DEFINITIVE	PAGATE	DA PAGARE	TOTALE	ALLE PREVISIONI	IN-		
codice	INIZIALI	IN+	IN-	IN-					IN+	IN-			
CATEGORIA 9 - POSTE CORRETTIVE E COMPENSATIVE DI ENTRATE CORRENTI													
109000	Restituzione contributi ai dipendenti L. 14/99	100.000.000	0	0	100.000.000	3.190.532	0	3.190.532	0	96.809.468			
109001	Restituzione di contributi Fondo pensioni L.S.	1.800.000.000	500.000.000	0	2.300.000.000	2.163.261.043	246.006.296	2.409.267.339	109.267.339	0			
109002	Restituzione di contributi Fondo pensioni I.V.S. C.A.	10.000.000	0	0	10.000.000	119.673.000	0	119.673.000	109.673.000	0			
109003	Restituzione contributi F.P.I.	0	0	0	0	0	0	0	70	0			
109010	Restituzione di proventi derivanti dal divieto di cumulo tra pensione e retribuzione	200.000.000	0	0	200.000.000	38.972.526	0	38.972.526	0	161.027.474			
109011	Restituzione e rimborsi diversi L.S.	60.000.000	0	0	60.000.000	1.559.692	0	1.559.692	0	58.440.308			
TOTALE CATEGORIA 9		2.170.000.000	500.000.000	0	2.670.000.000	2.326.656.793	246.006.296	2.572.663.089	218.940.339	316.277.250			
CATEGORIA 10 - SPESE NON CLASSIFICABILI IN ALTRE VOCI													
110000	Spese legali	1.000.000.000	0	0	1.000.000.000	877.571.485	0	877.571.485	0	122.428.515			
110010	Fondi di riserva	21.000.000.000	0	0	21.000.000.000	0	0	0	0	21.000.000.000			
110020	Oneri vari straordinari	50.000.000	20.000.000	0	70.000.000	33.419.850	0	33.419.850	0	36.580.150			
110030	Spese per l'accertamento dei contributi	0	0	0	0	0	0	0	0	0			
110040	Spese per l'amministrazione degli immobili a reddito	4.350.500.000	0	0	4.350.500.000	2.521.975.260	713.819.707	3.235.794.967	0	1.114.705.033			
TOTALE CATEGORIA 10		26.400.500.000	20.000.000	0	26.420.500.000	3.432.966.595	713.819.707	4.146.786.302	0	22.273.713.698			
TOTALE TITOLO I		1.442.266.980.000	2.211.100.000	1.609.000.000	1.442.869.080.000	1.344.141.647.054	47.977.860.218	1.392.119.507.272	853.888.316	51.603.461.014			
TOTALE SPESE CORRENTI		1.442.266.980.000	2.211.100.000	1.609.000.000	1.442.869.080.000	1.344.141.647.054	47.977.860.218	1.392.119.507.272	853.888.316	51.603.461.014			

XIV LEGISLATURA - DISEGNI DI LEGGE E RELAZIONI - DOCUMENTI

CODICE	GESTIONE DEI RESIDUI PASSIVI				GESTIONE DI CASSA				TOTALE residui passivi al termine esercizio		
	RESIDUI ALL'INIZIO DELL'ESERCIZIO	PAGATI	RIMASTI DA PAGARE	TOTALE	VARIAZIONI		PREVISIONI	PAGAMENTI		DIFFERENZE RISPETTO PREVISIONI	
					IN+	IN-				IN+	IN-
109000	0	0	0	0	0	0	100.000.000	3.190.512	0	96.809.468	0
109001	522.029.578	183.069.541	335.025.986	518.695.527	0	3.334.001	2.800.000.000	2.346.330.584	0	453.669.416	581.617.282
109002	0	0	0	0	0	0	10.000.000	119.673.000	109.673.000	0	0
109003	0	0	0	0	0	0	0	0	0	0	0
109010	0	0	0	0	0	0	200.000.000	38.972.576	0	161.027.474	0
109011	1.488.922	0	1.488.922	1.488.922	0	0	60.000.000	1.559.692	0	58.440.308	1.488.922
	523.518.450	183.069.541	337.114.908	570.184.449	0	3.334.001	3.170.000.000	2.509.726.334	109.673.000	769.946.666	583.121.204
110000	240.113.173	716.848	239.376.275	240.113.173	0	0	1.000.000.000	878.308.333	0	121.691.667	239.376.275
110010	0	0	0	0	0	0	21.000.000.000	0	0	21.000.000.000	0
110020	0	0	0	0	0	0	170.000.000	31.419.850	0	86.580.150	0
110030	0	0	0	0	0	0	0	0	0	0	0
110040	1.417.124.900	973.414.035	391.330.216	1.364.744.251	0	52.380.649	4.350.500.000	3.495.389.295	0	855.110.705	1.105.149.923
	1.657.238.073	974.150.883	630.706.491	1.604.857.374	0	52.380.649	26.470.500.000	4.407.117.478	0	22.063.382.522	1.344.526.198
129.956.983.682	34.102.486.488	34.102.486.488	295.477.675.860	329.580.162.348	0	376.821.334	1.460.402.094.000	1.378.244.133.542	281.067.035	82.439.027.493	343.455.536.078
129.956.983.682	34.102.486.488	34.102.486.488	295.477.675.860	329.580.162.348	0	376.821.334	1.460.402.094.000	1.378.244.133.542	281.067.035	82.439.027.493	343.455.536.078

XIV LEGISLATURA — DISEGNI DI LEGGE E RELAZIONI — DOCUMENTI

- SPESE -

RENDICONTO FINANZIARIO CONSOLIDATO

ENPALS

CAPITOLO codice	DENOMINAZIONE	INIZIALI	GESTIONE DI COMPETENZA				SOMME IMPEGNATE		DIFFERENZE ALLE PREVISIONI	
			PREVISIONI		PAGATE	DEFINITIVE	DA PAGARE	TOTALE	IN+	IN-
			IN+	IN-						
TITOLO II - SPESE IN CONTO CAPITALE										
CATEGORIA 11 - ACQUISIZIONE BENI AD USO DUREVOLE E SPESE IMM.										
211010	Ricostruzioni, ripristini, trasformazioni di immobili	3.100.000.000	0	0	3.100.000.000	0	360.634.619	360.634.619	0	2.739.365.381
TOTALE CATEGORIA 11		3.100.000.000	0	0	3.100.000.000	0	360.634.619	360.634.619	0	2.739.365.381
CATEGORIA 12 - ACQUISIZIONE DI IMMOBILIZZ. TECNIC.										
212000	Acquisizione impianti, attrezzature e macchinari	400.000.000	0	0	400.000.000	7.270.400	19.295.600	26.566.400	0	373.433.600
212010	Ripristini, trasformazioni e manutenz. straordinaria impianti attrezzature e macchine	0	0	0	0	0	0	0	0	0
212030	Acquisto e manutenzione straordinaria automezzi	0	0	0	0	0	0	0	0	0
212040	Acquisto di mobili e macchine d'ufficio	1.933.000.000	0	0	1.933.000.000	141.472.823	211.528.604	353.001.427	0	1.579.998.573
TOTALE CATEGORIA 12		2.333.000.000	0	0	2.333.000.000	148.743.623	230.824.204	379.567.827	0	1.953.432.173
CATEGORIA 14 - CONCESSIONE CREDITIE ANTICIPAZIONI										
214000	Depositi presso la Tesoreria Centrale dello Stato	0	0	0	0	93.468.449.000	0	93.468.449.000	93.468.449.000	0
214010	Concessione di mutui a medio e lungo termine	2.900.000.000	0	0	2.900.000.000	0	1.000.000.000	1.000.000.000	0	1.900.000.000
214020	Concessione di prestiti ex art. 59 D.P.R. 509/79	900.000.000	0	0	900.000.000	452.774.502	0	452.774.502	0	447.225.498
214031	Anticipazione per conto CUAF ex art. 20 L. 1155/81	7.700.000.000	0	0	7.700.000.000	5.570.489.886	0	5.570.489.886	0	2.179.510.114
214040	Depositi cautionselli presso terzi	100.000.000	0	0	100.000.000	576.000	0	576.000	0	99.424.000

XIV LEGISLATURA — DISEGNI DI LEGGE E RELAZIONI — DOCUMENTI

CODICE	GESTIONE DEI RESIDUI PASSIVI						GESTIONE DI CASSA				TOTALE residui passivi al termine esercizio
	RESIDUI ALL'INIZIO DELL' ESERCIZIO	PAGATI	RIMASTI DA PAGARE	TOTALE	VARIAZIONI		PREVISIONI	PAGAMENTI	DIFFERENZE RISPETTO PREVISIONI		
					IN+	IN-			IN+	IN-	
211010	5.521.108.707	410.992.296	5.110.116.411	5.521.108.707	0	0	5.000.000.000	410.992.296	0	4.589.007.704	5.470.751.010
	5.521.108.707	410.992.296	5.110.116.411	5.521.108.707	0	0	5.000.000.000	410.992.296	0	4.589.007.704	5.470.751.010
212000	0	0	0	0	0	0	400.000.000	7.270.800	0	392.729.200	19.295.600
212010	0	0	0	0	0	0	0	0	0	0	0
212030	0	0	0	0	0	0	0	0	0	0	0
212040	121.985.762	170.607.592	1.030.170	121.637.762	0	348.000	1.933.000.000	262.080.415	0	1.670.919.585	212.558.774
	121.985.762	170.607.592	1.030.170	121.637.762	0	348.000	2.333.000.000	269.351.215	0	2.063.648.785	231.854.374
214000	0	0	0	0	0	0	0	93.468.449.000	93.468.449.000	0	0
214010	368.000.000	138.000.000	230.000.000	368.000.000	0	0	2.900.000.000	138.000.000	0	2.762.000.000	1.230.000.000
214020	0	0	0	0	0	0	900.000.000	452.774.502	0	447.225.498	0
214031	0	0	0	0	0	0	7.700.000.000	5.520.489.886	0	2.179.510.114	0
214040	0	0	0	0	0	0	100.000.000	576.000	0	99.424.000	0

XIV LEGISLATURA - DISEGNI DI LEGGE E RELAZIONI - DOCUMENTI

- SPESE -

RENDICONTO FINANZIARIO CONSOLIDATO

ENPALS

CAPITOLO codice	DENOMINAZIONE	GESTIONE DI COMPETENZA						DIFFERENZE RISPETTO ALLE PREVISIONI					
		PREVISIONI VARIAZIONI		SOMME IMPEGNATE		DIFFERENZE RISPETTO ALLE PREVISIONI							
		IN+	IN-	DEFINITIVE	PAGATE	DA PAGARE	TOTALE	IN+	IN-				
		INIZIALI											
	TOTALE CATEGORIA 20	658.000.000	0	0	658.000.000	105.733.284	131.099.325	236.832.609	0	421.167.391			
	TOTALE TITOLO III	658.000.000	0	0	658.000.000	105.733.284	131.099.325	236.832.609	0	421.167.391			
	TITOLO IV - PARTITE DI GIRO												
	CATEGORIA 21 - USCITE AVENTI NATURA DI PARTITE DI GIRO												
421000	Versamenti di ritenute erariali	265.000.000.000	0	0	265.000.000.000	200.406.002.903	43.946.190.519	244.352.193.424	0	20.647.806.576			
421010	Versamento di ritenute previdenziali ed assistenziali	2.500.000.000	0	0	2.500.000.000	1.368.970.101	188.168.323	1.557.138.424	0	942.861.576			
421020	Versamenti di trattenute per conto terzi	1.000.000.000	0	0	1.000.000.000	463.221.119	279.660.808	742.881.927	0	257.118.073			
421030	Somme pagate per conto terzi	200.000.000	0	0	200.000.000	9.530.453	0	9.530.453	0	190.469.547			
421040	Versamento introiti per conto gestioni speciali	18.000.000	0	0	18.000.000	0	16.028.470	16.028.470	0	1.971.530			
421050	Fondi in dotazione	300.000.000	0	0	300.000.000	10.000.000	0	10.000.000	0	290.000.000			
421060	Partite in sospeso	3.000.000.000	0	0	3.000.000.000	91.417.751	920.000	92.337.751	0	2.907.662.249			
421070	Restituzione introiti per somme non riscosse dai beneficiari	200.000.000	0	0	200.000.000	0	1.419.700	1.419.700	0	198.580.300			
	TOTALE CATEGORIA 21	272.218.000.000	0	0	272.218.000.000	702.349.142.329	44.432.387.820	246.781.530.149	0	25.436.469.851			
	TOTALE TITOLO IV	272.218.000.000	0	0	272.218.000.000	702.349.142.329	44.432.387.820	246.781.530.149	0	25.436.469.851			

XIV LEGISLATURA - DISEGNI DI LEGGE E RELAZIONI - DOCUMENTI

CODICE	GESTIONE DEI RESIDUI PASSIVI					GESTIONE DI CASSA					TOTALE residui passivi al termine esercizio
	RESIDUI ALL'INIZIO DELL'ESERCIZIO	PAGATI	RIMASTI DA PAGARE	TOTALE	VARIAZIONI		PREVISIONI	PAGAMENTI	DIFFERENZE RISPETTO PREVISIONI		
					IN+	IN-			IN+	IN-	
	140.684.778	44.769.494	95.915.284	140.684.778	0	0	658.000.000	150.502.778	0	507.497.222	227.014.609
	140.684.778	44.769.494	95.915.284	140.684.778	0	0	658.000.000	150.502.778	0	507.497.222	227.014.609
421000	44.380.880.897	44.362.985.812	17.895.085	44.380.880.897	0	0	265.000.000.000	244.768.988.717	0	20.231.011.283	43.964.085.604
421010	184.923.399	184.337.588	585.811	184.923.399	0	0	2.500.000.000	1.553.307.689	0	946.697.311	188.754.134
421020	411.970.884	238.502.514	173.468.370	411.970.884	0	0	1.000.000.000	701.723.633	0	298.276.367	453.129.178
421030	1.000.000	0	1.000.000	1.000.000	0	0	200.000.000	9.530.453	0	190.469.547	1.000.000
421040	16.057.144	16.057.144	0	16.057.144	0	0	18.000.000	16.057.144	0	1.947.856	16.028.470
421050	0	0	0	0	0	0	300.000.000	10.000.000	0	290.000.000	0
421060	26.302.109	4.765.000	21.537.109	26.302.109	0	0	3.000.000.000	96.182.751	0	2.903.817.249	22.437.109
421070	1.635.000	1.553.000	82.000	1.635.000	0	0	200.000.000	1.553.000	0	198.447.000	1.501.700
	45.022.769.433	44.808.201.058	214.568.375	45.022.769.433	0	0	272.218.000.000	247.157.343.387	0	25.060.656.613	44.646.956.195
	45.022.769.433	44.808.201.058	214.568.375	45.022.769.433	0	0	272.218.000.000	247.157.343.387	0	25.060.656.613	44.646.956.195

- SPESE -

RENDICONTO FINANZIARIO CONSOLIDATO

ENPALS

CAPITOLO DENOMINAZIONE	GESTIONE DI COMPETENZA									
	PREVISIONI		SOMME IMPEGNATE		DIFFERENZE RISPETTO		PREVISIONI		ALLE PREVISIONI	
	INIZIALI	VARIAZIONI	PAGATE	DA PAGARE	TOTALE	IN+	IN-	IN+	IN-	
COOICE	IN+	IN-	DEFINITIVE							
RIEPILOGO DEI TITOLI										
TOTALE TITOLO I	1.442.266.980.000	2.211.100.000	1.609.000.000	1.442.869.080.000	1.344.141.647.054	47.977.860.218	1.392.119.507.272	853.888.316	51.603.461.044	
TOTALE TITOLO II	20.303.000.000	0	0	20.303.000.000	100.787.304.550	1.951.458.823	102.738.763.373	93.468.449.000	11.032.685.627	
TOTALE TITOLO III	658.000.000	0	0	658.000.000	105.733.284	131.099.325	216.832.609	0	421.167.391	
TOTALE TITOLO IV	272.218.000.000	0	0	272.218.000.000	202.349.142.329	44.432.387.820	246.781.530.149	0	25.436.469.851	
TOTALE DELLE SPESE	1.735.445.980.000	2.211.100.000	1.609.000.000	1.736.048.080.000	1.647.383.827.217	94.492.806.186	1.741.876.633.403	94.322.337.316	88.493.783.913	
AVANZO FINANZIARIO	122.689.570.000	0	0	163.287.420.000	0	0	160.566.369.809	0	0	
TOTALE GENERALE	1.858.135.500.000	2.211.100.000	1.609.000.000	1.899.335.500.000	1.647.383.827.217	94.492.806.186	1.902.443.003.212	94.322.337.316	88.493.783.913	

XIV LEGISLATURA - DISEGNI DI LEGGE E RELAZIONI - DOCUMENTI

CODICE	GESTIONE DEI RESIDUI PASSIVI				GESTIONE DI CASSA				TOTALE residui passivi al termine esercizio		
	RESIDUI ALL'INIZIO DELL'ESERCIZIO	PAGATI	RIMASTI DA PAGARE	TOTALE	VARIAZIONI		PREVISIONI	PAGAMENTI		DIFFERENZE RISPETTO PREVISIONI	
					IN+	IN-				IN+	IN-
	379.956.983.682	34.102.486.488	295.477.675.860	379.580.162.348	0	376.821.334	1.460.402.094.000	1.378.244.133.542	281.067.035	82.439.027.493	343.455.536.078
	6.019.774.841	669.599.888	5.349.876.953	6.019.426.841	0	348.000	22.203.000.000	101.456.904.438	93.468.449.000	14.214.544.562	7.301.285.776
	140.684.778	44.769.494	95.915.284	140.684.778	0	0	658.000.000	150.502.778	0	507.497.222	227.014.609
	45.022.769.433	44.808.201.058	214.568.375	45.022.769.433	0	0	272.218.000.000	247.157.343.387	0	25.060.656.613	44.646.956.195
	381.140.212.734	79.625.056.928	301.137.986.472	380.763.043.400	0	377.169.334	1.755.481.094.000	1.727.008.884.145	93.749.516.035	122.221.725.890	395.630.792.658
	0	0	0	0	0	0	0	0	0	0	0
	381.140.212.734	79.625.056.928	301.137.986.472	380.763.043.400	0	377.169.334	1.755.481.094.000	1.727.008.884.145	93.749.516.035	122.221.725.890	395.630.792.658

**SITUAZIONE PATRIMONIALE CONSOLIDATA
ESERCIZIO 2000**

SITUAZIONE PATRIMONIALE AL
31 dicembre 2000

ATTIVITA'	CONSISTENZE		DIFFERENZE	
	al 1.1.2000	al 31.12.2000	IN +	IN -
DISPONIBILITA' LIQUIDE				
- Tesoreria	21.301.091.188	191.466.214.042	170.165.122.854	0
- Giacenze presso Tes.Prov.Stato		93.468.449.000	93.468.449.000	0
	21.301.091.188	284.934.663.042	263.633.571.854	0
RESIDUI ATTIVI				
- Crediti verso lo Stato ed altri Enti	3.957.451.433	7.569.085.523	3.611.634.090	0
- Crediti verso iscritti ed Imprese	490.332.023.062	470.332.698.806	0	19.999.324.256
- Crediti diversi	7.865.684.963	13.695.419.453	5.829.734.490	0
	502.155.159.458	491.597.203.782	9.441.368.580	19.999.324.256
CREDITI BANCARI E FINANZIARI				
- Depositi presso la Tesoreria				
- Mutui e anticipazioni attive	79.774.402	79.774.402	0	0
- Mutui e prestiti al personale ex art. 59 DPR 509/79	3.497.173.071	3.405.714.210	0	91.458.861
- Depositi cauzionali	49.737.241	50.313.241	576.000	0
- Crediti diversi	4.725.700	4.725.700	0	0
- Mutui ipot. al personale ex art. 59 DPR 509/79 in corso di definiz. Crediti finanziari diversi	368.000.000	1.230.000.000	862.000.000	0
	3.999.410.414	4.770.527.553	862.576.000	91.458.861
IMMOBILI				
- Edifici	276.378.931.069	276.378.931.069	0	0
- Terreni	110.625.000	110.625.000	0	0
	276.489.556.069	276.489.556.069	0	0
IMMOBILIZZAZIONI TECNICHE				
- Mobili e macchine d'ufficio	2.819.418.727	3.172.072.154	352.653.427	0
- Automezzi	85.096.915	85.096.915	0	0
- Impianti, attrezzature e macchinari	950.609.898	977.176.298	26.566.400	0
	3.855.125.540	4.234.345.367	379.219.827	0
- Spese straord.immobiliari ammortizzabili	7.079.487.117	7.440.121.736	360.634.619	0
TOTALE ATTIVITA'	814.879.829.786	1.069.466.417.549	181.208.921.880	20.090.783.117
DISAVANZO PATRIMONIALE				
TOTALE A PAREGGIO	814.879.829.786	1.069.466.417.549	181.208.921.880	20.090.783.117
CONTI D' ORDINE				
- Depositi di terzi a garanzia	889.016.333	944.547.833	55.531.500	0
- Conti diversi				

XIV LEGISLATURA — DISEGNI DI LEGGE E RELAZIONI — DOCUMENTI

PASSIVITA'			DIFFERENZE	
	al 1.12000	al 31.12.2000	IN +	IN -
RESIDUI PASSIVI				
- Debiti verso lo Stato ed altri Enti	342.390.411.101	357.289.257.861	14.898.846.760	0
- Debiti verso iscritti per prestazioni	18.219.186.894	15.247.038.665	0	2.972.148.229
- Debiti verso fornitori	16.783.221.318	17.235.274.000	452.052.682	0
- Debiti diversi	3.747.393.421	5.859.222.132	2.111.828.711	0
	381.140.212.734	395.630.792.658	17.462.728.153	2.972.148.229
DEBITI BANCARI E FINANZIARI				
- Debiti verso BNL per anticip. cassa			0	0
- Debiti verso imprese per garanzia di contributi	28.698.316.578	29.324.733.981	626.417.403	0
- Debiti diversi	1.840.750.163	2.061.516	0	1.838.688.647
	30.539.066.741	29.326.795.497	626.417.403	1.838.688.647
FONDO DI ACCANTONAMENTO VARI				
- Fondo liquidazione indennità anzianità al personale	13.073.577.842	13.185.000.000	111.422.158	0
- Fondo T.F.R. ai portieri degli stabili dell'Ente	420.669.000	360.000.000	0	60.669.000
- Fondo garanzia prest. ex art. 59 DPR 509/79	805.281	3.069.148	2.263.867	0
- Fondo accantonamento ex art. 39 L. 153/69	4.000.000.000	4.000.000.000	0	0
	17.495.052.123	17.548.069.148	113.686.025	60.669.000
POSTE RETTIFICATIVE				
- Fondo ammortamento immobili	64.952.796.652	67.716.582.963	2.763.786.311	0
- Fondo ammortamento automezzi, mobili e macchine	2.891.409.880	3.268.820.346	377.410.466	0
	67.844.206.532	70.985.403.309	3.141.196.777	0
RATEI PASSIVI				
- Rate di pensione non liquidate al termine dell'esercizio	48.588.880.000	49.786.800.000	1.197.920.000	0
	48.588.880.000	49.786.800.000	1.197.920.000	0
TOTALE PASSIVITA'	545.607.418.130	563.277.860.612	22.541.948.358	4.871.505.876
AVANZO PATRIMONIALE	269.272.411.656	506.188.556.937	236.916.145.281	0
TOTALE A PAREGGIO	814.879.829.786	1.069.466.417.549	259.458.093.639	4.871.505.876
CONTI D'ORDINE				
- Depositi valori a garanzia	889.016.333	944.547.833	55.531.500	
- Conti diversi				

**CONTO ECONOMICO CONSOLIDATO
ESERCIZIO 2000**

XIV LEGISLATURA — DISEGNI DI LEGGE E RELAZIONI — DOCUMENTI

CONTO ECONOMICO ESERCIZIO 2000
(cifre espresse in migliaia di Lire)

PARTE SECONDA		PARTE SECONDA	
<u>Componenti che non danno luogo a movimenti finanziari</u>		<u>Componenti che non danno luogo a movimenti finanziari</u>	
Produzioni e movimenti interni		Produzioni e movimenti interni:	
- Fitti figurativi	304.308.000	- Fitti figurativi	304.308.000
VARIAZIONI PATRIMONIALI STRAORD.		AMMORTAMENTI E DEPERIMENTI:	
- Variazioni in aumento dei residui attivi	1.192.337.156	- Immobili	2.763.786.311
- Variazioni in diminuzione dei residui passivi	377.169.334	- Automezzi, attrezzature, mobili e macchine ufficio	377.410.466
		ACCANTONAMENTO DELL'ESERCIZIO PER L'ADEGUAMENTO DEL FONDO INDENNITA' DI ANZIANITA' AL PERSONA LE E ALTRE LIQUIDAZIONI DI FINE	
		RAPPORTO:	
		- Accantonamento del fondo indennità di anzianità al personale	1.602.193.328
		- T.F.R.ai portieri degli stabili dell'Ente	2.361.371
		VARIAZIONI STRAORDINARIE PATRIM.	
		- Variazioni in diminuzione dei residui attivi	17.019.289.045
		- Insussistenze di attività	348.000
		- Variazione in aumento dei residui passivi	
SPESE DI COMPETENZA ESERCIZI PRECEDENTI IMPEGNATE NELL'ESERCIZIO	48.588.880.000	SPESE DI COMPETENZA NON IMPEGNATE NELL'ESERCIZIO	49.786.800.000
TOTALE PARTE SECONDA	50.462.694.490	TOTALE PARTE SECONDA	71.856.496.521
TOTALE GENERALE	1.700.892.149.074	TOTALE GENERALE	1.463.976.003.793
		AVANZO ECONOMICO	236.916.145.281
TOTALE A PAREGGIO	1.700.892.149.074	TOTALE A PAREGGIO	1.700.892.149.074

**SITUAZIONE AMMINISTRATIVA
ESERCIZIO 2000**

RENDICONTO ANNO 2000		
SITUAZIONE AMMINISTRATIVA		
Consistenza della cassa all'inizio dell'esercizio		21.301.091.188
RISCOSSIONI:		
- In conto competenza	1.733.006.752.195	
- In conto residui	164.167.254.804	1.897.174.006.999
PAGAMENTI		
- in conto competenza	-1.647.383.827.217	
- in conto residui	-79.625.056.928	-1.727.008.884.145
Consistenza della cassa alla fine dell'esercizio		191.466.214.042
RESIDUI ATTIVI		
- degli esercizi precedenti	322.160.952.765	
- dell'anno in corso	169.436.251.017	491.597.203.782
RESIDUI PASSIVI		
- degli esercizi precedenti	-301.137.986.472	
- dell'anno in corso	-94.492.806.186	-395.630.792.658
AVANZO DI AMMINISTRAZIONE DELL'ESERCIZIO		287.432.625.166

**FONDO PENSIONI LAVORATORI
DELLO SPETTACOLO
RENDICONTO FINANZIARIO ESERCIZIO 2000**

XIV LEGISLATURA — DISEGNI DI LEGGE E RELAZIONI — DOCUMENTI

CAPITOLO		GESTIONE DI COMPETENZA										DIFFERENZE RISPETTO ALLE PREVISIONI IN-	
		PREVISIONI		SOMME ACCERTATE		RISOSSE		DA RISCOUOTERE		TOTALE			
		IN+	IN-	DEFINITIVE				IN+	IN-				
codice	DENOMINAZIONE	INIZIALI	VARIAZIONI										
- ENTRATE -													
RENDICONTO FINANZIARIO F. L. S.													
TITOLO I - ENTRATE CONTRIBUTIVE													
CATEGORIA 1 - ALIQUOTE CONTRIBUTIVE A CARICO DEI DATORI DI LAVORO E/O DEGLI ISCRITTI													
101001	Contributi del Fondo pens. per i lavoratori spaltacolo	1.160.000.000.000	30.000.000.000	0	1.190.000.000.000	1.079.906.429.670	131.441.387.000	1.211.347.816.670	21.347.816.670	0			
101003	Contributi del Fondo previdenza impiegati	0	0	0	0	0	0	0	0	0			
101010	Contributo solidarietà ed altre entrate L. 14/7/99	146.636.000	0	0	146.636.000	173.863.081	1.975.769	175.838.850	29.202.850	0			
101011	Contributi per la copertura oneri ex L. 336/70	300.000.000	0	0	300.000.000	21.835.726	0	21.835.726	0	278.164.274			
101021	Contributi per versamenti volontari L.S.	600.000.000	0	0	600.000.000	382.121.073	0	382.121.073	0	217.878.927			
101031	Contributi per la costituzione rendita vitalizia L.S.	2.000.000.000	0	0	2.000.000.000	1.406.202.407	347.700	1.406.550.107	0	593.449.891			
TOTALE CATEGORIA 1		1.161.046.636.000	30.000.000.000	0	1.193.046.636.000	1.081.890.451.957	131.443.710.469	1.213.334.162.426	21.377.019.520	1.089.493.094			
TOTALE TITOLO I		1.163.046.636.000	30.000.000.000	0	1.193.046.636.000	1.081.890.451.957	131.443.710.469	1.213.334.162.426	21.377.019.520	1.089.493.094			
TITOLO II - ENTRATE DERIVANTI DA TRASFERIMENTI CORRENTI													
CATEGORIA 3 - TRASFERIMENTI DA PARTE DELLO STATO													
203001	Contributi del Min. Tur. e spettacolo per i pionieri e lav. del cinema	18.000.000	0	0	18.000.000	0	17.400.000	17.400.000	0	600.000			
203011	Contributi dello stato per provvidenze ex L. 8/74/80	0	0	0	0	0	0	0	0	0			

XIV LEGISLATURA - DISEGNI DI LEGGE E RELAZIONI - DOCUMENTI

- ENTRATE -

RENDICONTO FINANZIARIO F. L. S.

ENPALS

CAPITOLO DENOMINAZIONE	GESTIONE DI COMPETENZA						SOMME ACCERTATE		DIFFERENZE RISPETTO ALLE PREVISIONI	
	PREVISIONI		RISOSSE	DEFINITIVE	DA RISCOUOTERE	TOTALE	IN+		IN-	
	IN+	IN.					IN+	IN.	IN+	IN.
203021 Sgravi di contributi previdenziali ed assistenziali a favore dei datori di lavoro dal Comune di Pozzuoli, colpito dal terremoto del 1983 - Art. 5bis, D.L. 263 83 convertito nella L. 748/83	0	0	0	0	0	0	0	0	0	0
203031 Contributo dello Stato per correntezza prestazioni	88.000.000.000	0	88.000.000.000	88.000.000.000	0	88.000.000.000	0	0	0	0
203040 Rimborso dello Stato degli oneri sostenuti ex art. 6 della L. 15.4.85, n. 198 Miglioraz. del trattamento pensionistico ex combattenti	3.000.000.000	0	3.000.000.000	0	2.885.881.886	2.885.881.886	0	0	0	114.118.114
203051 Contributo dello Stato al F.P.L.S. per coperture oneri ex D.L. 22.12.90, n. 409	58.410.000.000	0	58.410.000.000	58.410.000.000	0	58.410.000.000	0	0	0	0
203061 Contributo straordinario dello Stato per correntezza prestazioni	127.000.000.000	0	127.000.000.000	127.000.000.000	0	127.000.000.000	0	0	0	0
203081 Trasferimenti Stato L. 140/87 art. 3	5.000.000.000	200.000.000	5.200.000.000	5.200.000.000	0	5.200.000.000	0	0	0	0
TOTALE CATEGORIA 3	281.428.000.000	200.000.000	281.628.000.000	278.610.000.000	2.903.281.886	281.513.281.886	0	0	0	114.718.114
CATEGORIA 6 - TRASFERIMENTO AD ALTRI ENTI										
206001 Trasferimenti dall'INPS al fondo pensioni L.S. per l'unific. di pos. contributive	6.000.000.000	0	6.000.000.000	1.938.404.990	0	1.938.404.990	0	0	0	4.061.595.010
206011 Trasferimenti della C.I.G. ex art. 16 L. 155/81	0	0	0	0	0	0	0	0	0	0
TOTALE CATEGORIA 6	6.000.000.000	0	6.000.000.000	1.938.404.990	0	1.938.404.990	0	0	0	4.061.595.010
TOTALE TITOLO II	287.428.000.000	200.000.000	287.628.000.000	280.548.404.990	2.903.281.886	283.451.686.876	0	0	0	4.176.313.124

XIV LEGISLATURA — DISEGNI DI LEGGE E RELAZIONI — DOCUMENTI

CODICE	GESTIONE DEI RESIDUI ATTIVI					GESTIONE DI CASSA					TOTALE residui attivi al termine esercizio
	RESIDUI ALL'INIZIO DELL'ESERCIZIO	RISCOSSI	RIMASTI DA RISCUOTERE	TOTALE		RISCOSSIONI	DIFFERENZE RISPETTO PREVISIONI		IN-		
				IN+	IN-		IN+	IN-			
203021	2.026.240	0	2.026.240	2.026.240	0	0	0	0	0	0	2.026.240
203031	0	0	0	0	0	88.000.000.000	88.000.000.000	0	0	0	0
203040	3.436.964.525	2.956.049.030	480.915.490	3.436.964.520	0	3.000.000.000	2.956.049.030	0	43.950.970	0	3.366.797.376
203051	0	0	0	0	0	58.410.000.000	58.410.000.000	0	0	0	0
203061	0	0	0	0	0	127.000.000.000	127.000.000.000	0	0	0	0
203081	0	0	0	0	0	5.200.000.000	5.200.000.000	0	0	0	0
	3.485.176.058	2.973.449.030	511.727.023	3.485.176.053	0	5 281.650.000.000	281.583.449.030	0	66.550.970	0	3.415.008.909
206001	0	0	0	0	0	6.000.000.000	1.938.404.990	0	4.061.595.010	0	0
206011	472.275.375	0	472.275.375	472.275.375	0	0	0	0	0	0	472.275.375
	472.275.375	0	472.275.375	472.275.375	0	0	1.938.404.990	0	4.061.595.010	0	472.275.375
	3.957.451.433	2.973.449.030	984.002.398	3.957.451.428	0	5 287.650.000.000	283.521.854.020	0	4.128.145.980	0	3.887.284.284

XIV LEGISLATURA - DISEGNI DI LEGGE E RELAZIONI - DOCUMENTI

CODICE	GESTIONE DEI RESIDUI ATTIVI					GESTIONE DI CASSA					TOTALE residui attivi al termine esercizio
	RESIDUI ALL'INIZIO DELL'ESERCIZIO	RISCOSSI	RIMASTI DA RISCUOTERE	TOTALE		PREVISIONI	RISCOSSIONI	DIFFERENZE RISPETTO PREVISIONI			
				IN+	IN-			IN+	IN-		
307000	0	0	0	0	0	35.000.000	30.340.000	0	4.660.000	0	0
307001	0	0	0	0	0	0	0	0	0	0	0
307020	793.258	793.258	0	793.258	0	3.000.000	2.164.894	0	835.106	866.715	866.715
	793.258	793.258	0	793.258	0	38.000.000	32.504.894	0	5.495.106	866.715	866.715
308000	3.418.340.880	913.106.606	2.177.005.472	3.090.112.078	0	378.228.802	10.338.084.278	138.084.278	0	3.282.017.462	3.282.017.462
308010	307.738.380	288.849.145	18.889.235	307.738.380	0	0	4.900.000.000	634.474.847	0	4.265.525.153	69.529.610
308013	3.522.991	67	3.522.924	3.522.991	0	0	0	67	0	3.522.924	3.522.924
	3.729.602.251	1.201.955.818	2.199.417.631	3.401.373.449	0	378.228.802	15.100.000.000	10.972.559.192	138.084.345	4.265.525.153	3.355.099.996
309000	1.508.688.127	80.604.736	1.425.805.702	1.506.410.438	0	2.277.649	2.000.000.000	1.882.879.201	0	117.120.799	1.521.901.823
309001	0	0	0	0	0	0	13.000.000.000	14.183.208.947	1.183.208.947	0	0
309010	53.000.469	27.901.960	24.878.509	52.780.469	0	220.000	296.186.000	236.375.473	0	59.810.577	43.143.705
309011	1.129.917.176	498.332.513	631.584.633	1.129.917.176	0	0	7.000.000.000	7.366.531.515	366.531.515	0	5.401.894.473
309013	14.355.319	970.756	13.884.603	14.355.319	0	0	0	970.756	970.756	0	13.184.603

XIV LEGISLATURA - DISEGNI DI LEGGE E RELAZIONI - DOCUMENTI

- ENTRATE -

RENDICONTO FINANZIARIO F. L. S.

ENPALS

CAPITOLO DENOMINAZIONE	GESTIONE DI COMPETENZA						SOMME ACCERTATE		DIFFERENZE ALLE PREVISIONI	
	PREVISIONI		DEFINITIVE	RISCOSE	DA RISCOUOTERE	TOTALE	IN+	IN-	IN+	IN-
	INIZIALI	VARIAZIONI IN+ IN-								
TOTALE CATEGORIA 9	22.296.186.000	0	22.296.186.000	23.062.155.847	4.884.671.157	27.946.827.004	5.821.717.759		171.076.755	
CATEGORIA 10 - ENTRATE NON CLASSIFICABILI IN ALTRE VOCI										
310000 Onorari di Avvocati e competenze di Procuratori quota di pertinenza del ruolo legale	97.110.000	0	97.110.000	48.031.107	0	48.031.107	0	0	49.078.893	
310001 Proventi accessori di contributi del fondo pensioni lavoratori dello spettacolo	5.000.000.000	0	5.000.000.000	73.386.917	507.342.000	580.728.917	0	0	4.419.271.081	
310003 Interessi su riezioni riscatti F.P.I.	0	0	0	0	0	0	0	0	0	
310011 Sanzioni art.40 D.L. 488/78	200.000.000	0	200.000.000	0	0	0	0	0	200.000.000	
TOTALE CATEGORIA 10	5.297.110.000	0	5.297.110.000	121.418.024	507.342.000	628.760.024	0	0	4.668.349.976	
TOTALE TITOLO III	39.331.296.000	5.000.000.000	45.231.296.000	32.985.888.881	6.548.562.237	39.534.451.118	6.151.737.471		11.848.582.303	
TOTALE ENTRATE CORRENTI	1.489.805.932.000	36.100.000.000	1.525.905.932.000	1.395.424.745.828	140.895.554.592	1.536.370.300.420	27.528.756.941		17.114.388.571	
TITOLO IV - ENTRATE PER ALIENAZIONE DI BENI PATRIM. E RISCOSSIONE DI CREDITI										
CATEGORIA 14 - RISCOSSIONE DI CREDITI										
414010 Riscossione quote ammortam. prestiti erogati ex art. 59 D.P.R. 19.10.79 n.509	1.500.000.000	0	1.500.000.000	673.541.674	8.691.689	682.233.363	0	0	817.766.637	
414011 Riscossione quote ammortam. mutui ipotecari L.S.	0	0	0	0	0	0	0	0	0	
414013 Riscossione quote ammortam. mutui a medio e lungo termine F.P.I.	0	0	0	0	0	0	0	0	0	
414041 Rientro di anticipaz. eseguite per conto C.U.A.F.	7.700.000.000	0	7.700.000.000	0	3.681.801.239	3.681.801.239	0	0	4.018.198.761	
414051 Entrate per la costituzione del fondo di garanzia ex art.9 del Regolamento di cui al DPR 16/10/79, n. 509	4.500.000	0	4.500.000	2.263.867	0	2.263.867	0	0	2.236.133	

XIV LEGISLATURA - DISEGNI DI LEGGE E RELAZIONI - DOCUMENTI

CODICE	GESTIONE DEI RESIDUI ATTIVI						GESTIONE DI CASSA				TOTALE residui attivi al termine esercizio
	RESIDUI ALL'INIZIO DELL'ESERCIZIO	RISCOSSI	RIMASTI DA RISCUOTERE	TOTALE	VARIAZIONI		PREVISIONI	RISCOSSIONI	DIFFERENZE RISPETTO PREVISIONI		
					IN+	IN-			IN+	IN-	
	2.705.961.131	607.809.995	2.095.653.447	2.705.463.442	0	2.497.689	22.296.186.000	23.669.965.842	1.550.711.218	176.931.376	6.980.324.604
310000	0	0	0	0	0	0	97.110.000	48.031.107	0	49.078.893	0
310001	124.546.967.000	1.452.010.000	110.769.265.748	112.221.275.748	0	12.335.691.232	7.500.000.000	1.535.396.917	0	5.974.603.083	111.276.607.748
310003	0	0	0	0	0	0	0	0	0	0	0
310011	0	0	0	0	0	0	200.000.000	0	0	200.000.000	0
	124.546.967.000	1.452.010.000	110.769.265.748	112.221.275.748	0	12.335.691.232	7.797.110.000	1.573.428.024	0	6.223.681.976	111.276.607.748
	130.983.323.640	3.762.569.071	115.064.336.826	118.326.903.897	0	12.656.417.743	45.231.296.000	36.248.457.952	1.688.795.563	10.671.633.611	121.612.899.063
	475.046.838.733	155.816.967.521	302.210.582.178	458.027.549.699	0	17.019.289.034	1.525.927.932.000	1.551.241.713.349	41.190.020.871	15.876.239.522	443.106.136.770
414010	71.458.728	4.371.400	67.087.328	71.458.728	0	0	1.500.000.000	677.914.074	0	822.086.926	75.779.017
414011	182.866	0	182.866	182.866	0	0	0	0	0	0	182.866
414013	4.540.708	104.623	4.436.085	4.540.708	0	0	0	104.623	104.623	0	4.436.085
414041	0	0	0	0	0	0	7.700.000.000	0	0	7.700.000.000	3.681.801.239
414051	0	0	0	0	0	0	4.500.000	2.263.867	0	2.236.133	0

XIV LEGISLATURA — DISEGNI DI LEGGE E RELAZIONI — DOCUMENTI

- ENTRATE -

RENDICONTO FINANZIARIO F. L. S.

ENPALS

CAPITOLO DENOMINAZIONE	GESTIONE DI COMPETENZA						SOMME ACCERTATE		DIFFERENZE RISPETTO ALLE PREVISIONI	
	PREVISIONI		DEFINITIVE		RISCOSSE	DA RISCOUERE	TOTALE	IN+	IN-	
	INIZIALI	VARIAZIONI IN+ IN-								
414060 Entrate per riscatti da attribuire al fondo di quiescenza del personale	1.000.000	0	0	1.000.000	2.469.998	0	2.469.998	1.469.998	0	
TOTALE CATEGORIA 14	9.205.500.000	0	0	9.205.500.000	678.275.519	3.690.492.978	4.368.768.467	1.469.998	4.838.201.531	
TOTALE TITOLO IV	9.205.500.000	0	0	9.205.500.000	678.275.519	3.690.492.978	4.368.768.467	1.469.998	4.838.201.531	
TITOLO VI - ACCENSIONE DI DEBITI										
CATEGORIA 20 - ASSUNZIONE DI DEBITI FINANZIARI										
620011 Depositi di terzi e garanzia	800.000.000	0	0	800.000.000	863.250.012	0	863.250.012	63.250.012	0	
TOTALE CATEGORIA 20	800.000.000	0	0	800.000.000	863.250.012	0	863.250.012	63.250.012	0	
TOTALE TITOLO VI	800.000.000	0	0	800.000.000	863.250.012	0	863.250.012	63.250.012	0	
TOTALE ENTRATE IN CONTO CAPITALE	10.005.500.000	0	0	10.005.500.000	1.541.525.551	3.690.492.978	5.232.018.579	64.720.010	4.838.201.531	
TITOLO VII - PARTITE DI GIRO										
CATEGORIA 22 - ENTRATE AVVENTI NATURA DI PARTITE GIRO										
722000 Ritenute erariali	265.000.000.000	0	0	265.000.000.000	244.347.053.049	5.140.375	244.352.193.424	0	20.647.806.576	
722010 Ritenute previdenziali e assistenziali	2.500.000.000	0	0	2.500.000.000	1.554.624.792	2.513.632	1.557.138.424	0	942.861.576	
722020 Trattate per conto terzi	1.000.000.000	0	0	1.000.000.000	742.881.927	0	742.881.927	0	257.118.073	
722030 Rimborso di somme pagate per conto terzi	200.000.000	0	0	200.000.000	1.474.500	8.055.953	9.530.453	0	190.469.547	
722040 Intraiti per conto gestioni speciali	18.000.000	0	0	18.000.000	16.078.470	0	16.078.470	0	1.971.510	
722050 Rientro fondi di dotazione	300.000.000	0	0	300.000.000	10.000.000	0	10.000.000	0	290.000.000	
722060 Partite in sospeso	3.000.000.000	0	0	3.000.000.000	92.337.751	0	92.337.751	0	2.907.662.249	
722070 Rientro di somme non riscosse dai beneficiari	200.000.000	0	0	200.000.000	1.419.700	0	1.419.700	0	198.380.300	
TOTALE CATEGORIA 22	772.218.000.000	0	0	772.218.000.000	246.765.870.189	15.709.960	246.781.570.149	0	25.436.469.851	

XIV LEGISLATURA - DISEGNI DI LEGGE E RELAZIONI - DOCUMENTI

codice	GESTIONE DEI RESIDUI ATTIVI						GESTIONE DI CASSA				TOTALE residui attivi al termine esercizio
	RESIDUI ALL'INIZIO DELL'ESERCIZIO	RISCOSSI	RIMASTI DA RISCUOTERE	TOTALE	VARIAZIONI		PREVISIONI	RISCOSSIONI	DIFFERENZE RISPETTO PREVISIONI		
					IN+	IN-			IN+	IN-	
41-1060	124.382.190	124.382.190	0	124.382.190	0	0	1.000.000	127.052.188	126.052.188	0	0
	200.764.492	129.058.213	71.706.279	200.764.492	0	0	9.205.500.000	807.333.752	126.156.811	8.524.323.059	3.762.199.207
	200.764.492	129.058.213	71.706.279	200.764.492	0	0	9.205.500.000	807.333.752	126.156.811	8.524.323.059	3.762.199.207
620011	0	0	0	0	0	0	800.000.000	863.250.012	63.250.012	0	0
	0	0	0	0	0	0	800.000.000	863.250.012	63.250.012	0	0
	0	0	0	0	0	0	800.000.000	863.250.012	63.250.012	0	0
	200.764.492	129.058.213	71.706.279	200.764.492	0	0	10.005.500.000	1.670.583.764	189.406.823	8.524.323.059	3.762.199.207
722000	7.011.360	6.000.092	1.011.268	7.011.360	0	0	265.000.000.000	244.353.053.141	0	20.646.946.859	6.151.643
722010	2.562.975	2.562.975	0	2.562.975	0	0	2.500.000.000	1.557.187.767	0	942.812.233	2.513.632
722020	175.649	0	175.649	175.649	0	0	1.000.000.000	742.881.927	0	257.118.073	175.649
722030	290.861.370	9.189.603	281.671.756	290.861.359	0	11	200.000.000	10.664.103	0	189.335.897	289.777.709
722040	0	0	0	0	0	0	18.000.000	16.078.470	0	1.971.530	0
722050	600.000.000	0	600.000.000	600.000.000	0	0	300.000.000	10.000.000	0	290.000.000	600.000.000
722060	3.265.000	3.265.000	0	3.265.000	0	0	3.000.000.000	95.602.751	0	2.904.397.249	0
722070	246.000	0	246.000	246.000	0	0	200.000.000	1.419.700	0	198.580.300	246.000
	904.122.354	21.017.670	883.104.673	904.122.343	0	11	272.218.000.000	246.786.837.859	0	25.431.162.141	898.814.633

XIV LEGISLATURA — DISEGNI DI LEGGE E RELAZIONI — DOCUMENTI

- ENTRATE -

RENDICONTO FINANZIARIO F. L. S.

ENPALS

CAPITOLO	GESTIONE DI COMPETENZA										DIFFERENZE RISPETTO	
	PREVISIONI		SOMME ACCERTATE		RISOSSE		DA RISCOUTERE		TOTALE		ALLE PREVISIONI	
	IN+	IN-	DEFINITIVE	RISOSSE	DA RISCOUTERE	TOTALE	IN+	IN-				
codice	INIZIALI	IN+	IN-	DEFINITIVE	RISOSSE	DA RISCOUTERE	TOTALE	IN+	IN-	IN+	IN-	
TOTALE TITOLO VII	272.218.000.000	0	0	272.218.000.000	246.765.820.189	15.709.960	246.781.530.149	0	0	0	25.436.469.851	
RIEPILOGO DEI TITOLI												
TOTALE TITOLO I	1.163.046.636.000	30.000.000.000	0	1.193.046.636.000	1.081.890.451.957	131.443.710.469	1.213.334.162.426	21.377.019.570	0	1.089.493.094	4.176.313.124	
TOTALE TITOLO II	287.428.000.000	200.000.000	0	287.628.000.000	280.548.404.990	2.903.281.886	283.451.686.876	0	0	11.848.582.303	4.838.201.331	
TOTALE TITOLO III	39.331.296.000	5.900.000.000	0	45.231.296.000	32.985.888.881	6.548.582.237	39.534.451.118	6.151.717.471	1.469.998	4.838.201.331	0	
TOTALE TITOLO IV	9.205.500.000	0	0	9.205.500.000	678.275.539	3.690.492.928	4.368.768.467	63.230.012	0	25.436.469.851	0	
TOTALE TITOLO VI	800.000.000	0	0	800.000.000	863.250.012	0	863.250.012	0	0	0	0	
TOTALE TITOLO VII	272.218.000.000	0	0	272.218.000.000	246.765.820.189	15.709.960	246.781.530.149	0	0	0	0	
TOTALE DELLE ENTRATE	1.772.029.432.000	36.100.000.000	0	1.808.129.432.000	1.643.732.091.568	144.601.757.480	1.788.333.849.048	27.593.476.951	0	47.389.059.903	47.389.059.903	
DISAVANZO FINANZIARIO	0	0	0	0	0	0	22.207.666.472	0	0	0	0	
TOTALE GENERALE	1.772.029.432.000	36.100.000.000	0	1.808.129.432.000	1.643.732.091.568	144.601.757.480	1.810.541.515.520	27.593.476.951	0	47.389.059.903	47.389.059.903	

XIV LEGISLATURA - DISEGNI DI LEGGE E RELAZIONI - DOCUMENTI

CODICE	GESTIONE DEI RESIDUI ATTIVI					GESTIONE DI CASSA					TOTALE residui attivi al termine esercizio
	RESIDUI ALL'INIZIO DELL' ESERCIZIO	RISCOSSI	RIMASTI DA RISCUOTERE	TOTALE	VARIAZIONI		PREVISIONI	RISCOSSIONI	DIFFERENZE RISPETTO PREVISIONI		
					IN+	IN-			IN+	IN-	
904.122.354	21.017.670	883.104.673	904.122.343	0	11	272.218.000.000	246.786.837.859	0	25.431.162.141	898.814.633	
340.106.063.660	149.580.949.420	186.162.242.954	335.743.192.374	0	4.362.871.286	1.193.046.616.000	1.231.471.401.377	39.501.225.308	1.076.459.931	317.605.933.423	
3.957.451.433	2.973.449.030	984.002.398	3.957.451.428	0	5	287.650.000.000	283.521.854.020	0	4.128.145.980	3.887.284.284	
130.983.323.640	3.262.569.071	115.064.336.826	118.326.905.897	0	12.656.417.743	45.231.796.000	36.248.457.952	1.688.793.563	10.671.633.611	121.612.899.063	
200.764.492	129.058.213	71.706.279	200.764.492	0	0	9.205.500.000	807.333.752	126.156.811	8.524.323.059	1.767.199.707	
0	0	0	0	0	0	800.000.000	863.250.012	63.250.012	0	0	
904.122.354	21.017.670	883.104.673	904.122.343	0	11	272.218.000.000	246.786.837.859	0	25.431.162.141	898.814.633	
476.151.725.579	155.967.043.404	303.165.393.130	459.132.436.534	0	17.019.289.045	1.808.151.432.000	1.799.699.134.972	41.379.427.694	49.831.724.722	447.767.150.610	
0	0	0	0	0	0	0	0	0	0	0	
476.151.725.579	155.967.043.404	303.165.393.130	459.132.436.534	0	17.019.289.045	1.808.151.432.000	1.799.699.134.972	41.379.427.694	49.831.724.722	447.767.150.610	

XIV LEGISLATURA — DISEGNI DI LEGGE E RELAZIONI — DOCUMENTI

- SPESE -

RENDICONTO FINANZIARIO F. L. S.

ENPALS

CAPITOLO DENOMINAZIONE	GESTIONE DI COMPETENZA						DIFFERENZE RISPETTO ALLE PREVISIONI		
	PREVISIONI		SOMME IMPEGNATE		DIFFERENZE RISPETTO ALLE PREVISIONI		IN+	IN-	
	IN+	IN-	PAGATE	DA PAGARE	TOTALE	TOTALE			
codice	INIZIALI	VARIAZIONI	DEFINITIVE	PAGATE	DA PAGARE	TOTALE	IN+	IN-	
TITOLO I - SPESE CORRENTI									
CATEGORIA 1 - SPESE PER GLI ORGANI DELL'ENTE									
101000	Assegni e indennità alla Presidenza	155.376.000	0	0	155.376.000	142.155.465	13.090.000	0	130.535
101010	Compensi, indennità e rimborsi ai componenti gli organi collegiali di amministrazione	135.954.000	0	0	135.954.000	110.616.627	25.309.000	0	28.373
101020	Compensi, indennità, rimborsi ai componenti il Collegio dei Sindaci	58.266.000	0	0	58.266.000	28.377.400	2.680.000	0	27.208.600
101030	Compensi e rimborsi ai componenti i Comitati tecnici	9.711.000	0	0	9.711.000	1.926.343	0	0	7.784.657
TOTALE CATEGORIA 1		359.307.000	0	0	359.307.000	283.075.835	41.079.000	0	35.152.165
CATEGORIA 2 - ONERI PER IL PERS. IN ATTIVITA' DI SERVIZIO									
102000	Stipendi ed altri compensi fissi	13.324.566.000	274.821.000	0	13.599.387.000	12.031.634.068	10.000.000	0	1.477.752.932
102010	Fondo per il miglioramento dall'efficienza degli Enti	4.259.830.000	0	8.740.000	4.251.090.000	2.690.683.531	1.581.424.829	0	21.018.360
102020	Indennità e rimborso spese trasporto per missioni all'interno	1.068.210.000	0	0	1.068.210.000	702.779.964	78.365.000	0	287.065.036
102030	Indennità e rimborso spese trasporto per missioni all'estero	0	0	0	0	0	0	0	0
102040	Indennità e rimborso spese trasporto per trasferimenti	97.110.000	0	0	97.110.000	0	0	0	97.110.000
102050	Oneri previdenziali ed assistenziali a carico dell'Ente	4.625.986.000	0	0	4.625.986.000	3.003.631.662	818.423.347	0	803.930.991
102060	Indennità di liquidazione	2.719.000	0	0	2.719.000	0	0	0	2.719.000
102070	Spese per la formazione ed addestramento del personale (rimb. spese e comp. a docenti e ad esperti esterni)	416.995.000	0	0	416.995.000	35.209.678	5.886.000	0	395.905.322
102080	Quote di onorari di avvocati e di competenze a procuratori corrisposte al personale del ruolo legale	97.110.000	0	0	97.110.000	48.268.100	0	0	48.841.900

XIV LEGISLATURA - DISEGNI DI LEGGE E RELAZIONI - DOCUMENTI

CODICE	GESTIONE DEI RESIDUI PASSIVI				GESTIONE DI CASSA				TOTALE residui passivi al termine esercizio		
	RESIDUI ALL'INIZIO DELL'ESERCIZIO	PAGATI	RIMASTI DA PAGARE	TOTALE	VARIAZIONI		PREVISIONI	PAGAMENTI		DIFFERENZE RISPETTO PREVISIONI	
					IN+	IN-				IN+	IN-
101000	0	0	0	0	0	0	155.376.000	142.155.465	0	13.220.535	13.090.000
101010	1.310.000	1.310.000	0	1.310.000	0	0	135.954.000	111.926.627	0	24.027.373	25.309.000
101020	8.753.908	7.553.908	0	7.553.908	0	1.200.000	58.266.000	35.911.308	0	22.334.692	2.660.000
101030	1.265.040	817.040	448.000	1.265.040	0	0	9.711.000	2.743.383	0	6.967.617	448.000
	11.328.948	9.680.948	448.000	10.128.948	0	1.200.000	359.307.000	292.756.783	0	66.550.217	41.527.000
102000	0	0	0	0	0	0	13.599.387.000	12.031.634.068	0	1.567.752.932	140.000.000
102010	989.694.666	989.694.666	0	989.694.666	0	0	4.251.090.000	3.680.378.197	0	570.711.803	1.581.474.829
102020	27.349.780	27.299.780	0	27.299.780	0	50.000	1.068.210.000	730.079.744	0	338.130.256	78.365.000
102030	0	0	0	0	0	0	0	0	0	0	0
102040	0	0	0	0	0	0	97.110.000	0	0	97.110.000	0
102050	434.718.940	409.286.005	21.912.935	431.218.940	0	3.500.000	4.625.986.000	3.412.917.667	0	1.213.068.333	840.356.282
102060	0	0	0	0	0	0	2.719.000	0	0	2.719.000	0
102070	136.631.200	48.000.000	88.631.200	136.631.200	0	0	436.995.000	83.209.678	0	353.785.322	94.511.200
102080	0	0	0	0	0	0	97.110.000	48.268.100	0	48.841.900	0

XIV LEGISLATURA - DISEGNI DI LEGGE E RELAZIONI - DOCUMENTI

- SPESE -
RENDICONTO FINANZIARIO F. L. S.

ENPALS

codice	CAPITOLO DENOMINAZIONE	GESTIONE DI COMPETENZA										DIFFERENZE ALLE PREVISIONI	
		PREVISIONI		SOMME IMPEGNATE		PAGATE		DA PAGARE		TOTALE		IN+	IN-
		IN+	IN-	DEFINITIVE	IN-	PAGATE	IN-	DA PAGARE	IN-	TOTALE			
102110	Oneri ex art. 11 D.P.R. 509/79	485.550.000	0	485.550.000	0	305.965.241	74.253.873	380.219.114	0	105.330.886	0	0	
102120	Compensi per lavoro straordinario ed incentivazione dirigenza	505.242.000	0	505.242.000	0	292.772.060	215.011.484	507.733.544	0	2.491.544	0	0	
TOTALE CATEGORIA 2		24.903.318.000	274.821.000	8.710.000	25.169.399.000	19.110.894.304	2.911.358.533	22.024.252.837	23.509.904	3.168.656.067			
CATEGORIA 3 - ONERI PER IL PERSONALE IN QUIESCENZA													
103000	Indennità integrativa speciale	4.709.835.000	0	4.709.835.000	4.311.039.373	0	4.311.039.373	0	398.795.627	0	0	0	
103010	Trattamento integrativo ex dipendenti art. 64 L. 1/44/99	3.398.850.000	0	3.398.850.000	2.077.094.247	0	2.077.094.247	0	1.321.755.753	0	0	0	
TOTALE CATEGORIA 3		8.108.685.000	0	8.108.685.000	6.388.133.620	0	6.388.133.620	0	1.720.551.380	0	0	0	
CATEGORIA 4 - SPESE PER L'ACQUISTO DI BENI DI CONSUMO E DI SERVIZI													
104000	Acquisto di libri, riviste, giornali ed altre pubblicazioni	62.442.000	0	62.442.000	31.893.117	12.166.102	44.059.219	0	18.382.781	0	0	0	
104010	Noleggio attrezzature elettroniche, apparec. ausiliarie, linee telefoniche e relativa assistenza tecnica	5.874.734.000	0	5.874.734.000	330.182.370	3.123.635.568	3.453.817.938	0	2.420.916.062	0	0	0	
104020	Servizi svolti per il C.E.D.	242.775.000	0	242.775.000	0	183.989.434	183.989.434	0	58.785.566	0	0	0	
104030	Spese per la stampa di modelli, acquisto carte, cancellerie, stampanti ed altro materiale di consumo	556.926.000	0	556.926.000	164.759.980	292.291.925	457.051.905	0	99.874.095	0	0	0	
104040	Fitto locali	0	0	0	0	0	0	0	0	0	0	0	
104050	Spese di conduzione, manutenzione, pulizia e igiene, riparazione locali Ufficio e relativi impianti, servizi di vigilanza	2.359.773.000	0	2.359.773.000	1.099.329.611	695.987.256	1.795.316.867	0	564.456.133	0	0	0	
104060	Spese postali e telegrafiche	1.810.130.400	0	1.810.130.400	823.192.446	64.640.388	887.832.834	0	922.297.566	0	0	0	
104070	Spese telefoniche	434.567.250	0	434.567.250	331.721.791	22.830.511	354.552.302	0	80.014.948	0	0	0	
104080	Spese di rappresentanze	3.884.400	0	3.884.400	394.405	571.000	967.405	0	2.916.995	0	0	0	
104090	Spese per l'organizzazione e part. a convegni e congressi	48.555.000	0	48.555.000	0	0	0	0	48.555.000	0	0	0	

XIV LEGISLATURA - DISEGNI DI LEGGE E RELAZIONI - DOCUMENTI

CODICE	GESTIONE DEI RESIDUI PASSIVI					GESTIONE DI CASSA					TOTALE residui passivi al termine esercizio
	RESIDUI ALL'INIZIO DELL'ESERCIZIO	PAGATI	RIMASTI DA PAGARE	TOTALE	VARIAZIONI		PREVISIONI	PAGAMENTI	DIFFERENZE RISPETTO PREVISIONI		
					IN+	IN-			IN+	IN-	
102110	214.791.069	173.610.512	22.704.707	196.315.219	0	18.475.850	485.550.000	479.575.753	0	5.974.247	96.938.580
102120	209.002.831	0	209.002.831	209.002.831	0	0	505.242.000	292.722.000	0	212.519.940	424.014.315
	2.012.188.486	1.647.890.963	342.271.673	1.990.162.636	0	22.025.850	25.169.399.000	20.758.785.267	0	4.410.613.733	3.255.610.206
103000	0	0	0	0	0	0	4.709.835.000	4.311.039.373	0	398.795.627	0
103010	1.835.634.600	1.232.860.170	602.774.430	1.835.634.600	0	0	3.398.850.000	3.274.078.186	0	124.771.814	602.774.430
	1.835.634.600	1.232.860.170	602.774.430	1.835.634.600	0	0	8.108.685.000	7.585.117.559	0	523.567.441	602.774.430
104000	5.280.723	4.597.764	682.959	5.280.723	0	0	62.442.000	36.490.881	0	25.951.119	12.849.061
104010	5.353.505.186	2.088.819.986	3.030.408.000	5.119.227.986	0	234.277.200	5.874.734.000	2.419.002.356	0	3.455.731.644	6.154.043.568
	271.080.445	71.280.468	171.091.200	242.371.668	0	28.708.777	242.775.000	71.280.468	0	171.494.532	355.080.634
104030	34.248.530	34.236.954	0	34.236.954	0	11.576	556.976.000	198.996.934	0	357.979.066	292.291.925
	0	0	0	0	0	0	0	0	0	0	0
104050	1.166.897.223	816.677.359	312.407.305	1.149.084.664	0	17.812.559	2.359.773.000	1.936.006.970	0	423.766.030	1.008.394.561
	67.021.081	67.021.081	0	67.021.081	0	0	1.810.110.400	890.213.527	0	919.916.873	64.640.388
104070	18.647.600	18.410.000	0	18.410.000	0	237.600	434.567.250	350.131.791	0	84.435.459	22.830.511
104080	0	0	0	0	0	0	3.884.400	394.405	0	3.489.995	573.000
104090	5.359.970	0	0	0	0	5.359.970	48.555.000	0	0	48.555.000	0

XIV LEGISLATURA — DISEGNI DI LEGGE E RELAZIONI — DOCUMENTI

- SPESE -

RENDICONTO FINANZIARIO F. L. S.

CAPITOLO	GESTIONE DI COMPETENZA										DIFFERENZE RISPETTO	
	DENOMINAZIONE	PREVISIONI		SOMME IMPEGNATE		PAGATE		DA PAGARE	TOTALE	ALLE		
		INIZIALI	VARIAZIONI	DEFINITIVE	DEFINITIVE	DEFINITIVE	PREVISIONI			PREVISIONI		
codice		IN+	IN-						IN+	IN-		
104100	Spese per concorsi	145.660.000	0	0	145.660.000	0	0	46.085.468	0	0	99.574.532	
104110	Manutenzione, noleggio ed eserc. mezzi trasporto	38.844.000	0	0	38.844.000	16.842.008	0	16.842.008	0	0	22.001.992	
104120	Canoni d'acque	33.988.500	0	0	33.988.500	10.015.978	6.803.982	16.819.960	0	0	17.168.540	
104130	Spese per l'energia elettrica per l'illuminazione	331.630.650	0	0	331.630.650	179.267.491	24.301.500	203.568.991	0	0	128.061.659	
104140	Comb. ed energia elettrica per riscald. e spese per la conduzione e per la relativa manutenzione di impianti termici	376.786.800	0	0	376.786.800	99.190.680	40.462.329	139.653.009	0	0	237.133.791	
104150	Onorari e compensi per speciali incarichi	592.371.000	0	0	592.371.000	43.914.792	97.506.600	141.420.792	0	0	450.950.208	
104160	Spese di trasporto e facchinaggio	173.050.000	0	0	173.050.000	49.412.728	11.572.200	60.984.928	0	0	112.065.072	
104170	Premi di assicurazione	19.422.000	0	0	19.422.000	12.453.734	0	12.453.734	0	0	6.968.266	
104180	Spese per l'acquisto di altri beni di consumo e servizi dagli uffici (acquisto confezioni divise, spese per traduzioni, lavori copisteria e di eliografia, noleggio duplicatori, manutenzione mobili e macchine di ufficio e stampe di atti ufficiali ed altro)	217.041.000	0	0	217.041.000	44.136.633	21.745.321	65.881.954	0	0	151.159.046	
104200	Spese per servizi svolti dalle banche ed oneri per la copertura assicurativa dagli assegni di pensione	485.550.000	0	0	485.550.000	76.509.377	85.660.705	162.170.082	0	0	226.269.918	
104210	Spese di pubblicità	48.555.000	0	0	48.555.000	31.197.422	0	31.197.422	0	0	17.357.578	
104220	Spese funzionam. commis. e comitati	9.711.000	0	0	9.711.000	0	0	0	0	0	9.711.000	
104230	Rimborso all'INPS convenzione INPS-ENPALS	1.456.650.000	0	0	1.456.650.000	149.925.246	650.250.000	800.175.246	0	0	656.474.754	
TOTALE CATEGORIA 4		15.321.047.000	0	0	15.321.047.000	3.494.319.809	5.380.501.689	8.874.841.498	0	0	6.351.095.502	
CATEGORIA 5 - SPESE PER PRESTAZIONI ISTITUZIONALI												
105001	Rate di pensione dal fondo pensioni L.S.	1.266.000.000.000	0	0	1.266.000.000.000	1.245.600.555.671	14.759.019.308	1.260.359.574.979	0	0	5.640.425.021	
105010	Altre prestazioni	100.000.000	0	0	100.000.000	44.694.978	12.789.000	57.483.978	0	0	42.516.022	

XIV LEGISLATURA - DISEGNI DI LEGGE E RELAZIONI - DOCUMENTI

CODICE	GESTIONE DEI RESIDUI PASSIVI					GESTIONE DI CASSA					TOTALE residui passivi al termine esercizio	
	RESIDUI ALL'INIZIO DELL' ESERCIZIO	PAGATI	RIMASTI DA PAGARE	TOTALE	VARIAZIONI		PREVISIONI	PAGAMENTI	DIFFERENZE RISPETTO PREVISIONI			
					IN+	IN-			IN+	IN-		
104100	0	0	0	0	0	0	0	145.660.000	0	0	145.660.000	-6.083.468
104110	5.977.000	0	0	0	0	5.977.000	38.844.000	16.842.008	0	0	22.001.992	0
104120	3.904.208	3.904.208	0	3.904.208	0	0	33.988.500	13.920.186	0	0	20.068.314	6.803.982
104130	31.048.100	31.048.100	0	31.048.100	0	0	331.630.650	210.315.591	0	0	121.315.059	24.301.500
104140	30.835.767	28.930.646	1.905.121	30.835.767	0	0	376.786.800	128.121.326	0	0	248.665.474	42.367.430
104150	206.209.644	85.334.309	118.506.475	203.840.784	0	2.368.860	592.371.000	129.249.101	0	0	-63.121.899	216.012.475
104160	59.609.200	21.619.470	36.709.170	58.328.590	0	1.280.610	173.050.000	71.032.198	0	0	102.017.802	48.281.320
104170	0	0	0	0	0	0	19.422.000	12.453.734	0	0	6.968.266	0
104180	17.643.930	16.830.929	0	16.830.929	0	813.001	217.041.000	60.967.562	0	0	156.073.438	21.745.321
104200	80.720.665	80.668.665	52.000	80.720.665	0	0	388.440.000	157.178.042	0	0	231.261.958	85.712.705
104210	0	0	0	0	0	0	48.555.000	31.197.422	0	0	17.357.578	0
104220	0	0	0	0	0	0	9.711.000	0	0	0	9.711.000	0
104230	517.355.521	343.447.270	173.908.251	517.355.521	0	0	1.456.650.000	493.372.516	0	0	963.277.484	824.158.251
	7.875.344.793	3.712.827.209	3.845.670.431	7.578.497.640	0	206.847.153	15.225.937.000	7.227.167.018	0	0	7.998.769.982	9.226.172.120
105001	18.170.704.033	18.170.704.033	0	18.170.704.033	0	0	1.266.000.000.000	1.263.771.259.704	0	0	2.228.740.296	14.759.019.308
105010	22.931.134	21.931.134	0	21.931.134	0	1.000.005	100.000.000	56.626.112	0	0	31.371.888	12.789.000

XIV LEGISLATURA — DISEGNI DI LEGGE E RELAZIONI — DOCUMENTI

- SPESE -

RENDICONTO FINANZIARIO F. L. S.

ENPALS

CAPITOLO DENOMINAZIONE	GESTIONE DI COMPETENZA								DIFFERENZE RISPETTO ALLE PREVISIONI	
	PREVISIONI VARIAZIONI				SOMME IMPEGNATE				IN+	IN-
	INIZIALI	IN+	IN-	DEFINITIVE	PAGATE	DA PAGARE	TOTALE			
TOTALE CATEGORIA 5	1.266.100.000.000	0	0	1.266.100.000.000	1.245.645.250.649	14.771.808.308	1.260.417.058.957	0	5.682.941.043	
CATEGORIA 6 - TRASFERIMENTI PASSIVI										
106001 Contribuzione del fondo pensioni L.S. al fondo per gli istituti di patronato	2.621.600.000	67.800.000	0	2.689.400.000	0	2.441.095.231	2.441.095.231	0	248.304.769	
106010	242.775.000	0	0	242.775.000	637.434	0	637.434	0	242.137.566	
106011 Valori di copertura periodi assicurativi trasferiti ad altri Enti previdenziali (INPS/INPDAI)	23.000.000.000	0	0	23.000.000.000	18.613.993.325	0	18.613.993.325	0	4.386.006.675	
106030 Fondo per interventi assistenziali a favore del personale ex art.59 D.P.R. 509/79	272.545.042	0	0	272.545.042	54.190.323	218.298.587	272.488.910	0	56.132	
106061 Contributi agli ICI L.S.	100.000.000	0	0	100.000.000	0	0	0	0	100.000.000	
106070 Equo indennizzo al personale per la perdita della integrità fisica, subita per infermità contratta per causa di servizio	242.775.000	0	0	242.775.000	0	0	0	0	242.775.000	
106080 Contributo 0,60% a favore del C.I.G.	0	0	0	0	0	0	0	0	0	
106091 Contributo di solidarietà ex art.25 L.28 febbraio 1988, n.41, del fondo pensioni lavoratori dello spettacolo	18.894.625.000	459.000.000	0	19.353.625.000	0	16.515.758.916	16.515.758.916	0	2.837.866.084	
TOTALE CATEGORIA 6	45.374.320.042	576.800.000	0	45.901.120.042	18.668.871.082	19.175.152.734	37.843.973.816	0	8.037.146.726	
CATEGORIA 7 - ONERI FINANZIARI										
107001 Interessi passivi del fondo pensioni L.S.	5.000.000.000	0	1.500.000.000	3.500.000.000	1.272.876.961	0	1.272.876.961	0	2.227.133.019	
107011	7.600.000.000	0	0	7.600.000.000	6.056.929.400	0	6.056.929.400	0	1.543.070.600	
TOTALE CATEGORIA 7	12.600.000.000	0	1.500.000.000	11.100.000.000	7.329.806.361	0	7.329.806.361	0	3.770.193.619	
CATEGORIA 8 - ONERI TRIBUTARI										
108000 Imposte, tasse e tributi vari	6.500.000.000	500.000.000	0	7.000.000.000	5.055.080.545	200.717.911	5.255.798.456	0	1.744.201.544	

XIV LEGISLATURA — DISEGNI DI LEGGE E RELAZIONI — DOCUMENTI

CODICE	GESTIONE DEI RESIDUI PASSIVI					GESTIONE DI CASSA					TOTALE residui passivi al termine esercizio
	RESIDUI ALL'INIZIO DELL' ESERCIZIO	PAGATI	RIMASTI DA PAGARE	TOTALE	VARIAZIONI		PREVISIONI	PAGAMENTI	DIFFERENZE RISPETTO PREVISIONI		
					IN+	IN-			IN+	IN-	
	18.193.635.167	18.192.635.167	0	18.192.635.167	0	1.000.000	1.266.100.000.000	1.263.837.885.816	0	2.262.114.184	14.771.808.308
106001	6.948.179.561	6.948.179.561	0	6.948.179.561	0	0	13.822.180.000	6.948.179.561	0	6.874.000.419	2.411.095.231
106010	0	0	0	0	0	0	242.775.000	637.434	0	242.137.566	0
106011	0	0	0	0	0	0	23.000.000.000	18.613.993.325	0	4.386.006.675	0
106030	221.319.855	209.771.024	11.548.831	221.319.855	0	0	703.713.442	263.961.347	0	439.752.095	229.847.418
106061	22.751.882.035	0	22.751.882.035	22.751.882.035	0	0	23.638.000.000	0	0	23.638.000.000	22.751.882.035
106070	0	0	0	0	0	0	242.775.000	0	0	242.775.000	0
106080	439.082.753	0	439.082.753	439.082.753	0	0	0	0	0	0	439.082.753
106091	228.126.141.263	0	228.126.141.263	228.126.141.263	0	0	0	0	0	0	244.641.900.179
	258.486.605.467	7.157.950.385	251.328.654.882	258.486.605.467	0	0	63.640.443.442	25.826.771.667	0	37.822.671.775	270.503.807.616
107001	196.022.245	196.022.245	0	196.022.245	0	0	3.506.000.000	1.468.899.206	0	2.031.100.794	0
107011	0	0	0	0	0	0	7.000.000.000	6.056.929.400	0	1.543.070.600	0
	196.022.245	196.022.245	0	196.022.245	0	0	11.100.000.000	7.525.828.606	0	3.574.171.394	0
108000	302.704.065	301.227.678	1.442.706	302.670.384	0	33.681	6.500.000.000	5.356.308.223	0	1.143.691.777	202.160.617

XIV LEGISLATURA - DISEGNI DI LEGGE E RELAZIONI - DOCUMENTI

- SPESE -

RENDICONTO FINANZIARIO F. L. S.

ENPALS

CAPITOLO codice	DENOMINAZIONE	GESTIONE DI COMPETENZA						SOMME IMPEGNATE		DIFFERENZE RISPETTO ALLE PREVISIONI	
		PREVISIONI		DEFINITIVE		PAGATE	DA PAGARE	TOTALE	IN+	IN-	
		IN+	IN-	IN+	IN-						
TOTALE CATEGORIA 8		6.500.000.000	500.000.000	0	7.000.000.000	5.055.080.545	200.717.911	5.255.798.456	0	1.744.201.544	
CATEGORIA 9 - POSTE CORRETTIVE E COMPENSATIVE DI ENTRATE CORRENTI											
109000	Restituzione contributi ai dipendenti L. 14/9/99	97.110.000	0	0	97.110.000	3.097.688	0	3.097.688	0	94.012.312	
109001	Restituzione di contributi Fondo pensionati L.S.	1.800.000.000	500.000.000	0	2.300.000.000	2.163.261.043	246.006.296	2.409.267.339	109.267.339	0	
109003	Restituzione contributi F.P.I.	0	0	0	0	0	0	0	0	0	
109010	Restituzione di proventi derivanti dal divieto di cumulo tra pensione e retribuzione	700.000.000	0	0	700.000.000	38.972.526	0	38.972.526	0	161.027.474	
109011	Restituzione e rimborsi diversi L.S.	60.000.000	0	0	60.000.000	1.559.692	0	1.559.692	0	58.440.308	
TOTALE CATEGORIA 9		2.157.110.000	500.000.000	0	2.657.110.000	2.206.890.949	246.006.296	2.452.897.245	109.267.339	313.480.094	
CATEGORIA 10 - SPESE NON CLASSIFICABILI IN ALTRE VOCI											
110000	Spese legali	971.100.000	0	0	971.100.000	761.031.698	0	761.031.698	0	210.068.302	
110010	Fondi di riserva	20.393.100.000	0	0	20.393.100.000	0	0	0	0	20.393.100.000	
110020	Oneri vari straordinari	48.555.000	19.422.000	0	67.977.000	32.447.332	0	32.447.332	0	35.529.668	
110040	Spese per l'amministrazione degli immobili a reddito	4.350.500.000	0	0	4.350.500.000	2.521.975.260	713.819.707	3.235.794.967	0	1.114.705.033	
TOTALE CATEGORIA 10		25.763.255.000	19.422.000	0	25.782.677.000	3.315.454.290	713.819.707	4.029.273.997	0	21.753.403.003	
TOTALE TITOLO I		1.407.189.042.042	1.821.043.000	1.605.850.000	1.407.404.235.042	1.311.497.747.444	43.442.444.178	1.354.940.191.622	132.777.243	52.596.820.663	
TOTALE SPESE CORRENTI		1.407.189.042.042	1.821.043.000	1.605.850.000	1.407.404.235.042	1.311.497.747.444	43.442.444.178	1.354.940.191.622	132.777.243	52.596.820.663	

XIV LEGISLATURA - DISEGNI DI LEGGE E RELAZIONI - DOCUMENTI

CODICE	GESTIONE DEI RESIDUI PASSIVI					GESTIONE DI CASSA					TOTALE residui passivi al termine esercizio
	RESIDUI ALL'INIZIO DELL' ESERCIZIO	PAGATI	RIMASTI DA PAGARE	TOTALE		PREVISIONI	PAGAMENTI	DIFFERENZE RISPETTO PREVISIONI			
				IN+	IN-			IN+	IN-		
	302.704.065	301.227.678	1.442.706	302.670.384	0	33.681	6.500.000.000	5.356.308.273	0	1.143.691.777	202.160.617
109000	0	0	0	0	0	0	97.110.000	3.097.688	0	94.012.312	0
109001	522.029.528	183.069.541	335.625.986	518.695.527	0	3.334.001	2.800.000.000	2.346.330.584	0	453.669.416	581.632.282
109003	0	0	0	0	0	0	0	0	0	0	0
109010	0	0	0	0	0	0	200.000.000	38.972.526	0	161.027.474	0
109011	1.488.922	0	1.488.922	1.488.922	0	0	60.000.000	1.559.692	0	58.440.308	1.488.922
	523.518.450	183.069.541	337.114.908	520.184.449	0	3.334.001	3.157.110.000	2.389.960.490	0	767.149.510	583.121.204
110000	240.113.123	716.848	239.376.275	240.113.123	0	0	971.100.000	761.768.546	0	209.331.454	239.376.275
110010	0	0	0	0	0	0	20.393.100.000	0	0	20.393.100.000	0
110020	0	0	0	0	0	0	116.532.000	32.447.332	0	84.084.668	0
110040	1.417.124.900	973.414.035	391.330.216	1.364.744.251	0	52.380.649	4.350.500.000	3.495.389.295	0	855.110.705	1.105.149.923
	1.657.238.023	974.150.883	630.706.491	1.604.857.374	0	52.380.649	75.831.232.000	4.289.605.173	0	21.541.626.827	1.344.526.198
	291.094.220.244	33.628.315.389	257.089.083.521	290.717.398.910	0	376.821.334	1.425.201.113.442	1.345.090.186.602	0	80.110.926.840	300.531.527.699
	291.094.220.244	33.628.315.389	257.089.083.521	290.717.398.910	0	376.821.334	1.425.201.113.442	1.345.090.186.602	0	80.110.926.840	300.531.527.699

XIV LEGISLATURA — DISEGNI DI LEGGE E RELAZIONI — DOCUMENTI

CODICE	GESTIONE DEI RESIDUI PASSIVI				GESTIONE DI CASSA				TOTALE residui passivi al termine esercizio	
	RESIDUI ALL'INIZIO DELL' ESERCIZIO	PAGATI	RIMASTI DA PAGARE	TOTALE	VARIAZIONI IN+ IN-	PREVISIONI	PAGAMENTI	DIFFERENZE RISPETTO PREVISIONI IN+ IN-		
214051	0	0	0	0	0	100.000.000	0	0	100.000.000	0
	368.000.000	138.000.000	230.000.000	368.000.000	0	11.700.000.000	99.340.249.388	93.468.449.000	5.588.159.612	1.210.000.000
215000	8.680.372	0	8.680.372	8.680.372	0	2.913.300.000	1.089.787.850	0	1.823.512.150	368.680.372
215010	0	0	0	0	0	170.000.000	63.030.371	0	106.969.629	0
	8.680.372	0	8.680.372	8.680.372	0	3.083.300.000	1.152.818.221	0	1.910.481.779	368.680.372
	6.019.774.841	669.599.888	5.349.826.953	6.019.426.841	0	348.000	101.413.451.120	93.468.449.000	14.171.297.880	7.301.285.776
319001	0	0	0	0	0	32.422.778.500	105.887.651.085	73.464.872.585	0	0
319003	0	0	0	0	0	0	0	0	0	0
	0	0	0	0	0	32.422.778.500	105.887.651.085	73.464.872.585	0	0
320001	140.684.778	41.769.494	95.915.284	140.684.778	0	658.000.000	130.502.778	0	507.497.222	277.014.609

XIV LEGISLATURA — DISEGNI DI LEGGE E RELAZIONI — DOCUMENTI

- SPESE -

RENDICONTO FINANZIARIO F. L. S.

ENPALS

CAPITOLO DENOMINAZIONE CODICE	GESTIONE DI COMPETENZA						SOMME IMPEGNATE		DIFFERENZE RISPETTO ALLE PREVISIONI	
	PREVISIONI		DEFINITIVE		PAGATE	DA PAGARE	TOTALE	IN+	IN-	
	IN+	IN-	IN+	IN-						
TOTALE CATEGORIA 20	658.000.000	0	0	658.000.000	105.733.284	131.099.325	236.832.609	0	421.167.391	
TOTALE TITOLO III	31.080.778.500	0	0	31.080.778.500	105.993.384.369	131.099.325	106.174.483.694	73.464.872.585	421.167.391	
TITOLO IV - PARTITE DI GIRO										
CATEGORIA 21 - USCITE AVENTI NATURA DI PARTITE DI GIRO										
421000 Versamenti di ritenute erariali	265.000.000.000	0	0	265.000.000.000	200.406.002.905	43.946.190.519	244.352.193.424	0	20.647.806.576	
421010 Versamento di ritenute previdenziali ed assistenziali	2.500.000.000	0	0	2.500.000.000	1.368.970.101	188.168.323	1.557.138.424	0	942.861.576	
421020 Versamenti di trattenute per conto terzi	1.000.000.000	0	0	1.000.000.000	463.221.119	279.660.808	742.881.927	0	257.118.073	
421030 Somma pagate per conto terzi	200.000.000	0	0	200.000.000	9.530.453	0	9.530.453	0	190.469.547	
421040 Versamento introiti per conto gestioni speciali	18.000.000	0	0	18.000.000	0	16.028.470	16.028.470	0	1.971.530	
421050 Fondi in dotazione	300.000.000	0	0	300.000.000	10.000.000	0	10.000.000	0	290.000.000	
421060 Parite in sospeso	3.000.000.000	0	0	3.000.000.000	91.417.751	920.000	92.337.751	0	2.907.662.249	
421070 Restituzione introiti per somme non riscosse dai beneficiari	200.000.000	0	0	200.000.000	0	1.419.700	1.419.700	0	198.580.300	
TOTALE CATEGORIA 21	272.218.000.000	0	0	272.218.000.000	202.349.142.329	44.432.387.820	246.781.530.149	0	25.436.469.851	
TOTALE TITOLO IV	272.218.000.000	0	0	272.218.000.000	202.349.142.329	44.432.387.820	246.781.530.149	0	25.436.469.851	

XIV LEGISLATURA - DISEGNI DI LEGGE E RELAZIONI - DOCUMENTI

CODICE	GESTIONE DEI RESIDUI PASSIVI					GESTIONE DI CASSA					TOTALE residui passivi al termine esercizio
	RESIDUI ALL'INIZIO DELL'ESERCIZIO	PAGATI	RIMASTI DA PAGARE	TOTALE	VARIAZIONI		PREVISIONI	PAGAMENTI	DIFFERENZE RISPETTO PREVISIONI		
					IN+	IN-			IN+	IN-	
	140.684.778	44.769.494	95.915.284	140.684.778	0	0	658.000.000	150.502.778	0	507.497.222	227.014.609
	140.684.778	44.769.494	95.915.284	140.684.778	0	0	33.080.778.500	106.038.153.863	73.464.872.585	507.497.222	227.014.609
421000	44.380.880.897	44.362.985.812	17.895.085	44.380.880.897	0	0	265.000.000.000	244.768.988.717	0	20.231.011.283	43.964.085.604
421010	184.923.399	184.337.588	585.811	184.923.399	0	0	2.500.000.000	1.553.307.689	0	946.692.311	188.751.134
421020	411.970.884	238.502.514	173.468.370	411.970.884	0	0	1.000.000.000	701.723.633	0	298.276.367	451.129.178
421030	1.000.000	0	1.000.000	1.000.000	0	0	200.000.000	9.530.453	0	190.469.547	1.000.000
421040	16.057.144	16.057.144	0	16.057.144	0	0	18.000.000	16.057.144	0	1.942.856	16.078.470
421050	0	0	0	0	0	0	300.000.000	10.000.000	0	290.000.000	0
421060	26.302.109	4.765.000	21.537.109	26.302.109	0	0	3.000.000.000	96.182.751	0	2.901.817.249	22.457.109
421070	1.635.000	1.533.000	82.000	1.635.000	0	0	200.000.000	1.553.000	0	198.447.000	1.501.700
	45.022.769.433	44.808.201.058	214.568.375	45.022.769.433	0	0	272.218.000.000	247.157.343.387	0	25.060.656.613	41.646.956.195
	45.022.769.433	44.808.201.058	214.568.375	45.022.769.433	0	0	272.218.000.000	247.157.343.387	0	25.060.656.613	41.646.956.195

XIV LEGISLATURA — DISEGNI DI LEGGE E RELAZIONI — DOCUMENTI

- SPESE -

RENDICONTO FINANZIARIO F. L. S.

ENPALS

CODICE	CAPITOLO DENOMINAZIONE	GESTIONE DI COMPETENZA						SOMME IMPEGNATE		DIFFERENZE RISPETTO ALLE PREVISIONI	
		PREVISIONI		DEFINITIVE		PAGATE	DA PAGARE	TOTALE	IN+	IN-	
		IN+	IN-	IN+	IN-						
	TOTALE TITOLO I	1.407.189.042.042	1.605.850.000	1.407.404.235.042	1.311.497.747.444	43.447.444.178	1.354.940.191.622	132.777.243	52.596.820.663		
	TOTALE TITOLO II	20.216.300.000	0	20.216.300.000	100.743.851.232	1.951.458.823	102.695.310.055	93.468.449.000	10.989.418.545		
	TOTALE TITOLO III	33.080.778.500	0	33.080.778.500	105.993.384.369	131.099.325	106.174.483.694	73.464.872.585	421.167.391		
	TOTALE TITOLO IV	272.218.000.000	0	272.218.000.000	202.349.142.329	44.432.387.820	246.781.530.149	0	25.436.469.851		
	TOTALE DELLE SPESE	1.732.704.120.542	1.605.850.000	1.732.919.313.542	1.720.584.125.374	89.957.390.146	1.810.541.515.520	167.066.098.878	89.443.896.850		
	AVANZO FINANZIARIO	39.325.311.458	0	75.210.118.458	0	0	0	0	0		
	TOTALE GENERALE	1.772.029.432.000	1.605.850.000	1.808.129.432.000	1.720.584.125.374	89.957.390.146	1.810.541.515.520	167.066.098.878	89.443.896.850		

XIV LEGISLATURA - DISEGNI DI LEGGE E RELAZIONI - DOCUMENTI

CODICE	GESTIONE DEI RESIDUI PASSIVI					GESTIONE DI CASSA					TOTALE residui passivi al termine esercizio
	RESIDUI ALL'INIZIO DELL' ESERCIZIO	PAGATI	RIMASTI DA PAGARE	TOTALE	VARIAZIONI		PREVISIONI	PAGAMENTI	DIFFERENZE RISPETTO PREVISIONI		
					IN+	IN-			IN+	IN-	
	291.094.220.244	31.628.315.389	257.089.083.521	290.717.398.910	0	376.821.334	1.425.201.113.412	1.345.090.186.602	0	80.110.926.840	300.531.527.699
	6.019.774.841	669.599.888	5.349.826.953	6.019.426.841	0	348.000	22.116.300.000	101.413.451.120	93.468.449.000	14.171.297.880	7.301.285.776
	140.584.778	44.769.494	95.915.284	140.684.778	0	0	33.080.778.500	106.038.153.863	73.464.872.585	507.497.222	227.014.609
	45.022.769.433	44.808.201.058	214.568.375	45.022.769.433	0	0	272.218.000.000	247.157.343.387	0	25.060.656.613	44.646.956.195
	342.277.449.296	79.150.885.829	262.749.394.133	341.900.279.962	0	377.169.334	1.752.616.191.942	1.799.699.134.972	166.933.321.585	119.850.378.555	352.706.784.279
	0	0	0	0	0	0	0	0	0	0	0
	342.277.449.296	79.150.885.829	262.749.394.133	341.900.279.962	0	377.169.334	1.752.616.191.942	1.799.699.134.972	166.933.321.585	119.850.378.555	352.706.784.279

**FONDO PENSIONI LAVORATORI
DELLO SPETTACOLO
SITUAZIONE PATRIMONIALE ESERCIZIO 2000**

FONDO PENSIONI LAVORATORI DELLO SPETTACOLO
SITUAZIONE PATRIMONIALE AL 31/12/2000

ATTIVITA'	CONSISTENZE		DIFFERENZE	
	al 1.1.2000	al 31.12.2000	IN +	IN -
DISPONIBILITA' LIQUIDE				
- Tesoreria			0	0
- Giacenze presso tesoreria Stato		93.468.449.000	93.468.449.000	0
		93.468.449.000	93.468.449.000	0
RESIDUI ATTIVI				
- Crediti verso lo Stato ed altri Enti	3.957.451.433	7.569.085.523	3.611.634.090	0
- Crediti verso iscritti ed Imprese	464.653.030.660	428.882.561.171	0	35.770.469.489
- Crediti diversi	7.541.243.486	11.315.503.916	3.774.260.430	0
	476.151.725.579	447.767.150.610	7.385.894.520	35.770.469.489
CREDITI BANCARI E FINANZIARI				
- Cessione di contributi dello Stato	79.774.402	79.774.402	0	0
- Mutui e anticipazioni attive			0	0
- Mutui e prestiti al personale ex art. 59 DPR 509/79	3.497.173.071	3.405.714.210	0	91.458.861
- Depositi cauzionali	49.737.241	50.313.241	576.000	0
- Mutui ipot. al personale ex art. 59 DPR 509/79 in corso di definizione	368.000.000	1.230.000.000	862.000.000	0
- Crediti finanziari diversi	4.725.700	4.725.700	0	0
	3.999.410.414	4.770.527.553	862.576.000	91.458.861
IMMOBILI				
- Terreni	110.625.000	110.625.000	0	0
- Edifici	276.378.931.069	276.378.931.069	0	0
	276.489.556.069	276.489.556.069	0	0
IMMOBILIZZAZIONI TECNICHE				
- Mobili e macchine d'ufficio	2.819.418.727	3.172.072.154	352.653.427	0
- Automezzi	85.096.915	85.096.915	0	0
- Impianti, attrezzature e macchinari	950.609.898	977.176.298	26.566.400	0
	3.855.125.540	4.234.345.367	379.219.827	0
- Spese straordin.immobiliari ammortizzab.	7.079.487.117	7.440.121.736	360.634.619	0
TOTALE ATTIVITA'	767.575.304.719	834.170.150.335	102.456.773.966	35.861.928.350
DISAVANZO PATRIMONIALE				
TOTALE A PAREGGIO	767.575.304.719	834.170.150.335	102.456.773.966	35.861.928.350
CONTI D' ORDINE				
- Depositi di terzi a garanzia	889.016.333	944.547.833	55.531.500	0
- Conti diversi				

FONDO PENSIONI LAVORATORI DELLO SPETTACOLO
SITUAZIONE PATRIMONIALE AL 31/12/2000

PASSIVITA'	CONSISTENZE		DIFFERENZE	
	al 1.1.2000	al 31.12.2000	IN +	IN -
RESIDUI PASSIVI				
- Debiti verso lo Stato ed altri Enti	303.584.570.057	315.485.345.305	11.900.775.248	0
- Debiti verso iscritti per prestazioni	18.193.635.167	14.771.808.308	0	3.421.826.859
- Debiti verso fornitori	16.753.146.831	17.228.378.152	475.231.321	0
- Debiti diversi	3.746.097.241	5.257.128.745	1.511.031.504	0
	342.277.449.296	352.742.660.510	13.887.038.073	3.421.826.859
DEBITI BANCARI E FINANZIARI				
- Debiti verso BNL per ant. di cassa			0	0
- Debiti verso gestioni interne	234.728.472.657	128.831.966.209	0	105.896.506.448
- Mutui e anticipazioni diverse			0	0
- Debiti verso imprese per garanzia di contributi	28.698.316.578	29.324.733.981	626.417.403	0
- Debiti diversi	1.840.750.163	2.061.516	0	1.838.688.647
	265.267.539.398	158.158.761.706	626.417.403	107.735.195.095
FONDO DI ACCANTONAMENTO VARI				
- Fondo liquidazione indennità anzianità al personale	12.782.571.850	12.901.155.746	118.583.896	0
- Fondo T.F.R. ai portieri degli stabili dell'Ente	420.669.000	360.000.000	0	60.669.000
- Fondo garanzia prest. ex art. 59 DPR 509/79	805.281	3.069.148	2.263.867	0
- Fondo accantonamento ex art. 39 L. 153/69	2.800.000.000	2.800.000.000	0	0
	16.004.046.131	16.064.224.894	120.847.763	60.669.000
POSTE RETTIFICATIVE				
- Fondo ammortamento immobili	64.952.796.652	67.716.582.963	2.763.786.311	0
- Fondo ammortamento automezzi, mobili e macchine	2.891.409.880	3.268.820.346	377.410.466	0
	67.844.206.532	70.985.403.309	3.141.196.777	0
RATEI PASSIVI				
- Rate di pensione non liquidate al termine dell'esercizio	48.588.880.000	49.786.800.000	1.197.920.000	0
	48.588.880.000	49.786.800.000	1.197.920.000	0
TOTALE PASSIVITA'	739.982.121.357	647.737.850.419	18.973.420.016	111.217.690.954
AVANZO PATRIMONIALE	27.593.183.362	186.432.299.916	158.839.116.554	0
TOTALE A PAREGGIO	767.575.304.719	834.170.150.335	177.812.536.570	111.217.690.954
CONTI D'ORDINE				
- Depositi valori a garanzia	889.016.333	944.547.833	55.531.500	0
- Conti diversi				

**FONDO PENSIONI LAVORATORI
DELLO SPETTACOLO
CONTO ECONOMICO ESERCIZIO 2000**

FONDO PENSIONI LAVORATORI DELLO SPETTACOLO
CONTO ECONOMICO ESERCIZIO 2000

<u>PARTE SECONDA</u>		<u>PARTE SECONDA</u> <u>COMPONENTI CHE NON DANNO LUOGO A</u> <u>MOVIMENTI FINANZIARI</u>	
<u>Componenti che non danno luogo a movimenti finanziari</u>		<u>PRODIZIONI E MOVIMENTI INTERNI</u>	
Produzioni e movimenti interni		- Fitti figurativi	295.452.637
- Fitti figurativi	304.308.000		
<u>VARIAZIONI PATRIMONIALI STRAORDINARIE</u>		<u>AMMORTAMENTI E DEPERIMENTI:</u>	
- Variazioni in aumento dei residui attivi		- Immobili	2.763.786.311
- Variazioni in diminuzione dei residui passivi		- Automezzi, attrezzature, mobili e macchine ufficio	377.410.466
- Utilizzo fondo garanzia prestiti art.59	377.169.334	<u>ACCANTONAMENTO PER L'ADEGUAMENTO DEL FONDO DI ANZIANITA' AL PERSONALE E ALTRE LIQUIDAZIONI DI FINE RAPPORTO</u>	
		- Fondo indennità di anzianità al personale	1.565.901.748
		- T.F.R.ai portieri degli stabili dell'Ente	2.361.371
		<u>VARIAZIONI PATRIMONIALI STRAORDINARIE</u>	
		- Variazioni in diminuzione dei residui attivi	17.019.289.045
		- Variazioni in aumento dei residui passivi	
		- Insussistenze di attività	348.000
<u>SPESE DI COMPETENZA ESERCIZI PRECEDENTI IMPEGNATI NELL'ESERCIZIO</u>	48.588.880.000	<u>SPESE DI COMPETENZA NON IMPEGNATE NELL'ESERCIZIO</u>	49.786.800.000
<u>TOTALE PARTE SECONDA</u>	49.270.357.334	<u>TOTALE PARTE SECONDA</u>	71.811.349.578
<u>TOTALE GENERALE</u>	1.585.590.657.754	<u>TOTALE GENERALE</u>	1.426.751.541.200
		<u>AVANZO ECONOMICO</u>	158.839.116.554
<u>TOTALE A PAREGGIO</u>	1.585.590.657.754	<u>TOTALE A PAREGGIO</u>	1.585.590.657.754

**FONDO SPECIALE PER I CALCIATORI
GLI ALLENATORI DI CALCIO
ED I PROFESSIONISTI SPORTIVI
RENDICONTO FINANZIARIO ESERCIZIO 2000**

XIV LEGISLATURA — DISEGNI DI LEGGE E RELAZIONI — DOCUMENTI

- ENTRATE -

RENDICONTO FINANZIARIO F. S. P.

ENPALS

CAPITOLO	GESTIONE DI COMPETENZA										DIFFERENZE RISPETTO PREVISIONI	
	PREVISIONI		SOMME ACCERTATE		RISOSSE		DA RISCOUTERE		TOTALE		IN+	IN-
	INIZIALI	VARIAZIONI	DEFINITIVE	IN+	IN-	RISOSSE	DA RISCOUTERE	TOTALE				
codice	DENOMINAZIONE	IN+	IN-	DEFINITIVE	RISOSSE	DA RISCOUTERE	TOTALE	IN+	IN-			
TITOLO I - ENTRATE CONTRIBUTIVE												
CATEGORIA 1 - ALIQUOTE CONTRIBUTIVE A CARICO DEI DATORI DI LAVORO E/O DEGLI ISCRITTI												
101002	Contributi del Fondo speciale C.A.	83.000.000.000	5.000.000.000	0	88.000.000.000	77.750.498.184	22.454.578.000	100.205.076.184	12.205.076.184	0		
101010	Contributo solidarietà ed altre entrate L.1.4/799	-4.364.000	0	0	4.364.000	5.270.276	0	5.270.276	906.276	0		
101032	Contributi per riscatto periodi lavorativi C.A.	600.000.000	100.000.000	0	700.000.000	1.008.566.072	0	1.008.566.072	308.566.072	0		
TOTALE CATEGORIA 1		83.604.364.000	5.100.000.000	0	88.704.364.000	78.764.334.532	22.454.578.000	101.218.912.532	12.514.548.532	0		
TOTALE TITOLO I		83.604.364.000	5.100.000.000	0	88.704.364.000	78.764.334.532	22.454.578.000	101.218.912.532	12.514.548.532	0		
TITOLO II - ENTRATE DERIVANTI DA TRASFERIMENTI CORRENTI												
CATEGORIA 3 - TRASFERIMENTI DA PARTE DELLO STATO												
203052	Contributo dello Stato al fondo speciale I.V.S. C.A. per copertura oneri ex D.L.22.12.90, n. 409	590.000.000	0	0	590.000.000	590.000.000	0	590.000.000	0	0		
TOTALE CATEGORIA 3		590.000.000	0	0	590.000.000	590.000.000	0	590.000.000	0	0		
TOTALE TITOLO II		590.000.000	0	0	590.000.000	590.000.000	0	590.000.000	0	0		
TITOLO III - ALTRE ENTRATE												
CATEGORIA 8 - REDDITI E PROVENTI PATRIMONIALI												
308010	Interessi attivi su mutui, depositi e conti correnti	0	0	0	0	4.711.601.789	2.362.850.437	7.074.452.226	7.074.452.226	0		

XIV LEGISLATURA — DISEGNI DI LEGGE E RELAZIONI — DOCUMENTI

CODICE	GESTIONE DEI RESIDUI ATTIVI						GESTIONE DI CASSA				TOTALE residui attivi al termine esercizio
	RESIDUI ALL'INIZIO DELL' ESERCIZIO	RISCOSSI	RIMASTI DA RISCUOTERE	TOTALE	VARIAZIONI		PREVISIONI	RISCOSSIONI	DIFFERENZE RISPETTO PREVISIONI		
					IN+	IN-			IN+	IN-	
101002	25.678.992.402	7.875.769.923	18.995.559.635	26.871.329.558	1.192.337.156	0	88.000.000.000	85.626.268.107	0	2.373.731.893	41.450.137.615
101010	0	0	0	0	0	0	4.364.000	5.270.276	966.276	0	0
101032	0	0	0	0	0	0	700.000.000	1.008.566.072	308.566.072	0	0
25.678.992.402	7.875.769.923	18.995.559.635	26.871.329.558	1.192.337.156	0	88.704.364.000	86.640.104.455	309.472.348	2.373.731.893	41.450.137.615	
25.678.992.402	7.875.769.923	18.995.559.635	26.871.329.558	1.192.337.156	0	88.704.364.000	86.640.104.455	309.472.348	2.373.731.893	41.450.137.615	
203052	0	0	0	0	0	0	590.000.000	590.000.000	0	0	0
0	0	0	0	0	0	0	590.000.000	590.000.000	0	0	0
0	0	0	0	0	0	0	590.000.000	590.000.000	0	0	0
308010	324.441.477	324.441.477	0	324.441.477	0	0	0	5.016.043.266	5.016.043.266	0	2.362.850.437

XIV LEGISLATURA - DISEGNI DI LEGGE E RELAZIONI - DOCUMENTI

CODICE	GESTIONE DEI RESIDUI ATTIVI				GESTIONE DI CASSA				TOTALE residui attivi al termine esercizio		
	RESIDUI ALL'INIZIO DELL' ESERCIZIO	RISCOSSI	RIMASTI DA RISCUOTERE	TOTALE	VARIAZIONI		RISCOSSIONI	DIFFERENZE RISPETTO PREVISIONI			
					IN+	IN-		IN+		IN-	
308012	0	0	0	0	0	0	7.600.000.000	6.036.929.100	0	1.543.070.600	0
	324.441.477	324.441.477	0	324.441.477	0	0	7.600.000.000	11.092.972.666	5.016.043.266	1.543.070.600	2.362.850.437
309002	0	0	0	0	0	0	1.500.000.000	5.048.992.088	3.548.992.088	0	0
309010	0	0	0	0	0	0	8.814.000	6.795.854	0	2.018.146	0
309012	0	0	0	0	0	0	100.000.000	8.496.766	0	91.503.234	17.065.100
	0	0	0	0	0	0	1.608.814.000	5.064.284.708	3.548.992.088	93.521.380	17.065.100
310000	0	0	0	0	0	0	2.890.000	1.439.598	0	1.450.402	0
310002	0	0	0	0	0	0	300.000.000	143.000.000	0	157.000.000	0
	0	0	0	0	0	0	302.890.000	144.439.598	0	158.450.402	0
	324.441.477	324.441.477	0	324.441.477	0	0	9.511.704.000	16.301.696.972	8.885.035.354	1.795.042.382	2.379.915.537
	26.003.433.879	8.200.211.400	18.995.559.635	27.195.771.035	1.197.337.156	0	98.806.068.000	103.511.801.477	8.894.507.702	4.168.774.275	41.830.053.172
414102	0	0	0	0	0	0	32.422.778.500	105.887.651.085	73.464.872.585	0	0

- ENTRATE -

RENDICONTO FINANZIARIO F. S. P.

ENPALS

CAPITOLO codice	DENOMINAZIONE	GESTIONE DI COMPETENZA						SOMME ACCERTATE		DIFFERENZE RISPETTO ALLE PREVISIONI				
		PREVISIONI		DEFINITIVE	RISCOSE	DA RISCOUTERE	TOTALE	IN+	IN-	IN+	IN-			
		IN+	IN-									VARIAZIONI		
INIZIALI		IN+	IN-											
	TOTALE CATEGORIA 14	32.422.778.500	0	0	32.422.778.500	105.887.651.085	0	0	105.887.651.085	0	0	105.887.651.085	73.464.872.585	0
	TOTALE TITOLO IV	32.422.778.500	0	0	32.422.778.500	105.887.651.085	0	0	105.887.651.085	0	0	105.887.651.085	73.464.872.585	0
RIEPILOGO DEI TITOLI														
	TOTALE TITOLO I	83.604.364.000	0	0	88.704.364.000	78.764.314.332	22.454.578.000	0	101.218.912.332	17.514.548.332	0	101.218.912.332	17.514.548.332	0
	TOTALE TITOLO II	590.000.000	0	0	590.000.000	590.000.000	0	0	590.000.000	0	0	590.000.000	0	0
	TOTALE TITOLO III	9.511.704.000	0	0	9.511.704.000	15.977.255.495	2.379.915.537	0	18.357.171.032	10.623.444.314	0	18.357.171.032	10.623.444.314	1.777.977.282
	TOTALE TITOLO IV	32.422.778.500	0	0	32.422.778.500	105.887.651.085	0	0	105.887.651.085	73.464.872.585	0	105.887.651.085	73.464.872.585	0
	TOTALE DELLE ENTRATE	126.128.846.500	0	0	131.228.846.500	201.219.241.112	24.834.493.537	0	226.053.734.649	96.607.865.431	0	226.053.734.649	96.607.865.431	1.777.977.282
	DISAVANZO FINANZIARIO	0	0	0	0	0	0	0	0	0	0	0	0	0
	TOTALE GENERALE	126.128.846.500	0	0	131.228.846.500	201.219.241.112	24.834.493.537	0	226.053.734.649	96.607.865.431	0	226.053.734.649	96.607.865.431	1.777.977.282

XIV LEGISLATURA - DISEGNI DI LEGGE E RELAZIONI - DOCUMENTI

CODICE	GESTIONE DEI RESIDUI ATTIVI					GESTIONE DI CASSA					TOTALE residui attivi al termine esercizio	
	RESIDUI ALL'INIZIO DELL' ESERCIZIO	RISCOSSI	RIMASTI DA RISCUOTERE	TOTALE	-VARIAZIONI-		PREVISIONI	RISCOSSIONI	DIFFERENZE RISPETTO PREVISIONI			
					IN+	IN-			IN+	IN-		
0	0	0	0	0	0	0	0	105.887.651.085	71.464.872.585	0	0	0
0	0	0	0	0	0	0	0	105.887.651.085	71.464.872.585	0	0	0
25.678.992.402	7.875.769.923	18.995.559.635	26.871.329.558	1.192.337.156	0	88.704.364.000	86.640.104.455	309.472.348	2.373.731.893	41.450.117.635	0	0
0	0	0	0	0	0	590.000.000	590.000.000	0	0	0	0	0
324.441.477	324.441.477	0	324.441.477	0	0	9.511.704.000	16.101.696.972	8.585.015.354	1.795.042.382	2.379.915.537	0	0
0	0	0	0	0	0	32.422.778.500	105.887.651.085	73.464.872.585	0	0	0	0
26.003.433.879	8.200.211.400	18.995.559.635	27.195.771.035	1.192.337.156	0	131.228.846.500	209.419.452.512	82.159.380.287	4.168.774.275	43.830.053.172	0	0
0	0	0	0	0	0	0	0	0	0	0	0	0
26.003.433.879	8.200.211.400	18.995.559.635	27.195.771.035	1.192.337.156	0	131.228.846.500	209.419.452.512	82.159.380.287	4.168.774.275	43.830.053.172	0	0

XIV LEGISLATURA — DISEGNI DI LEGGE E RELAZIONI — DOCUMENTI

- SPESE -
RENDICONTO FINANZIARIO F. S. P.

ENPALS	CAPITOLO	GESTIONE DI COMPETENZA										DIFFERENZE RISPETTO		
		PREVISIONI		SOMME IMPEGNATE				SOMME IMPEGNATE		ALLE		IN-		
		INIZIALI	VARIAZIONI	DEFINITIVE	PAGATE	DA PAGARE	TOTALE	IN+	PREVISIONI					
codice	DENOMINAZIONE	IN+	IN-											
TITOLO I - SPESE CORRENTI														
CATEGORIA 1 - SPESE PER GLI ORGANI DELL'ENTE														
101000	Assegni e indennità alla Presidenza	4.624.000	0	0	4.624.000	4.651.047	0	4.651.047	0	4.651.047	29.047	0		
101010	Compensi, indennità e rimborsi ai componenti gli organi collegiali di amministrazione	4.046.000	0	0	4.046.000	4.073.989	0	4.073.989	0	4.073.989	27.989	0		
101012	Compensi, indennità e rimborsi ai componenti il Comitato di Vigilanza del Fondo speciale C.A.	20.000.000	0	0	20.000.000	1.149.360	0	1.149.360	0	1.149.360	0	18.850.640		
101020	Compensi, indennità, rimborsi ai componenti il Collegio dei Sindaci	1.734.000	0	0	1.734.000	15.084.638	0	15.084.638	0	15.084.638	13.350.638	0		
101030	Compensi e rimborsi ai componenti i Comitati tecnici	289.000	0	0	289.000	57.737	0	57.737	0	57.737	0	231.263		
TOTALE CATEGORIA 1		30.693.000	0	0	30.693.000	25.018.771	0	25.018.771	0	25.018.771	13.407.674	19.081.903		
CATEGORIA 2 - ONERI PER IL PERS. IN ATTIVITA DI SERVIZIO														
102000	Stipendi ed altri compensi fissi	396.540.000	8.179.000	0	404.719.000	300.543.588	0	300.543.588	0	300.543.588	0	104.175.412		
102010	Fondo per il miglioramento dell'efficienza degli Enti	126.773.000	0	260.000	126.513.000	103.494.640	0	103.494.640	0	103.494.640	0	21.018.360		
102020	Indennità e rimborso spese trasporto per missioni all'interno	31.790.000	0	0	31.790.000	19.286.244	0	19.286.244	0	19.286.244	0	12.503.756		
102040	Indennità e rimborso spese trasporto per trasferimenti	2.890.000	0	0	2.890.000	0	0	0	0	0	0	2.890.000		
102050	Oneri previdenziali ed assistenziali a carico dell'Ente	137.670.000	0	0	137.670.000	94.388.395	0	94.388.395	0	94.388.395	0	43.281.605		
102060	Indennità di liquidazione	81.000	0	0	81.000	0	0	0	0	0	0	81.000		
102070	Spese per la formazione ed addestramento del personale (rimb. spese e comp. a docenti e ad esperti esterni)	13.005.000	0	0	13.005.000	1.022.322	0	1.022.322	0	1.022.322	0	11.982.678		
102080	Quote di onerari di avvocati e di competenze a procuratori corrisposte al personale del ruolo legale	2.890.000	0	0	2.890.000	1.202.605	0	1.202.605	0	1.202.605	0	1.687.395		

XIV LEGISLATURA — DISEGNI DI LEGGE E RELAZIONI — DOCUMENTI

CODICE	GESTIONE DEI RESIDUI PASSIVI				GESTIONE DI CASSA				TOTALE residui passivi al termine esercizio		
	RESIDUI ALL'INIZIO DELL'ESERCIZIO	PAGATI	RIMASTI DA PAGARE	TOTALE	VARIAZIONI		PREVISIONI	PAGAMENTI		DIFFERENZE RISPETTO PREVISIONI	
					IN+	IN-				IN+	IN-
101000	0	0	0	0	0	0	4.624.000	4.653.047	29.047	0	0
101010	0	0	0	0	0	0	4.046.000	4.073.989	27.989	0	0
101012	1.296.180	1.296.180	0	1.296.180	0	0	20.000.000	2.445.540	0	17.554.460	0
101020	0	0	0	0	0	0	1.734.000	15.084.638	13.350.638	0	0
101030	0	0	0	0	0	0	289.000	57.737	0	231.263	0
	1.296.180	1.296.180	0	1.296.180	0	0	30.693.000	26.314.951	13.407.674	17.785.773	0
102000	0	0	0	0	0	0	404.719.000	300.543.588	0	104.175.412	0
102010	0	0	0	0	0	0	126.513.000	105.494.640	0	21.018.360	0
102020	0	0	0	0	0	0	31.790.000	19.286.244	0	12.503.756	0
102040	0	0	0	0	0	0	2.890.000	0	0	2.890.000	0
102050	0	0	0	0	0	0	137.670.000	94.388.395	0	43.281.605	0
102060	0	0	0	0	0	0	81.000	0	0	81.000	0
102070	0	0	0	0	0	0	13.005.000	1.022.322	0	11.982.678	0
102080	0	0	0	0	0	0	2.890.000	1.207.605	0	1.682.395	0

XIV LEGISLATURA — DISEGNI DI LEGGE E RELAZIONI — DOCUMENTI

CODICE	GESTIONE DEI RESIDUI PASSIVI					GESTIONE DI CASSA					TOTALE residui passivi al termine esercizio	
	RESIDUI ALL'INIZIO DELL' ESERCIZIO	PAGATI	RIMASTI DA PAGARE	TOTALE	VARIAZIONI		PREVISIONI	PAGAMENTI	DIFFERENZE RISPETTO PREVISIONI			
					IN+	IN-			IN+	IN-		
102110	0	0	0	0	0	0	0	14.450.000	9.396.719	0	5.053.281	0
102120	0	0	0	0	0	0	0	15.036.000	12.544.456	0	2.491.544	0
102130	0	0	0	0	0	0	0	0	0	0	0	0
	0	0	0	0	0	0	0	749.014.000	513.878.989	0	205.165.011	0
103000	0	0	0	0	0	0	0	140.165.000	129.211.294	0	10.953.706	0
103010	0	0	0	0	0	0	0	101.150.000	62.355.065	0	38.891.935	0
	0	0	0	0	0	0	0	241.315.000	191.466.359	0	49.848.641	0
104000	0	0	0	0	0	0	0	1.858.000	1.320.551	0	517.449	0
104010	0	0	0	0	0	0	0	174.832.000	103.518.490	0	71.313.510	0
104020	14.513.320	14.513.320	0	14.513.320	0	0	0	7.225.000	14.511.320	7.288.370	0	5.514.566
104030	0	0	0	0	0	0	0	16.574.000	13.698.847	0	2.875.153	0
104050	0	0	0	0	0	0	0	70.227.000	53.809.580	0	16.417.420	0
104060	0	0	0	0	0	0	0	53.869.600	43.044.995	0	10.824.605	0
104070	0	0	0	0	0	0	0	12.932.750	17.526.709	4.593.959	0	0
104080	0	0	0	0	0	0	0	115.600	28.995	0	86.605	0
104090	0	0	0	0	0	0	0	1.445.000	0	0	1.445.000	0

XIV LEGISLATURA — DISEGNI DI LEGGE E RELAZIONI — DOCUMENTI

Codice	GESTIONE DEI RESIDUI PASSIVI					GESTIONE DI CASSA					TOTALE residui passivi al termine esercizio		
	RESIDUI ALL'INIZIO DELL'ESERCIZIO	PAGATI	RIMASTI DA PAGARE	TOTALE	VARIAZIONI		PREVISIONI	PAGAMENTI	DIFFERENZE RISPETTO PREVISIONI				
					IN+	IN-			IN+	IN-			
104100	0	0	0	0	0	0	0	4.340.000	0	0	0	4.340.000	1.381.282
104110	0	0	0	0	0	0	0	1.156.000	504.792	0	0	651.208	0
104120	0	0	0	0	0	0	0	1.011.500	504.131	0	0	507.369	0
104130	0	0	0	0	0	0	0	9.869.350	6.101.409	0	0	3.767.941	0
104140	0	0	0	0	0	0	0	11.213.200	4.185.707	0	0	7.027.493	0
104150	0	0	0	0	0	0	0	17.629.000	4.238.691	0	0	13.390.309	0
104160	0	0	0	0	0	0	0	5.150.000	1.827.852	0	0	3.322.148	0
104170	0	0	0	0	0	0	0	578.000	373.266	0	0	204.734	0
104180	0	0	0	0	0	0	0	6.459.000	1.974.626	0	0	4.484.374	0
104200	0	0	0	0	0	0	0	11.560.000	4.860.593	0	0	6.699.407	0
104210	0	0	0	0	0	0	0	1.445.000	935.055	0	0	509.945	0
104220	0	0	0	0	0	0	0	289.000	0	0	0	289.000	0
104230	15.561.167	15.561.167	0	15.561.167	0	0	0	43.350.000	39.544.172	0	0	3.805.828	0
	30.074.487	30.074.487	0	30.074.487	0	0	0	453.129.000	312.511.781	11.882.779	152.499.498	6.895.848	
105002	25.551.727	25.551.727	0	25.551.727	0	0	0	37.200.000.000	35.706.675.634	0	0	1.493.324.366	475.730.357

XIV LEGISLATURA — DISEGNI DI LEGGE E RELAZIONI — DOCUMENTI

ENPALS		RENDICONTO FINANZIARIO F. S. P.										- SPESE -	
		CAPITOLO		GESTIONE DI COMPETENZA						SOMME IMPEGNATE		DIFFERENZE RISPETTO	
				PREVISIONI		PAGATE		DA PAGARE		ALLE			
codice	DENOMINAZIONE	INIZIALI	IN+	IN-	DEFINITIVE	PAGATE	DA PAGARE	TOTALE	IN+	IN-			
	TOTALE CATEGORIA 5	37.200.000.000	0	0	37.200.000.000	35.681.123.907	475.230.357	36.156.354.764	0	1.043.645.736			
	CATEGORIA 6 - TRASFERIMENTI PASSIVI												
106002	Contribuzione del fondo I.V.S. C.A. al fondo per gli istituti del patronato	187.580.000	11.300.000	0	198.880.000	0	175.716.126	175.716.126	0	23.163.874			
106010		7.225.000	0	0	7.225.000	19.105	0	19.105	0	7.205.895			
106012	Trasferimento contributi Fondo Speciale IVS calciat. allen. e prof. sportivi ad altri enti	500.000.000	200.000.000	0	700.000.000	416.353.534	0	416.353.534	0	283.646.466			
106030	Fondo per interventi assistenziali a favore del personale ex art. 59 D.P.R. 509/79	8.110.958	0	0	8.110.958	8.167.090	0	8.167.090	56.132	0			
106062	Contributi esiti nido Calciatori e allenatori	5.000.000	0	0	5.000.000	0	0	0	0	5.000.000			
106070	Equo indennizzo al personale per la perdita della integrità fisica, subite per infermità contratta per cause di servizio	7.225.000	0	0	7.225.000	0	0	0	0	7.225.000			
106092	Contributo di solidarietà ex art. 25 L. 28 febbraio 1986, n. 41, del fondo pensioni calciatori ed allenatori	2.643.510.000	170.000.000	0	2.813.510.000	0	3.239.604.091	3.239.604.091	476.094.091	0			
	TOTALE CATEGORIA 6	3.358.650.958	381.300.000	0	3.739.950.958	421.539.729	3.415.370.217	3.839.859.946	476.150.723	326.211.235			
	CATEGORIA 8 - ONERI TRIBUTARI												
108000	Imposte, tasse e tributi vari	0	0	0	0	1.953.987.043	602.093.387	1.953.055.430	1.953.055.430	0			
	TOTALE CATEGORIA 8	0	0	0	0	1.950.982.043	602.093.387	1.953.055.430	1.953.055.430	0			
	CATEGORIA 9 - POSTE CORRETTIVE E COMPENSATIVE DI ENTRATE CORRENTI												
109000	Restituzione contributi ai dipendenti L. 144/99	2.890.000	0	0	2.890.000	92.844	0	92.844	0	2.797.156			

XIV LEGISLATURA — DISEGNI DI LEGGE E RELAZIONI — DOCUMENTI

CODICE	GESTIONE DEI RESIDUI PASSIVI				GESTIONE DI CASSA				TOTALE residui passivi al termine esercizio		
	RESIDUI ALL'INIZIO DELL'ESERCIZIO	PAGATI	RIMASTI DA PAGARE	TOTALE	VARIAZIONI		PREVISIONI	PAGAMENTI		DIFFERENZE RISPETTO PREVISIONI	
					IN+	IN-				IN+	IN-
	25.551.727	25.551.727	0	25.551.727	0	0	37.200.000.000	35.706.675.634	0	1.493.324.366	475.230.357
106002	417.248.705	417.248.705	0	417.248.705	0	0	812.249.000	417.248.705	0	395.000.295	175.716.136
106010	0	0	0	0	0	0	7.225.000	19.105	0	7.205.895	0
106012	0	0	0	0	0	0	700.000.000	416.353.534	0	283.646.466	0
106030	0	0	0	0	0	0	20.942.558	8.167.090	0	12.775.468	0
106062	1.780.534.679	0	1.780.534.679	1.780.534.679	0	0	1.927.000.000	0	0	1.927.000.000	1.780.534.679
106070	0	0	0	0	0	0	7.225.000	0	0	7.225.000	0
106092	36.608.057.660	0	36.608.057.660	36.608.057.660	0	0	0	0	0	0	39.847.661.751
	38.805.841.044	417.248.705	38.388.592.339	38.805.841.044	0	0	3.474.641.558	841.788.434	0	2.632.853.174	41.803.912.556
108000	0	0	0	0	0	0	0	1.350.962.043	1.350.962.043	0	602.093.387
	0	0	0	0	0	0	0	1.350.962.043	1.350.962.043	0	602.093.387
109000	0	0	0	0	0	0	2.890.000	92.844	0	2.797.156	0

XIV LEGISLATURA — DISEGNI DI LEGGE E RELAZIONI — DOCUMENTI

- SPESE -

RENDICONTO FINANZIARIO F. S. P.

ENPALS

CAPITOLO DENOMINAZIONE	GESTIONE DI COMPETENZA						SOMME IMPEGNATE		DIFFERENZE RISPETTO ALLE PREVISIONI	
	PREVISIONI		DEFINITIVE	PAGATE	DA PAGARE	TOTALE	IN+	IN-	IN+	IN-
	INIZIALI	VARIAZIONI								
codice	IN+	IN-								
109002 Restituzione di contributi Fondo pensioni I.V.S. C.A.	10.000.000	0	0	10.000.000	119.673.000	0	119.673.000	109.673.000	0	
109010 Restituzione di proventi derivanti dal divieto di cumulo tra pensione e ritribuzione	0	0	0	0	0	0	0	0	0	
TOTALE CATEGORIA 9	12.890.000	0	0	12.890.000	119.765.844	0	119.765.844	109.673.000	2.297.156	
CATEGORIA 10 - SPESE NON CLASSIFICABILI IN ALTRE VOCI										
110000 Spese legali	28.900.000	0	0	28.900.000	116.539.787	0	116.539.787	87.639.787	0	
110010 Fondi di riserva	606.900.000	0	0	606.900.000	0	0	0	0	606.900.000	
110020 Oneri vari straordinari	1.445.000	578.000	0	2.023.000	972.318	0	972.318	0	1.050.482	
TOTALE CATEGORIA 10	637.245.000	578.000	0	637.823.000	117.512.205	0	117.512.205	87.639.787	607.950.482	
TOTALE TITOLO I	42.677.917.958	390.057.000	3.150.000	43.067.844.958	38.716.705.241	4.499.539.809	43.216.245.050	2.594.520.073	2.423.119.981	
TOTALE SPESE CORRENTI	42.677.917.958	390.057.000	3.150.000	43.067.844.958	38.716.705.241	4.499.539.809	43.216.245.050	2.594.520.073	2.423.119.981	
TITOLO II - SPESE IN CONTO CAPITALE										
CATEGORIA 15 - INDENNITA' ANZIANITA' E SIMILARI AL PERSONALE CESSATO DAL SERVIZIO	86.700.000	0	0	86.700.000	43.453.318	0	43.453.318	0	43.246.682	
215000 Indennità di buonuscita al pers. cessato dal servizio	86.700.000	0	0	86.700.000	43.453.318	0	43.453.318	0	43.246.682	
TOTALE CATEGORIA 15	86.700.000	0	0	86.700.000	43.453.318	0	43.453.318	0	43.246.682	
TOTALE TITOLO II	86.700.000	0	0	86.700.000	43.453.318	0	43.453.318	0	43.246.682	

XIV LEGISLATURA - DISEGNI DI LEGGE E RELAZIONI - DOCUMENTI

CODICE	GESTIONE DEI RESIDUI PASSIVI				GESTIONE DI CASSA				TOTALE residui passivi al termine esercizio		
	RESIDUI ALL'INIZIO DELL'ESERCIZIO	PAGATI	RIMASTI DA PAGARE	TOTALE	VARIAZIONI		PREVISIONI	PAGAMENTI		DIFFERENZE RISPETTO PREVISIONI	
					IN+	IN-				IN+	IN-
109002	0	0	0	0	0	0	10.000.000	119.673.000	109.673.000	0	0
109010	0	0	0	0	0	0	0	0	0	0	0
	0	0	0	0	0	0	12.890.000	119.765.844	109.673.000	2.797.156	0
110000	0	0	0	0	0	0	28.900.000	116.539.787	87.639.787	0	0
110010	0	0	0	0	0	0	606.900.000	0	0	606.900.000	0
110020	0	0	0	0	0	0	3.468.000	972.318	0	2.495.482	0
	0	0	0	0	0	0	639.768.000	117.512.305	87.639.787	609.395.482	0
	38.862.763.438	474.171.099	38.388.592.339	38.862.763.438	0	0	42.800.980.538	39.210.876.340	1.573.564.783	5.163.669.001	42.888.132.148
	38.862.763.438	474.171.099	38.388.592.339	38.862.763.438	0	0	42.800.980.538	39.210.876.340	1.573.564.783	5.163.669.001	42.888.132.148
215000	0	0	0	0	0	0	86.700.000	43.453.318	0	43.246.682	0
	0	0	0	0	0	0	86.700.000	43.453.318	0	43.246.682	0
	0	0	0	0	0	0	86.700.000	43.453.318	0	43.246.682	0

- SPESE -

RENDICONTO FINANZIARIO F. S. P.

ENPALS

CAPITOLO DENOMINAZIONE	GESTIONE DI COMPETENZA										DIFFERENZE RISPETTO ALLE PREVISIONI	
	PREVISIONI		SOMME IMPEGNATE				SOMME IMPEGNATE				IN+	IN-
	INIZIALI	VARIAZIONI	PAGATE		DA PAGARE		TOTALE					
codice	IN+	IN-	DEFINITIVE	PAGATE	DA PAGARE	TOTALE	IN+	IN-				
RIEPILOGO DEI TITOLI												
TOTALE TITOLO I	42.677.937.958	390.057.000	3.150.000	43.064.844.958	38.736.705.241	4.499.539.809	43.236.245.050	2.594.520.073	2.423.119.981			
TOTALE TITOLO II	86.700.000	0	0	86.700.000	43.453.318	0	43.453.318	0	43.246.682			
TOTALE DELLE SPESE	42.764.637.958	390.057.000	3.150.000	43.151.544.958	38.780.158.559	4.499.539.809	43.779.698.368	2.594.520.073	2.466.366.663			
AVANZO FINANZIARIO	83.364.208.342	0	0	88.077.301.512	0	0	182.774.036.281	0	0			
TOTALE GENERALE	126.128.846.300	390.057.000	3.150.000	131.228.846.500	38.780.158.559	4.499.539.809	226.051.734.649	2.594.520.073	2.466.366.663			

XIV LEGISLATURA — DISEGNI DI LEGGE E RELAZIONI — DOCUMENTI

CODICE	GESTIONE DEI RESIDUI PASSIVI					GESTIONE DI CASSA					TOTALE residui passivi al termine esercizio
	RESIDUI ALL'INIZIO DELL'ESERCIZIO	PAGATI	RIMASTI DA PAGARE	TOTALE	VARIAZIONI		PREVISIONI	PAGAMENTI	DIFFERENZE RISPETTO PREVISIONI		
					IN+	IN-			IN+	IN-	
38.862.763.438	0	474.171.099	38.388.592.339	38.862.763.438	0	0	42.800.980.558	39.210.876.340	1.573.564.783	5.163.669.001	42.888.132.148
	0	0	0	0	0	0	86.700.000	43.453.318	0	43.246.682	0
38.862.763.438	0	474.171.099	38.388.592.339	38.862.763.438	0	0	42.887.680.558	39.254.329.658	1.573.564.783	5.206.915.683	42.888.132.148
	0	0	0	0	0	0	0	0	0	0	0
38.862.763.438	0	474.171.099	38.388.592.339	38.862.763.438	0	0	42.887.680.558	39.254.329.658	1.573.564.783	5.206.915.683	42.888.132.148

**FONDO SPECIALE PER I CALCIATORI
GLI ALLENATORI DI CALCIO
ED I PROFESSIONISTI SPORTIVI
SITUAZIONE PATRIMONIALE ESERCIZIO 2000**

XIV LEGISLATURA — DISEGNI DI LEGGE E RELAZIONI — DOCUMENTI

FONDO SPECIALE PER I CALCIATORI, GLI ALLENATORI DI CALCIO E I PROFESSIONISTI SPORTIVI
SITUAZIONE PATRIMONIALE AL 31.12.2000

ATTIVITA'	CONSISTENZE		DIFFERENZE	
	all'1.1.2000	al 31.12.2000	IN +	IN -
DISPONIBILITA' LIQUIDE				
- Tesoreria	21.301.091.188	191.466.214.042	170.165.122.854	0
	21.301.091.188	191.466.214.042	170.165.122.854	0
RESIDUI ATTIVI				
- Crediti verso lo Stato ed altri Enti			0	0
- Crediti verso iscritti ed Imprese	25.678.992.402	41.450.137.635	15.771.145.233	0
- Crediti diversi	324.441.477	2.379.915.537	2.055.474.060	0
	26.003.433.879	43.830.053.172	17.826.619.293	0
CREDITI BANCARI E FINANZIARI				
- Crediti verso gestioni interne	234.728.472.657	128.831.966.209	0	105.896.506.448
	234.728.472.657	128.831.966.209	0	
TOTALE ATTIVITA'	282.032.997.724	364.128.233.423	187.991.742.147	0
TOTALE A PAREGGIO	282.032.997.724	364.128.233.423	187.991.742.147	0
PASSIVITA'	CONSISTENZE		DIFFERENZE	
	all'1.1.2000	al 31.12.2000	IN +	IN -
RESIDUI PASSIVI				
- Debiti verso lo Stato ed altri Enti	38.805.841.044	41.803.912.556	2.998.071.512	0
- Debiti verso iscritti per prestazioni	25.551.727	475.230.357	449.678.630	0
- Debiti verso fornitori	30.074.487	6.895.848	0	23.178.639
- Debiti diversi	1.296.180	602.093.387	600.797.207	0
	38.862.763.438	42.888.132.148	4.048.547.349	23.178.639
FONDI DI ACCANTONAMENTO VARI				
- Fondo liquidazione indennità anzianità al personale	291.005.992	283.844.254	0	7.161.738
- Fondo accantonamento ex art. 39 L. 153/69	1.200.000.000	1.200.000.000	0	0
	1.491.005.992	1.483.844.254	0	7.161.738
TOTALE PASSIVITA'	40.353.769.430	44.371.976.402	4.048.547.349	30.340.377
FONDO I.V.S.	241.679.228.294	319.756.257.021	78.077.028.727	0
TOTALE A PAREGGIO	282.032.997.724	364.128.233.423	82.125.576.076	30.340.377

**FONDO SPECIALE PER I CALCIATORI
GLI ALLENATORI DI CALCIO
ED I PROFESSIONISTI SPORTIVI
CONTO ECONOMICO ESERCIZIO 2000**

FONDO SPECIALE PER I CALCIATORI, GLI ALLENATORI DI CALCIO
ED I PROFESSIONISTI SPORTIVI
CONTO ECONOMICO ESERCIZIO 2000

<u>PARTE PRIMA</u>		<u>PARTE PRIMA</u>	
<u>ENTRATE FINANZIARIE CORRENTI</u>		<u>SPESE FINANZIARIE CORRENTI</u>	
TITOLO I - ENTRATE CONTRIBUTIVE		TITOLO I - SPESE CORRENTI	
Cat. 1 - Aliquote contributive a carico dei datori di lavoro e/o degli iscritti	101.218.912.532	Cat. 1 - Spese per gli organi dell'Ente	25.018.771
TITOLO II - ENTRATE DERIVANTI DA TRASFERIMENTI CORRENTI		Cat. 2 - Oneri per il personale in attività di servizio	543.878.989
Cat. 3 - Trasferimento dallo Stato	590.000.000	Cat. 3 - Oneri per il personale in quiescenza	191.466.359
TITOLO III - ALTRE ENTRATE		Cat. 4 - Spese per l'acq. di beni di consumo e di servizi	289.333.142
Cat. 8 - Rendite e proventi patrimoniali	13.131.381.626	Cat. 5 - Spese per prestazioni istituzionali	36.156.354.264
Cat. 9 - Poste corrett. e compens. di spese correnti	5.081.349.808	Cat. 6 - Trasferimenti passivi	3.839.859.946
Cat. 10 - Entrate non classificabili in altre voci	144.439.598	Cat. 8 - Oneri tributari	1.953.055.430
		Cat. 9 - Poste correttive e compensative di entrate correnti	119.765.844
		Cat. 10 - Spese non classificabili in altre voci	117.512.305
TOTALE PARTE PRIMA	120.166.083.564	TOTALE PARTE PRIMA	43.236.245.050
<u>PARTE SECONDA</u>		<u>PARTE SECONDA</u>	
<u>Componenti che non danno luogo a movimenti finanziari</u>		<u>Componenti che non danno luogo a movimenti finanziari</u>	
- Variazioni in aumento dei residui attivi	1.192.337.156	- Finti figurativi	8.855.363
- Variazioni in diminuzione dei residui passivi		- Variazioni in diminuzione dei residui attivi	
		- Accantonamento dell'esercizio per l'adeguamento del fondo indennità di anzianità al personale	36.291.580
		Accantonamento ex art. 39 L. 153/69	
TOTALE PARTE SECONDA	1.192.337.156	TOTALE PARTE SECONDA	45.146.943
TOTALE GENERALE	121.358.420.720	TOTALE GENERALE	43.281.391.993
		AVANZO DELL'ESERCIZIO	78.077.028.727
TOTALE A PAREGGIO	121.358.420.720	TOTALE A PAREGGIO	121.358.420.720

ALLEGATI

**DELIBERA COMMISSARIALE N. 578
DEL 30 Novembre 2000**

Oggetto: *Assestamento
previsioni anno 2000*

Il Commissario Straordinario dell'ENPALS Roberto Romei nominato con decreto del 25 Ottobre 2000 del Ministro del Lavoro e della Previdenza Sociale di concerto con il Ministro del Tesoro, del Bilancio e della Programmazione economica;

- *vista la memoria n° 419 del 17.10.2000 e successiva integrazione n. 437 del 16.11.2000, predisposte dal Servizio Ragioneria e Bilanci;*
- *visto il Bilancio di Previsione 2000 approvato con Delibera Commissariale n° 495 del 14.12.1999;*
- *preso atto che in data 18 luglio 2000 con delibera Commissariale n° 556, è stato approvato il Rendiconto dell'Ente per l'esercizio 1999 e che, in tale sede, sono stati determinati l'avanzo di amministrazione in 142.316,038 milioni e l'avanzo di cassa in L. 21.301,091 milioni;*
- *ravvisata la necessità di adeguare talune dotazioni di bilancio, sia in termini di competenza sia in termini di cassa, sulla base delle occorrenze manifestatesi nel corso della gestione e in funzione dei residui attivi e passivi definitivamente quantificati con il cennato rendiconto 1999;*
- *visti gli artt. 2 e 11 del regolamento per la classificazione delle entrate e delle spese e per l'amministrazione e la contabilità degli Enti Pubblici di cui alla legge 20 Marzo 1975, n° 70 approvato con D.P.R. 18.12.1979, n° 696;*
- *su proposta del Direttore Generale;*

DELIBERA

Art. 1 - al Bilancio di Previsione per il 2000, in termini di competenza sono apportate variazioni comportanti maggiori entrate per 41.200,0 milioni; maggiori uscite per 2.211,100 milioni e minori uscite per 1.609,0 milioni;

Art. 2- al Bilancio di Previsione per il 2000, in termini di cassa, sono apportate variazioni comportanti maggiori entrate per 38.700,0 milioni; maggiori uscite per 9.090,429 milioni e minori uscite per 1.609,0 milioni.

Alla copertura delle maggiori uscite di competenza si provvede: quanto a 1.609,0 milioni mediante utilizzo delle minori uscite, e, per quanto ai restanti 602,1 milioni, mediante utilizzo delle maggiori entrate.

Alla copertura delle maggiori uscite di cassa, si provvede mediante utilizzo delle minori uscite per 1.609,0 milioni e delle maggiori entrate per i restanti 7.481,429 milioni.

Art. 3- Avanzo di amministrazione al 31.12.1999 applicato al Bilancio di Previsione per l'esercizio 2000, viene portato da 14.805,508 milioni a 142.316,038 milioni;

Art. 4- Il disavanzo di cassa al 31.12.1999, applicato al Bilancio di Previsione per l'esercizio 2000, viene portato da 29.000,0 milioni ad un avanzo di 21.301,091 milioni;

Art.5- per effetto dei suddetti movimenti finanziari e la rideterminazione in sede consuntiva del disavanzo di amministrazione e del disavanzo di cassa, le risultanze di gestione previste assumeranno i seguenti valori:

- avanzo finanziario di competenza	£.	305.603,458 milioni
- avanzo finanziario di cassa	£.	165.399,497 milioni

Gli assestamenti e le variazioni di cui agli artt. 1, 2 vengono elencate analiticamente nell'allegato A.

I mutamenti delle risultanze di gestione di cui agli artt. 3 e 4 vengono illustrate nel prospetto allegato B.

La presente delibera dovrà essere pubblicata ai sensi dell'art. 34 della legge 20 marzo 1975, n° 70.

ENTRATE

ALLEGATO A

(cifre espresse in migliaia di lire)

CAPITOLO	DESCRIZIONE	COMPETENZA	CASSA
101001	Contributi Fondo pensioni lavoratori dello spettacolo	30.000.000	30.000.000
101002	Contributi Fondo speciale e Professionisti Sportivi	5.000.000	5.000.000
101032	Contributi per riscatti Fondo speciale e Professionisti Sportivi	100.000	100.000
203081	Trasferimento dello Stato L. 28 Maggio 1997 n° 140	200.000	200.000
308010	Interessi attivi su mutui, depositi e conti correnti	5.900.000	3.400.000
	TOTALE	41.200.000	38.700.000

USCITE

(cifre espresse in migliaia di lire)

CAPITOLO	DESCRIZIONE	COMPETENZA	CASSA
102000	Stipendi ed altri assegni fissi	283.000	283.000
102010	Fondo miglioramenti dell'efficienza Enti	9.000	9.000
104200	Spese per servizi svolti dalle Banche ed oneri per la copertura assicurativa degli assegni pensioni	100.000	100.000
106001	Contributo Fondo pensioni L.S. al Fondo per gli Istituti di Patronato	67.800	6.948.180
106002	Contributo del Fondo IVS-C.A. e Professionisti Sportivi al Fondo Istituti di Patronato	11.300	417.249
106012	Trasferimento contributi Fondo Speciale IVS-C.A. e Sportivi Profess. ad altri Enti	200.000	200.000
106030	Fondo per interventi ass/li a favore del personale ex art. 59 D.P.R. 509/79		222.000
106091	Contributo di solidarietà ex art. 25 L. 28 febbraio 1986, n° 41 del Fondo Pensioni lavoratori dello spettacolo	459.000	
106092	Contributo di solidarietà ex art. 25 L. 28 febbraio 1986, n° 41 del Fondo Speciale IVS Sportivi Professionisti	170.000	
107001	Interessi passivi del Fondo Pensioni L.S.	1.500.000	1.500.000
108000	Imposte, tasse e tributi vari	500.000	
109001	Restituzione contributi del Fondo pensioni L.S.	500.000	1.000.000
110020	Oneri vari straordinari	20.000	20.000
	TOTALE	2.211.100	9.090.429
		1.609.000	1.609.000

ALLEGATO B**RISULTANZE DI COMPETENZA**

(cifre espresse in migliaia di lire)

	Risultanze iniziali	Risultanze attuali	Differenze
Disavanzo Ammin.ne	14.805.508	142.316.038	+ 127.510.530
Entrate	1.858.135.500	1.899.335.500	+ 41.200.000
Uscite	<u>1.735.445.980</u>	<u>1.736.048.080</u>	+ 602.100
RISULTATO DI COMPETENZA	+ 137.495.028	+ 305.603.458	+ 168.108.430

RISULTANZE DI CASSA

(cifre espresse in migliaia di lire)

	Risultanze iniziali	Risultanze attuali	Differenze
Fondo cassa al 1.1.99	- 29.000.000	21.301.091	+ 50.301.091
Entrate	1.860.657.500	1.899.357.500	+ 38.700.100
Uscite	<u>1.747.777.665</u>	<u>1.755.259.094</u>	- 7.481.429
AVANZO FINANZIARIO DI CASSA	+ 83.879.835	+ 165.399.497	+ 81.519.662

DELIBERA COMMISSARIALE
n. 617 del 12.9.2001


Oggetto: Inesigibilità definitiva e temporanea dei crediti costituenti residui attivi della gestione sportivi professionisti al 31.12.99, ex art. 39 DPR n. 696/79.

- Il Commissario Straordinario dell'Enpals, Dr. Gabriele Mori, nominato con decreto del 7.3.2001 del Ministro del Lavoro e della Previdenza Sociale di concerto con il Ministro del Tesoro, del Bilancio e della Programmazione economica;
- viste le delibere commissariali n. 181 del 4.2.98 e n. 321 del 16.12.98 con le quali è stato approvato il "Regolamento di inesigibilità dei crediti", nel rispetto delle norme previste dal D.P.R. 18.12.79 n. 696;
- ritenuto per quanto previsto dal regolamento, di poter proporre con riferimento all'elenco allegato — per le variazioni in diminuzione dei crediti analiticamente indicati — ai sensi del punto A2.4, la dichiarazione di irrecuperabilità definitiva e la conseguente eliminazione del credito dal bilancio, trattandosi di insussistenza del credito stesso derivante da doppie contabilizzazioni;
- ritenuto, altresì, di poter dichiarare temporaneamente irrecuperabili, ai sensi del punto A1.2 del regolamento di inesigibilità i crediti discendenti dai fallimenti chiusi o tuttora in corso delle imprese analiticamente indicate nell'elenco allegato sopra richiamato e la conseguente temporanea eliminazione del credito dal bilancio, continuando ad esperire ogni azione utile ai fini del recupero del credito;
- acquisiti i pareri favorevoli del Servizio Ragioneria e della Consulenza Legale;
- vista la relazione del Servizio Contributi e Vigilanza n. 1455 del 21.6.2001;
- preso atto del parere favorevole espresso dal Collegio Sindacale nel verbale n. 5 e 6 del 26 e 30.7.2001;
- preso atto del parere favorevole del Comitato di Vigilanza della Gestione Sportivi Professionisti espresso nella seduta del 30.7.2001;
- su proposta del Direttore Generale;

DELIBERA

- 1) di dichiarare la irrecuperabilità definitiva dei crediti costituenti "variazioni in diminuzione" indicati analiticamente nell'allegato costituente parte integrante della presente delibera, ai sensi del punto A2.4 del regolamento di inesigibilità dei crediti e la conseguente eliminazione degli stessi dal bilancio per l'importo di L. 561.671.000;
- 2) di dichiarare temporaneamente irrecuperabili i crediti discendenti dai fallimenti chiusi o tuttora in corso, delle imprese di cui all'allegato sopra richiamato costituente parte integrante della presente delibera e la conseguente eliminazione temporanea degli stessi dal bilancio, per l'importo di L. 785.222.844.

La presente delibera sarà pubblicata ai sensi dell'art. 34 della L. 20.3.75, n. 70.



IL COMMISSARIO
Gabriele Mori



XIV LEGISLATURA — DISEGNI DI LEGGE E RELAZIONI — DOCUMENTI

IMPRESA	PERIODO	CREDITI INESIGIBILI	
		VARIAZIONI IN DIMINUZIONE	FALLIMENTI
		IMPORTO	IMPORTO
POTENZA CALCIO	1991		17.697.702
Totale L.			17.697.702
POTENZA CALCIO	1992		139.485.190
MOLFETTA SPORTIVA Srl			1.146.465
Totale L.			140.631.655
POTENZA CALCIO	1993		406.481.996
MOLFETTA SPORTIVA Srl			31.077.138
Totale L.			437.559.134
POTENZA CALCIO	1994		98.574.353
MOLFETTA SPORTIVA Srl			46.302.000
LIB. PALLACANESTRO UDINE			61.553.000
Totale L.			206.429.353
MOLFETTA SPORTIVA Srl	1995		22.833.000
AS ACIREALE		6.733.000	
Totale L.		6.733.000	22.833.000
AS ACIREALE	1996	20.884.000	
CASERTANA FBC		1.106.000	
COSENZA CALCIO		1.459.000	
US NOCERINA		9.092.000	
POLISPORTIVA MATERA			48.540.000
BASKET VIOLA			61.500.000
Totale L.		32.541.000	110.040.000
CASERTANA FBC	1997	4.904.000	
POLISPORTIVA MATERA			55.032.000
FC CROTONE		24.648.000	
FROSINONE CALCIO		13.618.000	
Totale L.		43.170.000	55.032.000
FROSINONE CALCIO	1998	17.873.000	
A VELLINO		84.301.000	
Totale L.		102.174.000	
COSENZA CALCIO	1999	92.990.000	
A VELLINO		151.633.000	
SS CALCIO NAPOLI		108.468.000	
US CATANZARO		23.962.000	
Totale L.		377.053.000	
Totale Generale L.		561.671.000	786.222.844

DELIBERA COMMISSARIALE N. 619
DEL 12.9.2001

Oggetto: Inesigibilità definitiva e temporanea dei crediti costituenti residui attivi della gestione lavoratori dello spettacolo, al 31.12.99, ex art. 39 D.P.R. n.696/79

Il Commissario Straordinario dell'Enpals, Dr. Gabriele Mori, nominato con decreto 7.3.2001 del Ministero del Lavoro e della Previdenza Sociale, di concerto con il Ministro del Tesoro, del Bilancio e della Programmazione Economica;

- viste le delibere commissariali n.181 del 4.2.98 e n. 321 del 16.12.98 con le quali è stato approvato il "Regolamento di inesigibilità dei crediti", nel rispetto delle norme previste dal D.P.R. 18.12.79 n.696;
- ritenuto, per quanto previsto dal regolamento, che sia possibile procedere alla variazione dei crediti analiticamente indicati negli allegati elenchi, alla dichiarazione di irrecuperabilità definitiva ed alla conseguente definitiva eliminazione dei crediti stessi dal bilancio, trattandosi di insussistenza del credito per meri errori materiali di conteggio e di registrazioni contabili, di sentenze con esito sfavorevole per l'Ente, di abbuono piccoli crediti;
- ritenuto, altresì, di poter dichiarare temporaneamente irrecuperabili, i crediti discendenti dai fallimenti chiusi o tuttora in corso delle Imprese dello spettacolo analiticamente indicate negli elenchi allegati e la conseguente temporanea eliminazione del credito dal bilancio continuando ad esperire tutti i possibili tentativi per il recupero del credito;
- preso atto dei pareri favorevoli del Servizio Ragioneria e della Consulenza Legale;
- vista la relazione del Servizio Contributi e Vigilanza n.806 del 30.3.2001;
- preso atto del parere favorevole espresso dal Collegio Sindacale nel verbale n. 5 e 6 del 26 e 30 luglio 2001;
- su proposta del Direttore Generale;

D E L I B E R A

- 1) di dichiarare, ai sensi del vigente regolamento di inesigibilità, la irrecuperabilità definitiva dei crediti indicati analiticamente negli allegati, costituenti parte integrante della presente delibera e la conseguente eliminazione definitiva degli stessi, dal bilancio per l'importo di L.4.831.106.000 per contributi e per l'importo di L. 3.835.444.000 per somme aggiuntive, per complessive L. 8.666.550.000;
- 2) di dichiarare, ai sensi del vigente regolamento di inesigibilità, temporaneamente irrecuperabili i crediti discendenti da fallimenti chiusi o tuttora in corso, indicati analiticamente negli allegati elenchi costituenti parte integrante della presente delibera e la conseguente eliminazione temporanea degli stessi dal bilancio, per l'importo di L. 5.282.272.000 per contributi e per l'importo di L. 6.183.601.500 per somme aggiuntive, per complessive L. 11.465.873.500.

La presente delibera sarà pubblicata ai sensi dell'art. 34 della Legge 20.3.75, n.70.

IL COMMISSARIO

*Elenco crediti per eliminazione definitiva dal c/consuntivo
costituenti "variazioni in diminuzione".*

CONTRIBUTI	SOMME AGG.VE	
729.000	830.000	(all.1) Sede Firenze
782.100.000	235.396.000	(all.2) Sede Firenze
296.262.000	162.139.000	(all.24) Sede Torino
152.853.000	21.237.000	(all.3) Sede Torino
138.625.000	4.557.000	(all.4) Sede Torino
22.000	1.034.000	(all.5) Sede Torino
/	2.420.000	(all.27) Sede Roma
109.013.000	118.999.000	(all.6) Sede Genova
6.762.000	1.266.000	(all.7) Sede Venezia
58.000	77.000	(all.8) Sede S.Remo
16.073.000	/	(all.9) Sede Catania
804.070.000	1.116.042.000	(all.10) Sede Milano
153.993.000	109.000	(all.11) Sede Milano
634.774.000	1.129.888.000	(all.12) Sede Milano
107.481.000	61.177.000	(all.13) Sede Milano
410.402.000	576.487.000	(all.14) Sede Milano
2.112.000	/	(all.15) Sede Milano
137.844.000	50.252.000	(all.16) Sede Milano
439.000	/	(all.35) Sede Bologna
39.199.000	58.726.000	(all.37) Sede Torino
119.154.000	5.468.000	(all.39) Sede Palermo
/	4.086.000	(all.40) Sede Trieste
919.141.000	285.254.000	(all.42) Sede Bologna
<u>4.831.106.000</u>	<u>3.835.444.000</u>	

Totale contributi definitivamente inesigibili £. 4.831.106.000

Totale somme agg.ve definitivamente inesigibili £. 3.835.444.000

*ELENCO CREDITI PER ELIMINAZIONE TEMPORANEA DAL
C/CONSUNTIVO COSTITUENTI "VARIAZIONI IN DIMINUZIONE"*

CONTRIBUTI	ONERI AGG.VI	
137.122.000	61.253.000	All.16 Milano
239.025.000	217.543.000	All.17 Firenze
11.654.000	17.902.000	All.18 Firenze
207.305.000	404.701.000	All.19 Firenze
8.081.000	20.183.500	All.20 Firenze
803.000	1.394.000	All.21 Firenze
171.714.000	289.161.000	All.22 Firenze
89.828.000	27.998.000	All.23 Firenze
14.175.000	855.000	All.24 Firenze
3.184.000	/	All.25 Torino
29.368.000	1.564.000	All.26 Torino
672.154.000	1.354.015.000	All.27 Roma
63.849.000	114.907.000	All.28 Genova
199.640.000	170.839.000	All.29 Milano
700.744.000	1.048.489.000	All.30 Milano
124.897.000	14.051.000	All.31 Milano
168.000	894.000	All.32 Milano
680.226.000	722.648.000	All.33 Bologna
102.568.000	42.676.000	All.34 Bologna
1.680.704.000	1.549.053.000	All.36 Bologna
134.871.000	103.892.000	All.38 Palermo
3.637.000	2.948.000	All.40 Trieste
6.555.000	16.520.000	All.41 Genova
5.282.272.000	6.183.601.500	

Totale contributi temporaneamente inesigibili £.5.282.272.000

Totale somme agg.ve temporaneamente inesigibili £.6.183.601.500

DELIBERA COMMISSARIALE N. 618
DEL 12.9.2001

Oggetto: Inesigibilità definitiva e temporanea dei crediti costituenti residui attivi della gestione lavoratori dello spettacolo, al 31.12.99, ex art. 39 D.P.R. n.696/79

Il Commissario Straordinario dell'Enpals, Dr. Gabriele Mori, nominato con decreto 7.3.2001 del Ministro del lavoro e della previdenza sociale, di concerto con il Ministro del tesoro, del bilancio e della programmazione economica;

- viste le delibere commissariali n.181 del 4.2.98 e n. 321 del 16.12.98 con le quali è stato approvato il "Regolamento di inesigibilità dei crediti", nel rispetto delle norme previste dal D.P.R. 18.12.79 n.696;
- ritenuto, per quanto previsto dal regolamento, che sia possibile procedere alla variazione dei crediti analiticamente indicati negli allegati elenchi, alla dichiarazione di irrecuperabilità definitiva ed alla conseguente definitiva eliminazione dei crediti stessi dal bilancio, trattandosi di insussistenza del credito;
- ritenuto, altresì, di poter dichiarare temporaneamente irrecuperabili, i crediti discendenti dai fallimenti chiusi o tuttora in corso delle imprese dello spettacolo analiticamente indicate negli elenchi allegati e la conseguente temporanea eliminazione del credito dal bilancio continuando ad esperire tutti i possibili tentativi per il recupero del credito;
- preso atto dei pareri favorevoli del Servizio Ragioneria e della Consulenza Legale;
- vista la relazione del Servizio Contributi e Vigilanza n. 1513 del 2.7.2001;
- preso atto del parere favorevole espresso dal Collegio Sindacale nel verbale n. 5 e 6 del 26 e 30 luglio 2001;
- su proposta del Direttore Generale;

D E L I B E R A

- 1) di dichiarare, ai sensi del vigente regolamento di inesigibilità, la irrecuperabilità definitiva dei crediti indicati analiticamente negli allegati, costituenti parte integrante della presente delibera e la conseguente eliminazione definitiva degli stessi, dal bilancio per l'importo di L.386.653.000 per contributi e per l'importo di L. 128.484.000 per somme aggiuntive, per complessive L.515.137.000;
- 2) di dichiarare, ai sensi del vigente regolamento di inesigibilità, temporaneamente irrecuperabili i crediti discendenti da fallimenti chiusi o tuttora in corso, indicati analiticamente negli allegati costituenti parte integrante della presente delibera e la conseguente eliminazione temporanea degli stessi dal bilancio, per l'importo di L. 786.561.286 per contributi e per l'importo di L. 681.148.752 per somme aggiuntive, per complessive L. 1.467.710.038.

La presente delibera sarà pubblicata ai sensi dell'art. 34 della Legge 20.3.75, n.70.

IL COMMISSARIO
Gabriele Mori

Elenco crediti costituenti residui attivi nella gestione del Fondo Lavoratori dello Spettacolo da eliminare definitivamente dal c/ consuntivo e costituenti "variazioni in diminuzione"

CONTRIBUTI	SOMME AGGIUNTIVE	SEDI
21.412.000	28.341.000	All. 5 Trieste
6.918.000	12.523.000	All. 6 Palermo
32.978.000	-----	All. 7 Firenze
33.518.000	312.000	All. 8 Torino
21.827.000	87.308.000	All. 9 Catania
270.000.000	-	Direzione Generale
386.653.000	128.484.000	

Totale contributi definitivamente inesigibili L. 386.653.000

Totale somme agg.ve definitivamente inesigibili L. 128.484.000

Elenco crediti costituenti residui attivi nella gestione del Fondo Lavoratori dello Spettacolo da eliminare temporaneamente dal c/ consuntivo e costituenti "variazioni in diminuzione"

CONTRIBUTI	SOMME AGGIUNTIVE	SEDI
153.561.000	133.181.000	All. 1 Firenze
26.938.000	73.019.000	All. 2 Firenze
6.128.000	6.482.000	All. 3 Torino
587.067.286	442.338.752	All. 4 Catania
12.867.000	26.128.000	All. 5 Trieste
786.561.286	681.148.752	

Totale contributi temporaneamente inesigibili L. 786.561.286

Totale somme agg.ve temporaneamente inesigibili L. 681.148.752

DELIBERA COMMISSARIALE N. 620
DEL 12/9/2001

Oggetto: Inesigibilità definitiva e temporanea dei crediti costituenti residui attivi per fitti ed oneri accessori al 31.12.2000, ex art. 39 D.P.R. n. 696/79.

Il Commissario Straordinario dell'Enpals, Gabriele Mori, nominato con decreto del 7 marzo 2001 del Ministro del Lavoro e della Previdenza Sociale di concerto con il Ministro del Tesoro, del Bilancio e della Programmazione Economica;

- Viste le delibere commissariali n. 181 del 4.2.98 e n. 321 del 16.12.98 con le quali è stato approvato il "Regolamento di inesigibilità dei crediti", nel rispetto delle norme previste dal D.P.R. 18.12.79 n. 696;
- ritenuto per quanto previsto dal Regolamento, di poter proporre con riferimento all'allegato elenco n. 1 - per le variazioni in diminuzione dei crediti analiticamente indicati - ai sensi del punto A, sottopunti 2.3 e 2.4, la dichiarazione di irrecuperabilità definitiva e la conseguente definitiva eliminazione del credito dal Bilancio;
- ritenuto, altresì, di poter dichiarare temporaneamente irrecuperabili, ai sensi del punto A1.2 del Regolamento di inesigibilità i crediti discendenti dai fallimenti delle Società analiticamente indicate nell'allegato elenco n. 2;
- acquisiti i pareri favorevoli del Servizio Ragioneria e della Consulenza Legale;
- vista la relazione della Consulenza Tecnico Edilizia n. 1663 del 25/6/2001;
- preso atto del parere favorevole espresso dal Collegio Sindacale nel verbale n. 5 e 6 del 26 e 30 luglio 2001;
- su proposta del Direttore Generale

DELIBERA

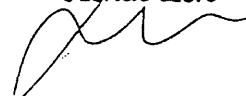
1. di dichiarare la irrecuperabilità definitiva dei crediti indicati analiticamente nell'allegato n. 1, costituente parte integrante della presente delibera, ai sensi del punto A sottopunti 2.3 e 2.4 del Regolamento di inesigibilità dei crediti e la conseguente eliminazione degli stessi dal Bilancio per l'importo di L. 222.673.427 per Fitti e l'importo di L. 636.764 per Oneri accessori;
2. di dichiarare temporaneamente irrecuperabili i crediti discendenti dai fallimenti delle Società di cui all'allegato n. 2, costituente, parimenti, parte integrante della presente delibera ai sensi del punto A1.2 del Regolamento di inesigibilità, per l'importo di L. 105.555.375 per Fitti e L. 1.640.925 per Oneri accessori.

La presente delibera sarà pubblicata ai sensi dell'art. 34 della legge 20.3.1975 n.70.



C:\Documenti\Delibere\inesigibilità crediti 1.doc

IL COMMISSARIO
Gabriele Mori



CREDITI VERSO INQUILINI NON PIU' RECUPERABILI

Nominativo	Importo credito		Anno	Codici
	Fitti	oneri		
Scerri Assunta	86.507		1983	5/8
De Martino Mario	54.487		1983	5/8
Guzzi Teresa	49.783		1983	5/8
Conte Giovannina	64.333		1983	5/8
Totale anno 1983	255.110			
Medda Salvatore		90.792	1984	5/8
Totale anno 1984		90.792		
Mancin Alice		50.144	1985	5/8
Totale anno 1985		50.144		
Commissione Tribut.	396.347		1986	6
Centaro	52.770		1986	5/8
Pignatelli		102.566	1986	5/8
A.U.S.L. GE		86.000	1986	5/8
Totale anno 1986	449.117	188.566		
Commissione Tribut.	951.224		1987	6
Totale anno 1987	951.224			
Commissione Tribut.	199.640.685		1988	6
Martinotti Francesca	104.100	12.117	1988	5/8
Marra Loreto		85.000	1988	5/8
Maddalena Federico		25.896	1988	5/8
Porcaro Mario	125.460		1988	6
Totale anno 1988	199.870.245	123.013		
Commissione Tribut.	21.147.731		1989	6
Martinotti Francesca		49.191	1989	5/8

XIV LEGISLATURA — DISEGNI DI LEGGE E RELAZIONI — DOCUMENTI

Maddalena Federico		10.284	1989	5/8
<i>Totale anno 1989</i>	<i>21.147.731</i>	<i>59.475</i>		
Silvestri		52.984	1995	6
<i>Totale anno 1995</i>		<i>52.984</i>		
Terracciano		71.790	1999	6
<i>Totale anno 1999</i>		<i>71.790</i>		
TOTALI	222.673.427	636.764		

ALL 2

CREDITI TEMPORANEAMENTE INESIGIBILI

Nominativo	Importo		Anno
	Fitti	Oneri	
Politi Arrigo	9.201.600		1989
<i>Totale anno 1989</i>	<i>9.201.600</i>		
Politi Arrigo	6.134.400		1990
<i>Totale anno 1990</i>	<i>6.134.400</i>		
Soc. EDIL GEN	30.000.000	549.400	1997
<i>Totale anno 1997</i>	<i>30.000.000</i>	<i>549.400</i>	
Soc. EDIL GEN	30.000.000	672.600	1998
<i>Totale anno 1998</i>	<i>30.000.000</i>	<i>672.600</i>	
Soc. EDIL GEN	30.219.375	418.925	1999
<i>Totale anno 1999</i>	<i>30.219.375</i>	<i>418.925</i>	
TOTALI	105.555.375	1.640.925	

Anno 2000

Amministrazione ENPALS

COMPARTO ENTI PUBBLICINI ECONOMICI

Tabella 1A - Personale a tempo indeterminato, distribuito per qualifica / posizione economica, e a tempo determinato in servizio nell'anno

Qual. / pos. econom.	Cod	Donazioni organiche		In serv. al 31.12.1999		Cessati nell'anno		Assunti nell'anno		Usciti pos. ec. o qual.		Entrati pos. ec. o qual.		In serv. al 31.12.2000	
		Uomini	Donne	Uomini	Donne	Uomini	Donne	Uomini	Donne	Uomini	Donne	Uomini	Donne	Uomini	Donne
Dir. I fascia	C31QDP														
Dir. I fascia a t.d.	C31DDP														
Dir. II fascia	C30QDP	10		7	1	1								6	1
Dir. II fascia a t.d.	C30DDP														
Dir. med. II liv. t.p.	S31MDP														
Dir. med. I liv. t.p.	S30MDP	1		1										1	
Dir. med. II liv. t.d.	S14MDD														
Dir. med. I liv. t.d.	S13MDD														
Prof. legali II liv. diff.	P31PLE	1		1										1	
Prof. legali I liv. diff.	P30PLE	3		1	2									1	2
Prof. legali	P49PLE														
Altri prof. II liv. diff.	P31APE	1		1										1	
Altri prof. I liv. diff.	P30APE	2		2										2	
Altri prof.sti	P49APE														
Isp. Gen. r.e.	C35IEP														
Dir. Divis. r.e.	C36DEP														
Pos. econ. C5	C0500N													5	5
Pos. econ. C4	C0400N	41		5	5	2	1							5	7
Pos. econ. C3	C0300N	82		25	7									24	32
Pos. econ. C2	C0200N														
Pos. econ. C1	C0100N	111		50	32	1								49	79
Pos. econ. B3	B0300N														
Pos. econ. B2	B0200N	15		31	79									31	9
Pos. econ. B1	B0100N	64		6	9									6	43
Pos. econ. A3	A0300N														
Pos. econ. A2	A0200N	2		10	41									21	2
Pos. econ. A1	A0100N			13	2									13	
Pers. contr. - equip.	0C0NTLN	1		1											1
Pers. tempo determ.	0TPTLN														
Pers. contr. form. lav.	0FLTLN														
Pers. contr. interinale	0INTLN														
Pers. addetto ai L.S.U.	0PALSU														
TOTALE		334		154	178	4	1			149	177	149		150	177

APO SETTORE INCARICATO
Carlo M... ..

Ministero delle Infrastrutture e dei Trasporti
Direzione Generale
DELL'UFFICIO DEL PERSONALE

M

ENTE NAZIONALE DI PREVIDENZA E DI ASSISTENZA
PER I LAVORATORI DELLO SPETTACOLO (E.N.P.A.L.S.)

BILANCIO D'ESERCIZIO 2001

DELIBERA COMMISSARIALE N. 661
DEL 30.9.2002

Oggetto: Bilancio Consuntivo 2001

Il Commissario Straordinario dell'Ente, Amalia GHISANI,
nominato con decreto del 17 Maggio 2002 del Ministro del Lavoro e delle Politiche
Sociali, di concerto con il Ministro dell'Economia e delle Finanze;

- visto il Bilancio Preventivo per l'esercizio 2001 approvato con delibera
Commissariale n° 582 del 21.12.2000 e le successive variazioni approvate con
delibere Commissariali n° 616 del 12.9.2001 e n° 627 del 27.11.2001;
- vista la relazione contabile del Direttore Generale;
- tenuto conto dei risultati della gestione in termini sia di competenza e sia di cassa;
- visti gli artt. 2 e 11 del regolamento per la classificazione delle entrate e delle
spese per l'amministrazione e la contabilità degli Enti pubblici di cui alla legge 20
marzo 1975, n° 70, approvata con D.P.R. 18.12.1979 n° 696;
- vista la relazione del Collegio Sindacale;
- previo esame del Comitato di vigilanza del Fondo speciale IVS per gli sportivi
professionisti;

DELIBERA

Art. 1- E' approvato il Conto Consuntivo per l'esercizio 2001 dell'Ente Nazionale di
Previdenza ed Assistenza per i lavoratori dello Spettacolo E.N.P.A.L.S. di cui
agli allegati documenti che fanno parte integrante della delibera e che presenta
le seguenti risultanze complessive:

- avanzo finanziario di competenza	364.447.180.199
- avanzo di amministrazione	655.063.613.081
- avanzo finanziario di cassa	521.698.681.256

- avanzo economico	263.839.703.124
- avanzo patrimoniale	770.028.260.061

Art. 2 - Sono approvate nelle cifre che seguono le risultanze economico patrimoniali delle seguenti gestioni:


FONDO PENSIONI LAVORATORI DELLO SPETTACOLO

Conto Patrimoniale	Attività	912.200.619.903
	Passività	549.669.221.695
avanzo	Patrimoniale	362.531.398.208
Conto Economico	Proventi	1.692.412.895.739
	Spese	1.516.313.797.447
	Avanzo	176.099.098.292

FONDO PENSIONI GIOCATORI, ALLENATORI DI CALCIO E PROFESSIONISTI SPORTIVI

Conto Patrimoniale:	Attività	456.409.094.637
	Passività	48.912.232.784
	Netto	407.496.861.853
Conto Economico:	Proventi	137.931.943.770
	Spese	50.191.338.938
	Avanzo	87.740.604.832

La presente delibera sarà pubblicata ai sensi dell'art. 34 della legge 20.3.75, n° 70.

IL COMMISSARIO
Amalia Ghisani


RELAZIONE
DEL COMMISSARIO STRAORDINARIO

La relazione commissariale al Bilancio consuntivo 2001 si colloca dal punto di vista temporale a qualche settimana dal mio insediamento.

Non è un evento raro, quello che un amministratore debba fornire valutazioni su risultati ottenuti da chi l'ha preceduto, stante il principio di "continuità" che regola la vita delle persone giuridiche pubbliche e private. Il fatto anomalo, però, è che il documento in questione avrebbe dovuto essere approvato già da tempo, se un complesso di congiunture sfavorevoli non avesse determinato un abnorme allungamento dei tempi.

E' quindi innanzi tutto doveroso scusarsi con gli organi vigilanti e di controllo assicurando l'impegno mio personale e di tutta la struttura, ad evitare che, in avvenire, tale inconveniente abbia a riproporsi.

Se il ritardo temporale depone per un malessere organizzativo, a cui è necessario ovviare, non può certo sottrarsi l'aspetto positivo, rappresentato dal perdurare e dal consolidarsi di un trend che ha preso le mosse non appena la riforma previdenziale del 1995 è stata estesa anche all'Enpals: è, infatti, dal 1997 – data di emanazione dei decreti legislativi 166 e 182 di armonizzazione – che è cominciato un ciclo virtuoso, che ha portato questo Ente a vedere risanati i propri Bilanci.

Senza soffermarsi troppo sui risultati contabili, che saranno minutamente analizzati e sviscerati dal Direttore Generale e valutati dal Collegio Sindacale, sarà sufficiente riportare alcuni significativi dati di sintesi, e metterli a confronto con quelli dell'anno precedente (in miliardi di lire):

	2001	2000
Avanzo patrimoniale	770,028	506,189
Avanzo economico	263,839	236,916
Avanzo di amministrazione	655,063	287,432
Avanzo di cassa	330,232	170,165

Come si vede, ancora una volta si tratta di tutti segni positivi, sintomo più che evidente del buon "stato di salute" raggiunto da questo Ente, che consente di pensare con serenità al futuro. E la situazione si conferma anche se si guardano i dati disaggregati delle gestioni amministrate. Infatti, non considerando i numeri della gestione Sportivi

Professionisti – per la quale la positività non è mai venuta meno – è palese che anche la Gestione Lavoratori dello Spettacolo è ad un passo dal realizzare quel riequilibrio che solo un lustro sembrava utopia. Sicuramente al miglioramento dei conti del settore dello spettacolo hanno contribuito sia l'allineamento delle aliquote contributive a quelle dell'AGO, sia una più favorevole congiuntura lavorativa ed occupazionale del settore, e sia una più efficace azione di prevenzione e repressione dell'evasione.

E' comunque positivo che l'equilibrio tecnico del fondo sia raggiunto, visto che ormai il livello di copertura delle uscite per prestazioni con le entrate per contributi è arrivato al 98,60%.

Come si è sopra ricordato, risolta la questione finanziaria, occorre concentrare tutte le risorse disponibili nella soluzione dei problemi istituzionali ed organizzativi, che ancora ci preoccupano. Questo è imposto non solo da un preciso dettato legislativo, l'articolo 79 della Finanziaria 2001, ma altresì dalla consapevolezza che l'incertezza istituzionale in cui l'Ente è stato per anni non ha consentito una credibile programmazione di un radicale rinnovamento organizzativo che faccia tesoro della nuova cultura che sta pervadendo l'intero apparato della Pubblica Amministrazione.

E' noto che programmi ed obiettivi sono più propriamente materia di un Preventivo, ma appare sinceramente difficile, essendo arrivati, per vari motivi ad approvare il Rendiconto del 2001 a ridosso del Preventivo 2003, rinunciare a fornire anche una panoramica di quanto è stato fatto o avviato nell'anno in corso e degli obiettivi strategici che stiamo cercando di perseguire.

Sul versante dell'assetto istituzionale sono in corso serrati confronti con i Ministeri competenti per arrivare a definire, nei tempi più brevi, nuove norme statutarie, l'ordinamento dei servizi e l'organigramma.

Sono, come evidente, adempimenti propedeutici ed imprescindibili per poter razionalmente programmare lo sviluppo di questo Ente, secondo linee coerenti con la sua struttura e le sue dimensioni. L'obiettivo che ci si è prefissi è quello di pervenire ad una struttura snella, efficiente, in grado di soddisfare le esigenze di una utenza assolutamente specifica, diversamente presente sul territorio. In questo senso è necessario consolidare un "Ente modello", che faccia dell'efficienza e dell'efficacia dell'azione amministrativa il

proprio cavallo di battaglia, ma tarato sulle specificità del tipo di lavoro di cui organizza il pagamento delle pensioni.

Purtroppo, nonostante tutti gli sforzi, i vincoli burocratici, ed una certa farraginosità governativa hanno impedito di portare avanti il discorso con la celerità che sarebbe stata desiderabile. Questo dispiace, ma non scoraggia, e l'assicurazione che si fornisce è quella di un impegno totale a raggiungere al più presto una meta, che costituisce una sorta di passo obbligato per restituire l'Ente ad una gestione ordinaria, ponendo fine ad una esperienza di "straordinarietà" che è, di per sé, sinonimo di incertezza e precarietà, sensazioni di cui questa amministrazione non ha proprio bisogno.

Sul piano organizzativo/operativo, gli sforzi si sono concentrati nello sviluppo del progetto "telematico" e nella ricerca di strumenti che consentano di rimpinguare in misure significative le asfittiche dotazioni organiche dell'Ente.

Per il primo di questi argomenti si ricorda che il precedente Commissario, Gabriele Mori, aveva indicato come priorità nelle direttive per il 2002 - che sono state confermate interamente per il carattere innovativo che hanno - la realizzazione di un Portale Internet, che consentisse all'Ente di inserirsi efficacemente in quel processo di informatizzazione delle strutture burocratiche che precisi indirizzi governativi indicano come strumento privilegiato per migliorare l'efficienza della Pubblica Amministrazione e ridurre gli sprechi.

Il programma è concretamente avviato e già nel sito Enpals sono disponibili per tutti gli utenti alcune informazioni, tra cui le Circolari dell'ultimo decennio, notizie sulla struttura, la modulistica in vigore (che può essere anche "scaricata", evitando così che i soggetti interessati debbano per forza recarsi presso i nostri uffici per acquisirla) e le ultime novità riguardanti l'attività dell'Ente.

E', poi, di questi giorni l'invio di una lettera a 500 assicurati, i quali, in via sperimentale, sono invitati a fare richiesta del PIN, il meccanismo di riconoscimento che consentirà loro di assumere via Internet informazioni sulla propria posizione assicurativa. Si tratta del primo servizio per utenti registrati che l'Ente intende offrire ai propri utenti. Ad esso, superata la fase sperimentale, ne seguiranno altri, che favoriranno in misura determinante gli adempimenti di imprese ed assicurati.

Infatti, l'ulteriore sviluppo di questo processo dovrà riguardare la reingegnerizzazione delle procedure, la pulizia degli archivi e la revisione della modulistica, per arrivare in tempi il più possibile ravvicinati a "colloquiare" con imprese e assicurati che potranno non soltanto acquisire informazioni, ma altresì riversare direttamente nei nostri archivi contributi e domande di pensione e di altre prestazioni. Ed è uno degli obiettivi più qualificanti per il 2003 riguarderà appunto l'intensificazione degli sforzi per arrivare al più presto all'obiettivo prefissato.

Altre iniziative adottate nel corso di questi ultimi mesi riguardano:

- a) la realizzazione operativa del piano degli investimenti per il quale l'Ente ha già ottenuto le autorizzazioni necessarie: con le procedure previste dalla legge ora si procederà all'individuazione degli operatori che provvederanno a gestire i programmi di investimento;
- b) l'acquisizione di una professionalità specifica da impiegare quale addetto stampa. Anche in questo caso l'obiettivo è più ampio, essendo intenzione e dovere dell'amministrazione attivare un meccanismo di comunicazioni aziendali ed esterne, che possano avvicinare l'amministrazione ai dipendenti ed agli utenti dei propri servizi.

Numerose altre misure stanno per essere adottate nel quadro di "rinnovamento" strutturale ed organizzativo e riguardano un ampio programma formativo, l'adeguamento delle dotazioni strumentali, nonché l'ipotesi di procedere alla ristrutturazione degli immobili in cui sono ubicati la Direzione Generale e la Sede Compartimentale di Roma dell'Enpals. Ma tutte queste cose verranno esaminate in sede di Preventivo 2003. Per ora sarà sufficiente ribadire la ferma intenzione dei vertici politici ed amministrativi a fare ogni sforzo che sia necessario per assicurare il processo di rilancio dell'Ente.

Comunque, prima di concludere, si ritiene opportuno fare un cenno all'importante protocollo d'intesa appena sottoscritto dall'Amministrazione e dalle Organizzazioni sindacali del personale sulla contrattazione nazionale integrativa per l'anno 2002, nel quale sono state altresì definite le linee guida anche della contrattazione per il prossimo anno. In tale documento sono stati individuati gli obiettivi qualitativi che dovranno

guidare l'azione dell'amministrazione in questo periodo, che si qualifica cruciale per un armonico sviluppo dell'operatività e della funzionalità dell'Ente.

Tali obiettivi sono, in definitiva, quelli sopra richiamati andando dalla definizione degli assetti ordinamentali ed organizzativi alla formazione, propedeutici ad una crescita professionale di tutto il personale e ad un deciso impulso al miglioramento della qualità del servizio, da realizzare anche attraverso adeguamenti organizzativi.

Si conclude formulando doverosi complimenti nei confronti dei Commissari Straordinari pro-tempore per essere riusciti ad impedire che valutazioni discutibili portassero ad ingiustificata procedura di scioglimento dell'Enpals, e ringraziando tutti gli operatori, dal vertice alla base, per essere riusciti ad assicurare, pure tra mille difficoltà, l'operatività di questo Ente.

**RELAZIONE
DEL DIRETTORE GENERALE**

Relazione del Direttore Generale

Il Bilancio consuntivo, per quanto concerne il Rendiconto Finanziario, relativo all'esercizio 2001 presenta un avanzo di competenza pari a 364,4 miliardi come di seguito precisato attraverso l'analisi delle ENTRATE e delle USCITE.

Nel raffronto con le previsioni, i risultati dell'esercizio evidenziano: maggiori accertamenti di entrate per L. 57,2 miliardi e maggiori impegni per un importo complessivo di L. 11,2 miliardi e un conseguente miglioramento del disavanzo previsto di L. 46,0 miliardi.

Se si guarda alla composizione dell'avanzo di competenza come sopra indicato, si nota che il miglioramento è dato quasi esclusivamente dall'importo iscritto fra le entrate per contributi, risultate essere oltre 50 miliardi superiori alle entrate previste a tale titolo.

Più in dettaglio:

1) LE ENTRATE

Tralasciando quelle in conto capitale e per partite di giro, maggiore attenzione va riservata alle entrate correnti che, realizzate in L. 1.769,9 miliardi, costituiscono il 79,75% del totale. Esse si riferiscono essenzialmente a entrate contributive (tit. I), che ammontano a L. 1.438,7 miliardi e che corrispondono al 64,83% del totale.

Rispetto al 2000 viene registrato un incremento del gettito contributivo di L. 124,1 miliardi, riferibile sia a una percettibile ripresa del settore dello spettacolo, sia a un consistente incremento delle entrate del fondo speciale per gli sportivi professionisti, sia, soprattutto, alla attività della SIAE iniziata nel 2001 in adempimento alla convenzione siglata nell'ottobre 2000 allo scopo di favorire l'emersione del lavoro nero nel campo dello spettacolo e dello sport.

Altra consistente fonte di entrate correnti è quella costituita dai trasferimenti dello Stato ed altri Enti Pubblici (tit. II), che sono stati accertati in L. 285,5 miliardi. Tra di esse assumono particolare rilevanza: il contributo dello Stato per la separazione

dell'assistenza dalla previdenza, pari a L. 92 miliardi; il contributo per la copertura degli oneri ex D.L. 22 dicembre 1990, n. 409 convertito in Legge 27/2/1991, n. 59 (perequazione delle pensioni d'annata), indicato in L. 59 miliardi; il contributo straordinario di 127 miliardi di cui al D.L. n. 326/1995.

Le altre entrate riguardano:

- I redditi e proventi patrimoniali per 30,3 miliardi (con un maggior importo di 12,3 miliardi rispetto al 2000).

Di essi 10,1 miliardi sono rappresentati dai fitti attivi e 20,2 miliardi da interessi attivi su mutui, depositi e conti correnti.

Quest'ultimo importo è la componente che ha dato luogo all'incremento rilevato rispetto al 2000 e rappresenta la conseguenza del buon andamento anche nel 2001.

- Le poste correttive e compensative di spese correnti ammontano a 15,3 miliardi e riguardano sia rientri di prestazioni, sia trattenute a pensionati per divieto di cumulo tra pensione e retribuzione, sia recuperi di spese derivanti da locazioni attive: il minore introito di 17,7 miliardi rispetto al 2000 è da attribuire in via prevalente al decremento fatto registrare sia dalle entrate per trattenute operate per il divieto di cumulo tra pensione e retribuzione sia dei rientri delle rate di pensione indebite e per decesso dei beneficiari.

Per quanto attiene alle entrate per recupero di spese derivanti da locazioni attive, accertate in 2,1 miliardi sono state riscosse per 1,9 miliardi, corrispondenti al 90,47% del totale accertato.

Dell'importo residuo, pari a 166 milioni, una parte rilevante è stata già incassata, essendo stato generato dal fatto che i rendiconti condominiali relativi ad alcune spese sono stati definiti a fine esercizio ed i locatari hanno provveduto al pagamento dei conguagli nel 2002, dopo aver verificato la correttezza dei calcoli.

Dei residui provenienti, invece, dagli esercizi passati (1,3 miliardi), la massima parte (1,0 miliardi) si riferisce al recupero degli oneri accessori relativi al periodo 1982/1990, per i quali sono state attivate dalla Consulenza Legale azioni giudiziarie per il recupero, ma per i quali gli inquilini hanno eccepito la prescrizione.

Le entrate non classificabili in altre voci che rilevate in 0,1 miliardi, riguardano essenzialmente proventi accessori dei contributi.

2) LE SPESE

Spese correnti.

Sono state effettuate complessivamente spese per 1.495,6 miliardi. Per lo scopo di sintesi che la presente relazione intende cogliere, le considerazioni sono esposte limitatamente alle spese per prestazioni istituzionali (1.340,6 miliardi pari al 89,64% del totale), alle spese per il personale, a quelle relative all'acquisto di beni di consumo e servizi.

1) Prestazioni Istituzionali:

La spesa complessiva ammonta a 1.340,6 miliardi, con un incremento rispetto all'anno 2000 di 24,0 miliardi, pari al 3,39%.

Da notare una leggera ripresa della crescita della spesa per pensioni, è passata dal 2% di crescita del 2000 al 3,39% del 2001, che si mantiene comunque ben al di sotto del tasso di crescita del gettito contributivo, passato negli stessi anni del 6,77 al 9,44%.

2) Gli oneri per il personale in attività di servizio (cat. 2) e in quiescenza (cat. 3).

I primi ammontano nel 2001 a 25,5 miliardi e presentano un incremento, rispetto al 2000, di 2,9 miliardi dovuto ai miglioramenti contrattuali verificatisi nell'esercizio.

Gli oneri per il personale in quiescenza (cat. 3), che ammontano a 6,6 miliardi, sono rimasti della stessa entità di quelli sostenuti nel precedente esercizio.

3) Le spese per l'acquisto di beni di consumo e servizi.

Ammontano a L. 7,4 miliardi e risultano di 1,8 miliardi inferiori alle spese sostenute nel 2000.

Nell'ambito delle spese in questione, quelle più significative riguardano il capitolo "spese di conduzione, manutenzione, pulizia ed igiene, riparazioni locali ufficio e relativi impianti, servizi di vigilanza", per 1,6 miliardi, il capitolo "noleggio di attrezzature elettroniche, di apparecchiature ausiliarie, di linee telefoniche e relativa "assistenza tecnico - specialistica", per 1,4 miliardi e il capitolo "spese postali e telegrafiche", sul quale risultano impegnati importi per 1,1 miliardi.

Altre spese correnti.

Esse riguardano i trasferimenti passivi correnti e altre spese che derivano da precisi obblighi di legge verso altri Istituti oppure sono imputabili a oneri tributari, a interessi passivi (tra i quali vanno evidenziati quelli concernenti l'applicazione dalle citate sentenze della Corte Costituzionale 495/1995 e 240/1994), a rimborsi di contributi non dovuti, a spese legali, a spese per l'amministrazione degli immobili di proprietà destinati a reddito, alle spese sostenute per la vendita degli immobili, rappresentate per intero alle commissioni dovute alla CONSAP, che cura tali adempimenti, stante la nota carenza di personale dell'Ente, ed al compenso dovuto alla SIAE in ottemperanza degli obblighi assunti con le citate convenzioni (114,4 miliardi pari al 7,65% delle spese correnti).

Spese in conto capitale e estinzione di debiti (tit. II e tit. III).

Le spese in argomento nel loro insieme ammontano a 106,2 miliardi, con un incremento di 3,2 miliardi rispetto al consuntivo 2000, e sono rappresentate in massima dalle giacenze a fine esercizio presso la Tesoreria provinciale dello Stato, ove fluiscono le entrate dell'Ente effettuate tramite il Modello F24 di riscossione unificata dei tributi erariali e dei contributi sociali.

Uscite per partite di giro

Le uscite aventi natura di partite di giro (tit. IV) ammontano complessivamente a 253,1 miliardi e attengono al versamento delle ritenute fiscali e previdenziali operate a carico dei pensionati e del personale, per 251,9 miliardi, e a partite diverse per il resto.

3) RENDICONTO DI CASSA

Il movimento della gestione di cassa evidenzia, nell'anno 2001 entrate per 2.137,1 miliardi ed uscite per 1.806,9 miliardi, con un avanzo pari a 330,2 miliardi.

Il buon andamento della gestione di cassa conferma in pieno quanto già evidenziato a proposito della gestione finanziaria di competenza.

4) GESTIONE DEI RESIDUI

All'inizio dell'esercizio 2001 la gestione in argomento presentava residui attivi per 491,6 miliardi e residui passivi per 395,6 miliardi.

- *Residui attivi*: nel corso dell'esercizio 2001 sono stati incassati in conto residui L. 153,1 miliardi dei quali 142,4 miliardi per contributi previdenziali.
Il totale dei residui alla fine dell'esercizio è di 575,2 miliardi, composto per 339,0 miliardi da accertamenti di anni precedenti al 2001 e per 235,4 miliardi da accertamenti di competenza non riscossi.
- *Residui passivi*: gli impegni assunti negli anni precedenti al 2001, e pagati nel corso di detto esercizio, ammontano a 71,0 miliardi. La rimanenza degli impegni ancora da pagare assomma, pertanto, a 328,8 miliardi. Il totale complessivo dei residui al termine dell'esercizio è pari a 441,8 miliardi - composto dai 322,8 miliardi di impegni di anni precedenti al 2001 e da 119,0 miliardi di impegni di competenza non pagati - prevalentemente imputabile al contributo di solidarietà dovuto all'INPS, a ritenute fiscali e contributive da versare ed a somme dovute a vario titolo ad altri Enti pubblici (391,1 miliardi).

1) IL CONTO PATRIMONIALE

Alla chiusura dell'esercizio 2001 la situazione patrimoniale è rappresentata da un complesso di attività pari a 1.368,6 miliardi e da un totale di passività pari a 598,6 miliardi.

Rispetto allo stato patrimoniale approvato al termine del 2000, il conto patrimoniale dell'anno 2001 espone un aumento delle poste attive essenzialmente dovuto all'aumento delle giacenze liquide ed una sostanziale stabilità delle passività.

ATTIVITÀ

Nel complesso ammontanti, come già detto, a 1.368,6 miliardi, riguardano disponibilità liquide per 617,7 miliardi, crediti per 575,2 miliardi, immobili di proprietà per 159,9 miliardi, immobilizzazioni tecniche per 5,4 miliardi e spese straordinarie ammortizzabili per 6,0 miliardi.

I residui attivi, ammontanti a 575,2 miliardi, rappresentano il 42,02% del totale delle attività e si riferiscono: per quanto a 7,6 miliardi a crediti verso lo Stato ed altri Enti, composti dal contributo del Ministero del Turismo e Spettacolo a favore dei pionieri e veterani del cinema (19,7 milioni), dal rimborso per sovvenzioni "una tantum" concessa ai sensi dell'art. 12 del D.L. 26 novembre 1980, n. 776 convertito con modificazioni nella Legge 27 dicembre 1980, n. 874 "interventi urgenti in favore delle popolazioni colpite dal terremoto nel novembre 1980" (26,5 milioni), dal rimborso per gli oneri sostenuti ex art. 6 Legge 15 aprile 1985, n. 140 "Maggiorazione del trattamento pensionistico ex combattenti" (6,2 miliardi), dagli sgravi di contributi previdenziali in favore dei datori di lavoro del Comune di Pozzuoli ex art. 5 bis decreto - Legge 623/1983 (2,0 milioni), dai trasferimenti dalla CIG ex art. 16 L. 155/81 (472,28 milioni) e dal rimborso dalla CUAFF delle somme anticipate ai pensionati (0,8 miliardi) per quanto a miliardi 491,6 ad aliquote contributive a carico dei datori di lavoro e degli iscritti; per quanto a 76,3 miliardi, a recuperi e rimborsi diversi (8,9 miliardi), a redditi patrimoniali per interessi su mutui, prestiti, conti correnti, affitti di immobili (6,7 miliardi) all'introito atteso dalla cartolarizzazione della dismissione degli immobili a reddito (58,7 miliardi), a rate di ammortamento, riscossione di crediti vari e partite di giro (2,0 miliardi).

I crediti bancari e finanziari, indicati in 4,3 miliardi, riguardano mutui ed anticipazioni

attive per milioni 79,8; prestiti al personale per 4,2 miliardi; depositi cauzionali presso terzi e crediti diversi per milioni 55,0.

Gli immobili, ammontanti a 159,9 miliardi, sono valutati in base ai criteri di valutazione automatica previsti dal T.U. sull'imposta di registro.

La diminuzione rispetto al 2000 è dovuta alla vendita del patrimonio immobiliare realizzata in ottemperanza della Legge 104/1996 (39,3 miliardi) ed alla cartolarizzazione del patrimonio immobiliare degli enti previdenziali pubblici prevista dal D.L.351/2001 (77,3 miliardi).

Le immobilizzazioni tecniche, ammontanti a 5,5 miliardi, riguardano impianti, attrezzature e macchinari per 1,0 miliardi, mobili e macchine di ufficio per 4,5 miliardi ed automezzi di proprietà per milioni 52,0.

PASSIVITÀ

Ammontanti, nel complesso, a 598,6 miliardi, riguardano residui passivi per 441,8 miliardi, debiti bancari e finanziari per 30,0 miliardi, ammortamenti, poste rettificative e accantonamenti per 64,5 miliardi e ratei di pensioni non liquidate al termine dell'esercizio per 62,3 miliardi.

I residui passivi si riferiscono: a debiti verso lo Stato ed altri Enti per complessivi 391,1 miliardi, costituiti in gran parte dal contributo di solidarietà all'INPS (320,1 miliardi), dalle somme dovute all'erario ed all'INPS per ritenute fiscali e contributive, versate entro i primi giorni del mese di gennaio 2002, (42,7 miliardi) e dai contributi di pertinenza degli Enti di patronato e degli Asili nido (27,4 miliardi); a debiti verso fornitori di beni e servizi per 33,6 miliardi; a debiti verso iscritti per prestazioni, per 14,1 miliardi; a debiti diversi per 3,0 miliardi.

I debiti bancari e finanziari, ammontanti a 30,0 miliardi risultano costituiti esclusivamente dai debiti verso imprese per depositi versati a garanzia degli obblighi contributivi.

In merito ai fondi di accantonamento ed alle poste rettificative, ammontanti i primi a 20,0 miliardi e le seconde a 44,4 miliardi, trattasi principalmente dell'indennità di anzianità accantonata per il personale dipendente e per i portieri degli stabili dell'Ente

(15,7 miliardi), del Fondo accantonamento per interventi ex art. 39 L. 159/69 (4,0 miliardi) e delle quote di ammortamento di mobili ed immobili (44,4 miliardi).

Rispetto al 2000 si registra un incremento di 2,5 miliardi per i fondi accantonamento ed una diminuzione di 26,6 miliardi per le poste rettificative, in conseguenza, quest'ultima delle dismissioni del patrimonio immobiliare.

2) IL CONTO ECONOMICO

Alla chiusura dell'esercizio 2001 il conto economico presenta un avanzo di 263,8 miliardi, quale differenza fra 1.830,3 miliardi di proventi e rendite e 1.566,5 miliardi di costi e spese.

Il risultato economico 2001 pone in evidenza un miglioramento di 26,9 miliardi rispetto a quello conseguito nel 2000.

La differenza tra risultato economico 2001 (+263,8 miliardi) e risultato finanziario (+364,4 miliardi) è dovuto al fatto che mentre sul conto finanziario affluiscono tutti gli impegni e tutti gli accertamenti effettuati nell'esercizio, sul conto economico si fanno gravare tutti gli oneri di pertinenza dell'esercizio, fra i quali assumono particolare rilevanza gli ammortamenti dei beni mobiliari e immobiliari (2,0 miliardi), gli accantonamenti per l'adeguamento del fondo indennità di anzianità al personale e del fondo TFR ai portieri degli stabili dell'Ente (3,5 miliardi) le variazioni ai residui (2,0 miliardi di segno positivo), 0,9 miliardi di minusvalenze di attività, corrispondenti quasi esclusivamente a mutui concessi al personale ma non fruiti.

Parte notevole di tale differenza è da attribuire, altresì, alla gestione in conto capitale, che a sua volta non entra a far parte delle poste del conto economico.

GESTIONI:**A) FONDO PENSIONI LAVORATORI DELLO SPETTACOLO**

Il rendiconto finanziario del Fondo pensioni lavoratori dello spettacolo per l'esercizio 2001, evidenzia un avanzo di competenza di 149,0 miliardi, che risulta dalla somma algebrica delle entrate, pari a 2.082,6 miliardi, e delle uscite, pari a 1.933,6 miliardi.

Esso costituisce la parte preponderante del bilancio finanziario generale dell'Ente, per cui molte considerazioni fin qui svolte vanno ad esso riferite e, pertanto, per evitare duplicazioni, se ne omette la ripetizione.

Si sottolinea che le entrate sono rappresentate per il 63,38 % da incassi contributivi (registrati in 1.320,0 miliardi) e per il resto da entrate diverse.

FONDO PENSIONI LAVORATORI DELLO SPETTACOLO GESTIONE FINANZIARIA DI COMPETENZA RENDICONTO FINANZIARIO ANNO 2001 <i>(cifre espresse in miliardi di lire)</i>	
DESCRIZIONE	IMPORTI
ENTRATE	
- Entrate contributive	1.320,0
- Trasferimenti attivi correnti	284,9
- Altre entrate correnti	28,2
Totale entrate correnti	1.633,1
- Entrate in c/capitale e per accensione di prestiti	196,4
- Entrate aventi natura di giro	253,1
Totale entrate	2.082,6
USCITE	
- Prestazioni istituzionali	1.301,5
- Trasferimenti passivi correnti	62,7
- Altre spese correnti	81,4
Totale uscite correnti	1.445,6
- Uscite in c/capitale e per estinzione di prestiti	234,9
- Uscite aventi natura di partite di giro	253,1
Totale uscite	1.933,6
Saldo	149,0

Le uscite correnti si riferiscono in prevalenza a prestazioni istituzionali che ammontano a L. 1.301,5 miliardi.

Esse rappresentano il 90,03% del totale delle uscite correnti.

B) FONDO SPECIALE IVS PER I CALCIATORI, GLI ALLENATORI DI CALCIO E GLI SPORTIVI PROFESSIONISTI

La gestione finanziaria del Fondo evidenzia un complesso di entrate di competenza pari a 265,5 miliardi ed un complesso di uscite di competenza pari a 50,1 miliardi con un avanzo dell'esercizio di 215,4 miliardi.

Aggiungendo alle uscite l'importo dell'avanzo di amministrazione all'inizio dell'esercizio, che è stato calcolato in 192,4 miliardi, si ottiene un avanzo finanziario di competenza per il 2001 di 407,9 miliardi, come evidenziato nel prospetto che segue.

FONDO SPECIALE CALCIATORI, ALLENATORI DI CALCIO E SPORTIVI PROFESSIONISTI GESTIONE FINANZIARIA DI COMPETENZA ANNO 2001	
<i>(cifre espresse in miliardi di lire)</i>	
DESCRIZIONE	IMPORTI
ENTRATE	
- Entrate contributive	118,7
- Trasferimenti attivi correnti	0,5
- Altre entrate correnti	17,5
Totale entrate correnti	136,7
- Entrate in c/capitale e per accensione di prestiti	128,8
- Entrate aventi natura di partite di giro	
Totale entrate	265,5
USCITE	
- Prestazioni istituzionali	39,0
- Trasferimento passivi correnti	3,8
- Altre spese correnti	7,2
Totale uscite correnti	50,0
- Uscite in c/capitale e per estinzione di prestiti	0,1
- Uscite aventi natura di partite di giro	
Totale uscite	50,1
Saldo	+215,4
avanzo di amministrazione al 31/12/2000	+192,4
avanzo di competenza previsto	407,9

Il risultato finanziario è influenzato dall'incremento registrato dal gettito contributivo, passato dai 101,2 miliardi del 2000 ai 118,7 del 2001.

Ma la parte di gran lunga più considerevole dell'incremento è da porre in relazione alla restituzione dell'ultima parte delle anticipazioni effettuate nei decorsi esercizi a favore del Fondo Lavoratori dello Spettacolo.

Tra le entrate diverse meritano menzione quelle attinenti ai proventi patrimoniali, pari a 17,1 miliardi.

Esse corrispondono agli interessi maturati nel corso dell'anno sulle disponibilità liquide dell'ENPALS, la maggior parte delle quali sono di pertinenza del fondo speciale.

Dal lato delle uscite, le spese correnti ammontano in 50,0 miliardi.

Di esse: 38,1 milioni sono spese per gli Organi dell'Ente, 733,1 milioni sono oneri per il personale in attività di servizio, 193,3 milioni sono oneri per il personale in quiescenza, 238,9 milioni sono spese per l'acquisto di beni di consumo e di servizio.

Le altre uscite correnti sono rappresentate, in massima parte, delle spese per prestazioni istituzionali, pari a 39,0 miliardi, e dai trasferimenti passivi, pari a 3,8 miliardi.

Le prestazioni istituzionali hanno risentito di un maggiore onere per effetto della immissione nei ruoli di pagamento di ulteriori n. 70 beneficiari.

Fra i trasferimenti passivi, oltre al contributo per il finanziamento degli Istituti di patronato, stabilito in 206,6 milioni, come al solito, merita particolare attenzione il contributo di solidarietà ex art. 25 della Legge 28 febbraio 1986, n. 41, che, con un importo di 3,8 miliardi, ne rappresenta ben l'87,96 %.

Le spese in conto capitale presentano impegni per 32,5 milioni e sono costituite totalmente dalle quote di pertinenza del Fondo per far fronte alle erogazioni del trattamento di fine rapporto ai dipendenti che hanno cessato il servizio nel corso dell'anno 2001.

Oltre al rendiconto finanziario è stato predisposto il consueto rendiconto economico, che presenta un complesso di proventi pari a 137,9 miliardi ed un complesso di costi e perdite pari a 50,1 miliardi, con un conseguente avanzo di 87,7 miliardi, generato

essenzialmente dai già ricordati aumenti del gettito contributivo e dei proventi patrimoniali.

Relativamente alle singole voci che compongono il rendiconto economico valgono le stesse considerazioni svolte in merito alle entrate e uscite correnti del rendiconto finanziario.

Occorre soltanto aggiungere che fra i componenti che non danno luogo a movimenti finanziari, emergono i fitti figurativi, ammontanti a L. 8,9 milioni e l'accantonamento al fondo indennità di anzianità del personale, stabilito in 105,8 milioni, che sono stati calcolati sulla percentuale di ripartizione delle spese di amministrazione.

Il Direttore Generale
(*Massimo Antichi*)

**RELAZIONE
DEL COLLEGIO SINDACALE
SUL CONTO CONSUNTIVO DELL'ESERCIZIO 2001**

Signor Commissario,

come per il passato, l'elaborato che è stato sottoposto all'esame del Collegio si articola, in un rendiconto finanziario generale, in cui sono inseriti tutti i movimenti indipendentemente dal fatto che riguardino la gestione dei lavoratori dello spettacolo o del fondo speciale dei giocatori ed allenatori di calcio e, da n. 2 rendiconti finanziari separati, riferiti alle citate gestioni.

Analogamente è stato predisposto un rendiconto economico-patrimoniale generale accompagnato da due rendiconti separati per le sopraindicate gestioni. Pertanto, non viene riprodotto il fondo di previdenza del personale che, com'è noto, è stato abolito con la Legge n. 144 del 1999.

Per l'ultima volta, al fine di facilitare il confronto con i dati del preventivo, l'elaborato in esame è espresso in lire.

Dall'anno 2002 l'intera contabilità è espressa in euro.

Ciò premesso, deve rilevarsi che l'elaborato in questione, nonostante i ripetuti solleciti, è stato portato all'esame di questo Collegio e del Commissario il 24 settembre 2002, in ritardo, cioè, rispetto al termine del 30 aprile, previsto dall'art. 32 del regolamento.

Prima di passare ad esaminare i dati relativi agli accertamenti delle entrate ed agli impegni delle uscite è d'uopo segnalare a codesto Organo Amministrativo che il bilancio di previsione, per il 2001, esponeva in complesso previsioni iniziali di entrate di competenza per 2.145,3 miliardi e di spese per 1.832,8 miliardi, con un avanzo finanziario previsto di 312,5 miliardi.

Nel corso della gestione sono state apportate variazioni nette aumentative delle entrate per miliardi 16,8 e in aumento delle spese per miliardi 11,0 di guisa che il previsto citato avanzo è passato a 318,3 miliardi in sede di previsione definitiva; tali variazioni sono state approvate dai Ministeri vigilanti.

Analogamente il conto economico del bilancio di previsione 2001 presentava i seguenti dati iniziali:

- proventi per 1.719,2 miliardi a fronte di un complesso di costi e spese per 1.543,4 miliardi, con un avanzo economico previsto in 175,8 miliardi.

In conseguenza delle variazioni effettuate nel corso dell'esercizio misurate in un aumento dei proventi per 16,8 miliardi e un aumento dal lato dei costi e delle spese per 10,1 miliardi, l'avanzo economico è passato da 175,8 miliardi a 182,5 miliardi.

Il conto patrimoniale del bilancio consuntivo 2000 presentava i seguenti dati finali:

Attività	1.069,5	Miliardi
Passività	563,3	Miliardi
Avanzo patrimoniale 2000	506,2	Miliardi

Premesso quanto sopra, si ritiene opportuno evidenziare nei prospetti che seguono i risultati complessivi della gestione finanziaria e patrimoniale dell'Ente con il relativo conto economico, ponendo a confronto i relativi dati con quelli conseguiti nel bilancio consuntivo 2000.

SITUAZIONE FINANZIARIA

(Cifre espresse in miliardi di lire)

TITOLI	ENTRATE		TITOLI	USCITE	
	2000	2001		2000	2001
Correnti			Correnti		
Tit. I - II - III	1.650,4	1.769,9	Tit. I	1.392,1	1.495,6
Conto Capitale					
Tit. IV- VI	5,2	196,4	Tit. II - III	103,0	106,2
Partite di giro	246,8	253,0	Partite di giro	246,8	253,0
Totale generale	1.902,4	2.219,3	Totale generale	1.741,9	1.854,9
			Avanzo finanziario	160,5	364,4
Totale a pareggio	1.902,4	2.219,3	Totale a pareggio	1.902,4	2.219,3
L'avanzo finanziario è pari a	160,5	364,4			

RENDICONTO PATRIMONIALE

	2000	2001
Attività : Liquidità	284,9	617,7
Residui attivi	491,6	575,2
Crediti	4,8	4,3
Immobili	276,5	159,9
Immob. Tecniche	4,2	5,5
Spese straordinarie		
Immobilizzazioni ammortizzabili	<u>7,4</u>	<u>6,0</u>
Totale attività	+1.069,4	1.368,6
Passività Residui passivi	395,6	441,8
Debiti	29,3	30,0
Fondo accant.	17,5	20,0
Poste rettificative	71,5	44,4
Ratei passivi	<u>49,8</u>	<u>62,4</u>
Totale passività	-563,2	-598,6
Avanzo patrimoniale	<u>+506,2</u>	<u>+770,0</u>

Il forte incremento dei residui attivi rispetto all'anno precedente, passati da 497,6 a 576,2 miliardi è così giustificato:

- quanto a 20 mld. per contributi sportivi professionisti;
- quanto a 58 mld. valore di bilancio degli immobili passati alla SCIP;
- quanto a 5,6 mld. per contributi lavoratori spettacolo e voci varie.

Sulle specifiche dei suindicati valori si riferisce più avanti nella parte relativa al fondo sportivi professionisti per i 20 miliardi e nelle conclusioni per i 58 miliardi.

CONTO ECONOMICO

(Cifre espresse in miliardi di lire)

	2000	2001
ENTRATE		
Componenti di natura finanziaria	1.650,4	1.769,9
Componenti che non danno luogo a movimenti finanziari	50,5	60,4
Totale Entrate	1.700,9	1.830,3
Disavanzo Economico		
Totale a pareggio	1.700,9	1.830,3
USCITE		
Componenti di natura finanziaria	1.392,1	1.495,6
Componenti che non danno luogo a movimenti finanziari	71,9	70,8
Totale uscite	1.464,0	1.566,5
Avanzo economico	236,9	263,8
Totale a pareggio	1.700,9	1.830,3

Al riguardo, si evidenzia che l'avanzo economico-finanziario registrato è essenzialmente dovuto alla influenza positiva e negativa delle seguenti condizioni:

- 1) Consistente intervento dello Stato a sostegno della gestione ENPALS passato dai 171 miliardi del 1995 ai 315 miliardi del 1996 e ai 294,7 miliardi del 1997, ai 281,7 miliardi nel 1998, ai 284,8 nel 1999, ai 282,1 nel 2000 ed ai 283,3 miliardi nel 2001 (fra i quali i 127 miliardi a titolo di contributo straordinario, 92 miliardi per la separazione di previdenza e assistenza, 59 miliardi per le pensioni di annata ed altre rimesse previste da precise norme per 5,3 miliardi);
- 2) effetti prodotti dai decreti delegati di riforma del sistema contributivo e previdenziale ENPALS attraverso i quali, come è noto, mentre le aliquote contributive hanno subito un consistente incremento (Lavoratori spettacolo da 27,47% a 32,70 e Sportivi professionisti da 24% a 26%), si è registrata una tendenziale riduzione dell'incremento delle prestazioni ;
- 3) attività di vigilanza svolta dall'Ente attraverso l'opera di 30 Ispettori compartimentali che, seppure non tutti a tempo pieno, hanno effettuato 467 verifiche con un accertamento di contributi e sanzioni pari a circa 34,5 miliardi;
Oltre all'attività ispettiva suindicata, l'Ente ha usufruito dell'opera della SIAE (convenzione del 10 ottobre 2000) la cui prestazione più significativa è nel presidio del territorio finalizzato all'emersione del lavoro nero;
- 4) inadeguatezza delle procedure amministrativo-informatiche, alla evoluzione normativa previdenziale, che ha comportato oneri aggiuntivi per il ritardo nel pagamento delle prestazioni (interessi corrisposti) – circa 70 milioni-mese - nonché nell'acquisizione delle somme dovute all'Ente, con riflessi finanziari sull'andamento della gestione.

Il conto finanziario non include, inoltre, oneri di competenza dell'esercizio che non hanno dato luogo ad impegni formali, pur trattandosi di oneri certi stimati dall'Ente in lire 62,3 miliardi. Si tratta di oneri relativi a pratiche presentate nel 2001 e supplementi o ricostituzioni di pensione. Tali oneri sono evidenziati, peraltro, nel conto economico e in quello del patrimonio.

La stima di lire 62,3 miliardi è stata effettuata sulla base delle seguenti analisi:

Nuovi trattamenti:

vecchiaia anzianità–invalidità	1001 x 25	25,0 mld.
--------------------------------	-----------	-----------

Convenzioni internazionali:

vecchiaia anzianità–invalidità	140 x 0,1 x 24	0,3 mld.
--------------------------------	----------------	----------

Supplementi:

vecchiaia anzianità–invalidità	25,25 x 0,1 x 40	10,1 mld.
--------------------------------	------------------	-----------

Ricostituzioni:

vecchiaia anzianità–invalidità	2.144 x 0,1 x 40	8,6 mld.
--------------------------------	------------------	----------

Trasformazione pensioni da provvisorie a definitive e liquid arretrati pratiche già definite	5.719 x 0,117 x 24	16,0 mld.
--	--------------------	-----------

Ratei maturati e non riscossi		2,3 mld.
-------------------------------	--	----------

Totale		62,3 mld.
---------------	--	------------------

Appare ovvio che la sussistenza di tali oneri, sotto un profilo sostanziale, va a ridurre, per una somma di pari importo, l'avanzo finanziario di esercizio.

In ordine all'entità del costo unitario delle prestazioni, in base ai dati forniti dalla Direzione Generale, si è potuto rilevare un aumento rispetto al 2000 essenzialmente dovuto all'incremento del numero degli anni di servizio e conseguenti della retribuzione media conseguita.

Il costo medio annuo, infatti, per singola prestazione nel 2001 è risultato pari a circa 25 milioni, 5 milioni in più rispetto all'anno 2000.

Vale la pena sottolineare la conferma dell'inversione di tendenza rispetto all'ultimo decennio, per cui il differenziale tra entrate contributive (1.438,7 miliardi) e uscite per prestazioni (1.340,6 miliardi) ha assunto un incoraggiante segno positivo.

Si richiama comunque l'attenzione dei Ministeri Vigilanti sulla necessità di escludere l'ENPALS dall'obbligo di corrispondere all'INPS il contributo di solidarietà che nel 2001 ha inciso nella misura di 35,2 miliardi e complessivamente ammonta a 320,1 miliardi.

Pur apprezzando i risultati raggiunti questo Collegio, come più volte rappresentato, non può non segnalare la criticità delle morosità dell'Ente ed in particolare:

- quella relativa alle Società di Calcio, che complessivamente ammonta a 61,2 miliardi. Si ricorda, al riguardo, che sono stati dichiarati inesigibili partite creditorie per 1,1 miliardi che si aggiungono ai 12,8 miliardi già eliminati nel 1998 e 1999 e 2000;
- quella dell'inquinato per fitti, che ammonta ad oltre 3,9 miliardi;
- quella per oneri accessori, che ammonta ad oltre 1,5 miliardi di cui circa 1 miliardo è costituito da partite in contenzioso gestite dalla Consulenza Legale dell'Ente;
- quella relativa ai contributi dovuti dalle Imprese dello Spettacolo, che complessivamente ammonta a L. 430,3 miliardi;
- quella relativa all'endemico ritardo nel pagamento delle pensioni che, per l'anno in corso, ha comportato una spesa aggiuntiva di circa 70 milioni mese.

Al riguardo, si osserva quanto segue:

- a) per quanto riguarda le Società di Calcio si fa rinvio alla relazione specifica sull'andamento del fondo;
- b) per quanto concerne la morosità inquinato per fitti, si evidenzia, qui di seguito, la situazione dei residui attivi relativi agli anni 1983-2000.

XIV LEGISLATURA — DISEGNI DI LEGGE E RELAZIONI — DOCUMENTI

Anno	Consistenza al 1.1.2001	Variazioni	Riscossioni	Consistenza al 31.12.2001
1983	1.298.156		-	1.298.156
1984	2.418.336		-	2.418.336
1985	3.102.465		-	3.102.465
1986	4.851.465		122.683	4.728.782
1987	2.546.809		128.473	2.418.336
1988	4.863.096		-	4.863.096
1989	6.844.556		-	6.844.556
1990	50.796.909		-	50.796.909
1991	42.340.321		-	42.340.321
1992	99.182.622		48.406.680	50.775.942
1993	45.465.951		2.775.365	42.690.586
1994	177.762.557		81.197.664	96.564.893
1995	245.146.060		14.732.496	230.413.564
1996	411.265.772		2.960.812	408.304.960
1997	343.259.038		944.803	342.314.235
1998	354.114.709		23.414.649	330.700.060
1999	381.746.650		60.921.732	320.824.918
2000	1.105.041.990		799.416.582	305.625.408
Totali	3.282.047.462		1.035.021.939	2.247.025.523

A tale situazione vanno aggiunti ulteriori 1,6 miliardi per l'anno 2001 che portano la consistenza dei crediti per fitti a complessivi 3,9 miliardi.

- c) per quanto concerne la morosità dell'inquinato per oneri accessori, si evidenzia, qui di seguito, la situazione dei residui attivi relativi agli anni 1982-2000.

Periodo	Consistenza al 1.1.2001	Variazioni	Riscossioni	Consistenza al 31.12.2001
1982/90	931.400.977		26.067.798	905.333.179
1991	13.606.604		5.048.988	8.557.616
1992	19.505.248		4.752.592	14.752.656
1993	21.451.365		1.635.336	19.816.029
1994	59.192.446		9.052.703	50.139.743
1995	41.675.159		20.24.161	39.650.998
1996	63.262.841		15.845.042	47.417.799
1997	72.262.999		5.046.251	67.216.748
1998	113.950.641		29.663.012	84.287.629
1999	89.497.422		26.379.469	63.117.953
2000	96.096.121		47.715.281	48.380.840
Totali	1.521.901.823		173.230.633	1.348.671.190

A tale situazione vanno aggiunti ulteriori 166,5 milioni relativi al 2001 che portano la consistenza dei crediti per oneri accessori a complessivi 1,5 miliardi.

- d) per quanto concerne la morosità contributiva delle imprese dello spettacolo deve rilevarsi che, a differenza di quanto indicato per la gestione calciatori sportivi professionisti, dove gli importi indicati sono riferiti esclusivamente ai contributi dovuti e non pagati, gli importi sono così ripartiti:

- quanto a	L. 321.534.043.960	per contributi;
- quanto a	L. 108.811.047.748	per oneri aggiuntivi
Totale	<u>L. 430.345.091.708</u>	

Ciò comporta, in caso di mancato pagamento dei medesimi, ovvero in caso di un nuovo "condono", la necessità di procedere ad una possibile riduzione delle entrate previste con un conseguente notevole ridimensionamento dei risultati esposti nel presente bilancio, nel quale, peraltro, non risulta essere mai stato costituito un apposito fondo svalutazione crediti.

In particolare, si ricorda che per i residui attivi 2001 e per quelli precedenti, per i quali non sia stata attivata la procedura esecutiva, potrà procedersi attraverso la procedura di riscossione coattiva di cui al D.Lgs. n. 46 del 26/2/1999, mentre per quanto concerne i residui passivi si fa presente che su 441,8 miliardi, 391,1 miliardi sono costituiti da debiti verso lo Stato e verso Enti, tra i quali 320,1 miliardi sono imputati all'INPS per il contributo di solidarietà nel merito del quale si è più volte espresso questo Collegio.

Rilevato quanto sopra, si riportano, nei prospetti che seguono, i residui attivi e passivi provenienti dagli esercizi 2000 e retro.

ANALISI DEI RESIDUI PROVENIENTI DAGLI ESERCIZI 2000 E RETRO

Il riaccertamento di dette partite è compendiato, sempre per ciascun aggregato di bilancio nei prospetti che seguono:

(Le cifre sono espresse in miliardi di lire)

	Consistenza al 1.1.2001	Riscossi	Rimasti da riscuotere	Somme riaccertate	Differenze nette
Entrate correnti	486,9	149,4	338,9	488,3	+1,4
Entrate in c/ capitale	3,8	3,7	0,1	3,8	-
Entrate per partite di giro	0,9	-	0,9	0,9	-
Totale	491,6	153,1	339,9	493,0	+1,4

	Consistenza al 1.1.2001	Pagati	Rimasti da pagare	Somme riaccertate	Differenze nette
Uscite correnti	343,5	24,9	317,8	342,7	-0,8
Uscite in c/ capitale	7,5	1,7	4,8	6,5	-1,0
Uscite per partite di giro	44,6	44,4	0,2	44,6	-
Totale	395,6	71,0	322,8	393,8	-1,8

RESIDUI ATTIVI AL 31/12/2001

(in miliardi)

Contributi della produzione	382,8
Trasferimenti attivi correnti	6,7
Fitti attivi e recupero spese da loc. attive	5,4
Recupero di spese e altre entrate correnti	119,7
Partite di giro ed altre	60,6
Totale residui attivi	575,2

RESIDUI PASSIVI AL 31/12/2001

Contributo di solidarietà ex art. 25 L.41/1986	320,1
Contributi Enti di Patronato, Asili Nido, ONPI	27,4
Versamento di rit. fiscali e contributi	41,5
Prestazioni	14,1
Fornitori di beni e servizi	33,6
Altri	5,1
Totale residui passivi	441,8

La situazione generale dei residui attivi e passivi al 31/12/2001 è pertanto la seguente:

	Residui Attivi	Residui Passivi
Esercizio 2001	235,4	116,4
Esercizio 2000 e retro	339,8	325,4
Totali	575,2	441,8

La situazione amministrativa dell'Ente che comprende la gestione di competenza ed i residui, presenta un avanzo di amministrazione di 655,1 miliardi, analiticamente indicata nel prospetto che segue

**RENDICONTO ANNO 2001
SITUAZIONE AMMINISTRATIVA**

Consistenza della cassa all'inizio dell'esercizio		191.466.214.042
RISCOSSIONI:		
- In conto competenza	1.983.992.425.061	
- In conto residui	153.107.347.964	2.137.099.773.025
PAGAMENTI:		
- in conto competenza	1.735.905.652.578	
- in conto residui	70.961.653.233	1.806.867.305.811
Consistenza della cassa alla fine dell'esercizio		521.698.681.256
RESIDUI ATTIVI:		
- degli esercizi precedenti	339.829.446.515	
- dell'anno in corso	235.341.874.927	575.171.321.442
RESIDUI PASSIVI:		
- degli esercizi precedenti	322.824.922.406	
- dell'anno in corso	118.981.467.211	441.806.389.617
AVANZO DI AMMINISTRAZIONE DELL'ESERCIZIO		655.063.613.081

GESTIONE DI CASSA

Il prospetto predisposto dall'Ente presenta il seguente rendiconto di cassa:

Fondo cassa dall'1.1.2001	Miliardi	+191,5
Incassi (comp. + res.)	Miliardi	+2.137,1
Totale	Miliardi	+2.328,6
Pagamenti (comp. + res.)	Miliardi	-1.806,9
avanzo di cassa al 31.12.2000	Miliardi	+521,7

L'andamento rilevato evidenzia l'inversione di tendenza registrato anche in termini di cassa, avvalorata dal fatto che i crediti vantati dall'Ente sono nei confronti dei propri iscritti, mentre i debiti sono concentrati verso lo Stato o altre pubbliche amministrazioni.

Ciò posto, al fine di pervenire ad una consistente eliminazione dei suindicati crediti/debiti si invita l'Ente a dar corso, con continuità e con tutti i mezzi posti a disposizione dalle normative vigenti, alla riscossione dei crediti in parola e gli Organi di Vigilanza a definire la corretta applicazione delle partite pendenti, nel modo precedentemente auspicato, sia con riferimento al passato che al futuro, specie per quanto riguarda la posizione ENPALS/INPS in ordine al contributo di solidarietà.

Tutto ciò chiarito, si prosegue l'esposizione dei dati di bilancio, passando ad analizzare i risultati complessivi delle singole gestioni, evidenziando i fatti più significativi:

GESTIONE DEL FONDO LAVORATORI DELLO SPETTACOLO

La gestione finanziaria di competenza, comprensiva della parte corrente, in conto capitale e delle partite di giro, presenta al 31/12/2001 le seguenti risultanze finali, comparate con quelle del 2000.

RENDICONTO FINANZIARIO	2000	2001
ENTRATE	1.788,3	2.082,6
USCITE	1.810,5	1.933,6
Saldo	-22,2	149,0
avanzo amministrativo pregresso	+133,8	+188,5
Risultato finanziario	+111,6	337,5

da quanto sopra esposto si evince che la gestione ha completato la restituzione delle disponibilità del fondo calciatori.

Il conto economico presenta le seguenti risultanze finali:

CONTO ECONOMICO	2000	2001
ENTRATE	1.585,6	1.692,4
USCITE	1.426,8	1.516,3
Risultato di esercizio	+158,8	176,1

CONTO PATRIMONIALE

Il conto patrimoniale del fondo presenta i seguenti dati finali:

	2000	2001
Attività :		
Liquidità	93,4	226,0
Residui attivi	447,8	510,4
Crediti	4,8	4,4
Immobili	276,5	159,9
Immob. Tecniche		
Spese ammort.	4,2	5,5
	<u>7,4</u>	<u>6,0</u>
Totale attività	834,1	912,2
Passività		
Residui passivi	352,7	394,6
Debiti	158,1	30,0
Fondo accant.	16,1	18,4
Poste rettificative	71,0	44,4
Ratei passivi	<u>49,8</u>	<u>62,3</u>
Totale passività	<u>647,7</u>	<u>549,7</u>
avanzo patrimoniale	<u>186,4</u>	<u>362,5</u>

**FONDO DI PREVIDENZA PER I CALCIATORI, ALLENATORI
DI CALCIO E SPORTIVI PROFESSIONISTI**

SITUAZIONE FINANZIARIA

La situazione finanziaria complessiva del Fondo, al 31.12.2001, presenta un saldo attivo di miliardi 215,5.

La situazione, riferita alla sola gestione di parte corrente, presenta invece un saldo attivo di miliardi 86,7.

Le risultanze di cui sopra, risentono anche dell'intero rientro delle disponibilità che il fondo aveva messo a disposizione della gestione lavoratori dello spettacolo.

Posto quanto sopra, si evidenzia, nel prospetto che segue, la situazione finanziaria ed il conto economico del fondo al 31/12/2001, raffrontandolo con le analoghe risultanze del 2000.

**FONDO SPECIALE IVS CALCIATORI, ALLENATORI DI CALCIO
E SPORTIVI PROFESSIONISTI
RENDICONTO DELL'ANNO 2001**
(cifre espresse in miliardi di lire)

CONTO FINANZIARIO	2000	2001
ENTRATE	226,0	265,6
USCITE	43,2	50,1
Saldo	182,8	215,5
Disavanzo/avanzo amministrativo	8,4	192,4
Risultato finanziario	191,2	407,9

CONTO ECONOMICO	2000	2001
ENTRATE	121,4	137,9
USCITE	43,2	50,2
Risultato di esercizio	78,1	87,7

SITUAZIONE PATRIMONIALE

Il relativo elaborato contabile presenta attività per 456,4 miliardi (di cui 391,7 per disponibilità di cassa e 64,7 per crediti verso le Società) e passività per miliardi 48,9 (di cui 47,3 per residui passivi e 1,6 per accantonamenti vari) con un saldo attivo di 407,5 miliardi che rappresenta il "patrimonio netto" della gestione, analiticamente riprodotto e comparato con il 2000 nel prospetto che segue.

**FONDO SPECIALE PER I CALCIATORI, GLI ALLENATORI DI CALCIO
E I SPORTIVI PROFESSIONISTI**

	Rendiconto Patrimoniale 2000	Rendiconto Patrimoniale 2001	
Attività : Liquidità	191,5	391,7	
Residui attivi	43,8	64,7	
Crediti	128,8		
Totale attività		364,1	456,4
Passività Residui passivi	42,9	47,3	
Fondo accant.	1,5	1,6	
Totale passività		44,4	48,9
Avanzo patrimon		319,7	407,5

Rispetto al 2000 il patrimonio netto ha avuto un incremento di 87,7 miliardi, essenzialmente dovuto all'avanzo economico registrato nel 2001.

Chiarito quanto sopra, si manifestano, ancora una volta, preoccupazioni e perplessità in ordine sia all'ingente somma da incassare, che ai periodi di riferimento (vedasi tabella seguente), sottolineando l'andamento crescente dei crediti della specie e la dubbia esigibilità di gran parte dei medesimi, specie per quelli relativi al periodo 1983-1990, per i quali non sono state effettuate riscossioni ancorché parziali.

Si invita l'Ente a ricorrere alla prevista riscossione coattiva per quelli maturati nel 1999 e per i precedenti di cui non sia stata attivata la procedura esecutiva.

Per avere una ulteriore misura dell'ammontare dei crediti vantati dal fondo nei confronti delle Società si precisa che gli stessi rappresentano oltre il 51,54% delle entrate contributive di competenza dell'anno 2001.

La consistente misura segnalata dei residui attivi, in caso di mancata o parziale riscossione dei medesimi, influenzerà notevolmente i risultati economici e patrimoniali futuri.

Per avere una visione più chiara del fenomeno considerato si espone qui di seguito la situazione debitoria degli sportivi professionisti al 31/12/2001

Periodi di comp.za	Situazione al 31/12/2000	Crediti Inesigibili		Incassi	Variazioni in aumento	Situazione al 31/12/2001
		Variazioni in diminuzione	Fallimenti			
1983 e prec.	8.800.914					8.800.914
1984	1.301.914					1.301.914
1985	994.680					994.680
1986	7.102.107					7.102.107
1987	26.895.552					26.895.552
1988	53.861.308					53.861.308
1989	84.245.160					84.245.160
1990	114.146.806					114.146.806
1991	206.464.530			36.000		206.428.530
1992	330.988.957		35.741.422	108.000		295.139.535
1993	189.466.134	264.000	75.778.000	1.890.000	2.850.000	114.384.134
1994	403.101.671		58.421.000	3.750.000	9.310.000	350.240.671
1995	777.429.865	2.241.000	31.050.000	37.757.000	15.164.710	721.546.575
1996	1.646.145.695	4.168.424		173.932.796	40.810.000	1.508.854.475
1997	2.549.908.000			86.166.000	94.366.000	2.558.108.000
1998	4.026.331.000			87.926.000	197.987.000	4.136.392.000
1999	8.568.375.342	793.746.000		510.904.000	771.419.587	8.035.144.929
2000	22.454.578.000	115.257.000		7.048.230.000	1.181.586.084	16.472.677.084
Totale	41.450.137.635	915.676.424	200.990.422	7.950.699.796	2.313.493.381	34.696.264.374
2001					26.493.593.705	26.493.593.705
Totale	41.450.137.635	915.676.424	200.990.422	7.950.699.796	28.807.087.086	61.189.858.079

Ciò, nonostante siano state effettuate tra il 1998 e il 2001 variazioni in bilancio per oltre 14 miliardi, attraverso il riconoscimento di inesigibilità di crediti verso Società di Calcio fallite o di cui si è accertata l'insussistenza di poste attive, analiticamente indicate nel prospetto che segue:

1998

Irrecuperabilità definitiva	62.247.392
Irrecuperabilità temporanea	<u>10.082.854.388</u>
Totale	10.145.101.780

1999

Irrecuperabilità definitiva	19.318.550
Irrecuperabilità temporanea	<u>1.506.079.115</u>
Totale	1.525.397.665

2000

Irrecuperabilità definitiva	561.671.000
Irrecuperabilità temporanea	<u>785.222.844</u>
Totale	1.346.893.844

2001

Irrecuperabilità definitiva	915.676.424
Irrecuperabilità temporanea	<u>200.990.422</u>
Totale	1.116.666.846

Totale irrecuperabilità definitiva	1.558.913.366
Totale irrecuperabilità temporanea	<u>12.575.146.769</u>
Totale	14.134.060.135

Si precisa inoltre che, a differenza della gestione lavoratori dello spettacolo, i residui attivi del fondo in questione non comprendono gli oneri aggiuntivi dovuti per il mancato pagamento dei contributi.

Anche per i crediti della specie occorrerà ricorrere alla riscossione coattiva per quelli maturati nel 2000 e per i precedenti di cui non sia stata attivata la procedura esecutiva.

Alla luce delle considerazioni suèsposte appare sempre più necessario concordare con le Leghe interessate un'azione congiunta di sospensione o compensazione delle contribuzioni dovute alle Società fino a un totale risanamento dei debiti vantati dall'ENPALS.

Raccogliendo tale invito l'ENPALS e la FIGC hanno firmato, in data 15/7/2002, un protocollo d'intesa in base al quale le Società di calcio per essere iscritte ai relativi campionati dovranno mettersi in regola con il pagamento dei contributi dovuti all'Ente. Così operando l'annoso problema contributivo dovrebbe finalmente trovare soluzione, almeno per i crediti vantati con le società di calcio.

Analogo accordo dovrebbe essere raggiunto anche con le altre Leghe per garantire la corretta e completa riscossione dei contributi di che trattasi.

Posto quanto sopra, tra le entrate finanziarie e seguendo l'ordine numerico delle categorie, meritano un cenno di commento le seguenti voci:

le entrate contributive (titolo I), relative alle aliquote a carico dei datori di lavoro e/o degli iscritti complessivamente indicate in 118,7 miliardi, sono così costituite:

per 117,9 miliardi da contributi di società e per 0,8 miliardi da contributi di iscritti per riscatti.

Proseguendo tra le entrate finanziarie, la categoria VIII evidenzia in 17,1 miliardi l'importo che l'Ente ha attribuito al fondo per rendite e proventi patrimoniali.

Trattasi di interessi sui capitoli investiti e sulla giacenza di cassa disponibili dell'Ente nel suo complesso, per i quali 17,1 su 20,1 miliardi sono stati attribuiti alla gestione.

La spesa per pensioni ammonta a 39,1 miliardi per 1.207 partite di pensione.

Le spese imputate al fondo, ai sensi dell'art. 10 della Legge 14.6.1973, n. 366, ammontanti a complessivi 1.458,6 milioni risultano così ripartite:

- quelle per gli Organi dell'Ente per 38,1 milioni;
- gli oneri per il personale in attività di servizio per 733,2 milioni e per quello in quiescenza per 193,3 milioni;
- le spese per l'acquisto di beni di consumo e di servizi per 238,9 milioni;
- le spese per trasferimenti passivi per 10,9 milioni;
- per spese non classificabili in altre voci 97,0 milioni;
- per fitti figurativi 8,9 milioni;
- accantonamenti al Fondo anzianità del personale per 105,8 milioni;
- indennità di anzianità al personale per 32,5 milioni.

Tali spese sono dettagliatamente elencate nel prospetto che segue:

Ripartizione delle spese e recuperi spese

DESCRIZIONE	L.S		C.A		TOTALI
	Imputazione Diretta	Imputazione Proporz.	Imputazione Diretta	Imputazione proporz.	
Spese per gli Organi dell'Ente		814.996.451	13.475.220	24.600.181	853.071.852
Spese per il personale in attività di servizio	16.833.051.640	7.960.836.144	492.876.360	240.293.086	25.527.057.230
Oneri per il personale in quiescenza		6.405.372.494		193.342.345	6.598.714.839
Spese per acquisto beni e servizi		7.191.464.566	21.803.870	217.070.065	7.430.338.501
Spese legali		721.498.202	74.950.326	21.777.992	818.226.520
TOTALE GENERALE					
		97,07		2,93	
Oneri vari straord.		86.475.361		2.610.207	89.085.568
Fitti figurativi		295.391.776		8.916.224	304.308.000
Trasferimenti		362.673.063		10.947.069	373.620.132
Poste correttive e competenze		1.770.999		53.457	1.824.456
Accant. anzianità al Personale		3.505.794.412		105.820.311	3.611.614.723
Ind. Anzianità al Personale		1.076.723.685		32.500.262	1.109.223.947
Recupero spese generali		450.764.221		13.606.049	464.370.270
Entr. per onor. e comp. Proc. Legali		89.153.282		2.691.039	91.844.321
Contr. solidarietà L. 144/99		162.957.891		4.918.787	167.876.678

CONCLUSIONI SUL BILANCIO CONSOLIDATO

In definitiva, il bilancio consolidato 2001 si chiude con un avanzo economico d'esercizio di 263,8 miliardi, comprensivo del finanziamento statale di 127 miliardi, con un avanzo patrimoniale di 770,0 miliardi e con un avanzo finanziario di 364,4 miliardi.

La situazione generale dell'Ente appare pertanto migliore rispetto all'anno 2000 che evidenziava un avanzo economico d'esercizio di 236,9 miliardi, un avanzo patrimoniale di 506,2 miliardi, ed un avanzo finanziario di 160,6 miliardi.

Si evidenzia tuttavia che su un organico di n.333 unità (delibera commissariale n. 557 del 20 luglio 2000, approvata dai Ministeri Vigilanti e dalla Funzione Pubblica il 13 ottobre 2000) il personale in servizio, alla data del 31/12/2001, è pari a n.319.

Si precisa al riguardo che l'organico suindicato scaturisce dalla disposizione legislativa del 449/97 che, come è noto, ha ricondotto la pianta organica - già approvata in data 5 agosto 1994 in n. 558 unità - al personale in servizio al 20 luglio 2000.

L'Istituto ha usufruito, in assenza di personale all'uopo qualificato di n. 4 unità comandate da altri Enti od Amministrazioni, e di n. 7 consulenti esterni e di n. 4 società di consulenza per una spesa complessiva di 1,3 miliardi.

Per quanto riguarda, infine, le dismissioni immobiliari la situazione al 31/12/2001 è la seguente:

Unità immobiliari destinate alla vendita n. 649

Unità immobiliari vendute direttamente:

	N.	Valore bilancio	Valore stima	Prezzo vendita
Piano ordinario	81	12.020.591.038	17.029.315.000	10.899.725.350
Piano straordinario	2	18.735.602.283	24.738.000.000	25.370.000.000
Totale	83	30.756.193.321	41.767.315.000	36.269.725.350

Unità immobiliari entrate in cartolarizzazione ex D.L. 351/2001

N.	Valore bilancio	Valore stima
546	58.746.614.845	115.796.158.000

Il valore di bilancio è stato determinato comprensivo delle spese incrementative ed al netto dell'importo ammortizzato.

In conclusione, nel ribadire che gli interventi correttivi in materia previdenziale hanno consentito di raggiungere risultati di bilancio apprezzabili attraverso un sostanziale riequilibrio economico-finanziario dell'Ente si rappresenta anche la necessità di ulteriori interventi atti a definire il futuro assetto giuridico ed organizzativo dell'Ente al fine di mettere in condizione i propri Organi di operare con la dovuta continuità sul piano della normalità e dell'efficienza.

Nei termini e con i limiti suesposti si esprime il parere favorevole all'approvazione del Bilancio Consuntivo 2001.

IL COLLEGIO SINDACALE

RENDICONTO FINANZIARIO CONSOLIDATO ESERCIZIO 2001

Ciascun foglio del prospetto finanziario è disposto su doppia pagina, di cui la prima rappresenta la gestione di competenza e la seconda la gestione dei residui e della cassa.

XIV LEGISLATURA — DISEGNI DI LEGGE E RELAZIONI — DOCUMENTI

ENPALS		RENDICONTO FINANZIARIO CONSOLIDATO										- ENTRATE -	
CODICE	CAPITOLO DENOMINAZIONE	GESTIONE DI COMPETENZA				SOMME ACCERTATE		DIFFERENZE RISPETTO ALLE PREVISIONI		IN+	IN-	IN+	IN-
		PREVISIONI VARIAZIONI	DEFINITIVE	RISCOSSE	DA RISCOUOTERE	TOTALE	TOTALE						
		INIZIALI	IN+	IN-									
203031	Contributo dello Stato per correttezza prestazioni	92.000.000.000	0	0	92.000.000.000	92.000.000.000	0	92.000.000.000	0	0	0	0	0
203040	Rimborso dello Stato degli oneri sostenuti ex art.6 della L. 15.4.85, n. 189 Maggiorezza dal trattamento pensionistico ex combattenti	3.000.000.000	0	0	3.000.000.000	0	2.829.964.615	2.829.964.615	0	0	0	170.035.385	0
203050	Contributo dello Stato ex art. 14 D.P.R. 1° Febbraio 1988, n. 13	0	0	0	0	0	0	0	0	0	0	0	0
203051	Contributo dello Stato al F.P.I.S. per copertura oneri ex D.L.22.12.90, n. 409	58.410.000.000	0	0	58.410.000.000	58.410.000.000	0	58.410.000.000	0	0	0	0	0
203052	Contributo dello Stato al fondo speciale I.V.S. C.A. per copertura oneri ex D.L.22.12.90, n. 409	590.000.000	0	0	590.000.000	590.000.000	0	590.000.000	0	0	0	0	0
283081	Contributo straordinario dello Stato per correttezza prestazioni	127.000.000.000	0	0	127.000.000.000	127.000.000.000	0	127.000.000.000	0	0	0	0	0
203071	Contributo a favore ENPALS per il pensionamento di anzianità dovuto a contribuzione volontaria L.402/98	0	0	0	0	0	0	0	0	0	0	0	0
203081	Trasferimenti Stato L.140/97 art.3	4.000.000.000	0	0	4.000.000.000	2.500.000.000	0	2.500.000.000	0	0	0	1.500.000.000	0
TOTALE CATEGORIA 3		285.018.000.000	0	0	285.018.000.000	280.500.000.000	2.847.384.615	283.347.384.615	0	0	0	1.670.635.385	0
CATEGORIA 6 - TRASFERIMENTO AD ALTRI ENTI													
206001	Trasferimenti dall'INPS al fondo pensionati L.S. per l'unific. di pos. contributive	6.000.000.000	0	0	6.000.000.000	2.132.135.016	0	2.132.135.016	0	0	0	3.867.864.984	0
206002	Trasferimenti dall'INPS al fondo spec. calciatori ed allen. di calcio per unificazione di pos. assicurative	0	0	0	0	0	0	0	0	0	0	0	0
206011	Trasferimenti della C.I.G. ex art.16 L.155/81	0	0	0	0	0	0	0	0	0	0	0	0
TOTALE CATEGORIA 6		6.000.000.000	0	0	6.000.000.000	2.132.135.016	0	2.132.135.016	0	0	0	3.867.864.984	0
TOTALE TITOLO II		291.018.000.000	0	0	291.018.000.000	282.632.135.016	2.847.384.615	285.479.499.631	0	0	0	5.538.500.369	0

XIV LEGISLATURA - DISEGNI DI LEGGE E RELAZIONI - DOCUMENTI

CODICE	GESTIONE DEI RESIDUI ATTIVI					GESTIONE DI CASSA					TOTALE residui attivi al termine esercizio	
	RESIDUI ALL'INIZIO DELL'ESERCIZIO	RISCOSSI	RIMASTI DA RISCUOTERE	TOTALE	VARIAZIONI		PREVISIONI	RISCOSSIONI	DIFFERENZE RISPETTO PREVISIONI			
					IN+	IN-			IN+	IN-		
203031	0	0	0	0	0	0	0	92.000.000.000	92.000.000.000	0	0	0
203040	3.366.797.376	0	3.366.797.376	3.366.797.376	0	0	0	3.000.000.000	0	0	3.000.000.000	6.196.761.991
203050	0	0	0	0	0	0	0	0	0	0	0	0
203051	0	0	0	0	0	0	0	58.410.000.000	58.410.000.000	0	0	0
203052	0	0	0	0	0	0	0	590.000.000	590.000.000	0	0	0
203061	0	0	0	0	0	0	0	127.000.000.000	127.000.000.000	0	0	0
203071	0	0	0	0	0	0	0	0	0	0	0	0
203081	0	0	0	0	0	0	0	4.000.000.000	2.500.000.000	0	1.500.000.000	0
	3.415.008.809	17.400.000	3.397.608.809	3.415.008.809	0	0	0	285.018.000.000	280.517.400.000	0	4.500.600.000	6.244.973.524
208001	0	0	0	0	0	0	0	6.000.000.000	2.132.135.016	0	3.867.864.984	0
208002	0	0	0	0	0	0	0	0	0	0	0	0
208011	472.275.375	0	472.275.375	472.275.375	0	0	0	0	0	0	0	472.275.375
	472.275.375	0	472.275.375	472.275.375	0	0	0	6.000.000.000	2.132.135.016	0	3.867.864.984	472.275.375
	3.887.284.284	17.400.000	3.869.884.284	3.887.284.284	0	0	0	291.018.000.000	282.649.535.016	0	8.369.464.984	6.717.248.899

XIV LEGISLATURA — DISEGNI DI LEGGE E RELAZIONI — DOCUMENTI

ENPALS		RENDICONTO FINANZIARIO CONSOLIDATO										- ENTRATE -	
CODICE	CAPITOLO DENOMINAZIONE	GESTIONE DI COMPETENZA						SOMME ACCERTATE		DIFFERENZE RISPETTO ALLE PREVISIONI			
		INIZIALI	PREVISIONI VARIAZIONI	DEFINITIVE	RISCOSE	DA RISCOUOTERE	TOTALE	IN+	IN-				
		IN+	IN-										
CATEGORIA 14 - RISCOSSIONE DI CREDITI													
414000	Prelevamenti di depositi che la Tesoreria Centrale dello Stato	0	0	0	0	0	0	0	0	0	0	0	0
414010	Riscossione quote ammortam. prestiti erogati ex art. 59 D.P.R. 18.10.78 n.509	800.000.000	0	0	800.000.000	0	0	1.197.873	0	0	0	0	100.287.881
414011	Riscossione quote ammortam. mutui ipotecari L.S.	0	0	0	0	0	0	0	0	0	0	0	0
414013	Riscossione quote ammortam. mutui a medio e lungo termine F.P.I.	0	0	0	0	0	0	0	0	0	0	0	0
414021	Riscossione di prestiti ed anticipazioni gestione L.S.	0	0	0	0	0	0	0	0	0	0	0	0
414031	Ritiro di depositi cauzionali presso terzi	0	0	0	0	0	0	0	0	0	0	0	0
414041	Rientro di anticipaz. eseguite per conto C.U.A.F.	6.000.000.000	0	0	6.000.000.000	4.750.000.000	846.608.631	0	0	0	0	0	404.391.369
414051	Entrate per la costituzione del fondo di garanzia ex art.9 del Regolamento di cui al DPR 18/10/78, n. 509	4.500.000	0	0	4.500.000	6.471.498	0	0	0	0	0	0	1.971.498
414080	Entrate per riscatti da attribuire al fondo di quiescenza del personale	1.000.000	0	0	1.000.000	0	0	0	0	0	0	0	1.000.000
TOTALE CATEGORIA 14		8.805.500.000	0	0	8.805.500.000	98.973.434.744	846.806.504	0	0	0	0	0	505.678.250
TOTALE TITOLO IV		153.393.500.000	0	0	153.393.500.000	135.183.180.094	59.593.471.349	0	0	0	0	0	52.077.339.055
TITOLO VI - ACCENSIONE DI DEBITI													
CATEGORIA 20 - ASSUNZIONE DI DEBITI FINANZIARI													
820001	Assunzione di debiti	0	0	0	0	0	0	0	0	0	0	0	0
820011	Depositi di terzi a garanzia	800.000.000	0	0	800.000.000	1.578.046.248	200.000	0	0	0	0	0	778.248.248
TOTALE CATEGORIA 20		800.000.000	0	0	800.000.000	1.578.046.248	200.000	0	0	0	0	0	778.248.248
TOTALE TITOLO VI		800.000.000	0	0	800.000.000	1.578.046.248	200.000	0	0	0	0	0	778.248.248
TOTALE ENTRATE IN CONTO CAPITALE		154.193.500.000	0	0	154.193.500.000	136.771.208.342	59.593.621.349	0	0	0	0	0	52.077.339.055

XIV LEGISLATURA - DISEGNI DI LEGGE E RELAZIONI - DOCUMENTI

CODICE	GESTIONE DEI RESIDUI ATTIVI					GESTIONE DI CASSA					TOTALE residui attivi al termine esercizio	
	RESIDUI ALL'INIZIO DELL' ESERCIZIO	RISCOSSI	RIMASTI DA RISCUOTERE	TOTALE	VARIAZIONI		PREVISIONI	RISCOSSIONI	DIFFERENZE RISPETTO PREVISIONI			
					IN+	IN-			IN+	IN-		
414000	0	0	0	0	0	0	0	93.468.448.000	93.468.448.000	0	0	0
414010	75.779.017	8.691.689	67.087.328	75.779.017	0	0	800.000.000	707.205.835	0	92.794.065	68.285.201	0
414011	182.866	0	182.866	182.866	0	0	0	0	0	0	182.866	0
414013	4.438.085	0	4.438.085	4.438.085	0	0	0	0	0	0	4.438.085	0
414021	0	0	0	0	0	0	0	0	0	0	0	0
414031	0	0	0	0	0	0	0	0	0	0	0	0
414041	3.691.801.239	3.691.801.239	0	3.691.801.239	0	0	6.000.000.000	8.431.801.239	2.431.801.239	0	845.808.631	0
414051	0	0	0	0	0	0	4.500.000	6.471.498	1.971.498	0	0	0
414060	0	0	0	0	0	0	1.000.000	0	0	1.000.000	0	0
	3.762.199.207	3.690.492.928	71.706.279	3.762.199.207	0	0	6.805.500.000	102.613.927.672	95.902.221.737	93.794.065	918.512.783	0
	3.762.199.207	3.690.492.928	71.706.279	3.762.199.207	0	0	153.393.500.000	138.863.953.022	95.902.221.737	110.412.068.715	59.665.127.628	0
820001	0	0	0	0	0	0	0	0	0	0	0	0
820011	0	0	0	0	0	0	800.000.000	1.578.048.248	778.048.248	0	200.000	0
	0	0	0	0	0	0	800.000.000	1.578.048.248	778.048.248	0	200.000	0
	0	0	0	0	0	0	800.000.000	1.578.048.248	778.048.248	0	200.000	0
	0	0	0	0	0	0	800.000.000	1.578.048.248	778.048.248	0	200.000	0
	3.762.199.207	3.690.492.928	71.706.279	3.762.199.207	0	0	154.193.500.000	140.461.701.270	96.680.269.985	110.412.068.715	59.665.327.628	0

RENDCONTO FINANZIARIO CONSOLIDATO											
- ENTRATE -											
ENPALS	CAPITOLO	GESTIONE DI COMPETENZA						SOMME ACCERTATE		DIFFERENZE RISPETTO	
		PREVISIONI		DEFINITIVE	RISCOSE	DA RISCOUTERE	TOTALE	IN+	IN-	ALLE	PREVISIONI
		INIZIALI	VARIAZIONI								
codice	DENOMINAZIONE										
	TITOLO VII - PARTITE DI GIRO										
	CATEGORIA 22 - ENTRATE										
	AVENTI NATURA DI PARTITE GIRO										
722000	Ritenute salariali	265.000.000.000	0	0	265.000.000.000	250.118.161.089	2.905.094	0	250.121.066.183	0	14.878.933.817
722010	Ritenute previdenziali e assistenziali	2.500.000.000	0	0	2.500.000.000	1.801.280.074	1.720.329	0	1.803.000.353	0	698.999.647
722020	Trattamenti per conto terzi	1.000.000.000	0	0	1.000.000.000	745.988.896	0	0	745.988.896	0	254.011.104
722030	Rimborso di somme pagate per conto terzi	200.000.000	0	0	200.000.000	46.000	0	0	46.000	0	199.954.000
722040	Introiti per conto gestioni speciali	18.000.000	0	0	18.000.000	15.999.820	0	0	15.999.820	0	2.000.180
722050	Rientro fondi di dotazione	300.000.000	0	0	300.000.000	10.000.000	0	0	10.000.000	0	290.000.000
722060	Perdite in sospeso	3.000.000.000	0	0	3.000.000.000	338.685.192	0	0	338.685.192	0	2.660.314.808
722070	Rientro di somme non riscosse dai beneficiari	200.000.000	0	0	200.000.000	26.357.650	0	0	26.357.650	0	173.642.350
	TOTALE CATEGORIA 22	722.218.000.000	0	0	722.218.000.000	253.057.518.671	4.625.423	0	253.062.144.094	0	19.155.855.906
	TOTALE TITOLO VII	722.218.000.000	0	0	722.218.000.000	253.057.518.671	4.625.423	0	253.062.144.094	0	19.155.855.906

XIV LEGISLATURA - DISEGNI DI LEGGE E RELAZIONI - DOCUMENTI

CODICE	GESTIONE DEI RESIDUI ATTIVI				GESTIONE DI CASSA				TOTALE residui attivi al termine esercizio		
	RESIDUI ALL'INIZIO DELL'ESERCIZIO	RISCOSSI	RIMASTI DA RISCUOTERE	TOTALE	VARIAZIONI		RISCOSSIONI	DIFFERENZE RISPETTO PREVISIONI			
					IN+	IN-		IN+		IN-	
722000	6.151.643	4.311.175	1.840.468	6.151.643	0	0	265.000.000.000	250.122.472.284	0	14.877.527.736	4.745.562
722010	2.513.632	2.513.632	0	2.513.632	0	0	2.500.000.000	1.803.793.656	0	695.206.344	1.720.329
722020	175.649	0	175.649	175.649	0	0	1.000.000.000	745.988.896	0	254.011.104	175.649
722030	289.727.709	6.979.371	282.748.338	289.727.709	0	0	200.000.000	7.025.371	0	192.974.629	282.748.338
722040	0	0	0	0	0	0	18.000.000	15.999.820	0	2.000.180	0
722050	600.000.000	0	600.000.000	600.000.000	0	0	300.000.000	10.000.000	0	290.000.000	600.000.000
722060	0	0	0	0	0	0	3.000.000.000	339.085.192	0	2.660.314.808	0
722070	246.000	0	246.000	246.000	0	0	200.000.000	26.357.650	0	173.642.350	246.000
	889.814.633	13.804.178	865.010.455	898.814.633	0	0	272.218.000.000	253.071.322.849	0	19.146.677.151	889.635.878
	889.814.633	13.804.178	865.010.455	898.814.633	0	0	272.218.000.000	253.071.322.849	0	19.146.677.151	889.635.878

ENPALS		RENDICONTO FINANZIARIO CONSOLIDATO										- ENTRATE -	
CODICE	CAPITOLO	DENOMINAZIONE	GESTIONE DI COMPETENZA				SOMME ACCERTATE		DIFFERENZE		RISPETTO		
			INIZIALI	PREVISIONI	DEFINITIVE	RISCOSSE	DA RISCOUTERE	TOTALE	ALLE	PREVISIONI	IN+	IN-	
			IN+	IN-									
RIEPILOGO DEI TITOLI													
	TOTALE TITOLO I		1.378.555.550.000	10.700.000.000	0	1.387.255.550.000	1.273.758.884.480	164.835.601.818	1.438.694.486.298	52.827.370.531	1.388.434.233		
	TOTALE TITOLO II		291.018.000.000	0	0	291.018.000.000	282.632.135.016	2.847.364.615	285.479.499.631	0	5.538.500.368		
	TOTALE TITOLO III		51.348.000.000	6.100.000.000	0	57.448.000.000	37.772.878.552	7.960.661.722	45.733.340.274	704.331.760	12.418.991.486		
	TOTALE TITOLO IV		153.393.500.000	0	0	153.393.500.000	135.193.160.094	58.593.421.349	194.786.561.443	93.470.420.498	52.077.338.055		
	TOTALE TITOLO VI		800.000.000	0	0	800.000.000	1.578.048.248	200.000	1.578.248.248	0	0		
	TOTALE TITOLO VII		272.218.000.000	0	0	272.218.000.000	253.057.518.671	4.625.423	253.062.144.094	0	19.155.855.908		
	TOTALE DELLE ENTRATE		2.145.333.050.000	16.800.000.000	0	2.162.133.050.000	1.963.992.425.061	235.341.874.927	2.219.334.299.988	147.780.371.037	90.578.121.049		
	DISAVANZO FINANZIARIO		0	0	0	0	0	0	0	0	0		
	TOTALE GENERALE		2.145.333.050.000	16.800.000.000	0	2.162.133.050.000	1.963.992.425.061	235.341.874.927	2.219.334.299.988	147.780.371.037	90.578.121.049		

XIV LEGISLATURA — DISEGNI DI LEGGE E RELAZIONI — DOCUMENTI

CODICE	GESTIONE DEI RESIDUI ATTIVI				GESTIONE DI CASSA				TOTALE residui attivi al termine esercizio		
	RESIDUI ALL'INIZIO DELL'ESERCIZIO	RISCOSSI	RIMASTI DA RISCUOTERE	TOTALE	VARIAZIONI		RISCOSSIONI	DIFFERENZE RISPETTO PREVISIONI			
					IN+	IN-		IN+		IN-	
	359.056.091.058	142.405.170.319	217.847.747.274	360.252.917.593	1.196.828.535	0	1.378.255.550.000	1.416.164.054.789	38.355.256.145	1.446.751.348	382.793.349.092
	3.887.284.284	17.400.000	3.869.884.284	3.887.284.284	0	0	291.018.000.000	282.648.535.016	0	8.368.464.984	6.717.248.899
	123.982.814.600	6.980.480.539	117.155.098.223	124.135.578.762	142.764.662	500	63.948.000.000	44.753.159.091	27.014.237	19.221.855.148	125.115.759.945
	3.762.199.207	3.690.492.928	71.708.279	3.762.199.207	0	0	153.393.500.000	138.863.653.022	95.902.221.737	110.412.066.715	59.665.127.628
	0	0	0	0	0	0	800.000.000	1.578.048.248	778.048.248	0	200.000
	898.814.633	13.804.178	885.010.455	898.814.633	0	0	272.218.000.000	253.071.322.849	0	19.146.677.151	889.635.878
	491.597.203.782	153.107.347.964	339.828.446.515	482.936.794.479	1.339.591.197	500	2.160.633.050.000	2.137.099.773.025	135.062.540.367	158.595.817.342	575.171.321.442
	0	0	0	0	0	0	0	0	0	0	0
	491.597.203.782	153.107.347.964	339.828.446.515	482.936.794.479	1.339.591.197	500	2.160.633.050.000	2.137.099.773.025	135.062.540.367	158.595.817.342	575.171.321.442

XIV LEGISLATURA — DISEGNI DI LEGGE E RELAZIONI — DOCUMENTI

- SPESE -

RENDICONTO FINANZIARIO CONSOLIDATO

CAPITOLO codice	DENOMINAZIONE	GESTIONE DI COMPETENZA						DIFFERENZE RISPETTO ALLE PREVISIONI					
		PREVISIONI		SOMME IMPEGNATE		DIFFERENZE RISPETTO ALLE PREVISIONI		IN+	IN-				
		IN+	IN-	PAGATE	DA PAGARE	TOTALE	IN+			IN-			
		INIZIALI	DEFINITIVE										
TITOLO I - SPESE CORRENTI													
CATEGORIA 1 - SPESE PER GLI ORGANI DELL'ENTE													
101000	Assegni e indennità alla Presidenza	170.000.000	0	395.000.000	270.741.457	124.258.000	394.989.457	0	0	543			
101010	Compensi, indennità e rimborsi ai componenti gli organi collegiali di amministrazione	140.000.000	0	325.000.000	186.887.352	60.704.736	247.682.088	0	0	77.307.812			
101012	Compensi, indennità e rimborsi ai componenti il Comitato di Vigilanza del Fondo speciale C.A.	10.000.000	0	10.000.000	1.283.060	0	1.283.060	0	0	8.716.940			
101020	Compensi, indennità, rimborsi ai componenti il Collegio dei Sindaci	70.000.000	0	70.000.000	56.766.578	2.330.671	59.097.247	0	0	10.902.753			
101030	Compensi e rimborsi ai componenti i Comitati tecnici	150.000.000	0	150.000.000	118.729.012	31.270.988	150.000.000	0	0	0			
	TOTALE CATEGORIA 1	540.000.000	410.000.000	950.000.000	634.507.457	216.564.395	853.071.852	0	0	96.928.146			
CATEGORIA 2 - ONERI PER IL PERS. IN ATTIVITA' DI SERVIZIO													
102000	Stipendi ed altri compensi fissi	13.278.784.000	0	13.278.784.000	12.762.565.175	350.000.000	13.112.565.175	0	0	164.198.825			
102010	Fondo per il miglioramento dell'efficienza degli Enti	5.113.892.000	400.000.000	5.513.892.000	3.703.875.457	1.810.116.543	5.513.992.000	0	0	0			
102020	Indennità e rimborso spese trasporto per missioni all'interno	1.100.000.000	0	1.100.000.000	861.012.509	79.528.051	960.540.560	0	0	139.459.440			
102030	Indennità e rimborso spese trasporto per missioni all'estero	0	0	0	0	0	0	0	0	0			
102040	Indennità e rimborso spese trasporto per trasferimenti	100.000.000	0	100.000.000	0	0	0	0	0	100.000.000			
102050	Oneri previdenziali ed assistenziali a carico dell'Ente	4.378.324.000	190.760.000	4.569.084.000	3.416.531.844	1.091.071.887	4.507.603.731	0	0	61.480.269			
102060	Indennità di liquidazione	0	0	0	0	0	0	0	0	0			
102070	Spese per la formazione ed addestramento del personale (memb. spese e comp. a docenti e ad esperti esterni)	450.000.000	0	450.000.000	84.290.000	4.700.000	88.990.000	0	0	361.010.000			
102080	Quote di onorari di avvocati e di competenze a procuratori costituiti al personale del ruolo legale	100.000.000	0	100.000.000	91.844.321	0	91.844.321	0	0	8.155.679			
102090	Compensi per lavoro straordinario e personale trimestrale	0	0	0	0	0	0	0	0	0			

XIV LEGISLATURA - DISEGNI DI LEGGE E RELAZIONI - DOCUMENTI

- SPESE -
RENDICONTO FINANZIARIO CONSOLIDATO

ENPALS

CAPITOLO DENOMINAZIONE	GESTIONE DI COMPETENZA										DIFFERENZE ALLE PREVISIONI		
	PREVISIONI		SOMME IMPEGNATE				DIFFERENZE		RISPETTO		PREVISIONI		
	INIZIALI	VARIAZIONI	PAGATE	DEFINITIVE	DA PAGARE	TOTALE	IN+	IN-	IN+	IN-			
	IN+	IN-											
102110 Oneri ex art. 11 D.P.R. 509/79	500.000.000	0	0	500.000.000	297.487.254	127.762.189	425.249.443	0	0	0	74.750.557		
102120 Compensi per lavoro straordinario ed incentivazione dirigenza	520.278.000	300.000.000	0	820.278.000	382.825.623	457.352.377	820.278.000	0	0	0	0		
102130 Fondo per finanziamento oneri conseguenti ai rinnovi contrattuali	0	0	0	0	0	0	0	0	0	0	0		
102140 Contributo all'ARAN art. 50 comma 10 D.LG 28/93	0	5.994.000	0	5.994.000	5.994.000	0	5.994.000	0	0	0	0		
TOTALE CATEGORIA 2	25.539.358.000	896.754.000	0	26.436.112.000	21.606.508.183	3.920.551.047	25.527.057.230	0	0	0	909.054.770		
CATEGORIA 3 - ONERI PER IL PERSONALE IN QUIESCENZA													
103000 Indennità integrativa speciale	4.850.000.000	0	0	4.850.000.000	4.351.814.223	0	4.351.814.223	0	0	0	498.185.777		
103910 Trattamento integrativo ex dipendenti art. 84 L. 144/89	2.800.000.000	0	0	2.800.000.000	2.246.900.618	0	2.246.900.618	0	0	0	553.099.384		
TOTALE CATEGORIA 3	7.650.000.000	0	0	7.650.000.000	6.598.714.839	0	6.598.714.839	0	0	0	1.051.285.161		
CATEGORIA 4 - SPESE PER L'ACQUISTO DI BENI DI CONSUMO E DI SERVIZI													
104000 Acquisto di libri, riviste, giornali ed altre pubblicazioni	91.900.000	0	0	91.900.000	39.543.273	40.281.957	79.825.230	0	0	0	12.074.770		
104010 Noleggio attrezzature elettroniche, appaere, ausiliarie, linee telefoniche e relativa assistenza tecnica	5.991.038.000	0	0	5.991.038.000	809.128.564	625.895.827	1.435.024.391	0	0	0	4.556.013.608		
104020 Servizi svolti per il C.E.D.	250.000.000	450.000.000	0	700.000.000	363.227.321	157.867.334	521.184.655	0	0	0	178.805.345		
104030 Spese per la stampa di moduli, acquisto carta, cancelleria, stampanti ed altro materiale di consumo	570.500.000	0	0	570.500.000	162.767.195	38.406.202	202.173.397	0	0	0	368.326.603		
104040 Fitto locali	0	0	0	0	0	0	0	0	0	0	0		
104050 Spese di conobuzione, manutenzione, pulizia e igiene, riparazione locali Ufficio e relativi impianti, servizi di vigilanza	2.860.000.000	0	0	2.860.000.000	1.097.251.290	508.702.752	1.603.954.042	0	0	0	1.278.045.956		
104060 Spese postali e telegrafiche	1.849.500.000	0	0	1.849.500.000	874.824.034	233.111.979	1.107.936.013	0	0	0	741.563.987		
104070 Spese telefoniche	481.500.000	0	0	481.500.000	250.697.285	48.219.323	298.916.608	0	0	0	182.583.392		
104080 Spese di rappresentanza	4.000.000	36.000.000	0	40.000.000	14.528.237	5.252.800	19.781.037	0	0	0	20.218.983		

XIV LEGISLATURA - DISEGNI DI LEGGE E RELAZIONI - DOCUMENTI

CODICE	GESTIONE DEI RESIDUI PASSIVI				GESTIONE DI CASSA						TOTALE residui passivi al termine esercizio
	RESIDUI ALL'INIZIO DELL'ESERCIZIO	PAGATI	RIMASTI DA PAGARE	TOTALE	VARIAZIONI		PREVISIONI	PAGAMENTI	DIFFERENZE RISPETTO PREVISIONI		
					IN+	IN-			IN+	IN-	
102110	86.958.580	88.248.191	7.147.194	95.398.385	0	1.582.195	500.000.000	385.716.445	0	114.283.555	134.929.383
102120	424.014.315	253.964.232	170.050.083	424.014.315	0	0	820.278.000	616.889.855	0	203.388.145	627.402.460
102130	0	0	0	0	0	0	0	0	0	0	0
102140	0	0	0	0	0	0	5.894.000	5.994.000	0	0	0
	3.255.630.206	2.760.583.464	186.685.748	2.947.269.212	0	308.360.994	26.436.112.000	24.367.088.647	0	2.069.022.353	4.107.236.795
103000	0	0	0	0	0	0	4.850.000.000	4.351.814.223	0	498.185.777	0
103010	602.774.430	51.868.206	550.905.224	602.774.430	0	0	2.800.000.000	2.288.768.822	0	501.230.178	550.905.224
	602.774.430	51.868.206	550.905.224	602.774.430	0	0	7.650.000.000	6.650.584.045	0	999.415.955	550.905.224
104000	12.848.061	5.798.000	336.502	6.134.502	0	6.714.559	91.900.000	45.341.273	0	46.558.727	40.618.468
104010	6.154.043.568	322.581.600	5.795.370.000	6.117.951.600	0	36.091.868	5.991.038.000	1.131.710.164	0	4.859.327.836	6.471.265.027
104020	360.595.200	231.183.638	128.411.562	360.595.200	0	0	960.595.000	594.410.959	0	366.184.041	287.378.888
104030	292.291.925	282.414.251	806.166	283.220.417	0	9.071.508	570.500.000	445.181.446	0	125.318.554	40.212.368
104040	0	0	0	0	0	0	0	0	0	0	0
104050	1.008.394.561	576.866.247	361.884.528	938.750.773	0	69.843.788	2.880.000.000	1.674.117.537	0	1.205.882.463	868.587.276
104060	64.640.388	64.640.388	0	64.640.388	0	0	1.849.500.000	939.464.422	0	910.035.578	233.111.979
104070	22.830.511	22.830.511	0	22.830.511	0	0	461.500.000	273.527.796	0	187.972.204	48.218.323
104080	573.000	573.000	0	573.000	0	0	40.000.000	15.101.237	0	24.898.763	5.252.800

- SPESE -

RENDICONTO FINANZIARIO CONSOLIDATO

ENPALS

CAPITOLO CODICE	DENOMINAZIONE	GESTIONE DI COMPETENZA						DIFFERENZE RISPETTO ALLE PREVISIONI	
		PREVISIONI		SOMME IMPEGNATE		DIFFERENZE RISPETTO ALLE PREVISIONI		IN+	IN-
		INIZIALI	VARIAZIONI IN+ IN-	DEFINITIVE	PAGATE	DA PAGARE	TOTALE		
104090	Spese per l'organizzazione e part. a convegni e congressi	40.000.000	0	0	40.000.000	0	0	0	40.000.000
104100	Spese per concorsi	150.000.000	0	0	150.000.000	1.998.784	0	0	148.001.216
104110	Manutenzione, noleggio ed esec. mezzi trasporto	70.000.000	0	0	70.000.000	47.895.368	10.810.243	0	11.294.389
104120	Canoni d'acqua	34.400.000	0	0	34.400.000	15.063.092	4.531.776	0	14.805.132
104130	Spese per l'energia elettrica per l'illuminazione	292.500.000	0	0	292.500.000	159.264.016	15.035.858	0	118.200.126
104140	Comb. ed energia elettrica per riscaldamento, e spese per la conduzione e per la relativa manutenzione di impianti termici	245.500.000	0	0	245.500.000	188.343.671	15.463.035	0	41.693.294
104150	Oneri e compensi per speciali incarichi	570.000.000	60.000.000	0	630.000.000	360.330.588	261.302.440	0	8.366.972
104160	Spese di trasporto e factoring	100.000.000	23.000.000	0	123.000.000	57.057.470	29.809.276	0	36.923.254
104170	Premi di assicurazione	20.000.000	0	0	20.000.000	9.702.100	0	0	10.297.900
104180	Spese per l'acquisto di altri beni di consumo e servizi degli uffici (acquisto confazioni divise, spese per traduzioni, lavori copisteria e di dattilografia, noleggio duplicatori, manutenzione mobili e macchinari di ufficio e stampa di atti ufficiali ed altro)	158.000.000	3.500.000	0	161.500.000	78.918.751	29.775.276	0	52.805.973
104200	Spese per servizi svolti dalle banche ed oneri per la copertura assicurativa degli assegni di pensione	400.000.000	0	0	400.000.000	83.448.080	83.360.230	0	123.191.690
104210	Spese di pubblicità	50.000.000	0	0	50.000.000	35.393.615	4.066.000	0	10.540.365
104220	Spese funzionam. com. e comitati	10.000.000	0	0	10.000.000	0	0	0	10.000.000
104230	Rimborso all'INPS convenzioni INPS-ENPALS	1.200.000.000	0	0	1.200.000.000	380.753.459	280.000.000	0	539.246.541
TOTALE CATEGORIA 4		15.438.838.000	572.500.000	100.000.000	15.911.338.000	5.040.146.193	2.390.192.308	0	8.480.999.499
CATEGORIA 5 - SPESE PER PRESTAZIONI ISTITUZIONALI									
105001	Rate di pensione del fondo pensioni I.S.	1.330.000.000.000	0	0	1.330.000.000.000	1.287.387.719.593	14.100.600.745	1.301.488.329.338	28.511.670.662
105002	Rate di pensione del fondo I.V.S. C.A.	36.000.000.000	0	0	36.000.000.000	39.055.821.483	0	39.055.821.483	0
105003	Trattamenti integrativi ed altre prestazioni F.P.I.	0	0	0	0	0	0	0	0
105010	Altre prestazioni	101.500.000	0	0	101.500.000	30.856.379	3.896.400	34.752.779	66.747.221
TOTALE CATEGORIA 5		1.368.101.500.000	0	0	1.368.101.500.000	1.326.474.397.455	14.104.506.145	1.340.578.903.600	28.578.417.883

XIV LEGISLATURA — DISEGNI DI LEGGE E RELAZIONI — DOCUMENTI

CODICE	GESTIONE DEI RESIDUI PASSIVI					GESTIONE DI CASSA					TOTALE residui passivi al termine esercizio	
	RESIDUI ALL'INIZIO DELL'ESERCIZIO	PAGATI	RIMASTI DA PAGARE	TOTALE	VARIAZIONI		PREVISIONI	PAGAMENTI	DIFFERENZE RISPETTO PREVISIONI			
					IN+	IN-			IN+	IN-		
104080	0	0	0	0	0	0	40.000.000	0	0	0	40.000.000	0
104100	47.466.750	47.466.750	0	47.466.750	0	0	150.000.000	49.465.534	0	100.534.466	0	0
104110	0	0	0	0	0	0	70.000.000	47.895.368	0	22.104.632	0	10.910.243
104120	6.803.982	6.536.982	267.000	6.803.882	0	0	34.400.000	21.800.074	0	12.799.926	0	4.798.776
104130	24.301.500	23.768.500	0	23.768.500	0	533.000	292.500.000	183.032.516	0	109.467.484	0	15.035.856
104140	42.367.450	40.462.379	266.521	40.728.850	0	1.638.600	245.500.000	228.806.000	0	16.694.000	0	15.729.556
104150	216.012.475	86.251.608	94.341.443	180.593.051	0	35.418.424	630.000.000	446.592.186	0	183.417.804	0	355.643.883
104168	48.281.320	11.572.200	36.709.120	48.281.320	0	0	123.000.000	68.638.670	0	54.360.330	0	65.718.398
104170	0	0	0	0	0	0	20.000.000	9.022.100	0	10.977.900	0	0
104180	21.745.321	19.974.121	1.771.200	21.745.321	0	0	161.500.000	98.892.872	0	62.607.128	0	31.546.476
104200	85.712.705	85.660.705	50.000	85.710.705	0	2.000	300.000.000	179.108.785	0	120.891.215	0	83.410.230
104210	0	0	0	0	0	0	50.000.000	35.393.615	0	14.606.385	0	4.066.000
104220	0	0	0	0	0	0	10.000.000	0	0	10.000.000	0	0
104230	874.158.751	637.289.434	0	637.289.434	0	188.668.817	1.200.000.000	1.018.042.893	0	181.957.107	0	280.000.000
	9.233.067.968	2.465.870.264	6.421.214.040	8.887.084.304	0	345.983.684	16.171.933.000	7.508.016.457	0	8.665.916.543	0	8.811.405.348
105001	14.759.019.308	14.759.019.308	0	14.759.019.308	0	0	1.330.000.000.000	1.302.146.738.901	0	27.853.261.099	0	14.100.609.745
105002	475.230.357	475.230.357	0	475.230.357	0	0	38.000.000.000	39.531.051.840	1.531.051.840	0	0	0
105003	0	0	0	0	0	0	0	0	0	0	0	0
105010	12.789.000	12.789.000	0	12.789.000	0	0	101.500.000	43.845.379	0	57.654.621	0	3.896.400
	15.247.038.665	15.247.038.665	0	15.247.038.665	0	0	1.368.101.500.000	1.341.721.438.120	1.531.051.840	27.911.115.720	0	14.104.506.145

XIV LEGISLATURA - DISEGNI DI LEGGE E RELAZIONI - DOCUMENTI

CODICE	GESTIONE DEI RESIDUI PASSIVI					GESTIONE DI CASSA					TOTALE residui passivi al termine esercizio
	RESIDUI ALL'INIZIO DELL'ESERCIZIO	PAGATI	RIMASTI DA PAGARE	TOTALE	VARIAZIONI		PREVISIONI	PAGAMENTI	DIFFERENZE RISPETTO PREVISIONI		
					IN+	IN-			IN+	IN-	
106001	2.441.095.231	2.441.095.231	0	2.441.095.231	0	0	2.441.095.000	2.441.095.231	231	0	2.668.177.981
106002	175.716.126	175.716.126	0	175.716.126	0	0	175.716.000	175.716.126	126	0	205.566.183
106010	0	0	0	0	0	0	200.000.000	1.984.669	0	198.016.331	3.418.818
106011	0	0	0	0	0	0	28.000.000.000	27.981.165.609	0	18.834.391	0
106012	0	0	0	0	0	0	1.000.000.000	986.825.234	0	1.174.766	0
106013	0	0	0	0	0	0	0	0	0	0	0
106021	0	0	0	0	0	0	0	0	0	0	0
106030	229.847.418	218.298.567	11.422.663	229.721.260	0	126.168	272.275.000	267.351.679	0	4.823.321	234.644.571
106040	0	0	0	0	0	0	0	0	0	0	0
106050	0	0	0	0	0	0	0	0	0	0	0
106081	22.751.882.035	0	22.751.882.035	22.751.882.035	0	0	22.852.000.000	0	0	22.852.000.000	22.751.882.035
106082	1.780.534.679	0	1.780.534.679	1.780.534.679	0	0	1.786.000.000	0	0	1.786.000.000	1.780.534.679
106070	0	0	0	0	0	0	200.000.000	95.940.645	0	104.059.355	0
106080	439.082.753	0	439.082.753	439.082.753	0	0	0	0	0	0	439.082.753
106091	244.641.900.179	0	244.641.900.179	244.641.900.179	0	0	31.968.000.000	0	0	31.968.000.000	276.384.225.179
106092	39.847.661.751	0	39.847.661.751	39.847.661.751	0	0	2.710.500.000	0	0	2.710.500.000	43.668.879.751
	312.307.720.172	2.835.109.944	308.472.484.060	312.307.594.004	0	126.168	91.605.586.000	31.962.078.193	357	59.643.507.164	348.137.412.950
107001	0	0	0	0	0	0	2.000.000.000	912.072.659	0	1.087.977.341	0

- SPESE -

RENDICONTO FINANZIARIO CONSOLIDATO

ENPALS

CAPITOLO DENOMINAZIONE CODICE	GESTIONE DI COMPETENZA				SOMME IMPEGNATE		DIFFERENZE RISPETTO ALLE PREVISIONI	
	PREVISIONI		DEFINITIVE	PAGATE	DA PAGARE	TOTALE	IN+	IN-
	INIZIALI	VARIAZIONI IN+ IN-						
107021 Concursi e interessi mutui agevolati (concessi ai sensi L. 104/96)	500.000.000	0 0	500.000.000	230.803.952	0	230.803.952	0	269.196.048
TOTALE CATEGORIA 7	4.500.000.000	0 2.000.000.000	2.500.000.000	1.142.826.811	0	1.142.826.811	0	1.357.173.389
CATEGORIA 8 - ONERI TRIBUTARI								
108000 Imposta, tasse e tributi veri	9.392.427.000	2.000.000.000 0	11.392.427.000	9.661.055.331	1.139.531.621	10.800.586.952	0	59.184.048
TOTALE CATEGORIA 8	9.392.427.000	2.000.000.000 0	11.392.427.000	9.661.055.331	1.139.531.621	10.800.586.952	0	59.184.048
CATEGORIA 9 - POSTE CORRETTIVE E COMPENSATIVE DI ENTRATE CORRENTI								
109000 Restituzione contributi ai dipendenti L. 144/99	100.000.000	0 0	100.000.000	1.824.456	0	1.824.456	0	98.175.544
109001 Restituzione di contributi Fondo pensioni L.S.	2.138.000.000	0 0	2.138.000.000	15.395.264.295	110.903.361	15.506.167.556	13.368.167.856	0
109002 Restituzione di contributi Fondo pensioni I.V.S. C.A.	209.000.000	0 0	200.000.000	1.891.967	0	1.891.967	0	198.108.033
109003 Restituzione contributi F.P.I.	0	0 0	0	0	0	0	0	0
109010 Restituzione di proventi derivanti dal divieto di cumulo tra pensione e retribuzione	200.000.000	0 0	200.000.000	182.641.806	0	182.641.806	0	17.358.194
109011 Restituzione a rimborsi diversi L.S.	60.000.000	0 0	60.000.000	2.257.182	0	2.257.182	0	57.742.838
TOTALE CATEGORIA 9	2.698.000.000	0 0	2.698.000.000	15.563.879.686	110.903.361	15.694.783.047	13.368.167.856	371.384.609
CATEGORIA 10 - SPESE NON CLASSIFICABILI IN ALTRE VOCI								
110000 Spese legali	1.000.000.000	0 0	1.000.000.000	818.226.520	0	818.226.520	0	181.773.480
110010 Fondi di riserva	21.000.000.000	0 701.994.000	20.298.006.000	0	0	0	0	20.298.006.000
110020 Oneri veri straordinari	70.000.000	0 0	100.000.000	89.095.588	0	89.095.588	0	10.914.432
110030 Spese per l'accertamento dei contributi	15.600.000.000	0 0	15.600.000.000	0	15.600.000.000	15.600.000.000	0	0
110040 Spese per l'amministrazione degli immobili e reddito	5.534.550.000	0 0	5.534.550.000	2.175.192.864	277.078.751	2.452.271.415	0	3.082.278.585
110041 Spese per vendita immobili	3.500.000.000	0 0	3.500.000.000	267.528.650	0	267.528.650	0	3.232.473.350
TOTALE CATEGORIA 10	46.704.550.000	30.000.000 701.994.000	46.032.556.000	3.350.031.402	15.877.078.751	19.227.110.153	0	26.805.445.847

XIV LEGISLATURA - DISEGNI DI LEGGE E RELAZIONI - DOCUMENTI

CODICE	GESTIONE DEI RESIDUI PASSIVI					GESTIONE DI CASSA					TOTALE residui passivi al termine esercizio	
	RESIDUI ALL'INIZIO DELL'ESERCIZIO	PAGATI	RIMASTI DA PAGARE	TOTALE	VARIAZIONI		PREVISIONI	PAGAMENTI	DIFFERENZE RISPETTO PREVISIONI			
					IN+	IN-			IN+	IN-		
107021	0	0	0	0	0	0	0	500.000.000	230.803.852	0	269.196.048	0
108009	840.130.235	838.660.529	131.684	838.792.213	0	1.338.022	11.392.427.000	10.499.715.860	0	892.711.140	1.139.663.305	
	840.130.235	838.660.528	131.684	838.792.213	0	1.338.022	11.392.427.000	10.499.715.860	0	892.711.140	1.139.663.305	
109009	0	0	0	0	0	0	100.000.000	1.824.456	0	98.175.544	0	
109001	581.632.282	10.312.296	571.319.986	581.632.282	0	0	2.138.000.000	15.405.576.591	13.267.576.591	0	682.223.347	
109002	0	0	0	0	0	0	200.000.000	1.891.867	0	188.108.033	0	
108003	0	0	0	0	0	0	0	0	0	0	0	
108010	0	0	0	0	0	0	200.000.000	182.641.806	0	17.358.194	0	
109011	1.488.922	0	1.488.922	1.488.922	0	0	60.000.000	2.257.162	0	57.742.838	1.488.922	
	583.121.204	10.312.296	572.808.908	583.121.204	0	0	2.698.000.000	15.594.191.882	13.267.576.591	371.384.809	683.712.269	
110006	239.376.275	0	239.376.275	239.376.275	0	0	1.000.000.000	818.226.520	0	181.773.480	239.376.275	
110010	0	0	0	0	0	0	17.140.606.000	0	0	17.140.606.000	0	
110020	0	0	0	0	0	0	100.000.000	89.085.568	0	10.914.432	0	
110030	0	0	0	0	0	0	15.600.000.000	0	0	15.600.000.000	15.600.000.000	
110040	1.105.149.923	634.538.247	337.565.839	972.104.086	0	133.045.837	5.534.550.000	2.809.730.911	0	2.724.819.089	614.644.590	
110041	0	0	0	0	0	0	3.500.000.000	267.526.850	0	3.232.473.350	0	
	1.344.526.188	634.538.247	576.942.114	1.211.480.361	0	133.045.837	42.875.156.000	3.984.569.649	0	38.890.566.351	16.454.020.865	

XIV LEGISLATURA — DISEGNI DI LEGGE E RELAZIONI — DOCUMENTI

- SPESE -												
RENDICONTO FINANZIARIO CONSOLIDATO												
CAPITOLO	GESTIONE DI COMPETENZA						SOMME IMPEGNATE		DIFFERENZE RISPETTO		PREVISIONI	
	DENOMINAZIONE	PREVISIONI		DEFINITIVE	PAGATE	DA PAGARE	TOTALE	IN+	IN-	IN+	IN-	IN-
INIZIALI		IN+	IN-									
214051	Anticipazioni per conto CUIAF delle maggiorazioni degli esegni familiari ex art. 5, 6, 7 del DL 29 gennaio 1983, n. 17 convertito con modificazioni nella legge 25 marzo 1983, n. 79	100.000.000	0	0	0	0	0	0	0	0	0	100.000.000
TOTALE CATEGORIA 14		11.100.000.000	0	0	11.100.000.000	102.762.748.751	0	102.762.748.751	95.986.141.656	4.323.391.805		
CATEGORIA 15 - INDENNITA' ANZIANITA' E SIMILARI AL PERSONALE CESSATO DAL SERVIZIO												
215000	Indennità di licenziamento al pers. cessato dal servizio	2.000.000.000	0	0	2.000.000.000	657.705.947	451.518.000	1.109.223.947	0	0	0	890.776.053
215010	Treatmente fine rapporto ai portieri degli stabili dell'Ente	170.000.000	0	0	170.000.000	25.864.124	0	25.864.124	0	0	0	144.135.876
TOTALE CATEGORIA 15		2.170.000.000	0	0	2.170.000.000	683.570.071	451.518.000	1.135.088.071	0	0	0	1.034.911.929
TOTALE TITOLO II		20.991.000.000	0	0	20.991.000.000	103.828.978.022	1.621.796.591	105.248.774.613	95.986.141.656	11.699.387.043		
TITOLO III - ESTINZIONE DI MUTUI E ANTICIPAZIONI												
CATEGORIA 16 - RIMBORSO DI MUTUI												
316001	Rate di ammortamento	0	0	0	0	0	0	0	0	0	0	0
TOTALE CATEGORIA 16		0	0	0	0	0	0	0	0	0	0	0
CATEGORIA 20 - ESTINZIONE DEBITI DIVERSI												
320001	Restituzione di depositi a garanzia	565.000.000	861.700.000	0	1.426.700.000	808.355.448	122.554.710	930.910.158	0	0	0	495.769.842
TOTALE CATEGORIA 20		565.000.000	861.700.000	0	1.426.700.000	808.355.448	122.554.710	930.910.158	0	0	0	495.769.842

XIV LEGISLATURA - DISEGNI DI LEGGE E RELAZIONI - DOCUMENTI

CODICE	GESTIONE DEI RESIDUI PASSIVI				GESTIONE DI CASSA				TOTALE residui passivi al termine esercizio			
	RESIDUI ALL'INIZIO DELL'ESERCIZIO	PAGATI	RIMASTI DA PAGARE	TOTALE	VARIAZIONI		PREVISIONI	PAGAMENTI		DIFFERENZE RISPETTO PREVISIONI		
					IN+	IN-				IN+	IN-	
214051	0	0	0	0	0	0	100.000.000	0	0	0	100.000.000	0
	1.230.000.000	100.000.000	230.000.000	350.000.000	0	900.000.000	11.100.000.000	102.862.748.751	95.986.141.656	4.223.391.905	230.000.000	
216000	368.660.372	239.125.358	8.660.372	247.805.730	0	120.874.642	2.000.000.000	898.831.305	0	1.103.168.695	460.198.372	
216010	0	0	0	0	0	0	170.000.000	25.864.124	0	144.135.878	0	
	368.660.372	239.125.358	8.660.372	247.805.730	0	120.874.642	2.170.000.000	922.695.429	0	1.247.304.571	460.198.372	
	7.301.285.776	1.582.002.235	4.664.572.623	6.249.574.858	0	1.054.710.918	20.961.000.000	105.208.980.257	95.986.141.656	11.738.161.399	6.266.369.214	
316001	0	0	0	0	0	0	0	0	0	0	0	0
	0	0	0	0	0	0	0	0	0	0	0	0
320001	227.014.609	62.209.069	164.602.124	226.811.193	0	203.416	1.426.700.000	870.564.517	0	556.135.483	287.156.834	
	227.014.609	62.209.069	164.602.124	226.811.193	0	203.416	1.426.700.000	870.564.517	0	556.135.483	287.156.834	

XIV LEGISLATURA - DISEGNI DI LEGGE E RELAZIONI - DOCUMENTI

CODICE	GESTIONE DEI RESIDUI PASSIVI					GESTIONE DI CASSA					TOTALE residui passivi al termine esercizio
	RESIDUI ALL'INIZIO DELL'ESERCIZIO	PAGATI	RIMASTI DA PAGARE	TOTALE	VARIAZIONI		PREVISIONI	PAGAMENTI	DIFFERENZE RISPETTO PREVISIONI		
					IN+	IN-			IN+	IN-	
	227.014.609	62.709.069	164.602.124	226.811.193	0	203.416	1.426.700.000	870.564.517	0	556.135.483	287.156.834
421000	43.964.085.804	43.946.180.519	17.895.085	43.964.085.804	0	0	285.000.000.000	253.841.883.786	0	11.158.116.204	40.243.287.991
421010	188.754.134	187.797.108	957.026	188.754.134	0	0	2.500.000.000	1.781.857.076	0	718.142.924	209.897.411
421020	453.128.178	280.324.517	172.804.661	453.128.178	0	0	1.000.000.000	949.211.882	0	50.788.118	248.906.192
421030	1.000.000	0	1.000.000	1.000.000	0	0	200.000.000	48.000	0	199.954.000	1.000.000
421040	16.028.470	16.028.470	0	16.028.470	0	0	18.000.000	16.028.470	0	1.971.530	15.999.820
421050	0	0	0	0	0	0	300.000.000	10.000.000	0	290.000.000	0
421060	22.457.109	620.000	21.837.109	22.457.109	0	0	3.000.000.000	56.860.442	0	2.943.139.558	305.281.859
421070	1.501.700	1.418.700	82.000	1.501.700	0	0	200.000.000	27.777.350	0	172.222.650	82.000
	44.646.956.195	44.432.380.314	214.575.881	44.646.956.195	0	0	272.218.000.000	256.683.665.016	0	15.534.334.984	41.025.435.273
	44.646.956.195	44.432.380.314	214.575.881	44.646.956.195	0	0	272.218.000.000	256.683.665.016	0	15.534.334.984	41.025.435.273

- SPESE -

RENDICONTO FINANZIARIO CONSOLIDATO

ENPALS

CAPITOLO DENOMINAZIONE	GESTIONE DI COMPETENZA										DIFFERENZE ALLE PREVISIONI			
	PREVISIONI VARIAZIONI		SOMME IMPEGNATE				RISPETTO PREVISIONI				IN+	IN-		
	IN+	IN-	DEFINITIVE	PAGATE	DA PAGARE	TOTALE	IN+	IN-						
INIZIALI														
RIPILOGO DEI TITOLI														
TOTALE TITOLO I	1.539.020.618.000	12.909.254.000	2.801.994.000	1.548.127.878.000	1.419.219.034.406	76.426.256.518	1.495.645.290.924	15.534.707.139	69.017.294.215					
TOTALE TITOLO II	20.981.000.000	0	0	20.981.000.000	103.626.978.022	1.621.796.591	105.248.774.613	95.986.141.656	11.698.367.043					
TOTALE TITOLO III	565.000.000	861.700.000	0	1.426.700.000	808.355.448	122.554.710	930.910.156	0	495.789.842					
TOTALE TITOLO IV	272.218.000.000	0	0	272.218.000.000	212.251.284.702	40.810.859.392	253.062.144.094	0	19.155.855.906					
TOTALE DELLE SPESE	1.832.764.618.000	13.770.954.000	2.801.994.000	1.843.733.578.000	1.735.905.652.578	118.981.467.211	1.854.887.119.789	111.520.848.795	100.367.307.006					
AVANZO FINANZIARIO	312.568.432.000	0	0	318.399.472.000	0	0	364.447.180.199	0	0					
TOTALE GENERALE	2.145.333.050.000	13.770.954.000	2.801.994.000	2.162.133.050.000	1.735.905.652.578	118.981.467.211	2.219.334.299.988	111.520.848.795	100.367.307.006					

XIV LEGISLATURA - DISEGNI DI LEGGE E RELAZIONI - DOCUMENTI

DOCKE	GESTIONE DEI RESIDUI PASSIVI					GESTIONE DI CASSA					TOTALE residui passivi al termine esercizio
	RESIDUI ALL'INIZIO DELL' ESERCIZIO	PAGATI	RIMASTI DA PAGARE	TOTALE	VARIAZIONI		PREVISIONI	PAGAMENTI	DIFFERENZE RISPETTO PREVISIONI		
					IN+	IN-			IN+	IN-	
	343.455.536.078	24.885.061.615	317.781.171.778	342.868.233.383	0	788.302.685	1.570.380.714.000	1.444.104.095.021	14.798.628.788	141.075.246.767	394.207.428.298
	7.301.285.776	1.582.002.235	4.684.572.823	6.246.574.858	0	1.054.710.918	20.861.000.000	105.208.980.257	95.886.141.656	11.738.161.399	6.286.369.214
	227.014.609	82.209.089	164.602.124	226.811.193	0	203.418	1.426.700.000	870.564.517	0	558.135.483	287.156.834
	44.846.956.195	44.432.980.314	214.575.881	44.846.956.195	0	0	272.218.000.000	256.683.665.016	0	15.534.334.984	41.025.435.273
	395.630.792.658	70.961.653.233	322.824.922.408	393.786.575.639	0	1.844.217.019	1.864.986.414.000	1.808.867.305.811	110.784.770.444	168.903.878.633	441.806.389.617
	0	0	0	0	0	0	0	0	0	0	0
	395.630.792.658	70.961.653.233	322.824.922.408	393.786.575.639	0	1.844.217.019	1.864.986.414.000	1.806.867.305.811	110.784.770.444	168.903.878.633	441.806.389.617

**SITUAZIONE PATRIMONIALE CONSOLIDATA
ESERCIZIO 2001**

SITUAZIONE PATRIMONIALE AL
31 dicembre 2001

ATTIVITA'	CONSISTENZE		DIFFERENZE	
	al 1.1.2001	al 31.12.2001	IN +	IN -
DISPONIBILITA' LIQUIDE				
- Tesoreria	191.466.214.042	521.698.681.256	330.232.467.214	0
- Giacenze presso Tes. Prov. Stato	93.468.449.000	95.986.141.656	2.517.692.656	0
	284.934.663.042	617.684.822.912	332.750.159.870	0
RESIDUI ATTIVI				
- Crediti verso lo Stato ed altri Enti	7.569.085.523	7.562.857.530	0	6.227.993
- Crediti verso iscritti ed Imprese	470.332.698.806	491.594.638.718	21.261.939.912	0
- Crediti diversi	13.695.419.453	76.013.825.194	62.318.405.741	0
	491.597.203.782	575.171.321.442	83.580.345.653	6.227.993
CREDITI BANCARI E FINANZIARI				
- Depositi presso la Tesoreria				
- Mutui e anticipazioni attive	79.774.402	79.774.402	0	0
- Mutui e prestiti al personale ex art. 59 DPR 509/79	3.405.714.210	3.987.001.555	581.287.345	0
- Depositi cauzionali	50.313.241	50.313.241	0	0
- Crediti diversi	4.725.700	4.725.700	0	0
- Mutui ipot. al personale ex art. 59 DPR 509/79 in corso di definiz. Crediti finanziari diversi	1.230.000.000	230.000.000	0	1.000.000.000
	4.770.527.553	4.351.814.898	581.287.345	1.000.000.000
IMMOBILI				
- Edifici	276.378.931.069	159.780.827.400	0	116.598.103.669
- Terreni	110.625.000	110.625.000	0	0
	276.489.556.069	159.891.452.400	0	116.598.103.669
IMMOBILIZZAZIONI TECNICHE				
- Mobili e macchine d'ufficio	3.172.072.154	4.498.242.775	1.326.170.621	0
- Automezzi	85.096.915	52.098.865	0	32.998.050
- Impianti, attrezzature e macchinari	977.176.298	998.732.298	21.556.000	0
	4.234.345.367	5.549.073.938	1.347.726.621	32.998.050
- Spese straord.immobiliari ammortizzabili	7.440.121.736	5.961.228.950	0	1.478.892.786
TOTALE ATTIVITA'	1.069.466.417.549	1.368.609.714.540	418.259.519.489	119.116.222.498
DISAVANZO PATRIMONIALE				
TOTALE A PAREGGIO	1.069.466.417.549	1.368.609.714.540	418.259.519.489	119.116.222.498
CONTI D' ORDINE				
- Depositi di terzi a garanzia	944.547.833	710.712.233	0	233.835.600
- Conti diversi				

XIV LEGISLATURA — DISEGNI DI LEGGE E RELAZIONI — DOCUMENTI

PASSIVITA'			DIFFERENZE	
	al 1.1.2001	al 31.12.2001	IN +	IN -
RESIDUI PASSIVI				
- Debiti verso lo Stato ed altri Enti	357.289.257.861	391.107.994.303	33.818.736.442	0
- Debiti verso iscritti per prestazioni	15.247.038.665	14.104.506.145	0	1.142.532.520
- Debiti verso fornitori	17.235.274.000	33.622.323.645	16.387.049.645	0
- Debiti diversi	5.859.222.132	2.971.565.524	0	2.887.656.608
	395.630.792.658	441.806.389.617	50.205.786.087	4.030.189.128
DEBITI BANCARI E FINANZIARI				
- Debiti verso BNL per anticip. cassa			0	0
- Debiti verso imprese per garanzia di contributi	29.324.733.981	29.972.072.071	647.338.090	0
- Debiti diversi	2.061.516	2.061.516	0	0
	29.326.795.497	29.974.133.587	647.338.090	0
FONDO DI ACCANTONAMENTO VARI				
- Fondo liquidazione indennità anzianità al personale	13.185.000.000	15.687.390.776	2.502.390.776	0
- Fondo T.F.R. ai portieri degli stabili dell'Ente	360.000.000	334.135.876	0	25.864.124
- Fondo garanzia prest. ex art. 59 DPR 509/79	3.069.148	9.540.646	6.471.498	0
- Fondo accantonamento ex art. 39 L. 153/69	4.000.000.000	4.000.000.000	0	0
	17.548.069.148	20.031.067.298	2.508.862.274	25.864.124
POSTE RETTIFICATIVE				
- Fondo ammortamento immobili	67.716.582.963	40.770.829.054	0	26.945.753.909
- Fondo ammortamento automezzi, mobili e macchine	3.268.820.346	3.659.034.923	390.214.577	0
	70.985.403.309	44.429.863.977	390.214.577	26.945.753.909
RATEI PASSIVI				
- Rate di pensione non liquidate al termine dell'esercizio	49.786.800.000	62.340.000.000	12.553.200.000	0
	49.786.800.000	62.340.000.000	12.553.200.000	0
TOTALE PASSIVITA'	563.277.860.612	598.581.454.479	66.305.401.028	31.001.807.161
AVANZO PATRIMONIALE	506.188.556.937	770.028.260.061	263.839.703.124	0
TOTALE A PAREGGIO	1.069.466.417.549	1.368.609.714.540	330.145.104.152	31.001.807.161
CONTI D'ORDINE				
- Depositi valori a garanzia	944.547.833	710.712.233	0	233.835.600
- Conti diversi				

**CONTO ECONOMICO CONSOLIDATO
ESERCIZIO 2001**

CONTO ECONOMICO ESERCIZIO 2001
(cifre espresse in migliaia di Lire)

PARTE SECONDA		PARTE SECONDA	
Componenti che non danno luogo a movimenti finanziari		Componenti che non danno luogo a movimenti finanziari	
Produzioni e movimenti interni		Produzioni e movimenti interni:	
- Fitti figurativi	304.308.000	- Fitti figurativi	304.308.000
VARIAZIONI PATRIMONIALI STRAORD.		AMMORTAMENTI E DEPERIMENTI:	
- Variazioni in aumento dei residui attivi	1.339.591.197	- Immobili	1.597.808.274
- Variazioni in diminuzione dei residui passivi	1.844.217.019	- Automezzi, attrezzature, mobili e macchine ufficio	423.212.627
- Plusvalenze su vendite immobili	7.162.597.090	ACCANTONAMENTO DELL'ESERCIZIO PER L'ADEGUAMENTO DEL FONDO INDENNITA' DI ANZIANITA' AL PERSONALE E ALTRE LIQUIDAZIONI DI FINE RAPPORTO:	
		- Accantonamento del fondo indennità di anzianità al personale	3.611.614.723
		- T.F.R.ai portieri degli stabili dell'Ente	
		VARIAZIONI STRAORDINARIE PATRIM.	
		- Variazioni in diminuzione dei residui attivi	500
		- Insussistenze di attività	933.836.276
		- Minusvalenze su vendite immobili	1.649.065.061
SPESE DI COMPETENZA ESERCIZI PRECEDENTI IMPEGNATE NELL'ESERCIZIO	49.786.800.000	SPESE DI COMPETENZA NON IMPEGNATE NELL'ESERCIZIO	62.340.000.000
TOTALE PARTE SECONDA	60.437.513.306	TOTALE PARTE SECONDA	70.859.845.461
TOTALE GENERALE	1.830.344.839.509	TOTALE GENERALE	1.566.505.136.385
		AVANZO ECONOMICO	263.839.703.124
TOTALE A PAREGGIO	1.830.344.839.509	TOTALE A PAREGGIO	1.830.344.839.509

**SITUAZIONE AMMINISTRATIVA
ESERCIZIO 2001**

RENDICONTO ANNO 2001		
SITUAZIONE AMMINISTRATIVA		
Consistenza della cassa all'inizio dell'esercizio		191.466.214.042
RISCOSSIONI:		
- in conto competenza	1.983.992.425.061	
- in conto residui	153.107.347.964	2.137.099.773.025
PAGAMENTI		
- in conto competenza	1.735.905.652.578	
- in conto residui	70.961.653.233	1.806.867.305.811
Consistenza della cassa alla fine dell'esercizio		521.698.681.256
RESIDUI ATTIVI		
- degli esercizi precedenti	339.829.446.515	
- dell'anno in corso	235.341.874.927	575.171.321.442
RESIDUI PASSIVI		
- degli esercizi precedenti	322.824.922.406	
- dell'anno in corso	118.981.467.211	441.806.389.617
AVANZO DI AMMINISTRAZIONE DELL'ESERCIZIO		655.063.613.081

**FONDO PENSIONI LAVORATORI
DELLO SPETTACOLO
RENDICONTO FINANZIARIO ESERCIZIO 2001**

XIV LEGISLATURA — DISEGNI DI LEGGE E RELAZIONI — DOCUMENTI

RENDCONTO FINANZIARIO F. L. S.														
- ENTRATE -														
ENPALS	CAPITOLO	GESTIONE DI COMPETENZA						SOMME ACCERTATE	DA RISCOUOTERE	RISCOSSE	DEFINITIVE	TOTALE	DIFFERENZE RISPETTO	
		PREVISIONI		VARIAZIONI		IN-							IN+	IN-
		INIZIALI	IN+	IN-	IN+	IN-	IN+							
codice	DENOMINAZIONE													
TITOLO I - ENTRATE CONTRIBUTIVE														
CATEGORIA 1 - ALIQUOTE CONTRIBUTIVE A CARICO DEI DATORI DI LAVORO E/O DEGLI ISCRITTI														
101001	Contributi del Fondo pens. per i lavoratori spettacolo	1.280.000.000.000	0	0	1.280.000.000.000	0	0	0	1.180.537.571.999	138.382.912.000	1.318.920.483.999	38.920.483.999	0	0
101003	Contributi del Fondo previdenza impiegati	0	0	0	0	0	0	0	0	0	0	0	0	0
101010	Contributo solidarietà ed altre entrate L. 144/89	151.007.940	0	0	151.007.940	162.178.891	779.000	162.957.891	11.949.951	0	11.949.951	0	0	0
101011	Contributi per la copertura oneri ex L.338/70	300.000.000	0	0	300.000.000	10.917.863	0	10.917.863	0	0	10.917.863	0	0	289.082.137
101021	Contributi per versamenti volontari L.S.	400.000.000	0	0	400.000.000	164.925.534	0	164.925.534	0	0	164.925.534	0	0	235.074.466
101031	Contributi per la costituzione rendita vitalizia L.S.	1.400.000.000	0	0	1.400.000.000	858.344.303	58.317.113	716.661.416	0	0	716.661.416	0	0	683.336.584
101033	Contributi per riscatto periodi lavorativi F.P.A.	0	0	0	0	0	0	0	0	0	0	0	0	0
TOTALE CATEGORIA 1		1.282.251.007.940	0	0	1.282.251.007.940	1.181.533.938.590	138.442.008.113	1.319.975.946.703	38.932.433.950	0	1.207.495.187	38.932.433.950	1.207.495.187	0
TOTALE TITOLO I		1.282.251.007.940	0	0	1.282.251.007.940	1.181.533.938.590	138.442.008.113	1.319.975.946.703	38.932.433.950	0	1.207.495.187	38.932.433.950	1.207.495.187	0
TITOLO II - ENTRATE DERIVANTI DA TRASFERIMENTI CORRENTI														
CATEGORIA 3 - TRASFERIMENTI DA PARTE DELLO STATO														
203001	Contributi del Min. Tur. e spettacolo per i pionieri e lav. del cinema	18.000.000	0	0	18.000.000	0	17.400.000	17.400.000	0	0	17.400.000	0	0	600.000
203011	Contributi dello stato per provvidenza ex L.874/80	0	0	0	0	0	0	0	0	0	0	0	0	0
203021	Sgravi di contributi previdenziali ed assistenziali a favore dei dettori di lavoro del Comune di Pozzuoli, colpito dal terremoto del 1983 - Art. 5bis. D.L. 263/83 convertito nella L. 748/83	0	0	0	0	0	0	0	0	0	0	0	0	0
203031	Contributo dello Stato per correnti prestazioni	92.000.000.000	0	0	92.000.000.000	92.000.000.000	0	92.000.000.000	0	0	92.000.000.000	0	0	0

XIV LEGISLATURA - DISEGNI DI LEGGE E RELAZIONI - DOCUMENTI

CODICE	GESTIONE DEI RESIDUI ATTIVI					GESTIONE DI CASSA					TOTALE residui attivi al termine esercizio
	RESIDUI ALL'INIZIO DELL'ESERCIZIO	RISCOSSI	RIMASTI DA RISCUOTERE	TOTALE	VARIAZIONI		PREVISIONI	RISCOSSIONI	DIFFERENZE RISPETTO PREVISIONI		
					IN+	IN-			IN+	IN-	
101001	317.603.626.714	134.452.484.754	183.151.131.960	317.603.626.714	0	0	1.280.000.000.000	1.314.990.066.753	34.990.066.753	0	321.534.043.960
101003	3.240	0	3.240	3.240	0	0	0	0	0	0	3.240
101010	1.975.769	1.975.769	0	1.975.769	0	0	151.007.940	164.154.560	13.146.720	0	779.000
101011	0	0	0	0	0	0	300.000.000	10.917.863	0	289.082.137	0
101021	0	0	0	0	0	0	400.000.000	164.925.534	0	235.074.466	0
101031	347.700	0	347.700	347.700	0	0	1.400.000.000	658.344.303	0	741.655.697	56.664.813
101033	0	0	0	0	0	0	0	0	0	0	0
	317.605.953.423	134.454.470.523	183.151.482.900	317.605.953.423	0	0	1.282.251.007.940	1.315.988.409.113	35.003.213.473	1.265.812.300	321.593.491.013
	317.605.953.423	134.454.470.523	183.151.482.900	317.605.953.423	0	0	1.282.251.007.940	1.315.988.409.113	35.003.213.473	1.265.812.300	321.593.491.013
203001	19.692.743	17.400.000	2.292.743	19.692.743	0	0	18.000.000	17.400.000	0	600.000	19.692.743
203011	26.492.550	0	26.492.550	26.492.550	0	0	0	0	0	0	26.492.550
203021	2.026.240	0	2.026.240	2.026.240	0	0	0	0	0	0	2.026.240
203031	0	0	0	0	0	0	92.000.000.000	92.000.000.000	0	0	0

XIV LEGISLATURA - DISEGNI DI LEGGE E RELAZIONI - DOCUMENTI

ENPALS		RENDICONTO FINANZIARIO F. L. S.										- ENTRATE -	
CODICE	DENOMINAZIONE	GESTIONE DI COMPETENZA						SOMME ACCERTATE		DIFFERENZE ALLE PREVISIONI		IN+	IN-
		INIZIALI	PREVISIONI VARIAZIONI		DEFINITIVE	RISCOSSE	DA RISCOUOTERE	TOTALE	IN+	IN-			
203040	Rimborso dello Stato degli oneri sostenuti ex art. 6 della L. 15.4.85, n. 188 Maggiorezz. del trattamento pensionistico ex combattenti	3.000.000.000	0	0	0	3.000.000.000	0	2.829.984.615	0	2.829.984.615	2.829.984.615	0	170.035.385
203050	Contributo dello Stato ex art. 14 D.P.R. 1° Febbraio 1986, n. 13	0	0	0	0	0	0	0	0	0	0	0	0
203051	Contributo dello Stato al F.P.L.S. per coperture oneri ex D.L. 22.12.90, n. 409	58.410.000.000	0	0	0	58.410.000.000	58.410.000.000	0	0	58.410.000.000	58.410.000.000	0	0
203081	Contributo straordinario dello Stato per correttezza prestazioni	127.000.000.000	0	0	0	127.000.000.000	127.000.000.000	0	0	127.000.000.000	127.000.000.000	0	0
203071	Contributo a favore ENPALS per il pensionamento di anzianità dovuto a contribuzione volontaria L.40/286	0	0	0	0	0	0	0	0	0	0	0	0
203081	Trasferimenti Stato L.140/87 art.3	4.000.000.000	0	0	0	4.000.000.000	2.500.000.000	0	0	2.500.000.000	2.500.000.000	0	1.500.000.000
TOTALE CATEGORIA 3		284.428.000.000	0	0	0	284.428.000.000	779.910.000.000	2.847.364.615	0	2.847.364.615	282.757.364.615	0	1.670.635.385
CATEGORIA 6 - TRASFERIMENTO AD ALTRI ENTI													
206001	Trasferimenti dall'IMPS al fondo pensioni L.S. per l'unific. di pos. contributive	6.000.000.000	0	0	0	6.000.000.000	2.132.135.016	0	0	2.132.135.016	2.132.135.016	0	3.867.864.984
206011	Trasferimenti della C.I.G. ex art.16 L.155/81	0	0	0	0	0	0	0	0	0	0	0	0
TOTALE CATEGORIA 6		6.000.000.000	0	0	0	6.000.000.000	2.132.135.016	0	0	2.132.135.016	2.132.135.016	0	3.867.864.984
TOTALE TITOLO II		280.428.000.000	0	0	0	290.428.000.000	282.042.135.016	2.847.364.615	0	2.847.364.615	284.889.499.631	0	5.538.500.369
TITOLO III - ALTRE ENTRATE													
CATEGORIA 7 - ENTRATE DERIVANTI DALLA VENDITA DI BENI E DALLE PRESTAZIONI DI SERVIZIO													
307000	Compensi derivanti da assistenza fiscale ex art. 78 della L. 30.12.1991 n.413	40.000.000	0	0	0	40.000.000	31.828.840	0	0	31.828.840	31.828.840	0	8.171.160
307001	Ricavi della vendita di pubblicazioni	0	0	0	0	0	0	0	0	0	0	0	0
307010	Realizzi per cessione di materiale fuori uso	0	0	0	0	0	0	0	0	0	0	0	0
307020	Compensi per ritenute sindacali	2.912.000	0	0	0	2.912.000	2.429.222	0	0	2.429.222	2.429.222	0	570.778

XIV LEGISLATURA - DISEGNI DI LEGGE E RELAZIONI - DOCUMENTI

CODICE	GESTIONE DEI RESIDUI ATTIVI					GESTIONE DI CASSA					TOTALE residui attivi al termine esercizio
	RESIDUI ALL'INIZIO DELL' ESERCIZIO	RISCOSSI	RIMASTI DA RISCUOTERE	TOTALE	VARIAZIONI		PREVISIONI	RISCOSSIONI	DIFFERENZE RISPETTO PREVISIONI		
					IN+	IN-			IN+	IN-	
203040	3.366.797.376	0	3.366.797.376	3.366.797.376	0	0	3.000.000.000	0	0	3.000.000.000	6.196.761.991
203050	0	0	0	0	0	0	0	0	0	0	0
203051	0	0	0	0	0	0	58.410.000.000	58.410.000.000	0	0	0
203061	0	0	0	0	0	0	127.000.000.000	127.000.000.000	0	0	0
203071	0	0	0	0	0	0	0	0	0	0	0
203081	0	0	0	0	0	0	4.000.000.000	2.500.000.000	0	1.500.000.000	0
	3.415.008.909	17.400.000	3.397.608.909	3.415.008.909	0	0	284.428.000.000	279.927.400.000	0	4.500.600.000	6.244.973.524
206001	0	0	0	0	0	0	6.000.000.000	2.132.135.016	0	3.867.864.984	0
206011	472.275.375	0	472.275.375	472.275.375	0	0	0	0	0	0	472.275.375
	472.275.375	0	472.275.375	472.275.375	0	0	6.000.000.000	2.132.135.016	0	3.867.864.984	472.275.375
	3.887.284.284	17.400.000	3.869.884.284	3.887.284.284	0	0	290.428.000.000	282.059.535.016	0	8.368.464.984	6.717.248.899
307000	0	0	0	0	0	0	40.000.000	31.828.840	0	8.171.160	0
307001	0	0	0	0	0	0	0	0	0	0	0
307010	0	0	0	0	0	0	0	0	0	0	0
307020	866.715	866.715	0	866.715	0	0	2.912.000	3.295.937	295.937	0	0

XIV LEGISLATURA — DISEGNI DI LEGGE E RELAZIONI — DOCUMENTI

ENPALS		RENDICONTO FINANZIARIO F. L. S.										- ENTRATE -			
		GESTIONE DI COMPETENZA					SOMME ACCERTATE							DIFFERENZE RISPETTO ALLE PREVISIONI	
		CAPITOLO		PREVISIONI		RISOSSE			DA RISCOUOTERE		TOTALE				
CODICE	DENOMINAZIONE	INIZIALI	IN+ VARIAZIONI	IN- VARIAZIONI	DEFINITIVE	RISOSSE	DA RISCOUOTERE	TOTALE	IN+	IN-					
	TOTALE CATEGORIA 7	42.912.000	0	0	42.912.000	34.258.062	0	34.258.062	0	8.715.938					
	CATEGORIA 8 - REDDITI E PROVENTI PATRIMONIALI														
308000	Affitti di immobili	10.600.000.000	0	0	10.600.000.000	8.514.287.209	1.615.017.424	10.129.294.633	0	470.715.367					
308010	Interessi attivi su mutui, depositi e conti correnti	1.931.000.000	828.000.000	0	2.759.000.000	3.073.148.340	0	3.073.148.340	0	16.976.851.660					
308013	Interessi attivi su mutui e prestiti F.P.I.	0	0	0	0	0	0	0	0	0					
	TOTALE CATEGORIA 8	12.531.000.000	828.000.000	0	13.359.000.000	11.587.415.549	1.615.017.424	13.202.432.973	0	17.397.567.027					
	CATEGORIA 9 - POSTE CORRETTIVE E COMPENSATIVE DI SPESE CORRENTI														
309000	Recupero di spese derivanti da locazioni attive	2.100.000.000	0	0	2.100.000.000	1.933.696.730	166.485.418	2.100.182.148	182.146	0					
309001	Treattuali pensionati occupati gest. lav. spetl.	10.000.000.000	0	0	10.000.000.000	4.928.298.699	241.878	4.926.540.577	0	5.073.459.423					
309010	Recupero di spese generali	296.094.000	97.060.000	0	393.174.000	362.086.638	88.677.583	450.764.221	57.590.221	0					
309011	Recupero e rimborsi diversi gest. lav. spetl.	7.000.000.000	0	0	7.000.000.000	4.962.442.289	2.539.228.617	7.501.671.016	501.671.016	0					
309013	Recupero e rimborsi diversi gest. F.P.I.	0	0	0	0	0	0	0	0	0					
309021	Rimborsi Impi di quote pensioni sociali	0	0	0	0	0	0	0	0	0					
	TOTALE CATEGORIA 9	19.396.094.000	97.060.000	0	19.493.174.000	12.184.524.466	2.794.633.494	14.979.157.960	569.443.383	5.073.459.423					
	CATEGORIA 10 - ENTRATE NON CLASSIFICABILI IN ALTRE VOCI														
310000	Oneri di Avvocati e competenze di Procuratori quota di pertinenza del ruolo legale	97.080.000	0	0	97.080.000	89.153.282	0	89.153.282	0	7.926.718					
310001	Proventi accessori di contributi del fondo pensionatori lavoratori dello spettacolo	5.000.000.000	0	0	5.000.000.000	4.025.000	0	4.025.000	0	4.995.975.000					
310003	Interessi su rettificazioni riscatti F.P.I.	0	0	0	0	0	0	0	0	0					
310010	Entrate varie	0	0	0	0	0	0	0	0	0					
310011	Senzioni art.40 D.L. 488/78	200.000.000	0	0	200.000.000	0	0	0	0	200.000.000					
	TOTALE CATEGORIA 10	5.297.080.000	0	0	5.297.080.000	93.178.282	0	93.178.282	0	5.203.901.718					

XIV LEGISLATURA - DISEGNI DI LEGGE E RELAZIONI - DOCUMENTI

CODICE	GESTIONE DEI RESIDUI ATTIVI				GESTIONE DI CASSA				TOTALE residui attivi al termine esercizio		
	RESIDUI ALL'INIZIO DELL'ESERCIZIO	RISCOSSI	RIMASTI DA RISCUOTERE	TOTALE	VARIAZIONI		RISCOSSIONI	DIFFERENZE RISPETTO PREVISIONI			
					IN+	IN-		IN+		IN-	
	866.715	866.715	0	866.715	0	0	42.912.000	35.124.777	295.937	8.171.160	0
308000	3.282.047.482	1.035.071.939	2.247.025.523	3.282.047.462	0	0	10.600.000.000	9.548.289.148	0	1.050.710.852	3.862.042.947
308010	69.529.610	50.631.258	18.897.852	69.529.110	0	500	2.621.600.000	3.073.148.340	0	15.926.851.660	18.897.852
308013	3.522.924	0	3.522.924	3.522.924	0	0	0	0	0	0	3.522.924
	3.355.099.896	1.085.653.197	2.269.446.299	3.355.099.488	0	500	13.221.600.000	12.622.437.488	0	16.977.562.512	3.884.463.723
309000	1.521.901.823	173.230.633	1.348.671.190	1.521.901.823	0	0	2.100.000.000	2.106.927.363	6.927.363	0	1.515.156.606
309001	0	0	0	0	0	0	10.000.000.000	4.926.298.699	0	5.073.701.301	241.878
309010	43.143.705	8.337.590	34.806.115	43.143.705	0	0	393.174.000	370.424.228	0	22.749.772	123.483.698
309011	5.401.894.473	873.983.167	4.668.411.325	5.542.394.492	140.500.019	0	7.000.000.000	5.836.425.566	0	1.163.574.434	7.207.639.942
309013	13.384.603	0	13.384.603	13.384.603	0	0	0	0	0	0	13.384.603
309021	0	0	0	0	0	0	0	0	0	0	0
	6.980.324.604	1.055.551.390	6.065.273.233	7.120.824.623	140.500.019	0	19.483.174.000	13.240.075.856	6.927.363	6.260.025.507	8.859.906.727
310000	0	0	0	0	0	0	97.080.000	89.153.282	0	7.926.718	0
310001	111.276.607.748	2.465.560.000	108.811.047.748	111.276.607.748	0	0	12.500.000.000	2.469.565.000	0	10.030.415.000	108.811.047.748
310003	0	0	0	0	0	0	0	0	0	0	0
310010	0	0	0	0	0	0	0	0	0	0	0
310011	0	0	0	0	0	0	200.000.000	0	0	200.000.000	0
	111.276.607.748	2.465.560.000	108.811.047.748	111.276.607.748	0	0	12.797.080.000	2.558.736.282	0	10.238.341.718	108.811.047.748

XIV LEGISLATURA — DISEGNI DI LEGGE E RELAZIONI — DOCUMENTI

ENPALS		RENDICONTO FINANZIARIO F. L. S.										- ENTRATE -	
CODICE	CAPITOLO DENOMINAZIONE	GESTIONE DI COMPETENZA				PREVISIONI		SOMME ACCERTATE			DIFFERENZE RISPETTO ALLE PREVISIONI		
		INIZIALI	IN+ VARIAZIONI	IN- VARIAZIONI	DEFINITIVE	RISCOSSE	DA RISCOU- TERE	TOTALE	IN+ DIFFERENZE	IN- RISPETTO			
	TOTALE TITOLO III	37.267.086.000	925.080.000	0	38.192.166.000	23.899.376.359	4.409.650.918	28.309.027.277	559.443.383	27.683.670.108			
	TOTALE ENTRATE CORRENTI	1.609.946.093.940	925.000.000	0	1.610.871.173.940	1.487.475.449.985	145.689.023.646	1.633.174.473.631	39.491.877.333	34.479.665.662			
	TITOLO IV - ENTRATE PER ALIENAZIONE DI BENI PATRIM. E RISCOSSIONE DI CREDITI												
	CATEGORIA 11 - ALIENAZIONE DI IMMOB. E DIRITTI REALI												
411001	Alienazione di immobili	146.588.000.000	0	0	146.588.000.000	36.269.725.350	58.746.614.845	95.016.340.195	0	51.571.659.805			
	TOTALE CATEGORIA 11	146.588.000.000	0	0	146.588.000.000	36.269.725.350	58.746.614.845	95.016.340.195	0	51.571.659.805			
	CATEGORIA 12 - ALIENAZIONE DI IMMOBILIZ. TECNICHE												
412001	Alienazione di attrezzature e macchine	0	0	0	0	0	0	0	0	0			
	TOTALE CATEGORIA 12	0	0	0	0	0	0	0	0	0			
	CATEGORIA 14 - RISCOSSIONE DI CREDITI												
414000	Prelevamenti di depositi clo la Tesoreria Centrale dello Stato	0	0	0	0	93.468.449.000	0	93.468.449.000	93.468.449.000	0			
414010	Riscossione quote ammortam. prestiti erogati ex art. 59 D.P.R. 19.10.79 n.509	800.000.000	0	0	800.000.000	698.514.246	1.197.873	698.712.119	0	100.287.881			
414011	Riscossione quote ammortam. mutui ipotecari L.S.	0	0	0	0	0	0	0	0	0			
414013	Riscossione quote ammortam. mutui a medio e lungo termine F.P.I.	0	0	0	0	0	0	0	0	0			
414021	Riscossione di prestiti ed anticipazioni gestione L.S.	0	0	0	0	0	0	0	0	0			
414031	Ritiro di depositi cauzionali presso terzi	0	0	0	0	0	0	0	0	0			
414041	Ritiro di anticipaz. eseguite per conto C.U.A.F.	6.000.000.000	0	0	6.000.000.000	4.750.000.000	845.608.631	5.595.608.631	0	404.391.369			
414051	Entrate per la costituzione del fondo di garanzia ex art.9 del Regolamento di cui al DPR 18/10/79, n. 509	4.500.000	0	0	4.500.000	6.471.498	0	6.471.498	1.971.498	0			

XIV LEGISLATURA — DISEGNI DI LEGGE E RELAZIONI — DOCUMENTI

codice	GESTIONE DEI RESIDUI ATTIVI				GESTIONE DI CASSA				TOTALE residui attivi al termine esercizio		
	RESIDUI ALL'INIZIO DELL'ESERCIZIO	RISCOSSI	RIMASTI DA RISCUOTERE	TOTALE	VARIAZIONI	PREVISIONI	RISCOSSIONI	DIFFERENZE RISPETTO PREVISIONI			
					IN+	IN-	IN+	IN-			
	121.612.899.063	4.607.631.302	117.145.767.280	121.753.398.582	140.500.019	500	45.554.766.000	28.456.375.403	7.223.300	33.464.100.897	121.555.418.198
	443.106.136.770	139.075.501.825	304.167.134.464	443.246.636.269	140.500.019	500	1.618.233.773.940	1.626.504.320.532	35.010.436.773	43.118.378.181	449.866.158.110
411001	0	0	0	0	0	0	146.588.000.000	36.269.725.350	0	110.318.274.650	58.746.614.845
	0	0	0	0	0	0	146.588.000.000	36.269.725.350	0	110.318.274.650	58.746.614.845
412001	0	0	0	0	0	0	0	0	0	0	0
	0	0	0	0	0	0	0	0	0	0	0
414000	0	0	0	0	0	0	0	0	93.468.449.000	0	0
414010	75.779.017	8.691.689	67.087.328	75.779.017	0	0	800.000.000	707.205.935	0	92.784.065	68.285.201
414011	182.866	0	182.866	182.866	0	0	0	0	0	0	182.866
414013	4.436.085	0	4.436.085	4.436.085	0	0	0	0	0	0	4.436.085
414021	0	0	0	0	0	0	0	0	0	0	0
414031	0	0	0	0	0	0	0	0	0	0	0
414041	3.681.801.239	3.681.801.239	0	3.681.801.239	0	0	6.000.000.000	8.431.801.239	2.431.801.239	0	845.608.631
414051	0	0	0	0	0	0	4.500.000	6.471.498	1.971.498	0	0

XIV LEGISLATURA - DISEGNI DI LEGGE E RELAZIONI - DOCUMENTI

ENPALS		RENDICONTO FINANZIARIO F. L. S.										- ENTRATE -	
CODICE	DENOMINAZIONE	GESTIONE DI COMPETENZA				SOMME ACCERTATE				DIFFERENZE ALLE PREVISIONI		IN+	IN-
		PREVISIONI		VARIAZIONI		RISOSSE		DA RISCOUOTERE		TOTALE			
		INIZIALI	IN+	IN-	DEFINITIVE								
414060	Entrate per rimborsi da attribuire al fondo di quiescenza del personale	1.000.000	0	0	1.000.000	0	0	0	0	0	0	0	1.000.000
	TOTALE CATEGORIA 14	6.805.500.000	0	0	6.805.500.000	96.923.434.744	846.806.504	89.770.241.248	93.470.420.498	505.679.250			
	TOTALE TITOLO IV	153.393.500.000	0	0	153.393.500.000	135.193.160.094	59.593.421.348	194.786.581.443	93.470.420.498	52.077.339.055			
	TITOLO VI - ACCENSIONE DI DEBITI												
	CATEGORIA 20 - ASSUNZIONE DI DEBITI FINANZIARI												
620001	Assunzione di debiti	0	0	0	0	0	0	0	0	0	0	0	0
620011	Depositi di terzi e garanzia	800.000.000	0	0	800.000.000	1.578.048.248	200.000	1.578.248.248	778.248.248	0			
620101	Anticipazioni da gestioni interne L.S.	0	0	0	0	0	0	0	0	0	0	0	0
620103	Anticipazioni da gestioni interne F.P.I.	0	0	0	0	0	0	0	0	0	0	0	0
	TOTALE CATEGORIA 20	800.000.000	0	0	800.000.000	1.578.048.248	200.000	1.578.248.248	778.248.248	0			
	TOTALE TITOLO VI	800.000.000	0	0	800.000.000	1.578.048.248	200.000	1.578.248.248	778.248.248	0			
	TOTALE ENTRATE IN CONTO CAPITALE	154.193.500.000	0	0	154.193.500.000	136.771.208.342	59.593.621.348	196.364.829.691	94.248.668.746	52.077.339.055			
	TITOLO VII - PARTITE DI GIRO												
	CATEGORIA 22 - ENTRATE AVVENTI NATURA DI PARTITE GIRO												
722000	Ritenute erariali	265.000.000.000	0	0	265.000.000.000	250.118.161.089	2.905.094	250.121.066.183	0	14.878.933.817			
722010	Ritenute previdenziali e assistenziali	2.500.000.000	0	0	2.500.000.000	1.801.280.024	1.720.329	1.803.000.353	0	696.999.647			
722020	Tritenute per conto terzi	1.000.000.000	0	0	1.000.000.000	745.988.896	0	745.988.896	0	254.011.104			
722030	Rimborso di somme pagate per conto terzi	200.000.000	0	0	200.000.000	46.000	0	46.000	0	199.954.000			
722040	Intratti per conto gestioni speciali	18.000.000	0	0	18.000.000	15.999.820	0	15.999.820	0	2.000.180			
722050	Rientro fondi di dotazione	300.000.000	0	0	300.000.000	10.000.000	0	10.000.000	0	290.000.000			
722060	Partite in sospeso	3.000.000.000	0	0	3.000.000.000	339.685.192	0	339.685.192	0	2.660.314.808			
722070	Rientro di somme non riscosse dai beneficiari	200.000.000	0	0	200.000.000	26.357.650	0	26.357.650	0	173.642.350			

XIV LEGISLATURA - DISEGNI DI LEGGE E RELAZIONI - DOCUMENTI

CODICE	GESTIONE DEI RESIDUI ATTIVI					GESTIONE DI CASSA					TOTALE residui attivi al termine esercizio	
	RESIDUI ALL'INIZIO DELL' ESERCIZIO	RISCOSSI	RIMASTI DA RISCUOTERE	TOTALE	VARIAZIONI		PREVISIONI	RISCOSSIONI	DIFFERENZE RISPETTO PREVISIONI			
					IN+	IN-			IN+	IN-		
414060	0	0	0	0	0	0	0	1.000.000	0	0	1.000.000	0
	3.762.199.207	3.690.492.928	71.706.279	3.762.199.207	0	0	6.805.500.000	102.813.977.672	95.902.221.737	93.794.065	918.512.783	
	3.762.199.207	3.690.492.928	71.706.279	3.762.199.207	0	0	153.393.500.000	138.893.653.022	95.902.221.737	110.412.068.715	59.685.127.628	
620001	0	0	0	0	0	0	0	0	0	0	0	0
620011	0	0	0	0	0	0	800.000.000	1.578.048.248	778.048.248	0	200.000	
620101	0	0	0	0	0	0	0	0	0	0	0	
620103	0	0	0	0	0	0	0	0	0	0	0	
	0	0	0	0	0	0	800.000.000	1.578.048.248	778.048.248	0	200.000	
	0	0	0	0	0	0	800.000.000	1.578.048.248	778.048.248	0	200.000	
	3.762.199.207	3.690.492.928	71.706.279	3.762.199.207	0	0	154.193.500.000	140.461.701.270	96.680.269.985	110.412.068.715	59.685.327.628	
722000	6.151.643	4.311.175	1.840.468	6.151.643	0	0	265.000.000.000	250.122.472.264	0	14.877.527.736	4.745.562	
722010	2.513.632	2.513.632	0	2.513.632	0	0	2.500.000.000	1.803.793.656	0	696.206.344	1.720.378	
722020	175.649	0	175.649	175.649	0	0	1.000.000.000	745.988.898	0	254.011.104	175.649	
722030	289.727.709	6.979.371	282.748.338	289.727.709	0	0	200.000.000	7.025.371	0	192.974.629	282.748.338	
722040	0	0	0	0	0	0	18.000.000	15.999.820	0	2.000.180	0	
722050	600.000.000	0	600.000.000	600.000.000	0	0	300.000.000	10.000.000	0	290.000.000	600.000.000	
722060	0	0	0	0	0	0	3.000.000.000	339.685.192	0	2.660.314.808	0	
722070	246.000	0	246.000	246.000	0	0	200.000.000	26.357.650	0	173.642.350	246.000	

ENPALS		RENDICONTO FINANZIARIO F. L. S.										- ENTRATE -	
CODICE	CAPITOLO DENOMINAZIONE	GESTIONE DI COMPETENZA					SOMME ACCERTATE		DIFFERENZE RISPETTO		IN+	IN-	
		INIZIALI	IN+	IN-	DEFINITIVE	RISCOSE	DA RISCOUOTERE	TOTALE	ALLE	PREVISIONI			
	TOTALE CATEGORIA 22	272.218.000.000	0	0	272.218.000.000	253.057.518.671	4.625.423	253.062.144.094	0	0	19.155.855.906		
	TOTALE TITOLO VII	272.218.000.000	0	0	272.218.000.000	253.057.518.671	4.625.423	253.062.144.094	0	0	19.155.855.906		
	RIEPILOGO DEI TITOLI												
	TOTALE TITOLO I	1.282.251.007.940	0	0	1.282.251.007.940	1.181.533.936.580	136.442.008.113	1.319.975.946.703	36.932.433.950	1.207.495.187			
	TOTALE TITOLO II	290.428.000.000	0	0	290.428.000.000	282.042.135.016	2.847.364.615	284.889.499.631	0	5.538.500.369			
	TOTALE TITOLO III	37.267.086.000	925.080.000	0	38.192.166.000	23.899.376.359	4.409.650.918	28.309.027.277	559.443.383	27.683.670.106			
	TOTALE TITOLO IV	153.393.500.000	0	0	153.393.500.000	135.193.160.094	59.593.421.349	194.786.581.443	93.470.470.498	52.077.339.055			
	TOTALE TITOLO VI	800.000.000	0	0	800.000.000	1.578.048.248	200.000	1.578.248.248	778.248.248	0			
	TOTALE TITOLO VII	272.218.000.000	0	0	272.218.000.000	253.057.518.671	4.625.423	253.062.144.094	0	19.155.855.906			
	TOTALE DELLE ENTRATE	2.036.357.593.940	925.080.000	0	2.037.282.673.940	1.877.304.176.978	205.297.270.418	2.082.601.447.396	133.740.946.079	105.662.860.623			
	DISAVANZO FINANZIARIO	0	0	0	0	0	0	0	0	0			
	TOTALE GENERALE	2.036.357.593.940	925.080.000	0	2.037.282.673.940	1.877.304.176.978	205.297.270.418	2.082.601.447.396	133.740.946.079	105.662.860.623			

XIV LEGISLATURA - DISEGNI DI LEGGE E RELAZIONI - DOCUMENTI

CODICE	GESTIONE DEI RESIDUI ATTIVI				GESTIONE DI CASSA				TOTALE residui attivi al termine esercizio		
	RESIDUI ALL'INIZIO DELL'ESERCIZIO	RISCOSSI	RIMASTI DA RISCUOTERE	TOTALE	VARIAZIONI		PREVISIONI	RISCOSSIONI		DIFFERENZE RISPETTO PREVISIONI	
					IN+	IN-				IN+	IN-
	898.814.633	13.804.178	885.010.455	898.814.633	0	0	272.218.000.000	253.071.322.849	0	19.146.677.151	889.635.878
	898.814.633	13.804.178	885.010.455	898.814.633	0	0	272.218.000.000	253.071.322.849	0	19.146.677.151	889.635.878
	317.605.953.423	134.454.470.523	183.151.482.900	317.605.953.423	0	0	1.282.251.007.940	1.315.988.409.113	35.003.213.473	1.265.812.300	321.593.491.013
	3.887.284.284	17.400.000	3.869.884.284	3.887.284.284	0	0	290.428.000.000	282.059.535.016	0	8.368.464.984	6.717.248.899
	121.612.899.063	4.607.631.302	117.145.767.280	121.753.398.582	140.500.019	500	45.554.765.000	28.456.376.403	7.223.300	33.484.100.897	121.555.418.198
	3.762.199.207	3.690.492.828	71.706.278	3.762.199.207	0	0	153.393.500.000	138.883.653.022	95.902.221.737	110.412.068.715	59.665.127.628
	0	0	0	0	0	0	800.000.000	1.578.048.248	778.048.248	0	200.000
	898.814.633	13.804.178	885.010.455	898.814.633	0	0	272.218.000.000	253.071.322.849	0	19.146.677.151	889.635.878
	447.767.150.610	142.783.798.931	305.123.851.198	447.907.650.129	140.500.019	500	2.044.645.273.940	2.020.037.344.651	131.690.706.758	172.677.124.047	510.421.121.616
	0	0	0	0	0	0	0	0	0	0	0
	447.767.150.610	142.783.798.931	305.123.851.198	447.907.650.129	140.500.019	500	2.044.645.273.940	2.020.037.344.651	131.690.706.758	172.677.124.047	510.421.121.616

XIV LEGISLATURA — DISEGNI DI LEGGE E RELAZIONI — DOCUMENTI

- SPESE -
 RENDICONTO FINANZIARIO F. L. S.

CAPITOLO	GESTIONE DI COMPETENZA						SOMME IMPEGNATE	DIFFERENZE ALLE PREVISIONI IN-	RISPETTO PREVISIONI IN-	
	CODICE	DENOMINAZIONE	PREVISIONI		SOMME IMPEGNATE					
			INIZIALI	VARIAZIONI IN+ IN-	DEFINITIVE	PAGATE DA PAGARE				TOTALE
TITOLO I - SPESE CORRENTI										
CATEGORIA 1 - SPESE PER GLI ORGANI DELL'ENTE										
101000	Assegni e indennità alla Presidenza	165.036.000	218.430.000	0	363.466.000	258.167.973	124.258.000	383.425.973	0	40.027
101010	Compensi, indennità e rimborsi ai componenti gli organi collegiali di amministrazione	135.912.000	179.598.000	0	315.510.000	178.729.974	60.704.736	240.434.710	0	75.075.290
101020	Compensi, indennità, rimborsi ai componenti il Collegio dei Sindaci	67.956.000	0	0	67.956.000	43.200.097	2.330.671	45.530.768	0	22.425.232
101030	Compensi e rimborsi ai componenti i Comitati Tecnici	145.620.000	0	0	145.620.000	114.334.012	31.270.988	145.605.000	0	15.000
TOTALE CATEGORIA 1		514.524.000	398.028.000	0	912.552.000	596.432.056	218.564.395	814.996.451	0	97.555.549
CATEGORIA 2 - ONERI PER IL PERS. IN ATTIVITA' DI SERVIZIO										
102000	Stipendi ed altri compensi fissi	12.889.082.491	0	0	12.889.082.491	12.395.956.075	350.000.000	12.735.956.075	0	153.126.416
102010	Fondo per il miglioramento dell'efficienza degli Enti	4.964.663.434	398.320.000	0	5.352.983.434	3.545.506.531	1.810.116.543	5.355.623.074	2.639.640	0
102020	Indennità e rimborso spese (trasporto per missioni all'interno)	1.067.860.000	0	0	1.067.860.000	853.424.148	79.528.051	932.952.199	0	134.927.801
102030	Indennità e rimborso spese (trasporto per missioni all'estero)	0	0	0	0	0	0	0	0	0
102040	Indennità e rimborso spese (trasporto per trasferimenti)	97.060.000	0	0	97.060.000	0	0	0	0	97.060.000
102050	Oneri previdenziali ed assistenziali a carico dell'Ente	4.250.476.939	185.169.808	0	4.435.666.747	3.287.068.025	1.091.071.887	4.378.139.912	0	57.526.835
102060	Indennità di liquidazione	0	0	0	0	0	0	0	0	0
102070	Spese per la formazione ed addestramento del personale (trib. spese e comp. a docenti e ad esperti esteri)	436.860.000	0	0	436.860.000	81.734.300	4.700.000	86.434.300	0	350.425.700
102080	Quote di oneri di avvocati e di competenze a procuratori corrisposte al personale del ruolo legale	97.000.000	0	0	97.000.000	88.206.466	0	89.206.466	0	7.873.534
102090	Compensi per lavoro straordinario e personale trimestrale	0	0	0	0	0	0	0	0	0
102110	Oneri ex art. 11 D.P.R. 509/79	485.400.000	0	0	485.400.000	285.254.160	127.782.189	413.036.349	0	72.363.651

XIV LEGISLATURA - DISEGNI DI LEGGE E RELAZIONI - DOCUMENTI

CODICE	GESTIONE DEI RESIDUI PASSIVI				GESTIONE DI CASSA				TOTALE residui passivi al termine esercizio		
	RESIDUI ALL'INIZIO DELL'ESERCIZIO	PAGATI	RIMASTI DA PAGARE	TOTALE	VARIAZIONI		PREVISIONI	PAGAMENTI		DIFFERENZE RISPETTO PREVISIONI	
					IN+	IN-				IN+	IN-
101000	13.090.000	13.090.000	0	13.090.000	0	0	363.466.000	272.257.973	0	111.208.027	124.258.000
101010	25.309.000	25.309.000	0	25.309.000	0	0	315.510.000	205.038.974	0	110.471.026	60.704.736
101020	2.680.000	2.680.000	0	2.680.000	0	0	67.956.000	45.880.097	0	22.075.903	2.330.671
101030	448.000	0	0	0	0	448.000	145.620.000	114.334.012	0	31.285.988	31.270.888
	41.527.000	41.079.000	0	41.079.000	0	448.000	912.552.000	637.511.056	0	275.040.944	218.564.395
102000	140.000.000	125.499.986	0	125.499.986	0	14.500.014	12.889.082.491	12.511.456.061	0	377.626.430	350.000.000
102010	1.581.424.829	1.571.936.358	9.488.471	1.581.424.829	0	0	5.352.983.434	5.117.442.889	0	235.540.545	1.819.605.014
102020	78.365.000	53.206.728	0	53.206.728	0	25.158.274	1.067.880.000	905.630.874	0	161.249.126	79.528.051
102030	0	0	0	0	0	0	0	0	0	0	0
102040	0	0	0	0	0	0	97.080.000	0	0	97.080.000	0
102050	840.356.282	661.846.971	0	661.846.971	0	178.508.311	4.435.666.747	3.948.914.996	0	486.751.751	1.091.071.887
102060	0	0	0	0	0	0	0	0	0	0	0
102070	94.511.200	5.880.000	0	5.880.000	0	88.631.200	436.860.000	87.614.300	0	349.245.700	4.700.000
102080	0	0	0	0	0	0	97.080.000	89.206.466	0	7.873.534	0
102090	0	0	0	0	0	0	0	0	0	0	0
102110	96.958.580	88.249.191	7.147.194	95.386.365	0	1.562.195	485.400.000	373.503.351	0	111.896.649	134.929.383

XIV LEGISLATURA - DISEGNI DI LEGGE E RELAZIONI - DOCUMENTI

- SPESE -

RENDICONTO FINANZIARIO F. L. S.

ENPALS

CODICE	CAPITOLO DENOMINAZIONE	GESTIONE DI COMPETENZA										DIFFERENZE RISPETTO ALLE PREVISIONI	
		PREVISIONI		SOMME IMPEGNATE				DIFFERENZE RISPETTO ALLE PREVISIONI					
		INIZIALI	VARIAZIONI	PAGATE	DA PAGARE	TOTALE	IN+	IN-	IN+	IN-			
		IN+	IN-	DEFINITIVE									
102120	Compensi per lavoro straordinario ed incentivazione dirigenza	505.085.882	281.240.000	0	796.325.882	339.365.702	457.352.377	796.718.079	392.187	0			
102130	Fondo per finanziamento oneri conseguenti ai rinnovi contrattuali	0	0	0	0	0	0	0	0	0			
102140	Contributo all'ARAN art.50, comma 10 DLG 29/93	0	5.818.975	0	5.818.975	5.821.330	0	5.821.330	2.355	0			
	TOTALE CATEGORIA 2	24.793.608.746	870.568.783	0	25.664.177.529	20.873.336.737	3.920.551.047	24.793.887.784	3.034.192	873.323.937			
	CATEGORIA 3 - ONERI PER IL PERSONALE IN QUIESCENZA	4.708.380.000	0	0	4.708.380.000	4.224.306.066	0	4.224.306.066	0	484.073.934			
103010	Trattamento integrativo ex dipendenti art. 64 L. 144/89	2.718.240.000	0	0	2.718.240.000	2.181.066.428	0	2.181.066.428	0	537.173.572			
	TOTALE CATEGORIA 3	7.426.620.000	0	0	7.426.620.000	6.405.372.494	0	6.405.372.494	0	1.021.247.506			
	CATEGORIA 4 - SPESE PER L'ACQUISTO DI BENI DI CONSUMO E DI SERVIZI	89.216.520	0	0	89.216.520	37.204.394	40.281.957	77.486.351	0	11.730.169			
104000	Acquisto di libri, riviste, giornali ed altre pubblicazioni	5.816.099.690	0	0	5.816.099.690	767.082.349	625.895.827	1.392.978.176	0	4.423.121.514			
104010	Noleggio attrezzature elettroniche, apparec. ausiliaria, linee telefoniche e relative assistenza tecnica	242.700.000	436.860.000	0	679.560.000	347.956.318	157.967.334	505.923.652	0	173.636.348			
104020	Spese per la stampa di moduli, acquisto carta, cancellaria, stampanti ed altro materiale di consumo	553.841.400	0	0	553.841.400	156.843.514	39.406.202	196.249.716	0	357.591.684			
104040	Fitto locali	0	0	0	0	0	0	0	0	0			
104050	Spese di conduzione, manutenzione, pulizia e igiene, riparazione locali Ufficio e relativi impianti, servizi di vigilanza	2.795.904.000	0	0	2.795.904.000	1.050.255.437	506.702.752	1.556.958.189	0	1.238.945.811			
104060	Spese postali e telegrafiche	1.795.494.600	0	0	1.795.494.600	828.672.775	233.111.979	1.061.784.754	0	733.709.846			
104070	Spese telefoniche	448.024.200	0	0	448.024.200	234.462.746	48.219.323	282.682.069	0	165.342.131			
104080	Spese di rappresentanza	3.883.200	34.948.800	0	38.832.000	13.946.653	5.252.800	19.201.453	0	19.639.547			
104090	Spese per l'organizzazione e part. a convegni e congressi	38.632.000	0	0	38.632.000	0	0	0	0	38.632.000			

XIV LEGISLATURA - DISEGNI DI LEGGE E RELAZIONI - DOCUMENTI

CODICE	GESTIONE DEI RESIDUI PASSIVI					GESTIONE DI CASSA					TOTALE residui passivi al termine esercizio
	RESIDUI ALL'INIZIO DELL' ESERCIZIO	PAGATI	RIMASTI DA PAGARE	TOTALE	VARIAZIONI		PREVISIONI	PAGAMENTI	DIFFERENZE RISPETTO PREVISIONI		
					IN+	IN-			IN+	IN-	
102120	424.014.315	253.964.232	170.050.083	424.014.315	0	0	786.325.882	593.329.934	0	202.995.948	677.402.460
102130	0	0	0	0	0	0	0	0	0	0	0
102140	0	0	0	0	0	0	5.818.975	5.821.330	2.355	0	0
	3.255.630.206	2.760.583.464	186.685.748	2.947.269.212	0	308.360.984	25.664.177.529	23.633.820.201	2.355	2.030.259.683	4.107.236.795
103000	0	0	0	0	0	0	4.708.360.000	4.224.306.066	0	484.073.934	0
103010	602.774.430	51.869.206	550.905.224	602.774.430	0	0	2.718.240.000	2.232.935.634	0	485.304.366	550.905.224
	602.774.430	51.869.206	550.905.224	602.774.430	0	0	7.426.620.000	6.457.241.700	0	989.378.300	550.905.224
104000	12.849.061	5.798.000	336.502	6.134.502	0	6.714.559	89.216.520	43.002.394	0	46.214.126	40.618.459
104010	6.154.043.568	322.581.600	5.795.370.000	6.117.951.600	0	36.081.968	5.816.099.690	1.089.683.949	0	4.726.435.741	6.421.265.827
104020	355.080.634	225.669.072	129.411.562	355.080.634	0	0	932.545.626	573.625.390	0	358.920.236	287.378.896
104030	292.291.925	282.414.251	806.166	283.220.417	0	9.071.508	553.841.400	439.257.765	0	114.583.635	40.212.368
104040	0	0	0	0	0	0	0	0	0	0	0
104050	1.008.394.561	576.866.247	361.884.526	938.750.773	0	69.643.788	2.795.904.000	1.627.121.684	0	1.168.782.316	869.587.278
104080	64.640.388	64.640.388	0	64.640.388	0	0	1.795.494.600	893.313.163	0	902.181.437	233.111.979
104070	22.830.511	22.830.511	0	22.830.511	0	0	448.024.200	257.293.257	0	190.730.943	48.219.323
104080	573.000	573.000	0	573.000	0	0	38.832.000	14.521.653	0	24.310.347	5.252.800
104090	0	0	0	0	0	0	38.832.000	0	0	38.832.000	0

XIV LEGISLATURA — DISEGNI DI LEGGE E RELAZIONI — DOCUMENTI

- SPESE -

RENDICONTO FINANZIARIO F. L. S.

ENPALS

CAPITOLO CODICE	DENOMINAZIONE	GESTIONE DI COMPETENZA										DIFFERENZE ALLE PREVISIONI	
		PREVISIONI		SOMME IMPEGNATE		SOMME IMPEGNATE		SOMME IMPEGNATE		DIFFERENZE		RISPETTO	
		INIZIALI	VARIAZIONI	DEFINITIVE	PAGATE	DA PAGARE	TOTALE	IN+	IN-	IN+	IN-		
104100	Spese per concorsi	145.620.000	0	0	145.620.000	1.940.220	0	1.940.220	0	0	143.679.780		
104110	Manutenzione, noleggio ed eserc. mezzi trasporto	67.956.000	0	0	67.956.000	46.175.284	10.810.243	56.985.537	0	0	10.970.463		
104120	Canoni d'acque	33.395.520	0	0	33.395.520	14.488.962	4.531.776	19.020.738	0	0	14.374.782		
104130	Spese per l'energia elettrica per l'illuminazione	283.959.000	0	0	283.959.000	154.157.030	15.035.858	168.192.888	0	0	114.766.112		
104140	Comb. ed energia elettrica per fiscali, e spese per la conduzione e per la relativa manutenzione di impianti termici	238.331.400	0	0	238.331.400	182.372.135	15.463.035	197.835.170	0	0	40.496.230		
104150	Onorari e compensi per speciali incarichi	553.356.000	58.248.000	0	611.604.000	342.116.740	261.302.440	603.419.180	0	0	8.184.820		
104160	Spese di trasporto e facchinaggio	97.080.000	22.328.400	0	119.408.400	54.545.421	29.009.276	83.554.697	0	0	35.853.703		
104170	Premi di assicurazione	19.416.000	0	0	19.416.000	9.417.828	0	9.417.828	0	0	9.998.172		
104180	Spese per l'acquisto di altri beni di consumo e servizi degli uffici (acquisto confezioni divise, spese per traduzioni, lavori copisteria e di eliografia, noleggio duplicatori, manutenzione mobili e macchine di ufficio e stampa di atti ufficiali ed altro)	153.386.400	3.397.800	0	156.784.200	75.734.016	29.775.276	105.509.292	0	0	51.274.908		
104200	Spese per servizi svolti dalle banche ed oneri per la copertura assicurativa degli assegni di pensione	388.320.000	0	97.080.000	291.240.000	88.267.597	83.360.230	171.627.827	0	0	119.612.173		
104210	Spese di pubblicità	48.540.000	0	0	48.540.000	34.237.448	4.066.000	38.303.448	0	0	10.236.552		
104220	Spese funzionam.commiss.comitati	9.706.000	0	0	9.706.000	0	0	9.706.000	0	0	9.706.000		
104230	Rimborso all'INPS convenzione INPS-ENPALS	1.184.960.000	0	0	1.184.960.000	361.393.383	280.000.000	641.393.383	0	0	523.566.617		
TOTALE CATEGORIA 4		14.988.023.930	555.783.000	97.080.000	15.446.726.930	4.801.272.260	2.390.192.308	7.191.464.568	0	0	8.255.267.362		
CATEGORIA 5 - SPESE PER PRESTAZIONI ISTITUZIONALI													
105001	Rate di pensione del fondo pensione L.S.	1.330.000.000.000	0	0	1.330.000.000.000	1.287.387.719.583	14.100.609.745	1.301.488.329.338	0	0	28.511.670.662		
105003	Trattamenti integrativi ed altre prestazioni F.P.I.	0	0	0	0	0	0	0	0	0	0		
105010	Altre prestazioni	101.500.000	0	0	101.500.000	30.856.379	3.896.400	34.752.779	0	0	66.747.221		
TOTALE CATEGORIA 5		1.330.101.500.000	0	0	1.330.101.500.000	1.287.418.575.972	14.104.506.145	1.301.523.082.117	0	0	28.578.417.883		

XIV LEGISLATURA - DISEGNI DI LEGGE E RELAZIONI - DOCUMENTI

CODICE	GESTIONE DEI RESIDUI PASSIVI					GESTIONE DI CASSA					TOTALE residui passivi al termine esercizio
	RESIDUI ALL'INIZIO DELL' ESERCIZIO	PAGATI	RIMASTI DA PAGARE	TOTALE	VARIAZIONI		PREVISIONI	PAGAMENTI	DIFFERENZE RISPETTO PREVISIONI		
					IN+	IN-			IN+	IN-	
104100	46.085.468	46.085.468	0	46.085.468	0	0	145.820.000	48.075.688	0	97.594.312	0
104110	0	0	0	0	0	0	67.956.000	46.175.294	0	21.780.706	10.810.243
104120	6.803.982	6.536.982	267.000	6.803.982	0	0	33.395.520	21.075.944	0	12.369.576	4.798.776
104130	24.301.500	23.768.500	0	23.768.500	0	533.000	283.959.000	177.975.530	0	106.033.470	15.035.858
104140	42.387.450	40.462.329	286.521	40.728.850	0	1.638.600	238.331.400	222.834.464	0	15.496.936	15.729.556
104150	216.012.475	86.251.608	94.341.443	180.593.051	0	35.418.424	611.604.000	428.368.348	0	183.235.652	355.643.883
104160	48.281.320	11.572.200	36.709.120	48.281.320	0	0	118.408.400	66.117.621	0	53.290.779	85.718.396
104170	0	0	0	0	0	0	19.416.000	9.417.828	0	9.998.172	0
104180	21.745.321	19.974.121	1.771.200	21.745.321	0	0	156.784.200	95.708.137	0	61.076.063	31.546.476
104200	85.712.705	85.660.705	50.000	85.710.705	0	2.000	291.240.000	173.928.302	0	117.311.698	83.410.230
104210	0	0	0	0	0	0	48.540.000	34.237.448	0	14.302.552	4.066.000
104220	0	0	0	0	0	0	9.708.000	0	0	9.708.000	0
104230	824.159.251	637.289.434	0	637.289.434	0	186.868.817	1.164.960.000	998.682.817	0	166.277.183	280.000.000
	9.226.172.120	2.458.974.418	6.421.214.040	8.880.168.456	0	345.983.664	15.699.712.556	7.280.246.676	0	8.439.465.880	8.811.406.348
105001	14.759.019.308	14.759.019.308	0	14.759.019.308	0	0	1.330.000.000.000	1.302.146.738.901	0	27.853.261.099	14.100.609.745
105003	0	0	0	0	0	0	0	0	0	0	0
105010	12.789.000	12.789.000	0	12.789.000	0	0	101.500.000	43.645.379	0	57.854.621	3.896.400
	14.771.808.308	14.771.808.308	0	14.771.808.308	0	0	1.330.101.500.000	1.302.190.384.280	0	27.911.115.720	14.104.506.145

- SPESE -

RENDICONTO FINANZIARIO F. L. S.

ENPALS

CODICE	CAPITOLO DENOMINAZIONE	GESTIONE DI COMPETENZA						SOMME IMPEGNATE DA PAGARE	TOTALE	DIFFERENZE RISPETTO ALLE PREVISIONI IN-	
		PREVISIONI VARIAZIONI	DEFINITIVE	PAGATE	IN+	IN-	IN+			IN-	
		INIZIALI									
CATEGORIA 6 - TRASFERIMENTI PASSIVI											
106001	Contribuzione del fondo pensioni L.S. al fondo per gli istituti di patronato	2.892.800.000	0	2.892.800.000	0	2.892.800.000	0	2.892.800.000	0	0	224.822.019
106010	Trasferimento riserve I.p. L. 144/99	194.160.000	0	194.160.000	1.825.318	3.419.818	0	5.245.136	0	0	188.913.864
106011	Valori di copertura periodi assicurativi trasferiti ad altri Enti previdenziali (INPS/INPDAL)	19.000.000.000	0	28.000.000.000	27.981.165.609	0	0	27.981.165.609	0	0	18.834.391
106013	Trasferimento contributi F.P.I. ad altri enti	0	0	0	0	0	0	0	0	0	0
106021	Trasferimento all'Inps di preventi per divieto di cumulo tra pensione e retribuzione	0	0	0	0	0	0	0	0	0	0
106030	Fondo per interventi assistenziali a favore del personale ex art.59 D.P.R. 509/79	264.324.570	0	264.324.570	41.075.435	223.221.908	0	264.324.570	0	0	27.227
106040	Contributi a quote associative e istituzioni svolgenti attività attinenti ai compiti dell'Ente	0	0	0	0	0	0	0	0	0	0
106050	Contributo colonia climatiche per i figli dei dipendenti	0	0	0	0	0	0	0	0	0	0
106061	Contributi assil nido L.S.	0	0	0	0	0	0	0	0	0	0
106070	Equo indennizzo al personale per la perdita della integrità fisica, subita per infermità contratta per causa di servizio	194.160.000	0	194.160.000	93.128.584	0	0	93.128.584	0	0	10.030.416
106080	Contributo 0,60% a favore del C.I.G.	0	0	0	0	0	0	0	0	0	0
106091	Contributo di solidarietà ex art.25 L.28 febbraio 1986, n.41, del fondo pensioni lavoratori dello spettacolo	31.968.000.000	0	31.968.000.000	0	31.742.325.000	0	31.742.325.000	0	0	225.675.000
TOTALE CATEGORIA 6		54.513.444.570	9.000.000.000	63.513.444.570	28.117.196.948	34.637.144.707	0	62.754.341.653	0	0	759.102.917
CATEGORIA 7 - ONERI FINANZIARI.											
107001	Interessi passivi del fondo pensioni L.S.	4.000.000.000	0	2.000.000.000	2.000.000.000	912.022.659	0	912.022.659	0	0	1.087.977.341
107011	Interessi passivi su anticipazioni da gestione in itinere	0	0	0	0	0	0	0	0	0	0
107021	Concorso ente su interessi mutui agevolati (concessi ai sensi L.104/98)	500.000.000	0	0	500.000.000	230.803.952	0	230.803.952	0	0	269.196.048
TOTALE CATEGORIA 7		4.500.000.000	0	2.000.000.000	2.500.000.000	1.142.826.611	0	1.142.826.611	0	0	1.357.173.389

XIV LEGISLATURA - DISEGNI DI LEGGE E RELAZIONI - DOCUMENTI

CODICE	GESTIONE DEI RESIDUI PASSIVI				GESTIONE DI CASSA				TOTALE residui passivi al termine esercizio		
	RESIDUI ALL'INIZIO DELL'ESERCIZIO	PAGATI	RIMASTI DA PAGARE	TOTALE	VARIAZIONI		PAGAMENTI	DIFFERENZE RISPETTO PREVISIONI			
					IN+	IN-		IN+		IN-	
106001	2.441.095.231	2.441.095.231	0	2.441.095.231	0	0	2.441.095.000	2.441.095.231	231	0	2.666.177.961
106010	0	0	0	0	0	0	194.160.000	1.826.318	0	192.333.682	3.419.818
106011	0	0	0	0	0	0	28.000.000.000	27.981.165.609	0	18.834.391	0
106013	0	0	0	0	0	0	0	0	0	0	0
106021	0	0	0	0	0	0	0	0	0	0	0
106030	229.847.418	216.298.587	11.422.663	229.721.260	0	126.168	264.324.570	259.374.022	0	4.950.548	234.644.571
106040	0	0	0	0	0	0	0	0	0	0	0
106050	0	0	0	0	0	0	0	0	0	0	0
106061	22.751.882.035	0	22.751.882.035	22.751.882.035	0	0	22.852.000.000	0	0	22.852.000.000	22.751.862.035
106070	0	0	0	0	0	0	194.160.000	83.129.584	0	101.030.416	0
106080	439.082.753	0	439.082.753	439.082.753	0	0	0	0	0	0	439.082.753
106081	244.641.900.179	0	244.641.900.179	244.641.900.179	0	0	31.968.000.000	0	0	31.968.000.000	276.384.225.179
	270.503.807.616	2.659.393.818	267.844.287.630	270.503.681.448	0	126.168	85.913.739.570	30.776.590.764	231	55.137.149.037	302.481.432.337
107001	0	0	0	0	0	0	2.000.000.000	912.022.659	0	1.087.977.341	0
107011	0	0	0	0	0	0	0	0	0	0	0
107021	0	0	0	0	0	0	500.000.000	230.803.952	0	269.196.048	0
	0	0	0	0	0	0	2.500.000.000	1.142.826.611	0	1.357.173.389	0

XIV LEGISLATURA — DISEGNI DI LEGGE E RELAZIONI — DOCUMENTI

- SPESE -

RENDICONTO FINANZIARIO F. L. S.

ENPALS

CODICE	CAPITOLO DENOMINAZIONE	GESTIONE DI COMPETENZA				SOMME IMPEGNATE		DIFFERENZE RISPETTO ALLE PREVISIONI		
		PREVISIONI		DEFINITIVE	PAGATE	DA PAGARE	TOTALE	IN+	IN-	
		IN+	IN-							
CATEGORIA 8 - ONERI TRIBUTARI										
108000	Imposte, tasse e tributi vari	6.133.797.000	2.000.000.000	0	8.133.797.000	6.579.187.592	0	6.579.187.592	0	4.813.239.408
TOTALE CATEGORIA 8		6.133.797.000	2.000.000.000	0	8.133.797.000	6.579.187.592	0	6.579.187.592	0	4.813.239.408
CATEGORIA 9 - POSTE CORRETTIVE E COMPENSATIVE DI ENTRATE CORRENTI										
109000	Restituzione contributi ai dipendenti L. 144/59	97.080.000	0	0	97.080.000	1.770.999	0	1.770.999	0	95.309.001
109001	Restituzione di contributi Fondo pensioni L.S.	2.138.000.000	0	0	2.138.000.000	15.395.264.295	110.903.361	15.506.167.656	13.368.167.656	0
109003	Restituzione contributi F.P.I.	0	0	0	0	0	0	0	0	0
109010	Restituzione di proventi derivanti dal diniego di cumulo tra pensione e retribuzione	200.000.000	0	0	200.000.000	182.841.806	0	182.841.806	0	17.358.194
109011	Restituzione e rimborsi diversi L.S.	60.000.000	0	0	60.000.000	2.257.162	0	2.257.162	0	57.742.838
TOTALE CATEGORIA 9		2.495.080.000	0	0	2.495.080.000	15.581.934.262	110.903.361	15.692.837.623	13.368.167.656	170.410.033
CATEGORIA 10 - SPESE NON CLASSIFICABILI IN ALTRE VOCI										
110000	Spese legali	970.800.000	0	0	970.800.000	721.498.202	0	721.498.202	0	249.301.798
110010	Fondi di riserva	20.388.800.000	0	681.498.000	19.705.304.000	0	0	0	0	19.705.304.000
110020	Oneri vari straordinari	67.956.000	29.124.000	0	97.080.000	86.475.361	0	86.475.361	0	10.604.639
110030	Spese per l'accertamento dei contributi	15.144.480.000	0	0	15.144.480.000	0	0	15.142.920.000	0	1.560.000
110040	Spese per l'amministrazione degli immobili a reddito	5.534.550.000	0	0	5.534.550.000	2.175.192.684	277.078.751	2.452.271.415	0	3.082.276.595
110041	Spese per vendita immobili	3.500.000.000	0	0	3.500.000.000	287.528.650	0	287.528.650	0	3.232.473.350
TOTALE CATEGORIA 10		45.804.566.000	29.124.000	681.498.000	44.952.214.000	3.250.692.877	15.419.998.751	18.670.691.629	0	26.281.522.372
TOTALE TITOLO I		1.491.071.184.246	12.853.503.783	2.778.578.000	1.501.146.112.029	1.374.766.827.807	70.801.860.714	1.445.568.688.521	13.371.201.848	72.207.255.356
TOTALE SPESE CORRENTI		1.491.071.184.246	12.853.503.783	2.778.578.000	1.501.146.112.029	1.374.766.827.807	70.801.860.714	1.445.568.688.521	13.371.201.848	72.207.255.356

XIV LEGISLATURA - DISEGNI DI LEGGE E RELAZIONI - DOCUMENTI

CODICE	GESTIONE DEI RESIDUI PASSIVI					GESTIONE DI CASSA					TOTALE residui passivi al termine esercizio
	RESIDUI ALL'INIZIO DELL' ESERCIZIO	PAGATI	RIMASTI DA PAGARE	TOTALE	VARIAZIONI		PREVISIONI	PAGAMENTI	DIFFERENZE RISPETTO PREVISIONI		
					IN+	IN-			IN+	IN-	
109000	238.036.848	236.567.142	131.684	236.698.826	0	1.338.022	8.133.797.000	6.579.187.992	0	4.813.239.408	131.684
109001	581.632.282	10.312.298	571.319.986	581.632.282	0	0	97.080.000	1.770.999	0	95.309.001	0
109003	0	0	0	0	0	0	2.138.000.000	15.405.576.591	13.267.576.591	0	682.233.347
109010	0	0	0	0	0	0	200.000.000	182.641.806	0	17.358.194	0
109011	1.488.922	0	1.488.922	1.488.922	0	0	60.000.000	2.257.162	0	57.742.838	1.488.922
	583.121.204	10.312.298	572.808.908	583.121.204	0	0	2.495.080.000	15.592.246.558	13.267.576.591	170.410.033	683.712.269
110000	239.376.275	0	239.376.275	239.376.275	0	0	970.800.000	721.498.202	0	249.301.798	239.376.275
110010	0	0	0	0	0	0	16.640.100.000	0	0	16.640.100.000	0
110020	0	0	0	0	0	0	97.080.000	86.475.361	0	10.604.639	0
110030	0	0	0	0	0	0	15.144.480.000	0	0	15.144.480.000	15.142.920.000
110040	1.105.149.923	634.538.247	337.565.839	972.104.066	0	133.045.837	5.534.550.000	2.809.730.911	0	2.724.819.089	614.644.590
110041	0	0	0	0	0	0	3.500.000.000	267.526.650	0	3.232.473.350	0
	1.344.526.198	634.538.247	576.942.114	1.211.480.361	0	133.045.837	41.887.010.000	3.885.231.124	0	38.001.778.876	15.996.940.865
	300.567.403.930	23.625.125.897	276.152.975.348	299.778.101.245	0	789.302.685	1.520.734.188.655	1.398.155.386.562	13.267.579.177	139.105.011.270	346.954.836.062
	300.567.403.930	23.625.125.897	276.152.975.348	299.778.101.245	0	789.302.685	1.520.734.188.655	1.398.155.386.562	13.267.579.177	139.105.011.270	346.954.836.062

XIV LEGISLATURA — DISEGNI DI LEGGE E RELAZIONI — DOCUMENTI

- SPESE -

RENDICONTO FINANZIARIO F. L. S.

ENPALS

CODICE	CAPITOLO DENOMINAZIONE	GESTIONE DI COMPETENZA						DIFFERENZE ALLE PREVISIONI		
		PREVISIONI		SOMME IMPEGNATE		IN+	IN-	IN+	IN-	
		INIZIALI	VARIAZIONI	PAGATE	DA PAGARE					TOTALE
		IN+	IN-	DEFINITIVE						
TITOLO II - SPESE IN CONTO CAPITALE										
CATEGORIA 11 - ACQUISIZIONE BENI AD USO DUREVOLE E SPESE IMM.										
211010	Ricostruzioni, ripristini, trasformazioni di immobili	4.508.000.000	0	0	4.508.000.000	0	0	0	0	4.508.000.000
TOTALE CATEGORIA 11		4.508.000.000	0	0	4.508.000.000	0	0	0	0	4.508.000.000
CATEGORIA 12 - ACQUISIZIONE DI IMMOBILIZZ. TECNIC.										
212000	Acquisizione impianti, attrezzature e macchinari	400.000.000	0	0	400.000.000	17.976.000	5.760.000	23.736.000	0	376.264.000
212010	Ripristini, trasformazioni e manutenz. straordinaria impianti attrezzature e macchine	0	0	0	0	0	0	0	0	0
212030	Acquisto e manutenzione straordinaria automa	0	0	0	0	0	0	0	0	0
212040	Acquisto di mobili e macchine d'ufficio	2.783.000.000	0	0	2.783.000.000	162.682.200	1.164.518.591	1.327.200.791	0	1.455.799.209
TOTALE CATEGORIA 12		3.183.000.000	0	0	3.183.000.000	180.658.200	1.170.278.591	1.350.936.791	0	1.832.063.209
CATEGORIA 14 - CONCESSIONE CREDITI E ANTICIPAZIONI										
214000	Depositi presso la Tesoreria Centrale dello Stato	0	0	0	0	95.986.141.656	0	95.986.141.656	0	0
214010	Concessione di mutui a medio e lungo termine	3.500.000.000	0	0	3.500.000.000	0	0	0	0	3.500.000.000
214020	Concessione di prestiti ex art.59 D.P.R. 509/78	1.400.000.000	0	0	1.400.000.000	1.180.999.464	0	1.180.999.464	0	219.000.536
214031	Anticipazione per conto CUAF ex art.20 L. 1155/81	6.000.000.000	0	0	6.000.000.000	5.595.608.631	0	5.595.608.631	0	404.391.369
214040	Depositi cauzionali presso terzi	100.000.000	0	0	100.000.000	0	0	0	0	100.000.000
214050	Anticipazioni per conto C.U.A.F. delle maggiori degli assegnatari familiari ex art.5, 6, 7 del DL 29.1.1983, n.17	0	0	0	0	0	0	0	0	0
214051	Anticipazioni per conto CUAF delle migrazioni degli assegnatari familiari ex art.5, 6, 7 del DL 29 gennaio 1983, n.17 convertito con modificazioni nella legge 25 marzo 1983, n.79	100.000.000	0	0	100.000.000	0	0	0	0	100.000.000

XIV LEGISLATURA - DISEGNI DI LEGGE E RELAZIONI - DOCUMENTI

CODICE	GESTIONE DEI RESIDUI PASSIVI				GESTIONE DI CASSA				TOTALE residui passivi al termine esercizio		
	RESIDUI ALL'INIZIO DELL'ESERCIZIO	PAGATI	RIMASTI DA PAGARE	TOTALE	VARIAZIONI		PREVISIONI	PAGAMENTI		DIFFERENZE RISPETTO PREVISIONI	
					IN+	IN-				IN+	IN-
211010	5.470.751.030	1.159.432.673	4.280.692.251	5.440.124.924	0	30.626.106	4.508.000.000	1.159.432.673	0	3.348.567.327	4.280.692.251
212000	19.295.600	17.115.600	0	17.115.600	0	2.180.000	400.000.000	35.091.600	0	364.908.400	5.760.000
212010	0	0	0	0	0	0	0	0	0	0	0
212030	0	0	0	0	0	0	0	0	0	0	0
212040	212.558.774	66.328.604	145.200.000	211.528.604	0	1.030.170	2.783.000.000	229.010.804	0	2.553.988.196	1.306.718.591
	231.854.374	83.444.204	145.200.000	228.644.204	0	3.210.170	3.183.000.000	264.102.404	0	2.918.897.596	1.315.478.591
214000	0	0	0	0	0	0	0	95.986.141.656	95.986.141.656	0	0
214010	1.230.000.000	100.000.000	230.000.000	330.000.000	0	900.000.000	3.500.000.000	100.000.000	0	3.400.000.000	230.000.000
214020	0	0	0	0	0	0	1.400.000.000	1.180.999.464	0	219.000.536	0
214031	0	0	0	0	0	0	6.000.000.000	5.595.608.631	0	404.391.369	0
214040	0	0	0	0	0	0	100.000.000	0	0	100.000.000	0
214050	0	0	0	0	0	0	0	0	0	0	0
214051	0	0	0	0	0	0	100.000.000	0	0	100.000.000	0

XIV LEGISLATURA - DISEGNI DI LEGGE E RELAZIONI - DOCUMENTI

- SPESE -

RENDICONTO FINANZIARIO F. L. S.

ENPALS

CODICE	CAPITOLO DENOMINAZIONE	GESTIONE DI COMPETENZA										DIFFERENZE ALLE PREVISIONI IN-
		PREVISIONI		SOMME IMPEGNATE		SOMME IMPEGNATE		SOMME IMPEGNATE		DIFFERENZE		
		INIZIALI	VARIAZIONI	PAGATE	DA PAGARE	DEFINITIVE	TOTALE	IN+	IN-	IN+	IN-	
	TOTALE CATEGORIA 14	11.100.000.000	0	0	102.762.749.751	0	102.762.749.751	0	102.762.749.751	0	95.986.141.956	4.323.391.905
	CATEGORIA 15 - 'INDENNITA' ANZIANITA' E SIMILARI AL PERSONALE CESSATO DAL SERVIZIO											
215000	Indennità di buonuscita al pers. cessato dal servizio	1.941.600.000	0	0	625.205.685	451.518.000	1.075.723.685	0	1.075.723.685	0	0	864.876.315
215010	Treatmento (fina rapporto ai portieri degli stabili dell'Ente	170.000.000	0	0	25.864.124	0	25.864.124	0	25.864.124	0	0	144.135.876
	TOTALE CATEGORIA 15	2.111.600.000	0	0	651.069.809	451.518.000	1.102.587.809	0	1.102.587.809	0	0	1.009.012.191
	TOTALE TITOLO II	20.902.600.000	0	0	103.594.477.760	1.621.796.591	105.216.274.351	0	105.216.274.351	0	95.986.141.956	11.672.467.305
	TITOLO III - ESTINZIONE DI MUTUI E ANTICIPAZIONI											
	CATEGORIA 16 - RIMBORSO DI MUTUI											
316001	Riati di ammortamento	0	0	0	0	0	0	0	0	0	0	0
	TOTALE CATEGORIA 16	0	0	0	0	0	0	0	0	0	0	0
	CATEGORIA 19 - RESTIT. ALLE GEST. AUTON. DI ANTICIPAZ.											
319001	Rimborsi di anticipazioni da gestioni interne L.S.	82.700.000.000	0	0	128.823.049.985	0	128.823.049.985	0	128.823.049.985	0	128.823.049.985	0
319003	Rimborsi di anticipazioni da gestioni interne	0	0	0	0	0	0	0	0	0	0	0
	TOTALE CATEGORIA 19	82.700.000.000	0	0	128.823.049.985	0	128.823.049.985	0	128.823.049.985	0	128.823.049.985	0
	CATEGORIA 20 - ESTINZIONE DEBITI DIVERSI											
320001	Restituzione di depositi e garanzia	565.000.000	861.700.000	0	808.355.448	122.554.710	930.910.158	0	930.910.158	0	0	495.789.842

XIV LEGISLATURA - DISEGNI DI LEGGE E RELAZIONI - DOCUMENTI

CODICE	GESTIONE DEI RESIDUI PASSIVI					GESTIONE DI CASSA					TOTALE residui passivi al termine esercizio
	RESIDUI ALL'INIZIO DELL'ESERCIZIO	PAGATI	RIMASTI DA PAGARE	TOTALE	VARIAZIONI		PREVISIONI	PAGAMENTI	DIFFERENZE RISPETTO PREVISIONI		
					IN+	IN-			IN+	IN-	
	1.230.000.000	100.000.000	230.000.000	330.000.000	0	900.000.000	11.100.000.000	102.862.749.751	95.986.141.656	4.223.391.905	230.000.000
215000	368.680.372	239.125.358	8.680.372	247.805.730	0	120.874.642	1.941.600.000	864.331.043	0	1.077.268.957	460.198.372
215010	0	0	0	0	0	0	170.000.000	25.864.124	0	144.135.876	0
	368.680.372	239.125.358	8.680.372	247.805.730	0	120.874.642	2.111.600.000	890.195.167	0	1.221.404.833	460.198.372
	7.301.285.776	1.562.002.235	4.664.572.623	6.246.574.858	0	1.054.710.916	20.302.600.000	105.176.479.995	95.986.141.656	11.712.261.661	6.286.369.214
316001	0	0	0	0	0	0	0	0	0	0	0
	0	0	0	0	0	0	0	0	0	0	0
319001	0	0	0	0	0	0	82.700.000.000	128.823.049.985	128.823.049.985	0	0
319003	0	0	0	0	0	0	0	0	0	0	0
	0	0	0	0	0	0	82.700.000.000	128.823.049.985	128.823.049.985	0	0
320001	227.014.609	62.209.069	164.602.124	226.811.193	0	203.416	1.426.700.000	870.564.517	0	556.135.483	287.156.834

XIV LEGISLATURA - DISEGNI DI LEGGE E RELAZIONI - DOCUMENTI

- SPESE -

RENDICONTO FINANZIARIO F. L. S.

ENPALS

CODICE	CAPITOLO DENOMINAZIONE	GESTIONE DI COMPETENZA						SOMME IMPEGNATE		DIFFERENZE RISPETTO ALLE PREVISIONI	
		PREVISIONI		DEFINITIVE		PAGATE	DA PAGARE	TOTALE	IN+	IN-	
		IN+	IN-	IN+	IN-						
	TOTALE CATEGORIA 20	565.000.000	861.700.000	0	1.426.700.000	808.355.448	122.554.710	930.910.158	0	495.789.842	
	TOTALE TITOLO III	83.265.000.000	861.700.000	0	84.126.700.000	128.631.405.433	122.554.710	129.753.960.143	128.823.049.985	495.789.842	
	TITOLO IV - PARTITE DI GIRO										
	CATEGORIA 21 - USCITE AVENTI NATURA DI PARTITE DI GIRO										
421000	Versamenti di ritenute erariali	265.000.000.000	0	0	265.000.000.000	209.895.593.277	40.225.372.906	250.121.065.183	0	14.878.933.817	
421010	Versamento di ritenute previdenziali ed assistenziali	2.500.000.000	0	0	2.500.000.000	1.594.059.966	208.940.385	1.803.000.353	0	696.999.647	
421020	Versamenti di trattenute per conto terzi	1.000.000.000	0	0	1.000.000.000	668.887.365	77.101.531	745.988.896	0	254.011.104	
421030	Somme pagate per conto terzi	200.000.000	0	0	200.000.000	46.000	0	46.000	0	199.954.000	
421040	Versamento introiti per conto gestioni speciali	18.000.000	0	0	18.000.000	0	15.999.820	15.999.820	0	2.000.180	
421050	Fondi in dotazione	300.000.000	0	0	300.000.000	10.000.000	0	10.000.000	0	290.000.000	
421060	Partite in sospeso	3.000.000.000	0	0	3.000.000.000	56.240.442	283.444.750	339.685.192	0	2.660.314.808	
421070	Restituzione introiti per somme non riscosse dai beneficiari	200.000.000	0	0	200.000.000	26.357.650	0	26.357.650	0	173.642.350	
	TOTALE CATEGORIA 21	272.218.000.000	0	0	272.218.000.000	212.251.284.702	40.810.859.392	253.062.144.094	0	19.155.655.906	
	TOTALE TITOLO IV	272.218.000.000	0	0	272.218.000.000	212.251.284.702	40.810.859.392	253.062.144.094	0	19.155.655.906	

XIV LEGISLATURA - DISEGNI DI LEGGE E RELAZIONI - DOCUMENTI

CODICE	GESTIONE DEI RESIDUI PASSIVI				GESTIONE DI CASSA				TOTALE residui passivi al termine esercizio		
	RESIDUI ALL'INIZIO DELL'ESERCIZIO	PAGATI	RIMASTI DA PAGARE	TOTALE	VARIAZIONI IN+ IN-	PREVISIONI	PAGAMENTI	DIFFERENZE RISPETTO PREVISIONI IN+ IN-			
	227.014.609	62.209.069	164.802.124	226.811.193	0	203.416	1.426.700.000	870.564.517	0	556.135.483	287.156.834
	227.014.609	62.209.069	164.802.124	226.811.193	0	203.416	84.126.700.000	129.693.614.502	128.823.049.885	556.135.483	287.156.834
421000	43.964.085.604	43.946.190.519	17.895.085	43.964.085.604	0	0	265.000.000.000	253.841.883.796	0	11.156.116.204	40.243.267.991
421010	188.754.134	187.797.108	957.026	188.754.134	0	0	2.500.000.000	1.781.857.076	0	718.142.924	209.897.411
421020	453.129.178	280.324.517	172.804.661	453.129.178	0	0	1.000.000.000	949.211.882	0	50.788.118	249.906.192
421030	1.000.000	0	1.000.000	1.000.000	0	0	200.000.000	45.000	0	189.954.000	1.000.000
421040	16.028.470	16.028.470	0	16.028.470	0	0	18.000.000	16.028.470	0	1.971.530	15.999.820
421050	0	0	0	0	0	0	300.000.000	10.000.000	0	290.000.000	0
421060	22.457.109	620.000	21.837.109	22.457.109	0	0	3.000.000.000	58.860.442	0	2.943.139.558	305.281.859
421070	1.501.700	1.419.700	82.000	1.501.700	0	0	200.000.000	27.777.350	0	172.222.650	82.000
	44.646.956.195	44.432.380.314	214.575.881	44.646.956.195	0	0	272.218.000.000	256.683.665.016	0	15.534.334.984	41.025.435.273
	44.646.956.195	44.432.380.314	214.575.881	44.646.956.195	0	0	272.218.000.000	256.683.665.016	0	15.534.334.984	41.025.435.273

- SPESE -
 F. L. S. RENDICONTO FINANZIARIO

ENPALS

CODICE	CAPITOLO DENOMINAZIONE	GESTIONE DI COMPETENZA										DIFFERENZE ALLE PREVISIONI	
		PREVISIONI VARIAZIONI		SOMME IMPEGNATE		PAGATE		DA PAGARE		TOTALE		IN+	IN-
		IN+	IN-	DEFINITIVE	IN-	DEFINITIVE	IN-	TOTALE	TOTALE				
RIEPILOGO DEI TITOLI													
	TOTALE TITOLO I	1.491.071.184.246	12.853.503.783	2.778.576.000	1.501.146.112.029	1.374.766.827.807	70.801.860.714	1.445.568.688.521	13.371.201.848	72.207.255.356			
	TOTALE TITOLO II	20.902.600.000	0	0	20.902.600.000	103.594.477.760	1.621.796.591	105.218.274.351	95.986.141.656	11.672.467.305			
	TOTALE TITOLO III	83.265.000.000	861.700.000	0	84.126.700.000	129.631.405.433	122.554.710	129.753.960.143	128.823.049.985	495.789.842			
	TOTALE TITOLO IV	272.218.000.000	0	0	272.218.000.000	212.251.284.702	40.810.859.392	253.062.144.094	0	19.155.855.906			
	TOTALE DELLE SPESE	1.867.456.784.246	13.715.203.783	2.778.576.000	1.878.393.412.029	1.820.243.985.702	113.357.071.407	1.933.601.067.109	238.180.393.489	103.531.368.409			
	AVANZO FINANZIARIO	177.711.267.594	0	0	172.871.719.911	0	0	149.000.380.287	0	0			
	TOTALE GENERALE	2.045.168.051.940	13.715.203.783	2.778.576.000	2.051.265.131.940	1.820.243.985.702	113.357.071.407	2.082.601.447.396	238.180.393.489	103.531.368.409			

XIV LEGISLATURA — DISEGNI DI LEGGE E RELAZIONI — DOCUMENTI

CODICE	GESTIONE DEI RESIDUI PASSIVI				GESTIONE DI CASSA				TOTALE residui passivi al termine esercizio		
	RESIDUI ALL'INIZIO DELL' ESERCIZIO	PAGATI	RIMASTI DA PAGARE	TOTALE	VARIAZIONI		PREVISIONI	PAGAMENTI		DIFFERENZE RISPETTO PREVISIONI	
					IN+	IN-				IN+	IN-
300.567.403.930		23.625.125.897	278.152.975.348	298.778.101.245	0	789.302.685	1.520.734.188.655	1.398.155.386.562	13.267.579.177	138.105.011.270	346.954.836.062
7.301.285.776		1.582.002.235	4.664.572.623	6.246.574.858	0	1.054.710.918	20.902.600.000	105.176.479.995	95.886.141.656	11.712.261.661	6.286.369.214
227.014.609		62.209.069	164.602.124	226.811.193	0	203.416	84.126.700.000	129.693.614.502	128.823.049.985	556.135.483	287.156.834
44.646.956.195		44.432.380.314	214.575.881	44.646.956.195	0	0	272.218.000.000	256.683.665.016	0	15.534.334.984	41.025.435.273
352.742.660.510		69.701.717.515	281.198.725.976	350.898.443.491	0	1.844.217.019	1.897.981.488.655	1.889.709.146.075	238.076.770.811	166.907.743.398	394.553.797.383
0		0	0	0	0	0	0	0	0	0	0
352.742.660.510		69.701.717.515	281.198.725.976	350.898.443.491	0	1.844.217.019	1.897.981.488.655	1.889.709.146.075	238.076.770.818	166.907.743.39	394.553.797.383

**FONDO PENSIONI LAVORATORI
DELLO SPETTACOLO
SITUAZIONE PATRIMONIALE ESERCIZIO 2001**

**FONDO PENSIONI LAVORATORI DELLO SPETTACOLO
SITUAZIONE PATRIMONIALE AL 31/12/2001**

ATTIVITA'	CONSISTENZE		DIFFERENZE	
	al 1.1.2001	al 31.12.2001	IN +	IN -
DISPONIBILITA' LIQUIDE				
- Tesoreria		130.039.786.445	130.039.786.445	0
- Giacenze presso tesoreria Stato	93.468.449.000	95.986.141.656	2.517.692.656	0
	93.468.449.000	226.025.928.101	132.557.479.101	0
RESIDUI ATTIVI				
- Crediti verso lo Stato ed altri Enti	7.569.085.523	7.562.857.530	0	6.227.993
- Crediti verso iscritti ed Imprese	428.882.561.171	430.404.780.639	1.522.219.468	0
- Crediti diversi	11.315.503.916	72.453.483.447	61.137.979.531	0
	447.767.150.610	510.421.121.616	62.660.198.999	6.227.993
CREDITI BANCARI E FINANZIARI				
- Cessione di contributi dello Stato	79.774.402	79.774.402	0	0
- Mutui e anticipazioni attive			0	0
- Mutui e prestiti al personale ex art. 59 DPR 509/79	3.405.714.210	3.987.001.555	581.287.345	0
- Depositi cauzionali	50.313.241	50.313.241	0	0
- Mutui ipot. al personale ex art. 59 DPR 509/79 in corso di definizione	1.230.000.000	230.000.000	0	1.000.000.000
- Crediti finanziari diversi	4.725.700	4.725.700	0	0
	4.770.527.553	4.351.814.898	581.287.345	1.000.000.000
IMMOBILI				
- Terreni	110.625.000	110.625.000	0	0
- Edifici	276.378.931.069	159.780.827.400	0	116.598.103.669
	276.489.556.069	159.891.452.400	0	116.598.103.669
IMMOBILIZZAZIONI TECNICHE				
- Mobili e macchine d'ufficio	3.172.072.154	4.498.242.775	1.326.170.621	0
- Automezzi	85.096.915	52.098.865	0	32.998.050
- Impianti, attrezzature e macchinari	977.176.298	998.732.298	21.556.000	0
	4.234.345.367	5.549.073.938	1.347.726.621	32.998.050
- Spese straordin.immobiliari ammortizzab.	7.440.121.736	5.961.228.950	0	1.478.892.786
TOTALE ATTIVITA'	834.170.150.335	912.200.619.903	197.146.692.066	119.116.222.498
DISAVANZO PATRIMONIALE				
TOTALE A PAREGGIO	834.170.150.335	912.200.619.903	197.146.692.066	119.116.222.498
CONTI D' ORDINE				
- Depositi di terzi a garanzia	944.547.833	710.712.233	0	233.835.600
- Conti diversi				

FONDO PENSIONI LAVORATORI DELLO SPETTACOLO
SITUAZIONE PATRIMONIALE AL 31/12/2001

PASSIVITA'	CONSISTENZE		DIFFERENZE	
	al 1.1.2001	al 31.12.2001	IN +	IN -
RESIDUI PASSIVI				
- Debiti verso lo Stato ed altri Enti	315.485.345.305	344.312.482.070	28.827.136.765	0
- Debiti verso iscritti per prestazioni	14.771.808.308	14.104.506.145	0	667.302.163
- Debiti verso fornitori	17.228.378.152	33.165.243.644	15.936.865.492	0
- Debiti diversi	5.257.128.745	2.971.565.524	0	2.285.563.221
	352.742.660.510	394.553.797.383	44.764.002.257	2.952.865.384
DEBITI BANCARI E FINANZIARI				
- Debiti verso BNL per ant. di cassa			0	0
- Debiti verso gestioni interne	128.831.966.209		0	128.831.966.209
- Mutui e anticipazioni diverse			0	0
- Debiti verso imprese per garanzia di contributi	29.324.733.981	29.972.072.071	647.338.090	0
- Debiti diversi	2.061.516	2.061.516	0	0
	158.158.761.706	29.974.133.587	647.338.090	128.831.966.209
FONDO DI ACCANTONAMENTO VARI				
- Fondo liquidazione indennità anzianità al personale	12.901.155.746	15.227.750.226	2.326.594.480	0
- Fondo T.F.R. ai portieri degli stabili dell'Ente	360.000.000	334.135.876	0	25.864.124
- Fondo garanzia prest. ex art. 59 DPR 509/79	3.069.148	9.540.646	6.471.498	0
- Fondo accantonamento ex art. 39 L. 153/69	2.800.000.000	2.800.000.000	0	0
	16.064.224.894	18.371.426.748	2.333.065.978	25.864.124
POSTE RETTIFICATIVE				
- Fondo ammortamento immobili	67.716.582.963	40.770.829.054	0	26.945.753.909
- Fondo ammortamento automezzi, mobili e macchine	3.268.820.346	3.659.034.923	390.214.577	0
	70.985.403.309	44.429.863.977	390.214.577	26.945.753.909
RATEI PASSIVI				
- Rate di pensione non liquidate al termine dell'esercizio	49.786.800.000	62.340.000.000	12.553.200.000	0
	49.786.800.000	62.340.000.000	12.553.200.000	0
TOTALE PASSIVITA'	647.737.850.419	549.669.221.695	60.687.820.902	158.756.449.626
AVANZO PATRIMONIALE	186.432.299.916	362.531.398.208	176.099.098.292	0
TOTALE A PAREGGIO	834.170.150.335	912.200.619.903	60.687.820.902	158.756.449.626
CONTI D'ORDINE				
- Depositi valori a garanzia	944.547.833	710.712.233	0	233.835.600
- Conti diversi				

**FONDO PENSIONI LAVORATORI
DELLO SPETTACOLO
CONTO ECONOMICO ESERCIZIO 2001**

FONDO PENSIONI LAVORATORI DELLO SPETTACOLO
CONTO ECONOMICO ESERCIZIO 2001

<u>PARTE PRIMA</u>		<u>PARTE PRIMA</u>	
<u>ENTRATE FINANZIARIE CORRENTI</u>		<u>SPESE FINANZIARIE CORRENTI</u>	
TITOLO I - ENTRATE CONTRIBUTIVE		TITOLO I - SPESE CORRENTI	
Cat. 1 - Aliquote contributive a carico dei datori di lavoro e/o degli iscritti	1.319.975.946.703	Cat. 1 - Spese per gli organi dell'Ente	814.996.451
		Cat. 2 - Oneri per il personale in attività di servizio	24.793.887.784
		Cat. 3 - Oneri per il personale in quiescenza	6.405.372.494
TITOLO II - ENTRATE DERIVANTI DA TRASFERIMENTI CORRENTI		Cat. 4 - Spese per l'acq. di beni di consumo e di servizi	7.191.464.568
Cat. 3 - Trasferimento dallo Stato	282.757.364.615	Cat. 5 - Spese per prestazioni istituzionali	1.301.523.082.117
Cat. 6 - Trasferimenti da altri Enti	2.132.135.016	Cat. 6 - Trasferimenti passivi	62.754.341.653
TITOLO III - ALTRE ENTRATE		Cat. 7 - Oneri finanziari	1.142.826.611
Cat. 7 - Entrate derivanti da vendite di beni e prest. di servizi	34.258.062	Cat. 8 - Oneri tributari	6.579.187.592
Cat. 8 - Rendite e proventi patrimoniali	13.202.432.973	Cat. 9 - Poste correttive e compens. entrate correnti	15.692.837.623
Cat. 9 - Poste corrett. e compens. di spese correnti	14.979.157.960	Cat.10 - Spese non classificabili in altre voci	18.670.691.628
Cat.10- Entrate non classificabili in altre voci	93.178.282		
TOTALE PARTE PRIMA	1.633.174.473.611	TOTALE PARTE PRIMA	1.445.568.688.521

FONDO PENSIONI LAVORATORI DELLO SPETTACOLO
CONTO ECONOMICO ESERCIZIO 2001

<u>PARTE SECONDA</u>		<u>PARTE SECONDA</u> <u>COMPONENTI CHE NON DANNO LUOGO A</u> <u>MOVIMENTI FINANZIARI</u>	
<u>Componenti che non danno luogo a movimenti finanziari</u>		<u>PRODIZIONI E MOVIMENTI INTERNI</u>	
Produzioni e movimenti interni		- Fitti figurativi	295.391.776
- Fitti figurativi	304.308.000		
VARIAZIONI PATRIMONIALI STRAORDINARIE		AMMORTAMENTI E DEPERIMENTI:	
		- Immobili	1.597.808.274
		- Automezzi, attrezzature, mobili e macchine ufficio	423.212.627
- Variazioni in aumento dei residui attivi	140.500.019		
- Variazioni in diminuzione dei residui passivi	1.844.217.019	ACCANTONAMENTO PER L'ADEGUAMENTO DEL FONDO DI ANZIANITA' AL PERSONALE E ALTRE LIQUIDAZIONI DI FINE RAPPORTO	
- Plusvalenze su vendite immobili	7.162.597.090	- Fondo indennità di anzianità al personale	3.505.794.412
		- T.F.R.ai portieri degli stabili dell'Ente	
		VARIAZIONI PATRIMONIALI STRAORDINARIE	
		- Variazioni in diminuzione dei residui attivi	500
		- Variazioni in aumento dei residui passivi	
		- Insussistenze di attività	933.836.276
		- Minusvalenze su vendita immobili	1.649.065.061
SPESE DI COMPETENZA ESERCIZI PRECEDENTI IMPEGNATI NELL'ESERCIZIO	49.786.800.000	SPESE DI COMPETENZA NON IMPEGNATE NELL'ESERCIZIO	62.340.000.000
TOTALE PARTE SECONDA	59.238.422.128	TOTALE PARTE SECONDA	70.745.108.926
TOTALE GENERALE	1.692.412.895.739	TOTALE GENERALE	1.516.313.797.447
		AVANZO ECONOMICO	176.099.098.292
TOTALE A PAREGGIO	1.692.412.895.739	TOTALE A PAREGGIO	1.692.412.895.739

**FONDO SPECIALE PER I CALCIATORI
GLI ALLENATORI DI CALCIO
ED I PROFESSIONISTI SPORTIVI
RENDICONTO FINANZIARIO ESERCIZIO 2001**

XIV LEGISLATURA — DISEGNI DI LEGGE E RELAZIONI — DOCUMENTI

ENPALS		RENDICONTO FINANZIARIO F. S. P.										- ENTRATE -	
CODICE	CAPITOLO DENOMINAZIONE	GESTIONE DI COMPETENZA				SOMME ACCERTATE		DIFFERENZE ALLE PREVISIONI		RISPETTO		IN+	IN-
		INIZIALI	PREVISIONI VARIAZIONI	DEFINITIVE	RISCOSSE	DA RISCOUOTERE	TOTALE	IN+	IN-				
	TOTALE TITOLO II	590.000.000	0	0	590.000.000	590.000.000	0	590.000.000	0	0	0	0	
	TITOLO III - ALTRE ENTRATE												
	CATEGORIA 7 - ENTRATE DERIVANTI DALLA VENDITA DI BENI E DALLE PRESTAZIONI DI SERVIZIO												
307000	Compensi derivanti da assistenza fiscale ex art. 78 della L. 30.12.1991 n.413	0	0	0	0	0	0	0	0	0	0	0	
307010	Realizzi per cessione di materiale fuori uso	0	0	0	0	0	0	0	0	0	0	0	
307020	Compensi per ritenute sindacali	88.000	0	0	88.000	0	0	0	0	0	0	0	
	TOTALE CATEGORIA 7	88.000	0	0	88.000	0	0	0	0	0	0	0	
	CATEGORIA 8 - REDDITI E PROVENTI PATRIMONIALI												
308000	Affitti di immobili	0	0	0	0	0	0	0	0	0	0	0	
308010	Interessi attivi su mutui, depositi e conti correnti	12.069.000.000	5.172.000.000	0	17.241.000.000	13.533.160.902	3.536.799.086	17.069.959.988	17.069.959.988	0	0	0	
308012	Interessi attivi su anticipazioni a gestioni interne	0	0	0	0	0	0	0	0	0	0	0	
	TOTALE CATEGORIA 8	12.069.000.000	5.172.000.000	0	17.241.000.000	13.533.160.902	3.536.799.086	17.069.959.988	17.069.959.988	0	0	0	
	CATEGORIA 9 - POSTE CORRETTIVE E COMPENSATIVE DI SPESE CORRENTI												
309000	Recupero di spese derivanti da locazioni attive	0	0	0	0	0	0	0	0	0	0	0	
309002	Tritenute pensionati occupati gest. calc. allen.	1.600.000.000	0	0	1.600.000.000	294.715.928	0	294.715.928	0	0	0	1.305.284.072	
309010	Recupero di spese generali	8.906.000	2.920.000	0	11.826.000	13.606.049	0	13.606.049	0	0	0	0	
309012	Recupero e rimborsi diversi gest. calc. allen.	100.000.000	0	0	100.000.000	12.647.308	14.211.718	26.859.026	0	0	0	73.140.974	
	TOTALE CATEGORIA 9	1.708.906.000	2.920.000	0	1.711.826.000	320.969.285	14.211.718	335.181.003	1.780.049	0	0	1.378.425.046	

XIV LEGISLATURA - DISEGNI DI LEGGE E RELAZIONI - DOCUMENTI

CODICE	GESTIONE DEI RESIDUI ATTIVI				GESTIONE DI CASSA				TOTALE residui attivi al termine esercizio		
	RESIDUI ALL'INIZIO DELL' ESERCIZIO	RISCOSSI	RIMASTI DA RISCUOTERE	TOTALE	VARIAZIONI		RISCOSSIONI	DIFFERENZE RISPETTO PREVISIONI			
					IN+	IN-		IN+		IN-	
	0	0	0	0	0	0	590.000.000	590.000.000	0	0	0
307000	0	0	0	0	0	0	0	0	0	0	0
307010	0	0	0	0	0	0	0	0	0	0	0
307020	0	0	0	0	0	0	88.000	0	0	0	0
	0	0	0	0	0	0	88.000	0	0	0	0
308000	0	0	0	0	0	0	0	0	0	0	0
308010	2.362.850.437	2.362.850.437	0	2.362.850.437	0	0	15.946.642.597	15.946.642.597	0	0	3.536.799.086
308012	0	0	0	0	0	0	0	0	0	0	0
	2.362.850.437	2.362.850.437	0	2.362.850.437	0	0	15.946.642.597	15.946.642.597	0	0	3.536.799.086
309000	0	0	0	0	0	0	0	0	0	0	0
309002	0	0	0	0	0	0	1.600.000.000	294.715.928	0	1.305.284.072	0
309010	0	0	0	0	0	0	11.826.000	13.606.049	1.780.049	0	0
309012	17.065.100	9.998.800	9.330.943	19.329.743	2.264.843	0	100.000.000	22.646.108	0	77.353.892	23.542.661
	17.065.100	9.998.800	9.330.943	19.329.743	2.264.843	0	1.711.826.000	330.968.095	1.780.049	1.382.637.964	23.542.661

XIV LEGISLATURA - DISEGNI DI LEGGE E RELAZIONI - DOCUMENTI

ENPALS		RENDICONTO FINANZIARIO F. S. P.										- ENTRATE -	
CODICE	CAPITOLO DENOMINAZIONE	GESTIONE DI COMPETENZA				SOMME ACCERTATE			DIFFERENZE ALLE PREVISIONI		IN-	IN-	
		INIZIALI	PREVISIONI VARIAZIONI IN+ IN-	DEFINITIVE	RISOSSE	DA RISCOUOTERE	TOTALE	IN+	IN-				
CATEGORIA 10 - ENTRATE NON CLASSIFICABILI IN ALTRE VOCI													
310000	Onorari di Avvocati e competenze di Procuratori quote di pertinenza del ruolo legale	2.920.000	0	0	2.920.000	0	2.691.039	0	2.691.039	0	228.961		
310002	Proventi accessori di contributi del fondo speciale calc. e allen. di calcio	300.000.000	0	0	300.000.000	0	16.480.967	0	16.480.967	0	283.519.033		
310010	Entrate varia	0	0	0	0	0	0	0	0	0	0		
TOTALE CATEGORIA 10		302.920.000	0	0	302.920.000	0	19.172.006	0	19.172.006	0	283.747.994		
TOTALE TITOLO III		14.080.914.000	5.174.920.000	0	19.255.834.000	13.873.302.193	3.551.010.804	17.424.312.997	17.071.740.037	1.662.173.040			
TOTALE ENTRATE CORRENTI		108.975.456.060	15.874.920.000	0	124.850.376.060	106.688.248.083	30.044.604.509	136.732.952.592	30.966.676.618	1.843.112.086			
TITOLO IV - ENTRATE PER ALIENAZIONE DI BENI PATRIM. E RISCOSSIONE DI CREDITI													
CATEGORIA 14 - RISCOSSIONE DI CREDITI													
414000	Prelevamenti di depositi c/o la Tesoreria Centrale dello Stato	0	0	0	0	0	0	0	0	0	0		
414010	Riscossione quote ammortam. prestiti erogati ex art. 59 D.P.R. 19.10.79 n.509	0	0	0	0	0	0	0	0	0	0		
414060	Entrate per riscatti da attribuire al fondo di quiescenza del personale	0	0	0	0	0	0	0	0	0	0		
414102	Rientro anticipazioni e gestioni interne	82.700.000.000	0	0	82.700.000.000	128.823.049.985	128.823.049.985	128.823.049.985	128.823.049.985	0	0		
TOTALE CATEGORIA 14		82.700.000.000	0	0	82.700.000.000	128.823.049.985	128.823.049.985	128.823.049.985	128.823.049.985	0	0		
TOTALE TITOLO IV		82.700.000.000	0	0	82.700.000.000	128.823.049.985	128.823.049.985	128.823.049.985	128.823.049.985	0	0		

XIV LEGISLATURA — DISEGNI DI LEGGE E RELAZIONI — DOCUMENTI

CODICE	GESTIONE DEI RESIDUI ATTIVI					GESTIONE DI CASSA					TOTALE residui attivi al termine esercizio
	RESIDUI ALL'INIZIO DELL'ESERCIZIO	RISCOSSI	RIMASTI DA RISCUOTERE	TOTALE	VARIAZIONI		PREVISIONI	RISCOSSIONI	DIFFERENZE RISPETTO PREVISIONI		
					IN+	IN-			IN+	IN-	
310000	0	0	0	0	0	0	2.920.000	2.691.039	0	228.961	0
310002	0	0	0	0	0	0	300.000.000	16.480.967	0	283.519.033	0
310010	0	0	0	0	0	0	0	0	0	0	0
	0	0	0	0	0	0	302.920.000	19.172.006	0	283.747.994	0
	2.379.915.537	2.372.849.237	9.330.943	2.382.180.180	2.264.643	0	18.393.834.000	16.296.782.688	15.948.472.646	1.666.365.958	3.560.341.747
	43.830.053.172	10.323.549.033	34.705.595.317	45.029.144.350	1.199.091.178	0	115.988.376.060	117.062.428.374	19.300.465.318	1.847.325.004	64.750.199.826
410000	0	0	0	0	0	0	0	0	0	0	0
410010	0	0	0	0	0	0	0	0	0	0	0
410060	0	0	0	0	0	0	0	0	0	0	0
410102	0	0	0	0	0	0	82.700.000.000	128.823.049.985	128.823.049.985	0	0
	0	0	0	0	0	0	82.700.000.000	128.823.049.985	128.823.049.985	0	0
	0	0	0	0	0	0	82.700.000.000	128.823.049.985	128.823.049.985	0	0

- ENTRATE -

RENDICONTO FINANZIARIO F. S. P.

ENPALS

CAPITOLO DENOMINAZIONE	GESTIONE DI COMPETENZA										DIFFERENZE RISPETTO ALLE PREVISIONI	
	PREVISIONI VARIAZIONI		SOMME ACCERTATE		RISCOSSE		DA RISCOUOTERE		TOTALE		IN+	IN-
	IN+	IN-	DEFINITIVE		RISCOSSE	DA RISCOUOTERE	TOTALE					
	INIZIALI											
TOTALE TITOLO I	94.304.542.060	0	105.004.542.060	0	92.224.845.890	26.483.593.705	118.718.539.595	13.894.936.581	180.939.046			
TOTALE TITOLO II	590.000.000	0	590.000.000	0	590.000.000	0	590.000.000	0	0			
TOTALE TITOLO III	14.080.814.000	5.174.920.000	19.255.834.000	0	13.873.302.193	3.551.010.804	17.424.312.997	17.071.740.037	1.562.173.040			
TOTALE TITOLO IV	82.700.000.000	0	82.700.000.000	0	128.823.049.985	0	128.823.049.985	128.823.049.985	0			
TOTALE DELLE ENTRATE	191.675.456.060	15.874.920.000	207.550.376.060	0	235.511.298.088	30.044.604.509	265.555.902.577	159.789.776.603	1.843.112.086			
DISAVANZO FINANZIARIO	0	0	0	0	0	0	0	0	0			
TOTALE GENERALE	191.675.456.060	15.874.920.000	207.550.376.060	0	235.511.298.088	30.044.604.509	265.555.902.577	159.789.776.603	1.843.112.086			

RIPILOGO DEI TITOLI

XIV LEGISLATURA - DISEGNI DI LEGGE E RELAZIONI - DOCUMENTI

CODICE	GESTIONE DEI RESIDUI ATTIVI					GESTIONE DI CASSA					TOTALE residui attivi al termine esercizio
	RESIDUI ALL'INIZIO DELL' ESERCIZIO	RISCOSSI	RIMASTI DA RISCUOTERE	TOTALE	VARIAZIONI		PREVISIONI	RISCOSSIONI	DIFFERENZE RISPETTO PREVISIONI		
					IN+	IN-			IN+	IN-	
41.450.137.635	7.950.689.796	34.696.264.374	42.646.954.170	1.196.826.535	0	97.004.542.060	100.175.645.666	3.352.042.672	180.939.046	61.189.898.079	
0	0	0	0	0	0	590.000.000	590.000.000	0	0	0	
2.379.815.537	2.372.849.237	9.330.943	2.382.180.180	2.264.643	0	18.393.834.000	16.296.782.668	15.948.422.646	1.666.385.958	3.560.341.747	
0	0	0	0	0	0	82.700.000.000	128.823.049.985	128.823.049.985	0	0	
43.830.053.172	10.323.549.033	34.705.595.317	45.029.144.350	1.199.091.178	0	198.688.376.060	245.885.478.359	148.123.515.303	1.847.325.004	64.750.199.826	
0	0	0	0	0	0	0	0	0	0	0	
43.830.053.172	10.323.549.033	34.705.595.317	45.029.144.350	1.199.091.178	0	198.688.376.060	245.885.478.359	148.123.515.303	1.847.325.004	64.750.199.826	

XIV LEGISLATURA — DISEGNI DI LEGGE E RELAZIONI — DOCUMENTI

- SPESE -

RENDICONTO FINANZIARIO F. S. P.

ENPALS

CAPITOLO DENOMINAZIONE	GESTIONE DI COMPETENZA										DIFFERENZE ALLE PREVISIONI	
	PREVISIONI VARIAZIONI		DEFINITIVE		PAGATE		SOMME IMPEGNATE DA PAGARE		TOTALE		IN+	IN-
	IN+	IN-										
102110 Oneri ex. art. 11 D.P.R. 509/79	14.600.000	0	0	14.600.000	12.213.094	0	12.213.094	0	12.213.094	0	2.386.906	
102120 Compensi per lavoro straordinario ed incentivazione dirigenza	15.192.118	8.760.000	0	23.952.118	23.559.921	0	23.559.921	0	23.559.921	0	392.197	
102130 Fondo per finanziamento oneri conseguenti ai rinnovi contrattuali	0	0	0	0	0	0	0	0	0	0	0	
102140 Contributo all'ARAN art.50 comma 10 D.L.G. 29/93	0	175.025	0	175.025	172.670	0	172.670	0	172.670	0	2.355	
TOTALE CATEGORIA 2	745.749.254	26.185.217	0	771.934.471	733.169.446	0	733.169.446	0	733.169.446	0	36.765.025	
CATEGORIA 3 - ONERI PER IL PERSONALE IN QUIESCENZA												
103000 Indennità integrativa speciale	141.620.000	0	0	141.620.000	127.508.157	0	127.508.157	0	127.508.157	0	14.111.843	
103010 Trattamento integrativo ex dipendenti art. 64 L. 144/89	81.760.000	0	0	81.760.000	65.834.188	0	65.834.188	0	65.834.188	0	15.925.812	
TOTALE CATEGORIA 3	223.380.000	0	0	223.380.000	193.342.345	0	193.342.345	0	193.342.345	0	30.037.655	
CATEGORIA 4 - SPESE PER L'ACQUISTO DI BENI DI CONSUMO E DI SERVIZI												
104000 Acquisto di libri, riviste, giornali ed altre pubblicazioni	2.683.480	0	0	2.683.480	2.338.879	0	2.338.879	0	2.338.879	0	344.601	
104010 Noleggio attrezzature elettroniche, appere, ausiliarie, linee telefoniche e relativa assistenza tecnica	174.938.310	0	0	174.938.310	42.046.215	0	42.046.215	0	42.046.215	0	132.892.095	
104020 Servizi svolti per il C.E.D.	7.300.000	13.140.000	0	20.440.000	15.271.003	0	15.271.003	0	15.271.003	0	5.168.997	
104030 Spese per la stampa di moduli, acquisto carta, cancelleria, stampanti ed altro materiale di consumo	16.658.600	0	0	16.658.600	5.923.681	0	5.923.681	0	5.923.681	0	10.734.919	
104040 Fitto locali	0	0	0	0	0	0	0	0	0	0	0	
104050 Spese di conduzione, manutenzione, pulizia e igiene, riparazione locali Ufficio e relativi impianti, servizi di vigilanza	84.096.000	0	0	84.096.000	46.995.853	0	46.995.853	0	46.995.853	0	37.100.147	
104060 Spese postali e telegrafiche	54.005.400	0	0	54.005.400	46.151.259	0	46.151.259	0	46.151.259	0	7.854.141	
104070 Spese telefoniche	13.475.800	0	0	13.475.800	16.234.539	0	16.234.539	0	16.234.539	0	2.758.739	
104080 Spese di rappresentanza	116.800	1.051.200	0	1.168.000	579.584	0	579.584	0	579.584	0	588.416	

XIV LEGISLATURA - DISEGNI DI LEGGE E RELAZIONI - DOCUMENTI

CODICE	GESTIONE DEI RESIDUI PASSIVI					GESTIONE DI CASSA					TOTALE residui passivi al termine esercizio	
	RESIDUI ALL'INIZIO DELL' ESERCIZIO	PAGATI	RIMASTI DA PAGARE	TOTALE	VARIAZIONI		PREVISIONI	PAGAMENTI	DIFFERENZE RISPETTO PREVISIONI			
					IN+	IN-			IN+	IN-		
102110	0	0	0	0	0	0	0	14.600.000	12.213.084	0	2.386.906	0
102120	0	0	0	0	0	0	0	23.952.116	23.959.921	0	392.197	0
102130	0	0	0	0	0	0	0	0	0	0	0	0
102140	0	0	0	0	0	0	0	175.025	172.670	0	2.355	0
	0	0	0	0	0	0	0	771.934.471	733.169.446	0	38.765.025	0
103000	0	0	0	0	0	0	0	141.620.000	127.508.157	0	14.111.843	0
103010	0	0	0	0	0	0	0	81.760.000	65.834.188	0	15.925.812	0
	0	0	0	0	0	0	0	223.300.000	193.342.345	0	30.037.655	0
104000	0	0	0	0	0	0	0	2.683.480	2.338.879	0	344.601	0
104010	0	0	0	0	0	0	0	174.938.310	42.045.215	0	132.892.095	0
104020	5.514.566	5.514.566	0	5.514.566	0	0	0	28.049.374	20.785.569	0	7.263.805	0
104030	0	0	0	0	0	0	0	16.658.600	5.923.681	0	10.734.819	0
104040	0	0	0	0	0	0	0	0	0	0	0	0
104050	0	0	0	0	0	0	0	84.096.000	48.995.853	0	37.100.147	0
104060	0	0	0	0	0	0	0	54.005.400	46.151.259	0	7.854.141	0
104070	0	0	0	0	0	0	0	13.475.800	16.234.539	2.758.739	0	0
104080	0	0	0	0	0	0	0	1.168.000	579.584	0	588.416	0

XIV LEGISLATURA — DISEGNI DI LEGGE E RELAZIONI — DOCUMENTI

- SPESE -

RENDICONTO FINANZIARIO F. S. P.

ENPALS

CODICE	CAPITOLO DENOMINAZIONE	GESTIONE DI COMPETENZA						SOMME IMPEGNATE		DIFFERENZE RISPETTO ALLE PREVISIONI	
		PREVISIONI		DEFINITIVE		PAGATE	DA PAGARE	TOTALE	IN+	IN-	
		INIZIALI	VARIAZIONI IN+ IN-								
104099	Spese per l'organizzazione e part. a convegni e congressi	1.168.000	0	0	1.168.000	0	0	0	0	1.168.000	
104100	Spese per concorsi	4.380.000	0	0	4.380.000	58.564	0	58.564	0	4.321.436	
104110	Manutenzione, noleggio ed esarc. mezzi trasporto	2.044.000	0	0	2.044.000	1.720.074	0	1.720.074	0	323.926	
104120	Canoni d'acqua	1.004.480	0	0	1.004.480	574.130	0	574.130	0	430.350	
104130	Spese per l'energia elettrica per l'illuminazione	8.541.000	0	0	8.541.000	5.106.986	0	5.106.986	0	3.434.014	
104140	Comb. ed energia elettrica per riscald. e spese per la conduzione e per la relativa manutenzione di impianti termici	7.168.600	0	0	7.168.600	5.971.536	0	5.971.536	0	1.197.064	
104150	Oneri e compensi per speciali incarichi	16.644.000	1.752.000	0	18.396.000	18.213.848	0	18.213.848	0	182.152	
104160	Spese di trasporto e facchinaggio	2.920.000	671.600	0	3.591.600	2.522.049	0	2.522.049	0	1.069.551	
104170	Premi di assicurazione	584.000	0	0	584.000	284.272	0	284.272	0	299.728	
104180	Spese per l'acquisto di altri beni di consumo e servizi degli uffici (acquisto conferoni, divisori, spese per traduzioni, lavori copisteria e di filografia, noleggio duplicatori, manutenzione mobili e macchine di ufficio e stampe di atti ufficiali ed altro)	4.613.600	102.200	0	4.715.800	3.184.735	0	3.184.735	0	1.531.065	
104200	Spese per servizi svolti dalle banche ed altri per la copertura assicurativa degli assegni di pensione	11.680.000	0	2.920.000	8.760.000	5.180.483	0	5.180.483	0	3.579.517	
104210	Spese di pubblicità	1.460.000	0	0	1.460.000	1.158.167	0	1.158.167	0	303.833	
104220	Spese funzionali, com. e comitati	292.000	0	0	292.000	0	0	0	0	292.000	
104230	Rimborso all'INPS convenzione INPS ENPALS	35.040.000	0	0	35.040.000	19.360.076	0	19.360.076	0	15.679.924	
TOTALE CATEGORIA 4		450.814.070	16.717.000	2.920.000	464.611.070	238.873.933	0	238.873.933	2.758.739	228.495.876	
CATEGORIA 5 - SPESE PER PRESTAZIONI ISTITUZIONALI											
105002	Rate di pensione del fondo I.V.S. C.A.	38.000.000.000	0	0	38.000.000.000	39.055.821.483	0	39.055.821.483	1.055.821.483	0	
105010	Altre prestazioni	0	0	0	0	0	0	0	0	0	
TOTALE CATEGORIA 5		38.000.000.000	0	0	38.000.000.000	39.055.821.483	0	39.055.821.483	1.055.821.483	0	

XIV LEGISLATURA — DISEGNI DI LEGGE E RELAZIONI — DOCUMENTI

CODICE	GESTIONE DEI RESIDUI PASSIVI					GESTIONE DI CASSA					TOTALE residui passivi al termine esercizio	
	RESIDUI ALL'INIZIO DELL'ESERCIZIO	PAGATI	RIMASTI DA PAGARE	TOTALE	VARIAZIONI		PREVISIONI	PAGAMENTI	DIFFERENZE RISPETTO PREVISIONI			
					IN+	IN-			IN+	IN-		
104090	0	0	0	0	0	0	0	1.168.000	0	0	1.168.000	0
104100	1.381.282	1.381.282	0	1.381.282	0	0	0	4.380.000	1.439.848	0	2.940.154	0
104110	0	0	0	0	0	0	0	2.044.000	1.720.074	0	323.926	0
104120	0	0	0	0	0	0	0	1.004.480	574.130	0	430.350	0
104130	0	0	0	0	0	0	0	8.541.000	5.108.986	0	3.432.014	0
104140	0	0	0	0	0	0	0	7.168.600	5.971.536	0	1.197.064	0
104150	0	0	0	0	0	0	0	18.395.000	18.213.848	0	182.152	0
104160	0	0	0	0	0	0	0	3.591.600	2.522.049	0	1.069.551	0
104170	0	0	0	0	0	0	0	584.000	284.272	0	299.728	0
104180	0	0	0	0	0	0	0	4.715.800	3.184.735	0	1.531.065	0
104200	0	0	0	0	0	0	0	8.760.000	5.100.483	0	3.659.517	0
104210	0	0	0	0	0	0	0	1.460.000	1.156.167	0	303.833	0
104220	0	0	0	0	0	0	0	292.000	0	0	292.000	0
104230	0	0	0	0	0	0	0	35.040.000	19.360.076	0	15.679.924	0
	6.895.848	6.895.848	0	6.895.848	0	0	0	472.220.444	245.769.781	2.758.739	229.209.402	0
105002	475.230.357	475.230.357	0	475.230.357	0	0	0	38.000.000.000	39.531.051.840	1.531.051.840	0	0
105010	0	0	0	0	0	0	0	0	0	0	0	0
	475.230.357	475.230.357	0	475.230.357	0	0	0	38.000.000.000	39.531.051.840	1.531.051.840	0	0

XIV LEGISLATURA - DISEGNI DI LEGGE E RELAZIONI - DOCUMENTI

- SPESE -

RENDICONTO FINANZIARIO F. S. P.

CAPITOLO DENOMINAZIONE	GESTIONE DI COMPETENZA										DIFFERENZE RISPETTO ALLE PREVISIONI	
	PREVISIONI		SOMME IMPEGNATE		DIFFERENZE		RISPETTO		PREVISIONI		IN-	
	INIZIALI	VARIAZIONI	PAGATE	DA PAGARE	DEFINITIVE	TOTALE	IN+	IN-	IN+	IN-	IN+	IN-
CATEGORIA 6 - TRASFERIMENTI PASSIVI												
106002 Contribuzione del fondo I.V.S. C.A. al fondo per gli Istituti del patronato	212.370.000	0	0	0	212.370.000	0	206.566.183	0	5.803.817			
106010 Trasferimento riserve I.l.p. L. 144/99	5.840.000	0	0	156.351	5.840.000	156.351	0	5.683.649				
106072 Trasferimento contributi Fondo Speciale IVS calciat. allen. e prof. sportivi ed altri enti	1.000.000.000	0	0	998.825.234	1.000.000.000	998.825.234	0	1.174.766				
106030 Fondo per interventi assistenziali a favore del personale ex art.59 D.P.R. 509/79	7.950.430	0	0	7.977.657	7.950.430	7.977.657	0	27.227				
106040 Contributi a quote associative a istituzioni svolgenti attività attinenti ai compiti dell'Ente dipendenti	0	0	0	0	0	0	0	0				
106050 Contributo colonia climatica per i figli dei dipendenti	0	0	0	0	0	0	0	0				
106062 Contributi esili nido Calciatori e allenatori	0	0	0	0	0	0	0	0				
106070 Equo adempimento al personale per la perdita della integrità fisica, subita per infermità contratta per causa di servizio	5.840.000	0	0	2.811.061	5.840.000	2.811.061	0	3.028.939				
106080 Contributo 0,60% a favore del C.I.G.	0	0	0	0	0	0	0	0				
106082 Contributo di solidarietà ex art.25 L.28 febbraio 1986, n.41, del fondo pensioni calciatori ed allenatori	2.710.500.000	0	0	0	2.710.500.000	0	3.821.218.000	1.110.718.000				
TOTALE CATEGORIA 6	3.942.500.430	0	0	1.009.772.303	3.942.500.430	1.009.772.303	4.027.784.183	1.110.745.227	15.689.171			
CATEGORIA 8 - ONERI TRIBUTARI												
108000 Imposte, tasse e tributi vari	3.258.630.000	0	0	3.081.867.739	3.258.630.000	3.081.867.739	1.139.531.621	4.221.399.360				
TOTALE CATEGORIA 8	3.258.630.000	0	0	3.081.867.739	3.258.630.000	3.081.867.739	1.139.531.621	4.221.399.360	4.221.399.360			
CATEGORIA 9 - POSTE CORRETTIVE E COMPENSATIVE DI ENTRATE CORRENTI												
109000 Restituzione contributi ai dipendenti L. 144/99	2.920.000	0	0	53.457	2.920.000	53.457	0	2.866.543				
109002 Restituzione di contributi Fondo pensioni I.V.S. C.A.	200.000.000	0	0	1.891.967	200.000.000	1.891.967	0	198.108.033				
109010 Restituzione di proventi derivanti dal divieto di cumulo tra pensione e retribuzione	0	0	0	0	0	0	0	0				

XIV LEGISLATURA — DISEGNI DI LEGGE E RELAZIONI — DOCUMENTI

CODICE	GESTIONE DEI RESIDUI PASSIVI				GESTIONE DI CASSA				TOTALE residui passivi al termine esercizio
	RESIDUI ALL'INIZIO DELL'ESERCIZIO	PAGATI	RIMASTI DA PAGARE	TOTALE	VARIAZIONI IN+ IN-	PREVISIONI	PAGAMENTI	DIFFERENZE RISPETTO PREVISIONI IN+ IN-	
	0	0	0	0	0	0	0	0	0
214000	0	0	0	0	0	0	0	0	0
214010	0	0	0	0	0	0	0	0	0
214020	0	0	0	0	0	0	0	0	0
214040	0	0	0	0	0	0	0	0	0
214050	0	0	0	0	0	0	0	0	0
214102	0	0	0	0	0	0	0	0	0
	0	0	0	0	0	0	0	0	0
215000	0	0	0	0	0	58.400.000	32.500.262	0	25.899.738
215010	0	0	0	0	0	0	0	0	0
	0	0	0	0	0	58.400.000	32.500.262	0	25.899.738
	0	0	0	0	0	58.400.000	32.500.262	0	25.899.738

- SPESE -

RENDICONTO FINANZIARIO F. S. P.

ENPALS

CAPITOLO DENOMINAZIONE	GESTIONE DI COMPETENZA										DIFFERENZE RISPETTO ALLE PREVISIONI	
	PREVISIONI		SOMME IMPEGNATE		PAGATE		DA PAGARE		TOTALE		IN+	IN-
	INIZIALI	VARIAZIONI	DEFINITIVE	PAGATE	DA PAGARE	TOTALE	IN+	IN-				
CODICE	IN+	IN-	DEFINITIVE	PAGATE	DA PAGARE	TOTALE	IN+	IN-	IN+	IN-	IN+	IN-
TOTALE TITOLO I	47.949.433,754	55.750.217	23.418.000	47.981.765,971	44.452.206,589	50.076.602,403	5.624.395,804	0	50.076.602,403	6.471.390,090	0	1.117.923,658
TOTALE TITOLO II	58.400,000	0	0	58.400,000	32.500,262	32.500,262	0	0	32.500,262	0	0	25.895,738
TOTALE DELLE SPESE	48.007.833,754	55.750.217	23.418.000	48.040.165,971	44.484.706,851	50.109.102,665	5.624.395,804	0	50.109.102,665	6.471.390,090	0	1.143.823,396
AVANZO FINANZIARIO	134.857.164,306	0	0	145.527.752,089	0	215.446.799,912	0	0	215.446.799,912	0	0	0
TOTALE GENERALE	182.864.998,060	55.750.217	23.418.000	193.567,918,060	44.484.706,851	265.555.902,577	5.624.395,804	0	265.555.902,577	6.471.390,090	0	1.143.823,396

RIEPILOGO DEI TITOLI

XIV LEGISLATURA — DISEGNI DI LEGGE E RELAZIONI — DOCUMENTI

CODICE	GESTIONE DEI RESIDUI PASSIVI				GESTIONE DI CASSA				TOTALE residui passivi al termine esercizio		
	RESIDUI ALL'INIZIO DELL' ESERCIZIO	PAGATI	RIMASTI DA PAGARE	TOTALE	VARIAZIONI		PREVISIONI	PAGAMENTI		DIFFERENZE RISPETTO PREVISIONI	
					IN+	IN-				IN+	IN-
	42.888.132.148	1.259.935.718	41.628.196.430	42.888.132.148	0	0	49.646.525.345	45.948.709.499	5.533.471.481	5.972.657.367	47.252.592.234
	0	0	0	0	0	0	58.400.000	32.500.262	0	25.899.738	0
	42.888.132.148	1.259.935.718	41.628.196.430	42.888.132.148	0	0	49.704.925.345	45.981.209.721	5.533.471.481	5.998.557.105	47.252.592.234
	0	0	0	0	0	0	0	0	0	0	0
	42.888.132.148	1.259.935.718	41.628.196.430	42.888.132.148	0	0	49.704.925.345	45.981.209.721	5.533.471.481	5.998.557.105	47.252.592.234

**FONDO SPECIALE PER I CALCIATORI
GLI ALLENATORI DI CALCIO
ED I PROFESSIONISTI SPORTIVI
SITUAZIONE PATRIMONIALE ESERCIZIO 2001**

XIV LEGISLATURA — DISEGNI DI LEGGE E RELAZIONI — DOCUMENTI

FONDO SPECIALE PER I CALCIATORI, GLI ALLENATORI DI CALCIO E I PROFESSIONISTI SPORTIVI
SITUAZIONE PATRIMONIALE AL 31.12.2001

ATTIVITA'			DIFFERENZE	
	all'1.1.2001	al 31.12.2001	IN +	IN -
DISPONIBILITA' LIQUIDE				
- Tesoreria	191.466.214.042	391.658.894.811	200.192.680.769	0
	191.466.214.042	391.658.894.811	200.192.680.769	0
RESIDUI ATTIVI				
- Crediti verso lo Stato ed altri Enti			0	0
- Crediti verso iscritti ed imprese	41.450.137.635	61.189.858.079	19.739.720.444	0
- Crediti diversi	2.379.915.537	3.560.341.747	1.180.426.210	0
	43.830.053.172	64.750.199.826	20.920.146.654	0
CREDITI BANCARI E FINANZIARI				
- Crediti verso gestioni interne	128.831.966.209		0	128.831.966.209
	128.831.966.209	0	0	128.831.966.209
TOTALE ATTIVITA'	364.128.233.423	456.409.094.637	221.112.827.423	128.831.966.209
TOTALE A PAREGGIO	364.128.233.423	456.409.094.637	221.112.827.423	128.831.966.209
PASSIVITA'				
	CONSISTENZE		DIFFERENZE	
	all'1.1.2001	al 31.12.2001	IN +	IN -
RESIDUI PASSIVI				
- Debiti verso lo Stato ed altri Enti	41.803.912.556	46.795.512.233	4.991.599.677	0
- Debiti verso iscritti per prestazioni	475.230.357		0	475.230.357
- Debiti verso fornitori	6.895.848	457.080.001	450.184.153	0
- Debiti diversi	602.093.387		0	602.093.387
	42.888.132.148	47.252.592.234	5.441.783.830	1.077.323.744
FONDI DI ACCANTONAMENTO VARI				
- Fondo liquidazione indennità anzianità al personale	283.844.254	459.640.550	175.796.296	0
- Fondo accantonamento ex art. 39 L. 153/69	1.200.000.000	1.200.000.000	0	0
	1.483.844.254	1.659.640.550	175.796.296	0
TOTALE PASSIVITA'	44.371.976.402	48.912.232.784	5.617.580.126	1.077.323.744
FONDO I.V.S.	319.756.257.021	407.496.861.853	87.740.604.832	0
TOTALE A PAREGGIO	364.128.233.423	456.409.094.637	93.358.184.958	1.077.323.744

**FONDO SPECIALE PER I CALCIATORI
GLI ALLENATORI DI CALCIO
ED I PROFESSIONISTI SPORTIVI
CONTO ECONOMICO ESERCIZIO 2001**

FONDO SPECIALE PER I CALCIATORI, GLI ALLENATORI DI CALCIO
ED I PROFESSIONISTI SPORTIVI
CONTO ECONOMICO ESERCIZIO 2001

PARTE PRIMA		PARTE PRIMA	
ENTRATE FINANZIARIE CORRENTI		SPESE FINANZIARIE CORRENTI	
TITOLO I - ENTRATE CONTRIBUTIVE		TITOLO I - SPESE CORRENTI	
Cat. 1 - Aliquote contributive a carico dei datori di lavoro e/o degli iscritti	118.718.539.595	Cat. 1 - Spese per gli organi dell'Ente	38.075.401
TITOLO II - ENTRATE DERIVANTI DA TRASFERIMENTI CORRENTI		Cat. 2 - Oneri per il personale in attività di servizio	733.169.446
Cat. 3 - Trasferimento dallo Stato	590.000.000	Cat. 3 - Oneri per il personale in quiescenza	193.342.345
TITOLO III - ALTRE ENTRATE		Cat. 4 - Spese per l'acq. di beni di consumo e di servizi	238.873.933
Cat. 8 - Rendite e proventi patrimoniali	17.069.959.988	Cat. 5 - Spese per prestazioni istituzionali	39.055.821.483
Cat. 9 - Poste corrett. e compens. di spese correnti	335.181.003	Cat. 6 - Trasferimenti passivi	5.037.556.486
Cat.10- Entrate non classificabili in altre voci	19.172.006	Cat. 8 - Imposte tasse e tributi vari	4.221.399.360
TOTALE PARTE PRIMA	136.732.852.592	Cat. 9 - Poste correttive e compensative di entrate correnti	1.945.424
PARTE SECONDA		Cat.10 - Spese non classificabili in altre voci	556.418.525
<u>Componenti che non danno luogo a movimenti finanziari</u>		TOTALE PARTE PRIMA	50.076.602.403
- Variazioni in aumento dei residui attivi	1.199.091.178	PARTE SECONDA	
- Variazioni in diminuzione dei residui passivi		<u>Componenti che non danno luogo a movimenti finanziari</u>	
TOTALE PARTE SECONDA	1.199.091.178	- Fitti figurativi	8.916.224
TOTALE GENERALE	137.931.943.770	- Variazioni in diminuzione dei residui attivi	
TOTALE A PAREGGIO	137.931.943.770	- Accantonamento dell'esercizio per l'adeguamento del fondo indennità di anzianità al personale	105.820.311
		Accantonamento ex art. 39 L. 153/69	
		TOTALE PARTE SECONDA	114.736.535
		TOTALE GENERALE	50.191.338.938
		AVANZO DELL'ESERCIZIO	87.740.604.832
		TOTALE A PAREGGIO	137.931.943.770

ALLEGATI

**DELIBERA COMMISSARIALE N. 616
DEL 12.9.2001**

OGGETTO: Variazione Bilancio di
Previsione 2001

Il Commissario Straordinario dell'ENPALS Gabriele Mori nominato con decreto del 7 Marzo 2001 del Ministro del Lavoro e della Previdenza Sociale di concerto con il Ministro del Tesoro, del Bilancio e della Programmazione economica;

- Vista la memoria n° 186 del 17.4.2001 predisposta dal Servizio Ragioneria e Bilanci;
- Visto il Bilancio di Previsione 2001 approvato con Delibera Commissariale n° 582 del 21.12.2000;
- Ravvisata la necessità di adeguare talune dotazioni di bilancio sia in termini di competenza sia in termini di cassa, sulla base delle occorrenze manifestatesi nel corso della gestione, e la necessità di istituire un nuovo capitolo di spesa;
- Visti gli artt. 2 e 11 del regolamento per la classificazione delle entrate e delle spese e per l'amministrazione la contabilità degli Enti Pubblici di cui alla legge 20 Marzo 1975, n° 70 approvato con D.P.R. 18.12.1979, n° 696;
- Preso atto del parere favorevole del Comitato di Vigilanza della gestione Sportivi Professionisti espresso nella seduta del 30.7.2001;
- Preso atto del parere favorevole del Collegio Sindacale espresso nel verbale n° 5 e 6 del 26 e 30.7.2001;
- Su proposta del Direttore Generale;

DELIBERA

- Art. 1 Al Bilancio di Previsione per il 2001, in termini sia di competenza, sia di cassa sono apportate variazioni comportanti maggiori uscite per 581.994 milioni.
Alla copertura delle maggiori uscite si provvede mediante storno dal capitolo 110010 "Fondi di Riserva" dell'importo di 581.994 milioni sia in termini di competenza, sia in termini di cassa;
- Art. 2 Per effetto dei suddetti movimenti finanziari le risultanze di gestione previste rimangono fissate nella misura precedentemente determinata.

La presente delibera sarà pubblicata ai sensi dell'art. 34 della L. 20.3.1975, n° 70.

 variazionedelibbilprev2001
w-bilprev


**IL COMMISSARIO
Gabriele Mori**

USCITE

(cifre espresse in migliaia di lire)

CAPITOLO	DESCRIZIONE	COMPETENZA	CASSA
101000	Assegni e indennita' alla Presidenza	160.000	160.000
101010	Compensi indennità e rimborsi ai componenti organi collegiali di amm.ne	130.000	130.000
102140	Contributo all'ARAN - art. 50, comma 10, dlq 29/93	5.994	5.994
104020	Servizi svolti per il CED	250.000	250.000
104080	Spese di rappresentanza	36.000	36.000
110010	Fondi di riserva	581.994	581.994
	TOTALE	581.994	581.994
		581.994	581.994

DELIBERA COMMISSARIALE N. 627

DEL 27-11-2001

Oggetto: *Assestamento
previsioni anno 2001*

Il Commissario Straordinario dell'ENPALS Gabriele Mori nominato con decreto del 4 Ottobre 2001 del Ministero del Lavoro e delle Politiche Sociali di concerto con il Ministero dell'Economia e delle Finanze:

- *viste le memorie n° 471 del 7 Novembre 2001 e n° 484 del 22 Novembre 2001, predisposte dal Servizio Ragioneria e Bilanci;*
- *visto il Bilancio di Previsione 2001 approvato con Delibera Commissariale n° 582 del 21.12.2000;*
- *preso atto che in data 28 settembre 2001 con delibera Commissariale n° 621, è stato approvato il Rendiconto dell'Ente per l'esercizio 2000 e che, in tale sede, sono stati determinati l'avanzo di amministrazione in 287.432,625 milioni e l'avanzo di cassa in L. 191.466,214 milioni;*
- *ravvisata la necessità di adeguare talune dotazioni di bilancio, sia in termini di competenza sia in termini di cassa, sulla base delle occorrenze manifestatesi nel corso della gestione e in funzione dei residui attivi e passivi definitivamente quantificati con il cennato rendiconto 2000;*
- *visti gli artt. 2 e 11 del regolamento per la classificazione delle entrate e delle spese e per l'amministrazione e la contabilità degli Enti Pubblici di cui alla legge 20 Marzo 1975, n° 70 approvato con D.P.R. 18.12.1979, n° 696;*
- *sui proposta del Direttore Generale;*

DELIBERA

Art. 1 - al Bilancio di Previsione per il 2001, in termini di competenza sono apportate variazioni comportanti maggiori entrate per 16.800,0 milioni; maggiori uscite per 13.189,0 milioni e minori uscite per 2.100,0 milioni;

Art. 2- al Bilancio di Previsione per il 2001, in termini di cassa, sono apportate variazioni comportanti maggiori entrate per 7.800,0 milioni; maggiori uscite per 13.449,5 milioni e minori uscite per 2.372,1 milioni.

Alla copertura delle maggiori uscite di competenza si provvede: quanto a 2.100,0 milioni mediante utilizzo delle minori uscite, quanto ai restanti 11.089,0 milioni, mediante utilizzo delle maggiori entrate.

Alla copertura delle maggiori uscite di cassa, si provvede mediante utilizzo delle minori uscite per 2.372,1 milioni, quanto a 7.800 milioni mediante utilizzo delle maggiori entrate di cassa e per i restanti 3.277,4 milioni mediante storno dal capitolo S 110010 "Fondo di Riserva".

Art. 3- Avanzo di amministrazione al 31.12.2000 applicato al Bilancio di Previsione per l'esercizio 2001, viene portato da 371.361,6 milioni a 287.432,6 milioni;

Art. 4- L'avanzo di cassa al 31.12.2000, applicato al Bilancio di Previsione per l'esercizio 2001, viene portato da 229.300,0 milioni a 191.466,2 milioni;

Art.5- per effetto dei suddetti movimenti finanziari e la rideterminazione in sede consuntiva del disavanzo di amministrazione e del disavanzo di cassa, le risultanze di gestione previste assumeranno i seguenti valori:

- avanzo finanziario di competenza	L.	605.832,0 milioni
- avanzo finanziario di cassa	C.	487.112,8 milioni

Gli assestamenti e le variazioni di cui agli artt. 1, 2 vengono elencate analiticamente nell'allegato A.

I mutamenti delle risultanze di gestione di cui agli artt. 3 e 4 vengono illustrate nel prospetto allegato B.

La presente delibera dovrà essere pubblicata ai sensi dell'art. 34 della legge 20 marzo 1975, n° 70.

ENTRATE

ALLEGATO A

(cifre espresse in migliaia di lire)

CAPITOLO	DESCRIZIONE	COMPETENZA	CASSA
101002	Contributi Fondo Speciale C.A.	10.000.000	2.000.000
101032	Contributi per riscatto periodo lavor. C.a.	700.000	700.000
308010	Interessi attivi su mutui e conti correnti	6.000.000	5.000.000
309010	Recupero di spese generali	100.000	100.000
	TOTALE	16.800.000	7.800.000

6
P

USCITE

(cifre espresse in migliaia di lire)

CAPITOLO	DESCRIZIONE	COMPETENZA	CASSA
101000	Assegni e indennità alla Presidenza	65.000	65.000
101010	Compensi inden. rimb. Comp.ti Organi Collegiali di Amministrazione	55.000	55.000
102010	Fondo per il miglior.to efficienza Ente	400.000	400.000
102050	Oneri prev.li e assist.li a carico Ente	190.760	190.760
102120	Retribuzione accessoria per pers.dirigenz.	300.000	300.000
104020	Servizi svolti per il CED	200.000	460.595
104150	Onorari e speciali incarichi	60.000	60.000
104160	Spese di trasporto e facchinaggio	23.000	23.000
104180	Spese per l'acquisto di altri beni di consumo e servizio degli uffici	3.500	3.500
104200	spese per servizi svolti dalle banche	100.000	100.000
106001	Contributi del Fondo pensioni L.S. al fondo per gli Istituti di Patronato	-	248.905
106002	Contribuzione del Fondo IVS C.A. al fondo per gli Istituti di Patronato	-	23.284
106011	Valori di copertura periodi assicurativi trasferiti da altri Enti previdenziali	9.000.000	9.000.000
107001	Interessi passivi del fondo pensioni L.S.	2.000.000	2.000.000
108000	Imposte. Tasse e tributi vari	2.000.000	2.000.000
110020	Oneri vari straordinari	30.000	30.000
320001	Restituzione di depositi a garanzia	861.700	861.700
	TOTALE	13.188.960	13.449.555
		2.100.000	2.372.189

J

P

ALLEGATO B

RISULTANZE DI COMPETENZA

(cifre espresse in migliaia di lire)

	Risultanze iniziali	Risultanze attuali	Differenze
Avanzo Ammin.ne	371.361.630	287.432.625	- 83.929.005
Entrate	2.145.333.050	2.162.133.050	+ 16.800.000
Uscite	1.832.764.618	1.843.733.578	+ 10.968.960
RISULTATO DI COMPETENZA	+ 683.930.062	+ 605.832.097	- 56.160.045

RISULTANZE DI CASSA

(cifre espresse in migliaia di lire)

	Risultanze iniziali	Risultanze attuali	Differenze
Fondo cassa al 1.1.2001	229.300.000	191.466.214	- 37.833.786
Entrate	2.152.833.050	2.160.633.050	+ 7.800.000
Uscite	1.857.186.448	1.864.936.414	+ 7.799.966
AVANZO FINANZIARIO DI CASSA	+ 524.946.602	+ 487.112.850	- 22.233.820



DELIBERA COMMISSARIALE

N. 660 DEL 30.9.2002

OGGETTO: *Inesigibilità definitiva e temporanea dei crediti costituenti residui attivi della gestione sportivi professionisti al 31.12.2000, ex art. 39 D.P.R. n. 696/79.*

Il Commissario Straordinario dell'ENPALS, Dott.ssa Amalia Ghisani, nominato con decreto del 17 maggio 2002 del Ministro del Lavoro e delle Politiche Sociali di concerto con il Ministro dell'Economia e delle Finanze,

- viste le Delibere Commissariali n. 181 del 4 febbraio 1998 e n. 321 del 16 dicembre 1998 con le quali è stato approvato il "Regolamento di inesigibilità dei crediti", nel rispetto delle norme previste dal D.P.R. 18 dicembre 1979, n. 696;
- ritenuto, ai sensi del punto A2.4 del predetto Regolamento, di poter proporre, per le variazioni in diminuzione dei crediti analiticamente indicati nell'elenco allegato, la dichiarazione di irrecuperabilità definitiva e la conseguente eliminazione del credito dal Bilancio Consuntivo dell'Ente, trattandosi di insussistenza del credito stesso derivante da doppie contabilizzazioni o da meri errori d'imputazione;
- ritenuto, altresì, di poter dichiarare temporaneamente irrecuperabili, ai sensi del punto A1.2 del medesimo Regolamento, i crediti discendenti dai fallimenti chiusi o tuttora in corso delle imprese indicate nell'elenco allegato sopra richiamato e la conseguente temporanea eliminazione del credito dal Bilancio Consuntivo dell'Ente, continuando ad esperire ogni azione utile ai fini del recupero del credito;
- acquisiti i pareri favorevoli del Servizio Ragioneria e Bilanci e della Consulenza Legale;
- vista la relazione del Servizio Contributi e Vigilanza Prot. n. 918/02;
- preso atto del parere favorevole espresso dal Collegio dei Sindaci nel verbale n. 4 del 27 settembre 2002;
- preso atto del parere favorevole del Comitato di Vigilanza della Gestione Sportivi Professionisti espresso nella seduta del 30 settembre 2002;
- su proposta del Direttore Generale;


DELIBERA

- 1) di dichiarare la irrecuperabilità definitiva dei crediti costituenti "variazioni in diminuzione" analiticamente indicati nell'allegato costituente parte integrante della presente delibera, ai sensi del punto A2.4 del Regolamento di inesigibilità dei crediti e la conseguente eliminazione degli stessi dal bilancio per l'importo di Lire 915.676.424 (pari a Euro 472.907,40);
- 2) di dichiarare temporaneamente irrecuperabili i crediti discendenti dai fallimenti chiusi o tuttora in corso, delle imprese di cui all'allegato sopra richiamato e la conseguente eliminazione temporanea degli stessi dal bilancio, per l'importo di Lire 200.990.422 (pari a Euro 103.802,89).

La presente delibera sarà pubblicata ai sensi dell'art. 34 della Legge 20 marzo 1975, n. 70.

IL COMMISSARIO

Amalia Ghisani



XIV LEGISLATURA - DISEGNI DI LEGGE E RELAZIONI - DOCUMENTI

IMPRESA	PERIODO	IMPORTO (in Lire)		NOTE
		VARIAZIONI IN DIMINUZIONE	FALLIMENTI	
SS FORMIA Matr: 127142/002	1992		35.741.422	Fallimento
SS FORMIA Matr: 127142/002 LE PLEIADI Matr: 117889/001	1993	264.000	75.778.000	Fallimento Versamenti n. 4717 del 28.9.00 e 4.12.00
SS FORMIA Matr: 127142/002	1994		58.421.000	Fallimento
SS FORMIA Matr: 127142/002 AC PRATO Matr: 7600/001	1995	2.241.000	31.050.000	Fallimento Errore d'imputazione
AC PRATO Matr: 7600/001 US FASANO Matr: 101664/001	1996	804.000 3.364.424		Errore d'imputazione Vers. n. 710 del 30.9.00 e n. 424 del 30.11.00
SS FELICE SCANDONE MATR: 156720/001	1999	793.746.000		Errore d'imputazione
CALCIO CATANIA Matr: 3738/001 AS BARI Matr: 2825/002 PARMA CALCIO Matr: 1591/002 FORTITUDO PALLACANESTRO Matr: 106934/002 AC SIENA Matr: 10686/001 MENS SANA BASKET Matr: 150786/001 CARRARESE CALCIO Matr: 9327/002 ATALANTA BERGAMASCA Matr: 14143/001 ALZANO VIRESBIT Matr: 11622/002	2000	1.153.000 1.000 32.743.000 131.000 8.000 22.121.000 4.930.000 41.000 1.000 1.000		Cod. 122 e 043 non calcolati dal sistema centrale Arrotondamento Cod. 128 non calcolato dal sistema centrale Cod. 122 non calcolato dal sistema centrale Arrotondamento Cod. 128 non calcolato dal sistema centrale Tab. erroneamente indicata Z e S2 invece di S4 Tab. erroneamente indicata S2 invece di S4 Arrotondamento Arrotondamento

R
R

XIV LEGISLATURA - DISEGNI DI LEGGE E RELAZIONI - DOCUMENTI

IMPRESA	PERIODO	IMPORTO (in Lire)		NOTE
		VARIAZIONI IN DIMINUZIONE	FALLIMENTI	
ALBINOLEFFE CALCIO Matr: 157167/001	segue 2000	92.000		Cod. 122 non calcolato dal sistema centrale
BRESCIA CALCIO Matr: 13047/001		3.836.000		Cod. 122 non calcolato dal sistema centrale
PRO PATRIA CALCIO Matr: 152494/001		849.000		Cod. 122 non calcolato dal sistema centrale
FC CROTONE Matr: 157570/001		5.000		Arrotondamento
CIRC. TENNIS NAPOLI Matr: 152201/002		1.000		Arrotondamento
SS CAVESE Matr: 157000/001		10.374.000		Errore d'imputazione
SS LANCIANO Matr: 156277/001		138.000		Cod. 122 erroneamente indicato sul mod. 031/R
CALCIO CHIETI Matr: 118006/001		35.478.000		F24 del 18.09.2000
US CITTA DI PALERMO Matr: 117197/001		3.468.000		Errore d'imputazione
PRO VERCELLI Matr: 10911/002		868.000		Cod. 122 non calcolato dal sistema centrale
		1.000		Arrotondamento
JUVENTUS FC Matr: 11840/002		15.000		Cod. 122 non calcolato dal sistema centrale
MONCALIERI CALCIO Matr: 163656/001		1.000		Arrotondamento
PALLALCESTO AMAT.UD Matr: 161459/001		1.000		Arrotondamento
TOTALE	Lire	915.676.424	200.990.422	

COMPARTO ENTI PUBBLICI NON ECONOMICI

ISTITUZIONE... ENPALS

Anno 2001

Tabella 1 Personale dipendente a tempo indeterminato e personale dirigente in servizio al 31 dicembre.

Qualifica / Posiz. economica/profilo	Cod.	NUMERO DI DIPENDENTI											
		Presenti al 31/12/2000 (*)		A tempo pieno		In part-time fino al 80%		In part-time oltre il 80%		Presenti al 31/12/2001 (**)			
		Uomini	Donne	Uomini	Donne	Uomini	Donne	Uomini	Donne	Uomini	Donne		
Direttore Generale	000097	1	1	1	1							1	
Dirigente I fascia	000077												
Dirigente I fascia a tempo determ.	000078												
Dirigente II fascia	000079	6	10	6	1							6	1
Dirigente II fascia a tempo determ.	000080												
Medico II fascia T.P.	000483												
Medico I fascia T.P.	000484	1	1	1	1							1	
Medico II fascia T.O.	000485												
Medico I fascia T.O.	000486												
Prof. ab. legal Iv. II diff.	000473	1	1	1	2							1	2
Prof. ab. legal Iv. I diff.	000472	1	2	3	1	2						1	2
Prof. ab. legal	000094												
Abi Prof. ab. Iv. II diff.	000461	1	1	1	1							1	
Abi Prof. ab. Iv. I diff.	000460	2	2	2	2							2	
Abi Prof. ab.	000076												
Ispettore Generale I.e.	000083												
Direttore Divisione I.e.	000079												
Posizione economica C5	046000	5	6	5	5							5	6
Posizione economica C4	045000	22	6	41	22	6						22	6
Posizione economica C3	043000	50	32	82	48	30	2					48	32
Posizione economica C2	042000												
Posizione economica C1	040000	31	79	111	31	71	1	4				32	75
Posizione economica B3	036000												
Posizione economica B2	032000	6	5	15	6	9						6	9
Posizione economica B1	030000	21	43	84	20	38	1	3				21	41
Posizione economica A3	027000												
Posizione economica A2	025000	2	2	2	2							2	
Posizione economica A1	023000												
Personale contrattista e l. ind. (1)	000081												
TOTALE		150	177	334	147	162	2	9	0	0	0	148	171

(1) personale a tempo indeterminato al quale viene applicato un contratto di lavoro di tipo privatistico (es.: topografico, clinico, edile, metalmeccanico, portuale, ecc.)

(*) dato fornito con la rilevazione dell'anno precedente

(**) dato pari alla somma del personale a tempo pieno + in part-time fino al 80% + in part-time oltre il 80%

Handwritten signature

