

SENATO DELLA REPUBBLICA

XIV LEGISLATURA

Doc. XV
n. 343

RELAZIONE DELLA CORTE DEI CONTI

AL PARLAMENTO

sulla gestione finanziaria degli Enti sottoposti a controllo
in applicazione della legge 21 marzo 1958, n. 259

ISTITUTI CULTURALI CENTRO INTERNAZIONALE DI STUDI DI
ARCHITETTURA «A. PALLADIO», CENTRO ITALIANO DI STUDI
SULL'ALTO MEDIOEVO, ENTE CASA BUONARROTI, ENTE PER LE
VILLE VESUVIANE, ISTITUTO DI DIRITTO AGRARIO
INTERNAZIONALE E COMPARATO, ISTITUTO NAZIONALE DI STUDI
VERDIANI E SCUOLA ARCHEOLOGICA DI ATENE

(Esercizio 2003)

Comunicata alla Presidenza il 27 luglio 2005

Doc. XV
n. 343

RELAZIONE DELLA CORTE DEI CONTI

AL PARLAMENTO

**sulla gestione finanziaria degli Enti sottoposti a controllo
in applicazione della legge 21 marzo 1958, n. 259**

**ISTITUTI CULTURALI CENTRO INTERNAZIONALE DI STUDI DI
ARCHITETTURA «A. PALLADIO», CENTRO ITALIANO DI STUDI
SULL'ALTO MEDIOEVO, ENTE CASA BUONARROTI, ENTE PER LE
VILLE VESUVIANE, ISTITUTO DI DIRITTO AGRARIO
INTERNAZIONALE E COMPARATO, ISTITUTO NAZIONALE DI STUDI
VERDIANI E SCUOLA ARCHEOLOGICA DI ATENE**

(Esercizio 2003)

INDICE

Determinazione della Corte dei Conti n. 48/2005 del 22 luglio 2005	Pag.	5
Relazione sul risultato del controllo eseguito sulla gestione finanziaria delle Istituzioni culturali pubbliche di livello nazionale (n. 8) per l'esercizio 2003	»	7
DOCUMENTI ALLEGATI:		
<i>Centro internazionale di studi di architettura «A. Palladio» (CISA)</i>		
<i>Esercizio 2003:</i>		
Relazione del Consiglio direttivo	»	127
Relazione del Collegio dei Revisori	»	133
Bilancio consuntivo	»	137
<i>Centro italiano di studi sull'alto medioevo (CISAM)</i>		
<i>Esercizio 2003:</i>		
Relazione del Consiglio direttivo	»	161
Relazione del Collegio dei Revisori	»	169
Bilancio consuntivo	»	175
<i>Ente Casa Buonarroti (ECB)</i>		
<i>Esercizio 2003:</i>		
Relazione del Presidente	»	223
Relazione del Collegio dei Revisori	»	231
Bilancio consuntivo	»	239
<i>Ente per le ville vesuviane (EVV)</i>		
<i>Esercizio 2003:</i>		
Relazione del Commissario Straordinario	»	249
Relazione del Collegio dei Revisori	»	261
Bilancio consuntivo	»	269
<i>Istituto di diritto agrario internazionale e comparato (IDAIC)</i>		
<i>Esercizio 2003:</i>		
Relazione del Presidente	»	295
Relazione del Collegio dei Revisori	»	309
Bilancio consuntivo	»	317

*Istituto nazionale di studi sul Rinascimento (INSR)**Esercizio 2003:*

Relazione del Presidente	Pag. 345
Relazione del Collegio dei Revisori	» 355
Bilancio consuntivo	» 361

*Istituto nazionale di studi verdiani (INSV)**Esercizio 2003:*

Relazione del Presidente	» 379
Relazione del Collegio dei Revisori	» 389
Bilancio consuntivo	» 401

*Scuola archeologica italiana di Atene (SAIA)**Esercizio 2003:*

Relazione del Presidente	» 423
Relazione del Collegio dei Revisori	» 429
Bilancio consuntivo	» 435

Determinazione n. 48/2005

LA CORTE DEI CONTI

IN SEZIONE DEL CONTROLLO SUGLI ENTI

nell'adunanza del 22 luglio 2005;

visto il testo unico delle leggi sulla Corte dei conti approvato con regio decreto 12 luglio 1934, n. 1214;

vista la legge 21 marzo 1958, n. 259;

vista la legge 14 gennaio 1994, n. 20;

visto il Decreto Legislativo 29 ottobre 1999, n. 419;

viste le determinazioni n. 64 in data 31 ottobre 1995 e n. 21 del 16 aprile 1996, con le quali sono state sottoposte al controllo della Corte dei conti le seguenti Istituzioni culturali pubbliche, di livello nazionale:

- Centro internazionale di studi di architettura "A. Palladio" (CISA)
- Centro italiano di studi sull'alto medioevo (CISAM)
- Ente Casa Buonarroti (ECB)
- Ente per le ville vesuviane (EVV)
- Istituto di diritto agrario internazionale e comparato (IDAIC)
- Istituto nazionale di studi sul rinascimento (INSR)
- Istituto nazionale di studi verdiani (INSV)
- Scuola archeologica italiana di Atene (SAIA);

visti i conti consuntivi degli Enti suddetti, relativi all'esercizio finanziario 2003, nonché le annesse relazioni degli Enti stessi trasmesse alla Corte in adempimento della citata determinazione n. 21/96;

esaminati gli atti;

udito il relatore, Consigliere dottor Benito Caruso e, sulla sua proposta, discussa e deliberata la relazione con la quale la Corte, in base agli atti ed agli elementi acquisiti, riferisce alle Presidenze delle due Camere del Parlamento il risultato del controllo eseguito sulla gestione finanziaria degli Enti per l'esercizio 2003, e sulle valutazioni delle misure adottate a seguito delle osservazioni formulate con il referto per l'esercizio 2002;

ritenuto che, assolto così ogni prescritto incumbente, possa, a norma dell'articolo 3, quarto comma della citata legge n. 20 del 1994, darsi corso alla comunicazione alle dette Presidenze, oltre che dei conti consuntivi – corredati delle relazioni degli organi amministrativi e di revisione – della relazione come innanzi deliberata, che alla presente si unisce perché ne faccia parte integrante;

P. Q. M.

comunica, a norma dell'articolo 3, quarto comma, della legge n. 20 del 1994, alle Presidenze delle due Camere del Parlamento, insieme con i conti consuntivi per l'esercizio 2003, corredati delle relazioni degli organi amministrativi e di revisione delle Istituzioni culturali pubbliche di livello nazionale, l'unita relazione con la quale la Corte riferisce il risultato del controllo eseguito sulla gestione finanziaria degli Enti stessi e sulle valutazioni delle misure adottate a seguito delle osservazioni formulate con il referto per l'esercizio 2002.

L'ESTENSORE
f.to Benito Caruso

IL PRESIDENTE
f.to Giuseppe David

RELAZIONE SUL RISULTATO DEL CONTROLLO ESEGUITO SULLA GESTIONE
FINANZIARIA DEGLI ISTITUTI CULTURALI PER L'ESERCIZIO 2003

SOMMARIO

Introduzione. - PARTE I. - 1. Principi di attuazione della privatizzazione degli enti. - 2. Il procedimento di privatizzazione degli enti. - 3. La verifica sull'applicazione delle norme sulla gestione. - 4. Osservazioni generali sui profili economico-finanziari della gestione. - 5. Analisi comparata delle risorse interne ed esterne. - 6. Analisi dell'impiego delle risorse. - 7. Costo del personale. - 8. Osservazioni sui risultati finali contabili della gestione. - PARTE II. - 1. CISA (Centro internazionale di studi "A. Palladio"). - 2. CISAM (Centro italiano di studi sull'Alto Medioevo). - 3. ECB (Ente Casa Buonarroti). - 4. EVV (Ente Ville Vesuviane). - 5. IDAIC (Istituto di diritto agrario comparato). - 6. INSR (Istituto nazionale di studi sul Rinascimento). - 7. INSV (Istituto nazionale di studi verdiani). - 8. SAIA (Scuola archeologica italiana di Atene).

Introduzione

Il presente referto segue quello già reso al Parlamento sulla gestione sull'esercizio 2002 in attuazione del controllo istituito dall'art. 3, 4° comma, della legge 14/1/1994, n. 20¹.

L'esame dell'insieme della gestione degli Istituti culturali per i quali si riferisce sul controllo eseguito sulla gestione dell'esercizio 2003, comparata anche per i risultati di bilancio e i dati analitici più significativi della contabilità economica, patrimoniale e finanziaria, è stato finora condotto in maniera unitaria per l'affinità di materia, che collega l'attività istituzionale degli istituti considerati, che svolgono la loro attività culturale, di ricerca e di divulgazione scientifica in settori particolari della vita culturale non solo italiana ma anche con riferimento ad alcuni profili sovranazionali².

L'attuazione della riforma prevista dal D.Legs. n. 419/1999, ormai pressoché completata con la privatizzazione degli enti disposta dall'art. 2, comma 1, lett. a) dello stesso provvedimento, rende non più attuale il tradizionale esame della gestione complessiva degli enti sulla base dei criteri pubblicistici che regolavano l'attività degli stessi, quali desumibili dal sistema normativo concernente la riforma della pubblica amministrazione. Si ritiene, tuttavia, anche in considerazione del fatto che quasi tutti gli enti soggetti a controllo hanno continuato ad adottare transitoriamente la contabilità prevista dalle norme pubblicistiche, di effettuare un'analisi dei dati attualmente rilevabili dai documenti contabili, che consenta di esporre dei parametri significativi riguardo alla gestione economico-finanziaria degli enti, in attesa che sia completata l'adozione delle prescritte scritture contabili disciplinate dalle norme relative al settore civilistico.

Occorre, peraltro, osservare che non sempre sussiste una esatta comparabilità tra i dati contabili rilevati nei precedenti esercizi con quelli rilevabili ora dai bilanci di alcuni degli enti che hanno adottato criteri contabili privatistici, per i diversi principi che ispirano i due ordinamenti. In tali casi, pertanto, i dati di comparazione sono stati riconciliati con criteri di approssimazione.

¹ Trasmesso alla Presidenza della Camera dei deputati in data 23 luglio 2004 e pubblicato in Atti parlamentari, XIV legislatura, Doc. XV, n. 264.

² Gli enti curano interessi culturali diversi: artistici, storici, architettonici, di studi giuridici internazionali ed agrari, della storia musicale ed archeologica; rappresentano, pertanto, una gamma piuttosto ampia di approfondimento di interessi culturali sia pure settoriali.

L'analisi comprende una parte generale, che esamina i problemi ordinamentali e gestionali in maniera unitaria, anche sotto l'aspetto dell'impegno finanziario complessivo, con particolare attenzione ai finanziamenti dello Stato e di altri enti pubblici, ed una parte speciale, nella quale vengono esaminati distintamente la gestione e i dati finanziari dei singoli enti considerati.

Gli enti sui quali si riferisce costituiscono, comunque, un campione di indagine significativo per l'analisi dell'impiego delle risorse pubbliche anche attraverso forme di incentivazione di organismi privati.

Parte I

1. Principi di attuazione della privatizzazione degli enti

La riforma ordinamentale del settore degli enti pubblici non economici, avviata con le disposizioni innovative del D.Lgs. n. 29 del 1993, e delle successive norme di modifica ed integrazione, ha trovato un punto di definizione, per quanto riguarda il settore degli enti considerati, con la conclusione dei lavori della Commissione di esperti per la riforma dei bilanci degli enti pubblici e con la successiva emanazione del DPR 27.2.2003, n. 97, contenente il regolamento per l'amministrazione e la contabilità degli enti di cui trattasi.

Con tali prescrizioni normative può considerarsi assolto il compito assegnato dal legislatore per il completamento della riforma della contabilità degli enti pubblici istituzionali. Centrale è, poi, l'obiettivo perseguito per gli stessi enti pubblici ai sensi dell'art. 2 del D.Lgs. 29/10/1999, n. 419, che ne prevede la privatizzazione, trasformazione o fusione, secondo i criteri enunciati nello stesso provvedimento. Anche la procedura di riforma prevista da tali disposizioni appare avviata ormai verso il suo completamento, con l'avvenuta emanazione dei decreti di privatizzazione, che riguardano quasi tutti gli enti, sulla cui gestione si riferisce con la presente relazione (gli enti sono quelli indicati nella tab. A allegata al citato D.Lgs. 419/1999).

Per quanto attiene alla riforma, che prevede la privatizzazione degli enti, che rivestono personalità giuridica pubblica, essa è stata sostanzialmente orientata dai criteri economico-finanziari di "outsourcing", con il conferimento agli stessi enti di una posizione giuridica non più strumentale nei confronti dello Stato, ma intesa a perseguire in modo autonomo, con criteri di autosufficienza finanziaria, gli interessi specifici settoriali che le norme di autoregolamentazione assegnano a ciascun ente anche con l'ausilio di risorse pubbliche per il perseguimento dei fini istituzionali.

Nel quadro della riforma di cui trattasi, per gli enti soggetti a privatizzazione ai sensi dell'art. 3 del citato D.Lgs. n. 419/1999, è previsto infatti che gli enti stessi possano usufruire di contributi da parte dello Stato, nei limiti, peraltro, di apposite convenzioni o concessioni da parte delle autorità competenti

per lo svolgimento di compiti e funzioni pubbliche ad essi attribuiti dalla normativa in vigore.

La riforma degli enti pubblici istituzionali ha preso l'avvio con le norme generali che riguardano le pubbliche amministrazioni, con le disposizioni innovative del D.Lgs. n. 29 del 1993 e le successive modifiche ed integrazioni, che costituiscono un complesso sistema normativo, integrato con l'entrata in vigore delle disposizioni più recenti³.

Lo scopo essenziale è stato quello della modernizzazione del sistema di gestione delle pubbliche amministrazioni, nel quadro del più complessivo ordinamento federalistico, che prevede anche il decentramento delle funzioni a livello delle regioni e delle autonomie locali.

I criteri generali di riforma costituiscono un progetto di rinnovamento delle strutture e degli strumenti operativi delle amministrazioni interessate, ispirato fondamentalmente all'adozione di criteri di gestione aziendalistica, nei limiti di compatibilità con i profili pubblicistici che coinvolgono anche gli interessi generali dello Stato.

Tali criteri sono stati applicati anche per il riordinamento amministrativo degli enti pubblici non economici, per i quali si è posto, peraltro, l'ulteriore esigenza dell'autosufficienza finanziaria, per la riduzione dell'onere finanziario dei trasferimenti gravanti a carico del bilancio dello Stato, nel quadro generale delle cennate direttive generali di programmazione economico-finanziaria, che perseguono il contenimento della spesa pubblica.

Si deve osservare al riguardo che durante l'avvio del procedimento di privatizzazione degli enti di cui trattasi, per i quali sono ora non più applicabili i canoni di gestione previsti per le pubbliche amministrazioni, si è determinata nel passato una scarsa attenzione per l'attuazione della riforma stessa, che non è stata condotta con quella tempestività, che pure il tempo trascorso dal suo avvio avrebbe richiesto.

Non sono mancati peraltro apprezzabili tentativi di determinare un quadro di riferimento ad alcuni parametri connessi allo svolgimento delle attività

³ Tra queste si ricordano la legge 15/3/1997, n.59 e successive modifiche; la legge 15/5/1997, n.127; il D.Lgs 30/7/1999, n. 286; la legge 25/6/1999, n. 208; il D.Lgs. 29/10/1999, n. 419; il D.Lgs. 30/3/2001, n. 165; le varie leggi finanziarie succedutesi nel tempo fino alla legge finanziaria 2003, n. 289 del 27/12/2002, che all'art. 34 reca disposizioni per il riordinamento degli enti pubblici non economici e la individuazione degli enti non indispensabili da sopprimere, modificando le disposizioni di cui all'art. 28 della legge 28.12.2001, n. 448 (finanziaria 2002; v. infra).

istituzionali, con la misurazione di alcuni valori di prodotto e di risultato (numero di frequenze delle manifestazioni culturali, indicazione comparata dei ricavi, ecc.) ma si è trattato di casi non frequenti e comunque non ricollegabili ad un sistema coordinato di controllo dei risultati in relazione agli obiettivi programmati.

L'adozione degli strumenti ordinamentali conseguenti all'attuazione della privatizzazione, anche se questa non è stata ancora pienamente attuata, ha ormai posto le nuove fondazioni fuori dalla sfera delle pubbliche amministrazioni, pur se gli interessi generali che essi perseguono nel settore culturale ha determinato la possibilità per gli enti di poter fruire di sovvenzioni pubbliche esterne, vincolate agli scopi particolari di rilievo pubblicistico da attuare.

2 . Il procedimento di privatizzazione degli enti

Il programma di riordinamento previsto dal D.Lgs. n. 419/1999 ha interessato ben sei enti su otto, per i quali si riferisce con la presente relazione (nella tab. A, allegata al predetto decreto non sono infatti ricompresi l'IDAIC e il SAIA).

Per tutti gli enti suddetti (EVV, INSV, ECB, INSR, CISA, CISAM), è stato adottato il provvedimento di riordinamento ed è stata disposta, con apposito DPCM, la privatizzazione ai sensi dell'art. 2, comma 1, lettera a), del D.Lgs n. 419/1999, previa istruttoria del Ministero vigilante ed acquisizione del parere delle competenti commissioni parlamentari⁴. Per quanto riguarda l'IDAIC si segnala che con il D.Lgs 4.6.2003, n. 127 è stata disposta l'aggregazione dell'IDAIC al CNR con decorrenza dal 7.6.2003, ma l'ente è tuttora gestito da un sub commissario in attesa della definitiva incorporazione nel CNR.

Per quanto concerne, poi, l'approvazione del nuovo Statuto da parte dei ministeri vigilanti finora risultano trasmessi i decreti concernenti n. 5 enti (CISA, CISAM, ECB, INSR, INSV); risulta in itinere la procedura relativa all'EVV.

Si osserva comunque che il termine finale per la privatizzazione o trasformazione degli enti, di cui all'art. 2 del D.Lgs. n. 419/1999, già prorogato al 31/12/2003 con l'art. 6 del D.L. 25/10/2002, n. 236, convertito con legge 27/12/2002, n. 284, per gli enti per i quali non fosse stato ancora emanato il provvedimento di privatizzazione o il regolamento previsto dall'art.17, c. 2 della L. n. 400/1988, in caso di fusione o unificazione strutturale, è stato ulteriormente prorogato con la L. n. 137/2003, quindi con il D.L. 147/2003, convertito con L. n. 200/2003, ed infine con il D.L. 355/2003, convertito con L. n. 47/2004. Occorre, inoltre, segnalare che l'art. 28 della legge n. 448/2001, comma 1, nella parte in cui prevedeva la soppressione e liquidazione di enti pubblici statali e regionali, è stato sostituito dall'art. 34, comma 23, della legge 27.12.2002, n. 289, che dispone, fra l'altro, la soppressione e liquidazione *ope legis* di quegli enti che entro il termine stabilito non siano stati individuati come enti ritenuti indispensabili, limitando inoltre la portata della norma agli enti ed organismi pubblici sui quali lo Stato esercita poteri di vigilanza; il provvedimento di individuazione di tali enti non risulta ancora adottato e il termine per l'emanazione dello stesso è stato da ultimo prorogato al 30.6.2005 con il D.L. 9.11.2004,

⁴ I decreti di privatizzazione risultano pubblicati nella G.U. del 10/6/2002 (per CISA, ECB, INSR e INSV), nella G.U. del 25/6/2002 (per CISAM e IISG) e nella G.U. del 21.4.2004 (EVV).

n. 266, convertito con L. 27.12.2004, n. 306⁵. Si fa presente, infine, che con determinazione del 23/7/2004 la Sezione ha deliberato la cessazione del controllo da parte della Sezione stessa in applicazione dell'art. 3 del d.legs. n. 419/1999 per quanto riguarda l'I.I.S.G., anche in considerazione del fatto che l'ente è stato escluso dall'erogazione di contributi a carico dello Stato.

⁵ Per tale parte la norma è stata oggetto di esame da parte della Corte costituzionale, in sede di giudizio promosso da alcune regioni sulla legittimità dell'art. 28, commi 1, 5, 6, 8 e 11 della legge 28.12.2001, n. 448 (sentenza n. 15 del 18.12.2003-13.1.2004, alla cui lettura si fa rinvio).

3. La verifica sull'applicazione delle norme sulla gestione

Si è già rilevato che gli enti adottano nella quasi totalità ancora le scritture contabili pubbliche previste dal D.P.R. n. 696 del 1979, ma che la verifica dei risultati di gestione, che non potrebbe allo stato attuale essere condotta sulla base delle norme di riforma pubblicistiche, essendo stato ormai operata la trasformazione degli enti in fondazioni di diritto privato, nella attuale situazione transitoria, peraltro, ha consentito di rilevare i dati contabili disponibili, anche con l'adattamento di talune voci per alcuni enti secondo criteri di omogeneità, e di effettuare una comparazione cronologica e di insieme attraverso l'analisi di parametri ed indicatori ricavabili dalle scritturazioni adottate, cercando di evidenziare l'ammontare dei trasferimenti erogati dallo Stato e da altri enti pubblici nonché elaborando dei criteri di valutazione dell'utilizzo delle risorse in relazione agli scopi statutari.

Il sistema di analisi, a regime, dovrà essere definito in relazione all'adozione della nuova contabilità economica civilistica secondo criteri uniformi per tutti gli enti ormai privatizzati, escludendo quelli, come il SAIA, che rimarranno nel settore pubblico.

Allo stato attuale si deve segnalare che non tutti gli enti hanno comunque completato l'adozione dei provvedimenti ordinamentali prescritta dalla norma di riforma per la privatizzazione, in particolare per quanto riguarda la stipula della Convenzione con il Ministero vigilante e le altre misure previste dall'art. 3 del D.Legs. n. 419/1999.

Nelle relazioni particolari della parte speciale si segnalano per ciascun ente le carenze rilevate al riguardo (acquisto della personalità giuridica di diritto privato, adozione del nuovo Statuto, nomina dei nuovi organi di amministrazione e vigilanza, ricognizione del patrimonio, disciplina giuridica del personale). La tabella seguente registra per i singoli enti le date di approvazione del bilancio preventivo e del conto consuntivo.

ENTE	Preventivi			Consuntivi		
	2001	2002	2003	2001	2002	2003
CISA	27/11/2000	21/12/2001	n.d.	22/04/2002	20/05/2003	03/05/2004
CISAM	24/10/2000	27/10/2001	20/10/2002	03/04/2002	23/04/2003	14/04/2004
ECB	10/10/2000	25/10/2001	18/12/2002	23/04/2002	30/04/2003	26/04/2004
EVV	27/11/2000	15/11/2001	26/11/2002	07/06/2002	01/07/2003	07/05/2004
IDAIC	14/10/2000	09/11/2001	25/01/2003	16/03/2002	22/03/2003	03/06/2004
INSR	27/11/2000	19/12/2001	02/12/2002	27/05/2002	03/06/2003	26/05/2004
INSV	21/10/2000	13/12/2001	19/12/2002	03/05/2002	12/06/2003	22/06/2004
SAIA	02/12/2000	10/05/2002	29/11/2002	10/05/2002	23/05/2003	26/04/2004

Per quanto riguarda le spese relative al costo del personale, occorre segnalare che le stesse appaiono in aumento anche nell'ultimo esercizio 2003, secondo il trend riscontrato nell'esercizio precedente; il corrispondente importo subisce infatti un incremento del 3,6%; le spese risultano comunque contenute, a parità di numero del personale dipendente, nei limiti previsti dalle direttive economico-finanziarie. Per una più approfondita analisi si riferisce al par. 7.

Gli enti si avvalgono inoltre di collaborazioni professionali, in misura più o meno rilevante, come risulta dalla tabella seguente.

CONSULENZE ESTERNE*(in migliaia di euro)*

ENTE	2001	2002	2003
CISA	24,58	24,16	48,33
CISAM	5,63	7,45	9,31
ECB	108,15	113,99	107,54
EVV	14,87	3,61	24,00
IDAIC	11,21	11,18	11,65
INSR	34,09	40,99	30,32
INSV	81,70	185,04	116,16
SAIA	n. d.	n. d.	n. d.
TOTALE	280,23	386,42	347,31

L'incidenza globale dell'onere di spese per tali prestazioni è stata nel 2003 del 19,9%, rispetto al costo per retribuzioni, in diminuzione in confronto all'esercizio precedente (25,5%). Si osserva al riguardo, che il fenomeno, già considerato sotto il profilo delle norme pubblicistiche, deve ora ritenersi non rilevante a seguito della privatizzazione degli enti e può anzi essere considerato necessario nei limiti in cui contribuisce al contenimento dei costi complessivi per il personale.

Sul piano privatistico, infatti, la flessibilità del rapporto di lavoro o il ricorso a forme di collaborazione esterna costituisce un ulteriore criterio di scelta, in parte innovativo, per la possibilità dell'utilizzo delle risorse umane.

Si osserva, infine, che non è infrequente la prestazione gratuita di collaborazioni interne da parte di membri dei collegi di carattere tecnico-scientifico-culturale, che arricchiscono la platea dei partecipanti all'associazionismo a fini culturali.

4. Osservazioni generali sui profili economico-finanziari della gestione

Si segnalano le caratteristiche generali e gli aspetti contabili rilevanti dalla gestione degli enti sui quali si riferisce, analizzati secondo parametri di comparazione per enti e cronologici.

Il controllo esterno della Corte dei conti viene effettuato nei modi previsti dall'art. 3, c. 4, della legge n. 20 del 1994, nella forma di referto al Parlamento, secondo le modalità indicate dalla legge 21/3/1958, n. 259 e, in particolare per gli effetti previsti dall'art. 3, c. 5 della legge n. 419/1999 (limitatamente cioè all'esercizio di funzioni e servizi pubblici).

Si segnalano alcuni dati relativi alle grandezze finanziarie complessive relative alle scritture contabili degli istituti con riserva di analisi più approfondita nel corso della relazione; tali dati riguardano i parametri di bilancio più significativi al fine di evidenziare il quadro complessivo della gestione economico-finanziaria degli enti.

Il patrimonio netto complessivo ha raggiunto nell'esercizio 2003 la consistenza di 31.003,81 migliaia di euro, con un incremento del 7,29% rispetto all'esercizio precedente.

Il risultato finanziario di competenza è positivo per 1.717,40 migliaia di euro, a fronte di un disavanzo dell'esercizio precedente pari a 565,70 migliaia di euro.

L'avanzo economico registra un notevole incremento nell'ultimo esercizio, registrando un importo di 2.030,66 migliaia di euro.

In incremento è anche l'avanzo di amministrazione (+55,08%).

I dati, che denotano un andamento della gestione complessivamente favorevole rispetto all'esercizio precedente, sono esposti nella tabella che segue, analiticamente per i singoli enti e per il triennio 2001/2003. In evidenza particolare sono i risultati positivi per l'EVV.

Si fa riserva di un'analisi relativa alle disposizioni introdotte con la riforma di privatizzazione degli enti, da effettuarsi nella relazione sugli esercizi successivi a quello in esame sulla base delle nuove scritturazioni contabili previste dalle norme civilistiche.

RISULTATI FINALI SALDI**Anno 2001***(in migliaia di euro)*

ENTE	Avanzo/Disavanzo finanziario	Avanzo/Disavanzo economico	Patrimonio netto	Avanzo/Disavanzo di Amministrazione
CISA	-45,96	-10,85	1.777,23	9,90
CISAM	155,04	713,07	3.757,79	597,75
ECB	1,29	n. d.	754,15	48,60
EVV	-885,83	609,47	14.392,26	2.488,24
IDAIC	0,83	27,84	191,66	11,05
INSR	0,36	87,18	1.573,80	38,63
INSV	91,41	111,04	1.897,98	211,18
SAIA	47,77	n. d.	4.600,03	356,51
Totale	-635,09	1.537,75	28.944,90	3.761,86

Anno 2002

ENTE	Avanzo/Disavanzo finanziario	Avanzo/Disavanzo economico	Patrimonio netto	Avanzo/Disavanzo di Amministrazione
CISA	-24,87	40,54	1.994,59	5,91
CISAM	66,18	-468,79	3.289,00	658,58
ECB	34,32	n. d.	802,74	83,38
EVV	-311,11	303,70	14.695,96	2.177,15
IDAIC	-6,26	12,43	202,15	17,22
INSR	-34,38	23,56	1.597,34	3,55
INSV	-177,22	-199,55	1.698,38	34,02
SAIA	-112,36	n. d.	4.616,50	242,55
Totale	-565,70	-288,11	28.896,66	3.222,36

Anno 2003

ENTE	Avanzo/Disavanzo finanziario	Avanzo/Disavanzo economico	Patrimonio netto	Avanzo/Disavanzo di Amministrazione
CISA	n. d.	0,46	2.068,94	n. d.
CISAM	35,41	70,53	3.359,54	699,44
ECB	-28,14	n. d.	814,24	88,11
EVV	1.725,76	2.303,43	16.999,38	3.917,87
IDAIC	-9,59	-1,20	198,32	16,96
INSR	50,04	71,21	1.668,56	53,86
INSV	83,83	-413,77	1.284,63	118,43
SAIA	-139,91	n. d.	4.610,20	102,64
Totale	1.717,40	2.030,66	31.003,81	4.997,31

Altri dati rilevanti sono quelli relativi ai contributi finanziari esterni, che aumentano del 58,5%, raggiungendo nel 2003 l'importo di 6.564,82 migliaia di euro, nonché i dati relativi agli indici di dipendenza finanziaria, in miglioramento rispetto all'esercizio precedente; negativo è, invece, l'andamento dell'importo dei proventi delle attività istituzionali (-8,5% nell'ultimo esercizio rispetto all'esercizio precedente).

La tabella che segue espone i dati analitici particolari e quelli riassuntivi degli indicatori relativi alla dipendenza finanziaria per il quadriennio 2000/2003.

DIPENDENZA FINANZIARIA

ENTE	2000	2001	2002	2003
CISA	0,88	0,91	0,93	0,93
CISAM	0,50	0,69	0,41	0,45
ECB	0,70	0,79	0,79	0,76
EVV	0,68	0,72	0,81	0,96
IDAIC	0,97	0,78	0,94	0,85
INSR	0,98	0,92	0,57	0,72
INSV	0,46	0,84	0,50	0,32
SAIA	0,96	0,97	0,97	0,96
Indice medio	0,68	0,74	0,66	0,66

N.B. il dato relativo al CISA è stato rilevato da elementi desunti dal conto economico per approssimazione.

5. Analisi comparata delle risorse interne ed esterne

Si segnalano qui di seguito i dati dell'ultimo triennio relativi ai trasferimenti delle risorse da parte di altri soggetti (Stato, regione, enti locali, ecc.) a favore degli enti considerati; i contributi sono distinti in ordinari e straordinari, con l'indicazione totale e parziale per i singoli enti; è possibile una comparazione orizzontale (fra i vari enti) e verticale (per i diversi esercizi).

La tabella che segue raffronta, nei medesimi termini, le spese correnti con il totale di contributi, calcolando il relativo rapporto di incidenza contributi/spesa corrente.

RISORSE ESTERNE**Anno 2001***(in migliaia di euro)*

ENTE	Contributi					Totale contributi
	Stato		Regione	Comune Provincia	Altri	
	Ordin.	Straord.				
CISA	113,62	0,00	111,04	234,99	482,08	941,73
CISAM	258,23	0,00	0,00	618,72	14,82	891,77
ECB	28,41	0,00	24,84	24,79	263,39	341,43
EVV	0,00	0,00	556,12	84,49	213,81	854,42
IDAIC	206,58	0,00	0,00	0,00	0,00	206,58
INSR	154,94	516,46	52,99	1,03	0,00	725,42
INSV	103,29	206,58	0,00	0,00	49,06	358,93
SAIA	1.032,91	77,47	0,00	0,00	0,00	1.110,38
Totale	1.897,98	800,51	744,99	964,02	1.023,16	5.430,66

Anno 2002*(in migliaia di euro)*

ENTE	Contributi					Totale contributi
	Stato		Regione	Comune Provincia	Altri	
	Ordin.	Straord.				
CISA	94,73	0,00	111,04	234,99	827,75	1.268,51
CISAM	258,23	0,00	0,00	31,47	18,65	308,35
ECB	21,53	0,00	24,80	51,65	247,82	345,80
EVV	0,00	0,00	258,23	41,32	193,15	492,70
IDAIC	206,58	0,00	0,00	0,00	0,00	206,58
INSR	129,17	30,00	53,00	0,00	156,78	368,95
INSV	86,12	20,00	0,00	0,00	54,26	160,38
SAIA	986,34	0,00	0,00	0,00	2,90	989,24
Totale	1.782,70	50,00	447,07	359,43	1.501,31	4.140,51

Anno 2003*(in migliaia di euro)*

ENTE	Contributi					Totale contributi
	Stato		Regione	Comune Provincia	Altri	
	Ordin.	Straord.				
CISA	95,00	0,00	111,04	236,05	1.196,12	1.638,21
CISAM	232,41	0,00	0,00	0,00	98,95	331,36
ECB	25,24	3,97	25,00	35,00	244,55	333,76
EVV	1.900,00	0,00	258,23	96,03	256,81	2.511,07
IDAIC	202,45	0,00	0,00	0,00	0,00	202,45
INSR	125,00	124,62	53,34	0,00	108,45	411,41
INSV	85,00	16,50	0,00	0,00	49,06	150,56
SAIA	986,00	0,00	0,00	0,00	0,00	986,00
Totale	3.651,10	145,09	447,61	367,08	1.953,94	6.564,82

INCIDENZA CONTRIBUTI SU SPESA CORRENTE**Anno 2001***(in migliaia di euro)*

ENTE	Spese correnti	Contributi statali	Contributi diversi	Totale contributi	Incidenza su spesa corrente		
					Contributi statali %	Contributi diversi %	Contributi totali %
CISA	1.059,46	113,62	828,11	941,73	10,72	78,16	88,89
CISAM	606,79	258,23	633,54	891,77	42,56	104,41	146,97
ECB	434,34	28,41	313,02	341,43	6,54	72,07	78,61
EVV	347,63	0,00	854,42	854,42	0,00	245,78	245,78
IDAIC	254,77	206,58	0,00	206,58	81,08	0,00	81,08
INSR	695,46	671,40	54,02	725,42	96,54	7,77	104,31
INSV	328,47	309,87	49,06	358,93	94,34	14,94	109,27
SAIA	868,22	1.110,38	0,00	1.110,38	127,89	0,00	127,89
Totale	4.595,14	2.698,49	2.732,17	5.430,66	58,72	59,46	118,18

Anno 2002*(in migliaia di euro)*

ENTE	Spese correnti	Contributi statali	Contributi diversi	Totale contributi	Incidenza su spesa corrente		
					Contributi statali %	Contributi diversi %	Contributi totali %
CISA	1.382,77	94,73	1.173,78	1.268,51	6,85	84,89	91,74
CISAM	665,39	258,23	50,12	308,35	38,81	7,53	46,34
ECB	401,58	21,53	324,27	345,80	5,36	80,75	86,11
EVV	323,18	0,00	492,70	492,70	0,00	152,45	152,45
IDAIC	220,60	206,58	0,00	206,58	93,64	0,00	93,64
INSR	338,64	159,17	209,78	368,95	47,00	61,95	108,95
INSV	488,87	106,12	54,26	160,38	21,71	11,10	32,81
SAIA	933,17	986,34	2,90	989,24	105,70	0,31	106,01
Totale	4.754,20	1.832,70	2.307,81	4.140,51	38,55	48,54	87,09

Anno 2003*(in migliaia di euro)*

ENTE	Spese correnti	Contributi statali	Contributi diversi	Totale contributi	Incidenza su spesa corrente		
					Contributi statali %	Contributi diversi %	Contributi totali %
CISA	1.758,78	95,00	1.543,21	1.638,21	5,40	87,74	93,14
CISAM	664,11	232,41	98,95	331,36	35,00	14,90	49,90
ECB	430,76	29,21	304,55	333,76	6,78	70,70	77,48
EVV	309,54	1.900,00	611,07	2.511,07	613,81	197,41	811,23
IDAIC	243,30	202,45	0,00	202,45	83,21	0,00	83,21
INSR	334,24	249,62	161,79	411,41	74,68	48,41	123,09
INSV	348,00	101,50	49,06	150,56	29,17	14,10	43,26
SAIA	1.030,17	986,00	0,00	986,00	95,71	0,00	95,71
Totale	5.118,90	3.796,19	2.768,63	6.564,82	74,16	54,09	128,25

Dai dati relativi alle risorse esterne trasferite agli enti risulta che il totale dei trasferimenti è in incremento nell'ultimo biennio (+58,5%), invertendo il trend del biennio precedente.

Particolarmente rilevante è l'incremento dei contributi ordinari e straordinari dello Stato. In aumento sono anche i contributi erogati da privati.

L'incidenza dei contributi esterni sulla spesa corrente, in flessione nel biennio 2001/2002, segna un notevole incremento nell'ultimo esercizio; per l'analisi del dato si deve tenere peraltro presente anche l'aumento delle spese correnti, che bilancia parzialmente quello dei contributi pubblici.

I dati relativi al rapporto tra entrate proprie e spese totali correnti, sono esposti nella tabella che segue.

XIV LEGISLATURA - DISEGNI DI LEGGE E RELAZIONI - DOCUMENTI

Anno 2001

(in migliaia di euro)

ENTE	Spese correnti	Entrate proprie correnti							Inc. % tot. entr. Proprie su S.C.
		pubblicazioni	inc.su S.C.	interessi	inc.su S.C.	altre	inc. su S.C.	TOTALE	
CISA	1.059,46	35,48	3,35	10,95	1,03	39,51	3,73	85,94	8,11
CISAM	606,79	337,09	55,55	37,80	6,23	32,02	5,28	406,91	67,06
ECB	434,34	2,43	0,56	13,63	3,14	79,74	18,36	95,80	22,06
EVV	347,63	0,00	0,00	75,66	21,76	59,57	17,14	135,23	38,90
IDAIC	254,77	1,39	0,55	1,03	0,40	0,00	0,00	2,42	0,95
INSR	695,46	3,36	0,48	1,08	0,16	2,38	0,34	6,82	0,98
INSV	328,47	2,53	0,77	33,10	10,08	17,97	5,47	53,60	16,32
SAIA	868,22	22,67	2,61	8,21	0,95	0,00	0,00	30,88	3,56
Totale	4.595,14	404,95	8,81	181,46	3,95	231,19	5,03	817,60	17,79

Anno 2002

(in migliaia di euro)

ENTE	Spese correnti	Entrate proprie correnti							Inc. % tot. entr. Proprie su S.C.
		pubblicazioni	inc.su S.C.	interessi	inc.su S.C.	altre	inc. su S.C.	TOTALE	
CISA	1.382,77	41,58	3,01	11,71	0,85	45,73	3,31	99,02	7,16
CISAM	665,39	369,89	55,59	37,12	5,58	39,27	5,90	446,28	67,07
ECB	401,58	2,12	0,53	13,06	3,25	76,62	19,08	91,80	22,86
EVV	323,18	0,00	0,00	24,82	7,68	117,62	36,39	142,44	44,07
IDAIC	220,60	0,00	0,00	0,13	0,06	0,15	0,07	0,28	0,13
INSR	338,64	5,64	1,67	2,60	0,77	0,85	0,25	9,09	2,68
INSV	488,87	18,75	3,84	24,46	5,00	0,07	0,01	43,28	8,85
SAIA	933,17	12,68	1,36	11,24	1,20	9,40	1,01	33,32	3,57
Totale	4.754,20	450,66	9,48	125,14	2,63	289,71	6,09	865,51	18,21

Anno 2003

(in migliaia di euro)

ENTE	Spese correnti	Entrate proprie correnti							Inc. % tot. entr. Proprie su S.C.
		pubblicazioni	inc.su S.C.	interessi	inc.su S.C.	altre	inc. su S.C.	TOTALE	
CISA	1.758,78	67,17	3,82	12,25	0,70	18,10	1,03	97,52	5,54
CISAM	664,11	329,34	49,59	33,24	5,01	41,20	6,20	403,78	60,80
ECB	430,76	3,90	0,91	12,02	2,79	54,50	12,65	70,42	16,35
EVV	309,54	0,00	0,00	0,27	0,09	111,39	35,99	111,66	36,07
IDAIC	243,30	0,00	0,00	0,07	0,03	0,30	0,12	0,37	0,15
INSR	334,24	7,75	2,32	3,16	0,95	1,00	0,30	11,91	3,56
INSV	348,00	14,52	4,17	1,30	0,37	0,00	0,00	15,82	4,55
SAIA	1.030,17	21,92	2,13	9,83	0,95	22,52	2,19	54,27	5,27
Totale	5.118,90	444,60	8,69	72,14	1,41	249,01	4,86	765,75	14,96

Il totale delle entrate proprie degli enti, che aveva subito un incremento già nel biennio 2001/2002 (+5,87%), ha registrato una flessione nell'esercizio successivo (-11,5%), con un indice negativo per quanto riguarda la capacità dell'ente di autofinanziarsi per le spese correnti; l'indice di autosufficienza finanziaria, peraltro, calcolato sul rapporto entrate proprie/entrate totali, si attesta su valori inferiori (7,4%), in quanto si è registrata una diminuzione relativa delle entrate proprie ed un incremento delle entrate totali nell'ultimo biennio.

L'incremento delle spese correnti nell'ultimo biennio (+7,6%), con la diminuzione delle entrate proprie (già visto), conduce ad un indice sfavorevole per quanto riguarda la capacità dell'ente di autofinanziamento per le spese correnti; l'incidenza passa, infatti, dal 18,2% dell'esercizio 2002 al 14,9% di quello successivo.

L'esame di dettaglio dei dati della tabella considerata evidenzia come la maggior parte degli enti, anche quelli di maggiori dimensioni, non sono riusciti ad incrementare le entrate proprie (fanno eccezione l'INSR e il SAIA), registrando in particolare una flessione per le pubblicazioni e gli interessi attivi; la metà degli enti, poi, registra un incremento delle spese correnti (il cui dettaglio verrà analizzato nella parte speciale), confermando un andamento tendenziale negativo della gestione, in relazione alle direttive programmatiche che si prefiggevano l'obiettivo della riduzione di tali fonti di spesa.

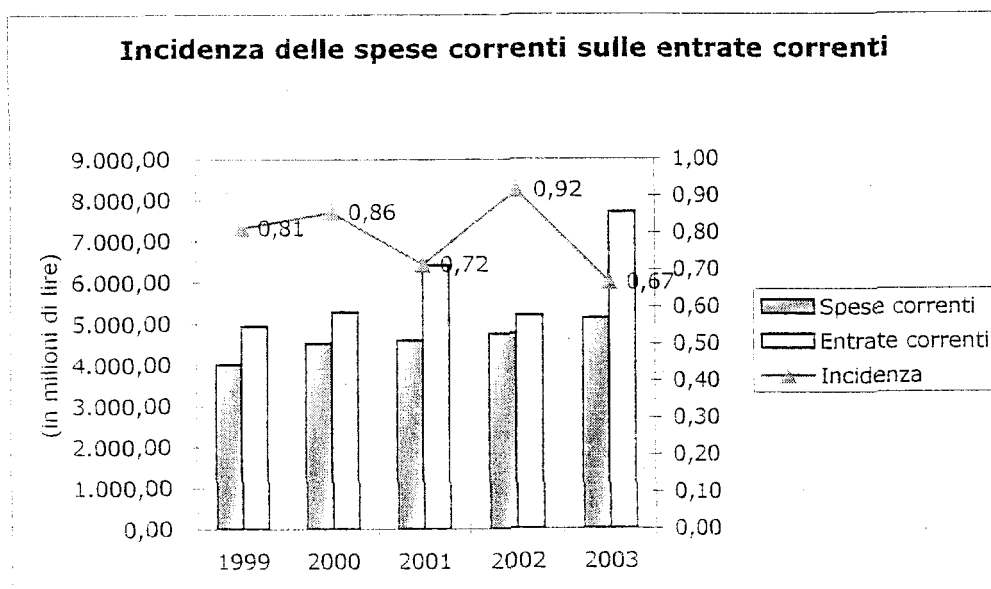
Il rapporto tra entrate correnti e spese correnti viene quindi riportato nella tabella e nel grafico che seguono, con una comparazione cronologica per singoli enti e nel complesso.

AMMONTARE ENTRATE E SPESE CORRENTI*(in migliaia di euro)*

ENTE	1999		2000		2001		2002		2003	
	Entrate correnti	Spese correnti	Entrate correnti	Spese correnti	Entrate correnti	Spese correnti	Entrate correnti	Spese correnti	Entrate correnti	Spese correnti
CISA	1.167,97	1.148,81	1.374,34	1.395,31	1.030,80	1.059,46	1.369,32	1.382,77	1.754,69	1.758,78
CISAM	686,89	547,70	782,79	546,98	1.299,41	606,79	755,54	665,39	735,21	664,11
ECB	286,38	260,35	266,13	254,56	437,28	434,34	437,59	401,58	404,24	430,76
EVV	722,88	310,55	673,46	442,14	992,22	347,63	638,21	323,18	2.629,36	309,54
IDAIC	201,88	236,90	197,70	191,76	263,24	254,77	219,87	220,60	238,82	243,30
INSR	435,89	368,23	429,43	344,53	790,33	695,46	378,04	338,64	423,31	334,24
INSV	352,12	319,58	458,72	378,56	467,50	328,47	369,66	488,87	470,47	348,00
SAIA	1.080,63	820,80	1.097,32	965,93	1.145,86	868,22	1.022,56	933,17	1.040,27	1.030,17
	4.934,64	4.012,92	5.279,89	4.519,77	6.426,64	4.595,14	5.190,79	4.754,20	7.696,37	5.118,90

	1999	2000	2001	2002	2003
Spese correnti	4.012,92	4.519,77	4.595,14	4.754,20	5.118,90
Entrate correnti	4.934,64	5.279,89	6.426,64	5.190,79	7.696,37
Incidenza	0,81	0,86	0,72	0,92	0,67

L'indice di copertura delle spese correnti con le entrate corrispondenti subisce una flessione da 0,92 a 0,67 con un andamento sfavorevole evidenziato anche dalla rappresentazione grafica del fenomeno sotto riportata.



Per quanto riguarda, poi, la natura delle contribuzioni (ordinarie e/o straordinarie) si deve segnalare, come già considerato nel precedente referto, che le assegnazioni straordinarie non hanno seguito nel passato un criterio programmatico posto in relazione ad esigenze di sviluppo ed incremento delle attività istituzionali degli enti, ma la destinazione delle risorse in prevalenza per sostenere i costi di funzionamento; anche la ritardata erogazione delle contribuzioni a favore di alcuni enti ha contribuito ad evidenziare la scarsa considerazione del profilo programmatico della spesa, determinando la carenza di certa e tempestiva fruibilità delle risorse ai fini del perseguimento di obiettivi di razionalizzazione dell'attività gestionale.

È questo un aspetto negativo della politica dei trasferimenti che ha trovato un opportuno correttivo con l'adozione dei nuovi criteri di commisurazione delle risorse erogate al perseguimento dei fini istituzionali e che può essere verificato anche sulla base dell'adozione delle specifiche convenzioni, adottate o da adottare, e dei nuovi strumenti della contabilità civilistica.

6. Analisi dell'impiego delle risorse

L'impiego delle risorse da parte degli enti viene analizzato con l'esposizione dei dati nella tabella che segue.

RAFFRONTO SPESE COMPLESSIVE/SPESE CORRENTI**Anno 2001***(in migliaia di euro)*

ENTE	Spese complessive	Personale		Funzionamento		Istituzionale		Organi	
		importo	%	importo	%	importo	%	importo	%
CISA	1.792,52	336,11	18,8	199,41	11,1	449,32	25,1	30,01	1,7
CISAM	1.411,99	187,07	13,2	100,93	7,1	300,47	21,3	15,60	1,1
ECB	458,61	22,46	4,9	219,55	47,9	174,57	38,1	3,31	0,7
EVV	1.975,55	261,27	13,2	27,57	1,4	1.515,03	76,7	18,02	0,9
IDAIC	282,19	29,50	10,5	52,11	18,5	151,79	53,8	0,67	0,2
INSR	834,34	79,63	9,5	88,67	10,6	593,77	71,2	2,69	0,3
INSV	420,34	113,52	27,0	168,99	40,2	60,93	14,5	7,59	1,8
SAIA	2.066,09	437,23	21,2	138,46	6,7	514,54	24,9	3,13	0,2
Totale	9.241,63	1.466,79	15,9	995,69	10,8	3.760,42	40,7	81,02	0,9

Anno 2002*(in migliaia di euro)*

ENTE	Spese complessive	Personale		Funzionamento		Istituzionale		Organi	
		importo	%	importo	%	importo	%	importo	%
CISA	2.163,19	325,74	15,1	228,24	10,6	758,77	35,1	26,67	1,2
CISAM	779,65	203,84	26,1	114,71	14,7	238,64	30,6	14,15	1,8
ECB	427,00	22,40	5,2	202,57	47,4	163,14	38,2	2,98	0,7
EVV	1.858,67	256,78	13,8	43,48	2,3	611,75	32,9	19,32	1,0
IDAIC	252,57	33,32	13,2	55,43	21,9	130,24	51,6	3,21	1,3
INSR	460,89	63,27	13,7	92,97	20,2	213,70	46,4	2,70	0,6
INSV	611,43	113,43	18,6	275,76	45,1	123,63	20,2	7,01	1,1
SAIA	2.063,61	464,70	22,5	132,53	6,4	526,33	25,5	19,64	1,0
Totale	8.617,01	1.483,54	17,2	1.145,69	13,3	2.766,20	32,1	95,68	1,1

Anno 2003*(in migliaia di euro)*

ENTE	Spese complessive	Personale		Funzionamento		Istituzionale		Organi	
		importo	%	importo	%	importo	%	importo	%
CISA	1.758,78	418,17	23,8	245,74	14,0	1.045,05	59,4	23,31	1,3
CISAM	885,35	213,60	24,1	111,51	12,6	286,49	32,4	27,96	3,2
ECB	469,57	22,30	4,7	214,24	45,6	180,15	38,4	1,36	0,3
EVV	2.130,31	281,55	13,2	39,73	1,9	577,84	27,1	19,32	0,9
IDAIC	265,10	33,28	12,6	48,33	18,2	159,10	60,0	3,86	1,5
INSR	417,85	68,03	16,3	85,45	20,4	167,51	40,1	2,84	0,7
INSV	507,37	85,13	16,8	195,31	38,5	47,34	9,3	5,93	1,2
SAIA	2.148,92	498,09	23,2	130,14	6,1	550,16	25,6	13,87	0,6
Totale	8.583,25	1.620,15	18,9	1.070,45	12,5	3.013,64	35,1	98,45	1,1

Le spese per il personale comprendono la quota di accantonamento TFR

I dati sono raggruppati per quattro settori fondamentali di intervento con le risorse complessive disponibili: organi di governo, personale, funzionamento e attività istituzionali.

Il totale delle spese è in lieve flessione nell'ultimo biennio.

Nei rapporti di composizione prevalgono le spese per le attività istituzionali (33,9%), che sono peraltro aumentate nell'ultimo biennio (+5%); un incremento registrano le spese per il personale mentre pressoché stazionario è l'andamento per gli organi di governo e in flessione quello delle spese di funzionamento. L'analisi evidenzia, inoltre, un indice di gestione complessivamente favorevole, in quanto sono aumentati gli stanziamenti per gli investimenti per attività istituzionali mentre si registra una diminuzione delle spese di funzionamento; tale situazione non si riflette, peraltro, in un incremento dei proventi delle stesse attività istituzionali, e si potrebbe aggravare negli esercizi futuri, qualora non sopravvenga un forte recupero dell'indice di produttività.

La tabella successiva espone i dati comparati dei proventi delle attività istituzionali

PROVENTI ISTITUZIONALI

(in migliaia di euro)

ENTE	2001	2002	2003	Totale
CISA	74,99	87,31	85,27	247,57
CISAM	369,06	409,16	370,54	1.148,76
ECB	82,12	78,70	58,50	219,32
EVV	75,66	24,82	0,27	100,75
IDAIC	54,23	13,00	36,00	103,23
INSR	3,36	5,64	7,75	16,75
INSV	20,50	18,82	14,52	53,84
SAIA	22,67	12,68	21,92	57,27
Totale proventi	702,59	650,13	594,77	1.947,49

Per l'IDAIC i proventi riguardano principalmente le collaborazioni scientifiche

Per l'INSR i proventi riguardano le pubblicazioni

Nella tabella che segue vengono analizzate le spese di funzionamento, con l'indicazione dei valori per le varie componenti (locazione, manutenzione, ecc.) per il triennio 2001/2003, nel complesso e per i singoli enti.

XIV LEGISLATURA - DISEGNI DI LEGGE E RELAZIONI - DOCUMENTI

SPESE FUNZIONAMENTO**Anno 2001***(in migliaia di euro)*

ENTE	Totale spese funzionamento	Locazione		Manut. - pul.		Post. - tel.		Utenze		Collaborazioni		Varie	
			%		%		%		%		%		%
CISA	199,41	36,15	18,13	39,72	19,92	28,72	14,40	30,11	15,10	24,58	12,33	40,13	20,12
CISAM	100,93	11,16	11,06	20,61	20,42	20,61	20,42	6,61	6,55	5,63	5,58	36,31	35,98
ECB	219,55	0,00	0,00	59,19	26,96	7,08	3,22	11,72	5,34	109,44	49,85	32,12	14,63
EVV	27,57	0,00	0,00	0,41	1,49	5,68	20,60	0,52	1,89	14,87	53,94	6,09	22,09
IDAIC	52,11	25,82	49,55	6,46	12,40	4,03	7,73	0,77	1,48	11,21	21,51	3,82	7,33
INSR	88,67	0,00	0,00	7,23	8,15	12,91	14,56	5,16	5,82	34,09	38,45	29,28	33,02
INSV	168,99	40,18	23,78	10,90	6,45	6,97	4,12	6,77	4,01	81,70	48,35	22,47	13,30
SAIA	138,46	n.d.		n.d.		n.d.		n.d.		n.d.		n.d.	
Totale	995,69	113,31	11,38	144,52	14,51	86,00	8,64	61,66	6,19	281,52	28,27	170,22	17,10

Anno 2002*(in migliaia di euro)*

ENTE	Totale spese funzionamento	Locazione		Manut. - pul.		Post. - tel.		Utenze		Collaborazioni		Varie	
			%		%		%		%		%		%
CISA	228,24	38,73	16,97	37,05	16,23	33,12	14,51	32,99	14,45	24,16	10,59	62,19	27,25
CISAM	114,71	10,33	9,01	30,23	26,35	29,36	25,59	7,71	6,72	7,45	6,49	29,63	25,83
ECB	202,57	0,00	0,00	31,39	15,50	9,64	4,76	16,59	8,19	113,99	56,27	30,96	15,28
EVV	43,48	0,00	0,00	0,00	0,00	25,00	57,50	5,16	11,87	3,61	8,30	9,71	22,33
IDAIC	55,43	24,82	44,78	6,73	12,14	4,94	8,91	1,12	2,02	11,18	20,17	6,64	11,98
INSR	92,97	0,00	0,00	9,73	10,47	14,91	16,04	3,68	3,96	40,99	44,09	23,66	25,45
INSV	275,76	43,15	15,65	10,46	3,79	6,98	2,53	6,18	2,24	185,04	67,10	23,95	8,69
SAIA	132,53	n.d.		n.d.		n.d.		n.d.		n.d.		n.d.	
Totale	1.145,69	117,03	10,21	125,59	10,96	123,95	10,82	73,43	6,41	386,42	33,73	186,74	16,30

Anno 2003*(in migliaia di euro)*

ENTE	Totale spese funzionamento	Locazione		Manut. - pul.		Post. - tel.		Utenze		Collaborazioni		Varie	
			%		%		%		%		%		%
CISA	245,74	34,87	14,19	53,27	21,68	31,25	12,72	39,49	16,07	48,33	19,67	38,53	15,68
CISAM	111,51	10,45	9,37	25,70	23,05	14,90	13,36	6,75	6,05	9,31	8,35	44,40	39,82
ECB	214,24	0,00	0,00	41,40	19,32	8,02	3,74	20,25	9,45	107,54	50,20	37,03	17,28
EVV	39,73	0,00	0,00	0,00	0,00	15,00	37,75	0,00	0,00	24,00	60,41	0,73	1,84
IDAIC	48,33	25,23	52,20	5,51	11,40	3,96	8,19	0,74	1,53	11,65	24,11	1,24	2,57
INSR	85,45	0,00	0,00	13,51	15,81	11,62	13,60	2,65	3,10	30,32	35,48	27,35	32,01
INSV	195,31	45,66	23,38	10,49	5,37	6,71	3,44	7,51	3,85	116,16	59,47	8,78	4,50
SAIA	130,14	n.d.		n.d.		n.d.		n.d.		n.d.		n.d.	
Totale	1.046,45	116,21	10,86	149,88	14,00	91,46	8,54	77,39	7,23	347,31	32,45	158,06	14,77

Le percentuali relative alle singole voci delle spese di funzionamento per i singoli enti sono calcolate senza tener conto della quota riferibile al SAIA perché non disponibile. Ne risulta una diminuzione proporzionale delle quote stesse, che, peraltro, non influenza i rapporti reciproci dei valori rapportati a tutti gli altri enti.

L'importo globale delle spese di funzionamento subisce una lieve flessione.

Si registra, in particolare, la diminuzione delle remunerazioni per collaborazioni esterne e l'incremento delle spese di manutenzione.

La successiva tabella espone i dati analitici per le spese istituzionali con la consueta comparazione (cronologica e per singoli enti).

XIV LEGISLATURA - DISEGNI DI LEGGE E RELAZIONI - DOCUMENTI

SPESE ISTITUZIONALI

Anno 2001

(in migliaia di euro)

ENTE	Totale spese istituzionali	Pubblicazioni		Mostre e manifestazioni		Corsi e seminari		Borse		Museo		Investimenti		Altre	
			%		%		%		%		%		%		%
CISA	449,32	25,93	5,8	307,71	68,5	57,76	15,1	17,82	4,0	5,16	1,1	24,94	5,6	0,00	0,0
CISAM	300,47	194,55	64,7	0,00	0,0	92,29	30,7	5,68	1,9	0,00	0,0	0,00	0,0	7,95	2,6
ECB	174,57	2,07	1,2	110,83	63,5	0,52	0,3	0,00	0,0	0,00	0,0	0,00	0,0	61,15	35,0
EVV	1.515,03	0,00	0,0	316,38	20,9	0,00	0,0	0,00	0,0	0,00	0,0	2,69	0,2	1.195,96	78,9
IDAIC	151,79	25,51	16,8	0,00	0,0	19,63	12,9	27,63	18,2	0,00	0,0	0,00	0,0	79,02	52,1
INSR	593,77	448,90	75,6	0,00	0,0	23,50	4,0	0,00	0,0	0,00	0,0	0,00	0,0	121,37	20,4
INSV	60,93	17,71	29,1	0,00	0,0	9,02	14,8	0,00	0,0	0,00	0,0	31,50	51,7	2,70	4,4
SAIA	514,54	48,50	9,4	0,00	0,0	41,26	8,0	96,16	18,7	0,00	0,0	220,22	42,8	108,40	21,1
Totale	3.760,42	763,17	20,3	734,92	19,5	253,98	6,8	147,29	3,9	5,16	0,1	279,35	7,4	1.576,55	41,9

Anno 2002

(in migliaia di euro)

ENTE	Totale spese istituzionali	Pubblicazioni		Mostre e manifestazioni		Corsi e seminari		Borse		Museo		Investimenti		Altre	
			%		%		%		%		%		%		%
CISA	758,77	11,89	1,6	627,85	82,7	74,89	9,9	12,85	1,7	5,16	0,7	26,13	3,4	0,00	0,0
CISAM	238,64	153,09	64,2	0,00	0,0	61,25	25,7	9,04	3,8	0,00	0,0	0,00	0,0	15,26	6,4
ECB	163,14	1,71	1,0	161,43	99,0	0,00	0,0	0,00	0,0	0,00	0,0	0,00	0,0	0,00	0,0
EVV	611,75	0,00	0,0	0,00	0,0	0,00	0,0	0,00	0,0	0,00	0,0	7,99	1,3	603,76	98,7
IDAIC	130,24	50,67	38,9	0,00	0,0	14,41	11,1	56,55	43,4	0,00	0,0	0,00	0,0	8,61	6,6
INSR	213,70	106,45	49,8	0,00	0,0	21,08	9,9	0,00	0,0	0,00	0,0	0,00	0,0	86,17	40,3
INSV	123,63	71,32	57,7	0,00	0,0	14,72	11,9	0,00	0,0	0,00	0,0	35,34	28,6	2,25	1,8
SAIA	526,33	28,67	5,4	0,00	0,0	36,92	7,0	126,24	24,0	0,00	0,0	189,31	36,0	145,19	27,6
Totale	2.766,20	423,80	15,3	789,28	28,5	223,27	8,1	204,68	7,4	5,16	0,2	258,77	9,4	861,24	31,1

Anno 2003

(in migliaia di euro)

ENTE	Totale spese istituzionali	Pubblicazioni		Mostre e manifestazioni		Corsi e seminari		Borse		Museo		Investimenti		Altre	
			%		%		%		%		%		%		%
CISA	937,06	42,29	4,5	818,17	87,3	76,60	8,2		0,0		0,0		0,0		0,0
CISAM	286,49	199,79	69,7	0,00	0,0	64,93	22,7	8,10	2,8	0,00	0,0	0,00	0,0	13,67	4,8
ECB	180,15	8,15	4,5	172,00	95,5	0,00	0,0	0,00	0,0	0,00	0,0	0,00	0,0	0,00	0,0
EVV	577,84	0,00	0,0	0,00	0,0	0,00	0,0	0,00	0,0	0,00	0,0	17,56	3,0	560,28	97,0
IDAIC	159,10	45,85	28,8	0,00	0,0	17,90	11,3	40,54	25,5	0,00	0,0	0,00	0,0	54,81	34,5
INSR	167,51	59,00	35,2	0,00	0,0	23,51	14,0	0,00	0,0	0,00	0,0	0,00	0,0	85,00	50,7
INSV	47,34	29,37	62,0	0,00	0,0	2,69	5,7	0,00	0,0	0,00	0,0	12,56	26,5	2,72	5,7
SAIA	550,16	70,38	12,8	0,00	0,0	40,74	7,4	114,25	20,8	0,00	0,0	138,82	25,2	185,97	33,8
Totale	2.905,65	454,83	15,7	990,17	34,1	226,37	7,8	162,89	5,6	0,00	0,0	168,94	5,8	902,45	31,1

La spesa complessiva segna un incremento del 5% nell'ultimo biennio.

Le spese per mostre e manifestazioni rappresentano l'importo più consistente delle componenti e passano dal 28,5% al 34,1% del totale, con un incremento, nell'ultimo biennio, del 25,4%.

Il dettaglio dell'andamento per i singoli enti è esposto nei dati della tabella; qui si segnalano il notevole incremento delle spese totali per il CISA, il CISAM e IDAIC, nonché la flessione che si registra per l'EVV e l'INSR; le cause di tali variazioni vengono analizzate nella parte speciale della relazione.

7. Costo del personale

La tabella successiva reca i dati relativi al costo del personale, per le varie voci di spesa componenti, analizzati per singoli enti e nel complesso e con una comparazione cronologica per il triennio 2001/2003.

Prosegue la lievitazione dell'indice di costo (+3,6% nell'ultimo biennio), con un andamento accelerato rispetto all'incremento registrato nel biennio precedente (+1,5%).

In particolare, mentre le retribuzioni segnano nell'ultimo biennio un incremento il costo delle collaborazioni registra una flessione.

COSTO DEL PERSONALE**Anno 2001***(in migliaia di euro)*

	CISA	CISAM	ECB	EVV	IDAIC	INSR	INSV	SAIA	Totale generale
Retribuzioni	223,06	134,54	16,34	185,30	16,84	54,74	92,03	347,78	1.071,23
Straordinario e varie	33,57	2,58	0,00	0,00	1,55	0,00	0,00	0,00	37,70
Oneri prev.li ed ass.li	62,03	43,80	3,87	64,35	10,23	20,14	19,01	63,11	286,54
Missioni e corsi	1,96	4,91	0,00	0,31	0,00	0,00	0,00	16,68	23,86
Totale a)	320,62	185,83	20,81	249,96	28,62	74,88	111,04	427,57	1.419,33
T. F. R.	15,49	1,24	1,65	11,31	0,88	4,75	2,48	9,66	47,46
Totale a) + TFR	336,11	187,07	22,46	261,27	29,50	79,63	113,52	437,23	1.466,79
Collaborazioni	24,58	5,63	108,15	14,87	11,21	34,09	81,70	n.d.	280,23
Totale generale	360,69	192,70	130,61	276,14	40,71	113,72	195,22	437,23	1.747,02

Anno 2002*(in migliaia di euro)*

	CISA	CISAM	ECB	EVV	IDAIC	INSR	INSV	SAIA	Totale generale
Retribuzioni	209,80	141,75	16,72	178,58	18,02	39,94	92,06	365,47	1.062,34
Straordinario e varie	37,00	2,84	0,00	0,00	1,55	0,00	0,00	0,00	41,39
Oneri prev.li ed ass.li	60,94	47,80	3,99	66,86	12,87	14,29	18,91	72,79	298,45
Missioni e corsi	2,51	0,40	0,00	0,00	0,00	0,52	0,00	13,98	17,41
Totale a)	310,25	192,79	20,71	245,44	32,44	54,75	110,97	452,24	1.419,59
T. F. R.	15,49	11,05	1,69	11,34	0,88	8,52	2,46	12,46	63,89
Totale a) + TFR	325,74	203,84	22,40	256,78	33,32	63,27	113,43	464,70	1.483,48
Collaborazioni	24,16	7,45	113,99	3,61	11,18	40,99	185,04	n.d.	386,42
Totale generale	349,90	211,29	136,39	260,39	44,50	104,26	298,47	464,70	1.869,90

Anno 2003*(in migliaia di euro)*

	CISA	CISAM	ECB	EVV	IDAIC	INSR	INSV	SAIA	Totale generale
Retribuzioni	228,03	143,10	16,73	206,43	20,67	37,85	67,34	395,80	1.115,95
Straordinario e varie	32,91	12,00	0,00	0,00	1,55	0,00	0,00	0,00	46,46
Oneri prev.li ed ass.li	127,69	46,50	3,91	58,90	9,75	19,93	15,33	82,54	364,55
Missioni e corsi	1,60	0,70	0,00	0,00	0,00	0,50	0,00	8,55	11,35
Totale a)	390,23	202,30	20,64	265,33	31,97	58,28	82,67	486,89	1.538,31
T. F. R.	27,94	11,30	1,66	16,22	1,31	9,75	2,46	11,20	81,84
Totale a) + TFR	418,17	213,60	22,30	281,55	33,28	68,03	85,13	498,09	1.620,15
Collaborazioni	48,33	9,31	107,54	0,00	11,65	30,32	116,16	n.d.	323,31
Totale generale	466,50	222,91	129,84	281,55	44,93	98,35	201,29	498,09	1.943,46

8. Osservazioni conclusive sui risultati contabili della gestione

Vengono esposti in questo paragrafo, innanzitutto, i dati relativi ai risultati finali dei saldi di bilancio, alle entrate ed alle spese finanziarie complessive, distinte in correnti ed in conto capitale, all'incidenza delle entrate proprie e dei contributi esterni sulle spese correnti, al fine di effettuare le più significative considerazioni comparative, in senso cronologico e territoriale (per i singoli enti), sull'andamento dei risultati contabili.

I risultati finali dei saldi finanziari, economici e patrimoniali, indicati nella tabella già riportata al par. 4, evidenziano, oltre all'ammontare dei risultati complessivi anche l'andamento dei saldi per i singoli enti nel triennio 2001/2003; come si è già rilevato al miglioramento complessivo del risultato della precedente situazione finanziaria nel 2003 corrisponde un incremento del saldo complessivo dei conti patrimoniali; pronunciato appare anche l'incremento dei saldi relativi all'avanzo di amministrazione, cui corrisponde l'andamento positivo dei conti economici.

Da segnalare è il miglioramento della situazione finanziaria dell'EVV (cui corrisponde anche un incremento dell'ammontare del già cospicuo patrimonio netto), il disavanzo economico dell'IDAIC e dell'INSV, nonché la continua diminuzione dell'avanzo di amministrazione del SAIA.

I risultati complessivi appaiono in tendenza di andamento favorevole; tendenza confermata dall'esame degli indicatori di bilancio pubblicati nella parte speciale della relazione, alla cui lettura si rinvia.

I dati complessivi delle entrate e delle spese, distinte in correnti ed in conto capitale, e comparati per il triennio 2001/2003 sono riportati nella tabella che segue.

XIV LEGISLATURA - DISEGNI DI LEGGE E RELAZIONI - DOCUMENTI

Anno 2001*(in migliaia di euro)*

ENTE	ENTRATE			SPESE		
	Correnti	C/Capitale	Complessive	Correnti	C/Capitale	Complessive
CISA	1.030,80	0,00	1.746,55	1.059,46	17,30	1.792,52
CISAM	1.299,41	0,00	1.567,03	606,79	537,58	1.411,99
ECB	437,28	0,00	459,90	434,34	1,65	458,61
EVV	992,22	3,46	1.089,72	347,63	1.533,88	1.975,55
IDAIC	263,24	0,00	283,02	254,77	7,64	282,19
INSR	790,33	0,00	834,70	695,46	94,51	834,34
INSV	467,50	0,00	511,76	328,47	47,62	420,34
SAIA	1.145,86	0,00	2.113,86	868,22	229,87	2.066,09
Totale	6.426,64	3,46	8.606,54	4.595,14	2.470,05	9.241,63

Anno 2002*(in migliaia di euro)*

ENTE	ENTRATE			SPESE		
	Correnti	C/capitale	Complessive	Correnti	C/capitale	Complessive
CISA	1.369,32	0,00	2.138,32	1.382,77	11,42	2.163,19
CISAM	755,54	0,00	845,83	665,39	23,96	779,65
ECB	437,59	0,00	461,32	401,58	1,69	427,00
EVV	638,21	2,08	1.547,56	323,18	628,22	1.858,67
IDAIC	219,87	0,00	246,31	220,60	5,53	252,57
INSR	378,04	0,00	426,51	338,64	73,78	460,89
INSV	369,66	0,00	434,21	488,87	58,01	611,43
SAIA	1.022,56	0,00	1.951,25	933,17	201,75	2.063,61
Totale	5.190,79	2,08	8.051,31	4.754,20	1.004,36	8.617,01

Anno 2003*(in migliaia di euro)*

ENTE	ENTRATE			SPESE		
	Correnti	C/capitale	Complessive	Correnti	C/capitale	Complessive
CISA	1.754,69	0,00	1.754,69	1.758,78	0,00	1.758,78
CISAM	735,21	0,00	920,76	664,11	35,69	885,35
ECB	404,24	11,68	441,43	430,76	13,30	469,57
EVV	2.629,36	0,00	3.856,07	309,54	594,06	2.130,31
IDAIC	238,82	0,00	255,51	243,30	5,11	265,10
INSR	423,31	0,00	467,89	334,24	39,03	417,85
INSV	470,47	61,27	591,20	348,00	99,91	507,37
SAIA	1.040,27	0,00	2.009,01	1.030,17	150,01	2.148,92
Totale	7.696,37	72,95	10.296,56	5.118,90	937,11	8.583,25

Si evidenzia una notevole flessione delle spese in conto capitale nell'ultimo biennio, mentre continua il trend di lievitazione delle spese correnti, cui corrisponde la ripresa delle entrate correnti e in conto capitale, con il maggior apporto dei trasferimenti esterni e la diminuzione dei proventi per attività istituzionali.

XIV LEGISLATURA - DISEGNI DI LEGGE E RELAZIONI - DOCUMENTI

I dati della tabella successiva evidenziano il rapporto tra entrate proprie, spese correnti e contributi esterni.

ANALISI ENTRATE PROPRIE E CONTRIBUTI ESTERNI**Anno 2001***(in migliaia di euro)*

ENTE	Spese correnti	Entrate proprie	Risultato (-1+2)	Incid. % (2 su 1)	Contributi esterni	Incid. % (5 su 1)	Risultato (2+5-1)	Copertura % (2+5) su 1
	1	2	3	4	5	6	7	8
CISA	1.059,46	85,94	-973,52	8,1	941,73	88,9	-31,79	97,0
CISAM	606,79	406,91	-199,88	67,1	891,77	147,0	691,89	214,0
ECB	434,34	95,80	-338,54	22,1	341,43	78,6	2,89	100,7
EVV	347,63	135,23	-212,40	38,9	854,42	245,8	642,02	284,7
IDAIC	254,77	2,42	-252,35	0,9	206,58	81,1	-45,77	82,0
INSR	695,46	6,82	-688,64	1,0	725,42	104,3	36,78	105,3
INSV	328,47	53,50	-274,87	16,3	358,93	109,3	84,06	125,6
SAIA	868,22	30,88	-837,34	3,6	1.110,38	127,9	273,04	131,4
Totale	4.595,14	817,60	-3.777,54	17,8	5.430,66	118,2	1.653,12	136,0

Anno 2002*(in migliaia di euro)*

ENTE	Spese correnti	Entrate proprie	Risultato (-1+2)	Incid. % (2 su 1)	Contributi esterni	Incid. % (5 su 1)	Risultato (2+5-1)	Copertura % (2+5) su 1
	1	2	3	4	5	6	7	8
CISA	1.382,77	99,02	-1.283,75	7,2	1.268,51	91,7	-15,24	98,9
CISAM	665,39	446,28	-219,11	67,1	308,35	46,3	89,24	113,4
ECB	401,58	91,80	-309,78	22,9	345,80	86,1	36,02	109,0
EVV	323,18	142,44	-180,74	44,1	492,70	152,5	311,96	196,5
IDAIC	220,60	0,28	-220,32	0,1	206,58	93,6	-13,74	93,8
INSR	338,64	9,09	-329,55	2,7	368,95	109,0	39,40	111,6
INSV	488,87	43,28	-445,59	8,9	160,38	32,8	-285,21	41,7
SAIA	933,17	33,32	-899,85	3,6	989,24	106,0	89,39	109,6
Totale	4.754,20	865,51	-3.888,69	18,2	4.140,51	87,1	251,82	105,3

Anno 2003*(in migliaia di euro)*

ENTE	Spese correnti	Entrate proprie	Risultato (-1+2)	Incid. % (2 su 1)	Contributi esterni	Incid. % (5 su 1)	Risultato (2+5-1)	Copertura % (2+5) su 1
	1	2	3	4	5	6	7	8
CISA	1.758,78	97,52	-1.661,26	5,5	1.638,21	93,1	-23,05	98,7
CISAM	664,11	403,78	-260,33	60,8	331,36	49,9	71,03	110,7
ECB	430,76	70,42	-360,34	16,3	333,76	77,5	-26,58	93,8
EVV	309,54	111,66	-197,88	36,1	2.511,07	811,2	2.313,19	847,3
IDAIC	243,30	0,37	-242,93	0,2	202,45	83,2	-40,48	83,4
INSR	334,24	11,91	-322,33	3,6	411,41	123,1	89,08	126,7
INSV	348,00	15,82	-332,18	4,5	150,56	43,3	-181,62	47,8
SAIA	1.030,17	54,27	-975,90	5,3	986,00	95,7	10,10	101,0
Totale	5.118,90	765,75	-4.353,15	15,0	6.564,82	128,2	2.211,67	143,2

I dati evidenziano l'andamento sfavorevole del rapporto tra entrate proprie totali e spese correnti, mentre il rapporto di copertura delle spese correnti con le entrate proprie più i contributi esterni è in incremento nell'ultimo biennio in conseguenza dell'andamento positivo dei soli contributi esterni (in flessione sono invece le entrate proprie).

Parte II

1 - CISA (Centro internazionale di studi "A. Palladio")

Profili relativi all'ordinamento ed al funzionamento dell'Ente

Come si è già riferito nella parte I della presente relazione l'Ente di cui trattasi, già inserito nella tabella A allegata al D.Lgs. 29/10/1999, n. 419, riguardante il riordinamento degli enti pubblici nazionali, è stato privatizzato con D.P.C.M. del 9 aprile 2002, pubblicato sulla G.U. del 10/6/2002.

Si riferisce, pertanto, in questa sede sulla gestione dell'esercizio 2003, svolta secondo il nuovo ordinamento contabile che prevede l'adozione di scritture redatte secondo le norme civilistiche.

Con il procedimento di riordinamento dell'ente, ai sensi del D.Lgs. 419/1999 e delle successive norme integrative, l'Assemblea ha approvato il nuovo Statuto, costituendo la Fondazione "Centro Internazionale di Studi di architettura A. Palladio" nell'assemblea del 21/12/2001; lo Statuto risulta approvato successivamente con D.M. del Ministero per i beni culturali ed ambientali del 27/12/2002.

Con delibera dell'Assemblea del 21/12/2001 si è provveduto alla rielezione del nuovo Presidente per il quadriennio 2001/2005.

La Fondazione risulta iscritta nel registro delle persone giuridiche private presso la Prefettura di Vicenza in data 17.2.2003.

Soci fondatori sono la Regione Veneto, la Provincia, il Comune e la CC.I.AA. di Vicenza, l'Accademia Olimpica di Vicenza.

Lo Statuto precisa quali sono gli scopi, il patrimonio e gli organi dell'ente; questi ultimi sono il Presidente, il Consiglio di Amministrazione, il Comitato Esecutivo, il Consiglio scientifico, il Collegio dei Revisori dei conti. Il Presidente, il Consiglio di amministrazione ed il Collegio dei revisori hanno durata triennale.

I membri del Comitato esecutivo durano in carica fino alla scadenza dell'organo di appartenenza (Consiglio di Amministrazione, Consiglio scientifico).

I membri del Consiglio scientifico durano in carica fino alla scadenza del C.d.A. che li ha eletti.

Il Direttore, nominato dal C.d.A., sovrintende all'amministrazione dell'Ente. Le norme transitorie dello Statuto prevedono la composizione provvisoria degli organi dell'Ente in carica, fino all'attuazione dello Statuto.

Non risulta ancora adottata la convenzione con il Ministero vigilante, ai sensi dell'art. 3 del D.Legs. n. 419/1999.

Attività dell'Ente

Dai documenti di bilancio e dagli allegati inviati a corredo dei rendiconti risultano le varie attività svolte dall'Ente nell'esercizio 2003 per il perseguimento degli scopi istituzionali; risulta redatta una relazione organica sull'attività istituzionale svolta.

Si tratta, in sintesi, di seminari, mostre, corsi di studio e pubblicazioni, che riguardano il settore dell'architettura nonché di progetti di ricerca. Si segnala, in particolare, la stipula in data 6.12.2002 della convenzione tra il CISA e l'Archivio di Stato di Vicenza per l'acquisizione in via digitale e l'indicizzazione di materiale d'archivio dell'ASVI, con successiva schedatura e formazione di banca dati del progetto e con la concessione dell'uso gratuito al CISA per i propri scopi istituzionali; nel corso del 2003 è proseguita l'attuazione del programma della convenzione.

Risultano trasmesse le schede riguardanti i costi ed i ricavi di singole iniziative, con l'indicazione dei partecipanti e delle borse di studio erogate.

Le tabelle sottoriportate evidenziano l'andamento dei proventi e delle spese sostenute per le varie attività istituzionali svolte.

(in migliaia di euro)

ANNO	Proventi attività istituzionale					Spese istituzionali					Indice (a/b)
	Iscrizione a corsi e seminari		Pubblicazioni		Totale (a)	Corsi e seminari		Pubblicazioni		Totale (b)	
		%		%				%			%
2000	24,22	35,1	44,83	64,9	69,05	48,54	49,0	50,61	51,0	99,15	0,70
2001	39,51	52,7	35,48	47,3	74,99	67,76	72,3	25,93	27,7	93,69	0,80
2002	45,73	52,4	41,58	47,6	87,31	74,89	86,3	11,89	13,7	86,78	1,01
2003	18,10	21,2	67,17	78,8	85,27	76,61	64,4	42,29	35,6	118,90	0,72

PROVENTI ATTIVITÀ ISTITUZIONALI

(in migliaia di euro)

	2000	2001	2002	2003
Seminario internazionale	8,73	10,59	10,35	-
Seminario di restauro architettura	6,87	7,85	15,36	8,73
Corso di storia di architettura	8,62	21,07	20,02	9,37
<i>Totale iscrizioni a corsi e seminari (a)</i>	<i>24,22</i>	<i>39,51</i>	<i>45,73</i>	<i>18,10</i>
Vendita pubblicazioni e altro materiale	44,83	35,48	41,58	67,17
<i>Totale vendita pubblicazioni (b)</i>	<i>44,83</i>	<i>35,48</i>	<i>41,58</i>	<i>67,17</i>
TOTALE GENERALE (a+b)	69,05	74,99	87,31	85,27

Dai dati si desume l'andamento cronologico del rapporto tra spese e proventi, che appare in flessione nell'ultimo esercizio (indice 0,72), riguardanti singoli settori di spesa per i quali sono disponibili sia i proventi che i costi.

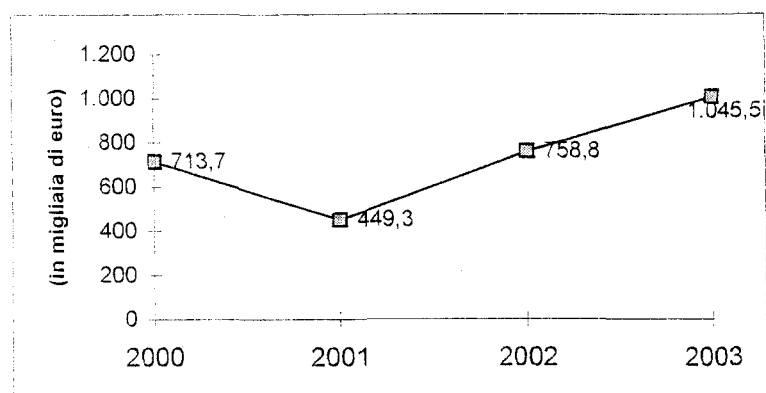
La successiva tabella, invece, evidenzia l'andamento delle spese per tutte le attività istituzionali, impegnate in bilancio, come meglio dimostra il successivo grafico.

SPESE PER PRESTAZIONI ISTITUZIONALI

(impegni in migliaia di euro)

	2000	2001	2002	2003
Corso di storia dell'architettura	23,24	30,99	30,99	67,96
Seminario internazionale	15,49	25,82	25,82	8,65
Seminario sul restauro architettonico	9,81	10,95	18,08	-
<i>Totale corsi e seminari</i>	48,54	67,76	74,89	76,61
Redaz. e stampa annali di archit. atti seminari	50,61	25,93	11,89	42,29
Novum Corpus Palladianum	0,00	0,00	0,00	0,00
<i>Totale pubblicazioni</i>	50,61	25,93	11,89	42,29
Museo Virtuale Palladiano	10,33	5,16	5,16	-
Mostre e manifestazioni varie	553,64	307,71	627,85	818,17
Borse di studio	0,26	0,52	0,52	1,00
Borse di studio (finanziate da enti vari)	15,18	17,30	12,33	-
Collaborazione scuola normale sup. Pisa	10,33	-	-	-
Biblioteca (acq. e restauro libri ecc.)	19,63	19,47	22,21	37,48
Collana di Fonti per la Storia dell'Architettura	-	-	-	-
Fototeca e diafanoteca	5,16	5,47	3,92	69,51
TOTALE	713,68	449,32	758,77	1.045,05

Andamento Spese istituzionali



I dati sopra indicati evidenziano un incremento della spesa per le attività istituzionali nell'ultimo esercizio considerato, anche in rapporto all'esercizio precedente.

I risultati finanziari, economici e patrimoniali della gestione

Si espongono qui di seguito i risultati degli ultimi esercizi riguardanti il conto economico, finanziario e patrimoniale, comparati in serie cronologica, avvertendo che non sono disponibili i dati dell'avanzo finanziario e di amministrazione, avendo l'ente adottato la contabilità civilistica, mentre la comparazione degli altri dati è possibile solo per approssimazione.

RISULTATI GESTIONALI*(in migliaia di euro)*

	2000	2001	2002	2003
Avanzo o Disavanzo finanziario	-46,80	-45,96	-24,87	n. d.
Avanzo o disavanzo economico	81,23	-10,85	40,54	0,46
Patrimonio netto	1.721,20	1.777,23	1.994,59	2.068,94
Avanzo di amministrazione	32,59	9,90	5,91	n. d.

Le tabelle successive espongono, la situazione patrimoniale e il conto economico redatti secondo le norme civilistiche.

Il risultato finale del conto economico è in flessione rispetto all'esercizio precedente; un incremento registra il patrimonio netto.

Come per il precedente esercizio, peraltro, il patrimonio netto risulta incrementato in misura maggiore (+74.362,48 euro) rispetto al risultato economico (462,48 euro).

CONTO ECONOMICO

<u>VALORE DELLA PRODUZIONE</u>	2003
- Ricavi vendite e prestazioni	86.636,15
- Variazioni rimanenze prodotti finiti	75.000,00
<i>Contributi in conto esercizio</i>	
- Contributo ordinario dello Stato	95.000,00
- Contributo ordinario Regione Veneto	111.038,00
- Quota ordinaria Comune Vicenza	125.000,00
- Quota ordinaria Provincia Vicenza	111.050,00
- Quota ordinaria C.C.I.A.A.	125.000,00
- Altri contributi per manifestazioni varie	975.386,62
- Contributi da Enti e Fondaz. Per att. Istituz.	95.733,00
- Ricavi e proventi diversi	29.842,82
<i>Totale valore della produzione</i>	<u>1.829.686,59</u>
<u>COSTO DELLA PRODUZIONE</u>	
- Materie prime, sussidiarie, di consumo e di merci	83.241,31
- Servizi	1.176.269,85
- Godimento beni di terzi	34.871,02
- Personale	418.174,61
- Ammortamenti e svalutazioni	8.709,45
- Variazioni rimanenze merci	73.900,00
- Oneri diversi di gestione	44.170,12
- Proventi e oneri finanziari	
<i>Totale costo della produzione</i>	<u>1.839.336,36</u>
Differenza tra valore e costo della produzione	-9.649,77
- Proventi e Oneri finanziari	10.112,25
Utile o perdita d'esercizio	462,48

STATO PATRIMONIALE

	2003
<u>ATTIVO</u>	
- Immobilizzazioni immateriali	3.631,46
- Immobilizzazioni materiali	2.064.484,61
- Immobilizzazioni finanziarie	7.746,85
- Attivo circolante	1.107.667,67
- Ratei e risconti attivi	5.528,13
<i>Totale attivo</i>	<i>3.189.058,72</i>
<u>PASSIVO</u>	
- Fondo T.F.R.	149.515,37
- Debiti	936.998,68
- Ratei e risconti passivi	33.601,02
Patrimonio netto	2.068.481,17
Utile d'esercizio	462,48
<i>Totale Passivo</i>	<i>3.189.058,72</i>

Nella nota integrativa al bilancio sono indicati i criteri di valutazione e di calcolo relativi alle partite del conto del patrimonio e del conto economico.

Per il costo del personale si inverte il trend di flessione registrato nell'esercizio precedente; nell'ultimo esercizio infatti risulta un incremento del 28,3%, come evidenzia il prospetto seguente. L'amministrazione ha certificato l'applicazione degli incrementi contrattuali. Con deliberazione del Consiglio di Amministrazione del 14.3.2003, attesa la trasformazione dell'ente in Fondazione privata, si è provveduto ad ampliare la dotazione organica del personale da 8 a 10 unità, autorizzando la corresponsione del 75% dell'importo maturato della liquidazione, con riserva di successivo inquadramento del personale nella corrispondente qualifica del nuovo CCNL; sono stati assunti, inoltre, nel corso del 2003, n. 3 dipendenti a tempo determinato. Il numero dei dipendenti in servizio di ruolo è di 6 unità.

COSTO DEL PERSONALE*(in migliaia di euro)*

	2000	2001	2002	2003
Stipendi e assegni fissi	190,57	223,06	209,80	228,03
Straordinario e varie	33,57	33,57	37,00	32,91
Oneri prev. e assistenziali	55,00	62,03	60,94	127,69
Missioni	2,58	1,29	0,98	0,19
Corsi	0,15	0,67	1,53	1,41
	281,87	320,62	310,25	390,23
T.F.R.	34,60	15,49	15,49	27,94
TOTALE	316,47	336,11	325,74	418,17

Le spese generali di funzionamento subiscono un incremento del 7,6%, come risulta dalla tabella che segue

SPESE DI FUNZIONAMENTO*(in migliaia di euro)*

Anno	Totale spese funzionamento	Locazione		Manutenzione e pulizie		Postali e telefoniche		Utenze		Collaborazioni		Varie	
			%		%		%		%		%		%
2001	199,41	36,15	18,1	39,72	19,9	28,72	14,4	30,11	15,1	24,58	12,3	40,13	20,1
2002	228,24	38,73	17,0	37,05	16,2	33,12	14,5	32,99	14,5	24,16	10,6	62,19	27,2
2003	245,74	34,87	14,2	53,27	21,7	31,25	12,7	39,49	16,1	48,33	19,7	38,53	15,7

Notevole è l'incremento registrato dalle entrate per contributi esterni (+29,1%), come evidenziato dal seguente prospetto.

(in migliaia di euro)

ANNO	CONTRIBUTI					
	Stato		Regione	Comune Provincia	Altri	Totale contributi
	<i>Ordin.</i>	<i>Straord.</i>				
2001	113,62	0,00	111,04	234,99	482,08	941,73
2002	94,73	0,00	111,04	234,99	827,75	1.268,51
2003	95,00	0,00	111,04	236,05	1.196,12	1.638,21

La relazione del Collegio dei revisori non riporta segnalazioni di rilievo sulla gestione e sulla tenuta della contabilità; lo stesso ha proceduto alle prescritte verifiche ed ha tenuto, nel corso del 2003 sette riunioni.

2 - CISAM (Centro italiano di studi sull'Alto Medioevo)

Profili ordinamentali e strutturali

Con D.P.C.M. del 24 maggio 2002 (pubblicato nella G.U. del 25 giugno 2002) il C.I.S.A.M. è stato privatizzato ai sensi dell'art. 2, comma 1, lettera a) del decreto legislativo 29/10/1999, n. 419.

Il nuovo Statuto è stato adottato con deliberazione del Consiglio direttivo dell'Istituto in data 18 aprile 2001 e il Ministero vigilante ha provveduto alla prescritta approvazione con decreto dell'11/10/2002, pubblicato nella G.U. del 26/10/2002. Può ritenersi, pertanto, concluso l'iter del procedimento di privatizzazione dell'ente anche se non risulta ancora l'iscrizione della Fondazione nel registro delle persone giuridiche private presso la Prefettura competente.

Si riferisce sulla gestione dell'esercizio 2003, quale risulta anche dalle scritture contabili redatte secondo lo schema del D.P.R. n. 696/1979, non essendo stato ancora adottata al riguardo la contabilità civilistica.

Le cariche sociali sono state rinnovate, ai sensi del nuovo Statuto, con deliberazione del Consiglio di Amministrazione del 20.3.2003; il Consiglio di amministrazione è stato rinnovato con deliberazione del Consiglio direttivo del 20/10/2002 con la nomina di cinque membri facenti parte del Consiglio direttivo della nuova Fondazione (la durata in carica di tali membri degli organi sociali è triennale).

Il Direttore del Centro è stato confermato per un anno dalla scadenza precedente e nominato con delibera del 9/7/2001, ma è cessato in data 1.1.2002 per soppressione della carica. Non risulta ancora eletto il Consiglio Scientifico; ai sensi, peraltro, delle norme transitorie dello Statuto l'attuale composizione del Consiglio viene prorogata per un periodo massimo di tre anni.

Il Collegio dei revisori risulta rinnovato in data 20 marzo 2003 per quanto riguarda i membri interni; non è stato ancora nominato il rappresentante del MIUR; la durata in carica è triennale.

La situazione relativa al personale in servizio non ha subito nell'esercizio considerato (n. 6 dipendenti di ruolo) alcuna variazione mentre il relativo trattamento giuridico ed economico risulta disciplinato secondo le norme del contratto collettivo di categoria e delle norme del codice civile.

Il conto consuntivo per l'esercizio 2003 è stato approvato nei termini previsti dallo Statuto.

Nella relazione del Collegio dei revisori sul conto consuntivo si evidenzia che il risultato positivo della gestione di competenza è derivato da un consistente prelievamento dall'avanzo di amministrazione; si sottolinea inoltre la flessione delle entrate per vendita di pubblicazioni e si attesta la regolarità delle verifiche di cassa.

È stata allegata copia della Convenzione stipulata tra il MIUR e l'Ente, ai sensi dell'art. 2, 1° comma, lett. A) e dell'art. 3 del D.Lgs. 29.10.1999, n. 419, in data 16.4.2003, in cui, tra l'altro, è previsto l'impegno del Ministero a versare per l'esercizio 2003 all'Ente la somma di euro 232.405, a valere sulle disponibilità del Fondo ordinario degli enti di ricerca, di cui all'art. 7 del D.Lgs. 5.6.1998, n. 204 (importo decurtato del 10% ai sensi dell'art. 3, 2° comma del citato decreto).

Nella convenzione si individuano le funzioni pubbliche svolte dalla Fondazione, con le attività istituzionali svolte sulla base del nuovo Statuto.

La convenzione, che ha durata biennale (rinnovabile), prevede la destinazione degli immobili patrimoniali a scopi esclusivamente pubblici.

Risulta che al Presidente viene corrisposta un'indennità di funzione di euro 12.670 (determinata dal C.d.A. in data 23.4.2003); ai componenti degli organi della Fondazione viene corrisposto un gettone di euro 200 mentre ai componenti del Collegio dei revisori è assegnata un'indennità annua di euro 1.910,90 (maggiorata del 50% per il Presidente).

L'attività

Nell'esercizio 2003 l'attività istituzionale dell'ente si è svolta attraverso pubblicazioni, corsi e seminari, l'erogazione di borse di studio ed altre attività, la cui consistenza, per quanto riguarda gli impegni di spesa, è esposta in serie cronologica nella tabella sottoriportata.

La relazione del Presidente è corredata di utili notizie riguardanti la gestione dell'Ente.

SPESE ISTITUZIONALI*(in migliaia di euro)*

CAPITOLO	DESCRIZIONE	IMPEGNI			
		2000	2001	2002	2003
	<i>Pubblicazioni</i>				
10317	Sussidi di studio	7,80	7,49	7,30	8,50
10318	Atti settimane studio	22,98	33,10	33,44	33,08
10319	Rivista studi medievali	43,90	38,73	38,72	52,50
10321	Collana Corpus	0,26	10,33	8,41	5,85
10322	Spedizioni	9,35	8,93	14,11	12,03
10325	Accademia Tudertina	7,18	8,52	9,02	6,43
10326	Biblioteca CCSMUUP	19,11	7,75	1,96	2,33
10328	Studi biblioteca SM	19,73	60,43	18,05	54,34
10329	Medioevo Latino	3,36	2,58	0,00	0,00
10330	Fonti storico giuridiche	0,41	0,31	0,17	0,27
10332	Studi tradii. filosofica medievale	0,10	0,41	0,00	5,00
10333	Rivista filologia mediolatina	0,46	0,21	0,00	0,00
10334	Annuario Medioevo e Rinasc.	4,65	0,72	4,13	4,63
10336	Studi Francescani	9,30	8,73	9,06	10,30
10337	Abbazia Chiaravalle di Piastra	8,83	3,72	5,77	0,53
10339	Premio "Ascoli Piceno"	3,56	2,58	2,95	4,00
	<i>Totale spese pubblicazioni</i>	<i>160,98</i>	<i>194,55</i>	<i>153,09</i>	<i>199,79</i>
	<i>Mostre e manifestazioni</i>	<i>0,00</i>	<i>0,00</i>	<i>0,00</i>	<i>0,00</i>
	<i>Corsi e seminari</i>				
10316	Organizz. Settimane studio	50,41	61,30	57,60	64,93
10323	Congressi (stampa, trascr.)	2,38	30,99	3,65	0,00
	<i>Totale Corsi e seminari</i>	<i>52,78</i>	<i>92,29</i>	<i>61,25</i>	<i>64,93</i>
	<i>Borse</i>				
10331	Quaderni cultura mediolatina	1,55	1,24	0,00	0,00
10335	Quaderni del CCSMUUP	3,25	2,07	4,46	4,83
10342	Quaderni rivista Bizantinistica	0,21	2,38	4,58	3,27
	<i>Totale borse</i>	<i>5,01</i>	<i>5,68</i>	<i>9,04</i>	<i>8,10</i>
	<i>Museo</i>	<i>0,00</i>	<i>0,00</i>	<i>0,00</i>	<i>0,00</i>
	<i>Investimenti</i>	<i>0,00</i>	<i>0,00</i>	<i>0,00</i>	<i>0,00</i>
	<i>Altre</i>				
10338	Collana studi e ricerche	0,00	0,00	4,55	0,00
10340	Collana uomini e mondi medievali	9,81	2,22	4,47	7,00
10344	Rivista Bizantinistica	1,81	2,74	1,89	3,94
10345	Francescana	2,58	3,00	4,35	2,73
	<i>Totale altre</i>	<i>14,20</i>	<i>7,95</i>	<i>15,26</i>	<i>13,67</i>
	<i>Totale generale</i>	<i>232,97</i>	<i>300,47</i>	<i>238,64</i>	<i>286,49</i>

Prevalgono, negli impegni di spesa, le attività consistenti in pubblicazioni, rappresentate da edizioni proprie dell'ente e da coedizioni, per collane e periodici pubblicati in convenzione con altri istituti.

Le spese istituzionali complessive segnano un importo in aumento nel 2003 rispetto all'esercizio precedente (+20%).

L'ente ha trasmesso una serie di dati per proventi e costi delle attività istituzionali, dai quali, tra l'altro, si evidenzia un ricavo complessivo per la vendita di pubblicazioni di euro 319.659,94 nel 2003 (-11,3%), a fronte di spese per euro 145.778 (-5%).

Da altri dati risulta un rapporto costi/ricavi per le pubblicazioni in coedizione per il 2003 del 50,7%.

Vengono altresì comunicati i dati riguardanti i costi disaggregati della LI[^] Settimana di Studio ("Cristianità di Occidente e Cristianità d'Oriente"), pari ad euro 65.731,50 complessivi, che ha visto la partecipazione di n. 191 studiosi e ricercatori. Il numero dei clienti per il 2003 ammonta a 4.821 unità, di cui n. 1.392 all'estero (in incremento).

Gli abbonamenti per il 2003 ammontano a n. 1.442 per riviste e collane di Studi (in incremento).

Risultati finanziari, patrimoniali ed economici della gestione

La tabella sotto riportata espone i risultati finali di bilancio, comparati in serie cronologica.

RISULTATI GESTIONALI*(in migliaia di euro)*

	2000	2001	2002	2003
Avanzo/disavanzo finanziario	-306,00	155,04	66,18	35,41
Avanzo/disavanzo economico	111,14	713,07	-468,79	70,53
Patrimonio netto	3.044,72	3.757,79	3.289,00	3.359,54
Avanzo di amministrazione	445,03	597,70	658,58	699,44

I dati evidenziano una flessione dell'avanzo finanziario, rispetto all'esercizio precedente, una inversione del risultato economico negativo del 2002, un aumento del patrimonio netto e un incremento dell'avanzo di amministrazione.

La tabella che segue registra in particolare la serie cronologica della situazione finanziaria di competenza.

SITUAZIONE FINANZIARIA DI COMPETENZA*(in migliaia di euro)*

	2000	2001	2002	2003
ENTRATE				
Entrate correnti	782,79	1.299,41	755,54	735,21
Entrate in c/capitale	23,19	0,00	0,00	0,00
Partite di giro	655,64	267,63	90,29	185,55
<i>Totale entrate</i>	<i>1.461,62</i>	<i>1.567,03</i>	<i>845,83</i>	<i>920,76</i>
SPESE				
Spese correnti	546,98	606,79	665,39	664,11
Spese in c/capitale	565,00	537,58	23,96	35,69
Partite di giro	655,64	267,63	90,30	185,55
<i>Totale spese</i>	<i>1.767,63</i>	<i>1.411,99</i>	<i>779,65</i>	<i>885,35</i>
<i>Avanzo di competenza</i>	<i>-306,00</i>	<i>155,04</i>	<i>66,18</i>	<i>35,41</i>

Le entrate correnti segnano una flessione, dovuta anche alla diminuzione dei contributi esterni (segnatamente dello Stato), mentre le entrate proprie si attestano su valori notevolmente inferiori. Le spese di funzionamento subiscono una lieve flessione; il costo del personale registra un incremento, come risulta dalla tabella seguente.

COSTO DEL PERSONALE*(in migliaia di euro)*

	2000	2001	2002	2003
Stipendi pers. ruolo + ind.	118,90	134,54	141,75	143,10
Stipendi pers. temp + ind.	6,10	0,00	0,00	0,00
Straordinario + varie	3,30	2,58	2,84	12,00
Oneri prev. e assistenziali	43,50	43,80	47,80	46,50
Missioni	4,70	4,91	0,40	0,70
Totale	176,50	185,83	192,79	202,30
T.F.R.	8,70	1,24	11,05	11,30
TOTALE GENERALE	185,20	187,07	203,84	213,60

La tabella che segue evidenzia un'analisi delle spese di funzionamento.

SPESE DI FUNZIONAMENTO*(in migliaia di euro)*

Anno	Totale spese funzionamento	Locazione		Manutenzione e pulizie		Postali e telefoniche		Utenze		Collaborazioni		Varie	
			%		%		%		%		%		%
1998	106,60	10,74	10,1	18,54	17,4	22,41	21,0	6,82	6,4	14,98	14,1	33,10	31,1
1999	115,48	10,85	9,4	32,90	28,5	30,06	26,0	6,04	5,2	11,47	9,9	24,17	20,9
2000	121,26	11,00	9,1	30,78	25,4	29,39	24,2	6,46	5,3	14,82	12,2	28,82	23,8
2001	100,92	11,16	11,1	20,61	20,4	20,61	20,4	6,61	6,6	5,63	5,6	36,31	36,0
2002	114,71	10,33	9,0	30,23	26,4	29,36	25,6	7,71	6,7	7,45	6,5	29,63	25,8
2003	111,51	10,45	9,4	25,70	23,0	14,90	13,4	6,75	6,1	9,31	8,3	44,40	39,8

Risultano, inoltre, impegni di spesa per complessivi euro 4.751,35, erogati per consulenze esterne (fiscali, per progettazione ed esecuzione lavori).

XIV LEGISLATURA - DISEGNI DI LEGGE E RELAZIONI - DOCUMENTI

La situazione patrimoniale registra un miglioramento con un incremento del valore del materiale bibliografico e della cassa; in flessione sono i residui attivi mentre registrano un incremento consistente quelli passivi, come dalla seguente tabella.

SITUAZIONE PATRIMONIALE RICLASSIFICATA*(in migliaia di euro)*

	2000	2001	2002	2003
ATTIVITÀ CORRENTI				
Liquidità immediate:				
- Cassa	200,18	366,32	465,94	611,64
Liquidità differite (12 mesi):				
- Crediti	412,65	653,06	405,73	398,39
Totale attività correnti	612,83	1.019,38	871,67	1.010,03
ATTIVITÀ IMMOBILIZZATE				
- Fabbricati	1.198,13	1.716,29	1.556,54	1.556,54
- Materiale bibliografico	1.255,56	1.368,20	937,88	1.016,65
- Mobili e attrezzature d'ufficio	292,37	300,53	409,82	429,75
- Capitali da investire	-	-	-	-
- Crediti per quote T.F.R.	46,12	57,22	68,27	79,59
- Rivalutazione quota TFR	14,41	15,60	15,61	15,66
Totale attività immobilizzate	2.806,58	3.457,83	2.988,12	3.098,19
TOTALE ATTIVITÀ	3.419,41	4.477,22	3.859,79	4.108,22
DEBITI				
Debiti a breve (12 mesi):				
- Residui	167,80	421,64	213,03	310,59
AMMORTAMENTI E DEPERIMENTI				
- Fondo ammortamento immobili	26,08	62,03	93,28	124,54
- Fondo ammortamento mobili e attr.	134,69	178,54	196,21	233,97
- Fondo T.F.R.	46,12	57,22	68,27	79,58
TOTALE PASSIVITÀ	374,69	719,42	570,79	748,68
PATRIMONIO NETTO	3.044,72	3.757,79	3.289,00	3.359,54

XIV LEGISLATURA - DISEGNI DI LEGGE E RELAZIONI - DOCUMENTI

La tabella che segue espone i risultati del conto economico; i dati evidenziano una diminuzione dei proventi finanziari nell'ultimo esercizio ed una diminuzione delle spese corrispondenti; notevole è l'incremento nel saldo delle partite non finanziarie.

CONTO ECONOMICO*(in migliaia di euro)*

	2000	2001	2002	2003
RENDITE				
Entrate effettive del c/finanziario	782,79	1.299,41	755,54	735,21
SPESE				
Spese effettive del c/finanziario	498,79	494,20	665,39	586,41
Saldo	284,00	805,21	90,15	148,80
<i>Spese finanziarie che hanno dato luogo ad aumento patrimoniale</i>				
Entrate non finanziarie in +	1,29	1,39	221,26	7,89
Entrate non finanziarie in -	174,15	93,53	780,20	86,16
totale	-172,86	-92,14	-558,94	-78,27
AVANZO ECONOMICO	111,14	713,07	-468,79	70,53

La situazione amministrativa viene considerata dalla sotto riportata tabella.

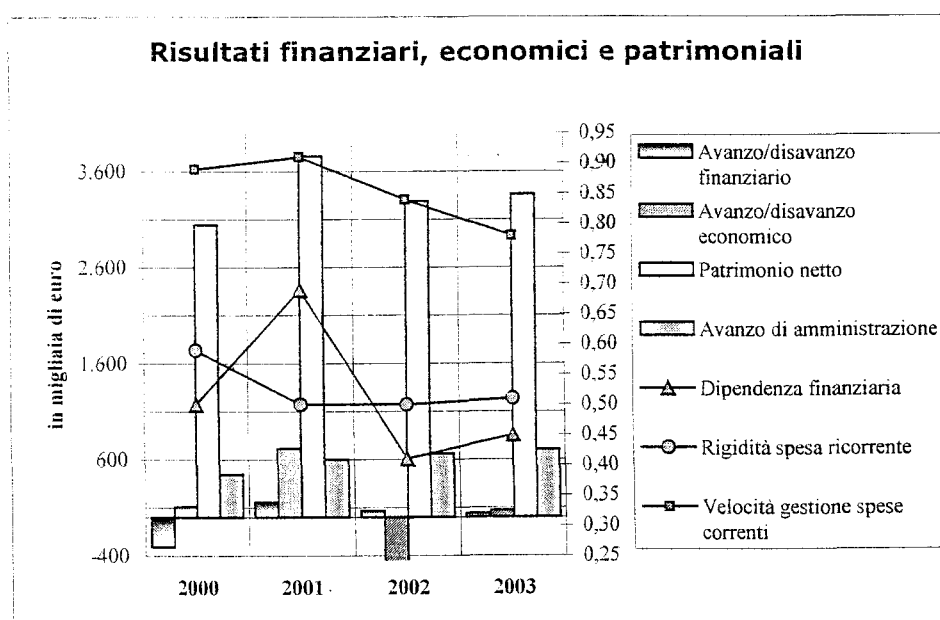
SITUAZIONE AMMINISTRATIVA*(in migliaia di euro)*

	2000		2001		2002		2003	
CASSA inizio esercizio		754,80		200,18		366,32		465,95
Riscossioni in c/competenza	1.057,81		939,74		772,49		695,04	
" in c/residui	83,87		384,35		315,31		230,62	
		1.141,68		1.324,09		1.087,80		925,66
Pagamenti in c/competenza	1.611,09		1.020,47		671,16		713,09	
" in c/residui	85,22		137,48		317,01		66,87	
		1.696,31		1.157,95		988,17		779,96
CASSA fine esercizio		200,17		366,32		465,95		611,65
Residui attivi es. precedenti	8,83		225,95		332,40		172,66	
" " dell'esercizio	403,82		427,06		73,33		225,73	
		412,65		653,01		405,73		398,39
Residui passivi es. precedenti	11,26		30,11		104,55		138,33	
" " dell'esercizio	156,54		391,53		108,55		172,27	
		167,80		421,64		213,10		310,60
Avanzo di amministrazione		445,02		597,69		658,58		699,44

I dati registrano il già segnalato calo dei residui attivi e l'incremento di quelli passivi nell'ultimo esercizio, nonché un incremento dei valori finali di cassa.

Differenze si registrano nell'ammontare dei residui finali aggiornati nel 2003 dovute a cancellazioni di residui per importi minimi.

Il grafico che segue evidenzia, oltreché i risultati finali di bilancio esposti in serie cronologica, alcuni indicatori di bilancio.



Risulta, in particolare, in flessione l'indice di velocità di gestione delle spese correnti e l'incremento dell'indice della dipendenza finanziaria in conseguenza della diminuzione delle entrate proprie; mentre stazionario è l'indice della rigidità della spesa ricorrente.

3 - ECB (Ente Casa Buonarroti ora Fondazione Casa Buonarroti)

Profili ordinamentali e strutturali

L'E.C.B. ha avuto origine come istituzione privata (Galleria Buonarroti, derivante da testamento di Cosimo Buonarroti in Firenze) ed è stato riconosciuto come ente pubblico con la legge 21/7/1965, n. 964 e sottoposto alla vigilanza del Ministero per i beni e le attività culturali.

Con D.P.C.M. del 9 aprile 2002 (pubblicato nella G.U. del 10/6/2002) è stato privatizzato ai sensi dell'art. 2, comma 1), lettera a) del D.Lgs.29/10/1999, n. 419.

Risulta che il Consiglio di amministrazione ha deliberato la trasformazione in Fondazione privata dell'ente con deliberazione del 13.6.2002; il nuovo Statuto è stato approvato dal Ministero vigilante con D.M. del 27/12/2002. L'ente ha assunto la nuova denominazione di Fondazione Casa Buonarroti; risulta iscritta nel registro delle Persone giuridiche private presso la Prefettura di Firenze e subentra nei rapporti giuridici e patrimoniali già intestati all'Ente precedente, assumendone gli stessi fini istituzionali. Gli organi della Fondazione sono il Presidente, il Consiglio di Amministrazione, il Comitato Scientifico, il Collegio dei sindaci e il Direttore.

Il Consiglio di Amministrazione nella riunione del 10.6.2003 ha nominato il Presidente (che dura in carica 5 anni) ed il Direttore.

Il Ministero per i Beni e le Attività Culturali ha nominato due Consiglieri con nota del 17.4.2003 mentre il terzo Consigliere è stato nominato dal Sindaco del Comune di Firenze con ordinanza del 10.6.2003 (i Consiglieri durano in carica 5 anni). I membri del Collegio dei revisori sono stati nominati due dal Comune di Firenze e uno dal Ministero per i Beni Culturali (durano in carica cinque anni). Il Comune di Firenze ha nominato inoltre due membri del Comitato Scientifico (non risultano nominati gli altri membri da parte del Ministero, dell'Università di Firenze e della Biblioteca Mediceo-Laurenziana). Risulta stipulata una convenzione tra la Fondazione ed il Comune di Firenze in data 20.2.2004, con la quale vengono regolati gli impegni reciproci per il perseguimento dei fini istituzionali dell'Ente, anche in relazione ai contributi erogati dal Comune di Firenze.

Non risulta ancora stipulata la convenzione con il ministero, ai sensi dell'art. 3 del D.Legs. n. 419/1999. Al Presidente del Collegio dei revisori è assegnato un compenso annuo di euro 1.000, mentre agli altri membri spetta una indennità di euro 850 ciascuno.

Per il Direttore è previsto un compenso di 20,9 migliaia di euro, come collaboratore.

Per il personale viene utilizzato il contratto di lavoro per i dipendenti degli enti locali e si provvede anche con collaborazioni esterne; non risulta ancora determinata la nuova pianta organica dell'Istituto.

L'Ente ha attualmente un solo dipendente in organico.

Attività

Nell'esercizio 2003 le attività istituzionali si sono svolte secondo il consueto indirizzo nell'ambito delle finalità proprie dell'ente.

La relazione al consuntivo registra, in particolare, le pubblicazioni curate dall'Istituto, i restauri curati per il patrimonio dell'Istituto e altre attività svolte nell'anno (mostre, conferenze, attività didattiche, concerti).

Viene allegato un riepilogo per il numero dei visitatori (n. 10.085) e sono indicate le tasse di entrata riscosse nel 2003 (euro 49.342,50).

Sulla base dei dati risultanti dal bilancio è stata elaborata la tabella seguente, che comprende, in serie cronologica, gli impegni di spesa (con i residui) per le attività istituzionali. La contabilità viene redatta secondo i criteri previsti dal D.P.R. 696/1979.

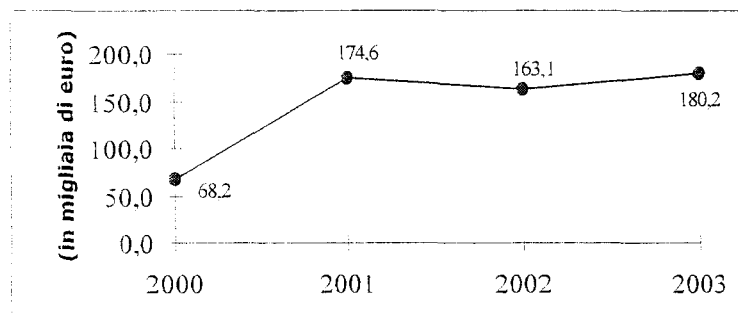
SPESE PER ATTIVITÀ ISTITUZIONALE*(in migliaia di euro)*

	2000		2001		2002		2003	
	impegni	residui	impegni	residui	impegni	residui	impegni	residui
Conferenze	0,72	-	0,52	-	0,00	-	5,16	-
Restauro beni mobili ed immobili	11,88	0,72	61,15	47,00	-	-	1,23	0,42
Spese canoni ftg	-	-	2,07	2,07	1,71	-	1,76	0,52
<i>Mostre e manifestazioni:</i>								
Mostra Daniele da Volterra	-	-	-	-	-	-	172,00	91,60
Mostra l'Adolescente	5,58	-	-	-	-	-	-	-
Sala Bozzetti Michelangelo	49,99	1,19	-	-	-	-	-	-
Mostra il mito di Ganimede	-	-	-	-	160,93	7,80	-	-
Una facciata '800 per Casa B.	-	-	-	-	0,50	-	-	-
Mostra Cecco Bravo	-	-	-	-	-	-	-	-
Mostra vita di Michelangelo	-	-	110,83	15,91	-	-	-	-
TOTALE	68,17	1,91	174,57	64,98	163,14	7,80	180,15	92,54

I dati evidenziano un incremento degli impegni di spesa nel 2003, rispetto all'esercizio precedente, ma non corrispondono alla esecuzione di tutti i programmi di attività elencati nella relazione del Presidente, che deve ritenersi, pertanto, meramente indicativa.

Il grafico che segue registra sinteticamente l'andamento sopra evidenziato delle spese impegnate.

IMPEGNI DI SPESA PER ATTIVITÀ ISTITUZIONALE



La composizione delle entrate correnti viene esposta nella tabella che segue, che evidenzia gli importi per i diversi comparti di entrata.

COMPOSIZIONE ENTRATE CORRENTI

(in migliaia di euro)

Anno	Entrate correnti	Proventi attività istituzionale		Trasferimenti		Redditi e proventi patrimoniali	
			%		%		%
1999	286,40	92,80	32,4	185,50	64,8	8,20	2,9
2000	266,10	69,50	26,1	183,90	69,1	12,70	4,8
2001	437,30	82,20	18,8	341,40	78,1	13,70	3,1
2002	437,59	78,70	18,0	345,80	79,0	13,06	3,0
2003	404,24	58,50	14,5	333,76	82,6	12,02	3,0

Prevalgono le entrate per trasferimenti in flessione come i proventi delle attività istituzionali.

Il dettaglio dei proventi delle attività istituzionali è indicato, per i vari settori, dalla tabella che segue.

PROVENTI ATTIVITÀ ISTITUZIONALE

(in migliaia di euro)

Anno	Diritti d'ingresso Museo		Canone riprese cine-foto		Vendite e pubblicità		Tot. Proventi attività istit.
		%		%		%	
1999	77,2	83,2	13,5	14,5	2,1	2,3	92,8
2000	53,9	77,4	13,7	19,7	2,0	2,9	69,5
2001	65,9	80,3	13,8	16,8	2,4	2,9	82,2
2002	57,6	73,2	19,0	24,1	2,1	2,7	78,7
2003	49,3	84,4	5,2	8,9	3,9	6,7	58,5

Risultati finanziari e patrimoniali della gestione

Il prospetto seguente riporta in sintesi i risultati finali dei saldi di bilancio.

RISULTATI DI GESTIONE*(in migliaia di euro)*

	2000	2001	2002	2003
Avanzo/disavanzo finanziario	10,38	1,29	34,32	-28,14
Patrimonio netto	767,92	754,15	802,74	814,24
Avanzo/disavanzo di amministrazione	48,08	48,59	83,38	88,11

I dati evidenziano la flessione dell'avanzo finanziario, l'incremento del patrimonio netto e dell'avanzo di amministrazione nel 2003 rispetto all'esercizio precedente. Il conto economico, che registra un avanzo di euro 34,32, non risulta compilato in maniera corretta, anche per la mancata indicazione delle partite che non danno luogo a movimenti finanziari e segnatamente degli ammortamenti. Il conto economico è in disavanzo.

L'analisi più dettagliata della situazione finanziaria di competenza registra un incremento delle spese correnti ed una flessione delle corrispondenti entrate, come si rileva dalla seguente tabella.

SITUAZIONE FINANZIARIA DI COMPETENZA*(in migliaia di euro)*

	2000	2001	2002	2003
ENTRATE				
Entrate correnti	266,13	437,28	437,59	404,24
Entrate in c/capitale	-	-	-	11,68
Partite di giro	19,32	22,62	23,73	25,51
<i>Totale entrate</i>	<i>285,45</i>	<i>459,90</i>	<i>461,32</i>	<i>441,43</i>
SPESE				
Spese correnti	254,56	434,34	401,58	430,76
Spese in c/capitale	1,19	1,65	1,69	13,30
Partite di giro	19,32	22,62	23,73	25,51
<i>Totale spese</i>	<i>275,07</i>	<i>458,61</i>	<i>427,00</i>	<i>469,57</i>
<i>Avanzo di competenza</i>	<i>10,38</i>	<i>1,29</i>	<i>34,32</i>	<i>-28,14</i>

Si inverte il trend di progressivo incremento del costo per il personale, come risulta dalla tabella sotto riportata, con una flessione nel 2003.

COSTO DEL PERSONALE*(in migliaia di euro)*

	1999	2000	2001	2002	2003
<i>Personale a tempo indeterminato</i>					
Stipendi pers. ruolo + ind.	15,29	16,32	16,94	16,72	16,73
Straordinario	1,08	-	-	-	-
Oneri prev. e assistenziali	4,23	3,77	3,87	3,99	3,91
T.F.R.	2,32	1,19	1,65	1,69	1,66
<i>Totale pers. a tempo indeterminato</i>	<i>22,92</i>	<i>21,28</i>	<i>22,46</i>	<i>22,40</i>	<i>22,30</i>
<i>Collaborazioni</i>	<i>43,23</i>	<i>54,85</i>	<i>53,20</i>	<i>51,83</i>	<i>53,91</i>
<i>Personale di custodia mussale</i>	<i>36,10</i>	<i>30,06</i>	<i>54,95</i>	<i>62,16</i>	<i>53,63</i>
TOTALE GENERALE	102,25	106,19	130,61	136,39	129,84

L'ente ha un solo dipendente; non risulta adottata la nuova pianta organica. Si avvale di personale a tempo indeterminato ed in posizione di collaborazione.

La tabella che segue reca l'indicazione dell'analisi delle spese ricorrenti comparate in serie cronologica (personale, funzionamento, istituzionali, per organi); le spese complessive registrano un incremento.

RIEPILOGO SPESE RICORRENTI*(in migliaia di euro)*

Anno	Spese correnti +conto capitale	Personale		Funzionamento		Istituzionali		Organi	
			%		%		%		%
1998	212,26	21,07	9,9	133,04	62,7	52,83	24,9	2,58	1,2
1999	260,35	22,93	8,8	148,22	56,9	86,56	33,2	2,69	1,0
2000	255,75	21,28	8,3	155,82	60,9	68,17	26,7	2,84	1,1
2001	435,99	22,46	5,2	219,55	50,4	174,56	40,0	3,31	0,8
2002	403,27	22,40	5,6	202,57	50,2	163,14	40,5	2,98	0,7
2003	444,06	22,40	5,0	214,24	48,2	180,15	40,6	1,36	0,3

La successiva tabella espone l'andamento disaggregato delle varie spese di funzionamento

XIV LEGISLATURA - DISEGNI DI LEGGE E RELAZIONI - DOCUMENTI

SPESE DI FUNZIONAMENTO

(in migliaia di euro)

Anno	Totale spese funzion.	Manut. pul.		Postali Tel. telgr.		Utenze		Collaboraz.		Varie	
			%		%		%		%		%
1998	133,04	16,47	12,4	6,82	5,1	13,53	10,2	76,85	57,8	19,37	14,6
1999	148,21	16,42	11,1	6,97	4,7	23,03	15,5	77,88	52,5	23,91	16,1
2000	155,81	16,94	10,9	6,97	4,5	16,58	10,6	84,23	54,1	31,09	20,0
2001	219,55	59,19	27,0	7,08	3,2	11,72	5,3	109,44	49,8	32,12	14,6
2002	202,57	31,39	15,5	9,64	4,8	16,59	8,2	113,99	56,3	30,96	15,3
2003	214,24	41,40	19,3	8,02	3,7	20,25	9,5	107,54	50,2	37,03	17,3

Le tabelle successive evidenziano l'indice di copertura delle spese correnti con i contributi dello Stato, indice che appare in aumento nonostante l'incremento delle spese nell'ultimo esercizio, nonché il rapporto di copertura delle spese generali di funzionamento e delle spese istituzionali per mezzo dei contributi esterni e delle entrate proprie; l'indice finale di tale rapporto registra un andamento in flessione, come conseguenza delle variazioni dei dati nell'ultimo esercizio.

INDICE DI COPERTURA DELLE SPESE CORRENTI

(Contributi e spese in migliaia di euro)

Anno	Contributi Stato (a)	Spese correnti (b)	Indice di copertura (a/b)
1998	25,82	211,23	0,12
1999	28,30	260,35	0,11
2000	25,82	254,56	0,10
2001	28,41	434,34	0,07
2002	21,53	401,58	0,05
2003	29,21	430,76	0,07

(in migliaia di euro)

Anno	Contributi Stato				Altri contributi		Totale (c)	Spesa generale di funzionamento			Spesa istituzionale			Contrib. Totali Entrate proprie	
	(a)				(b)	%		(d)	(a/d)	(c/d)	(e)	(a/e)	(c/e)	(f)	f/(d+e)
	Ordinano	%	Straord.	%											
1999	28,30	15,26	0,00	0,00	157,16	0,18	185,46	173,84	0,16	1,07	86,56	0,33	2,14	278,26	1,07
2000	25,82	14,04	0,00	0,00	158,09	0,16	183,91	179,93	0,14	1,02	68,17	0,38	2,70	253,51	1,02
2001	28,41	8,32	0,00	0,00	313,02	0,09	341,43	245,32	0,12	1,39	174,56	0,16	1,96	423,53	1,01
2002	21,53	6,23	0,00	0,00	324,27	0,07	345,80	228,08	0,09	1,52	163,14	0,13	2,12	424,50	1,09
2003	25,24	7,56	3,97	1,19	304,55	0,08	333,76	230,69	0,13	1,45	180,15	0,16	1,85	392,21	0,95

Le spese generali di funzionamento comprendono le spese funzionamento (tab 3), spese personale, spese organi.

La situazione patrimoniale riclassificata viene riportata nella tabella che segue.

SITUAZIONE PATRIMONIALE RICLASSIFICATA

(in migliaia di euro)

	2000	2001	2002	2003
ATTIVITÀ CORRENTI				
Liquidità immediate:				
- Cassa	126,07	192,64	107,81	103,85
Liquidità differite (12 mesi):				
- Crediti diversi	13,89	2,58	54,03	160,29
<i>Totale attività correnti</i>	<i>139,96</i>	<i>195,22</i>	<i>161,84</i>	<i>264,14</i>
ATTIVITÀ IMMOBILIZZATE				
- Immobili	516,46	516,46	516,46	516,46
- Mobili	27,27	5,22	5,43	19,38
- Libri e pubblicazioni	176,11	183,86	197,48	197,48
Risconti attivi	-	-	-	9,23
	<i>719,84</i>	<i>705,54</i>	<i>719,37</i>	<i>742,55</i>
TOTALE ATTIVITÀ	859,80	900,76	881,21	1.006,69
DEBITI				
Debiti a breve (12 mesi):				
- Residui	91,88	146,61	78,47	147,84
Passività consolidate:				
- Fondo amm.to imm. Mat.	-	-	-	16,05
- Fondo imposte	-	-	-	11,39
- Fondo T.F.R.	-	-	-	17,17
TOTALE PASSIVITÀ	91,88	146,61	78,47	192,45
PATRIMONIO NETTO	767,92	754,15	802,74	814,24

La consistenza del patrimonio netto è in aumento, anche in ragione della non piena attendibilità del disavanzo economico e dell'incremento dei residui attivi.

Il conto economico, redatto in maniera impropria, come già segnalato, è riportato nella tabella che segue.

CONTO ECONOMICO*(in migliaia di euro)*

<u>ENTRATE</u>	2001	2002	2003
PARTE PRIMA: Entrate finanziarie correnti	846,70	437,59	404,24
Totale parte prima	846,70	437,59	404,24
PARTE SECONDA: Componenti che non danno luogo a movimenti finanziari			
- Entrate prec. Eserc. di pertinenza esercizio			
- Produzione movimenti interni			
- Trasferimenti attivi in natura			
- Variazioni patrimoniali straordinarie:			
- Spese impegnate compet. Eserc. Successivi			
Totale parte seconda	0,00	0,00	0,00
Totale generale entrate	846,70	437,59	404,24
Disavanzo economico	-	-	7,12
Totale a pareggio	846,70	437,59	411,36
<u>USCITE</u>			
PARTE PRIMA: Uscite finanziarie correnti	844,20	403,27	411,36
Totale parte prima	844,20	403,27	411,36
PARTE SECONDA: Componenti che non danno luogo a movimenti finanziari			
- Spese compet. impegnate preced. esercizi			
- Produzione e movimenti interni			
- Trasferimenti passivi in natura			
- Entrate accertate di pertinenza succ esercizi			
- Ammortamenti			
- Svalutazioni e deprezzamenti			
- Accantonamenti per oneri presunti			
- Quota dell'eserc. per adeguamento fondo			
- Variazioni patrimoniali straordinarie			
- Entrate accertate di pertin. success, esercizi			
Totale parte seconda	0,00	0,00	0,00
Totale generale uscite	844,20	403,27	411,36
Avanzo economico	2,50	34,32	-
Totale a pareggio	846,70	437,59	411,36

Il risultato finale, fra l'altro, non corrisponde all'incremento del patrimonio netto.

La situazione amministrativa espone un avanzo crescente nel 2003 rispetto all'esercizio precedente, come si rileva nella tabella sotto riportata.

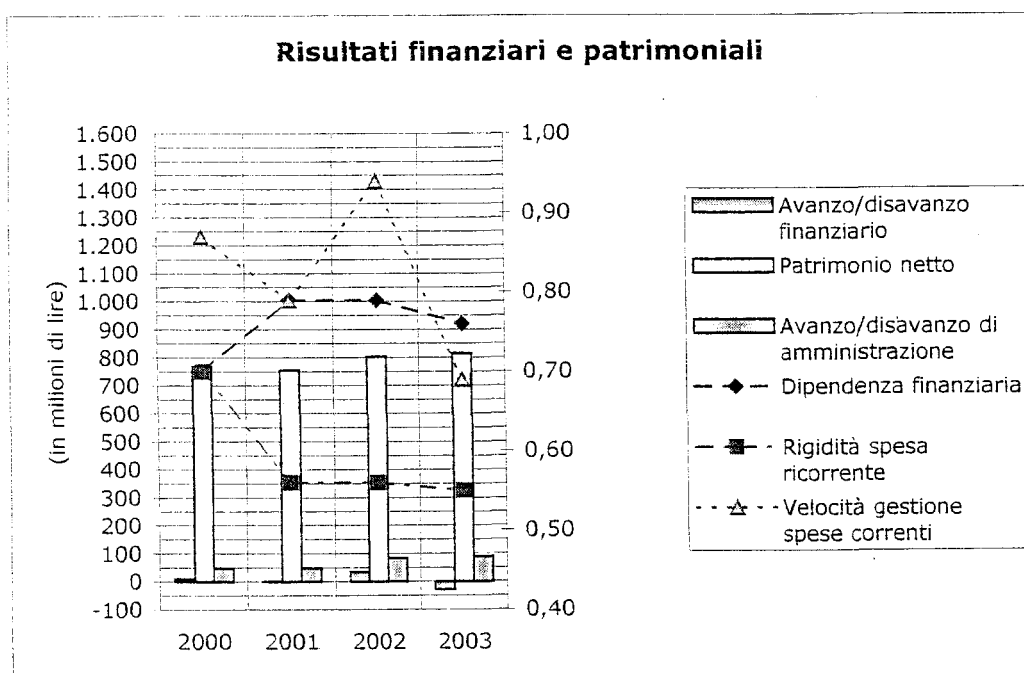
SITUAZIONE AMMINISTRATIVA*(in migliaia di euro)*

	2000		2001		2002		2003	
CASSA inizio esercizio		94,31		126,07		192,63		107,81
Riscossioni in c/competenza	271,50		457,37		407,29		309,33	
" in c/residui	31,66		13,89		2,56		54,03	
		303,16		471,26		409,85		363,36
Pagamenti in c/competenza	241,29		366,74		402,52		330,72	
" in c/residui	30,11		37,96		92,15		36,60	
		271,40		404,70		494,67		367,32
CASSA fine esercizio		126,07		192,63		107,81		103,85
Residui attivi es. precedenti	-		-		-		-	
" dell'esercizio	13,89		2,58		54,03		132,10	
		13,89		2,58		54,03		132,10
Residui passivi es. precedenti	58,10		54,74		53,98		8,99	
" dell'esercizio	33,78		91,88		24,48		138,85	
		91,88		146,62		78,46		147,84
Avanzo/disavanzo d'amministrazione		48,08		48,59		83,38		88,11

All'incremento dei residui attivi e passivi fa riscontro una diminuzione della liquidità di Cassa.

La relazione del Collegio dei revisori sul consuntivo dell'esercizio 2003 non espone notazioni di rilievo oltre quelle meramente contabili, salvo che per il richiamo al contenimento dei costi per il riequilibrio del bilancio; risulta attestata l'effettuazione della verifica di Cassa.

Gli indicatori di bilancio registrano una flessione dell'indice della velocità di gestione delle spese correnti, come viene altresì evidenziato nel grafico sotto riportato.



4 - EVV (Ente Ville Vesuviane)

Profili ordinamentali, strutturali e funzionali

L'ente, istituito con legge 29/7/1971, n. 578, riveste natura giuridica di Consorzio pubblico, al quale partecipano lo Stato, la Regione Campania, la Provincia di Napoli ed i Comuni di Napoli, Ercolano, Portici, San Giorgio a Cremano, Torre Annunziata e Torre del Greco.

Il potere di vigilanza è affidato al Ministero per i beni e le attività culturali; attualmente sono assegnati anche contributi diretti a carico del Bilancio dello Stato.

L'Istituto gode di contributi erogati dagli enti consorziati.

Con D.M. in data 26 novembre 2003 del Ministro per i beni e le attività culturali è stato nominato il Commissario Straordinario dell'Ente fino alla conclusione della procedura di privatizzazione, e comunque fino al 30.6.2004; il Commissario esercita i poteri già attribuiti al Presidente, al Consiglio di amministrazione ed al comitato esecutivo dalle norme organizzative dell'Ente. Con D.P.C.M. del 23.3.2004 l'Ente è stato privatizzato, concludendosi così il procedimento iniziato con il parere favorevole espresso con la deliberazione dell'Ente stesso del 26.11.2002. Non risulta peraltro che siano state ancora adottate le misure previste dall'art. 3 del D.Legs. n. 419/1999 per il completamento del procedimento di privatizzazione (acquisto della personalità giuridica di diritto privato, adozione del nuovo statuto e nomina dei nuovi organi di amministrazione e di vigilanza, convenzioni con il Ministero vigilante, ricognizione del patrimonio).

L'Ente si avvale, oltrechè del personale dipendente, anche delle prestazioni di personale distaccato dal Ministero della Difesa (obiettori di coscienza in servizio civile) con qualificazione di "personale di prestito"; l'onere relativo peraltro non risulta quantificato per il 2003.

Osservazioni svolte sulla gestione dell'esercizio 2003

Nella gestione relativa all'esercizio 2003 si rileva una minore dinamicità negli interventi di competenza⁶.

I residui attivi registrano, inoltre, un ulteriore, consistente incremento mentre sono in flessione le disponibilità di cassa che comprendono l'importo disponibile di euro 885.380, investiti in certificati di deposito⁷; tali dati evidenziano una stagnazione nella programmazione ed esecuzione degli interventi previsti dalle norme istituzionali in favore dell'ingente patrimonio delle Ville Vesuviane; né risulta una relazione organica circa l'inizio e lo sviluppo di un piano di interventi.

Nella relazione del Presidente si fa cenno, comunque, dell'impegno per il restauro della Villa Favorita di Ercolano, della prima fase di intervento per la Villa delle Ginestre e si allega una tabella con un elenco delle presenze alle varie attività organizzate dall'ente.

Per quanto riguarda l'annosa situazione creditoria verso la Società locataria si registra una consistenza pressoché invariata delle pendenze, che ammontano a fine esercizio 2003 a euro 455.591,00.

Secondo le risultanze della relazione sull'esercizio 2002 tale credito, per il quale la società locataria di un immobile dell'ente è tenuta a corrispondere anche gli interessi e la rivalutazione monetaria dal 31.12.1999, di difficile esazione, sarebbe stato oggetto di una transazione, con la cessione a favore dell'Ente creditore di crediti vantati dalla Stoà nei confronti di Fintecna (ex IRI) (secondo le segnalazioni contenute nella relazione del Collegio dei revisori il credito ceduto sarebbe stato ancora da accertare). Il credito viene comunque riportato nei residui per un importo maggiore di euro 455.591 e viene classificato dall'Ente tra i trasferimenti degli enti pubblici anziché come canone arretrato non corrisposto.

Già nell'esercizio 2002 sussistevano residui attivi pregressi per il mutuo concesso ad una Società ammontanti a euro 46.430 (oltre interessi e rivalutazione da quantificare), non riscossi; non risulta dagli atti comunque una valutazione circa l'effettiva esigibilità del credito per le azioni di recupero esperite dall'Ente, né una specifica indicazione per l'esercizio di provenienza.

⁶ Risultano contabilizzati impegni per euro 577.840 per lavori di ripristino e restauro per investimenti, mostre, ecc., a fronte di un impegno per euro 611.750 dell'esercizio precedente.

⁷ Nel precedente esercizio risultavano investiti in certificati di deposito euro 1.272.706; sulla mancata giustificazione della differenza si veda la parte relativa alla situazione patrimoniale.

La situazione complessiva della gestione dei residui attivi non risulta redatta in modo soddisfacente.

Non risulta, inoltre, se si sia provveduto ad una adeguata rivalutazione del canone di locazione dovuto dalla predetta società per la Villa Campolieto (lo stesso, era stato aumentato da lire 305 milioni a lire 350 milioni, ma l'incremento non corrisponde agli incrementi calcolati in base agli indici ISTAT dal 1993 al 2001 come ha rilevato anche il Collegio dei revisori nella relazione al conto consuntivo del 2001).

Nessuna risposta è pervenuta ancora per la segnalazione formulata nella relazione sull'esercizio 2001 circa la mancata effettuazione del Festival delle Ville Vesuviane già finanziata e non adeguatamente giustificata dall'Ente.

A seguito di apposita istruttoria l'Ente ha fatto pervenire, tramite il Ministero vigilante, una situazione riassuntiva di un piano di interventi per il Comprensorio delle Ville Vesuviane, approvato dal Consiglio di Amministrazione sulla base di un precedente studio di fattibilità in data 19.10.2000 e trasmesso alla Regione Campania il 18.12.2000. Tale piano, distinto in due fasi di intervento, comportava lavori per complessive 86,809 miliardi di lire, con fonti di finanziamento per il 50% a carico di fondi comunitari (FESR), per il 35% a carico dello Stato e per il restante 15% a carico dell'E.V.V..

Dalla situazione esposta risultano progetti definitivi e da completare entro il 31.12.2002 per n. 2 interventi (Parco Miglio d'oro nel Comune di Ercolano e Villa delle Ginestre nel Comune di Torre del Greco) per complessivi 4,765 miliardi di lire. Altri interventi prevedono una data presunta di piena funzionalità entro il 31.12.2003 e altri ancora si prolungano fino all'anno 2006; di tali interventi, peraltro, non è stato precisato lo stato di esecuzione dei lavori programmati.

La contabilità di bilancio è redatta ancora secondo lo schema del D.P.R. n. 696 del 1979.

Il Ministero per il Beni e le Attività Culturali ed il Ministero dell'Economia e delle Finanze hanno rilevato il conferimento non giustificato di un incarico oneroso di consulenza, non giustificabile in quanto inerente alle funzioni tecnico-amministrative dell'Ente, su cui si riferisce in seguito.

Il Ministero per i Beni Culturali ha inoltre osservato che l'Ente deve procedere ad un'attività istituzionale più efficiente, utilizzando le notevoli disponibilità dell'avanzo di amministrazione.

Attività

L'Ente ha trasmesso una relazione sulle attività istituzionali svolte in relazione ai compiti ad esso assegnati dalle norme istitutive, non inserita peraltro nel quadro organico del piano di coordinamento e gestione delle risorse ambientali e territoriali in rapporto allo sviluppo delle aree urbane del Comprensorio Vesuviano, già approvato dalla Regione.

Non è pertanto possibile esporre una puntuale situazione di verifica circa la programmazione degli interventi e la successiva esecuzione, con riferimento anche ai budget di spesa assegnati.

Tuttavia, in base ai dati di bilancio ed alle notizie esposte nella relazione del Presidente si è potuto evidenziare l'andamento delle spese istituzionali, distinte per categorie, esposte nella tabella sotto riportata.

SPESE ISTITUZIONALI*(in migliaia di euro)*

Cap	Tipologia spese	1999	2000	2001	2002	2003
126	Pubblicazioni	0,00	0,00	0,00	0,00	0,00
	Mostre e manifestazioni	479,89	486,24	316,38	0,00	0,00
	Corsi e seminari	0,00	0,00	0,00	0,00	0,00
	Borse	0,00	0,00	0,00	0,00	0,00
	Museo	0,00	0,00	0,00	0,00	0,00
125	Investimenti	14,41	13,48	2,69	7,99	17,56
	Altre	715,14	868,94	1.195,96	603,76	560,28
	<i>Totale</i>	1.209,44	1.368,66	1.515,03	611,75	577,84

L'Ente ha trasmesso un riepilogo dei dati relativi alle frequenze dei visitatori e dei partecipanti a mostre, convegni e spettacoli, che appaiono in incremento nell'ultimo esercizio.

L'ammontare complessivo delle spese istituzionali registra una flessione nell'ultimo esercizio (nessun impegno risulta per la voce mostre e manifestazioni); anche l'andamento delle entrate, registra una flessione come risulta dalla tabella seguente.

ENTRATE PROPRIE CORRENTI*(in migliaia di euro)*

Tipologia entrate	1999	2000	2001	2002	2003
Pubblicazioni	0,00	0,00	0,00	0,00	0,00
Interessi (cat. 8)	184,01	121,42	75,66	24,82	0,27
Altre	4,65	51,31	59,57	117,62	111,39
Totale	188,66	172,73	135,23	142,44	111,66

Inconsistenti sono gli impegni relativi a mutui concessi a privati per il restauro degli immobili (le consistenti previsioni di spesa si sono, infatti, concretizzate in impegni effettivi solo per euro 16.222,00, da imputare nell'anno, peraltro, come importi dovuti per premi assicurativi, secondo le indicazioni fornite nella relazione del Collegio dei revisori).

In corrispondenza, per quanto riguarda l'importo degli interessi dovuti, risultano riscossioni per soli euro 274,00.

Il Collegio dei revisori, nella relazione di approvazione del conto consuntivo dell'esercizio 2003 ha evidenziato l'onerosità eccessiva di un incarico di consulenza legale per il quale è stato erogato un compenso semestrale lordo di euro 24.000,00, pur in presenza di altro consulente di cui l'Ente già si avvale; al riguardo il Commissario straordinario, con nota del 28.9.2004, ha osservato che l'incarico corrisponde ad un complesso di prestazioni fornite per la procedura di trasformazione dell'Ente, in assenza del Consiglio di Amministrazione. Il Collegio dei revisori ha inoltre rilevato la non corrispondenza del rimborso forfetario di spese a favore del Commissario straordinario rispetto a quello già assegnato con il decreto di nomina.

Risultati finanziari, economici e patrimoniali della gestione

I risultati finali dei saldi di bilancio sono riportati nella seguente tabella, in serie cronologica.

RISULTATI DELLA GESTIONE*(in migliaia di euro)*

	2000	2001	2002	2003
Avanzo/disavanzo finanziario	-1.131,51	-885,83	-311,11	1.725,76
Avanzo/disavanzo economico	217,22	609,47	303,70	2.303,43
Patrimonio netto	13.782,79	14.392,26	14.695,96	16.999,38
Avanzo di amministrazione	3.366,16	2.488,24	2.177,15	3.917,87

Si evidenzia un avanzo finanziario e si registra un incremento anche per l'avanzo di amministrazione e per l'avanzo economico rispetto all'esercizio precedente.

Anche il patrimonio netto registra un aumento della sua consistenza.

Si espongono qui di seguito i dati analitici dei conti finali.

La situazione finanziaria di competenza risulta dalla seguente tabella.

SITUAZIONE FINANZIARIA DI COMPETENZA*(in migliaia di euro)*

	2000	2001	2002	2003
ENTRATE				
Entrate correnti	673,46	992,22	638,21	2.629,36
Entrate in c/capitale	1,76	3,46	2,08	0,00
Partite di giro	81,50	94,05	907,27	1.226,71
<i>Totale entrate</i>	<i>756,72</i>	<i>1.089,73</i>	<i>1.547,56</i>	<i>3.856,07</i>
SPESE				
Spese correnti	442,14	347,63	323,18	309,54
Spese in c/capitale	1.364,58	1.533,88	628,22	594,06
Partite di giro	81,50	94,05	907,27	1.226,71
<i>Totale spese</i>	<i>1.888,22</i>	<i>1.975,56</i>	<i>1.858,67</i>	<i>2.130,31</i>
<i>Avanzo di competenza</i>	<i>-1.131,50</i>	<i>-885,83</i>	<i>-311,11</i>	<i>1.725,76</i>

Nell'esercizio 2003 si registra un incremento delle entrate correnti e una flessione delle spese corrispondenti; in diminuzione sono anche le spese in conto capitale. Non risultano riportati in bilancio dati in entrata ed in uscita per movimento titoli o per rinnovo dei certificati di deposito.

I risultati dell'analisi del costo del personale sono esposti nella tabella seguente, in serie cronologica.

COSTO DEL PERSONALE*(in migliaia di euro)*

Personale a tempo indeterminato	1998	1999	2000	2001	2002	2003
Stipendi	169,71	156,80	227,96	185,30	178,58	206,43
Straordinario	21,28	22,21	19,88	0,00	0,00	0,00
Indennità e spese missioni	-	0,26	2,48	0,31	0,00	0,00
Oneri prev. e assistenziali	61,82	57,38	90,38	64,35	66,86	58,90
T.F.R.	12,76	11,36	11,36	11,31	11,34	16,22
Totale pers. a tempo indeterminato	265,57	248,01	352,06	261,27	256,78	281,55

Il costo del personale è in incremento nell'ultimo esercizio per la rideterminazione soprattutto degli stipendi; risulta che il numero dei dipendenti in servizio è di sette unità (la pianta organica prevede una dotazione di 17 unità). È da osservare, altresì, che l'onere complessivo non registra l'importo di residui passivi per euro 13.619.

Viene applicato il contratto collettivo del personale degli Enti pubblici non economici.

Per il trattamento di fine rapporto l'Ente ha stipulato una polizza collettiva con le Assicurazioni Generali.

Le spese di funzionamento sono in diminuzione, come risulta dalla tabella sotto riportata.

SPESE FUNZIONAMENTO*(in migliaia di euro)*

<i>Tipologia spese</i>	2000	2001	2002	2002	2003
Locazione	0,00	0,00	0,00	0,00	0,00
Manutenzione e pulizie	3,67	5,11	0,41	0,00	0,00
Postali e telegr.	18,80	29,39	5,68	25,00	15,00
Utenze	1,14	0,46	0,52	5,16	0,00
Collaborazioni	16,42	10,48	14,87	3,61	24,00
Varie	13,32	37,65	6,09	9,71	0,73
<i>Totale</i>	53,35	83,09	27,57	43,48	39,73

In aumento sono le spese per le collaborazioni.

Invariato è l'importo delle spese per gli organi dell'ente che registrano impegni per euro 19.319 erogate a titolo di rimborso spese forfettario.

I risultati del conto economico sono evidenziati nella tabella che segue.

CONTO ECONOMICO

(in migliaia di euro)

<u>ENTRATE</u>	2000	2001	2002	2003
PARTE PRIMA: Entrate finanziarie correnti	673,46	992,22	638,21	2.629,36
Totale parte prima	673,46	992,22	638,21	2.629,36
PARTE SECONDA: Componenti che non danno luogo a movimenti finanziari				
- Entrate prec. Eserc. di pertinenza esercizio				
- Produzione movimenti interni				
- Trasferimenti attivi in natura				
- Variazioni patrimoniali straordinarie:				
- Spese impegnate compet. Eserc. Successivi				
Totale parte seconda	0,00	0,00	0,00	0,00
Totale generale entrate	673,46	992,22	638,21	2.629,36
Disavanzo economico				
Totale a pareggio	673,46	992,22	638,21	2.629,36
<u>USCITE</u>				
PARTE PRIMA: Uscite finanziarie correnti	442,14	347,63	323,18	309,54
Totale parte prima	442,14	347,63	323,18	309,54
PARTE SECONDA: Componenti che non danno luogo a movimenti finanziari				
- Spese compet. impegnate preced. esercizi				
- Produzione e movimenti interni				
- Trasferimenti passivi in natura				
- Entrate accertate di pertinenza succ esercizi				
- Ammortamenti	2,74	23,81	0,00	0,17
- Svalutazioni e deprezzamenti				
- Accantonamenti per oneri presunti				
- Quota dell'eserc. per adeguamento fondo	11,36	11,31	11,34	16,22
- Variazioni patrimoniali straordinarie				
- Entrate accertate di pertin. success, esercizi				
Totale parte seconda	14,10	35,12	11,34	16,39
Totale generale uscite	456,24	382,75	334,52	325,93
Avanzo economico	217,22	609,47	303,69	2.303,43
Totale a pareggio	673,46	992,22	638,21	2.629,36

Si segnala, in particolare, l'incremento delle entrate finanziarie correnti, che superano l'ammontare delle spese corrispondenti; da cui in sostanza proviene l'incremento dell'avanzo economico.

La situazione patrimoniale riclassificata è esposta nella tabella sotto riportata

SITUAZIONE PATRIMONIALE RICLASSIFICATA

(in migliaia di euro)

	2000	2001	2002	2003
ATTIVITÀ CORRENTI				
Liquidità immediate:				
- Cassa	3.205,65	1.938,57	1.342,21	1.067,41
Liquidità differite (12 mesi):				
- Crediti	382,54	796,38	1.123,88	3.049,27
<i>Totale attività correnti</i>	<i>3.588,19</i>	<i>2.734,95</i>	<i>2.466,09</i>	<i>4.116,68</i>
ATTIVITÀ IMMOBILIZZATE				
- Crediti bancari e finanziari	130,87	146,36	151,50	142,69
- Titoli azionari	20,14	20,14	20,14	20,14
- Immobili	10.373,35	11.878,51	12.478,64	13.026,89
- Immobilizzazioni tecniche	535,77	541,81	541,80	558,77
<i>Totale attività immobilizzate</i>	<i>11.060,13</i>	<i>12.586,82</i>	<i>13.192,08</i>	<i>13.748,49</i>
TOTALE ATTIVITÀ	14.648,32	15.321,77	15.658,17	17.865,17
DEBITI				
Debiti a breve (12 mesi):				
- Residui	221,97	246,71	268,91	181,13
Passività consolidate:				
- F.do amm.to immobilizz. tecniche	512,69	536,44	541,80	541,97
- Fondo T.F.R.	130,87	146,36	151,50	142,69
TOTALE PASSIVITÀ	865,53	929,51	962,21	865,79
PATRIMONIO NETTO	13.782,79	14.392,26	14.695,96	16.999,38

Per quanto riguarda l'importo della disponibilità di Cassa si rinvia all'analisi della situazione amministrativa circa il calcolo della situazione al 31.12.2003.

Si evidenzia comunque la flessione delle disponibilità di Cassa, l'incremento dei crediti a breve e delle attività immobilizzate nell'attivo, cui fa riscontro nel passivo la flessione dei residui e delle passività consolidate.

Non risultano registrati fondi di ammortamento immobili in corrispondenza degli edifici di proprietà dell'Ente.

Per quanto riguarda il fondo per il TFR si evidenzia che lo stesso registra una diminuzione nonostante nell'esercizio risulti un impegno per euro 16.222 nel conto finanziario quale versamento per la corrispondente polizza assicurativa.

Nel risultato di Cassa l'ente registra anche fondi di investimento per euro 885.380; tali fondi ammontavano nel precedente esercizio ad euro 1.272.706 e non risulta una loro movimentazione né dal rendiconto finanziario né dal conto economico, talché risulta non contabilizzata la differenza di euro 387.326.

La tabella che segue espone i risultati della situazione amministrativa.

SITUAZIONE AMMINISTRATIVA

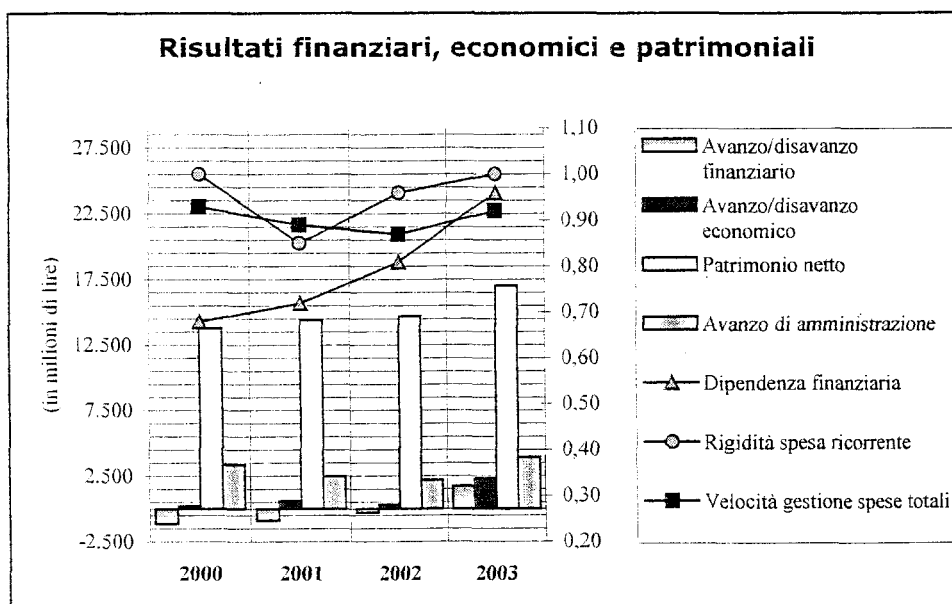
(in migliaia di euro)

	2000		2001		2002		2003	
CASSA inizio esercizio		5.465,87		3.213,55		1.938,56		1.342,21
Riscossioni c/competenza	620,83		594,13		1.090,25		1.618,19	
" in c/residui	90,28		81,70		129,82		307,36	
		711,11		675,83		1.220,07		1.925,55
Pagamenti c/competenza	1.774,70		1.895,09		1.719,29		2.062,42	
" in c/residui	1.196,48		55,73		117,18		155,61	
		2.971,18		1.950,82		1.836,47		2.218,03
CASSA fine esercizio		3.205,80		1.938,56		1.322,16		1.049,73
Residui attivi es. precedenti	246,45		300,84		666,56		811,38	
" " dell'esercizio	136,09		495,54		457,32		2.237,88	
		382,54		796,38		1.123,88		3.049,26
Residui pass. es. precedenti	108,46		166,30		129,51		113,22	
" " dell'esercizio	113,52		80,41		139,39		67,90	
		221,98		246,71		268,90		181,12
Avanzo/disavanzo d'amministrazione		3.366,36		2.488,23		2.177,14		3.917,87

I dati confermano la flessione delle disponibilità di Cassa, il notevole incremento dei residui attivi e la flessione di quelli passivi.

Si evidenzia, peraltro, che il dato iniziale di Cassa del 2003 non corrisponde a quello finale del 2002, con una differenza in più di circa 20.000 euro.

Nel grafico che segue vengono evidenziati, oltreché l'andamento dei risultati finali di bilancio (economici, finanziari e patrimoniali), alcuni indicatori di bilancio, dai quali risulta un andamento crescente dell'indice di dipendenza finanziaria e dell'indice di rigidità della spesa corrente, nonché di quello relativo alla velocità di gestione delle spese totali.



5 - IDAIC (Istituto di diritto agrario internazionale e comparato)

Profili ordinamentali, strutturali e funzionali

L'IDAIC, istituito come ente morale con R.D. 16/7/1936, n. 1423, ha assunto personalità giuridica pubblica con legge 13/2/1957, n. 87 ed è sottoposto alla vigilanza dei Ministeri dell'Istruzione, dell'Università e della Ricerca e delle Politiche Agricole e Forestali. Ha come finalità di promuovere ed attuare gli studi di diritto agrario nazionale e comparato, con riferimento al corrispondente settore economico e alle strutture sociali e politiche, collaborando anche per lo svolgimento dell'attività normativa delle pubbliche amministrazioni.

Possiede una struttura associativa su base assembleare ed è finanziato prevalentemente dal M.I.U.R..

Il Consiglio di Amministrazione è stato rinnovato per il triennio 1999/2001; sono stati nominati anche i membri del Comitato scientifico ed i soci ordinari e corrispondenti; sono state introdotte alcune modifiche allo Statuto per quanto riguarda l'ampliamento delle finalità dell'ente e la perdita della qualità di socio per mancata partecipazione all'assemblea.

È stato nominato il Presidente dell'Istituto per il triennio 1999/2001 con D.P.C.M. in data 5/2/1999. Il Collegio dei revisori risulta rinnovato per il triennio 2001/2003 con D.M. in data 31/10/2001 del M.I.U.R.; lo stesso è stato ricostituito in data 13.7.2004.

Erano stati successivamente nominati i rappresentanti del M.I.U.R. e del M.A.E. per il triennio 2001/2004 nel Consiglio di Amministrazione, mentre non risultava effettuata la nomina del rappresentante del M.P.A.F..

Ai componenti del C.d.A. risultano erogati compensi per euro 313,44 mentre ai membri del Collegio dei revisori risulta corrisposto l'importo complessivo di euro 3.548,60.

Ai fini del riordinamento dell'ente previsto dal D.Lgs. 23/10/1999, n.419 risulta che era stato adottato il nuovo Statuto, trasmesso ai Ministeri vigilanti, che hanno formulato osservazioni sul contenuto del medesimo, alle quali il Consiglio di Amministrazione dell'Ente ha ritenuto di adeguarsi con deliberazione del 5 novembre 2002, decidendo, peraltro, di soprassedere alla relativa emanazione per l'entrata in vigore del successivo D.Lgs. 4.6.2003, n. 127, che ha disposto l'aggregazione dell'IDAIC al CNR con decorrenza dal 7.6.2003. Con

D.P.C.M. del 13/6/2003 è stato nominato il Commissario del CNR, che con successivo provvedimento del 16/7/2003 ha affidato al Sub Commissario le funzioni inerenti la gestione ordinaria dell'Istituto già di competenza del Presidente e degli organi direttivi. Il Sub Commissario ha provveduto all'approvazione del conto consuntivo per l'esercizio 2003, dopo aver acquisito nota del Segretario Generale dell'Istituto attestante la regolarizzazione delle scritture contabili nel senso richiesto con le osservazioni del Collegio dei revisori, che aveva rilevato la non concordanza tra i dati riportati nel rendiconto finanziario e le scritture contabili dell'Ente.

L'organico del personale prevede una dotazione di 4 unità, ma l'ente ha un unico dipendente di ruolo e si avvale di collaborazioni esterne, in posizione di collaborazione coordinata e continuativa ovvero occasionale; a ciò si aggiungono compensi per studi ed indagini e per acquisto di diritti patrimoniali d'autore, con un'ampia varietà di acquisizione di servizi qualificati, non propriamente inquadrabili in categorie omogenee e definite.

Il programmato adempimento della pianta organica del personale non è stato mai definito; è stata programmata l'assunzione di un'unità di personale a tempo determinato, che non risulta ancora effettuata.

Attività

L'Istituto ha impostato un vasto programma di attività, nell'ambito dei fini istituzionali, ed ha rendicontato gli impegni di spesa per singole linee di attività, comparati con i dati previsionali (si registrano peraltro notevoli scostamenti tra previsioni e consuntivo). Ha anche fornito indicazioni circa le frequentazioni della biblioteca (n. 400 unità nel 2003, oltre a n. 430 richieste di prestito).

L'Ente ha curato la pubblicazione della Rivista di diritto agrario (trimestrale), l'assegnazione di borse di studio a giovani giuristi italiani e stranieri, la partecipazione a vari congressi, convegni e manifestazioni culturali (nel 2003 si è anche tenuto a Pisa il Convegno annuale sul tema "L'agricoltura dell'area mediterranea"); ha curato inoltre la pubblicazione di vari volumi su temi economici e giuridici del settore agricolo; ha provveduto all'informatizzazione dei dati della Biblioteca (che dispone ora di 11.546 opere).

Nel corso del 2003 è proseguita l'attuazione della convenzione con l'ISMEA per un incarico di aggiornamento della Banca dati di legislazione agricola.

Si segnala altresì che l'Ente, in attesa dell'adozione del nuovo Statuto, ha ritenuto di soprassedere all'organizzazione dell'Ufficio di controllo interno.

Riguardo ad alcune osservazioni formulate con riferimento alla gestione dell'esercizio 2002 per quanto concerne l'appostazione in bilancio dell'importo annuo del TFR l'ente ha manifestato delle perplessità, ma continua a non riportare nel conto economico l'accantonamento annuale per il TFR.

I risultati finanziari, economici e patrimoniali della gestione

I risultati finali del consuntivo vengono esposti, in serie cronologica, nel prospetto seguente.

RISULTATI DELLA GESTIONE*(in migliaia di euro)*

	2000	2001	2002	2003
Avanzo o disavanzo finanziario	-0,10	0,83	-6,26	-9,59
Avanzo o disavanzo economico	14,15	27,84	12,43	-1,20
Patrimonio netto	163,61	191,66	202,15	198,32
Avanzo di amministrazione	0,93	11,05	17,22	16,96

I risultati di bilancio appaiono tutti in tendenza negativa; in particolare si rileva un crescente disavanzo finanziario nell'esercizio in esame ed una inversione dell'avanzo economico, con alcune riserve, peraltro, circa l'allocatione di talune poste contabili, come verrà evidenziato in seguito.

La situazione finanziaria di competenza risulta dalla tabella sotto riportata.

SITUAZIONE FINANZIARIA DI COMPETENZA*(in migliaia di euro)*

	2000	2001	2002	2003
<u>ENTRATE</u>				
Entrate correnti	197,70	263,24	219,87	238,82
Entrate in c/capitale	-	-	-	-
Partite di giro	29,64	19,78	26,44	16,69
<i>Totale entrate</i>	<i>227,34</i>	<i>283,02</i>	<i>246,31</i>	<i>255,51</i>
<u>SPESE</u>				
Spese correnti	191,76	254,77	220,60	243,30
Spese in c/capitale	6,04	7,64	5,53	5,11
Partite di giro	29,64	19,78	26,44	16,69
<i>Totale spese</i>	<i>227,44</i>	<i>282,19</i>	<i>252,57</i>	<i>265,10</i>
<i>Avanzo/disavanzo di competenza</i>	<i>-0,10</i>	<i>0,83</i>	<i>-6,26</i>	<i>-9,59</i>

L'incremento delle spese correnti supera quello delle corrispondenti entrate, aggravando il disavanzo.

Per quanto riguarda le entrate si registra un incremento delle entrate proprie correnti mentre sono pressoché costanti i trasferimenti dello Stato; di conseguenza l'indice di dipendenza finanziaria diminuisce (da 0,94 a 0,85). La tabella che segue espone l'andamento delle entrate proprie correnti.

ENTRATE PROPRIE CORRENTI*(in migliaia di euro)*

	2000	2001	2002	2003
Collaborazioni scientifiche	25,82	54,23	13,00	36,00
Pubblicità su pubblicazioni	3,15	1,39	0,00	0,00
Interessi	1,03	1,03	0,13	0,07
Altre	2,43	0,00	0,15	0,30
Totale	32,43	56,65	13,28	36,37

Risulta ancora impropriamente allocato l'accantonamento annuale per l'indennità di anzianità da corrispondere al personale in servizio, che deve essere riportato nel conto economico, come già segnalato.

La tabella che segue evidenzia il quadro di composizione delle principali spese correnti in rapporto con il totale delle spese.

COMPOSIZIONE PRINCIPALI SPESE CORRENTI*(in migliaia di euro)*

Anno	Spese correnti + c/cap	Personale		Funzionamento		Istituzionali		Organi	
			%		%		%		%
1999	249,86	28,04	11,22	58,66	23,5	140,11	56,1	4,39	1,8
2000	197,80	28,26	14,3	53,71	27,2	99,85	50,5	2,07	1,0
2001	262,41	29,50	11,2	52,11	19,9	151,79	57,8	0,67	0,3
2002	226,13	33,32	14,7	55,43	24,5	130,24	57,6	3,21	1,4
2003	248,41	33,28	13,4	48,33	19,5	159,10	64,0	3,86	1,6

Il costo per il personale, per gli organi e di funzionamento registra una flessione. La tabella che segue reca un'analisi delle spese di funzionamento.

SPESE DI FUNZIONAMENTO

(in migliaia di euro)

Anno	Totale spese funzion.	Locazione		Manut. pul.		Postali Tel. telgr.		Utenze		Collaboraz.		Varie	
			%		%		%		%		%		%
1999	58,66	26,08	44,5	8,83	15,1	4,44	7,6	4,08	7,0	12,91	22,0	2,32	4,0
2000	53,71	24,89	46,3	9,40	17,5	3,87	7,2	0,77	1,4	10,85	20,2	3,93	7,3
2001	52,11	25,82	49,5	6,46	12,4	4,03	7,7	0,77	1,5	11,21	21,5	3,82	7,3
2002	55,43	24,82	44,8	6,73	12,1	4,94	8,9	1,12	2,0	11,18	20,2	6,64	12,0
2003	48,33	25,23	52,2	5,51	11,4	3,96	8,2	0,74	1,5	11,65	24,1	1,24	2,6

Il dettaglio del costo del personale e per le collaborazioni risulta dalla tabella sottoriportata registrando nel complesso un lieve incremento.

COSTO DEL PERSONALE

(in migliaia di euro)

	2000	2001	2002	2003
Stipendi	16,32	16,84	18,02	20,67
Straordinario	2,07	1,55	1,55	1,55
Oneri prev.li ed ass.li	9,04	10,23	12,87	9,75
T.F.R.	0,83	0,88	0,88	1,31
Totale	28,26	29,50	33,32	33,28
Collaboratori esterni	10,85	11,21	11,18	11,65
Totale Generale	39,11	40,71	44,50	44,93

La voce collaboratori esterni è compresa anche tra le spese istituzionali

Notevole è l'incremento delle spese istituzionali cui corrisponde un incremento dei relativi proventi (v. tabella della parte I della relazione).

La successiva tabella registra l'andamento, in serie cronologica, delle spese istituzionali.

SPESE ISTITUZIONALI*(in migliaia di euro)*

SPESE	2000	2001	2002	2003
- Stampa Collana	15,24	14,15	38,28	33,46
- Rappresentanza e associative	0,83	1,03	2,67	0,95
- Rivista di diritto agrario	10,33	11,36	12,39	12,39
- Indagini, studi e rilevazioni	23,76	73,34	1,29	50,06
- Convegni e congressi	18,44	19,63	14,41	17,90
- Assegni di studio	27,63	27,63	56,55	40,54
- Libri, volumi e riviste	3,62	4,65	4,65	3,80
<i>Totale</i>	<i>99,85</i>	<i>151,79</i>	<i>130,24</i>	<i>159,10</i>

Libri, volumi e riviste riguardano spese in conto capitale

I risultati del conto economico sono riportati nella tabella seguente.

CONTO ECONOMICO

(in migliaia di euro)

<u>ENTRATE</u>	2000	2001	2002	2003
PARTE PRIMA: Entrate finanziarie correnti	197,70	263,24	219,87	238,82
Totale parte prima	197,70	263,24	219,87	238,82
PARTE SECONDA: Componenti che non danno luogo a movimenti finanziari				
Variazioni patrimoniali straordinarie:				
- Sopravvenienze attive	1,08	0,05	-	
- Insussistenze passive	-	9,30	12,69	9,37
- Sconti su acquisti volumi	0,26	0,21	0,24	0,17
- Omaggi e lasciti	4,39	3,82	5,18	3,41
- Altre	2,17	4,03	-	0,78
- Rilegature	2,38	2,94	3,03	2,76
Totale parte seconda	10,28	20,35	21,14	16,49
Totale generale entrate	207,98	283,59	241,01	255,31
Disavanzo economico				1,20
Totale a pareggio	207,98	283,59	241,01	256,51
<u>USCITE</u>				
PARTE PRIMA: Uscite finanziarie correnti	191,76	254,77	220,60	243,30
Totale parte prima	191,76	254,77	220,60	243,30
PARTE SECONDA: Componenti che non danno luogo a movimenti finanziari				
- Risconti			1,70	-
- Ammortamento impianti e macchine	0,98		6,01	12,69
- Eliminazione immobilizzazioni	-			0,49
- Entrate accertate di pertinenza succ esercizi	-	0,10		
Variazioni patrimoniali straordinarie				
- Sopravvenienze passive				
- Insussistenze attive	0,26		0,27	0,03
- Accantonamenti diversi				
Quota dell'eserc. per adeguamento fondo indennità anzianità personale	0,83	0,88	-	
Totale parte seconda	2,07	0,98	7,98	13,21
Totale generale uscite	193,83	255,75	228,58	256,51
Avanzo economico	14,15	27,84	12,43	-
Totale a pareggio	207,98	283,59	241,01	256,51

In incremento appaiono le entrate finanziarie correnti, che non bilanciano peraltro l'aumento delle uscite corrispondenti.

La tabella successiva espone i risultati della situazione amministrativa.

SITUAZIONE AMMINISTRATIVA

(in migliaia di euro)

	2000		2001		2002		2003	
CASSA inizio esercizio		119,82		119,81		156,43		117,74
Riscossioni in c/competenza	213,97		258,33		232,24		254,33	
" in c/residui	24,27		15,44		23,58		24,35	
		238,24		273,77		255,82		278,68
Pagamenti in c/competenza	132,63		143,88		168,84		173,83	
" in c/residui	105,62		93,27		125,67		100,37	
		238,25		237,15		294,51		274,20
CASSA fine esercizio		119,81		156,43		117,74		122,22
Residui attivi es. precedenti	12,39		10,38		11,23		0,90	
" dell'esercizio	13,38		24,69		14,06		1,18	
		25,77		35,07		25,29		2,08
Residui passivi es. precedenti	49,79		42,09		42,09		16,07	
" dell'esercizio	94,87		138,36		83,72		91,27	
		144,66		180,45		125,81		107,34
AVANZO D'AMMINISTRAZIONE		0,92		11,05		17,22		16,96

I residui degli esercizi precedenti tengono conto del riaccertamento intervenuto nel corso dell'esercizio di riferimento

Si evidenzia la flessione sia dei residui attivi che dei residui passivi mentre è in incremento la consistenza di cassa.

La situazione patrimoniale è esposta nella seguente tabella.

SITUAZIONE PATRIMONIALE RICLASSIFICATA

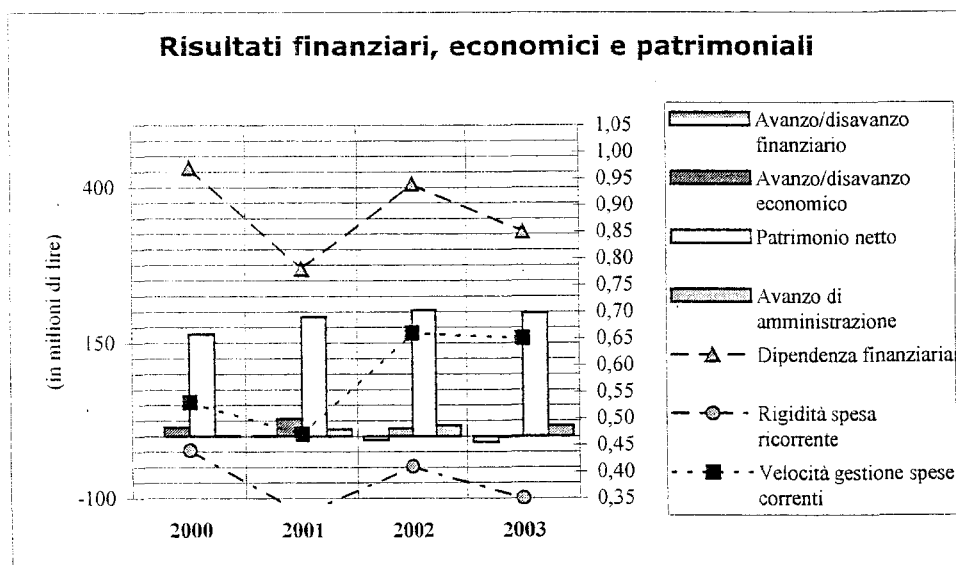
(in migliaia di euro)

	2000	2001	2002	2003
ATTIVITÀ CORRENTI				
Liquidità immediate:				
- Cassa	119,87	156,43	117,75	122,22
- C/c postale	0,05	-	-	-
Liquidità differite (12 mesi):				
- Crediti	25,56	37,03	25,29	2,08
Totale attività correnti	145,48	193,46	143,04	124,30
ATTIVITÀ IMMOBILIZZATE				
- Mobili, macch. uff., impianti	23,14	28,10	22,11	8,94
- Libri e riviste	114,29	121,42	128,53	134,87
- Omaggi	25,25	29,08	34,28	37,69
- Credito T.F.R.	9,55	10,38	11,12	12,29
Totale attività immobilizzate	172,23	188,98	196,04	193,79
TOTALE ATTIVITÀ	317,71	382,44	339,08	318,09
DEBITI				
Debiti a breve (12 mesi):				
- Residui	144,66	180,45	125,81	107,34
Passività consolidate:				
- Fondo T.F.R.	9,45	10,33	11,12	12,43
TOTALE PASSIVITÀ	154,11	190,78	136,93	119,77
PATRIMONIO NETTO	163,60	191,66	202,15	198,32

Non sussiste esatta corrispondenza del fondo dei TFR in attivo e passivo, in corrispondenza dell'incremento annuale del fondo registrato nel rendiconto finanziario. Dagli atti di ricognizione del patrimonio librario in data 27.12.2004, sono risultati mancanti numerosi volumi e riviste, il cui valore patrimoniale non è stato peraltro indicato, anche ai fini di una necessaria rettifica dei dati della situazione patrimoniale.

Si segnalano la flessione dei residui e l'incremento della liquidità di Cassa.

Nella tabella che segue viene evidenziato graficamente l'andamento dei risultati finali di consuntivo nonché quello di alcuni indici di bilancio (dipendenza finanziaria, rigidità della spesa ricorrente, velocità di gestione delle spese correnti).



Da segnalare è la flessione dell'indice della dipendenza finanziaria, dovuto all'incremento delle entrate correnti.

6 - INSR (Istituto nazionale di studi sul Rinascimento)

Profili strutturali, ordinamentali e gestionali

L'I.N.S.R. trae origine dal Centro nazionale di Studi sul Rinascimento, costituito con R.D.L. 29/7/1937, n. 1680; ha ricevuto riconoscimento giuridico pubblico nella forma attuale con R.D. 8/8/1942.

Riceve un contributo ordinario da parte del Ministero per i beni e le attività culturali e da parte di altri enti (Regione Toscana, Cassa di Risparmio di Firenze, Provincia e Comune di Firenze).

Con D.P.C.M. del 9 aprile 2002 (pubblicato nella G.U. del 10-6-2002, n. 134) l'Istituto è stato privatizzato ai sensi dell'art. 2, comma 1, lettera a) del D.Lgs. 29/10/1999, n. 419 sul riordinamento degli enti pubblici nazionali; il decreto di approvazione del nuovo Statuto dell'ente è stato emanato in data 27/12/2002. Risulta iscritto nel registro delle persone giuridiche della Prefettura di Firenze in data 8.4.2003.

Il personale dipendente è diminuito di una unità (n. 2 dipendenti); prestano la propria opera anche collaboratori con rapporto continuativo (n. 21) ed occasionale (n. 17), che comportano un impegno di spesa consistente, anche se non esattamente quantificato per alcune voci onnicomprensive (borse di studio e ricerche). Per quanto riguarda gli organi istituzionali di governo dell'istituto il Presidente è stato nominato con DM del 18/7/2000 ed i Consiglieri DD.MM. del 18 settembre e 29 novembre 2001 per un quadriennio.

Quadriennale era anche la durata del Collegio dei revisori (l'Ente ha nominato i componenti in data 3.6.2003); per il Collegio dei revisori il Ministero dei beni Culturali ha nominato il rappresentante in data 19.3.2003. Il nuovo Statuto prevede con norma transitoria che la prima composizione del Consiglio dell'Istituto deve essere quella dei membri già in carica. Non risulta ancora stipulata la convenzione con il Ministero vigilante ai sensi dell'art. 3 del D.Lgs. n. 419/1999.

Il rimborso spese per gli organi di amministrazione ammonta per l'esercizio 2003 a euro 775, mentre il compenso per l'organo di revisione è stato per lo stesso esercizio di euro 2.066, senza apprezzabili variazioni rispetto all'esercizio precedente.

Il Consuntivo dell'esercizio 2003 risulta corredato della delibera di approvazione del Consiglio in data 26 maggio 2004, mentre la relazione del Collegio dei revisori, è stata resa in data 24/5/2004 con il parere favorevole per l'approvazione del conto consuntivo. Il Presidente ha fornito alcuni chiarimenti relativi alle osservazioni formulate per la gestione dell'esercizio 2002.

Attività

Le attività istituzionali si sono svolte con le consuete indagini sui temi culturali del Rinascimento, analizzati secondo varie categorie di profili (storiche, artistiche, religiose). Sono state stipulate convenzioni per progetti finanziati dal Ministero vigilante e convenzioni con la Scuola Normale Superiore di Pisa e l'Università di Salerno per attività scientifiche.

In particolare risulta curata la pubblicazione di vari volumi, nonché lo svolgimento di seminari di studio tenuti da cultori della materia e l'esecuzione di attività di ricerca ed approfondimento su temi specifici e figure rilevanti della cultura rinascimentale.

La Biblioteca di proprietà dell'Istituto nel 2003 (n. 6.000 unità di frequenze), è stata arricchita anche da opere di autori stranieri, opere di carattere multimediale e periodici, con un patrimonio librario di 56.490 volumi.

Sono stati curati vari settori, fra i quali sono da considerare quelli riguardanti le relazioni culturali con altri centri di studio italiani e stranieri.

A tal fine l'ente si è anche giovato di contributi ordinari e straordinari del Ministero per i beni e le attività culturali per circa euro 249.000, dalla Regione Toscana (euro 53.339,34) e da enti vari.

Un'analisi contabile delle spese per le attività istituzionali evidenzia una flessione delle risorse impegnate, come risulta dalla tabella che segue.

SPESE ISTITUZIONALI*(in migliaia di euro)*

	2000	2001	2002	2003
Libri, riviste, fot., bibliot.	103,29	87,80	49,24	46,00
Rivista Rinascimento	61,97	61,97	22,85	10,50
Carteggio Lorenzo Medici	0,00	16,11	12,35	19,35
Pubblicazioni	46,48	370,82	71,25	29,15
Spese finanziate dal CNR	3,62	0,00	0,00	0,00
Studi, ricerche e borse studio	18,08	33,57	36,93	39,00
Conferenze, convegni	15,49	23,50	21,08	23,51
Totale	248,93	593,77	213,70	167,51

Un'indagine sul rapporto tra spese per l'attività editoriale ed i proventi per diritti di autore registra un indice con tendenza più favorevole nel relativo rapporto di copertura proventi/spese, come indicato dalla successiva tabella, anche se ciò è dovuto ad una notevole contrazione dell'ammontare delle spese nell'ultimo esercizio.

(in migliaia di euro)

Anno	Spese attività editoriale ⁽¹⁾	Proventi diritti autore	Indicatore P/S
2000	108,46	4,65	0,04
2001	432,79	3,36	0,01
2002	94,10	5,64	0,06
2003	39,65	7,75	0,20

⁽¹⁾ Comprende spese per Rivista rinascimento e pubblicazioni

Risultati finanziari, economici e patrimoniali della gestione

La tabella appresso riportata indica i risultati finali di bilancio, ordinati in serie cronologica.

RISULTATI DELLA GESTIONE*(in migliaia di euro)*

	2000	2001	2002	2003
Avanzo/disavanzo finanziario	-0,32	0,36	-34,38	50,04
Avanzo/disavanzo economico	76,18	87,18	23,56	71,21
Patrimonio netto	1.486,61	1.573,75	1.597,34	1.668,56
Avanzo di amministrazione	36,94	38,64	3,55	53,86

L'avanzo finanziario subisce un incremento nell'ultimo biennio; in aumento è anche l'avanzo economico mentre registrano un incremento anche il patrimonio netto e l'avanzo di amministrazione.

L'analisi della situazione finanziaria di competenza è riportata nella tabella che segue.

SITUAZIONE FINANZIARIA DI COMPETENZA*(in migliaia di euro)*

	2000	2001	2002	2003
ENTRATE				
Entrate correnti	429,43	790,33	378,04	423,31
Entrate in c/capitale	0,00	0,00	0,00	0,00
Partite di giro	114,55	44,36	48,47	44,58
<i>Totale entrate</i>	543,98	834,69	426,51	467,89
SPESE				
Spese correnti	344,53	695,46	338,64	334,24
Spese in c/capitale	85,22	94,51	73,78	39,03
Partite di giro	114,55	44,36	48,47	44,58
<i>Totale spese</i>	544,30	834,33	460,89	417,85
Avanzo o disavanzo di competenza	-0,32	0,36	-34,38	50,04

In incremento sono le entrate correnti anche in dipendenza dell'andamento dei trasferimenti; le spese correnti si attestano su valori ridotti anche in relazione alla diminuzione di quelle relative alle attività istituzionali.

Un'analisi più dettagliata evidenzia l'andamento del costo del personale, che registra una flessione complessiva nell'ultimo esercizio, in dipendenza del decremento del costo del settore delle collaborazioni, come risulta dalla tabella sotto riportata.

La pianta organica del personale è rimasta invariata (n. 3 unità) i collaboratori coordinati e continuativi sono 4 e quelli occasionali 23.

È stata attivata una consulenza per la gestione degli stipendi per un costo di euro 877,58.

COSTO DEL PERSONALE

(in migliaia di euro)

	2000	2001	2002	2003
Stipendi	53,20	54,74	39,94	37,85
Straordinario	0,00	0,00	0,00	0,00
Missioni	0,72	0,00	0,52	0,50
Oneri prev. e assistenziali	18,02	17,56	13,06	18,54
oneri vari	2,32	2,58	1,23	1,39
Totale	74,26	74,88	54,75	58,28
T.F.R.	3,25	4,75	8,52	9,75
Collaborazioni	38,73	34,09	40,99	30,32
TOTALE GENERALE	116,24	113,72	104,26	98,35

L'ammontare delle spese di funzionamento registra un lieve incremento, come viene evidenziato nella tabelle che segue.

SPESE DI FUNZIONAMENTO

Anno	Totale spese funzionamento	Locazione		Manut. pul.		Postali Tel. telgr.		Utenze		Collaboraz.		Varie	
			%		%		%		%		%		%
2000	95,33	5,47	5,7	5,16	5,4	18,08	19,0	6,20	6,5	38,73	40,6	21,69	22,8
2001	88,67	0,00	0,0	7,23	8,2	12,91	14,6	5,16	5,8	34,09	38,4	29,28	33,0
2002	92,97	0,00	0,0	9,73	10,5	14,91	16,0	3,68	4,0	40,99	44,1	23,66	25,4
2003	85,45	0,00	0,0	13,51	15,8	11,62	13,6	2,65	3,1	30,32	35,5	27,35	32,0

I dati del conto economico registrano un incremento delle entrate delle partite finanziarie correnti, in aderenza all'andamento già segnalato, con un risultato finale positivo in aumento, come risulta dalla tabella che segue.

CONTO ECONOMICO*(in migliaia di euro)*

<u>ENTRATE</u>	2000	2001	2002	2003
PARTE PRIMA: Entrate finanziarie correnti	429,43	790,33	378,04	423,32
Totale parte prima	429,43	790,33	378,04	423,32
PARTE SECONDA: Componenti che non danno luogo a movimenti finanziari				
Variazioni patrimoniali straordinarie:				
- Sopravvenienze attive				
- Insussistenze passive	0,00	5,47	0,00	0,26
- Patrimonio librario da capitalizzare	0,00	0,00	0,00	0,00
Totale parte seconda	0,00	5,47	0,00	0,26
Totale generale entrate	429,43	795,80	378,04	423,58
Disavanzo economico	-	-	-	-
Totale a pareggio	429,43	795,80	378,04	423,58
<u>USCITE</u>				
PARTE PRIMA: Uscite finanziarie correnti	344,53	695,46	338,64	334,24
Totale parte prima	344,53	695,46	338,64	334,24
PARTE SECONDA: Componenti che non danno luogo a movimenti finanziari				
- Ammortamenti	5,47	4,29	7,32	8,38
- Sopravvenienze passive				
- Insussistenze attive	-	4,13	-	-
Quota dell'eserc. per adeguamento fondo indennità anzianità personale	3,25	4,75	8,52	9,75
Totale parte seconda	8,72	13,17	15,84	18,13
Totale generale uscite	353,25	708,63	354,48	352,37
Avanzo economico	76,18	87,18	23,56	71,21
Totale a pareggio	429,43	795,81	378,04	423,58

La situazione amministrativa (riportata dalla successiva tabella) registra un incremento dell'avanzo di amministrazione; un incremento registrarono i residui attivi ed una flessione quelli passivi, in conseguenza di accertamenti ed impegni riscossi ed erogati nell'esercizio 2003. In flessione sono i valori di cassa.

SITUAZIONE AMMINISTRATIVA

(in migliaia di euro)

	2000		2001		2002		2003	
CASSA inizio esercizio		5,73		44,93		289,99		137,12
Riscossioni in c/competenza	450,92		717,72		278,76		350,47	
" in c/residui	122,14		19,57		162,54		105,33	
		573,06		737,29		441,30		455,80
Pagamenti in c/competenza	458,20		411,20		409,69		387,44	
" in c/residui	75,66		81,03		184,48		142,50	
		533,86		492,23		594,17		529,94
CASSA fine esercizio		44,93		289,99		137,12		62,98
Residui attivi es. precedenti	2,38		71,74		26,19		68,62	
" dell'esercizio	93,12		116,98		147,76		117,43	
		95,50		188,72		173,95		186,05
Residui passivi es. precedenti	17,40		16,94		255,63		164,76	
" dell'esercizio	86,09		423,13		51,89		30,41	
		103,49		440,07		307,52		195,17
Avanzo/disavanzo d'amministrazione		36,94		38,64		3,55		53,86

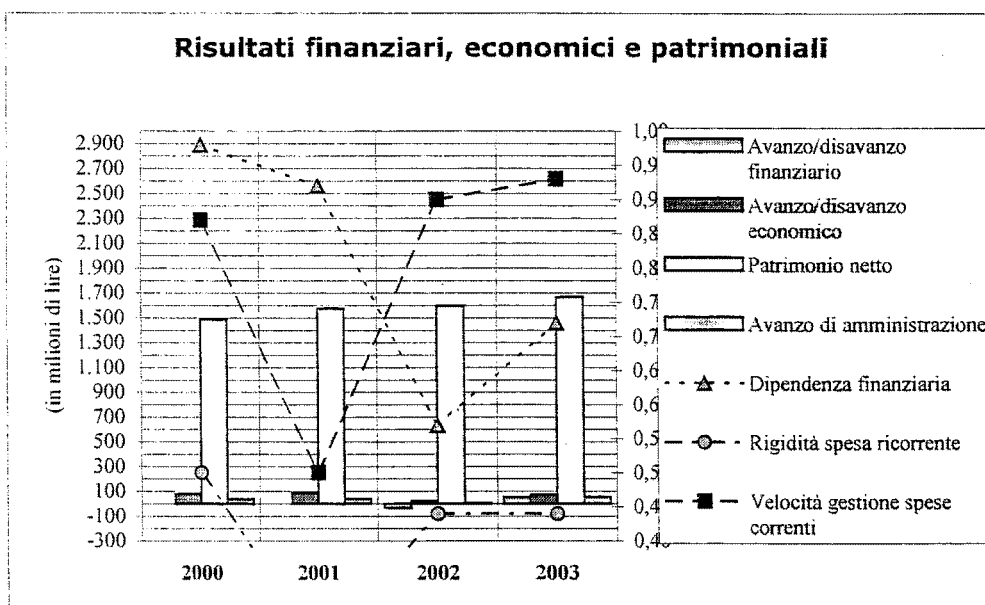
La situazione patrimoniale registra un incremento del patrimonio netto, conseguente sostanzialmente ad una flessione delle passività (debiti a breve).

SITUAZIONE PATRIMONIALE RICLASSIFICATA

(in milioni di euro)

	2000	2001	2002	2003
<u>ATTIVITÀ CORRENTI</u>				
Liquidità immediate:				
- Cassa	44,93	289,99	137,13	62,98
Liquidità differite (12 mesi):				
- Crediti	95,49	188,76	173,95	186,05
<i>Totale attività correnti</i>	<i>140,42</i>	<i>478,75</i>	<i>311,08</i>	<i>249,03</i>
<u>ATTIVITÀ IMMOBILIZZATE</u>				
- Investimenti mobiliari	0,00	0,00	0,00	0,00
- Beni mobili e mater. bibliografico	1.709,21	1.803,73	1.833,89	1.872,93
<i>Totale attività immobilizzate</i>	<i>1.709,21</i>	<i>1.803,73</i>	<i>1.833,89</i>	<i>1.872,93</i>
TOTALE ATTIVITÀ	1.849,63	2.282,48	2.144,97	2.121,96
<u>DEBITI</u>				
Debiti a breve (12 mesi):				
- Residui	103,50	440,12	307,52	195,17
Passività consolidate:				
- Fondo T.F.R.	52,99	57,79	21,96	31,71
- Fondo ammortamento mobili	206,53	210,82	218,15	226,52
- Fondo ris. oneri straordinari				
<i>TOTALE PASSIVITÀ</i>	<i>363,02</i>	<i>708,73</i>	<i>547,63</i>	<i>453,40</i>
PATRIMONIO NETTO	1.486,61	1.573,75	1.597,34	1.668,56

Il grafico che segue evidenzia in maniera più marcata l'andamento dei risultati finali di bilancio nonché quello di alcuni indicatori della gestione, fra i quali significativa è l'incremento della velocità di gestione nonché dell'indice di dipendenza finanziaria, in relazione quest'ultimo all'incremento dei trasferimenti.



7 - INSV (Istituto nazionale di studi verdiani)

Profili ordinamentali, strutturali e funzionali

L'INSV ha avuto origine in Parma come semplice associazione di fatto; con legge 26/2/1963, n. 290 ha acquisito personalità giuridica pubblica ed è stato successivamente riordinato con legge 3/4/1989, n. 123.

Il primo Statuto è stato approvato con decreto del Ministero per i beni culturali ed ambientali del 25/7/1994 (modificato con D.M. del 27/10/1998); a tale dicastero è affidata la vigilanza sulla gestione dell'ente.

L'Istituto ha come finalità la tutela, la valorizzazione e la promozione di studi e ricerche sulla figura e l'opera di Giuseppe Verdi, nell'ambito della storia e della cultura italiana ed internazionale.

Riceve l'erogazione di una contribuzione ordinaria annuale da parte del Ministero vigilante, nonché da parte di altri organismi locali, i cui rappresentanti partecipano al Consiglio di amministrazione dell'ente.

Il Consiglio di amministrazione dell'Ente ha deliberato, nella seduta del 25/11/2000 l'approvazione del nuovo Statuto per la trasformazione in Fondazione di diritto privato; con D.M. del 31/12/2002 è stata concessa l'approvazione del Ministero vigilante.

Con D.P.C.M. in data 9/4/2002 (pubblicato nella G.U. del 10/6/2002) era stata disposta la privatizzazione dell'Istituto, ai sensi del D.Lgs. 29/10/1999, n. 419. Con atto pubblico del 19.12.2002 l'Ente è stato eretto in Fondazione di diritto privato, con la nomina del Consiglio di Amministrazione provvisorio e la conferma del Collegio dei revisori. Lo Statuto stabilisce lo scopo dell'Istituto, la consistenza del patrimonio ed i soci fondatori (per i quali i rappresentanti della Provincia di Parma, della Regione Emilia Romagna, del Comune di Parma, del Comune di Busseto, dell'Università di Parma, del Ministero per i Beni e le Attività Culturali e del M.I.U.R.), che costituiscono il primo Consiglio di Amministrazione; prevede gli organi della Fondazione (Presidente, C.d.A., Comitato scientifico, Collegio dei revisori), che durano in carica quattro anni, disciplina il bilancio e l'esercizio finanziario, richiamando le norme del codice civile.

Risulta allegato l'inventario dei beni, che pervengono per successione alla nuova Fondazione.

In precedenza era stato provveduto alla nomina del Direttore dell'Istituto per il periodo 2001/2005, il cui compenso non viene considerato come spesa per il personale ma come servizio di collaborazione.

Invariato è rimasto l'organico ed il numero dei dipendenti in servizio (n.3 dipendenti); l'ente si avvale altresì di collaborazioni esterne, che nell'esercizio 2003 hanno comportato un impegno di spesa di euro 116.155,77, oltre a consulenze per euro 7.212,40.

Non risulta ancora stipulata la convenzione con il Ministero vigilante ai sensi dell'art. 3 del D.Legs. n. 419/1999.

Attività

È stata trasmessa un'accurata rendicontazione delle attività istituzionali svolte dall'Istituto nell'esercizio 2003, corredata dalle relative indicazioni di spesa.

Le attività comprendono iniziative editoriali, culturali e di studio (convegni, ricerche e Premio Rotary Club di Parma "Giuseppe Verdi").

Le attività editoriali riguardano l'edizione della rivista "Studi verdiani" (n. 16 e 17), del volume Beghelli "La retorica del rituale nel melodramma ottocentesco" del carteggio Verdi-Somma-Luccardi, del quaderno con gli atti del Convegno di Villa Vigoni.

La tabella che segue registra l'andamento delle spese e dei proventi per attività istituzionali, con un rapporto proventi/spese che inverte il trend sfavorevole nell'ultimo biennio.

SPESE ATTIVITÀ ISTITUZIONALE*(in migliaia di euro)*

Anno	Spese per attività istituzionale			Totale spese	Proventi attività istituzionale	Indicatore prov/spese
	Attività editoriale	Attività culturale e convegni	Attività promozionale			
2000	64,51	39,15	0,00	103,66	43,59	0,42
2001	17,71	9,02	2,70	29,43	20,50	0,70
2002	71,32	14,72	2,25	88,29	18,82	0,21
2003	29,37	2,69	2,72	34,78	14,52	0,42

I proventi per attività istituzionale riguardano le vendite delle pubblicazioni e prestazioni servizi

La tabella successiva analizza l'importo di spese e proventi per le sole attività editoriali.

PROVENTI E SPESE ATTIVITÀ EDITORIALE

(in migliaia di euro)

Anno	SPESE attività editoriale	PROVENTI		TOTALE PROVENTI	Indice P/S	Scorte magazzino	Omaggi ricevuti	Omaggi concessi	Indicatore omaggi r/c
		da vendita pubblicazioni	da vendita carteggio						
2000	64,51	43,38	0,21	43,59	0,68	35,74	8,52	4,91	1,74
2001	17,71	2,53	17,97	20,50	1,16	5,16	5,94	20,25	0,29
2002	71,32	18,75	0,07	18,82	0,26	44,88	22,68	15,17	1,50
2002	29,37	14,52	0,00	14,52	0,49	0,00	16,86	4,51	3,74

Favorevole è anche l'andamento dell'indice costituito dal rapporto proventi/spese per l'attività editoriale dell'Istituto.

In flessione appare l'indice di dipendenza finanziaria della gestione, come meglio si evidenzierà in seguito nell'analisi dei risultati finanziari della gestione.

I risultati finanziari, economici e patrimoniali della gestione

La tabella sotto riportata registra i risultati finali di bilancio, comparati in serie cronologica, relativi ai saldi economici e finanziari.

RISULTATI GESTIONALI*(in migliaia di euro)*

	2000	2001	2002	2003
Avanzo/disavanzo finanziario	21,69	91,41	-177,22	83,83
Avanzo/disavanzo economico	-64,56	111,04	-199,55	-413,77
Patrimonio netto	1.786,89	1.897,93	1.698,38	1.284,63
Avanzo di amministrazione	95,23	211,15	34,02	118,43

I risultati registrano andamenti favorevoli per l'avanzo finanziario e di amministrazione, con un disavanzo economico accentuato ed una flessione della consistenza del patrimonio netto.

Per quanto riguarda, in particolare, la situazione finanziaria di competenza la tabella che segue registra un'analisi più dettagliata.

SITUAZIONE FINANZIARIA DI COMPETENZA*(in migliaia di euro)*

	2000	2001	2002	2003
ENTRATE				
Entrate correnti	458,72	467,50	369,66	470,47
Entrate in c/capitale	-	-	-	61,27
Partite di giro	49,42	44,26	64,55	59,46
<i>Totale entrate</i>	<i>508,14</i>	<i>511,76</i>	<i>434,21</i>	<i>591,20</i>
SPESE				
Spese correnti	378,56	328,47	488,87	348,00
Spese in c/capitale	58,46	47,62	58,01	99,91
Partite di giro	49,42	44,26	64,55	59,46
<i>Totale spese</i>	<i>486,44</i>	<i>420,35</i>	<i>611,43</i>	<i>507,37</i>
<i>Avanzo o disavanzo di competenza</i>	<i>21,70</i>	<i>91,41</i>	<i>-177,22</i>	<i>83,83</i>

All'incremento delle entrate correnti corrisponde una flessione delle spese corrispondenti, da considerare positivo in quanto deriva da una diminuzione delle spese di funzionamento; si evidenzia anche una flessione degli impegni per le attività istituzionali e dei proventi corrispondenti.

La tabella che segue evidenzia i dati relativi al costo del personale, comparati in serie cronologica, che registra una diminuzione nell'ultimo biennio (dovuta anche alla cessazione dal servizio di un'unità nel corso dell'anno 2003).

COSTO DEL PERSONALE*(in migliaia di euro)*

	2000	2001	2002	2003
Compensi e contributi direttore	14,46	13,48	13,94	5,93
Stipendi	64,14	66,88	66,44	51,52
Fondo miglioramento efficienza	10,28	11,67	11,68	9,89
Missioni	0,00	0,00	0,00	0,00
Oneri prev. e assistenziali	17,71	19,01	18,91	15,33
Totale	106,59	111,04	110,97	82,67
T.F.R.	2,48	2,48	2,46	2,46
TOTALE GENERALE	109,07	113,52	113,43	85,13

Il compenso al direttore è inserito nella categoria terza - Spese per l'acquisto di beni e servizi

La documentazione allegata è corredata da una dettagliata esposizione dell'erogazione del fondo per i trattamenti accessori al personale dipendente nonché del calcolo del compenso incentivante per la produttività collettiva.

L'analisi delle spese di funzionamento è riportata nella tabella successiva.

SPESE DI FUNZIONAMENTO*(in migliaia di euro)*

Anno	Totale spese funzion.	Locazione		Manut. pul.		Postali Tel. telgr.		Utenze		Collaboraz. esterne		Varie	
			%		%		%		%		%		%
2000	152,23	38,32	25,2	10,43	6,9	7,02	4,6	6,56	4,3	72,15	47,4	17,75	11,7
2001	168,97	40,18	23,8	10,90	6,5	6,97	4,1	6,77	4,0	81,70	48,4	22,45	13,3
2002	275,76	43,15	15,6	10,46	3,8	6,98	2,5	6,18	2,2	185,04	67,1	23,95	8,7
2003	195,31	45,66	23,4	10,49	5,4	6,71	3,4	7,51	3,8	116,16	59,5	8,78	4,5

La tabella che segue rileva i dati relativi alle entrate proprie correnti, che appaiono in flessione.

ENTRATE PROPRIE CORRENTI*(in migliaia di euro)*

	2000	2001	2002	2003
Pubblicazioni	43,38	2,53	18,75	14,52
Interessi	57,53	33,10	24,46	1,30
Altre (vendita servizi)	0,21	17,97	0,07	0,00
Totale	101,12	53,60	43,28	15,82

I risultati analitici del conto economico sono riportati nella tabella seguente.

CONTO ECONOMICO

(in migliaia di euro)

<u>ENTRATE</u>	2000	2001	2002	2003
PARTE PRIMA: Entrate finanziarie correnti				
Trasferimenti dallo Stato	106,24	309,87	106,12	101,50
Trasferimenti dal settore pubblico e privato	49,06	49,06	54,26	49,06
Vendita beni e servizi	44,93	23,40	19,56	15,18
Redditi e proventi patrimoniali	57,53	33,10	24,46	1,30
Poste correttive e compensative spese correnti	4,70	0,41	1,26	3,43
Smobilizzo fondi investimento	196,25	51,65	164,00	300,00
Totale parte prima	458,71	467,49	369,66	470,47
PARTE SECONDA: Componenti che non danno luogo a movimenti finanziari				
A) Produzioni e movimenti interni:				
pubblicazioni in magazzino	35,74	5,16	44,88	0,00
B) Trasferimenti attivi in natura:				
omaggi diversi	8,52	5,94	54,79	16,86
C) Variazioni patrimoniali straordinarie:				
- Sopravvenienze attive	14,82	41,32	1,64	10,05
Totale parte seconda	59,08	52,42	101,31	26,91
Totale generale entrate	517,79	519,91	470,97	497,38
Disavanzo economico	64,56	-	199,55	413,77
Totale a pareggio	582,35	519,91	670,52	911,15
<u>USCITE</u>				
PARTE PRIMA: Uscite finanziarie correnti				
Spese per gli organi dell'Istituto	8,52	7,59	7,01	5,93
Oneri per il personale	92,14	97,61	97,03	76,74
Acquisto beni e servizi	82,79	84,60	86,67	88,99
Spese attività istituzionali	175,80	111,14	261,47	159,87
Oneri finanziari	1,08	1,08	1,11	1,01
Oneri tributari	10,74	14,98	16,76	2,18
Spese non classificabili in altre voci	7,49	11,52	18,82	13,27
Totale parte prima	378,56	328,52	488,87	347,99
PARTE SECONDA: Componenti che non danno luogo a movimenti finanziari				
A) Produzioni e movimenti interni:				
B) Quota dell'esercizio adeguamento fondo indennità liquidazione personale	4,91	20,25	15,17	21,79
Quota esercizio adeguamento CCNL	2,48	2,48	2,47	2,46
C) Variazioni patrimoniali straordinarie:				
sopravvenienze passive	0,15	5,99	0,01	0,00
svalutazione pubblicazioni				226,19
prelevamento dal capitale investito	196,25	51,65	164,00	300,00
Totale parte seconda	203,79	80,37	181,65	563,16
Totale generale uscite	582,35	408,89	670,52	911,15
Avanzo economico	-	111,04	-	-
Totale a pareggio	582,35	519,93	670,52	911,15

I dati registrano un incremento delle entrate finanziarie correnti, cui corrisponde peraltro una flessione delle spese corrispondenti; da evidenziare l'entità dello smobilizzo del capitale investito e la svalutazione delle pubblicazioni nelle uscite della parte seconda del conto.

I dati analitici della situazione amministrativa risultano dalla tabella seguente.

SITUAZIONE AMMINISTRATIVA*(in migliaia di euro)*

	2000		2001		2002		2003	
CASSA inizio esercizio		83,15		49,68		66,02		95,21
Riscossioni in c/competenza	348,87		358,62		361,60		430,44	
" in c/residui	27,11		98,27		205,71		18,04	
		375,98		456,89		567,31		448,48
Pagamenti in c/competenza	366,74		350,99		468,94		424,30	
" in c/residui	42,71		89,56		69,18		95,74	
		409,45		440,55		538,12		520,04
CASSA fine esercizio		49,68		66,02		95,21		23,65
Residui attivi es. precedenti	6,04		61,41		8,80		63,81	
" " dell'esercizio	159,22		153,13		72,61		160,76	
		165,26		214,54		81,41		224,57
Residui passivi es. precedenti	0,00		0,05		0,11		46,72	
" " dell'esercizio	119,71		69,36		142,49		83,07	
		119,71		69,41		142,60		129,79
Avanzo/disavanzo d'amministrazione		95,23		211,15		34,02		118,43

Si registra l'incremento finale del totale dei residui attivi mentre quelli passivi sono in flessione; il Collegio dei revisori ha segnalato la sospensione del contributo da parte del Consorzio promozionale delle attività dell'Ente in vista della trasformazione giuridica dello stesso (euro 118.431,57).

I dati della situazione patrimoniale sono riportati nella tabella che segue.

SITUAZIONE PATRIMONIALE RICLASSIFICATA

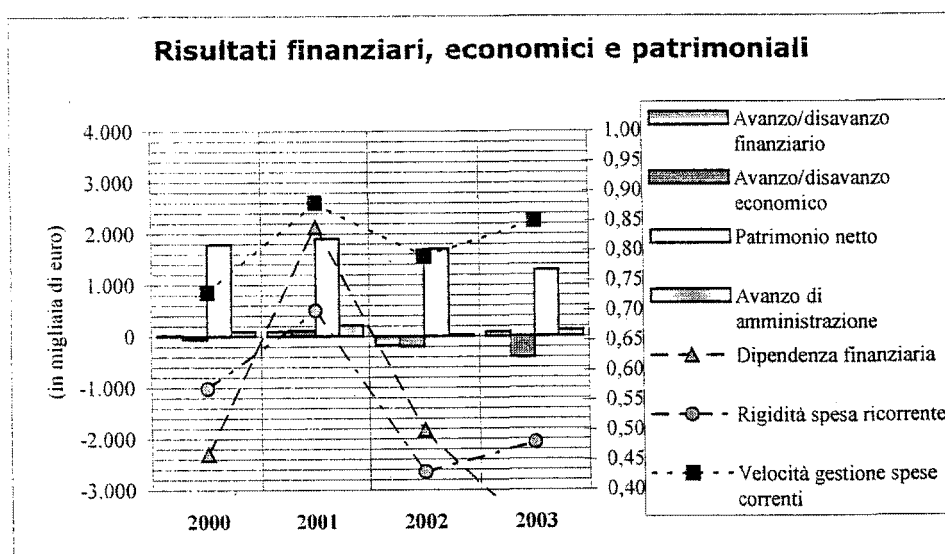
(in migliaia di euro)

	2000	2001	2002	2003
ATTIVITÀ CORRENTI				
Liquidità immediate:				
- Cassa	49,68	66,02	95,21	23,65
Liquidità differite (12 mesi):				
- Crediti	165,27	214,54	81,41	224,57
<i>Totale attività correnti</i>	<i>214,95</i>	<i>280,56</i>	<i>176,62</i>	<i>248,22</i>
ATTIVITÀ IMMOBILIZZATE				
- Rimanenze prodotti	252,50	248,57	280,23	55,79
- Titoli	800,51	748,86	584,86	284,86
- Mater. bibliografico, disco-nastroteca	497,86	534,89	592,66	608,00
- Mobili e attrezzature	140,84	154,42	206,63	217,54
- Credito INA T.F.R.	75,87	78,35	80,79	83,26
<i>Totale attività immobilizzate</i>	<i>1.767,58</i>	<i>1.765,09</i>	<i>1.745,17</i>	<i>1.249,45</i>
TOTALE ATTIVITÀ	1.982,53	2.045,65	1.921,79	1.497,67
DEBITI				
Debiti a breve (12 mesi):				
- Residui	119,77	69,36	142,60	129,78
Passività consolidate:				
- Fondo T.F.R.	75,87	78,35	80,79	83,26
TOTALE PASSIVITÀ	195,64	147,71	223,39	213,04
PATRIMONIO NETTO	1.786,89	1.897,94	1.698,40	1.284,63

Si registra un incremento dei crediti ed il decremento del fondo titoli (corrispondente all'utilizzo riportato nel conto economico); in flessione sono anche i debiti a breve, con una conseguente diminuzione finale della consistenza del patrimonio netto.

Il Collegio dei revisori, nella relazione sul consuntivo dell'esercizio 2003 ha concluso con parere favorevole per l'approvazione.

Si riportano, infine, nel grafico che segue, i valori relativi ad alcuni indicatori di bilancio.



Viene evidenziato nel grafico, oltreché il risultato finale dei dati di bilancio, l'andamento di alcuni indicatori; essi registrano il già cennato decremento della dipendenza finanziaria, attesa la flessione delle entrate per trasferimenti rispetto alle entrate correnti, l'incremento della rigidità della spesa ricorrente e della velocità di gestione delle spese correnti.

8 - Scuola Archeologica italiana di Atene

L'Ente, già riconosciuto con R.D. del 9/5/1909 come Istituto italiano di archeologia, è stato riordinato con legge 18/5/1967, n. 394 e successivamente con legge 16/3/1987, n. 118, che hanno disciplinato il definitivo assetto ordinamentale; ai sensi della legge 31/1/1992, n. 121 è sottoposto alla vigilanza del Ministero per i beni e le attività culturali e del M.I.U.R..

Ha come fine lo studio, la ricerca scientifica e l'insegnamento nel campo della scienza archeologica della Grecia. L'ente non risulta assoggettato alla privatizzazione.

La scuola ha una duplice sede, amministrativa in Roma e di studio e ricerca in Atene; tale assetto comporta, tra l'altro, oneri particolari per le spese di funzionamento, segnatamente per quelle relative al personale, cui viene corrisposto il trattamento spettante per le sedi estere ai dipendenti che prestano servizio in Atene.

Gli oneri per le spese di funzionamento delle due sedi registrano una flessione complessiva nell'ultimo esercizio considerato (anno 2003), come risulta dalla tabella che segue. Tale flessione riguarda in particolare gli oneri sostenuti per la sede di Roma mentre le spese relative alla sede di Atene subiscono nell'ultimo anno un lieve incremento.

SPESE FUNZIONAMENTO

(in migliaia di euro)

	2000	2001	2002	2003
Sede di Roma:				
Funzionamento	36,62	33,98	34,90	28,52
Oneri bancari	0,15	0,21	0,15	0,35
Totale (a)	36,77	34,19	35,05	28,87
Sede di Atene				
Funzionamento	63,94	74,21	71,31	66,51
Manut. ordinaria e fitto locali	6,40	22,47	15,96	20,64
Oneri bancari	0,46	0,41	0,22	0,34
Spese di rappresentanza	3,87	7,18	9,99	13,78
Totale (b)	74,67	104,27	97,48	101,27
Totale generale (a+b)	111,44	138,46	132,53	130,14

Gli organi comprendono il Direttore, il Consiglio di Amministrazione, il Consiglio scientifico ed il Consiglio dei revisori dei conti.

Il Direttore dell'Ente è stato nominato con decreto del Ministero per i beni culturali, di concerto con il Ministro del M.I.U.R., del 19/9/2000, con decorrenza dall'1/10/2000, per un quadriennio.

Il Consiglio di amministrazione è scaduto il 22/7/2001 ed è stato rinnovato con D.M. del M.I.U.R. del 9/5/2002, per il triennio 2002/2005; il Collegio dei revisori è stato rinnovato con decreto del 24/2/2003 per un triennio successivamente alla scadenza (12/9/2002), (DM Ministero Beni e Attività Culturali in pari data). Con decreto del Direttore dell'Ente del 27/1/2004 è stata nominata per la redazione dei nuovi regolamenti per l'ordinamento del personale l'amministrazione e la contabilità una Commissione di esperti composta da funzionari del M.E.F. del M.I.U.R. del M.B.A.C. e dello stesso I.S.A.I.A..

Il personale comprende tre dipendenti di ruolo, dodici assunti a contratto e uno comandato, in servizio presso la sede di Atene. Non risulta rideterminata la situazione organica.

Il costo del personale è in incremento e così pure le spese per le attività istituzionali (v. tabelle riportate infra).

La relazione del Direttore dell'Ente sulla gestione dell'esercizio 2003 comprende un sommario elenco delle attività svolte dall'Istituto ed alcuni dati statistici relativi alle frequenze della biblioteca e dei corsi di studio; sono carenti peraltro le altre notizie e riferimenti relativi alla documentazione richiesta a corredo dei dati contabili della gestione.

Carenti sono, altresì, le risposte alle osservazioni svolte da questa Corte con la relazione sulle gestioni precedenti (non viene tuttora compilato il conto economico) né risulta adeguatamente considerata la situazione dell'attuazione delle misure di riforma concernenti le pubbliche amministrazioni sotto il profilo organizzativo, contabile e gestionale, con la ricerca completa e la valutazione dei parametri concernenti l'efficienza, l'efficacia e l'economicità della gestione.

La relazione del Collegio dei revisori sul consuntivo dell'esercizio 2003 si limita alla rilevazione dei dati contabili senza osservazioni di rilievo sull'andamento della gestione, salvo alcuni rilievi su discordanze del saldo di cassa.

Il bilancio di previsione è stato approvato tardivamente, anche per il non tempestivo rinnovo del Consiglio di Amministrazione.

Attività

Risulta dalla relazione allegata per l'illustrazione della gestione la descrizione delle attività svolte dalla Scuola nel 2003.

Queste consistono in attività didattiche (scuola di specializzazione), pubblicazioni, esercitazioni, conferenze e collaborazioni con altre Istituzioni.

Sono stati eseguiti scavi e campagne di studio in aree archeologiche a Lemno, a Creta, ecc..

Si è provveduto alla ristrutturazione della foresteria della sede di Atene. Non risultano comunicati alcuni dati relativi alla gestione dell'Istituto (situazione dettagliata del personale, compreso il conferimento di eventuali incarichi, atti del controllo interno di gestione, rispetto delle direttive per il contenimento della spesa).

La tabella che segue registra l'analisi delle spese per le varie attività istituzionali svolte dalla Scuola, comparate in serie cronologica.

SPESE ISTITUZIONALI*(in migliaia di euro)*

	2000	2001	2002	2003
Scavi istituzionali e Iniziative scientifiche	198,58	108,40	145,19	173,97
Corsi di specializzazione e perfezionamento	96,37	137,43	163,16	154,99
Pubblicazioni	129,17	48,50	28,67	70,38
Investimenti	131,64	220,22	189,31	138,82
Totale (a)	555,76	514,55	526,33	538,16
Ricerche finalizzate fondi MAE e CNR	2,63	0,00	0,00	12,00
Totale (b)	2,63	0,00	0,00	12,00
Totale generale (a+b)	558,39	514,55	526,33	550,16

L'entità degli impegni finanziari appare in incremento.

La tabella successiva espone l'importo delle entrate proprie acquisite dalla Scuola nell'ultimo quadriennio, che presentano un andamento in lieve incremento ma non corrispondente ai correlativi impegni finanziari.

ENTRATE PROPRIE CORRENTI*(in migliaia di euro)*

ANNO	2000	2001	2002	2003
Pubblicazioni	11,00	22,67	12,68	21,92
Interessi	18,49	8,21	11,24	9,83
altre (recuperi e rimborsi)	0,00	0,00	9,40	22,52
Totale	29,49	30,88	33,32	54,27

In incremento appare la spesa unitaria sostenuta nell'anno per i corsi di specializzazione, come evidenzia la tabella che segue.

SPESA UNITARIA ANNUALE SPECIALIZZANDI*(euro)*

Anno	Numero partecipanti	Spesa unitaria annuale			Totale spesa unitaria annuale
		Borse di studio	Viaggi e soggiorni	Compensi e missioni docenti	
2000	9	4.098,09	1.288,56	4.148,70	9.535,35
2001	13	5.814,27	1.739,94	1.435,75	8.989,96
2002	15	8.415,89	497,78	2.086,32	10.999,99
2003	14	8.160,72	552,12	2.358,14	11.070,98

Si segnala, infine, che con decreto del Ministro per i beni e le attività culturali del 12/1/2005 (pubblicato nella G.U. del 14/2/2005) sono state determinate le discipline da attivare presso la Scuola per i corsi di specializzazione per il triennio 2005-2007 nonché le modalità per la nomina degli aspiranti all'insegnamento.

I risultati finanziari e patrimoniali della gestione

I risultati finali dei saldi di bilancio sono indicati, in serie cronologica, nella tabella che segue.

RISULTATI DI GESTIONE*(in migliaia di euro)*

	2000	2001	2002	2003
Avanzo/disavanzo finanziario	-26,60	47,77	-112,36	-139,91
Patrimonio netto	4.303,17	4.600,03	4.616,50	4.610,20
Avanzo di amministrazione	308,74	356,51	242,55	102,34

I dati registrano l'andamento sfavorevole nell'esercizio 2003 del risultato del bilancio finanziario di competenza mentre diminuisce anche l'avanzo di amministrazione; il patrimonio netto evidenzia un andamento sostanzialmente stabile. Non è stato compilato il conto economico né risultano determinabili gli incrementi complessivi di spesa per acquisto di beni e servizi in aderenza alle direttive di contenimento di tali oneri.

La tabella che segue reca l'analisi dei dati concernenti la situazione finanziaria di competenza, che registra, in particolare, l'incremento delle spese correnti, superiore a quello delle entrate corrispondenti.

SITUAZIONE FINANZIARIA DI COMPETENZA*(in migliaia di euro)*

	2000	2001	2002	2003
<u>ENTRATE</u>				
Entrate correnti	1.097,32	1.145,86	1.022,56	1.040,27
Entrate in c/capitale	-	-	-	-
Partite di giro	893,94	968,00	928,69	968,74
<i>Totale entrate</i>	1.991,26	2.113,86	1.951,25	2.009,01
<u>SPESE</u>				
Spese correnti	965,93	868,22	933,17	1.030,17
Spese in c/capitale	157,98	229,87	201,75	150,01
Partite di giro	893,94	968,00	928,69	968,74
<i>Totale spese</i>	2.017,85	2.066,09	2.063,61	2.148,92
<i>Avanzo o disavanzo di competenza</i>	-26,59	47,77	-112,36	-139,91

Un'analisi più dettagliata del costo del personale è riportata, in serie cronologica, nella tabella che segue.

COSTO DEL PERSONALE*(in migliaia di euro)*

	1999	2000	2001	2002	2003
Retribuzione personale Roma	94,41	105,15	111,24	110,86	120,53
Retribuzione personale Atene	140,01	142,65	147,81	177,54	196,39
Straordinario	1,45	5,63	0,00	0,00	0,00
Oneri prev.li e ass.li	68,64	68,12	63,11	72,79	82,54
Missioni per servizio Roma-Atene	9,76	16,99	16,68	13,98	8,55
T.F.R.	2,38	26,29	9,66	12,46	11,20
Totale (a)	316,65	364,83	348,50	387,63	419,21
Direttore	49,17	92,86	88,73	77,07	78,88
Assistente Direttore	20,66	-	-	-	-
Totale (b)	69,83	92,86	88,73	77,07	78,88
Totale generale (a+b)	386,48	457,69	437,23	464,70	498,09

I dati evidenziano l'incremento del costo nell'ultimo esercizio, soprattutto per gli oneri del personale della sede di Atene.

Si è già riferito sull'andamento delle spese per attività istituzionali, in incremento, e delle spese di funzionamento, che registrano, invece una flessione per la sede di Atene della Scuola.

La situazione amministrativa è esposta nella tabella che segue.

SITUAZIONE AMMINISTRATIVA

(in migliaia di euro)

	2000		2001		2002		2003	
CASSA inizio esercizio		358,63		363,59		356,92		257,38
Riscossioni in c/competenza	1.990,22		2.071,25		1.950,34		2.009,00	
" in c/residui	8,78		1,08		42,61		0,92	
		1.999,00		2.072,33		1.992,95		2.009,92
Pagamenti in c/competenza	1.961,97		2.057,51		2.060,11		2.148,92	
" in c/residui	32,07		21,48		32,38		3,51	
		1.994,04		2.078,99		2.092,49		2.152,43
CASSA fine esercizio		363,59		356,93		257,38		114,87
Residui attivi es. prec.	1,08		0,00		0,00		0,00	
Residui attivi esercizio	0,00		42,61		0,92		0,00	
		1,08		42,61		0,92		0,00
Residui passivi es. prec.	55,93		34,45		12,23		12,23	
Residui passivi esercizio	0,00		8,57		3,51		0,00	
		55,93		43,02		15,74		12,23
Avanzo/disavanzo d'amministrazione		308,74		356,52		242,56		102,64

I dati evidenziano, in particolare, la diminuzione finale dei residui sia attivi che passivi, nonché la diminuzione dei valori di Cassa.

La situazione patrimoniale è riportata nella tabella successiva.

SITUAZIONE PATRIMONIALE RICLASSIFICATA

(in migliaia di euro)

	2000	2001	2002	2003
ATTIVITÀ CORRENTI				
Liquidità immediate:				
- Cassa	363,59	356,92	257,37	114,87
Liquidità differite (12 mesi):				
- Crediti	1,08	42,61	0,92	0,00
<i>Totale attività correnti</i>	<i>364,67</i>	<i>399,53</i>	<i>258,29</i>	<i>114,87</i>
ATTIVITÀ IMMOBILIZZATE				
- Crediti T.F.R.	214,79	235,45	255,36	292,01
- Immobili in proprietà	1.399,03	1.465,55	1.486,41	1.516,82
- Immobili a termine	186,85	202,71	218,76	230,16
- Biblioteca	1.440,35	1.513,53	1.582,53	1.638,58
- Fototeca	159,84	163,20	165,99	174,86
- Planoteca	483,35	510,88	538,08	543,34
- Mobili e attrezzature	353,88	427,99	433,13	454,41
<i>Totale attività immobilizzate</i>	<i>4.238,09</i>	<i>4.519,31</i>	<i>4.680,26</i>	<i>4.850,18</i>
TOTALE ATTIVITÀ	4.602,76	4.918,84	4.938,55	4.965,05
DEBITI				
Debiti a breve (12 mesi):				
- Residui	55,93	43,02	15,74	12,23
Passività consolidate:				
- Fondo T.F.R.	197,29	219,65	241,17	267,80
- Fondo ammortamento mobili e attrezza.	46,38	56,14	65,14	74,82
TOTALE PASSIVITÀ	299,60	318,81	322,05	354,85
PATRIMONIO NETTO	4.303,16	4.600,03	4.616,50	4.610,20

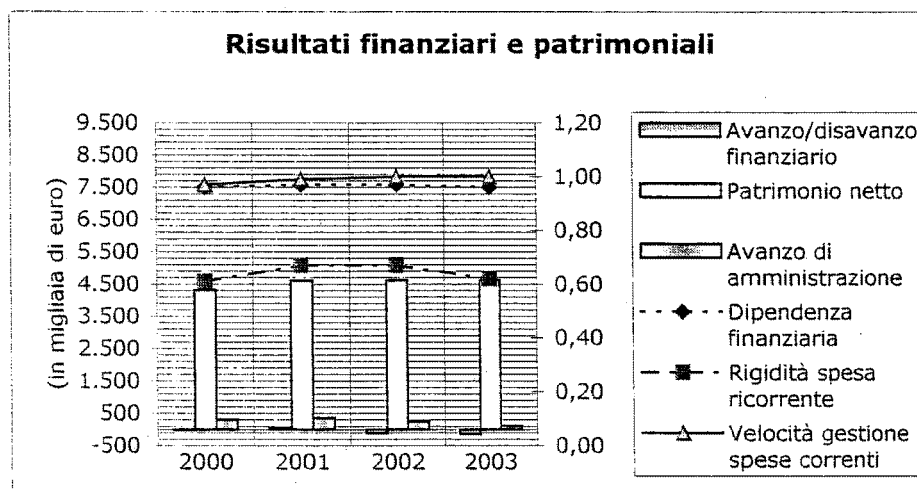
I valori di cassa diminuiscono; non adeguatamente giustificata appare la rivalutazione degli immobili di proprietà e degli immobili a termine.

Non risultano accantonati fondi di ammortamento per i cespiti immobiliari.

I fondi indicati in attivo, inoltre, per il TFR sono superiori a quelli riportati fra le passività.

La biblioteca possiede oltre 43.500 volumi tra opere monografiche e periodici. Si registrano presenze per un n. di 3.958 utenti e il rilascio di n. 195 carte di ingresso; risultano nuove acquisizioni per acquisti, cambi ed omaggi; è stato implementato il Catalogo elettronico della Biblioteca, accessibile ora anche agli utenti. La planoteca ha anch'essa registrato nuove acquisizioni, con la frequenza di n. 12 utenti. Si sono registrati anche incrementi delle disponibilità del materiale della Fototeca.

Il grafico sottoriportato evidenzia l'andamento, comparato cronologicamente, sia dei risultati finali di bilancio sia di alcuni indicatori relativi alla gestione. Gli indicatori predetti hanno andamento tendenzialmente stabile.



**CENTRO INTERNAZIONALE DI STUDI
DI ARCHITETTURA «A. PALLADIO» (C.I.S.A.)**

ESERCIZIO 2003

RELAZIONE DEL CONSIGLIO DIRETTIVO

VERBALE DI CONSIGLIO DI AMMINISTRAZIONE DEL 3 MAGGIO 2004

A seguito di invito diramato con lettera del 27 aprile 2004, n.521 di prot., oggi lunedì 3 maggio 2004, alle ore 10,00, nella sede sociale della Fondazione in Vicenza, Contra' Porti 11, Palazzo Barbaran da Porto, sono presenti i sottoelencati componenti il Consiglio di Amministrazione della Fondazione:

- Barbi Stefano;
- Carta Sergio;
- Conte Giorgio;
- Franzina Antonio, Vice Presidente;
- Hullweck Enrico;
- Menarin Dino;
- Miracco Franco;
- Toniolo Costantino;
- Xausa Roberto;
- Verlatto Mauro Marcello, componente del Collegio dei Revisori dei Conti;
- Burns Howard, Presidente del Consiglio Scientifico;
- Beltramini Guido, Direttore del Centro.

Constatata la presenza del numero di consiglieri necessario per la valida costituzione della riunione ai sensi dello statuto, assume la presidenza il Vice Presidente Antonio Franzina, il quale dichiara aperta la seduta e chiama a verbalizzare il Direttore del Centro, dott. Guido Beltramini.

Risultano assenti giustificati i sottoelencati consiglieri o revisori dei conti:

- Longhi Danilo;
- Bandini Fernando;
- Sartori Amalia;
- Beltrami Anna Rosa, Presidente del Collegio dei Revisori dei Conti;
- Cristiano Franco, membro del Collegio dei Revisori dei Conti.

OMISSIS

1) Approvazione del Bilancio al 31 dicembre 2003 e della relazione sull'attività annuale svolta.

OMISSIS

Il Vice Presidente, preso atto che nessun consigliere chiede delucidazioni in merito all'oggetto, sottopone all'approvazione del Consiglio di Amministrazione il Bilancio della Fondazione Centro Internazionale di Studi di Architettura A. Palladio, chiuso al 31 dicembre 2003, costituito dallo Stato Patrimoniale, dal Conto Economico, dalla Nota Integrativa e dalla Relazione sull'attività svolta;

Il Consiglio di Amministrazione

Visto il bilancio per l'esercizio 2003, predisposto dal Comitato Esecutivo;

Costatato che la gestione del bilancio si è chiusa con un utile d'esercizio pari a € 462,48 e un miglioramento patrimoniale pari a € 74.362,48;

Visto che i costi sostenuti e i ricavi acquisiti sono avvenuti in conformità alla normativa vigente;

Vista la relazione sull'attività della Fondazione espletata nel 2003, ai sensi dell'articolo 7, comma 1, lettera c) dello statuto vigente al 31.12.2003;

Vista la nota integrativa annessa al bilancio in argomento;

Ritenuto che il Bilancio, composto dallo Stato patrimoniale, dal Conto Economico e dalla Nota Integrativa, rappresenti in modo veritiero e corretto la situazione patrimoniale e finanziaria, e il risultato economico dell'esercizio corrisponde alle risultanze delle scritture contabili;

Vista la relazione favorevole all'approvazione del bilancio 2003, redatta dal Collegio dei Revisori dei Conti in data 29 aprile 2004;

Visto l'articolo 7, comma 1, lettera c) dello Statuto vigente;

Tutto ciò premesso e richiamato;

All'unanimità;

delibera

1. di approvare il conto dell'Istituto Cassiere (UNICREDIT BANCA S.p.A., sede di Verona) e il bilancio per l'esercizio 2003 della Fondazione Centro Internazionale di Studi di Architettura "A. Palladio" di Vicenza nei seguenti risultati complessivi, come da completa documentazione integrale in atti:

STATO PATRIMONIALE

	2002	2003
ATTIVO	3.105.186,47	3.189.058,72
PASSIVO	1.110.605,30	1.120.115,07
PATRIMONIO NETTO	1.994.581,17	2.068.943,65
DIFFERENZA	74.362,48	

SITUAZIONE DI CASSA

Fondo di cassa all'1.1.2003	€ 269.571,63
ENTRATE	€ 1.743.583,19
USCITE	€ 1.998.819,11
Fondo di cassa al 31.12.2003	€ 14.335,71

=====

CONTO ECONOMICO

Ricavi	€ 1.829.686,59
Costi	€ 1.839.336,36
Proventi finanziari	€ 12.254,44
Oneri finanziari	-€ 2.049,39
Sopravvenienze passive	-€ 92,80
UTILE D'ESERCIZIO	+€ 462,48

=====

2. di approvare la relazione dell'attività svolta nell'esercizio 2003 (articolo 7, comma 1, lettera c) dello Statuto vigente);

3. di confermare quanto disposto dal Consiglio di Amministrazione del 14.03.03, oggi n. 5, e del

Comitato Esecutivo del 28.11.03,ogg. n.6 e del 23 aprile 2004,ogg. n.7;

4. di dare benessere e regolare discarico, per ogni conseguente effetto e rigore di legge, all'operato del Presidente, del Comitato Esecutivo e del Direttore in dipendenza dell'avvenuto allestimento, organizzazione e gestione dell'evento teatrale "Il Giuoco del Palazzo" nonché della mostra "Vincenzo Scamozzi. Architettura è scienza (1548-1616).

OMISSIS

Durante la trattazione dell'Ordine del Giorno erano presenti il rag. Giuseppe Marchesini, collaboratore organizzativo del Centro, la rag. Nicoletta Dalla Riva, segretario amministrativo del Centro ed il dott. Giovanni Acerbi per gli oggetti n. 1,2,3 e 4.

Null'altro essendo da trattare, il Vice Presidente scioglie la riunione alle ore 11,15.

Il Vice Presidente
(dott. Antonio Franzina)
f.to Antonio Franzina

Il Direttore
(Guido Beltramini)
f.to Guido Beltramini

RELAZIONE DEL COLLEGIO DEI REVISORI

RELAZIONE DEL COLLEGIO DEI REVISORI DEI CONTI

Nel trascorso esercizio il Collegio dei Revisori dei Conti ha rivolto la propria attività alla vigilanza sull'osservanza della legge e dello Statuto vigente, sul rispetto dei principi di corretta amministrazione, accertando la regolare tenuta della contabilità sociale, la corrispondenza del bilancio alle risultanze dei libri e delle scritture contabili e l'osservanza delle norme stabilite dall'art. 2426 del C.C. per la valutazione del patrimonio sociale.

Nell'espletamento della propria attività di controllo il Collegio ha effettuato le verifiche contabili in data 17 e 18 febbraio 2003, 19 maggio 2003, 16 settembre 2003, 17 e 18 dicembre 2003 e partecipato, per quanto possibile con un proprio rappresentante, alle riunioni del Consiglio di Amministrazione e del Comitato Esecutivo.

Il bilancio dell'esercizio chiuso al 31 dicembre 2003, costituito dallo Stato Patrimoniale, dal Conto Economico e dalla Nota Integrativa, messo a disposizione dal Comitato Esecutivo nei termini previsti dall'art. 2429 del C.C. unitamente alla Relazione sull'attività annuale svolta, è stato redatto in conformità alle disposizioni degli artt. 2424, 2424 bis e 2425 del C.C..

La Nota Integrativa del Comitato Esecutivo illustra in modo completo la situazione del Centro e l'andamento dell'attività svolta: tale documento fornisce, oltre all'illustrazione dei criteri di valutazione, informazioni dettagliate sulle poste dello Stato Patrimoniale e del Conto Economico.

Lo Stato Patrimoniale si riassume sinteticamente nei seguenti importi:

Descrizione	
ATTIVO	
Software capitalizzato	3.631,46
Mobili ed arredi	138.487,00
Macchine d'ufficio	5.910,62
Elaboratori	100.808,17
Attrezzature diverse	135.235,02
Attrezzature espositive	255.285,43
Biblioteca: volumi, enc. Riviste	230.287,73
Biblioteca: acq. E restauro vol. antichi	66.751,60
Fondo Bibliotecario Moreux	216.911,90
Fondo Bibliotecario Assunto	77.468,53
Fondo Bibliotecario Cappelletti	619.748,28
Fototeca e diapoteca	217.590,33
Rimanenze di magazzino	75.000,00
Crediti diversi	861.674,59
Titoli	122.392,44
Disponibilità liquide	56.347,49
Ratei e risconti	5.528,13
TOTALE	3.189.058,72

Descrizione	
PASSIVO	
Capitale	2.068.481,17
Utile d'esercizio	462,48
Trattamento fine rapporto di lavoro	149.515,37
Debiti	936.998,68
Ratei e risconti	33.601,02
TOTALE	3.189.058,72

Il risultato della gestione svolta durante il corso dell'esercizio 2003 pone in evidenza un aumento di € 74.362,48 del patrimonio netto che passa da € 1.994.581,17 a € 2.068.943,65. Tale incremento è stato determinato da:

	2002	2003
ATTIVO	3.105.186,47	3.189.058,72
PASSIVO	1.110.605,30	1.120.115,07
PATRIMONIO NETTO	1.994.581,17	2.068.943,65
DIFFERENZA	74.362,48	

SITUAZIONE DI CASSA

Fondo di cassa all'1.1.20023	€ 269.571,63
ENTRATE	€ 1.743.583,19
USCITE	€ 1.998.819,11
Fondo di cassa ai 31.12.2003	€ 14.335,71

CONTO ECONOMICO

Ricavi	€ 1.829.586,59
Costi	€ 1.839.336,36
Proventi finanziari	€ 12.254,44
Oneri finanziari	-€ 2.049,39
Sopravvenienze passive	-€ 92,80
<u>UTILE D'ESERCIZIO</u>	€ 462,48

Il Collegio dei Revisori considerato, pertanto che il bilancio esaminato è correttamente impostato, accertata la rispondenza delle registrazioni contabili con le risultanze attestate dall'Istituto Cassiere e che i versamenti previdenziali, assistenziali ed erariali sono stati eseguiti nei termini di legge, propone l'approvazione del bilancio del Centro per l'anno 2003.

Fatto, letto e sottoscritto.

Il Presidente del Collegio
(dott. Anna Rosa Beltrami)
f.to Anna Rosa Beltrami

I Revisori
(dott. Franco Cristiano)
f.to Franco Cristiano

dott. Mauro Marcello Verlatò
f.to Mauro Marcello Verlatò

BILANCIO CONSUNTIVO

BILANCIO AL 31 DICEMBRE 2003

PROSPETTI DI BILANCIO E NOTA INTEGRATIVA

XIV LEGISLATURA - DISEGNI DI LEGGE E RELAZIONI - DOCUMENTI

Fondazione Centro Interni Studi ARCHITETTURA ANDREA PALLADIO			
VALUTA ESPRESSIONE VALORI: Euro			
Nome schema BCEI: Schema di bilancio IV Direttiva CEE ORDINARIO			
Sezione I ATTIVO			
Codice Voce	Descrizione	Importo a bilancio	Mastro/conto Descrizione
I.B	IMMOBILIZZAZIONI	2.075.862,92	
I.B.I	IMMOBILIZZAZIONI IMMATERIALI	3.631,46	
I.B.I.7	Altre immobilizzazioni immateriali	3.631,46	213 6 Software capitalizzato
I.B.II	IMMOBILIZZAZIONI MATERIALI	2.064.484,61	
I.B.II.3	Attrezzature industriali e commerciali	635.726,24	233 2 Mobili ed arredi 233 3 Macchine d'ufficio 233 4 Elaboratori 233 5 Attrezzature diverse 233 6 Attrezzature epositive 283 2 Fondo ammortamento mobili e arredi 283 3 Fondo ammortamento macchine da ufficio 283 4 Fondo ammortamento elaboratori 283 5 Fondo ammortamento attrezzature diver
I.B.II.4	Altri beni materiali	1.428.758,37	239 1 Biblioteca: volumi, enc. riviste e pu 239 2 Biblioteca: acq. e restauro libri ant 239 3 Fondo bibliotecario Moreau 239 4 Fondo bibliotecario Assunto 239 5 Fondo bibliotecario Cappelletti 239 6 Fototeca e diapoteca
I.B.III	IMMOBILIZZAZIONI FINANZIARIE	7.746,85	
I.B.III.2	Crediti	7.746,85	
I.B.III.2.d	Crediti verso altri	7.746,85	429 1 Depositi cauzionali per utenze
I.C	ATTIVO CIRCOLANTE	1.107.667,67	
I.C.I	RIMANENZE	75.000,00	
I.C.I.4	Prodotti finiti e merci	75.000,00	311 5 Giacenze di merci e prodotti finiti
I.C.II	CREDITI CHE NON COSTITUISCONO IMMOBILIZZAZIONI	853.927,74	
I.C.II.1	Crediti verso clienti	20.721,65	411 0 CLIENTI 491 1 Fondo svalut. crediti verso clienti
I.C.II.5	Crediti verso altri	833.206,09	420 0 CREDITI VARI V/ENVI 429 2 Depositi cauzionali vari 429 3 Crediti v/Ministero della Difesa 429 4 Crediti vari e diversi 429 5 Introiti pubblicazioni diverse 429 6 Contributi realizzazione scala sicure 429 7 Crediti per risarcimenti 429 8 Crediti per spese anticipate 531 1 Iva su acquisti
			Saldo
			156.244,49 12.210,96 137.068,45 152.714,48 287.775,09 50.247,15 6.300,34 36.260,28 17.479,46 230.287,73 66.751,60 216.911,90 77.468,53 619.748,28 217.590,33
			7.746,85
			75.000,00
			20.825,78 104,13- 743.080,24 7.000,00 551,89 15.376,75 2.808,40 61.974,83 62,00 1.958,22 0,01

XIV LEGISLATURA - DISEGNI DI LEGGE E RELAZIONI - DOCUMENTI

* ANCHE IL NOME COMPLETO INTERO, STUOI
 ARCHITETTURA ANDREA PALLADIO
 VALUTA ESPOSIZIONE VALORI: Euro
 Nome schema BCEE1 Schema di bilancio IV Direttiva CEE ORDINARIO
 Sezione 1 ATTIVO

Codice Voce	Descrizione	Importo a bilancio	Mastro/conto	Descrizione	Saldo
1.C.II.5	Crediti verso altri	833.206,09	531 6	Erario c/liquidazione Iva	393,75
1.C.III	ATTIVITA' FINANZIARIE CHE NON COSTITUISCONO IMMOBILIZZAZIONI	122.392,44			
1.C.III.6	Altri titoli	122.392,44	255 1	Titoli di stato	122.392,44
1.C.IV	DISPONIBILITA' LIQUIDE	56.347,49			
1.C.IV.1	Depositi bancari e postali	55.686,41	571 1 571 2 572 1	Unicredit Banca Div.Cariverona - c/c Conto valutario n. 0290032 C/C /P n. 14230631	14.335,71 37.928,25 3.422,45
1.C.IV.3	Denaro e valori in cassa	661,08	581 3	Cassa contanti	661,08
1.D	RATEI E RISCONTI ATTIVI	5.528,13			
1.D.II	Altri ratei e risconti attivi	5.528,13	331 5	Risconti attivi	5.528,13
1 TOTALI	ATTIVO	3.189.058,72			

XIV LEGISLATURA - DISEGNI DI LEGGE E RELAZIONI - DOCUMENTI

1. FORMAZIONE CENTRO IRIENA STUDI ARCHITETTURA ANDREA PALLADIO VALUTA ESPOSIZIONE VALORI: EURO Nome schema BCEEL Schema di bilancio IV Direttiva CEE ORDINARIO Sezione 2 PASSIVO		Importo a bilancio	Mastro/conto Descrizione	Saldo
2.A	Descrizione PATRIMONIO NETTO	2.068.943,65		
2.A.I	Capitale	2.068.481,17	111 10 Patrimonio netto	2.068.481,17-
2.A.IX	Utile (perdita) dell'esercizio	462,48	116 1 Utile d'esercizio	462,48-
2.C	TRATTAMENTO DI FINE RAPPORTO DI LAVORO SUBORDINATO	149.515,37	137 1 Fondo T.F.R.	149.515,37-
2.D	DEBITI	936.998,68		
2.D.6	Debiti verso fornitori	322.641,39	451 0 FORNITORI	322.641,39-
2.D.II	Debiti tributari	24.096,95	533 1 Erario c/rit. su redditi lav. dipenden 533 2 Erario c/rit. su redditi collaborator 533 3 Erario c/rit. su redditi lav. autonom 533 6 Erario c/rit. addiz. regionale 533 7 Erario c/rit. addiz. comunale 533 10 Eraroi c/ritenute su T.F.R. 537 3 Erario c/IRAP	296,57- 3.873,94- 16.301,01- 889,67- 250,31- 24,34- 2.461,11-
2.D.12	Debiti verso istituti di previdenza e di sicurezza sociale	31.093,20	461 1 INPS 461 2 INAIL 461 3 INPDAP 461 4 INPDAP/ENPDEP 461 9 Enti previdenziali vari	16.101,59- 10.250,96- 10.406,90- 163,39- 4.170,36-
2.D.13	Altri debiti	559.167,14	463 1 Personale c/retribuzioni 463 2 Debiti verso collaboratori 469 3 Anticipazione per Premio Baizan 469 8 Progetto Palladio Digitale 469 11 Progetto Scarpa 469 12 Progetto mostra Scamozzi 469 13 Affitto Palazzo e Magazzini Generali 469 14 Mostre, iniziative ed. e manif.cultur 469 19 Progetto I-WASS 469 22 Introiti Palazzo in c/manutenzione 469 24 Manutenzione locali, impianti, attrezz 469 26 Introiti Palazzo in c/affitto 469 27 Debiti v/Organi del Centro gettoni pr 469 90 Spese per realizzazione scala sicurezza 469 99 Varie e diverse	18.953,17- 340,00- 225.037,91- 57.464,87- 21.697,13- 1.995,85- 41.709,03- 39,73- 25.835,30- 37.575,98- 27,74- 10.361,17- 2.234,41- 61.974,83- 53.320,02-
2.E	RATEI E RISCONTI PASSIVI	33.601,02		
2.E.2	Altri ratei e risconti passivi	33.601,02	333 1 Ratei passivi	33.601,02-
2	TOTALI PASSIVO	3.189.058,72		

XIV LEGISLATURA - DISEGNI DI LEGGE E RELAZIONI - DOCUMENTI

Ditta		ORDINARIO		S a l d o	
DESCRIZIONE		DESCRIZIONE		DESCRIZIONE	
Codice Voce	Descrizione	Importo a bilancio	Mastro/conto	Descrizione	S a l d o
I Fondazione CENTRO INTERNI STUDI ARCHITETTURA ANDREA PALLADIO					
VALUTA ESPOSIZIONE VALORI: ENTO					
Nome schema BCREI Schema di bilancio IV Direttiva CEE					
Sezione 3 CONTO ECONOMICO					
3.A	VALORE DELLA PRODUZIONE	1.829.686,59			
3.A.1	Ricavi delle vendite e delle prestazioni	86.636,15			67.174,04- 1.591,18- 8.733,40- 9.366,62- 224,51 4,58
3.A.2	Variazione delle rimanenze di prodotti in corso di lavorazione, semilavorati e finiti	75.000,00			75.000,00-
3.A.5	Altri ricavi e proventi	1.668.050,44			
3.A.5.a	Contributi in conto esercizio	1.638.207,62			95.000,00- 111.038,00- 125.000,00- 111.050,00- 125.000,00- 975.386,62- 95.733,00-
3.A.5.b	Ricavi e proventi diversi	29.842,82			70,13- 4.387,77- 23.383,35- 1,57-
3.B	COSTI DELLA PRODUZIONE	1.839.336,36			
3.B.6	Costi per materie prime, sussidiarie, di consumo e di merci	83.241,31			37.479,16 959,70 15,84- 83,90- 42.287,13 2.024,01 596,05
3.B.7	Costi per servizi	1.176.269,85			18.245,28 21.244,03 18.817,57 1.106,05 11.832,45 2.661,37 4.787,37 14.191,53 16.854,48 31.476,45 18.695,10 8.645,86 577,62 49.255,49

XIV LEGISLATURA - DISEGNI DI LEGGE E RELAZIONI - DOCUMENTI

* CONCELLE DEL CENTRO INLEKX STUDI ARCHITETTURA ANDREA PALLADIO VALUTA ESPOSIZIONE VAI ORI: Euro Nome schema BCEEL Schema di bilancio IV Direttiva CEE ORDINARIO Sezione 3 CONTO ECONOMICO				
Codice Voce	Descrizione	Importo a bilancio	Mastro/conto Descrizione	Saldo
3.B.7	Costi per servizi	1.176.269,85	741 9 Spese varie attività istituzionale 741 11 Attività VI Centenario (Scamozzi) 741 12 Campagna fotografica Scarpa 741 14 Evento teatrale in Basilica 742 3 Postali 742 9 Amministrative varie 742 10 Arrotondamenti passivi 743 1 Assicurazioni 743 2 Vigilanza 743 3 Spese postali. 743 8 Spese per pulizie 743 11 Materiale di consumo 743 13 Sorveglianza Palazzo Barbaran	39.869,74 259.619,78 29.636,13 557.974,78 14,40 85,25 2,09 5.915,52 5.857,67 12.430,94 19.690,77 11.938,45 14.843,68
3.B.8	Costi per godimento di beni di terzi	34.871,02	727 1 Canoni di locazione immobili	34.871,02
3.B.9	Costi per il personale	418.174,61		
3.B.9.a	Salari e stipendi	260.944,95	731 1 Retribuzioni lorde 731 2 Compensi straord. e comp.incentivante	228.035,41 32.909,54
3.B.9.b	Oneri sociali	127.688,33	731 3 Oneri previdenziali e assistenziali	127.688,33
3.B.9.c	Trattamento di fine rapporto	27.937,01	731 5 Quote T.F.R.	27.937,01
3.B.9.e	Altri costi per il personale	1.604,32	732 5 Addestramento e formazione 732 7 Indennità e rimb.spese missioni inter 732 9 Altri costi per il personale	1.416,15 88,17 100,00
3.B.10	Ammortamenti e svalutazioni	8.709,45		
3.B.10.a	Ammortamento delle immobilizzazioni immateriali	1.815,44	781 16 Amm.to software capitalizzato	1.815,44
3.B.10.b	Ammortamento delle immobilizzazioni materiali	6.894,01	782 22 Amm.ti ordinari mobili e arredi 782 24 Amm.ti ordinari elaboratori 782 25 Amm.ti ordinari attrezzature diverse	1.020,40 4.361,47 1.512,14
3.B.11	Variazioni delle rimanenze di materie prime, sussidiarie, di consumo e merci	73.900,00	719 7 Variazi. rimanenze merci	73.900,00
3.B.14	Oneri diversi di gestione	44.170,12	737 2 Compensi Consiglio Scientifico 737 3 Rimborso spese Consiglio Scientifico 737 6 Compenso Collegio Revisori dei Conti 737 7 Rimborso spese Revisori dei Conti 741 8 Borsa di studio in memoria Cappelletti 741 13 Spese per restauro volumi antichi 743 5 Vidimazioni e certificati 743 7 Abbonamenti, libri e pubblicazioni uf 743 9 Spese generali varie 743 10 Spese di rappresentanza 746 7 Imposte, tasse e tributi vari	5.390,00 9.748,94 5.712,62 2.463,04 1.000,00 150,00 437,30 584,33 14.442,92 903,53 1.405,47

XIV LEGISLATURA - DISEGNI DI LEGGE E RELAZIONI - DOCUMENTI

ULLA : Congestione CENTRO INTERNI, STUDI
 ARCHITETTURA ANDREA PALLADIO
 VALUTA ESPOSIZIONE VALORI: Euro
 Nome schema ECBEI Schema di bilancio IV Direttiva CEE ORDINARIO
 Sezione 3 CONTO ECONOMICO

Codice Voce	Descrizione	Importo a bilancio	Mastro/conto	Descrizione	Saldo
3.B.14	Oneri diversi di gestione	44.170,12	746 8 746 12 747 3	Tasse concessioni governative Tassa rifiuti solidi urbani Perdite su crediti	516,46 1.311,38 104,13
3.C	PROVENTI E ONERI FINANZIARI	10.205,05			
3.C.16	Altri proventi finanziari	12.254,44			
3.C.16.a	Proventi finanziari da crediti iscritti nelle immobilizzazioni	5.438,84			
3.C.16.a.4	Proventi finanziari da crediti iscritti nelle immobilizzazioni verso altre imprese	5.438,84	667 5 667 8	Interessi attivi bancari Interessi attivi diversi	5.426,91- 11,93-
3.C.16.c	Proventi finanziari da titoli diversi da partecipazioni iscritti nell'attivo circolante	6.815,60	665 3	Proventi su titoli a reddito fisso	6.815,60-
3.C.17	Interessi ed altri oneri finanziari	2.049,39-			
3.C.17.d	Interessi e altri oneri finanziari verso altri	2.049,39-	747 1 761 5 763 9	Perdite su cambi Commissioni e spese bancarie Oneri finanziari diversi	43,98 1.899,69 105,72
3.E	PROVENTI E ONERI STRAORDINARI	92,80-			
3.E.21	Oneri straordinari	92,80-			
3.E.21.c	Altri oneri straordinari	92,80-	748 7	Sopravvenienze passive	92,80
3.G.26	Utile (perdita) dell'esercizio	462,48	992 1	Conto economico	

INDICE DELLA NOTA INTEGRATIVA

Informazioni di carattere generale

Commento alle Voci dello Stato Patrimoniale

- Immobilizzazioni	pag. 3
- Attivo Circolante	pag. 4
- Ratei e Risconti Attivi	pag. 5
- Patrimonio Netto	pag. 5
- Trattamento di fine rapporto di lavoro subordinato	pag. 5
- Debiti	pag. 6
- Ratei e Risconti Passivi	pag. 6

Commento alle voci di conto economico

- Valore della produzione	pag. 8
- Costi della produzione	pag. 9
- Proventi ed oneri finanziari	pag.10
- Proventi ed oneri straordinari	pag.10
- Imposte sul reddito dell'esercizio e sull'attività produttiva	pag.11

Altre informazioni

- Compenso Organi sociali	pag.11
---------------------------	--------

NOTA INTEGRATIVA AL BILANCIO 2003

Struttura ed attività

La Fondazione Centro Internazionale di Studi di Architettura "Andrea Palladio" è sorta dalla trasformazione del Centro Internazionale di Studi di Architettura "Andrea Palladio" da Ente di Diritto Pubblico a Fondazione di diritto privato ai sensi del D. Lgs. 29 ottobre 1999, n. 419 e successive modificazioni ed integrazioni.

La Fondazione, che non persegue scopi di lucro, ha lo scopo di promuovere lo studio dei problemi di architettura e di urbanistica antica e moderna, con particolare riguardo all'opera di Andrea Palladio e all'architettura veneta in genere, nonché ai suoi riflessi in Europa e nel mondo.

Schemi e contenuti del Bilancio

Il Bilancio è stato redatto in conformità degli articoli 2423 e seguenti del codice civile, ed è costituito dallo stato patrimoniale, dal conto economico e dalla nota integrativa ed è corredato dalla relazione sull'attività svolta.

Si ritiene di segnalare che, in linea generale e per l'anno 2003, non vengono messi a confronto le risultanze contabili quelle dell'anno 2002, in quanto sino al 31 dicembre 2002, il Centro osservava i criteri della contabilità pubblica, stante la veste di Ente di diritto pubblico non economico, ed i dati emergenti non risultano omogenei e significativamente parametrabili.

I criteri di valutazione

Il Bilancio è stato redatto secondo principi di prudenza e nel rispetto delle vigenti disposizioni di legge, tenendo conto della competenza temporale nella prospettiva della continuità dell'attività.

I più significati criteri di valutazione adottati nella formazione del bilancio sono stati i seguenti:

Immobilizzazioni immateriali

Sono costituite da beni ad utilità pluriennale (software) iscritti al prezzo di costo e che sistematicamente vengono ammortizzati in ogni esercizio, in relazione alla loro residua disponibilità di utilizzazione, che, secondo quanto stabilito dall'art. 68 comma 1 del DPR n.917/1986 (ora art.103, comma1, come modificato dal d. lgs. n. 344/2003) ammette la deducibilità per un valore non superiore ad un terzo del costo di acquisto. Il valore iscritto in bilancio deve considerarsi al netto dell'ammortamento.

Immobilizzazioni materiali

Sono iscritti al costo di acquisto al netto di ammortamenti, conteggiati sistematicamente a quote costanti sulla base di aliquote ritenute idonee a ripartire il valore di carico nel periodo di vita utile delle stesse. Secondo quanto stabilito dall' art. 67 del DPR n. 917/1986 (ora art. 102, come modificato dal d. lgs. N. 344/2003) per gli acquisti dell'esercizio, l' aliquota di ammortamento è ridotta al 50%. Le quote di ammortamento concernenti le immobilizzazioni materiali, si riferiscono ad acquisti effettuati nel corso dell'esercizio; per quanto riguarda le quote di ammortamenti relativi ad acquisti effettuati negli esercizi precedenti, si è ritenuto opportuno non prenderle in considerazione preso atto che fino al 31.12.2002 la Fondazione seguiva la contabilità finanziaria.

Rimanenze libri

Le rimanenze delle pubblicazioni edite dalla Fondazione "Centro", sono valutate con criteri di prudenza e nel rispetto della vigente normativa tenuto conto delle finalità istituzionali della Fondazione tese a promuovere ogni iniziativa al fine di promuovere lo studio dei problemi di architettura e di urbanistica antica e moderna, con particolare riguardo all'opera di Andrea Palladio e all'architettura veneta in genere, nonché ai suoi riflessi in Europa e nel mondo (articolo 2 dello Statuto vigente).

Crediti e debiti

I crediti e debiti sono iscritti al loro valore nominale per quanto concerne i crediti, tale valore viene opportunamente rettificato per allinearlo a quello di presumibile realizzo (ex articolo 71 del DPR n. 917/1986 (ora art. 102, come modificato dal d. lgs. N. 344/2003).

Attività finanziarie che non costituiscono immobilizzazioni

Sono iscritte al valore di acquisto di cui all'art. 2426 n.1 c.c.. Qualora il valore desumibile dall'andamento del mercato risultasse inferiore al citato costo, sarà allineato a tale minor valore.

Disponibilità liquide

Sono iscritte al loro valore nominale.

Ratei e risconti.

Rilevano costi e ricavi comuni a due (o più) esercizi e pertanto sono determinati sulla base della competenza temporale.

Fondi rischi ed oneri

Sono calcolati in maniera ritenuta idonea a fronteggiare perdite o costi che, con riguardo a situazioni in essere alla fine dell'esercizio, risultino:

- certi, ma non esattamente determinabili nell'importo e/o all'epoca della loro manifestazione finanziaria;
- probabili, ma di importo stimabile con sufficiente ragionevolezza.

Trattamento di fine rapporto di lavoro subordinato

E' calcolato in modo da coprire integralmente l'ammontare di quanto maturato alla fine dell'esercizio in base alle disposizioni di legge, al contratto collettivo nazionale di lavoro, nonché ad eventuali accordi integrativi aziendali, al netto di eventuali anticipi corrisposti.

Ricavi e costi

Sono iscritti nel conto economico in base al criterio della competenza.

COMMENTO ALLE VOCI DELLO STATO PATRIMONIALE

Come ricordato nelle premesse il confronto tra i dati del Conto Consuntivo 2002 e del Bilancio 2003 sarà fatto solo per alcune categorie omogenee dell'attivo e del passivo della Stato patrimoniale.

ATTIVO**IMMOBILIZZAZIONI**

Risultano pari complessivamente a € 2.075.862,92, con un incremento rispetto al 2002 pari a € 87.188,28.

Immobilizzazioni immateriali

Ammontano a € 3.631,46 (v. prospetto allegato) e si riferiscono all'acquisto di software e licenze d'utilizzo occorrenti per la gestione e per l'attività istituzionale della Fondazione. L'ammortamento, previsto a rate costanti per tre anni è pari a € 1.815,44.

Immobilizzazioni materiali

Ammontano a € 2.064.484,61 (v. prospetto allegato per l'anno 2003 per un totale di acquisizioni pari a € 56.643,47) e registrano un incremento pari a € 75,809,97. L'ammortamento è pari a € 110.287,23 ed in dettaglio

Descrizione	31.12.2002	31.12.2003
Mobili ed arredi	133.846,66	138.487,00
Macchine d'ufficio	5.910,62	5.910,62
Elaboratori	65.982,96	100.808,17
Attrezzature diverse	130.398,01	135.235,02
Attrezzature espositive	255.285,43	255.285,43
Biblioteca: volumi, enc. Riviste	274.931,13	230.287,73
Biblioteca: acq. E restauro vol. antichi		66.751,60
Fondo Bibliotecario Moreux	216.911,90	216.911,90
Fondo Bibliotecario Assunto	77.468,53	77.468,53
Fondo Bibliotecario Cappelletti	619.748,28	619.748,28
Fototeca e diapoteca	208.191,12	217.590,33
TOTALE	1.988.674,64	2.064.484,61

Mobili ed arredi (€ 138.487,00). Durante l'esercizio i nuovi acquisti sono stati pari a € 5.660,74. L'ammortamento in quota parte in quanto anche le attrezzature espositive confluiscono nel Fondo Ammortamento Mobili e arredi ammonta a € 17.757,49 (€ 16.737,09 - anno 2002 - € 1.020,40 - anno 2003 = 17.757,49).

Macchine d'ufficio (€ 5.910,62). Nessun movimento è rilevabile nell'anno 2003. L'ammortamento è pari a € 6.300,34 (=anno 2002).

Elaboratori (€ 100.808,17). Durante l'anno 2003 si sono avuti acquisti per € 39.186,68. L'ammortamento è pari a € 36.260,28 (anno 2002 31.898,81 + anno 2003 4.361,47 = € 36.260,28)

Attrezzature diverse (€ 135.235,02). Nel corso del 2003 sono state acquistate attrezzature diverse per € 6.349,15. L'ammortamento ammonta a € 17.479,46 (anno 2002 15.967,32 + anno 2003 € 1.512,14 = 17.479,46)

Attrezzature espositive (€ 255.285,43). Nel corso del 2003 non si sono avute variazioni. L'ammortamento, in quota parte in quanto confluisce nel Fondo Ammortamento Mobili ed arredi, ammonta a € 32.489,66.

Biblioteca - volumi moderni ed antichi - (€ 297.039,33). L'incremento rispetto all'anno 2002 è stato pari a € 22.108,20, dovuto all'acquisizione di volumi antichi e moderni, riviste ed omaggi (v. relazione sulla gestione).

XIV LEGISLATURA - DISEGNI DI LEGGE E RELAZIONI - DOCUMENTI

Per quanto riguarda i Fondi Moreux, Assunto e Cappelletti, non si è ritenuto di apportare variazioni alla valutazione data lo scorso anno. (€ 914.128,71)

Fototeca e diapoteca (€ 217.590,33)_L'incremento rispetto al 2002, pari a € 9.399,03, è dovuto ad acquisizioni varie (v. relazione sulla gestione).

IMMOBILIZZAZIONI FINANZIARIE

Crediti (€ 7.746,85). Tale valore è costituito da un deposito cauzionale versato all'A.I.M. di Vicenza all'atto della stipula dei contratti per utenze di Palazzo Barbaran da Porto.

ATTIVO CIRCOLANTE

L'attivo circolante, pari a € 1.107.667,67, è incrementato rispetto al 2002 per € 365.976,01 e ciò è dovuto principalmente:

Rimanenze (€ 75.000,00). Per la prima volta, nel corso dell'esercizio 2003, si è proceduto ad una valutazione alquanto prudentiale della rimanenze iniziali (=€ 73.900,00) di volumi editi dal Centro o acquistati da terzi, tenendo conto dell'andamento dei ricavi degli esercizi precedenti, stante l'occasionale attività commerciale espletata in via strumentale dalla fondazione, deputata in via principale allo svolgimento di attività culturale e scientifica, senza scopo di lucro (articolo 2 dello statuto).

Tale criterio è stato seguito anche per la valutazione delle rimanenze al 31.12.2003.

Crediti verso clienti (€ 20.721,65). Tale valore viene preso in considerazione per la prima volta nel 2003, ed è dato dal totale delle fatture di vendite non ancora incassate al 31.12.2003, al netto del Fondo svalutazione crediti pari a € 104,13 (= 0,5 % su € 20.825,78) ex articolo 71, c.1 DPR. N. 917/1986, ora art. 106 c.1, come modificato dal d. lgs. N. 344/2003).

Crediti verso altri (€ 833.206,09) sono così composti:

- Crediti verso Enti:

REGIONE VENETO	262.691,78
AMMINISTR. PROV. VICENZA	12.911,42
COMUNE DI VICENZA	247.750,00
ISTITUTO REG. PER LE VILLE VENETE	5.500,00
FONDO SOCIALE EUROPEO	24.906,60
CAMERA DI COMMERCIO I.A.A.A VICENZA	14.660,00
DAINESE S.P.A.	69.914,00
A.M.C.P.S. - VICENZA	15.000,00
FONDAZIONE CASSA DI RISPARMIO VR VI BL AN	89.746,44
TOTALE A)	743.080,24

Altri crediti vari

Depositi cauzioni vari	7.000,00
Crediti v/ministero della Difesa	551,89
Crediti vari e diversi	15.376,75
Introiti pubblicazioni diverse ante 2003	2.808,40
Contributo realizzazione scala sicurezza	61.974,83
Crediti per risarcimenti	62,00
Crediti per spese anticipate	1.958,22
Iva su acquisti	0,01
Erario c/liquidazione IVA	393,75
TOTALE B)	90.125,85
TOTALE A) + B)	833.206,09

L'incremento dei crediti sopraelencati, rispetto al 2002, è pari a 262.051,55

Titoli

Il valore dei titoli è pari a € 122.392,44 con un decremento rispetto al 2002 di € 50.000,00 dovuto alla vendita, in corso d'anno, di n. 2 titoli per un valore nominale rispettivamente di € 20.000,00 e € 30.000,00 al fine di trasferire il T.F.R. maturato dai dipendenti Fornasetti Fabio e Lizzio Salvatore agli Enti che li hanno assorbiti in seguito alle procedure di mobilità, previsto dall'articolo 11, comma 1 del d. lgs. N. 419/1999 e successive modificazioni ed intersezioni.

DISPONIBILITA' LIQUIDE

Depositi bancari ,postali e cassa contanti (€ 56.347,49) ed in dettaglio:

Depositi bancari	14.335,71
Conto valutario in \$	37.928,25
C/c/p n. 14230631	3.422,45
Sub Totale	55.686,41
Denaro in cassa	661,08
TOTALE GENERALE	56.347,49

Il decremento del deposito bancario rispetto al 2002 risulta pari a € 255.235,92

RATEI E RISCONTI

Presentano un valore pari a € 5.528,13, tenuto presente che per la prima volta nel 2003, questi valori vengono computati in sede di chiusura del Bilancio. Sono così composti:

Premi assicurativi	4.329,51
Consumi AIM e TELECOM	463,55
Canoni manutenzioni	735,07
TOTALE	5.528,13

PATRIMONIO NETTO

Risulta pari a € 2.068,943,65, comprensivo di un utile d'esercizio pari a € 462,48.

	2002	2003
ATTIVO	3.105.186,47	3.189.058,72
PASSIVO	1.110.605,30	1.120.115,07
PATRIMONIO NETTO	1.994.581,17	2.068.943,65
MIGLIORAMENTO PATRIMONIALE		74.362,48

TRATTAMENTO DI FINE RAPPORTO DI LAVORO SUBORDINATO

Il trattamento di fine rapporto di lavoro subordinato risulta pari a € 149.515,37 e registra un decremento rispetto al 2002 di € 22.877,07 e ciò è dovuto a:

Consistenza al 31.12.2002		172.392,44
Accantonamento c.e. 2003	27.559,67	
Imposta su rivalutazione TFR	- 594,34	

XIV LEGISLATURA - DISEGNI DI LEGGE E RELAZIONI - DOCUMENTI

Erogazioni TFR Lizzio/Fornasetti	-49.842,40	
CONSISTENZA AL 31.12.2003		149.515,37

DEBITI

Ammontano a € 936.998,68 e sono così composti:

Debiti verso fornitori per un importo pari a € 322.641,39. Si tratta di fatture relative a forniture di beni e a prestazioni di servizi effettuati nel corso del 2003 e ancora da pagare al 31.12.2003;

Debiti tributari per un importo pari a € 24.096,95 maturati al 31.12.2003 e versati puntualmente nel 2004, ed in dettaglio:

Ritenute IRPEF su compensi vari	20.471,52
Addiz. Regionale e comunale all'IRPEF	1.139,98
Imposta su rivalutazione TFR	24,34
IRAP da versare	2.461,11
TOTALE	24.096,95

Debiti v/Istituti di Previdenza e di sc. sociale per un importo pari a € 31.093,20 comprendenti anche gli oneri da versare afferenti il compenso per produttività da corrispondere al personale dipendente, ed in dettaglio:

Debiti v/INPS	16.101,59
Debiti v/INAIL	250,96
Debiti v/INPDAP	10.406,90
Debiti v/INPDAP ex ENPDEP	163,39
Debiti v/ Ist. Prev. Diversi	4.170,36
TOTALE	31.093,20

Altri debiti per un importo pari a € 559.167,14 ed in dettaglio:

	31.12.2002	31.12.2003
Personale c/retribuzioni		18.953,17
Debiti verso collaboratori		340,00
Debiti per Premio Balzan	225.037,91	225.037,91
Progetto Palladio Digitale	221.363,97	57.464,87
Progetto Scarpa	68.125,46	21.697,13
Progetto Mostra Scamozzi	15.621,55	1.995,85
Affitto sede e Magazzini Generali	41.709,33	41.709,03
Mosre, iniz. ed. e manifest. Varie	11.357,23	39,73
Progetto I-MASS	26.526,67	25.835,30
Introiti Palazzo c/manutenz.	25.784,67	37.575,98
Manutenzione locali ed impianti	9.429,64	27,74
Introiti Palazzo c/affitto	6.276,71	10.961,17
Debiti v/organismi - gettoni pres.	2.834,41	2.234,41
Spese realizzazione scala sic.	61.974,83	61.974,83
Varie e diverse	17.383,22	53.320,02
TOTALE	733.425,600	559.167,14

RATEI E RISCOINTI PASSIVI

Presentano un valore pari a € 33.601,02, tenuto presente che per la prima volta nel 2003, questi valori vengono computati in sede di chiusura del Bilancio. Sono così composti:

Quota affitto sede Centro	27.426,70
Consumi AIM	2.245,44
TARSU Anno 2003	357,65
AMCPS Manutenzione Palazzo	3.571,23
TOTALE	33.601,02

COMMENTO ALLE VOCI DEL CONTO ECONOMICO

Valore della produzione

Il valore della produzione è pari a € 1.829.686,59 presentando un incremento nei confronti del 2002 di € 472.070,19.

I costi della produzione ammontano ad € 1.839.336,36 con una maggiorazione di € 544.279,88 rispetto all'esercizio precedente.

La differenza tra il valore ed i costi della produzione di un ammontare negativo pari ad euro 9.649,77; tale sbilancio, sommato algebricamente ai proventi finanziari (€ +10.205,05), e alle sopravvenienze passive (€ -92,80), dà un utile d'esercizio di € 462,48.

Nel prospetto che segue, si riportano a puro titolo indicativo, i ricavi ed i costi degli esercizi 2002 e 2003, evidenziando, come già segnalato precedentemente, che i dati esposti non sono parametrabili tra loro in quanto non sono complessivamente omogenei derivando da sistemi contabili diversi; segnatamente: l'esercizio 2002 dal sistema contabile cosiddetto finanziario(sistema degli accertamenti e degli impegni) in quanto il centro era ente di diritto pubblico e quindi obbligata a tenere la " contabilità pubblica") e quello del 2003 dal sistema del reddito, altera l'avvenuta trasformazione, ex d. lgs. 419/1999, da ente di diritto pubblico a fondazione di diritto privato, e pertanto obbligata a tenere la contabilità privatistica ai sensi dell'articolo 2214 e seguenti del codice civile e dell'articolo 14 dello statuto vigente.

VALORE DELLA PRODUZIONE	31.12.2002	31.12.2003	Differenza
Ricavi delle vendite e prestaz.			
Vendita pubblicazioni	41.583,92	68.536,13	26.952,21
Quote Semin. Storia	10.348,28		(10.348,28)
Quote Semin. Restauro	15.360,14	8.733,40	(6.626,74)
Quote Corso Pallad.	21.015,49	9.366,62	(11.648,87)
Sub Totale	88.307,83	86.636,15	(1.671,68)
			-
Valore delle rimanenze		75.000,00	75.000,00
			-
Contributi in conto esercizio			
Contributo ordinario Stato	94.725,86	95.000,00	274,14
Contributo ordinario Regione Veneto	111.038,23	111.038,00	(0,23)
Quota ordinaria Comune Vicenza	123.950,00	125.000,00	1.050,00
Quota ordinaria Provincia Vicenza	111.038,23	111.050,00	11,77
Quota ordinaria C.C.I.A.A.	123.950,00	125.000,00	1.050,00
Altri contributi per manifestazioni	619.144,86	975.386,62	356.241,76
Contr. Da Enti Fondatori	72.333,00	95.733,00	23.400,00
Contr. Per borse di studio	12.331,43		(12.331,43)
Sub Totale	1.268.511,61	1.638.207,62	369.696,01
			-
Ricavi e proventi diversi			
			-
Utili su cambi e arrotondamenti			71,70
		71,70	
Rimborso spese uso Palazzo		4.387,77	4.387,77
Entrate diverse varie	796,96	25.383,35	24.586,39
Sub Totale	796,96	29.842,82	29.045,86
TOTALE VALORE DELLA PRODUZIONE (3A)	1.357.616,40	1.829.686,59	472.070,19

XIV LEGISLATURA - DISEGNI DI LEGGE E RELAZIONI - DOCUMENTI

COSTI DELLA PRODUZIONE				
costi per materie prime, suss. Ecc.				
Acquisto di libri, testi, cd rom	11.887,76	37.479,16	25.591,40	
Acquisto beni < milione		954,70	954,70	
Sconti e ribassi attivi		(99,74)	(99,74)	
Annali, Atti Seminari ecc.		42.287,13	42.287,13	
Cancelleria varia		2.024,01	2.024,01	
Stampati amministrativi		596,05	596,05	
Sub Totale	11.887,76	83.241,31	71.353,55	
Costi per servizi				
Energia elettrica	14.844,15	18.245,28	3.401,13	
Riscaldamento locali	17.153,24	21.244,03	4.090,79	
Spese telefoniche	18.121,70	18.817,57	695,87	
Consumi idrici	989,61	1.106,05	116,44	
Trasporti e facchinaggi	14.000,00	11.832,45	(2.167,55)	
Manutenzione attrezzature	3.705,17	2.661,37	(1.043,80)	
Manutenzione macch. Elettroniche	6.667,66	4.787,37	(1.880,29)	
manutenz. Locali e impianti	13.908,78	14.191,53	282,75	
Consulenze tecniche	8.426,81	16.854,48	8.427,67	
Collaborazione scientifica ed organ.	15.737,43	31.476,45	15.739,02	
Corso sull'architettura palladiana	30.987,00	18.695,10	(12.291,90)	
Seminario Internazionale Storia	25.823,00		(25.823,00)	
Seminario Internazionale di restauro	18.076,00	8.645,86	(9.430,14)	
Mostre e manifestazioni varie	554.901,73	577,62	(554.324,11)	
Corso sull'Architettura Scarpiana		49.255,49	49.255,49	
Spese attività istituzionale	33.771,27	39.869,74	6.098,47	
Attività VI Centenario (Scamozzi)		259.619,78	259.619,78	
Campagna fotografica Scarpa		29.636,13	29.636,13	
Evento teatrale in Basilica		557.974,78	557.974,78	
Postali		14,40	14,40	
Amministrazione varie		85,25	85,25	
arrotondamenti passivi		2,09	2,09	
Assicurazioni	10.888,52	5.915,52	(4.973,00)	
Vigilanza	5.800,00	5.857,67	57,67	
Spese postali	15.000,00	12.430,94	(2.569,06)	
Spese per pulizie	18.500,00	19.690,77	1.190,77	
Materiale di consumo	12.774,61	11.938,45	(836,16)	
Sorveglianza Palazzo Barbaran	11.852,00	14.843,68	2.991,68	
Sub Totale	851.928,68	1.176.269,85	324.341,17	
Costi per godim. Beni di terzi				
Canone di locazione immobili	38.734,00	34.871,02	(3.862,98)	
Costi per il personale				
Retribuzioni lorde	209.798,59	228.035,41	18.236,82	
Compensi lavoro straordin.	37.000,00	32.909,54	(4.090,46)	
Oneri prev. e ass.	60.940,44	127.688,33	66.747,89	
Quota TFR	15.494,00	27.937,01	12.443,01	
Addestramento e formazione	1.534,80	1.416,15	(118,65)	
Indennità e rimborso per missioni	976,30	88,17	(888,13)	
Altri costi per il personale		100,00	100,00	

XIV LEGISLATURA - DISEGNI DI LEGGE E RELAZIONI - DOCUMENTI

Sub Totale		325.744,13	418.174,61	92.430,48
Ammortamenti e svalutazioni				
Ammortamento immobil. Immater.				
Amm. Software capitalizzato			1.815,44	1.815,44
Sub totale			1.815,44	1.815,44
Ammortamento imm. materiali				
Amortamento Mobili ed arredi			1.020,40	1.020,40
Ammortamento elaboratori			4.361,47	4.361,47
Ammortamento attrezzature diverse			1.512,14	1.512,14
Sub totale		12.603,01	6.894,01	(5.709,00)
Valore delle rimanenze			73.900,00	73.900,00
Oneri diversi di gestione				
Compensi Consiglio scientifico		5.471,18	5.390,00	(81,18)
Rimborso spese Cons. Scient.		9.895,77	9.748,94	(146,83)
Indennità di carica amministr.		3.544,81		3.544,81
Compenso Collegio Revisori		5.422,27	5.712,62	290,35
Rimborso spese viaggio Collegio Revisori		2.337,85	2.463,04	125,19
Borsa di studio mem. Cappelletti		516,00	1.000,00	484,00
Borse di studio finanziate da Enti		12.331,43		(12.331,43)
Museo virtuale (spese gestione)		5.165,00		(5.165,00)
Spese restauro volumi antichi			150,00	150,00
Vidimazioni e certificati			437,30	437,30
Abbonamento riviste per gli uffici		586,27	584,33	(1,94)
Spese generali varie			14.442,92	14.442,92
Sito web Centro		2.570,40		(2.570,40)
Spese di rappresentanza		1.152,92	903,53	(249,39)
Imposte, tasse e tributi vari		5.165,00	1.405,47	(3.759,53)
Tasse concessioni governative			516,46	516,46
Tassa rifiuti solidi urbani			1.311,38	1.311,38
Perdite su crediti			104,13	104,13
Sub Totale		54.158,90	44.170,12	(9.988,78)
Totale costi della produzione (3B)		1.295.056,48	1.839.336,36	544.279,88
Proventi su titoli a reddito fisso		11.708,58	6.815,60	(4.892,98)
Interessi attivi bancari			5.426,91	5.426,91
Interessi attivi diversi			11,93	11,93
Sub Totale		11.708,58	12.254,44	545,86
Interessi ed altri oneri finanziari				
Perdite su cambi			(43,98)	(43,98)
Spese e commissioni bancarie		(1.232,44)	(1.899,69)	(667,25)
Oneri finanziari diversi			(105,72)	(105,72)
Sub Totale		(1.232,44)	(2.049,39)	(816,95)
TOTALE PROVENTI E ONERI FINANZIARI (3C)		10.476,14	10.205,05	(271,09)
Proventi ed oneri straordinari				
Sopravvenienze passive			(92,80)	(92,80)
TOTALE PROVENTI E ONERI STRAORDINARI (3E)				
Utile d'esercizio		73.036,06	462,48	72.573,58

Imposta sul reddito dell'esercizio e sull'attività produttiva.

Non sono state conteggiate importi a carico dell'esercizio, in quanto, l'attività commerciale è svolta in modo occasionale, al fine strumentale per il raggiungimento delle finalità istituzionali e statutarie, e dà, sotto il profilo fiscale, una perdita d'esercizio, determinata in conformità all'articolo 109, commi 2 e 3 del DPR n. 917/1986 (ora art. 144, commi 2 e 4, come modificato dal d. lgs. N. 344/2003).

Altre informazioni

Nel bilancio della Fondazione non esistono crediti o debiti con durata superiore a 5 anni.

Compensi amministratori e Sindaci

Come previsto dall'articolo 6 comma 14 non sono previsti emolumenti o gettoni di presenza ai membri del Consiglio di amministrazione, salvo tuttavia rimborso spese documentate sostenute per l'espletamento del mandato.

L'ammontare degli emolumenti e i rimborsi spettanti al Collegio dei Revisori dei Conti è stato di € 8.175,66.

Il presente bilancio, composto da Stato Patrimoniale, Conto Economico e Nota Integrativa, rappresenta in modo veritiero e corretto la situazione patrimoniale e finanziaria nonché il risultato economico dell'esercizio e corrisponde alle risultanze delle scritture contabili.

Egredi Colleghi,

Sottoponiamo alla Vostra approvazione il bilancio al 31 dicembre 2003 che chiude con un utile di € 462,48.

IL COMITATO ESECUTIVO

**CENTRO ITALIANO DI STUDI
SULL'ALTO MEDIOEVO (C.I.S.A.M.)**

ESERCIZIO 2003

RELAZIONE DEL CONSIGLIO DIRETTIVO

**DELIBERA N. 3 DEL CONSIGLIO DI AMMINISTRAZIONE DEL 14.04.2004
(sede di Spoleto)**

Il Consiglio di Amministrazione

VISTI gli articoli 8 comma 7 lettera e) e 12 comma 2 dello Statuto della Fondazione CISAM che indicano rispettivamente la competenza del C.d.A. a deliberare in materia di bilancio di previsione e conto consuntivo e fissano al 30 aprile di ogni anno il termine massimo entro cui approvare lo stesso conto consuntivo;

VISTO il Regolamento per la classificazione delle entrate e delle spese e per l'amministrazione e la contabilità della Fondazione al Titolo II Capo V;

ACQUISITO il parere favorevole del Collegio dei Revisori dei Conti (verbale n. 144 del 29/03/04);

ILLUSTRATO dal dott. Roberto Rossi il conto consuntivo dell'anno 2003 che si chiude con un avanzo di amministrazione al 31.12.2003 di € 699.440,01;

VISTO il verbale dello stesso Consiglio;

delibera

l'approvazione del conto consuntivo dell'anno 2003.

IL PRESIDENTE
prof. Enrico Menestò

Enrico Menestò

Fondazione Centro Italiano di Studi sull'alto medioevo

RELAZIONE AL CONTO CONSUNTIVO 2003

Prima di passare all'esposizione del Conto Consuntivo 2003 si rende noto che detto documento, ai sensi dell'Art.37 del Regolamento per la classificazione delle entrate e delle spese e per l'amministrazione e la contabilità del Centro, è stato esaminato ed approvato dal collegio dei revisori, nella seduta del 29 marzo 2004, per essere sottoposto all'esame del Consiglio di Amministrazione.

Per quanto riguarda la struttura il Conto si richiama a quella del Bilancio Preventivo, a suo tempo approvato, con risultati che comprovano i fenomeni economici e la oculatezza della gestione finanziaria.

L'intervento finanziario dello Stato per € 232.405,00 ed i proventi derivanti dalla vendita delle pubblicazioni, pari ad € 339.341,35 hanno contribuito, come per il passato, a rendere possibile anche nel 2003 il regolare svolgimento dell'attività scientifica del Centro.

Passando alla parte uscite si evidenziano, in particolare, gli oneri per il personale ammontanti ad € 202.297,80 e le spese di funzionamento pari ad € 433.795,55 di cui € 309.326,37 relative alle spese attinenti l'attività istituzionale.

In ordine all'attività scientifica il 2003 è stato caratterizzato dalla preparazione e svolgimento della cinquantunesima Settimana di studio dal tema: "Cristianità d'Occidente e cristianità d'Oriente" e dalla realizzazione di numerose pubblicazioni proprie ed in coedizione con altri Istituti.

Nel 2003 sono stati pubblicati i seguenti volumi:

COLLANE:

- "Atti delle Settimane di studio":
1. L. Uomo e spazio nell'alto medioevo.
"Atti del Congresso":
 2. 16° Congresso: "I Longobardi dei ducati di Spoleto e Benevento";
"Collectanea":
 3. vol. 11. O. CAPITANI, *Medievistica e medievisti nel secondo novecento*;
 4. vol. 18. M. GALLINA, *Conflitti e coesistenza nel Mediterraneo medievale: mondo bizantino e Occidente latino*.
"Corpus della scultura altomedievale":
 5. vol. XVI, D. SCORTECCI, *La Diocesi di Orvieto*.
"Studi e Ricerche di Archeologia e Storia dell'Arte":
 6. vol. 4. F. DELL'ACQUA, *<Illuminando colorat>*. *La vetrata tra l'età tardo imperiale e l'alto medioevo*.
"Testi, studi, strumenti":
 7. vol. 16. *I trattati de Universalibus* di Francesco da Prato e Stefano da Rieti, edizione critica a cura di F. AMERINI.

PERIODICI:

1. "Studi Medievali": annata XLIV (2003) Fasc. I e II.

COLLANE IN CONVENZIONE:

- Atti dei convegni dell' "Accademia Tudertina" e del "Centro di Studi sulla spiritualità medievale":
1. vol.16. Bonifacio VIII.
Atti dei Convegni della "Società Internazionale di Studi Francescani di Assisi":
 2. vol.13. Paul Sabatier e gli studi francescani.
"Quaderni della Rivista di Bizantinistica":
 3. vol. 7. F. RONCONI, *La traslitterazione dei testi greci. Una ricerca tra paleografia e filologia*.
"Uomini e mondi medievali":
 4. vol. 5. H. QUENTIN, *Les martyrologues historiques du moyen âge*;
 5. vol. 6. M. SENSI, *Santuari, pellegrini, eremiti nell'Italia centrale*.

PERIODICI IN CONVENZIONE:

1. "Bizantinistica": vol. IV (2002).
2. "Franciscana": vol. IV (2002).
3. "Medioevo e Rinascimento": vol. XIII (2002).

Si è provveduto, inoltre, alla ristampa del vol. 23 degli "Atti delle Settimane": Simboli e simbologia nell'alto medioevo

Prima di passare all'esame del Conto Consuntivo è opportuno evidenziare che l'ammontare dei residui attivi delle entrate correnti, pari a € 274.299,45, è costituito, prevalentemente, da incassi per fatture di vendita pubblicazioni emesse alla fine del 2003 e quindi non riscosse nel relativo periodo finanziario, dal contributo straordinario del M.I.U.R. di € 103.291,38 per attività programmate e dal finanziamento della Regione Umbria di € 516.456,90 per lavori di ripristino statico e funzionale di palazzo Racani-Arroni, entrambi accertati nel 2001, ma non completamente riscossi.

Di contro l'importo di € 265.521,54 dei residui passivi delle spese correnti e in conto capitale è dovuto soprattutto alle quote spettanti ad altri Enti per vendite di volumi in coedizione come da convenzioni stipulate, da stanziamenti per pubblicazioni in corso di stampa e da impegni di spesa relativi al ripristino di palazzo Racani-Arroni finanziati dalla Regione Umbria, come da delibera regionale n.94 del 09.02.2000.

Si evidenzia, inoltre, che in sede di consuntivo si è proceduto all'accertamento della consistenza dei residui attivi e passivi provenienti dagli esercizi precedenti. Con tale operazione sono stati cancellati residui attivi per € 2.454,59, dovuti principalmente a crediti per vendita pubblicazioni ritenuti inesigibili, dopo avere esperito tutti gli atti per ottenerne la riscossione, o annullati con note di credito a seguito di restituzione di volumi e residui passivi per € 7.831,34 dovuti alla rideterminazione di alcuni impegni di spesa

Sotto l'aspetto finanziario il Conto Consuntivo espone le seguenti risultanze:

Fondo di cassa al 31.12.2002..... € 465.944,85

ENTRATE

somme riscosse in conto competenza	€ 695.039,31	
somme riscosse in conto residui	" 230.616,83	
	-----	€ 925.656,14

USCITE

somme pagate in conto competenza	€ 713.086,19	
somme pagate in conto residui	" 66.869,22	
	-----	€ 779.955,41

Fondo di cassa al 31.12.2003..... € 611.645,58

Residui attivi al 31.12.2003

residui degli esercizi precedenti	€ 172.663,35	
residui dell'esercizio	" 225.726,23	
	-----	€ 398.389,58

Residui passivi al 31.12.2003

residui degli esercizi precedenti	€ 138.328,18	
residui dell'esercizio	" 172.266,97	
	-----	€ 310.595,15

AVANZO DI AMMINISTRAZIONE AL 31.12.2003..... € 699.440,01

La situazione del rendiconto economico presenta un risultato in aumento del patrimonio di € 70.537,79.

E' opportuno evidenziare che nella Cat. III - spese di funzionamento - gli oneri che hanno determinato una incidenza modificativa del patrimonio ammontano a € 355.021,71 su un totale di € 433.795,55 impegnati nel corso dell'anno. Pertanto la differenza di € 78.733,84 è da considerare come spesa permutativa del patrimonio che non trova incidenza sul Conto Economico.

Dall'esame particolareggiato del Conto Consuntivo si rilevano le seguenti variazioni nei confronti delle previsioni:

PARTE I - ENTRATE

Maggiori Entrate:

Tit. I Cat. 1 Cap. 2: Entrate eventuali	€	3.202,89
" I " 2 " 4: Contributi e concorsi erogati da Enti Pubblici	"	23.202,54
" I " 3 " 1: Fitti di immobili	"	11.794,81
" I " 4 " 1: Entrate correttive e compensative	"	13,32

	€	<u>38.213,56</u>

Minori Entrate:

Tit. I Cat. 1 Cap. 1: Proventi vendita pubblicazioni	€	40.658,65
" I " 2 " 2: Finanziamenti a carico dello Stato	"	0,60
" I " 2 " 4: Contributi di privati	"	9.710,65
" I " 3 " 2: Interessi attivi su mutui, depositi e conti correnti	"	4.498,10

	€	<u>54.868,00</u>

Le variazioni in più e in meno che si riscontrano tra le "Partite di giro" delle Entrate trovano esatta corrispondenza nello stesso titolo delle Uscite.

PARTE II - USCITE

Minori spese:

Tit. I Cat. 1 Cap. 1: Indennità di funzione al Presidente	€	193,24
" I " 1 " 2: Compensi, indennità, rimborsi ai componenti organi collegiali	"	4.630,32
" I " 1 " 3: Compensi, indennità, rimborsi ai Revisori	"	3.838,31
" I " 2 " 3: Emolumenti per competenze arretrate	"	26,41
" I " 2 " 4: Oneri previdenziali, assistenziali a carico del Centro	"	871,79
" I " 2 " 5: Competenze accessorie personale in servizio	"	1.383,87
" I " 2 " 7: Indennità e rimborso spese trasporto per missioni	"	2.336,00
" I " 2 " 10: Fondo prevenzione sicurezza sui luoghi di lavoro - D.L.626	"	258,50
" I " 3 " 1: Acquisto di libri, riviste, giornali ed altre pubblicazioni	"	220,58
" I " 3 " 2: Spese per l'acquisto di materiale di consumo	"	675,85
" I " 3 " 3: Spese per pulizie locali del Centro	"	3,05
" I " 3 " 6: Manutenzione, riparazione mobili, arredi ed attrezzature	"	7,85
" I " 3 " 7: Spese postali, telefoniche, telegrafiche e stampati	"	13.097,41
" I " 3 " 8: Canone acqua	"	168,77
" I " 3 " 9: Spese per energia elettrica ed illuminazione	"	652,54
" I " 3 " 10: Combustibile ed energia elettrica per riscaldamento e impianti	"	474,53
" I " 3 " 11: Trasporti e facchinaggi	"	421,00
" I " 3 " 12: Premi di assicurazioni varie	"	19,98
" I " 3 " 15: Spese di rappresentanza	"	207,08
" I " 3 " 17: Spese per sussidi di studio erogati a partecipanti Settimane	"	21,55
" I " 3 " 18: Spese pubblicazione Atti Settimane di studio	"	6.923,09
" I " 3 " 21: Spese pubblicazione Collana Corpus Scultura Altomedievale	"	1.149,11
" I " 3 " 22: Spese spedizione pubblicazioni	"	2.968,53
" I " 3 " 24: Spese per studi, indagini, rilevazioni, quote associative, concorsi	"	684,65
" I " 3 " 25: Spese Atti Convegni Accademia Tudertina	"	4.070,91

		2.667,50

XIV LEGISLATURA - DISEGNI DI LEGGE E RELAZIONI - DOCUMENTI

Tit. I Cat. 3 Cap.26: Spese Collana Biblioteca del C.C.S.M.U.U.	"	252,95
" I " 3 " 30: Spese Collana Fonti storico-giuridiche	"	3.000,00
" I " 3 " 31: Spese Collana Quaderni di cultura mediolatina	"	365,15
" I " 3 " 31: Spese Annuario Medioevo e Rinascimento	"	10.169,13
" I " 3 " 35: Spese Collana Quaderni del C.C.S.M.U.U.	"	198,11
" I " 3 " 36: Spese Atti Convegni Soc. Int.le Studi Francescani	"	7.469,02
" I " 3 " 37: Spese Collana Carte dell'Abbazia di Chiaravalle di Piastra	"	698,90
" I " 3 " 41: Quote S.I.S.M.E.L. come da convenzioni	"	6.733,12
" I " 3 " 42: Spese Quaderni della Rivista di Bizantinistica	"	92,29
" I " 3 " 43: Quote F.E.F. come da convenzioni	"	605,85
" I " 3 " 44: Spese Rivista di Bizantinistica	"	2.274,65
" I " 3 " 45: Spese Rivista Franciscana	"	10.000,00
" I " 3 " 46: Spese pubblicazione Collana Inscriptiones Medii Aevi Italiae	"	212,92
" I " 4 " 2: Spese e commissioni bancarie	"	509,68
" I " 5 " 2: Spese correttive e compensative	"	5.000,00
" II " 6 " 1: Rinnovo ed acquisto immobili	"	2.310,96
" II " 6 " 3: Premi di assicurazione T.F.R. personale dipendente	"	-----
	€	<u>97.865,15</u>


Maggiori spese:

€ 348,37

Tit. I Cat. 2 Cap. 2: Stipendi al personale dipendente

Le variazioni in più ed in meno che si riscontrano tra le "Partite di giro" delle Uscite trovano esatta corrispondenza nello stesso titolo delle Entrate.

Per quanto sopra esposto si invita il Consiglio di Amministrazione ad approvare il Conto Consuntivo 2003 ed a ratificare le variazioni dei residui attivi e passivi, derivanti da un riaccertamento dei singoli fatti di gestione operati a livello amministrativo, ai sensi di quanto previsto dall'art. 43 del Regolamento per l'amministrazione e la contabilità del Centro.

Il Ragioniere


RELAZIONE DEL COLLEGIO DEI REVISORI

VERBALE N.144

Nel giorno 29 marzo 2004, presso la sede della Fondazione CISAM di Spoleto, si è riunito il Collegio Sindacale per gli adempimenti di rito.

Sono presenti: il Presidente del Collegio dott. Giuseppe DE CILLIS ed i componenti dott. Giovanni CRISCUOLI e rag. Mario CIRMI.

Nel corso della seduta il Collegio ha proceduto all'esame degli elaborati contabili riepilogativi della gestione 2003 e ad una verifica delle scritture di cassa.

1) Conto Consuntivo 2003

Il documento contabile in esame sarà sottoposto al Consiglio di Amministrazione dell'Ente nella seduta del 14 aprile p.v. e risulta composto dal rendiconto finanziario, dalla situazione patrimoniale e dal conto economico, così come prescritto dall'art. 37 del vigente Regolamento di contabilità dell'Ente.

La gestione 2003 presenta un avanzo di competenza pari ad € 35.412,38, determinato dal raffronto fra i seguenti elementi contabili:

- accertamenti	€ 920.765,54
- impegni	€ 885.353,16

- avanzo di competenza	€ 35.412,38

Tale risultato contabile è analizzabile attraverso gli scostamenti delle entrate e delle uscite finanziarie – in termini di accertamenti/impegni – che si sono verificati al termine della gestione rispetto alle previsioni definitive di bilancio, che qui appresso si riepilogano (con esclusione delle partite di giro):

Fattori positivi di gestione:

- maggiori accertamenti d'entrata	€ 38.213,56	
- minori impegni d'uscita	€ 97.865,15	
	-----	+ € 136.078,71

Fattori negativi di gestione:

- minori accertamenti d'entrata	€ 54.868,00	
- maggiori impegni d'uscita	€ 348,37	
- prelevamento avanzo amm.ne	€ 45.449,96	
	-----	- € 100.666,33

Avanzo di competenza		€ 35.412,38

Il risultato positivo della gestione di competenza (ottenuto, peraltro, in presenza di un consistente prelevamento dall'avanzo di amministrazione) è sostanzialmente riconducibile ai minori impegni di spesa rispetto agli stanziamenti di bilancio, conseguenti sia a più oculati interventi di

gestione nell'ambito delle spese di funzionamento amministrativo che ad una rimodulazione del programma di alcune attività editoriali.

In concreto, gli elementi contabili più significativi che compongono il citato avanzo di competenza di € 35.412,38 derivano dai seguenti fatti di gestione:

1) elementi positivi

a) per le entrate:

- dai maggiori introiti per entrate eventuali (€ 3.202,89), contributi di Enti pubblici (€ 23.202,54) e fitto di immobili (€ 11.794,81);

b) per le uscite:

- da economie di spesa per oltre € 97.000,00 dovute – come già detto – sia ad una attenta gestione su alcune aree della spesa di funzionamento amministrativo (acquisto materiale di consumo; postali, telefoniche e stampati), sia alla contrazione di alcuni costi ed al mancato avvio di alcune iniziative legate ad attività editoriali (da una parte, ad esempio, per le “Spese pubblicazione Settimane di Studio” e “Atti Convegni Accademia Tudertina” e, dall'altra, per i “Quaderni di cultura mediolatina”, le “Carte dell'Abbazia di Chiaravalle di Fiastra” e il “Corpus Iscrizioni Italia Medievale”);

2) elementi negativi

a) per le entrate:

- dai minori proventi per: vendita di pubblicazioni (€ 40.658,65), contributi di privati (€ 9.710,65), interessi su depositi e conti correnti (€ 4.498,10);

b) per le uscite:

- dal maggior impegno sul cap. 1.2.2 (“stipendi al personale dipendente”) per € 348,37, peraltro ampiamente giustificabile, trattandosi di spesa c.d. “obbligatoria”.

E' di tutta evidenza che per alcuni dei fatti di gestione sopra analizzati si può individuare uno stretto rapporto di causa/effetto (quali, ad esempio, per quelli legati alla riduzione di alcune attività editoriali ed alla conseguente minore acquisizione di proventi per vendita di pubblicazioni), derivante, sostanzialmente, dalle comprensibili difficoltà operative nelle quali si è venuta a trovare – in fase d'avvio – la struttura della nuova Fondazione.

L'analisi degli scostamenti derivanti da altri fatti di gestione conduce, invece, sia a fenomeni di contenimento della spesa che a prudente stima delle previsioni di bilancio.

Il risultato finanziario complessivo alla fine della gestione 2003 è dato da un avanzo di amministrazione di € 699.440,01, in conseguenza di quanto venutosi a determinare nel corso dell'esercizio sia sulla gestione di competenza che su quella dei residui:

- avanzo di amministrazione a fine anno 2002	+ € 658.650,89
- avanzo di competenza 2003	+ € 35.412,38
- variazioni sui residui (cancellazioni):	
attivi - € 2.454,59	
passivi + € 7.831,33	+ € 5.376,74

avanzo di amministrazione al 31.12.2003	€ 699.440,01

Le cancellazioni di alcuni residui attivi (€ 2.454,59) attengono a ritenute previdenziali a carico del personale, mentre quelle sui residui passivi (€ 7.831,33) si riferiscono ad una rideterminazione della effettiva entità di alcuni impegni di spesa di fine anno 2002 relativi alla categoria “spese di funzionamento”.

Le citate variazioni dei residui attivi e passivi risultanti dal documento contabile saranno sottoposti al Consiglio di Amministrazione per la necessaria ratifica, unitamente al conto

consuntivo, ai sensi di quanto previsto dall'art. 43 del vigente Regolamento per l'amministrazione e la contabilità.

In merito alla "gestione dei residui" il Collegio tiene ad evidenziare che il relativo "tasso di smaltimento" presenta – per l'esercizio 2003 – i seguenti rapporti: i residui attivi presenti all'inizio dell'anno 2003 risultano realizzati per circa il 57% (restano da riscuotere, principalmente, somme per proventi da vendita di pubblicazioni e contributi da Enti pubblici), mentre quelli passivi risultano estinti nel corso dell'anno soltanto per il 31,4% (oltre ad alcuni residui per spese di funzionamento, restano ancora da pagare somme relative a spese in c/capitale).

La situazione patrimoniale presenta un aumento di € 70.537,79 fra la consistenza netta di fine anno 2002 rispetto a quella di fine anno 2003.

Oltre agli aumenti che si sono registrati al termine dell'anno 2003 sugli elementi tipicamente finanziari (cassa, crediti e debiti) – di cui si è già detto a proposito della consistenza netta dell'avanzo di amministrazione – le variazioni delle altre voci del patrimonio derivano, sostanzialmente, da operazioni di gestione c.d. "permutative" riguardanti la produzione libraria, la biblioteca specialistica, gli arredi e le attrezzature. Le diminuzioni al patrimonio derivano, invece, dalla imputazione di operazioni tipicamente economiche non dipendenti da movimenti finanziari, quali quelle connesse al discarico inventariale di materiale fuori uso ed alle quote annue di ammortamento per beni mobili ed immobili.

In merito all'impiego del patrimonio immobiliare, relativamente alla situazione dei palazzi Ancaiani e Arroni, il Collegio ha avuto modo di verificare che nel corso dell'anno 2003 la Fondazione CISAM ha riscosso fitti attivi per € 22.244,81 (per il palazzo Arroni), mentre ha sostenuto oneri di affitto per € 10.450,00 (per l'uso di una parte di palazzo Ancaiani).

Dall'esame delle operazioni dell'esercizio 2003, effettuato direttamente presso la sede della Fondazione CISAM nell'ultimo periodo, il Collegio Sindacale ha soffermato la propria attenzione sia sulle entrate e le spese derivanti dall'attività istituzionale che su altre operazioni, quali quelle, ad esempio, relative alla corretta contabilizzazione ed al rispetto delle scadenze previdenziali e fiscali riguardanti le competenze corrisposte al personale e a terzi nel corso dell'anno.

In conclusione il Collegio Sindacale, nell'esprimere parere favorevole sul documento contabile in esame, ritiene che lo stesso possa essere rimesso al Consiglio di Amministrazione della Fondazione CISAM per la dovuta approvazione.

2) Verifica di cassa

La verifica viene compiuta – per praticità – con riferimento al 27.2.2004, data dell'ultimo riepilogo contabile mensile prodotto dalla Cassa di Risparmio di Spoleto, Istituto cassiere della Fondazione CISAM.

Le scritture contabili della Fondazione presentano, alla citata data del 27.2.2004, i seguenti dati:

• fondo di cassa all'1.1.2004		€ 611.645,58
• riscossioni:		
in c/ competenza	€ 13.359,52	
in c/ residui	<u>€ 50.349,13</u>	<u>€ 63.708,65</u>
	totale	€ 675.354,23
• pagamenti:		
in c/ competenza	€ 46.124,23	
in c/ residui	<u>€ 72.603,06</u>	<u>€ 118.727,29</u>
	saldo di cassa al 27.2.2004	<u>€ 556.626,94</u>

L'estratto conto prodotto dall'Istituto cassiere, alla stessa data del 27.2.2004, presenta un saldo di cassa di € 557.749,23 e alcune operazioni da regolarizzare (incassi senza reversali per € 1.007,29 e mandati da pagare per € 115,00).

Il citato saldo trova riconciliazione con quello della Fondazione, come di seguito indicato:

• saldo Istituto cassiere	+ € 557.749,23
• incassi da regolarizzare	- € 1.007,29
• mandati da pagare	- € 115,00
• saldo di cassa Fondazione CISAM	+ € 556.626,94

3) Verifica alla contabilità delle "minute spese"

Il Collegio ha proceduto, infine, ad un riscontro della contabilità delle c.d. "minute spese" della gestione del corrente esercizio.

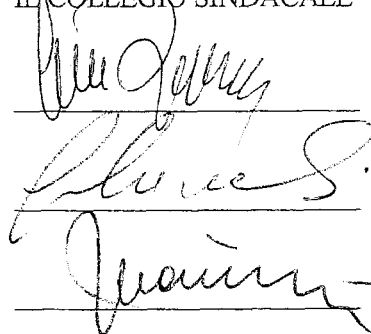
Il registro contabile del citato "fondo" ha fornito i seguenti dati:

• entrate (dall'1.1 al 29.3.2004)	€ 4.115,91
• uscite (dall'1.1 al 29.3.2004)	€ 3.651,80
• saldo di cassa al 29.3.2004	€ 464,11

Tale saldo concorda con le giacenze di cassa (banconote e monete) presenti presso la Fondazione e detenute materialmente dalla Sig.ra Liliana Baldazzi.

La seduta è terminata alle ore 16,00.

IL COLLEGIO SINDACALE



BILANCIO CONSUNTIVO

FONDAZIONE CENTRO ITALIANO DI STUDI SULL'ALTO MEDIO EVO

Provincia di : PERUGIA

STAMPA CONTO CONSUNTIVO

DELL' ANNO 2003

ENTRATA

Programma a cura della HALLEY INFORMATICA

XIV LEGISLATURA - DISEGNI DI LEGGE E RELAZIONI - DOCUMENTI

FONDAZIONE CENTRO ITALIANO DI STUDI SULL'ALTO MEDIO EVO

DESCRIZIONE		STANZIAMENTI DEFINITIVI DI BILANCIO	CONTO TESORERIA	DETERMINAZIONI DEL CONSIGLIO			MAGG. o MINORI ENTRATE
			RISCOSSIONI	RISCOSSIONI	RESIDUI DA RIP.	ACCERTAMENTI	
	RS	Residui (A)	Residui (B)	da Residui (C)	da Residui (D)	Residui (E=C+D)	(F=A-E)
	CP	Competenza (G)	Competenza (H)	di Compet. (I)	da Compet. (L)	Compet. (M=I+L)	(N=G-M)
	CS	Cassa (O)	Cassa (P)	Tot. Cassa (Q)			(R=O-Q)
	T				Tot. Res. (S=D+L)	Tot. Acc. (T=E+M)	
TITOLO I -----							
ENTRATE CORRENTI							
CATEGORIA I -----							
ENTRATE DERIVANTI DALL'ATTIV. ISTITUZIONALE							
Cod. 101000 Cap. 10101 Art.							
Proventi vendita pubblicazioni	RS	74.512,70	67.096,61	67.096,61	5.251,18	72.347,79	-2.164,91
edite dal Centro.....	CP	370.000,00	270.406,20	270.406,20	58.935,15	329.341,35	-40.658,63
	CS	365.000,00	337.502,81	337.502,81			-27.497,19
	T				64.186,33	401.689,14	
Cod. 101000 Cap. 10102 Art.							
Entrate eventuali.....	RS	189,28	132,62	132,62		132,62	-56,66
	CP	38.000,00	40.763,61	40.763,61	439,28	41.202,89	3.202,89
	CS	38.000,00	40.896,23	40.896,23			2.896,23
	T				439,28	41.335,51	
TOTALE CATEGORIA I	RS	74.701,98	67.229,23	67.229,23	5.251,18	72.480,41	-2.221,57
	CP	408.000,00	311.169,81	311.169,81	59.374,43	370.544,24	-37.455,76
	CS	403.000,00	378.399,04	378.399,04			-24.600,96
	T				64.625,61	443.024,65	
CATEGORIA II -----							
FINANZIAMENTI E CONTRIBUTI							
Cod. 102000 Cap. 10201 Art.							
Contributo ordinario a carico	RS						
dello Stato.....	CP						
	CS						
	T						

XIV LEGISLATURA - DISEGNI DI LEGGE E RELAZIONI - DOCUMENTI

FONDAZIONE CENTRO ITALIANO DI STUDI SULL'ALTO MEDIO EVO

DESCRIZIONE		STANZIAMENTI DEFINITIVI DI BILANCIO		CONTO TESORERIA		DETERMINAZIONI DEL CONSIGLIO			MAGG. o MINORI ENTRATE	
				RISCOSSIONI	RISCOSSIONI	RESIDUI DA RIP.	ACCERTAMENTI			
		RS	Residui (A)	Residui (B)	da Residui (C)	da Residui (D)	Residui (E=C+D)	(F=A-E)		
		CP	Competenza (G)	Competenza (H)	di Compet. (I)	da Compet. (L)	Compet. (M=I+L)	(N=G-M)		
	CS	Cassa (O)	Cassa (P)	Tot. Cassa (Q)				(R=O-Q)		
	T				Tot. Res. (S=D+L)	Tot. Acc. (T=E+M)				
Cod. 102000 Cap. 10202 Art.										
Finanziamenti a carico dello	RS									
tato.....	CP	232.405,60	232.405,00	232.405,00		232.405,00		-0,60		
	CS	232.405,60	232.405,00	232.405,00				-0,60		
(3)	T					232.405,00				
Cod. 102000 Cap. 10203 Art.										
Contributi e concorsi erogati	RS	143.322,04			143.322,04	143.322,04				
da Enti Pubblici.....	CP	36.308,40	29.688,10	29.688,10	29.822,84	59.510,94		23.202,54		
	CS	36.308,40	29.688,10	29.688,10				-6.620,30		
(4)	T				173.144,88	202.832,98				
Cod. 102000 Cap. 10204 Art.										
Contributi di privati.....	RS									
	CP	49.152,00	3.049,37	3.049,37	36.391,98	39.441,35		-9.710,63		
	CS	49.152,00	3.049,37	3.049,37				-46.102,63		
(5)	T				36.391,98	39.441,35				
TOTALE CATEGORIA II	RS	143.322,04			143.322,04	143.322,04				
	CP	317.866,00	265.142,47	265.142,47	66.214,82	331.357,29		13.491,29		
	CS	317.866,00	265.142,47	265.142,47				-52.723,53		
	T				209.536,86	474.679,33				
CATEGORIA III										

REDDITI E PROVENTI										
PATRIMONIALI										
Cod. 103000 Cap. 10301 Art.										
Fitti di immobili.....	RS									
	CP	10.450,00	22.244,81	22.244,81		22.244,81		11.794,81		
	CS	10.450,00	22.244,81	22.244,81				11.794,81		
(6)	T					22.244,81				
Cod. 103000 Cap. 10302 Art.										
Interessi attivi su mutui, dep	RS									
siti e conti correnti.....	CP	15.500,00	10.930,24	10.930,24	71,66	11.001,90		-4.498,10		
	CS	15.500,00	10.930,24	10.930,24				-4.569,76		
(7)	T				71,66	11.001,90				

XIV LEGISLATURA - DISEGNI DI LEGGE E RELAZIONI - DOCUMENTI

FONDAZIONE CENTRO ITALIANO DI STUDI SULL'ALTO MEDIO EVO

DESCRIZIONE		STANZIAMENTI	CONTO TESORERIA	DETERMINAZIONI DEL CONSIGLIO			MAGG. o MINORI ENTRATE
		DEFINITIVI DI BILANCIO	RISCOSSIONI	RISCOSSIONI	RESIDUI DA RIP.	ACCERTAMENTI	
	RS	Residui (A)	Residui (B)	da Residui (C)	da Residui (D)	Residui (E=C+D)	(F=A-E)
	CP	Competenza (G)	Competenza (H)	di Compet. (I)	da Compet. (L)	Compet. (M=I+L)	(N=G-M)
	CS	Cassa (O)	Cassa (P)	Tot. Cassa (Q)			(R=O-Q)
T				Tot. Res. (S=D+L)	Tot. Acc. (T=E+M)		
TOTALE CATEGORIA III	RS						
	CP	25.950,00	33.175,05	33.175,05	71,66	33.246,71	7.296,71
	CS	25.950,00	33.175,05	33.175,05			7.225,05
	T				71,66	33.246,71	
CATEGORIA IV ----- ENTRATE NON CLASSIFICABILI IN ALTRE VOCI							
Cod. 104000 Cap. 10401 Art.							
Entrate correttive e compensa	RS	164,59	164,59	164,59		164,59	
ive.....	CP	52,00			65,32	65,32	13,32
	CS	52,00	164,59	164,59			112,59
(8)	T				65,32	229,91	
TOTALE CATEGORIA IV	RS	164,59	164,59	164,59		164,59	
	CP	52,00			65,32	65,32	13,32
	CS	52,00	164,59	164,59			112,59
	T				65,32	229,91	

XIV LEGISLATURA - DISEGNI DI LEGGE E RELAZIONI - DOCUMENTI

FONDAZIONE CENTRO ITALIANO DI STUDI SULL'ALTO MEDIO EVO

DESCRIZIONE		STANZIAMENTI	CONTO TESORERIA		DETERMINAZIONI DEL CONSIGLIO		MAGG. o MINORI ENTRATE
		DEFINITIVI DI BILANCIO	RISCOSSIONI	RISCOSSIONI	RESIDUI DA RIP.	ACCERTAMENTI	
	RS	Residui (A)	Residui (B)	da Residui (C)	da Residui (D)	Residui (E=C+D)	(F=A-E)
	CP	Competenza (G)	Competenza (H)	di Compet. (I)	da Compet. (L)	Compet. (M=I+L)	(N=G-M)
	CS	Cassa (O)	Cassa (P)	Tot. Cassa (Q)			(R=O-Q)
T				Tot. Res. (S=D+L)	Tot. Acc. (T=E+M)		
RIASSUNTO DEL TITOLO I *****							
ENTRATE CORRENTI							
CATEGORIA I							

ENTRATE DERIVANTI DALL'ATTIV. ISTITUZIONALE							
RS	74.701,98	67.229,23	67.229,23	5.251,18	72.480,41	-2.221,57	
CP	408.000,00	311.169,81	311.169,81	59.374,43	370.544,24	-37.455,76	
CS	403.000,00	378.399,04	378.399,04			-24.600,96	
T				64.625,61	443.024,65		
CATEGORIA II							

FINANZIAMENTI E CONTRIBUTI							
RS	143.322,04			143.322,04	143.322,04		
CP	317.866,00	265.142,47	265.142,47	66.214,82	331.357,29	13.491,29	
CS	317.866,00	265.142,47	265.142,47			-52.723,53	
T				209.536,86	474.679,33		
CATEGORIA III							

REDDITI E PROVENTI PATRIMONIALI							
RS							
CP	25.950,00	33.175,05	33.175,05	71,66	33.246,71	7.296,71	
CS	25.950,00	33.175,05	33.175,05			7.225,05	
T				71,66	33.246,71		
CATEGORIA IV							

ENTRATE NON CLASSIFICABILI IN ALTRE VOCI							
RS	164,59	164,59	164,59		164,59		
CP	52,00			65,32	65,32	13,32	
CS	52,00	164,59	164,59			112,59	
T				65,32	229,91		
TOTALE DEL TITOLO I							
RS	218.188,61	67.393,82	67.393,82	148.573,22	215.967,04	-2.221,57	
CP	751.868,00	609.487,33	609.487,33	125.726,23	735.213,56	-16.654,44	
CS	746.868,00	676.881,15	676.881,15			-69.986,85	
T				274.299,45	951.180,60		

XIV LEGISLATURA - DISEGNI DI LEGGE E RELAZIONI - DOCUMENTI

FONDAZIONE CENTRO ITALIANO DI STUDI SULL'ALTO MEDIO EVO

DESCRIZIONE	STANZIAMENTI DEFINITIVI DI BILANCIO	CONTO TESORERIA RISCOSSIONI	DETERMINAZIONI DEL CONSIGLIO			MAGG. o MINORI ENTRATE
			RISCOSSIONI	RISCOSSIONI	RESIDUI DA RIP.	
	RS Residui (A)	Residui (B)	da Residui (C)	da Residui (D)	Residui (E=C+D)	(F=A-E)
	CP Competenza (G)	Competenza (H)	di Compet. (I)	da Compet. (L)	Compet. (M=I+L)	(N=G-M)
	CS Cassa (O)	Cassa (P)	Tot. Cassa (Q)			(R=O-Q)
	T			Tot. Res. (S=D+L)	Tot. Acc. (T=E+M)	
TITOLO II ----- ENTRATE IN CONTO CAPITALE						
CATEGORIA V ----- ENTRATE IN CONTO CAPITALE						
Cod. 205000 Cap. 20501 Art. Entrate straordinarie da investire.....	RS CP CS T					
Cod. 205000 Cap. 20502 Art. T.F.R. per polizze assicurative personali dipendenti.....	RS CP CS T					
TOTALE CATEGORIA V	RS CP CS T					

XIV LEGISLATURA - DISEGNI DI LEGGE E RELAZIONI - DOCUMENTI

FONDAZIONE CENTRO ITALIANO DI STUDI SULL'ALTO MEDIO EVO

DESCRIZIONE		STANZIAMENTI DEFINITIVI DI BILANCIO	CONTO TESORERIA	DETERMINAZIONI DEL CONSIGLIO			MAGG. o MINORI ENTRATE
			RISCOSSIONI	RISCOSSIONI	RESIDUI DA RIP.	ACCERTAMENTI	
	RS	Residui (A)	Residui (B)	da Residui (C)	da Residui (D)	Residui (E=C+D)	(F=A-E)
	CP	Competenza (G)	Competenza (H)	di Compet. (I)	da Compet. (L)	Compet. (M=I+L)	(N=G-M)
	CS	Cassa (O)	Cassa (P)	Tot. Cassa (Q)			(R=O-Q)
	T				Tot. Res. (S=D+L)	Tot. Acc. (T=E+M)	
RIASSUNTO DEL TITOLO II *****							
ENTRATE IN CONTO CAPITALE							
TOTALE DEL TITOLO II	RS CP CS T						

XIV LEGISLATURA - DISEGNI DI LEGGE E RELAZIONI - DOCUMENTI

FONDAZIONE CENTRO ITALIANO DI STUDI SULL'ALTO MEDIO EVO

DESCRIZIONE		STANZIAMENTI	CONTO TESORERIA	DETERMINAZIONI DEL CONSIGLIO			MAGG. o MINORI ENTRATE
		DEFINITIVI DI BILANCIO	RISCOSSIONI	RISCOSSIONI	RESIDUI DA RIP.	ACCERTAMENTI	
		RS Residui (A)	Residui (B)	da Residui (C)	da Residui (D)	Residui (E=C+D)	(F=A-E)
		CP Competenza (G)	Competenza (H)	di Compet. (I)	da Compet. (L)	Compet. (M=I+L)	(N=G-M)
		CS Cassa (O)	Cassa (P)	Tot. Cassa (Q)			(R=O-Q)
T				Tot.Res. (S=D+L)	Tot.Acc. (T=E+M)		
TITOLO III =====							
PARTITE DI GIRO							
CATEGORIA VI -----							
ENTRATE AVENTI NATURA DI PARTITE DI GIRO							
Cod. 306000 Cap. 30601 Art.							
Somme riscosse per conto terzi	RS						
	CP	1,00	1.487,67	1.487,67		1.487,67	1.486,67
	CS	1,00	1.487,67	1.487,67			1.486,67
(9)	T					1.487,67	
Cod. 306000 Cap. 30602 Art.							
Ritenute erariali su stipendi e compensi.....	RS						
	CP	11.400,00	36.414,50	36.414,50		36.414,50	25.014,50
	CS	11.400,00	36.414,50	36.414,50			25.014,50
(10)	T					36.414,50	
Cod. 306000 Cap. 30603 Art.							
Restituzione anticipazione di cassa al Ragioniere.....	RS						
	CP	14.461,00	14.461,00	14.461,00		14.461,00	
	CS	14.461,00	14.461,00	14.461,00			
(11)	T					14.461,00	
Cod. 306000 Cap. 30604 Art.							
Restituz.anticipaz.di cassa a Direttore della Rivista S.M.	RS	516,46	516,46	516,46		516,46	
	CP	517,00					-517,00
	CS	517,00	516,46	516,46			-0,54
(12)	T					516,46	
Cod. 306000 Cap. 30605 Art.							
Restituzione anticipazioni di erse.....	RS	186.796,68	162.706,55	162.706,55	24.090,13	186.796,68	
	CP				100.000,00	100.000,00	100.000,00
	CS		162.706,55	162.706,55			162.706,55
(13)	T				124.090,13	286.796,68	

XIV LEGISLATURA - DISEGNI DI LEGGE E RELAZIONI - DOCUMENTI

FONDAZIONE CENTRO ITALIANO DI STUDI SULL'ALTO MEDIO EVO

DESCRIZIONE		STANZIAMENTI	CONTO TESORERIA		DETERMINAZIONI DEL CONSIGLIO		MAGG. o MINORI ENTRATE
		DEFINITIVI DI BILANCIO	RISCOSSIONI	RISCOSSIONI	RESIDUI DA RIP.	ACCERTAMENTI	
	RS	Residui (A)	Residui (B)	da Residui (C)	da Residui (D)	Residui (E=C+D)	(F=A-E)
	CP	Competenza (G)	Competenza (H)	di Compet. (I)	da Compet. (L)	Compet. (M=I+L)	(N=G-M)
	CS	Cassa (O)	Cassa (P)	Tot. Cassa (Q)			(R=O-Q)
T				Tot. Res. (S=D+L)	Tot. Acc. (T=E+M)		
Cod. 306000 Cap. 30606 Art.							
Ritenute previdenz. ed assistenz. sindacali a carico personale (14)	RS	233,02					-233,02
	EP	2.600,00	15.112,82	15.112,82		15.112,82	12.512,82
	CS	2.600,00	15.112,82	15.112,82			12.512,82
	T					15.112,82	
Cod. 306000 Cap. 30607 Art.							
Contributo per il progetto Mevio Europa..... (15)	RS						
	CP		18.075,99	18.075,99		18.075,99	18.075,99
	CS		18.075,99	18.075,99			18.075,99
	T					18.075,99	
Cod. 306000 Cap. 30608 Art.							
RESTITUZ. ANTICIPAZ. CASSA PRESIDENTE, DIRETTORE.....	RS						
	CP						
	CS						
	T						
TOTALE CATEGORIA VI	RS	187.546,16	163.223,01	163.223,01	24.090,13	187.313,14	-233,02
	CP	28.979,00	85.551,98	85.551,98	100.000,00	185.551,98	156.572,98
	CS	28.979,00	248.774,99	248.774,99			219.795,99
	T				124.090,13	372.865,12	

XIV LEGISLATURA - DISEGNI DI LEGGE E RELAZIONI - DOCUMENTI

FONDAZIONE CENTRO ITALIANO DI STUDI SULL'ALTO MEDIO EVO

DESCRIZIONE		STANZIAMENTI DEFINITIVI DI BILANCIO	CONTO TESORERIA	DETERMINAZIONI DEL CONSIGLIO			MAGG. o MINORI ENTRATE
			RISCOSSIONI	RISCOSSIONI	RESIDUI DA RIP.	ACCERTAMENTI	
	RS	Residui (A)	Residui (B)	da Residui (C)	da Residui (D)	Residui (E=C+D)	(F=A-E)
	CP	Competenza (G)	Competenza (H)	di Compet. (I)	da Compet. (L)	Compet. (M=I+L)	(N=G-M)
	CS	Cassa (O)	Cassa (P)	Tot. Cassa (Q)			(R=O-Q)
T				Tot. Res. (S=D+L)	Tot. Acc. (T=E+M)		
RIASSUNTO DEL TITOLO III *****							
PARTITE DI GIRO							
CATEGORIA VI -----							
ENTRATE AVENTI NATURA DI PARTITE DI GIRO							
	RS	187.546,16	163.223,01	163.223,01	24.090,13	187.313,14	-233,02
	CP	28.979,00	85.551,98	85.551,98	100.000,00	185.551,98	156.572,98
	CS	28.979,00	248.774,99	248.774,99			219.795,99
	T				124.090,13	372.865,12	
TOTALE DEL TITOLO III	RS	187.546,16	163.223,01	163.223,01	24.090,13	187.313,14	-233,02
	CP	28.979,00	85.551,98	85.551,98	100.000,00	185.551,98	156.572,98
	CS	28.979,00	248.774,99	248.774,99			219.795,99
	T				124.090,13	372.865,12	

XIV LEGISLATURA - DISEGNI DI LEGGE E RELAZIONI - DOCUMENTI

FONDAZIONE CENTRO ITALIANO DI STUDI SULL'ALTO MEDIO EVO

DESCRIZIONE		STANZIAMENTI DEFINITIVI DI BILANCIO	CONTO TESORERIA	DETERMINAZIONI DEL CONSIGLIO			MAGG. o MINORI ENTRATE
			RISCOSSIONI	RISCOSSIONI	RESIDUI DA RIP.	ACCERTAMENTI	
	RS	Residui (A)	Residui (B)	da Residui (C)	da Residui (D)	Residui (E=C+D)	(F=A-E)
	CP	Competenza (G)	Competenza (H)	di Compet. (I)	da Compet. (L)	Compet. (M=I+L)	(N=G-M)
	CS	Cassa (O)	Cassa (P)	Tot. Cassa (Q)			(R=O-Q)
T				Tot. Res. (S=D+L)	Tot. Acc. (T=E+M)		
RIEPILOGO TITOLI *****							
TITOLO I							
ENTRATE CORRENTI							
	RS	218.188,61	67.393,82	67.393,82	148.573,22	215.967,04	-2.221,57
	CP	751.868,00	609.487,33	609.487,33	125.726,23	735.213,56	-16.654,44
	CS	746.868,00	676.881,15	676.881,15			-69.986,83
	T				274.299,45	951.180,60	
TITOLO II							
ENTRATE IN CONTO CAPITALE							
	RS						
	CP						
	CS						
	T						
TITOLO III							
PARTITE DI GIRO							
	RS	187.546,16	163.223,01	163.223,01	24.090,13	187.313,14	-233,02
	CP	28.979,00	85.551,98	85.551,98	100.000,00	185.551,98	156.572,98
	CS	28.979,00	248.774,99	248.774,99			219.795,99
	T				124.090,13	372.865,12	
TITOLO IV							
	RS						
	CP						
	CS						
	T						
TOTALE GENERALE							
	RS	405.734,77	230.616,83	230.616,83	172.663,35	403.280,18	-2.454,59
	CP	780.847,00	695.039,31	695.039,31	225.726,23	920.765,54	139.918,54
	CS	775.847,00	925.656,14	925.656,14			149.809,14
	T				398.389,58	1.324.045,72	

XIV LEGISLATURA - DISEGNI DI LEGGE E RELAZIONI - DOCUMENTI

FONDAZIONE CENTRO ITALIANO DI STUDI SULL'ALTO MEDIO EVO

DESCRIZIONE	STANZIAMENTI DEFINITIVI DI BILANCIO	CONTO TESORERIA		DETERMINAZIONI DEL CONSIGLIO			MAGG. o MINORI ENTRATE
		RISCOSSIONI	RISCOSSIONI	RESIDUI DA RIP.	ACCERTAMENTI		
	RS Residui (A)	Residui (B)	da Residui (C)	da Residui (D)	Residui (E=C+D)	(F=A-E)	
	CP Competenza (G)	Competenza (H)	di Compet. (I)	da Compet. (L)	Compet. (M=I+L)	(N=G-M)	
	CS Cassa (O)	Cassa (P)	Tot. Cassa (Q)			(R=O-Q)	
T				Tot. Res. (S=D+L)	Tot. Acc. (T=E+M)		
Cap. Art. Saldo finanziario positivo presunto al termine dell'eser- cizio precedente.....	45.449,96						
Cap. 1 Art. Giacenza di cassa presunta all'inizio dell'esercizio....	465.944,85	465.944,85	465.944,85		465.944,85		
TOTALE GENERALE DELLE ENTRATE	871.679,62	696.561,68	696.561,68	172.663,35	869.225,03		
	CP 826.296,96	695.039,31	695.039,31	225.726,23	920.765,54		
	CS 1.241.791,85	1.391.600,99	1.391.600,99				
	T			398.389,58	1.789.990,57		

FONDAZIONE CENTRO ITALIANO DI STUDI SULL'ALTO MEDIO EVO

Provincia di : PERUGIA

STAMPA CONTO CONSUNTIVO

DELL' ANNO 2003

USCITA

XIV LEGISLATURA - DISEGNI DI LEGGE E RELAZIONI - DOCUMENTI

FONDAZIONE CENTRO ITALIANO DI STUDI SULL'ALTO MEDIO EVO

DESCRIZIONE		STANZIAMENTI	CONTO TESORERIA	DETERMINAZIONI DEL CONSIGLIO			MINORI RESIDUI o ECONOMIE	
		DEFINITIVI DI BILANCIO	PAGAMENTI	PAGAMENTI	RESIDUI DA RIP.	I M P E G N I		
		RS	Residui (A)	Residui (B)	da Residui (C)	da Residui (D)	Residui (E=C+D)	(F=A-E)
		CP	Competenza (G)	Competenza (H)	di Compet. (I)	da Compet. (L)	Compet. (M=I+L)	(N=G-M)
		CS	Cassa (O)	Cassa (P)	Tot. Cassa (Q)			(R=O-Q)
T				Tot. Res. (S=D+L)	Tot. Imp. (T=E+M)			
TITOLO I								
=====								
SPESE CORRENTI								
CATEGORIA I								

SPESE PER GLI ORGANI DELL'ENTE								
Cod. 101000 Cap. 10101 Art.								
Indennita' di funzione al Presidente.....	CP	12.683,24	12.490,00	12.490,00		12.490,00	-193,24	
	CS	12.683,24	12.490,00	12.490,00			-193,24	
	(1) T					12.490,00		
Cod. 101000 Cap. 10102 Art.								
Compensi, indennita' e rimborsi ai compon. organi collegiali.....	RS	3.178,38	3.178,38	3.178,38		3.178,38		
	CP	16.628,76	8.668,74	8.668,74	3.329,70	11.998,44	-4.630,32	
	CS	16.628,76	11.847,12	11.847,12			-4.781,64	
	(2) T				3.329,70	15.176,82		
Cod. 101000 Cap. 10103 Art.								
Compensi, indennita' e rimborsi ai Revisori.....	RS	826,32	800,00	800,00		800,00	-26,32	
	CP	7.305,00	3.466,69	3.466,69		3.466,69	-3.838,31	
	CS	7.305,00	4.266,69	4.266,69			-3.038,31	
	(3) T					4.266,69		
TOTALE CATEGORIA I								
	RS	4.004,70	3.978,38	3.978,38		3.978,38	-26,32	
	CP	36.617,00	24.625,43	24.625,43	3.329,70	27.955,13	-8.661,87	
	CS	36.617,00	28.603,81	28.603,81			-8.013,19	
	T				3.329,70	31.933,51		
CATEGORIA II								

ONERI PER IL PERSONALE								
Cod. 102000 Cap. 10201 Art.								
Stipendi, compensi personale straordinario per collaborazioni.....	RS							
	CP							
	CS							
	T							

XIV LEGISLATURA - DISEGNI DI LEGGE E RELAZIONI - DOCUMENTI

FONDAZIONE CENTRO ITALIANO DI STUDI SULL'ALTO MEDIO EVO

DESCRIZIONE		STANZIAMENTI	CONTO TESORERIA	DETERMINAZIONI DEL CONSIGLIO			MINORI RESIDUI o ECONOMIE		
		DEFINITIVI DI	PAGAMENTI	PAGAMENTI	RESIDUI DA RIP.	I M P E G N I			
		BILANCIO							
		RS	Residui (A)	Residui (B)	da Residui (C)	da Residui (D)		Residui (E=C+D)	(F=A-E)
		CP	Competenza (G)	Competenza (H)	di Compet. (I)	da Compet. (L)		Compet. (M=I+L)	(N=G-M)
CS	Cassa (O)	Cassa (P)	Tot. Cassa (Q)			(R=O-Q)			
T				Tot. Res. (S=D+L)	Tot. Imp. (T=E+M)				
Cod. 102000 Cap. 10202 Art.									
Stipendi al personale dipendente.....	RS								
	CP	142.720,00	143.068,37	143.068,37		143.068,37	348,37		
	CS	142.720,00	143.068,37	143.068,37			348,37		
(4)	T					143.068,37			
Cod. 102000 Cap. 10203 Art.									
Emolumenti per competenze arretrate.....	RS								
	CP	9.300,00	9.273,59	9.273,59		9.273,59	-26,41		
	CS	9.300,00	9.273,59	9.273,59			-26,41		
(5)	T					9.273,59			
Cod. 102000 Cap. 10204 Art.									
Oneri previdenz.assistenz.a. del Centro.....	RS								
	CP	47.416,00	40.125,27	40.125,27	6.418,94	46.544,21	-871,79		
	CS	47.416,00	40.125,27	40.125,27			-7.290,73		
(6)	T				6.418,94	46.544,21			
Cod. 102000 Cap. 10205 Art.									
Competenze accessorie personale servizio (straord., buoni p.....)	RS								
	CP	4.131,50	2.747,63	2.747,63		2.747,63	-1.383,87		
	CS	4.131,50	2.747,63	2.747,63			-1.383,87		
(7)	T					2.747,63			
Cod. 102000 Cap. 10206 Art.									
Diritti d'autore al Direttore della Rivista Studi Medievali.....	RS								
	CP								
	CS								
	T								
Cod. 102000 Cap. 10207 Art.									
Indennita' e rimborso spese trasporto per missioni.....	RS								
	CP	3.000,00	664,00	664,00		664,00	-2.336,00		
	CS	3.000,00	664,00	664,00			-2.336,00		
(8)	T					664,00			
Cod. 102000 Cap. 10208 Art.									
Premi ass.ne T.F.R. personale dipendente.....	RS								
	CP								
	CS								
	T								

XIV LEGISLATURA - DISEGNI DI LEGGE E RELAZIONI - DOCUMENTI

FONDAZIONE CENTRO ITALIANO DI STUDI SULL'ALTO MEDIO EVO

DESCRIZIONE		STANZIAMENTI DEFINITIVI DI BILANCIO		CONTO TESORERIA	DETERMINAZIONI DEL CONSIGLIO			MINORI RESIDUI o ECONOMIE	
				PAGAMENTI	PAGAMENTI	RESIDUI DA RIP.	I M P E G N I		
		RS	Residui (A)	Residui (B)	da Residui (C)	da Residui (D)	Residui (E=C+D)		(F=A-E)
		CP	Competenza (G)	Competenza (H)	di Compet. (I)	da Compet. (L)	Compet. (M=I+L)		(N=G-M)
		CS	Cassa (O)	Cassa (P)	Tot. Cassa (Q)				(R=O-Q)
T				Tot. Res. (S=D+L)	Tot. Imp. (T=E+M)				
Cod. 102000 Cap. 10209 Art. Fondo unico di produttività	RS CP CS T								
Cod. 102000 Cap. 10210 Art. Fondo prevenzione sicurezza oghi lavoro DL 626..... (9)T	RS CP CS T		258,50					-258,50 -258,50	
Cod. 102000 Cap. 10211 Art. Polizza assicurativa integrat va personale dipendente.....	RS CP CS T								
TOTALE CATEGORIA II	RS CP CS T		206.826,00	195.878,86	195.878,86	6.418,94	202.297,80	-4.528,20 -10.947,14	
CATEGORIA III ----- SPESE DI FUNZIONAMENTO									
Cod. 103000 Cap. 10301 Art. Acquisto di libri, riviste, gi nali ed altre pubblicazioni. (10)T	RS CP CS T		1.417,11	1.305,61	1.305,61		1.305,61	-111,50	
			2.650,00	1.991,92	1.991,92	437,50	2.429,42	-220,58	
			2.650,00	3.297,53	3.297,53			647,53	
						437,50	3.735,03		
Cod. 103000 Cap. 10302 Art. Spese per l'acquisto di mater iale di consumo..... (11)T	RS CP CS T		56,30	56,30	56,30		56,30		
			6.500,00	5.824,15	5.824,15		5.824,15	-675,85	
			6.500,00	5.880,45	5.880,45			-619,55	
							5.880,45		

XIV LEGISLATURA - DISEGNI DI LEGGE E RELAZIONI - DOCUMENTI

FONDAZIONE CENTRO ITALIANO DI STUDI SULL'ALTO MEDIO EVO

DESCRIZIONE		STANZIAMENTI DEFINITIVI DI BILANCIO		CONTO TESORERIA		DETERMINAZIONI DEL CONSIGLIO			MINORI RESIDUI o ECONOMIE
		PAGAMENTI		PAGAMENTI		RESIDUI DA RIP.	I M P E G N I		
		Residui (A)	Residui (B)	da Residui (C)	da Residui (D)	Residui (E=C+D)	(F=A-E)		
		Competenza (G)	Competenza (H)	di Compet. (I)	da Compet. (L)	Compet. (M=I+L)	(N=G-M)		
		Cassa (O)	Cassa (P)	Tot. Cassa (Q)			(R=O-Q)		
				Tot. Res. (S=D+L)		Tot. Imp. (T=E+M)			
Cod. 103000 Cap. 10303 Art.									
Spese per pulizie locali del	BS								
entro.....	CP	5.218,00	5.214,95	5.214,95		5.214,95			-3,05
	CS	5.218,00	5.214,95	5.214,95					-3,05
(12)T						5.214,95			
Cod. 103000 Cap. 10304 Art.									
Fitto locali.....	BS								
	CP	10.450,00	10.450,00	10.450,00		10.450,00			
	CS	10.450,00	10.450,00	10.450,00					
(13)T						10.450,00			
Cod. 103000 Cap. 10305 Art.									
Manutenz., riparaz., adattament	BS	8.751,94	7.159,54	7.159,54	1.223,01	8.382,55			-369,39
locali e relativi impianti.	CP	10.500,00	6.005,70	6.005,70	4.494,30	10.500,00			
	CS	10.500,00	13.165,24	13.165,24					2.665,24
(14)T					5.717,31	18.882,55			
Cod. 103000 Cap. 10306 Art.									
Manutenzione, riparazione mobi	BS	1.798,87	236,42	236,42	1.003,20	1.239,62			-559,25
l, arredi ed attrezzature....	CP	10.000,00	9.639,04	9.639,04	353,11	9.992,15			-7,85
	CS	10.000,00	9.875,46	9.875,46					-124,54
(15)T					1.356,31	11.231,77			
Cod. 103000 Cap. 10307 Art.									
Spese postali, telefoniche, tel	BS	10.556,95	5.580,12	5.580,12		5.580,12			-4.976,83
grafiche e stampati.....	CP	28.000,00	13.238,85	13.238,85	1.663,74	14.902,59			-13.097,41
	CS	28.000,00	18.818,97	18.818,97					-9.181,03
(16)T					1.663,74	20.482,71			
Cod. 103000 Cap. 10308 Art.									
Canone acqua.....	BS								
	CP	250,00	81,23	81,23		81,23			-168,77
	CS	250,00	81,23	81,23					-168,77
(17)T						81,23			
Cod. 103000 Cap. 10309 Art.									
Spese per energia elettrica	BS	465,35	465,35	465,35		465,35			
illuminazione.....	CP	3.650,00	2.829,23	2.829,23	168,23	2.997,46			-652,54
	CS	3.650,00	3.294,58	3.294,58					-355,42
(18)T					168,23	3.462,81			

XIV LEGISLATURA - DISEGNI DI LEGGE E RELAZIONI - DOCUMENTI

FONDAZIONE CENTRO ITALIANO DI STUDI SULL'ALTO MEDIO EVO

DESCRIZIONE	RS CP CS T	STANZIAMENTI DEFINITIVI DI BILANCIO	CONTO TESORERIA	DETERMINAZIONI DEL CONSIGLIO			MINORI RESIDUI o ECONOMIE (F=A-E)
		Residui (A)	PAGAMENTI	PAGAMENTI	RESIDUI DA RIP	I M P E G N I	
			Residui (B)	da Residui (C)	da Residui (D)	Residui (E=C+D)	
			Competenza (G)	di Compet. (I)	da Compet. (L)	Compet. (M=I+L)	
			Cassa (O)	Tot. Cassa (Q)			
				Tot. Res. (S=D+L)	Tot. Imp. (T=E+M)	(R=O-Q)	
Cod. 103000 Cap. 10310 Art.							
Combustibile ed energia elett.	RS	1.285,32	1.285,02	1.285,02		1.285,02	-0,30
per riscald.ed imp.termici.	CP	4.150,00	2.658,72	2.658,72	1.016,75	3.675,47	-474,53
	CS	4.150,00	3.943,74	3.943,74			-206,26
(19)	T				1.016,75	4.960,49	
Cod. 103000 Cap. 10311 Art.							
Trasporti e facchinaggi.....	RS	249,60	249,60	249,60		249,60	
	CP	1.000,00	381,00	381,00	198,00	579,00	-421,00
	CS	1.000,00	630,60	630,60			-369,40
(20)	T				198,00	828,60	
Cod. 103000 Cap. 10312 Art.							
Premi di assicurazioni varie	RS						
	CP	13.000,00	12.980,02	12.980,02		12.980,02	-19,98
	CS	13.000,00	12.980,02	12.980,02			-19,98
(21)	T					12.980,02	
Cod. 103000 Cap. 10313 Art.							
Spese di rilegatura e sistema	RS						
ione biblioteca.....	CP	3.270,00	3.270,00	3.270,00		3.270,00	
	CS	3.270,00	3.270,00	3.270,00			
(22)	T					3.270,00	
Cod. 103000 Cap. 10314 Art.							
Imposte,tasse e tributi vari	RS						
	CP	18.500,00	10.331,47	10.331,47	8.168,53	18.500,00	
	CS	18.500,00	10.331,47	10.331,47			-8.168,53
(23)	T				8.168,53	18.500,00	
Cod. 103000 Cap. 10315 Art.							
Spese di rappresentanza.....	RS	107,28	107,28	107,28		107,28	
	CP	1.033,00	350,32	350,32	475,60	825,92	-207,08
	CS	1.033,00	457,60	457,60			-575,40
(24)	T				475,60	933,20	
Cod. 103000 Cap. 10316 Art.							
Spese per l'organizzazione de	RS						
le Settimane di studio.....	CP	64.930,20	64.930,20	64.930,20		64.930,20	
	CS	64.930,20	64.930,20	64.930,20			
(25)	T					64.930,20	

XIV LEGISLATURA - DISEGNI DI LEGGE E RELAZIONI - DOCUMENTI

FONDAZIONE CENTRO ITALIANO DI STUDI SULL'ALTO MEDIO EVO

DESCRIZIONE		STANZIAMENTI DEFINITIVI DI BILANCIO		CONTO TESORERIA		DETERMINAZIONI DEL CONSIGLIO		MINORI RESIDUI o ECONOMIE	
				PAGAMENTI	PAGAMENTI	RESIDUI DA RIP.	I M P E G N I		
		RS	Residui (A)	Residui (B)	da Residui (C)	da Residui (D)	Residui (E=C+D)		(F=A-E)
		CP	Competenza (G)	Competenza (H)	di Compet. (I)	da Compet. (L)	Compet. (M=I+L)		(N=G-M)
		CS	Cassa (O)	Cassa (P)	Tot. Cassa (Q)				(R=O-Q)
T				Tot. Res. (S=D+L)	Tot. Imp. (T=E+M)				
Cod. 103000 Cap. 10317 Art.									
Spese per sussidi di studio e ogati a partecip. Settimane...	RS								
	CP	8.521,55	8.500,00	8.500,00		8.500,00		-21,55	
	CS	8.521,55	8.500,00	8.500,00				-21,55	
(26)	T					8.500,00			
Cod. 103000 Cap. 10318 Art.									
Spese pubblicaz. Atti Settimane di Studio (stampa, trascriz.)	RS								
	CP	40.000,00	32.943,70	32.943,70	133,21	33.076,91		-6.923,09	
	CS	40.000,00	32.943,70	32.943,70				-7.056,30	
(27)	T				133,21	33.076,91			
Cod. 103000 Cap. 10319 Art.									
Spese pubblicaz. Rivista Studi Medievali (stampa, comp. collab.)	RS								
	CP	52.500,00	30.778,99	30.778,99	21.721,01	52.500,00			
	CS	52.500,00	30.778,99	30.778,99				-21.721,01	
(28)	T				21.721,01	52.500,00			
Cod. 103000 Cap. 10320 Art.									
Organizzazione Congresso (con ributo MIUR).....	RS	46.957,83	15.102,17	15.102,17	31.855,66	46.957,83			
	CP	25.822,84			25.822,84	25.822,84			
	CS	25.822,84	15.102,17	15.102,17				-10.720,67	
(29)	T				57.678,50	72.780,67			
Cod. 103000 Cap. 10321 Art.									
Spese pubblicaz. Collana Corpu Scultura Altomedievale.....	RS								
	CP	7.000,00	5.850,89	5.850,89		5.850,89		-1.149,11	
	CS	7.000,00	5.850,89	5.850,89				-1.149,11	
(30)	T					5.850,89			
Cod. 103000 Cap. 10322 Art.									
Spese spedizioni pubblicazioni	RS								
	CP	15.000,00	11.374,48	11.374,48	656,99	12.031,47		-2.968,53	
	CS	15.000,00	11.374,48	11.374,48				-3.625,52	
(31)	T				656,99	12.031,47			
Cod. 103000 Cap. 10323 Art.									
Congressi (stampa, trascrizio , ecc.).....	RS								
	CP								
	CS								
	T								

XIV LEGISLATURA - DISEGNI DI LEGGE E RELAZIONI - DOCUMENTI

FONDAZIONE CENTRO ITALIANO DI STUDI SULL'ALTO MEDIO EVO

DESCRIZIONE		STANZIAMENTI DEFINITIVI DI BILANCIO		CONTO TESORERIA		DETERMINAZIONI DEL CONSIGLIO			MINORI RESIDUI o ECONOMIE
				PAGAMENTI		I M P E G N I			
		RS	Residui (A)	Residui (B)	da Residui (C)	da Residui (D)	Residui (E=C+D)	(F=A-E)	
		CP	Competenza (G)	Competenza (H)	di Compet. (I)	da Compet. (L)	Compet. (M=I+L)	(N=G-M)	
		CS	Cassa (O)	Cassa (P)	Tot. Cassa (Q)			(R=O-Q)	
						Tot. Res. (S=D+L)	Tot. Imp. (T=E+M)		
Cod. 103000 Cap. 10324 Art.									
Spese per studi, indagini, ricerche	RS	4.283,75	2.496,00	2.496,00		2.496,00		-1.787,75	
az., quote associative, concorsi	CP	10.000,00	2.815,35	2.815,35	6.500,00	9.315,35		-684,65	
	CS	10.000,00	5.311,35	5.311,35				-4.688,65	
(32)	T				6.500,00	11.811,35			
Cod. 103000 Cap. 10325 Art.									
Atti Convegni Accademia Tudertina	RS	4.998,26	4.998,26	4.998,26		4.998,26			
	CP	10.500,00	1.217,10	1.217,10	5.211,99	6.429,09		-4.070,91	
	CS	8.500,00	6.215,36	6.215,36				-2.284,64	
(33)	T				5.211,99	11.427,35			
Cod. 103000 Cap. 10326 Art.									
Biblioteca del C.C.S.M.U.U.P.	RS	1.956,40	1.956,40	1.956,40		1.956,40			
	CP	5.000,00			2.332,50	2.332,50		-2.667,50	
	CS	4.500,00	1.956,40	1.956,40				-2.543,60	
(34)	T				2.332,50	4.288,90			
Cod. 103000 Cap. 10327 Art.									
Fototeca del Corpus della Scuola altomedievale	RS	299,35	299,35	299,35		299,35			
	CP	8.263,31	2.172,28	2.172,28	6.091,03	8.263,31			
	CS	8.263,31	2.471,63	2.471,63				-5.791,68	
(35)	T				6.091,03	8.562,66			
Cod. 103000 Cap. 10328 Art.									
Collane: Studi, Bibl. S.M., Testi	RS								
Studi Strum., Estratti ecc...	CP	54.339,80	29.519,08	29.519,08	24.820,72	54.339,80			
	CS	54.339,80	29.519,08	29.519,08				-24.820,72	
(36)	T				24.820,72	54.339,80			
Cod. 103000 Cap. 10329 Art.									
Biblioteca Medioevo Latino	RS								
	CP								
	CS								
	T								
Cod. 103000 Cap. 10330 Art.									
Fonti storico giuridiche	RS	166,61	166,61	166,61		166,61			
	CP	520,00			267,05	267,05		-252,95	
	CS	520,00	166,61	166,61				-353,39	
(37)	T				267,05	433,66			

XIV LEGISLATURA - DISEGNI DI LEGGE E RELAZIONI - DOCUMENTI

FONDAZIONE CENTRO ITALIANO DI STUDI SULL'ALTO MEDIO EVO

DESCRIZIONE		STANZIAMENTI DEFINITIVI DI BILANCIO		CONTO TESORERIA		DETERMINAZIONI DEL CONSIGLIO		MINORI RESIDUI o ECONOMIE	
				PAGAMENTI	PAGAMENTI	RESIDUI DA RIP.	IMPEGNI		
		RS	Residui (A)	Residui (B)	da Residui (C)	da Residui (D)	Residui (E=C+D)		(F=A-E)
		CP	Competenza (G)	Competenza (H)	di Compet. (I)	da Compet. (L)	Compet. (M=I+L)		(N=G-M)
		CS	Cassa (O)	Cassa (P)	Tot. Cassa (Q)				(R=O-Q)
					Tot. Res. (S=D+L)	Tot. Imp. (T=E+M)			
Cod. 103000 Cap. 10338 Art.									
Collana "Studi e Ricerche"...	RS	2.939,97	2.939,97	2.939,97		2.939,97			
	CP								
	CS		2.939,97	2.939,97				2.939,97	
	(44)T					2.939,97			
Cod. 103000 Cap. 10339 Art.									
Atti Premio Internazionale "Abscoli Piceno".....	ABS	582,49	582,49	582,49		582,49			
	CP	4.000,00	527,59	527,59	3.472,41	4.000,00			
	CS	3.500,00	1.110,08	1.110,08				-2.389,92	
	(45)T				3.472,41	4.582,49			
Cod. 103000 Cap. 10340 Art.									
COLLANA "UOMINI E MONDI MEDIEVALI".....	ABS	1.451,92	1.451,92	1.451,92		1.451,92			
	CP	7.000,00	4.146,47	4.146,47	2.853,53	7.000,00			
	CS	6.500,00	5.598,39	5.598,39				-901,61	
	(46)T				2.853,53	8.451,92			
Cod. 103000 Cap. 10341 Art.									
Quote SISMEI come da convenzioni.....	RS	1.430,77	1.430,77	1.430,77		1.430,77			
	CP	2.000,00			1.301,10	1.301,10		-698,90	
	CS	2.000,00	1.430,77	1.430,77				-569,23	
	(47)T				1.301,10	2.731,87			
Cod. 103000 Cap. 10342 Art.									
QUADERNI DELLA RIVISTA DI BIZANTINISTICA.....	ABS	2.888,40	2.888,40	2.888,40		2.888,40			
	CP	10.000,00	815,75	815,75	2.451,13	3.266,88		-6.733,12	
	CS	7.000,00	3.704,13	3.704,13				-3.295,85	
	(48)T				2.451,13	6.155,28			
Cod. 103000 Cap. 10343 Art.									
Quote FEF come da convenzioni.....	RS	516,46	516,46	516,46		516,46			
	CP	1.020,00	262,17	262,17	665,54	927,71		-92,29	
	CS	1.000,00	778,63	778,63				-221,37	
	(49)T				665,54	1.444,17			
Cod. 103000 Cap. 10344 Art.									
RIVISTA DI BIZANTINISTICA.....	RS	294,64	294,64	294,64		294,64			
	CP	4.000,00	2.348,83	2.348,83	1.045,32	3.394,15		-605,85	
	CS	3.000,00	2.643,47	2.643,47				-356,53	
	(50)T				1.045,32	3.688,79			

XIV LEGISLATURA - DISEGNI DI LEGGE E RELAZIONI - DOCUMENTI

FONDAZIONE CENTRO ITALIANO DI STUDI SULL'ALTO MEDIO EVO

DESCRIZIONE		STANZIAMENTI DEFINITIVI DI BILANCIO	CONTO TESORERIA	DETERMINAZIONI DEL CONSIGLIO			MINORI RESIDUI o ECONOMIE
			PAGAMENTI	PAGAMENTI	RESIDUI DA RIP.	I M P E G N I	
	RS	Residui (A)	Residui (B)	da Residui (C)	da Residui (D)	Residui (E=C+D)	(F=A-E)
	CP	Competenza (G)	Competenza (H)	di Compet. (I)	da Compet. (L)	Compet. (M=I+L)	(N=G-M)
	CS	Cassa (O)	Cassa (P)	Tot. Cassa (Q)			(R=O-Q)
	T				Tot. Res. (S=D+L)	Tot. Imp. (T=E+M)	
Cod. 103000 Cap. 10345 Art.							
FRANCISCANA - BOLLETTINO SISTERS	RS	1.396,02	1.396,02	1.396,02		1.396,02	
	CP	5.000,00	1.611,16	1.611,16	1.114,19	2.725,35	-2.274,65
	CS	4.000,00	3.007,18	3.007,18			-992,82
(51)T	T				1.114,19	4.121,37	
Cod. 103000 Cap. 10346 Art.							
CORPUS ISCRIZIONI ITALIA MEDIEVALE.....	RS						
	CP	10.000,00					-10.000,00
	CS	10.000,00					-10.000,00
(52)T	T						
TOTALE CATEGORIA III	RS	103.575,64	61.688,75	61.688,75	34.081,87	95.770,62	-7.805,02
	CP	510.088,70	296.494,52	296.494,52	137.301,03	433.795,55	-76.293,15
	CS	497.568,70	358.183,27	358.183,27			-139.385,43
	T				171.382,90	529.566,17	
CATEGORIA IV ----- ONERI FINANZIARI							
Cod. 104000 Cap. 10401 Art.							
Interessi passivi.....	RS						
	CP						
	CS						
	T						
Cod. 104000 Cap. 10402 Art.							
Spese e commissioni bancarie	RS						
	CP	260,00	47,08	47,08		47,08	-212,92
	CS	260,00	47,08	47,08			-212,92
(53)T	T					47,08	
TOTALE CATEGORIA IV	RS						
	CP	260,00	47,08	47,08		47,08	-212,92
	CS	260,00	47,08	47,08			-212,92
	T					47,08	

XIV LEGISLATURA - DISEGNI DI LEGGE E RELAZIONI - DOCUMENTI

FONDAZIONE CENTRO ITALIANO DI STUDI SULL'ALTO MEDIO EVO

DESCRIZIONE		STANZIAMENTI DEFINITIVI DI BILANCIO	CONTO TESORERIA PAGAMENTI	DETERMINAZIONI DEL CONSIGLIO			MINORI RESIDUI o ECONOMIE (F=A-E)
				PAGAMENTI	RESIDUI DA RIP.	IMPEGNI	
	RS	Residui (A)	Residui (B)	da Residui (C)	da Residui (D)	Residui (E=C+D)	
	CP	Competenza (G)	Competenza (H)	di Compet. (I)	da Compet. (L)	Compet. (M=I+L)	(N=G-M)
	CS	Cassa (O)	Cassa (P)	Tot. Cassa (Q)			(R=O-Q)
T				Tot. Res. (S=D+L)	Tot. Imp. (T=E+M)		
CATEGORIA V -----							
SPESE NON CLASSIFICABILI IN ALTRE VOCI							
Cod. 105000 Cap. 10501 Art.							
Fondo di riserva.....	RS						
	CP						
	CS	-19.132,30					19.132,30
	T						
(54)							
Cod. 105000 Cap. 10502 Art.							
Spese correttive e compensati	RS						
e.....	CP	520,00	10,32	10,32		10,32	-509,68
	CS	520,00	10,32	10,32			-509,68
	T					10,32	
(55)							
TOTALE CATEGORIA V	RS						
	CP	520,00	10,32	10,32		10,32	-509,68
	CS	-18.612,30	10,32	10,32			18.622,62
	T					10,32	

XIV LEGISLATURA - DISEGNI DI LEGGE E RELAZIONI - DOCUMENTI

FONDAZIONE CENTRO ITALIANO DI STUDI SULL'ALTO MEDIO EVO

DESCRIZIONE		STANZIAMENTI DEFINITIVI DI BILANCIO	CONTO TESORERIA PAGAMENTI	DETERMINAZIONI DEL CONSIGLIO			MINORI RESIDUI o ECONOMIE
				PAGAMENTI	RESIDUI DA RIP.	I M P E G N I	
	RS	Residui (A)	Residui (B)	da Residui (C)	da Residui (D)	Residui (E=C+D)	(F=A-E)
	CP	Competenza (G)	Competenza (H)	di Compet. (I)	da Compet. (L)	Compet. (M=I+L)	(N=G-M)
	CS	Cassa (O)	Cassa (P)	Tot. Cassa (Q)			(R=O-Q)
T				Tot. Res. (S=D+L)	Tot. Imp. (T=E+M)		
RIASSUNTO DEL TITOLO I *****							
SPESE CORRENTI							
CATEGORIA I -----							
SPESE PER GLI ORGANI DELL'ENTE							
	RS	4.004,70	3.978,38	3.978,38		3.978,38	-26,32
	CP	36.617,00	24.625,43	24.625,43	3.329,70	27.955,13	-8.661,87
	CS	36.617,00	28.603,81	28.603,81			-8.013,19
	T				3.329,70	31.933,51	
CATEGORIA II -----							
ONERI PER IL PERSONALE							
	RS						
	CP	206.826,00	195.878,86	195.878,86	6.418,94	202.297,80	-4.528,20
	CS	206.826,00	195.878,86	195.878,86			-10.947,14
	T				6.418,94	202.297,80	
CATEGORIA III -----							
SPESE DI FUNZIONAMENTO							
	RS	103.575,64	61.688,75	61.688,75	34.081,87	95.770,62	-7.805,02
	CP	510.088,70	296.494,52	296.494,52	137.301,03	433.795,55	-76.293,15
	CS	497.568,70	358.183,27	358.183,27			-139.385,43
	T				171.382,90	529.566,17	
CATEGORIA IV -----							
ONERI FINANZIARI							
	RS						
	CP	260,00	47,08	47,08		47,08	-212,92
	CS	260,00	47,08	47,08			-212,92
	T					47,08	
CATEGORIA V -----							
SPESE NON CLASSIFICABILI IN ALTRE VOCI							
	RS						
	CP	520,00	10,32	10,32		10,32	-509,68
	CS	-18.612,30	10,32	10,32			18.622,62
	T					10,32	
TOTALE DEL TITOLO I							
	RS	107.580,34	65.667,13	65.667,13	34.081,87	99.749,00	-7.831,34
	CP	754.311,70	517.056,21	517.056,21	147.049,67	664.105,88	-90.205,82
	CS	722.659,40	582.723,34	582.723,34			-139.936,06
	T				181.131,54	763.854,88	

XIV LEGISLATURA - DISEGNI DI LEGGE E RELAZIONI - DOCUMENTI

FONDAZIONE CENTRO ITALIANO DI STUDI SULL'ALTO MEDIO EVO

DESCRIZIONE		STANZIAMENTI	CONTO TESORERIA		DETERMINAZIONI DEL CONSIGLIO		MINORI RESIDUI o ECONOMIE	
		DEFINITIVI DI BILANCIO	PAGAMENTI	PAGAMENTI	RESIDUI DA RIP	I M P E G N I		
		RS	Residui (A)	Residui (B)	da Residui (C)	da Residui (D)	Residui (E=C+D)	(F=A-E)
		CP	Competenza (G)	Competenza (H)	di Compet. (I)	da Compet. (L)	Compet. (M=I+L)	(N=G-M)
		CS	Cassa (O)	Cassa (P)	Tot. Cassa (Q)			(R=O-Q)
T				Tot. Res. (S=D+L)	Tot. Imp. (T=E+M)			
TITOLO II								
=====								
SPESE IN CONTO CAPITALE								
CATEGORIA VI								

SPESE IN CONTO CAPITALE								
Cod. 206000 Cap. 20601 Art.								
Rinnovo ed acquisto immobili	RS	83.409,07			83.409,07	83.409,07		
	CP	5.000,00					-5.000,00	
	CS	5.000,00					-5.000,00	
(56)	T				83.409,07	83.409,07		
Cod. 206000 Cap. 20602 Art.								
Rinnovo ed acquisto arredi ed	RS	893,52	893,52	893,52		893,52		
attrezzature.....	CP	24.382,26	23.401,33	23.401,33	980,93	24.382,26		
	CS	24.382,26	24.294,85	24.294,85			-87,41	
(57)	T				980,93	25.275,78		
Cod. 206000 Cap. 20603 Art.								
Premi di assicurazione T.F.R.	RS							
personale dipendente.....	CP	13.624,00	11.313,04	11.313,04		11.313,04	-2.310,96	
	CS	13.624,00	11.313,04	11.313,04			-2.310,96	
(58)	T					11.313,04		
Cod. 206000 Cap. 20604 Art.								
T.F.R. per polizze assicurative	RS							
personale dipendente.....	CP							
	CS							
	T							
TOTALE CATEGORIA VI								
	RS	84.302,59	893,52	893,52	83.409,07	84.302,59		
	CP	43.006,26	34.714,37	34.714,37	980,93	35.695,30	-7.310,96	
	CS	43.006,26	35.607,89	35.607,89			-7.398,37	
	T				84.390,00	119.997,89		

XIV LEGISLATURA - DISEGNI DI LEGGE E RELAZIONI - DOCUMENTI

FONDAZIONE CENTRO ITALIANO DI STUDI SULL'ALTO MEDIO EVO

DESCRIZIONE		STANZIAMENTI DEFINITIVI DI BILANCIO	CONTO TESORERIA	DETERMINAZIONI DEL CONSIGLIO			MINORI RESIDUI o ECONOMIE
			PAGAMENTI	PAGAMENTI	RESIDUI DA RIP.	IMPEGNI	
	RS	Residui (A)	Residui (B)	da Residui (C)	da Residui (D)	Residui (E=C+D)	(F=A-E)
	CP	Competenza (G)	Competenza (H)	di Compet. (I)	da Compet. (L)	Compet. (M=I+L)	(N=G-M)
	CS	Cassa (O)	Cassa (P)	Tot. Cassa (Q)			(R=O-Q)
T				Tot. Res. (S=D+L)	Tot. Imp. (T=E+M)		
RIASSUNTO DEL TITOLO II *****							
SPESE IN CONTO CAPITALE							
CATEGORIA VI -----							
SPESE IN CONTO CAPITALE							
	RS	84.302,59	893,52	893,52	83.409,07	84.302,59	
	CP	43.006,26	34.714,37	34.714,37	980,93	35.695,30	-7.310,96
	CS	43.006,26	35.607,89	35.607,89			-7.398,37
	T				84.390,00	119.997,89	
TOTALE DEL TITOLO II	RS	84.302,59	893,52	893,52	83.409,07	84.302,59	
	CP	43.006,26	34.714,37	34.714,37	980,93	35.695,30	-7.310,96
	CS	43.006,26	35.607,89	35.607,89			-7.398,37
	T				84.390,00	119.997,89	

XIV LEGISLATURA - DISEGNI DI LEGGE E RELAZIONI - DOCUMENTI

FONDAZIONE CENTRO ITALIANO DI STUDI SULL'ALTO MEDIO EVO

DESCRIZIONE	STANZIAMENTI DEFINITIVI DI BILANCIO	CONTO TESORERIA		DETERMINAZIONI DEL CONSIGLIO			MINORI RESIDUI o ECONOMIE
		PAGAMENTI	PAGAMENTI	RESIDUI DA RIP	I M P E G N I		
RS	Residui (A)	Residui (B)	da Residui (C)	da Residui (D)	Residui (E=C+D)	(F=A-E)	
CP	Competenza (G)	Competenza (H)	di Compet. (I)	da Compet. (L)	Compet. (M=I+L)	(N=G-M)	
CS	Cassa (O)	Cassa (P)	Tot. Cassa (Q)			(R=O-Q)	
T				Tot.Res. (S=D+L)	Tot.Imp. (T=E+M)		
TITOLO III =====							
PARTITE DI GIRO E CONTABILITA' SPECIALI							
CATEGORIA VII -----							
PARTITE DI GIRO							
Cod. 307000 Cap. 30701 Art.							
Spese per conto terzi.....	RS						
	CP	1,00	1.487,67	1.487,67	1.487,67	1.486,67	1.486,67
	CS	1,00	1.487,67	1.487,67		1.486,67	1.486,67
(59)	T				1.487,67		
Cod. 307000 Cap. 30702 Art.							
Ritenute erariali su stipendi	RS	1,18	1,18	1,18		1,18	
e compensi vari.....	CP	11.400,00	32.296,19	32.296,19	4.118,31	36.414,50	25.014,50
	CS	11.400,00	32.297,37	32.297,37		20.897,37	20.897,37
(60)	T				4.118,31	36.415,68	
Cod. 307000 Cap. 30703 Art.							
Anticipazione di cassa al Ragioniere.....	RS						
	CP	14.461,00	14.461,00	14.461,00		14.461,00	
	CS	14.461,00	14.461,00	14.461,00			
(61)	T					14.461,00	
Cod. 307000 Cap. 30704 Art.							
Anticipaz.di cassa al Direttore della Rivista Studi Medievali.....	RS						
	CP	517,00					-517,00
	CS	517,00					-517,00
(62)	T						
Cod. 307000 Cap. 30705 Art.							
Anticipazioni diverse.....	RS						
	CP		100.000,00	100.000,00		100.000,00	100.000,00
	CS		100.000,00	100.000,00			100.000,00
(63)	T					100.000,00	

XIV LEGISLATURA - DISEGNI DI LEGGE E RELAZIONI - DOCUMENTI

FONDAZIONE CENTRO ITALIANO DI STUDI SULL'ALTO MEDIO EVO

DESCRIZIONE	STANZIAMENTI DEFINITIVI DI BILANCIO	CONTO TESORERIA		DETERMINAZIONI DEL CONSIGLIO			MINORI RESIDUI o ECONOMIE
		PAGAMENTI	PAGAMENTI	RESIDUI DA RIP.	I M P E G N I		
	RS Residui (A)	Residui (B)	da Residui (C)	da Residui (D)	Residui (E=C+D)	(F=A-E)	
	CP Competenza (G)	Competenza (H)	di Compet. (I)	da Compet. (L)	Compet. (M=I+L)	(N=G-M)	
	CS Cassa (O)	Cassa (P)	Tot. Cassa (Q)			(R=O-Q)	
T				Tot. Res. (S=D+L)	Tot. Imp. (T=E+M)		
Cod. 307000 Cap. 30706 Art.							
Ritenute previdenz. assistenz. indacali a carico personale.	RS						
	CP	2.600,00	13.070,75	13.070,75	2.042,07	15.112,82	12.512,82
	CS	2.600,00	13.070,75	13.070,75			10.470,75
(64) T					2.042,07	15.112,82	
Cod. 307000 Cap. 30707 Art.							
Spese per il progetto Medioev Europa.....	RS	21.144,63	307,39	307,39	20.837,24	21.144,63	-
	CP				18.075,99	18.075,99	18.075,99
	CS		307,39	307,39			307,39
(65) T					38.913,23	39.220,62	
Cod. 307000 Cap. 30708 Art.							
Anticipaz. di cassa al Preside nte e al Direttore.....	RS						
	CP						
	CS						
	T						
TOTALE CATEGORIA VII	RS	21.145,81	308,57	308,57	20.837,24	21.145,81	
	CP	28.979,00	161.315,61	161.315,61	24.236,37	185.551,98	156.572,98
	CS	28.979,00	161.624,18	161.624,18			132.645,18
	T				45.073,61	206.697,79	

XIV LEGISLATURA - DISEGNI DI LEGGE E RELAZIONI - DOCUMENTI

FONDAZIONE CENTRO ITALIANO DI STUDI SULL'ALTO MEDIO EVO

DESCRIZIONE	STANZIAMENTI DEFINITIVI DI BILANCIO	CONTO TESORERIA		DETERMINAZIONI DEL CONSIGLIO			MINORI RESIDUI o ECONOMIE
		PAGAMENTI	PAGAMENTI	RESIDUI DA RIP.	I M P E G N I		
	RS Residui (A)	Residui (B)	da Residui (C)	da Residui (D)	Residui (E=C+D)		(F=A-E)
	CP Competenza (G)	Competenza (H)	di Compet. (I)	da Compet. (L)	Compet. (M=I+L)		(N=G-M)
	CS Cassa (O)	Cassa (P)	Tot. Cassa (Q)				(R=O-Q)
T				Tot.Res. (S=D+L)	Tot.Imp. (T=E+M)		
RIASSUNTO DEL TITOLO III *****							
PARTITE DI GIRO E CONTABILITA' SPECIALI							
CATEGORIA VII -----							
PARTITE DI GIRO							
	RS	21.145,81	308,57	308,57	20.837,24	21.145,81	
	CP	28.979,00	161.315,61	161.315,61	24.236,37	185.551,98	156.572,98
	CS	28.979,00	161.624,18	161.624,18			132.645,18
	T				45.073,61	206.697,79	
TOTALE DEL TITOLO III	RS	21.145,81	308,57	308,57	20.837,24	21.145,81	
	CP	28.979,00	161.315,61	161.315,61	24.236,37	185.551,98	156.572,98
	CS	28.979,00	161.624,18	161.624,18			132.645,18
	T				45.073,61	206.697,79	

XIV LEGISLATURA - DISEGNI DI LEGGE E RELAZIONI - DOCUMENTI

FONDAZIONE CENTRO ITALIANO DI STUDI SULL'ALTO MEDIO EVO

DESCRIZIONE	RS CP CS T	STANZIAMENTI DEFINITIVI DI BILANCIO	CONTO TESORERIA PAGAMENTI	DETERMINAZIONI DEL CONSIGLIO			MINORI RESIDUI o ECONOMIE (F=A-E)
		Residui (A)	Residui (B)	PAGAMENTI	RESIDUI DA RIP.	I M P E G N I	
		da Residui (C)	da Residui (D)	da Residui (C)	da Residui (D)	Residui (E=C+D)	
		Competenza (G)	Competenza (H)	di Compet. (I)	da Compet. (L)	Compet. (M=I+L)	
		Competenza (G)	Competenza (H)	di Compet. (I)	da Compet. (L)	Compet. (M=I+L)	
Cassa (O)	Cassa (P)	Tot. Cassa (Q)			(R=O-Q)		
T				Tot. Res. (S=D+L)	Tot. Imp. (T=E+M)		
RIEPILOGO TITOLI *****							
TITOLO I							
SPESE CORRENTI							
	RS	107.580,34	65.667,13	65.667,13	34.081,87	99.749,00	-7.831,34
	CP	754.311,70	517.056,21	517.056,21	147.049,67	664.105,88	-90.205,82
	CS	722.659,40	582.723,34	582.723,34			-139.936,06
	T				181.131,54	763.854,88	
TITOLO II							
SPESE IN CONTO CAPITALE							
	RS	84.302,59	893,52	893,52	83.409,07	84.302,59	
	CP	43.006,26	34.714,37	34.714,37	980,93	35.695,30	-7.310,96
	CS	43.006,26	35.607,89	35.607,89			-7.398,37
	T				84.390,00	119.997,89	
TITOLO III							
PARTITE DI GIRO E CONTABILITA' SPECIALI							
	RS	21.145,81	308,57	308,57	20.837,24	21.145,81	
	CP	28.979,00	161.315,61	161.315,61	24.236,37	185.551,98	156.572,98
	CS	28.979,00	161.624,18	161.624,18			132.645,18
	T				45.073,61	206.697,79	
TITOLO IV							
	RS						
	CP						
	CS						
	T						
TOTALE GENERALE							
	RS	213.028,74	66.869,22	66.869,22	138.328,18	205.197,40	-7.831,34
	CP	826.296,96	713.086,19	713.086,19	172.266,97	885.353,16	59.056,20
	CS	794.644,66	779.955,41	779.955,41			-14.689,25
	T				310.595,15	1.090.550,56	

XIV LEGISLATURA - DISEGNI DI LEGGE E RELAZIONI - DOCUMENTI

FONDAZIONE CENTRO ITALIANO DI STUDI SULL'ALTO MEDIO EVO

DESCRIZIONE		STANZIAMENTI	CONTO TESORERIA	DETERMINAZIONI DEL CONSIGLIO			MINORI RESIDUI o ECONOMIE	
		DEFINITIVI DI BILANCIO	PAGAMENTI	PAGAMENTI	RESIDUI DA RIP.	I M P E G N I		
		RS	Residui (A)	Residui (B)	da Residui (C)	da Residui (D)	Residui (E=C+D)	(F=A-E)
		CP	Competenza (G)	Competenza (H)	di Compet. (I)	da Compet. (L)	Compet. (M=I+L)	(N=G-M)
		CS	Cassa (O)	Cassa (P)	Tot. Cassa (Q)			(R=O-Q)
T				Tot. Res. (S=D+L)	Tot. Imp. (T=E+M)			
Cap. Art.								
Saldo finanziario negativo presunto al termine dell'eser- cizio precedente.....								
Cap. Art.								
Deficit di cassa presunto all'inizio dell'esercizio.....								
TOTALE GENERALE DELLE USCITE	RS	213.028,74	66.869,22	66.869,22	138.328,18	205.197,40		
	CP	826.296,96	713.086,19	713.086,19	172.266,97	885.353,16		
	CS	794.644,66	779.955,41	779.955,41				
	T				310.595,15	1.090.550,56		

XIV LEGISLATURA - DISEGNI DI LEGGE E RELAZIONI - DOCUMENTI

QUADRO GENERALE RIASSUNTIVO

al 31-12-03

ENTRATA	COMPETENZA			CASSA		
	Prev. Iniziali	Prev. Definit.	Accertamenti	Prev. Iniziali	Prev. Definit.	Riscossioni
TITOLO I						
ENTRATE CORRENTI	751.868,00	751.868,00	735.213,56	746.868,00	746.868,00	676.881,15
TITOLO II						
ENTRATE IN CONTO CAPITALE						
TITOLO III						
PARTITE DI GIRO	28.979,00	28.979,00	185.551,98	28.979,00	28.979,00	248.774,99
TITOLO INESISTENTE NUMERO 4						
TOTALE ENTRATE FINALI	780.847,00	780.847,00	920.765,54	775.847,00	775.847,00	925.656,14
TITOLO INESISTENTE NUMERO 5						
TOTALE	780.847,00	780.847,00	920.765,54	775.847,00	775.847,00	925.656,14
AVANZO DI AMMINISTRAZIONE		45.449,96				
FONDO INIZIALE DI CASSA				465.944,85	465.944,85	465.944,85
TOTALE COMPLESSIVO ENTRATE	780.847,00	826.296,96	920.765,54	1.241.791,85	1.241.791,85	1.391.600,99

XIV LEGISLATURA - DISEGNI DI LEGGE E RELAZIONI - DOCUMENTI

QUADRO GENERALE RIASSUNTIVO

al 31-12-03

S P E S A	C O M P E T E N Z A			C A S S A		
	Prev. Iniziali	Prev. Definit.	Impegni	Prev. Iniziali	Prev. Definit.	Pagamenti
TITOLO I						
SPESE CORRENTI	728.244,00	754.311,70	664.105,88	696.591,70	722.659,40	582.723,34
TITOLO II						
SPESE IN CONTO CAPITALE	23.624,00	43.006,26	35.695,30	23.624,00	43.006,26	35.607,89
TOTALE SPESE FINALI	751.868,00	797.317,96	699.801,18	720.215,70	765.665,66	618.331,23
TITOLO III						
PARTITE DI GIRO E CONTABILITA' SPECIALI	28.979,00	28.979,00	185.551,98	28.979,00	28.979,00	161.624,18
TITOLO INESISTENTE NUMERO 4						
TOTALE	780.847,00	826.296,96	885.353,16	749.194,70	794.644,66	779.955,41
DISAVANZO DI AMMINISTRAZIONE						
TOTALE COMPLESSIVO SPESE	780.847,00	826.296,96	885.353,16	749.194,70	794.644,66	779.955,41

XIV LEGISLATURA - DISEGNI DI LEGGE E RELAZIONI - DOCUMENTI

RISULTATI DIFFERENZIALI	C O M P E T E N Z A			C A S S A		
	Prev. Iniziali	Prev. Definit.	Accert./Impegn.	Prev. Iniziali	Prev. Definit.	Riscoss./Pagam.
A) ENTRATE TITOLI I-II-III.....	780.847,00	780.847,00	920.765,54	775.847,00	775.847,00	925.656,14
SPESE CORRENTI (Titolo I)...	728.244,00	754.311,70	664.105,88	696.591,70	722.659,40	582.723,34
DIFFERENZA.....	52.603,00	26.535,30	256.659,66	79.255,30	53.187,60	342.932,80
B) ENTRATE TITOLI I-II-III.....	780.847,00	780.847,00	920.765,54	775.847,00	775.847,00	925.656,14
SPESE CORRENTI. (NETTO AMM.)	728.244,00	754.311,70	664.105,88	696.591,70	722.659,40	582.723,34
RIMBORSO MUTUI IN ESTINZIONE						
SITUAZIONE ECONOMICA.....	52.603,00	26.535,30	256.659,66	79.255,30	53.187,60	342.932,80
C) ENTRATE FINALI (I-II-III-IV)	780.847,00	780.847,00	920.765,54	775.847,00	775.847,00	925.656,14
SPESE FINALI (Titoli I-II)...	751.868,00	797.317,96	699.801,18	720.215,70	765.665,66	618.331,23
SALDO NETTO	28.979,00	-16.470,96	220.964,36	55.631,30	10.181,34	307.324,91
D) ENTRATE FINALI (NETTO CRED.)	780.847,00	780.847,00	920.765,54	775.847,00	775.847,00	925.656,14
SPESE FINALI (NETTO PARTEC.)	751.868,00	797.317,96	699.801,18	720.215,70	765.665,66	618.331,23
ACCREDITAMENTO/ADDEBITAMENTO	28.979,00	-16.470,96	220.964,36	55.631,30	10.181,34	307.324,91
E) SPESE TITOLI I-II-III-IV....	780.847,00	826.296,96	885.353,16	749.194,70	794.644,66	779.955,41
ENTRATE TIT. I-II-III-IV-VI.	780.847,00	780.847,00	920.765,54	775.847,00	775.847,00	925.656,14
RICORSO DI MERCATO.....		45.449,96			18.797,66	

QUADRO RIASSUNTIVO DELLA GESTIONE DI CASSA

	C O N T O		
	RESIDUI	COMPETENZA	T O T A L E
R I S C O S S I O N I	696.561,68	695.039,31	1.391.600,99
P A G A M E N T I	66.869,22	713.086,19	779.955,41
F O N D O C A S S A A L 3 1 D I C E M B R E 2 0 0 3			611.645,58

QUADRO RIASSUNTIVO DELLA GESTIONE FINANZIARIA

	G E S T I O N E		
	RESIDUI	COMPETENZA	T O T A L E
R I S C O S S I O N I	696.561,68	695.039,31	1.391.600,99
P A G A M E N T I	66.869,22	713.086,19	779.955,41
F O N D O C A S S A			
F O N D O C A S S A (Presso la Tesoreria Statale)			611.645,58
R E S I D U I A T T I V I (al netto dei Fondi di Cassa presso la Tesoreria Statale)	172.663,35	225.726,23	398.389,58
S O M M A			1.010.035,16
R E S I D U I P A S S I V I	138.328,18	172.266,97	310.595,15
AVANZO-DISAVANZO DI AMMINISTRAZIONE AL 31 DICEMBRE 2003			699.440,01
RESIDUI PASSIVI PERENTI			
AVANZO-DISAVANZO DI AMMINISTRAZIONE DISPONIBILE AL 31-12-03			699.440,01

FONDAZIONE CENTRO ITALIANO DI STUDI SULL'ALTO MEDIOEVO - SPOLETO

SITUAZIONE PATRIMONIALE

N.	DESCRIZIONE	Al principio dell'esercizio 2003	VARIAZIONI		Alla fine dell'esercizio 2003
			in più	in meno	

ATTIVO

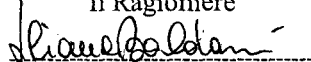
1	Fondi rustici				
2	Fabbricati	€ 1.556.541,85	€ -----	€ -----	€ 1.556.541,85
3	Censi, canoni				
4	Titoli pubblici-privati				
5	Redditi ipotecari				
6	Produzione libraria	€ 819.753,84	€ 74.526,53	€ -----	€ 894.280,37
7	Biblioteca specialistica	€ 118.121,00	€ 4.247,31	€ -----	€ 122.368,31
8	Materiale didattico				
9	Mobilio,arredi,attrezzature	€ 409.823,01	€ 23.305,45	€ 3.377,21	€ 429.751,25
10	Capitali da investire				
11	Residui attivi	€ 405.734,77	€ -----	€ 7.345,19	€ 398.389,58
12	Fondo di cassa	€ 465.944,85	€ 145.700,73	€ -----	€ 611.645,58
13	Depositi di terzi				
14	Credito per quote TFR	€ 68.272,38	€ 11.313,04	€ -----	€ 79.585,42
15	Rivalutazione quote TFR	€ 15.605,38	€ 59,05	€ -----	€ 15.664,43
	TOTALE DELL'ATTIVO	€ 3.859.797,08	€ 259.152,11	€ 10.722,40	€ 4.108.226,79


PASSIVO

1	Residui passivi	€ 213.028,74	€ 97.566,41	€ -----	€ 310.595,15
2	Censi,canoni passivi				
3	Depositi cauzionali terzi				
4	Fondo amm.to immobili	€ 93.279,83	€ 31.256,35	€ -----	€ 124.536,18
5	Fondo amm.to mobili ecc	€ 196.209,92	€ 37.756,12	€ -----	€ 233.966,04
6	Fondo T.F.R.	€ 68.272,38	€ 11.313,04	€ -----	€ 79.585,42
	TOTALE DEL PASSIVO	€ 570.790,87	€ 177.891,92	€ -----	€ 748.682,79

RIEPILOGO DELLA SITUAZIONE PATRIMONIALE

N.		Al principio dell'esercizio 2003	VARIAZIONI		Alla fine dell'esercizio 2003
			in più	in meno	
1	ATTIVO	€ 3.859.797,08	€ 259.152,11	€ 10.722,40	€ 4.108.226,79
2	PASSIVO	€ 570.790,87	€ 177.891,92	€ -----	€ 748.682,79
	PATRIMONIO NETTO :	€ 3.289.006,21			
	al 31.12.2002		€ 81.260,18	€ 10.722,40	
	al 31.12.2003				€ 3.359.544,00
	Aumento di attività come al conto economico	€ 70.537,79			
	TOTALE	€ 3.359.544,00			€ 3.359.544,00

Il Ragioniere


Il Presidente


FONDAZIONE CENTRO ITALIANO DI STUDI SULL' ALTO MEDIOEVO - SPOLETO

ANALISI DEL RISULTATO ECONOMICO DELLA GESTIONE 2003
(CONTO ECONOMICO)

ELEMENTI POSITIVI		ELEMENTI NEGATIVI	
Parte I			
MOVIMENTI FINANZIARI DELL'ESERCIZIO			
ENTRATE FINANZIARIE EFFETTIVE		USCITE FINANZIARIE EFFETTIVE	
Cat. I : Entrate derivanti dall'attività istituzionale	€ 370.544,24	Cat. I : Spese per gli organi dell'Ente.	€ 27.955,13
Cat. II : Finanziamenti e contributi	“ 331.357,29	Cat. II : Oneri per il personale	“ 202.297,80
Cat. III : Redditi e proventi patrimoniali	“ 33.246,71	Cat. III : Spese di funzionamento	“ * 355.021,71
Cat. IV : Entrate non classificabili in altre voci.	“ 65,32	Cat. IV : Oneri finanziari.	“ 47,08
Totale parte prima	€ 735.213,56	Cat. V : Spese non classificabili in altre voci.	“ 10,32
		Cat. VI : Rinnovo arredi e attrezzature	“ 1.076,81
		Totale parte prima	€ 586.408,85

Parte II

ASPETTI E FENOMENI DI GESTIONE NON DIPENDENTI DA MOVIMENTI FINANZIARI

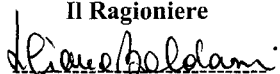
Cancellazione residui passivi	€ 7.831,34	Cancellazione residui attivi	€ 2.454,59
Trasferimento attivo di beni inventariali	“	Trasferimento passivo di beni inventariali “	“
Rivalutazione di beni inventariali	“	Rettifiche negative di beni inventariali	“ 3.377,21
Rivalutazione quote per l'adeguamento del T. F. R.	“ 59,05	Quote per l'adeguamento del T. F. R.	“ 11.313,04
Totale parte seconda	€ 7.890,39	Quote per Fondo ammortamenti	“ 69.012,47
		Totale parte seconda	€ 86.157,31

*La somma è dovuta all'importo della Cat. III di Bilancio (€ 433.795,55) meno le spese che hanno determinato un aumento del patrimonio librario (€ 78.773,84)


RIEPILOGO

Totale parte prima	€ 735.213,56	Totale parte prima	€ 586.408,85
Totale parte seconda.	€ 7.890,39	Totale parte seconda.	€ 86.157,31
Totale generale	€ 743.103,95	Totale generale	€ 672.566,16
DISAVANZO ECONOMICO	€	AVANZO ECONOMICO	€ 70.537,79
Totale a pareggio	€ 743.103,95	Totale a pareggio	€ 743.103,95

Il Ragioniere



Il Presidente



ENTE CASA BUONARROTI (E.C.B.)

ESERCIZIO 2003

RELAZIONE DEL PRESIDENTE

Verbale del Consiglio d'Amministrazione
della Fondazione Casa Buonarroti del 26 aprile 2004.

Oggi questo giorno 26 del mese di Aprile dell'anno 2004 in Firenze via Ghibellina 70 presso la sede alle ore 10 si è riunito il consiglio d'Amministrazione della Fondazione Casa Buonarroti per discutere e deliberare sul seguente

ORDINE DEL GIORNO

- 1) Analisi del bilancio consuntivo per l'anno 2003 già esaminato dai Signori Sindaci Revisori e sua approvazione;
- 2) Varie ed eventuali.

Sono presenti i signori Dott. Simone Siliani, Presidente, Dr.ssa Giovanna Lazzi, Consigliere, Dr.ssa Maria Prunai, Consigliere, Dr.ssa Pina Ragionieri, Direttrice, Dott. Giovanni Parigi, Presidente del Collegio Sindacale, Dott. Roberto Campanile e Dott. Franco Cristiano membri effettivi del Collegio Sindacale. E' inoltre presente il consulente amministrativo e fiscale della Fondazione Casa Buonarroti Dott. Marco Bellini.

Assume la Presidenza della riunione il Dott. Siliani che chiama a fungere da Segretario, su unanime designazione degli intervenuti, il Dott. Marco Bellini.

Constata la presenza di tutti i componenti il Consiglio, di tutti i componenti il collegio Sindacale e della Direttrice della Fondazione, il Presidente passa alla trattazione del primo punto posto all'ordine del giorno dando lettura del bilancio consuntivo chiuso al 31 dicembre 2003 e della relativa Relazione. In particolare il Presidente si sofferma sulle poste contabili più significative del prospetto delle entrate e delle uscite del conto economico dell'esercizio dal quale si rileva un disavanzo pari a € 7.125,70.

Prende successivamente la parola la Direttrice Dr.ssa Ragionieri la quale risponde esaurientemente ad alcune precisazioni richieste dai Consiglieri su alcuni aspetti del bilancio. A seguito il Dott. Parigi, Presidente del Collegio Sindacale, dà lettura della relazione redatta dall'organo di controllo che si conclude con il parere favorevole all'approvazione del bilancio così come redatto dal Consiglio.

Terminata la lettura della relazione dei Sindaci il Presidente pone in votazione il bilancio che viene approvato all'unanimità.

Passando alla trattazione del secondo punto all'ordine del giorno prende la parola la Direttrice Dr.ssa Ragionieri la quale, su invito del presidente e dei Consiglieri, illustra le iniziative attualmente in corso da parte della Fondazione ed in particolare la mostra su Vittoria Colonna. Esaurito l'argomento la Direttrice informa gli intervenuti in merito alla questione relativa all'esigenza già manifestata di poter utilizzare da parte sua l'unità immobiliare di proprietà della Fondazione ed attualmente condotta in locazione dalla Dr.ssa Greco.

A tale proposito la Direttrice espone come la Dr.ssa Greco, interpellata in proposito, abbia manifestato la disponibilità a rilasciare i locali condotti in affitto contro il riconoscimento di una somma da determinarsi a titolo di "buonuscita". Dopo breve discussione ed esame della lettera indirizzata alla Dr.ssa Greco dall'Avv. Nino Scripelliti per conto della Fondazione, il Consiglio si riserva di esaminare la questione in maniera più approfondita non appena sarà definita la volontà del locatario e sarà determinata la sua richiesta nonché i tempi di liberazione dell'immobile.


Ad ogni buon conto il Consiglio decide che l'unità immobiliare, una volta resa libera e disponibile, sarà utilizzata per una parte quale deposito di materiale di pertinenza della Fondazione ed una parte quale dimora del Direttore.

Infine prende la parola il Dott. Cristiano il quale propone al Consiglio che il rimborso spese a lui dovuto per l'espletamento delle verifiche di legge per questioni di praticità di calcolo venga forfettizzato in € 160,00 per ogni sessione a Firenze. Il Consiglio approva dando mandato al Direttore di liquidare il rimborso spese al Dott. Cristiano così come richiesto.

Null'altro essendovi da discutere e deliberare e nessuno prendendo la parola la riunione si chiude alle ore 11,00.

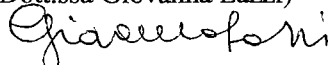
Il Presidente

(Dott. Simone Siliani)



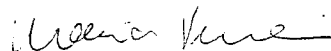
Il Consigliere

(Dott.ssa Giovanna Lazzi)



Il Consigliere

(Dott.ssa Maria Prunai)



FONDAZIONE CASA BUONARROTI

Via Ghibellina, 70 – 50122 Firenze

C.F. 80007570486

* * *

Relazione del Presidente del Consiglio di Amministrazione al bilancio consuntivo
chiuso al 31.12.2003

Signori Consiglieri,

il sottoscritto Dott. Simone Siliani, nella sua qualità di Presidente del Consiglio di Amministrazione della Fondazione Casa Buonarroti, sottopone alla Vostra attenzione e approvazione il bilancio consuntivo chiuso al 31.12.2003 ai sensi e per gli effetti degli artt. 5 e 7 del vigente Statuto sociale. Il bilancio, redatto secondo le metodologie già utilizzate dall'Ente Casa Buonarroti si compone dei seguenti documenti:

- a) due prospetti delle entrate e delle uscite con determinazione dei residui attivi e passivi;
- b) prospetto di dettaglio dei residui attivi e passivi;
- c) prospetto di situazione patrimoniale sintetica con comparazione delle risultanze con quelle dell'esercizio precedente;
- d) conto economico dell'esercizio 2003;
- e) situazione amministrativa al 31.12.2003.

Contrariamente allo scorso esercizio, in cui venne conseguito un avanzo di gestione di € 34.316,37, nell'anno 2003 si è registrato un disavanzo di € 7.125,70 rilevabile dal prospetto di conto economico. Tale risultato si è verificato sostanzialmente a causa della flessione delle entrate che sono passate da € 437.590,49 nel 2002 ad € 404.436,63 nell'anno 2003 con una diminuzione di € 33.353,86. In particolare, appaiono leggermente in flessione i "Trasferimenti da altri Enti" (nella fattispecie l'Ente Cassa di Risparmio di Firenze e la Soft & Light srl) che passano da € 247.820,98 al 31.12.2002 ad € 244.550,00 al 31.12.2003 mentre una flessione più marcata si registra nella voce "Entrate derivanti dalla vendita e prestazione di servizi" (biglietti d'ingresso al museo ecc.) che si decrementa di € 20.275,20 passando da € 78.736,85 al 31.12.2002 ad € 58.461,65 al 31.12.2003. Quest'ultima diminuzione è sostanzialmente da imputarsi al

ridotto numero degli ingressi al museo a causa della crisi dei flussi turistici di cui la nostra città ha notevolmente risentito nell'anno 2003 per i noti eventi a livello internazionale. Per quanto concerne le spese si rileva come esse abbiano subito, invece, un incremento passando da € 403.274,12 al 31.12.2002 ad € 411.362,33 con una variazione in aumento di € 8.088,21. Nel dettaglio delle voci di spesa più significative gli oneri per il personale in servizio sono passati da € 80.309,34 al 31.12.2002 ad € 78.690,82 al 31.12.2003; le spese per prestazioni di servizi si sono incrementate di € 18.289,47 passando da € 140.426,95 del 31.12.2002 ad € 158.716,42 al 31.12.2003; le spese sostenute per le iniziative istituzionali (mostre) passano da € 161.433,50 del 31.12.2002 ad € 162.762,52 al 31.12.2003 rimanendo, quindi, sostanzialmente invariate. Il conto di competenza delle entrate e delle uscite al 31.12.2003 presenta invece un disavanzo pari ad € 28.143,64 determinato dal saldo algebrico fra il totale delle entrate, comprensive delle partite di giro, pari ad € 441.426,85 ed il totale delle uscite, anch'esse comprensive delle partite di giro, pari ad € 469.570,49. A scopo comparativo si indica come il totale delle entrate al 31.12.2002 risultava pari ad € 461.318,96 con una diminuzione di € 19.892,11 al 31.12.2003 mentre il totale delle uscite, sempre al 31.12.2002, risultava pari ad € 427.002,59 facendo registrare pertanto al 31.12.2003 un aumento di € 42.567,90.

In particolare le entrate correnti subiscono una flessione passando da € 345.795,86 al 31.12.2002 ad € 333.757,82 al 31.12.2003; le altre entrate diminuiscono da € 91.794,63 al 31.12.2002 ad € 82.163,04 al 31.12.2003; le spese correnti si incrementano da € 401.582,41 al 31.12.2002 ad € 430.763,93 al 31.12.2003 e le spese in conto capitale anch'esse si incrementano da € 1.691,71 al 31.12.2002 ad € 13.300,57 al 31.12.2003.

Per quanto concerne i residui, si rileva come su totali € 441.426,85 di entrate accertate, i residui attivi risultino pari ad € 132.098,24 mentre, su totali € 469.570,49 di uscite accertate, i residui passivi sono pari ad € 147.837,51.

Dal prospetto della situazione amministrativa si rileva come l'avanzo complessivo di amministrazione al 31.12.2003 è pari ad € 88.111,90 contro un importo di € 83.379,07 dell'anno precedente.

In ottemperanza a quanto suggerito dal Collegio Sindacale nella relazione accompagnatoria al bilancio chiuso al 31.12.2002 nel corso del 2003 è stato provveduto ad elidere € 32.876,47 di residui passivi di cui € 32.683,90 relativi a lavori di restauro imputati ad esercizi precedenti e non rispondenti a specifici impegni finanziari.

Il sottoscritto inoltre da atto che a seguito della delibera consiliare dello scorso 28 Novembre 2003 si è provveduto ad implementare il sistema di contabilità ordinaria secondo la normativa civilistica con piena operatività a partire dall' 01.01.2004 pertanto il bilancio chiuso al 31.12.2003 a cui si riferisce la presente relazione è l' ultimo redatto secondo criteri pubblicistici.

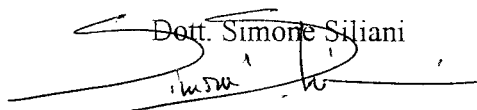
La radiazione dai dati di bilancio dei residui passivi non più imputabili per il venir meno dei presupposti di spesa per complessivi € 32.876,47 , al netto del disavanzo operativo di competenza del periodo pari ad € 28.143,64 ha comunque dato origine ad un incremento dell' avanzo complessivo di gestione di € 4732,83 che è passato da € 83.379,07 del 31.12.2002 ad € 88.111,90 al 31.12.2003.

Per tutto quanto sopra esposto ritengo che il bilancio consuntivo della Fondazione Casa Buonarroti chiuso al 31.12.2003 possa essere approvato dai componenti il Consiglio di Amministrazione.

Firenze 26 Aprile 2004

Il Presidente

Dott. Simone Siliani



RELAZIONE DEL COLLEGIO DEI REVISORI

FONDAZIONE CASA BUONARROTI**Relazione al consuntivo per l'anno 2003**

Il giorno 24 del mese di aprile 2004, i sottoscritti sindaci revisori si sono riuniti per esaminare il bilancio consuntivo della Fondazione Buonarroti al 31.12.2003.

Il collegio, premesso che il collegio si è insediato in data 9 settembre 2003 e che solo da tale data sono state effettuate regolarmente le verifiche in merito alla regolarità sulla gestione amministrativa della fondazione, come risulta dai relativi verbali, procede all'esame del bilancio consuntivo. Il bilancio è stato redatto secondo il tipo di contabilità degli Enti Pubblici. Dall' 1 gennaio 2004 la Fondazione ha adottato una contabilità ispirata a principi privatistici, come deliberato dal c.d.a. in data 28 novembre 2003. La Fondazione allo stato attuale non ha predisposto un Regolamento della contabilità.

In sintesi le risultanze contabili del conto della competenza sono le seguenti:

Conto della competenza:**Entrate**

Entrate correnti	333.757,82
Altre Entrate	82.163,04
Partite di giro	<u>25.505,99</u>
Totale entrate	441.426,85

Uscite

Spese correnti	430.763,93
Spese in conto capitale	13.300,57
Partite di giro	<u>25.505,99</u>

Totale uscite	469.570,49
Disavanzo di competenza	28.143,64

Entrate

I sottoscritti hanno analizzato le voci di entrata che risultano coincidenti con la previsione definitiva. Sono stati inoltre verificate a campione i versamenti effettuati dalla Soft & Light sri, poiché è la voce che rileva la maggiore differenza rispetto alla previsione (4.4.2003: euro 20.000.000, 3.6.2003: euro 35.000,00, 8.6.2003: euro 35.0000,00), il collegio a tale specifico riguardo invita la Fondazione ad approfondire l'esatta natura del versamento effettuato.

In particolare si evidenzia che le **entrate correnti** sono in prevalenza rappresentate dai seguenti contributi :

Ministero dei beni culturali euro 29.205,00;

Comune e Regione euro 60.002,82;

Ente Cassa di Risparmio e società Soft & Light euro 244.550,00

Le **altre entrate** sono costituite dalla concessione di spazi vendita e pubblicazioni pari ad euro 49.342,50 e diritti di ingresso euro 9.119,15.

Le partite di giro coincidono con le omologhe spese .

Le entrate previste coincidono con quelle accertate per un importo pari a euro 441.426,85 di cui euro 132.098,24 (pari circa al 30 %) sono rappresentate da residui attivi.

Uscite

Lo stanziamento definitivo coincide con l'impegno di spesa totale, evidenziando un incremento rispetto alle previsioni iniziali di euro 68.880,23 pari al 17 %.

In particolare tra le spese correnti si segnalano le seguenti spese:

stipendi al personale euro 16.734,95,

spese per il personale di custodia euro 53.626,86,
manutenzione locali e impianti euro 41.396,99,
compensi per collaborazioni e incarichi euro 53.912,95,
combustibili enel acqua euro 20.245,10,
spese per attività istituzionale della fondazione euro 171.998,27.
Si evidenzia che l'impegno totale di spesa pari ad euro 469.570,49 è costituito da residui passivi pari a euro 147.837,51 corrispondente al 31% .
Verificata la scheda contabile manuale del conto mostra Daniele da Volterra poiché è la voce che rileva una maggiore differenza rispetto alla previsione. La scheda rileva un saldo di euro 81.146,89 per costi, la differenza rispetto alla voce di bilancio di euro 750,00, risulta imputata ad altra voce di spesa.

Relativamente a tale posta di bilancio il collegio evidenzia una uscita superiore di euro 22.848,27 rispetto a quella preventivata dalla Fondazione e finanziata dall' Ente Cassa di Risparmio.

CONTO ECONOMICO

Il conto economico evidenzia un disavanzo di **euro 7.125,70**.

La riconciliazione tra il disavanzo del conto economico 2003 ed il consuntivo - conto della competenza 2003 risulta dal seguente prospetto:

disavanzo economico	- 7.125,70
altre entrate non class.	46,23
anticipo TFR	11.638,00
Impegni di spesa non di comp.	- 19.401,60
anticipo TFR	- 11.638,00
Accantonamento TFR	<u>-1.662,57</u>
disavanzo cons. - conto di competenza	- 28.143,64

SITUAZIONE AMMINISTRATIVA

La situazione amministrativa finanziaria al 31.12.2003 è così rappresentata:

Fondo cassa iniziale		107.813,82
Riscossioni:		
in conto competenza	+	309.328,61
in conto residui	+	54.031,88
Pagamenti:		
in conto competenza	-	330.723,78
in conto residui	-	36.599,36
Consistenza di cassa al 31.12.2003		103.851,17
Residui attivi esercizi precedenti		-
Residui attivi dell'esercizio	±	132.098,24
Residui passivi esercizi precedenti	-	8.990,80
Residui passivi dell'esercizio	-	138.846,71
Avanzo di amministrazione es. 2003		88.111,90

Il collegio verifica con i documenti giustificativi, la consistenza di cassa al 31.12.2003 così costituita:

conto corrente C.R.F n. 13064/00 euro	65.776,64
posta conto corrente n. 20717599 euro	37.919,59
cassa	<u>154,94</u>
Totale	103.851,17

La riconciliazione dell'avanzo così determinato con le risultanze degli anni precedenti può essere così rappresentata:

Disavanzo di competenza dell'anno 2003	-	28.143,64
Avanzo complessivo al 31.12.2002	+	83.379,07
Minori residui passivi del 2002	+	32.876,47

Avanzo complessivo al 31.12.2003

88.111,90

Nel corso dell'esercizio la Fondazione ha provveduto alla eliminazione dei residui passivi per complessivi 32.876,47 di cui euro 32.683,90 relativi a lavori di restauro imputate nell'esercizio precedente non rispondenti a specifici impegni finanziari.

Il collegio ha effettuato i necessari controlli relativi alla verifica della riconciliazione dei saldi di cassa, e la loro corrispondenza con i dati contabili.

SITUAZIONE PATRIMONIALE

La situazione patrimoniale al 31.12.2003 presenta una consistenza pari ad euro 1.006.690,60, con un incremento di euro 125.477,97 rispetto all'esercizio precedente.

GESTIONE RESIDUI

I residui attivi e passivi risultano dettagliati nel prospetto allegato al bilancio. Si evidenzia che i residui attivi al 31.12.2003 risultano essere pari a euro 132.098,24 tutti formati nell'esercizio 2003.

I residui passivi al 31.12.2003 risultano pari ad euro 147.846,71, di cui euro 8.990,80 relativi all'esercizio 2001 (Mostra il Mito di Ganimede).

CONCLUSIONI

Il collegio richiama l'attenzione del consigli di amministrazione sul fatto che il bilancio si è chiuso con un disavanzo amministrativo ed economico, che occorrerà riequilibrare nel corso del 2004, sia dal punto di vista finanziario che economico. Si raccomanda inoltre di porre la massima

attenzione nella redazione dei preventivi di spesa relativi ai progetti finanziati e nel contenimento dei costi in linea con quanto previsto.

Premesso quanto sopra il collegio, esprime parere favorevole all'approvazione del bilancio consuntivo.

Dott. Giovanni Parigi



Dott. Franco Cristiano



Dott. Roberto Campanile



BILANCIO CONSUNTIVO

XIV LEGISLATURA - DISEGNI DI LEGGE E RELAZIONI - DOCUMENTI

FONDAZIONE CASA BUONARROTI - CONSUNTIVO 2003 parte 1 ^a ENTRATE												
Conto dei residui		Conto della Competenza				Conto della competenza		Tot. Resid.				
Cap.	Denominazione	Inizio esercizio	Riscossioni	Variazioni +/-	Fine esercizio	Previsioni	Variaz. +/-	Stanz. finale	Riscossioni	Residui	Accertam.	Tot. Resid.
Titolo II - Trasferimenti correnti												
Cig 3 - Ministero beni culturali												
1	Contributo ordinario	-	-	-	21.529,19	-	3.705,81	25.235,00	25.235,00	-	-	25.235,00
2	Contr. attività cult. UC beni librari	-	-	-	-	-	3.970,00	3.970,00	3.970,00	-	-	3.970,00
3	Contr. attività cult. UC beni AAAS	-	-	-	-	-	-	-	-	-	-	-
4 Cig4 Contrib. Regione Toscana												
5	Cig5 Contrib. Comune Firenze	51.645,69	51.645,69	-	24.800,00	-	202,82	25.002,82	12.501,41	12.501,41	25.002,82	12.501,41
6 Cig6 Contributi Enti o Privati												
6a Ente Cassa Risparmio Firenze "Danielle da Volt												
6b	Soft & Light	-	-	-	150.000,00	-	450,00	149.550,00	75.000,00	74.550,00	149.550,00	74.550,00
6c	Ente Cassa Risparmio Firenze "Le parole e la m	-	-	-	36.354,31	-	53.645,69	90.000,00	90.000,00	-	-	90.000,00
TOTALI titolo II												
		51.645,69	51.645,69	-	284.329,19	-	49.428,63	333.757,82	211.706,41	122.051,41	333.757,82	122.051,41
TITOLO III Altre entrate												
Cig7 Vendita beni e prest. servizi												
7	Diritti ingresso Museo	-	-	-	57.000,00	-	7.657,50	49.342,50	45.343,50	3.999,00	49.342,50	3.999,00
8	Canoni riprese cine-foto	-	-	-	18.020,22	-	12.815,26	5.204,96	5.204,96	-	-	5.204,96
9	Concess. spazi vendita pubblicazioni	2.117,63	2.117,63	-	2.065,00	-	1.849,19	3.914,19	-	3.914,19	3.914,19	3.914,19
Cig8 Redditi patrimoniali												
10	Fitto immobili	-	-	-	11.159,27	-	0,01	11.159,28	9.609,28	1.550,00	11.159,28	1.550,00
11	Interessi attivi	-	-	-	1.259,82	-	401,94	857,88	320,47	537,41	857,88	537,41
Cig10 Entrate non classificabili												
11a	Altre entrate	-	-	-	-	-	46,23	46,23	-	46,23	46,23	46,23
11b	Anticipo TFR	-	-	-	-	-	11.638,00	11.638,00	11.638,00	-	-	11.638,00
TOTALI titolo III												
		2.117,63	2.117,63	-	89.504,31	-	7.341,27	82.163,04	72.116,21	10.046,83	82.163,04	10.046,83
TITOLO VII Partite di giro												
12	Cig22 Ritenute inper	268,56	268,56	-	24.183,06	-	1.104,51	23.078,55	23.078,55	-	-	23.078,55
12	Ritenute inps	-	-	-	1.460,09	-	184,14	1.275,95	1.275,95	-	-	1.275,95
12a	Ritenute 10% e 14% inps	-	-	-	1.327,45	-	175,96	1.151,49	1.151,49	-	-	1.151,49
TOTALI titolo VII												
		268,56	268,56	-	26.970,60	-	1.464,61	25.505,99	25.505,99	-	-	25.505,99
RIEPILOGO DEI TITOLI												
Titolo II		51.645,69	51.645,69	-	284.329,19	-	49.428,63	333.757,82	211.706,41	122.051,41	333.757,82	122.051,41
Titolo III		2.117,63	2.117,63	-	89.504,31	-	7.341,27	82.163,04	72.116,21	10.046,83	82.163,04	10.046,83
Titolo VII		268,56	268,56	-	26.970,60	-	1.464,61	25.505,99	25.505,99	-	-	25.505,99
TOTALE GENERALE		54.031,88	54.031,88	-	400.804,10	-	40.622,75	441.426,85	309.328,61	132.098,24	441.426,85	132.098,24

Pag 1

Il Presidente della Fondazione Casa Buonarroti

(Ubaldo Signorini Silliani)



XIV LEGISLATURA - DISEGNI DI LEGGE E RELAZIONI - DOCUMENTI

FONDAZIONE CASA BUONARROTI - CONSUNTIVO 2003 parte 2^ USCITE

Cap. Denominazione	Inizio esercizio	Pagamenti	Variazioni +/-	Res. fine eserc.	Conto della Competenza	Stanz. finale	Pagamenti	Residui	Impegno Tot.	Tot. Resid.
					Variaz. +/-					
TITOLO I - Spese correnti										
1 Compensi Organi e revisori	2.840,51	1.342,80	-	1.497,71	-	658,61	369,93	985,64	1.355,57	985,64
Cig2 Oneri Personale	-	-	-	-	16.424,43	310,52	14.113,52	2.621,43	16.734,95	2.621,43
2 Stipendi al personale	-	-	-	-	3.731,54	183,06	3.345,57	569,03	3.914,60	569,03
2a Assicurazioni sociali carico Ente	-	-	-	-	-	-	-	-	-	-
Cig 4 Acquisti beni e servizi	-	-	-	-	60.000,00	6.373,14	29.334,72	24.292,14	53.626,86	24.292,14
3 Personale di custodia	-	-	-	-	-	-	-	-	-	-
3a Inps carico Ente su personale custodia	-	-	-	-	-	-	-	-	-	-
4 Acquisto, spese libri e pubblicazioni	121,76	121,76	-	-	3.500,00	2.054,25	4.062,16	1.492,09	5.554,25	1.492,09
5 materiale di consumo	104,40	104,40	-	-	3.000,00	2.202,34	5.009,78	192,56	5.202,34	192,56
6 Spese di rappresentanza	651,60	651,60	-	-	1.500,00	1.325,60	174,40	-	174,40	-
6a Pubblicità	-	-	-	-	2.500,00	1.864,34	4.364,34	-	4.364,34	-
7 Acquisto nuove tecnologie	-	-	-	-	-	282,24	282,24	-	282,24	-
8 Manutenzione locali e impianti	12.674,37	12.674,37	-	-	40.000,00	1.396,99	34.244,25	7.152,74	41.396,99	7.152,74
9 Spese postali e telefoniche	-	-	-	-	10.000,00	1.983,52	8.016,48	84,99	8.016,48	84,99
10 Combustibili Enel/Acqua	-	-	-	-	15.000,00	5.245,10	18.862,70	1.382,40	20.245,10	1.382,40
11 Assicurazioni	-	-	-	-	593,44	26,32	567,12	-	567,12	-
12 Conferenze, Manifestazioni	-	-	-	-	1.000,00	4.161,77	5.161,77	-	5.161,77	-
13 Restauro beni immobili e mobili	52.483,90	19.800,00	-	32.683,90	-	3.770,00	1.230,00	420,00	1.230,00	420,00
13a Spese inerenti caroni fig.	-	-	-	-	5.000,00	1.758,60	1.239,60	519,00	1.758,60	519,00
13b Acquisto mobili ed immobili	-	-	-	-	-	2.668,00	2.668,00	-	2.668,00	-
14 Compensi collaborazioni incarichi	-	-	-	-	55.000,00	1.087,05	50.949,85	2.963,10	53.912,95	2.963,10
14a Inps e Inail carico Ente su Collaborazioni	-	-	-	-	2.850,42	384,67	2.288,96	176,79	2.465,75	176,79
15 Trasporti	-	-	-	-	1.000,00	933,78	66,22	-	66,22	-
15a Didattica	-	-	-	-	-	4.423,33	4.423,33	50,00	4.423,33	50,00
15b Spese privatizzazione Casa Buonarroti	-	-	-	-	-	5.746,98	5.746,98	-	5.746,98	-
Cig7 Oneri finanziari	84,92	84,92	-	-	1.000,00	168,67	1.168,67	216,03	1.168,67	216,03
16 Commissioni bancarie, postali	-	-	-	-	-	-	-	-	-	-
Cig8 Oneri tributari	14,46	14,46	-	-	18.000,00	738,15	18.738,15	122,53	18.738,15	122,53
17 Imposte, tasse, tributi vari	-	-	-	-	-	-	-	-	-	-
Cig10 Spese non classificabili	7.799,00	113,34	-	1.305,14	-	-	-	-	-	-
18 Mostra Il Mito di Ganimede	-	-	-	-	130.000,00	41.998,27	171.998,27	91.601,38	171.998,27	91.601,38
18b Mostra "Daniele da Volterra"	-	-	-	-	-	-	-	-	-	-
19 Fondo di riserva	-	-	-	-	-	-	-	-	-	-
TOTALI titolo I	76.774,92	34.907,65	-	32.876,47	372.114,01	56.649,92	295.922,08	134.841,85	430.763,93	143.832,65
TITOLO II Spese in conto capitale										
20 Accantonam.indenn.line rapporto	1.691,71	1.691,71	-	-	1.719,49	56,92	1.662,57	-	1.662,57	-
20a Anticipo TFR	-	-	-	-	-	11.638,00	11.638,00	-	11.638,00	-
TITOLO IV Partite di giro										
21 Cig 22 Ritenute fiscali	-	-	-	-	24.183,06	1.104,51	23.078,55	3.916,65	23.078,55	3.916,65
22 Ritenute Inps	-	-	-	-	1.460,09	184,14	1.275,95	-	1.275,95	-
22a Ritenute 10% e 13% Inps	-	-	-	-	1.327,45	175,96	1.151,49	88,21	1.151,49	88,21
TOTALI titolo IV	-	-	-	-	26.970,60	1.464,61	25.505,99	4.004,86	25.505,99	4.004,86
RIPILOGO DEI TITOLI										
TITOLO I	76.774,92	34.907,65	-	32.876,47	372.114,01	56.649,92	295.922,08	134.841,85	430.763,93	143.832,65
TITOLO II	1.691,71	1.691,71	-	-	1.719,49	11.694,92	13.300,57	4.004,86	1.662,57	-
TITOLO IV	-	-	-	-	26.970,60	1.464,61	25.505,99	4.004,86	25.505,99	4.004,86
TOTALE GENERALE	78.466,63	36.599,36	-	32.876,47	400.804,10	68.890,23	469.570,49	138.846,71	457.932,49	147.837,51

Il Presidente della Fondazione Casa Buonarroti
 (Dott. Simone Siliam)


FONDAZIONE CASA BUONARROTI CONSUNTIVO ANNO 2003

Situazione Patrimoniale al 31 dicembre 2003

Attività	Consistenza al 31.12.2002	Consistenza al 31.12.2003	Differenza in +	Differenza in -
Disponibilità Cassa	154,94	154,94	-	-
Disponibilità Banca	71.516,87	65.776,64	-	5.740,23
Dispon. C/C postale	36.142,01	37.919,59	1.777,58	-
Residui attivi	54.031,88	132.098,24	78.066,36	-
Risconti attivi	-	9.235,75	9.235,75	-
Immobil. Val. Assic.	516.456,90	516.456,90	-	-
Immobiliz. Materiali	5.433,44	19.383,48	13.950,04	-
Crediti diversi	-	28.188,47	28.188,47	-
Opere d'arte	p.m.	p.m.	-	-
Libri pubblicazioni	197.476,59	197.476,59	-	-
TOTALI	881.212,63	1.006.690,60	131.218,20	5.740,23
Passività				
F.do Amm. Imm. Mat.	-	16.053,29	16.053,29	-
F.do TFR	-	17.173,04	17.173,04	-
F.do Imposte	-	11.385,00	11.385,00	-
Residui passivi	78.466,63	147.837,51	69.370,88	-
Patrimonio Netto	802.746,00	814.241,76	11.495,76	-
TOTALI	881.212,63	1.006.690,60	80.866,64	-


Il Presidente della Fondazione Casa Buonarroti
(Dott. Simone Siliani)



XIV LEGISLATURA - DISEGNI DI LEGGE E RELAZIONI - DOCUMENTI

FONDAZIONE CASA BUONARROTI		CONSUNTIVO 2003	
Parte prima - Entrate e spese finanziarie correnti			
Titolo I - Entrate contributive	Importo	Titolo I - Spese correnti	Importo
cig 1 Aliquote contrib. ecc.	-	cig 1 Spese per gli Organi dell'Ente	1.355,57
cig 2 Quote partec.ecc.	-	cig 2 Oneri per il Personale in servizio	78.690,82
		cig 3 Oneri per il Personale in quiescenza	-
Titolo II - Entrate deriv. da trasfer. correnti		cig 4 Spese acquisto beni consumo e servizi	158.716,42
cig 3 Trasferimenti dallo Stato	29.205,00	cig 5 Spese prestazioni istituzionali (mostre)	162.762,52
cig 4 Trasferimenti dalle Regioni	25.002,82	cig 6 Trasferimenti passivi	-
cig 5 Trasferimenti da Comuni e Prov.	35.000,00	cig 7 Oneri finanziari	1.168,67
cig 6 Trasferimenti da altri Enti	244.550,00	cig 8 Oneri tributari	6.909,73
		cig 9 Poste correttive e comp.entrate corr.	-
Titolo III Altre entrate		cig 10 Spese non classificabili	1.758,60
cig 7 Entrate deriv. dalla vendita ecc.	58.461,65		
cig 8 Redditi e prov. Patrimoniali	12.017,16		
cig 9 Poste correttive e compensative	-		
cig 10 Entrate non classificabili	-		
Totale parte prima	404.236,63	Totale parte prima	411.362,33
Parte seconda - Componenti che non danno luogo a movimenti finanziari			
	importo		
a) Entrate accertate precedenti esercizi di pertinenza dell'esercizio	-	a) Spese competenza impegnate precedenti esercizi	-
b) Produzione movimenti interni	-	b) Produzione e movimenti interni	-
c) Trasferimenti attivi in natura	-	c) Trasferimenti passivi in natura	-
d) Variazioni patrimoniali straordinarie	-	d) Ammortamenti	-
e) Spese impegnate competenza esercizi successivi	-	e) Svalutazioni e deprezzamenti	-
		f) Accantonamenti per oneri presunti di competenza	-
		g) Quota dell'esercizio per l'adeguamento del fondo indenn. anzianità Personale	-
		h) Variazioni patrimoniali straordinarie	-
		i) Entrate accertate nell'esercizio di pertinenza di successivi esercizi	-
Totale parte seconda	-	Totale parte seconda	-
Totale generale	404.236,63	Totale generale	411.362,33
Disavanzo economico	7.125,70	Avanzo economico	
Totale a pareggio	411.362,33	Totale a pareggio	411.362,33


Il Presidente della Fondazione Casa Buonarroti
(Dott. Simone Siliari)



FONDAZIONE CASA BUONARROTI Consuntivo 2003

Situazione Amministrativa al 31.12.2003

iniziale di cassa	107.813,82	107.813,82
riscossioni (competenza)	309.328,61	
(residui)	54.031,88	
		363.360,49
pagamenti (competenza)	330.723,78	
(residui)	36.599,36	
		367.323,14
totale		103.851,17
arrotondamenti partite giro		-
consistenza di cassa fine eserc.		103.851,17
Residui attivi		
esercizi precedenti dell'esercizio	-	
	132.098,24	132.098,24
Residui passivi		
esercizi precedenti dell'esercizio	8.990,80	
	138.846,71	147.837,51
Avanzo/disavanzo amministrazione fine esercizio 2003		88.111,90

Il Presidente della Fondazione Casa Buonarroti
(Dott. Simone Siliani)

ENTE PER LE VILLE VESUVIANE (E.V.V.)

ESERCIZIO 2003

RELAZIONE DEL COMMISSARIO STRAORDINARIO

Ente per le Ville Vesuviane
Palazzo Reale Napoli

ESERCIZIO 2003

RELAZIONE

Come nei decorsi esercizi, anche per l'anno 2003, la relazione al Bilancio Consuntivo si riferisce alla programmazione pluriennale dell'Ente, mirata alla conservazione del patrimonio culturale ed architettonico presente nell'area vesuviana.

L'Ente si è particolarmente impegnato, con notevole sforzo economico, al completamento del restauro della Villa Favorita (edifici e parco sul mare), oggi perfettamente funzionante. E' previsto inoltre un piano di inserimento della villa stessa, concessa dal Demanio in uso all'Ente, nel circuito di utilizzazione già attivo per le ville di Ercolano, che ci si augura coinvolga maggiormente gli Enti locali.

E' da evidenziare, inoltre, che nel corrente esercizio finanziario 2003 vi è stato ancora un notevole incremento delle entrate derivanti da manifestazioni, mostre e convegni, organizzati e promossi dall'Ente. Tutto ciò testimonia la crescente attenzione che l'Ente rivolge all'attività gestionale del proprio patrimonio, garantendo adeguate risorse formative, espositive e congressuali.

L'Ente si impegnerà inoltre nella gestione della Villa delle Ginestre, inserita dal Ministero dei BB.AA.CC., con Decreto del 7 febbraio 2003, nell'elenco delle Ville Vesuviane e concessa in uso ventennale dall'Università degli Studi di Napoli Federico II, proprietaria della villa stessa.




ESERCIZIO 2003

Ente per le Ville Vesuviane
Palazzo Reale Napoli

Premesso quanto sopra, si procede all'illustrazione del Bilancio Consuntivo per l'anno 2003:

SITUAZIONE FINANZIARIA			
FONDO Cassa all'01/01/2003			1342206
Entrate di Competenza dell'esercizio	1618193		
Uscite di competenza dell'esercizio	2062415		
Residui attivi riscossi	307357		
Residui passivi pagati	155611		
Disavanzo finanziario			293276
Fondo cassa al 31/12/2003			1067413
SITUAZIONE PATRIMONIALE			
Attività	17865169		
Passività	865782		
Patrimonio netto			16999387
SITUAZIONE ECONOMICA			
Proventi e rendite	2629363		
Spese ed oneri	325936		
Avanzo Economico			2203427



ESERCIZIO 2003

Ente per le Ville Vesuviane
Palazzo Reale Napoli

E' da tener presente che il fondo cassa al 31 dicembre 2003 pari a € 1067413 comprende il saldo del c/c bancario intrattenuto con il Banco di Napoli di € 182033 (giusta comunicazione dell'istituto di credito), e l'importo dei valori immobiliari vigenti al 31/12/03 pari a € 885380 (come da certificazione inviata da S. Paolo IMI l'importo SGR s.p.a). A tale riguardo si rappresenta che l'Ente, come per i decorsi esercizi, ha provveduto, nell'incessante opera di reperimento di nuove entrate, a sottoscrivere quote di fondi di investimento.

L'avanzo di amministrazione al 31/12/2003 ammonta a € 3917871 e risulta così determinato:

Fondo cassa al 31/12/2003	1067413
Residui Attivi	3049264
Residui passivi	181123

Detto avanzo si ricava anche considerando che al 31/12/03 si sono accertate entrate in più rispetto alla previsione definitiva per € 50260, mentre le uscite impegnate sono state inferiori alla previsione definitiva per un importo pari a € 3867611. La sommatoria delle predette risultanze fornisce la misura dell'avanzo di amministrazione al termine dell'esercizio 2003. Infatti € 50260 + € 3867611 = € 3917871.

Giova evidenziare che l'importo dei residui attivi, principalmente per quelli derivanti dalla gestione di competenza, è sensibilmente aumentato rispetto ai decorsi esercizi a seguito dell'assegnazione statale di € 1900000, non ancora riscossi, giusta legge 16/10/03 n. 291 concernente disposizioni in materia di interventi per i Beni e le Attività Culturali, Sport e Università. L'entità dell'avanzo di amministrazione è strettamente correlato alle economie di bilancio che si verificano a fine esercizio sugli stanziamenti dei capitoli 121 (acquisti immobiliari), 136 (concessione mutui) e 141 (concessione crediti), nonché delle spese correnti in quanto l'Ente, nel corso dei vari esercizi finanziari, si è sempre attenuto

Ente per le Ville Vesuviane
Palazzo Reale Napoli

ESERCIZIO 2003

scrupolosamente al principio, più volte confermato dalle direttive ministeriali, del contenimento della spesa. Infatti detti stanziamenti, determinati percentualmente dall' articolo 12 della legge 578/71, restano parzialmente ovvero totalmente inutilizzati, confluendo, quindi, nell' avanzo stesso.

La situazione dei residui dei progressi esercizi può essere così sintetizzata:

<u>Residui Attivi esercizi precedenti</u>	<u>INIZIALI</u>	<u>RISCOSSI</u>	<u>DA RISCOUOTERE</u>	<u>RISCOSSI IN MENO</u>
Cap.4 trasferimenti dalla Regione	583141	293926	289215	
Cap.5 trasferimenti comuni e province				
Cap.6 trasferimenti altri Enti	463022	7431	455591	
Cap.13 interessi attivi	16284		16284	
Cap.26 riscossioni mutui	39039		39039	
Cap.40 rimborso pagamenti c/3	12060	6000	922	5138
Cap.41 partite sospese	10329		10329	
TOTALE	1123875	307357	811380	5138

<u>Residui passivi esercizi precedenti</u> <small>(CON APOSTE INDICAZIONI DELL'ESERCIZIO DI PROVENIENZA)</small>	<u>INIZIALI</u>	<u>PAGATI</u>	<u>DA PAGARE</u>	<u>Pagati in più</u>	<u>Pagati in meno</u>
Cap. 61 Esercizio. 2000	20377	20377			
Cap. 66 Esercizio. 2000	16093	16091			2
Cap.122 Esercizio. 2002	55562	55562			
Cap.126 Esercizio. 2002	41294	36520	4774		
Cap.141 Esercizio. 2002	11337	11337			
Cap. 153/2 Esercizio. 1993	108446		108446		
Cap. 154 Esercizio. 2002	11146	11146			
Cap. 155 Esercizio. 2002	3740	3740			
Cap. 157 Esercizio. 2002	67				67
Cap. 158 Esercizio. 2002	838	838			
TOTALE	268900	155611	113220		69

ESERCIZIO 2003

Ente per le Ville Vesuviane
Palazzo Reale Napoli

Il rendiconto finanziario presenta le seguenti risultanze complessive:

ENTRATE	PREVISIONE DEFINITIVA	RISCOSSIONI	RIMASTE DA RISCUOTERE	ACCERTAMENTI
TITOLO II	2511066	281863	2229205	2511068
TITOLO III	118295	118295		118295
TITOLO IV				
TITOLO V				
TITOLO VII	1226714	1218035	8679	1226714
TOTALE TITOLI	3856075	1618193	2237884	3856077
Avanzo amministrazione presunto (come da preventivo 2003)	2410683			
TOTALE A PAREGGIO	6266758			

USCITE	PREVISIONE DEFINITIVA	PAGAMENTI	RIMASTE DA PAGARE	IMPEGNI
TITOLO I	508669	295616	13928	309544
TITOLO II	4531375	560984	33076	594060
TITOLO III				
TITOLO IV	1226714	1205815	20899	1226714
TOTALE	6266758	2062415	67903	2130318

Ente per le Ville Vesuviane
Palazzo Reale Napoli

ESERCIZIO 2003

Dal su indicato prospetto si rileva che i residui attivi degli anni precedenti sono stati riscossi per € 307357 a fronte di un importo pari a € 1123875 mentre risulta ancora da riscuotere la somma di € 811380 relativa al mutuo concesso anni addietro alla GECA per complessivi € 46430 (oltre interessi e rivalutazioni da quantificare); € 9296 per cauzione versata al Ministero delle Finanze per concessione di area demaniale; € 289215 vantati nei confronti della Regione Campania quale contributo preannunciato per il Festival delle Ville Vesuviane e contributo anno 2002. Inoltre risultano iscritti le quote capitale ed interesse concernenti un mutuo concesso ad un dipendente nonché residui contributi da riscuotere dalla STOA' (€ 455592) afferenti gli esercizi finanziari 2000-2001-2002 nonché la somma di € 922 quale residuo credito verso la Presidenza del Consiglio dei Ministri per competenze anticipate al personale in servizio civile utilizzato dall' Ente nell' anno 2002.

I residui passivi degli anni precedenti, distinti nell'allegato prospetto per esercizio di provenienza, risultano pagati per € 155611 a fronte di complessivi € 268900 iniziali. Restano da pagare somme per un totale di € 113220, di cui € 108.446, quale credito vantato dalla Presidenza del Consiglio dei Ministri, restante su un finanziamento concesso nell' anno 1993 per effettuare studi e rilevazioni.

Circa la gestione di competenza i residui attivi dell' esercizio, come si evince dal prospetto allegato al bilancio, riguardano contributi vantati verso lo STOA' (€ 215840) e ACMA (€ 6974), € 103291 per residua somma dalla Regione Campania nell' anno 2003 e non ancora riscossa quale contributo per lo stesso anno, e € 7179 circa per somme anticipate per conto della Presidenza del Consiglio dei Ministri per competenze erogate a militari di leva (obiettivi) assegnati all' Ente. Infine al Capitolo 5 risulta il contributo di € 3100 che il Comune di Ercolano si è impegnato a concedere all'Ente per il Programma URBAN.

Come già accennato in precedenza la Presidenza del Consiglio dei Ministri rimborsa le somme anticipate agli obiettori a mezzo accreditamenti in c/c postale. A fronte di tali somme l'Ente periodicamente emette reversali per il transito a bilancio delle somme stesse. Al termine dell'esercizio le

ESERCIZIO 2003

Ente per le Ville Vesuviane
Palazzo Reale Napoli

eventuali disponibilità esistenti sul c/c postale vengono iscritte nei residui attivi al Capitolo 40.

I residui passivi della competenza, ammontanti a € 67903: concernono debiti verso fornitori di beni e servizi di € 34326, il premio da versare alle Assicurazioni Generali per adeguamento T.F.R. anno 2003 pari a € 16222, nonché € 626 per crediti verso la Presidenza del Consiglio dei Ministri per le competenze di dicembre da liquidare agli obiettori. Infine risulta iscritta la somma di € 20201 per ritenute erariali e previdenziali (sia a carico dell'Ente che del personale) da versare agli Enti creditori.

Relativamente alla gestione di competenza del documento in esame si rilevano in particolare le seguenti riscossioni

Cap. 4

€ 154937 erogati dalla Regione Campania quale parte del contributo di complessivi € 258228

Cap. 5

€ 92931 per contributo versato dal Comune di Ercolano per l'anno 2003 (€ 41285) e dalla Provincia di Napoli (€ 51646)

Cap. 6

€ 33995 per contributi versati dall'Associazione Miglio d'oro (€ 25075), dalla Stoà (€ 3500), nonché dall'ACMA (€ 5420) quale acconto contributo versato dalla stessa a fronte di complessivi € 12395

Cap. 13

€ 274 riscossi a titolo di interessi maturati sulle giacenze di cassa.

Ente per le Ville Vesuviane
Palazzo Reale Napoli

ESERCIZIO 2003

Cap. 15

€ 111393 per entrate derivanti dall' utilizzo per manifestazioni varie nei locali della Villa Campolieto.

La previsione definitiva in entrata ha subito nel corso dell' anno 2003 aumenti netti per € 3140668 (di cui € 116532 nelle partite di giro) per cui si è attestata in € 6266758; a fronte di una previsione iniziale pari a € 3126139. Tale aumento trova riscontro nelle uscite, per cui anche la previsione definitiva delle uscite si attesta sull' importo di € 6266758. In particolare è da evidenziare che buona parte del predetto aumento delle entrate si è verificato sia nelle partite di giro, come già accennato, che nelle entrate correnti, le cui variazioni in aumento hanno interessato, per la maggior parte, il Capitolo 3 a seguito dell'assegnazione della somma di € 1900000 da parte dello Stato ai sensi della L. 291/2003, che al termine dell'esercizio è stata iscritta tra i residui. Altri aumenti, rispetto alle previsioni iniziali, si sono verificati al Capitolo 5 (€ 25791), al Capitolo 6 (€ 51263), nonché ai Capitoli 14 e 15. Pertanto le nuove entrate che hanno avuto rilevanza nell'economia del bilancio sono state di € 1975347, distribuite percentualmente ai sensi dell'art. 12 della legge istitutiva n. 578/71 nelle uscite. Le variazioni in aumento verificatesi nelle partite di giro riguardano essenzialmente le somme accreditate dalla Regione Campania per i lavori di completamento di restauro degli edifici e del Parco sul Mare della Villa Favorita di Ercolano.

Tali somme non sono gestite dall'Ente bensì dalla Regione stessa in quanto i pagamenti per tale causale sono fatti contestualmente all'emissione della reversale e quindi non hanno rilevanza sulle disponibilità dell'Ente. Per tale motivo tali accrediti sono stati allocati nelle partite di giro (Capitolo 40 entrate e 158 in uscita).

Le nuove maggiori entrate, come già detto, sono state distribuite nelle uscite. Infatti sono stati aumentati gli stanziamenti di spesa nelle articolazioni dei vari capitoli, ed hanno interessato il titolo I per € 197000 concernente le spese correnti nella misura del 10% nonché i Cap. 121 e 122 per

Ente per le Ville Vesuviane
Palazzo Reale Napoli

ESERCIZIO 2003

complessivi € 495347, i capitoli 125/126/129 per un totale di € 395000, il Cap. 136 per € 592000 ed il Cap. 141 per € 296000.

Gli accertamenti complessivi ammontano a € 3856077 di cui € 2629363 relativi alle entrate correnti. Le partite di giro sono state accertate per un totale di € 1226714 e trovano corrispondenza negli impegni assunti in uscita allo stesso titolo. Di tali accertamenti risultano riscossioni per € 1218035 mentre le iscrizioni a residui attivi ammontano a complessivi € 2237884, come distintamente specificato nel prospetto allegato ed illustrato in precedenza.

Per quanto riguarda le uscite in conto competenza del bilancio si evidenziano impegni per complessivi € 2130318, di cui € 309544 al TIT. I - uscite correnti € 594060 per le spese in conto capitale (TIT. II) -

A fronte dei predetti impegni si sono registrati pagamenti per complessivi € 2062415 mentre le iscrizioni a residui passivi ammontano a € 67903, come dal prospetto allegato al documento in esame.

Relativamente alla parte corrente si sono verificati, a fronte di una previsione definitiva di € 508669 pagamenti pari a € 295616, di cui € 260874 alla categoria II concernente retribuzioni al personale e relativi oneri riflessi a carico dell' Ente. A ciò aggiungersi la quota di T.F.R. maturata nell'anno 2003 per circa € 16222 (Cap.141) iscritta nei residui passivi per credito vantato dalle Assicurazioni Generali come da polizza collettiva. Le somme impegnate in conto capitale -come già accennato- ammontano a € 594060 e riguardano oneri sostenuti per la valorizzazione del patrimonio dell' Ente (lavori di pronto intervento, di consolidamento e restauro), utenze varie, lavori di pulizia ai plessi di proprietà dell'Ente nonché spese di manutenzione varie. Particolare rilevanza assume l'iscrizione, nel Titolo in esame, della somma di € 118226 per impegni assunti sul cap. 122 concernenti lavori di ripristino e restauro eseguiti dalle imprese Girardi e Coppola alla Villa Favorita. Tale posta contabile evidenzia l'impulso che l'Ente ha profuso nel corso dell'esercizio all'incessante opera di valorizzazione del proprio patrimonio culturale.

Le spese di funzionamento (TIT.I Categ IV) hanno registrato impegni per € 15000 a fronte di una previsione definitiva pari a € 115858. Si richiama l'attenzione sulla modesta entità delle spese relative alla categoria in esame il cui dato contabile è significativo circa l'oculatazza di tali spese in

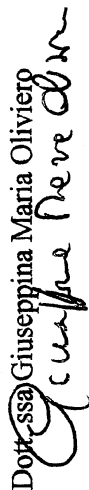
Ente per le Ville Vesuviane
Palazzo Reale Napoli

ESERCIZIO 2003

rapporto alla struttura operativa dell' Ente.

Per quanto concerne la situazione patrimoniale, dal relativo conto allegato al bilancio, si evidenzia alla data del 31/12/2003 il patrimonio netto di € 16999387 mentre l'avanzo economico dell'esercizio è stato determinato in € 2303427, come risulta dal documento economico (parte I e II), parimenti allegato al documento contabile di che trattasi. Nella parte II del predetto conto economico figura l'iscrizione della quota di ammortamento, determinata in conformità alle percentuali di legge, relativamente ai cespiti costituenti immobilizzazioni tecniche acquisite con imputazione della relativa spesa al Capitolo 125.

Il Commissario Straordinario

Dott.ssa Giuseppina Maria Oliviero


RELAZIONE DEL COLLEGIO DEI REVISORI

VERBALE 2/04

L'anno duemilaquattro il giorno 6 del mese di maggio si è riunito, a seguito di comunicazione telegrafica, presso la sede amministrativa dell'Ente per le Ville Vesuviane del secolo XVIII in Palazzo Reale in Napoli, il Collegio dei Revisori dei conti nelle persone del dott. Gennaro Piccolo e del dott. Ugo Miano, in rappresentanza rispettivamente del Ministero dell'Economia e Finanze e Attività Culturali, e risulta assente il dott. Giovanni Oranges per gravi motivi familiari. Il Collegio validamente costituito procede ai sensi dell'art. 9 della legge n.578 del 29/07/1971 all'esame del conto consuntivo dell'esercizio finanziario 2003.

E' stato accertato che i dati iniziali del conto in esame corrispondono a quelli indicati nel bilancio di previsione 2003.

L'elaborato contabile in esame presenta le seguenti risultanze complessive:

<u>ENTRATE</u>	<u>Prev. definit.</u>	<u>Riscosse</u>	<u>Rimaste da Riscuotere</u>	<u>Accertamenti</u>
Tit. II	2.511.068	281.863	2.229.205	2.511.068
" III	118.295	118.295		118.295
" V	-----	-----	-----	-----
" VII	1.226.714	1.218.035	8.679	1.226.714
	<u>3.856.077</u>	<u>1.618.193</u>	<u>2.237.884</u>	<u>3.856.077</u>
Avanzo di Amm.ne	2.410.683			
Fondo Cassa Iniziale		1.342.206		1.342.206
Residui attivi		307.357	811.380	1.118.737
	<u>6.266.760</u>	<u>3.267.756</u>	<u>3.049.264</u>	<u>6.317.020</u>
<u>USCITE</u>	<u>Prev. def.</u>	<u>Pagamenti</u>	<u>Rimaste da pagare</u>	<u>Impegni</u>
Tit. I	508.669	295.616	13.928	309.544
" II	4.531.377	560.984	33.076	594.060
" III	-----	-----	-----	-----
" IV	1.226.714	1.205.815	20.899	1.226.714
Totale tit.	<u>6.266.760</u>	<u>2.062.415</u>	<u>67.903</u>	<u>2.130.318</u>
Residui Passivi	-----	155.611	113.220	268.831
	<u>6.266.760</u>	<u>2.218.026</u>	<u>181.123</u>	<u>2.399.149</u>

La somma di € 3.140.619, quale variazione alle previsioni iniziali di cui i titoli II e VII delle entrate, è costituita come segue:

- € 1.900.000 quale contributo concesso dallo Stato ai sensi della Legge 16 ottobre 2003 n. 291 iscritte al Cap. 3
- € 3.100 e € 25.823 erogati rispettivamente dal Comune di Ercolano e dalla Provincia di Napoli iscritti al Cap. 5
- € 51.263 per somme da ricevere dall'Ass. Miglio d'Oro e dalla STOA' per rimborso spese utenze (Cap. 6)
- € 11.393 per maggiori entrate verificatesi al Cap. 15
- € 1.134.951, di cui € 23.531 per TFR erogato dalle Assicurazioni Generali e da restituire ad un dipendente e € 1.109.406 versate dalla Regione Campania per lavori di completamento e restauro della Villa Favorita. Tale somma è gestita direttamente dalla stessa Regione, la quale esegue i relativi pagamenti per il tramite dell'Ente. Pertanto è stata riportata nelle partite di giro (Cap. 40 E. e Cap. 158 U.)

Il conto consuntivo di che trattasi presenta un avanzo di competenza pari a € 1.725.759 dovuto alla differenza tra le entrate accertate per complessivi € 3.856.075 e le uscite impegnate pari a € 2.130.318.

Il predetto avanzo scaturisce anche dal raffronto tra gli accertamenti di entrate ed impegni di spese effettuati nel corso dell'esercizio rispetto alla previsione definitiva. Infatti dal documento contabile in esame risultano maggiori accertamenti per € 50.260 e minori impegni pari a € 3.867.611 per cui la somma algebrica di detti importi, dà l'avanzo di amministrazione. La previsione definitiva sia in entrata che nelle uscite è aumentata di € 3.140.619 netti rispetto a quella iniziale.

Del predetto importo soltanto la somma di € 1.975.347 ha interessato, quale fondo disponibile, l'economia del bilancio, per cui è stata distribuita nelle uscite in conformità alle percentuali stabilite dall'art. 12 della Legge 578/1971 per le varie categorie di spese. Infatti la residua somma di € 1.165.272 riguarda variazioni verificatesi nelle partite di giro che hanno trovato riscontro e contabilizzazione sia in entrata che in uscita.

Dall'esame del conto consuntivo di che trattasi, si rileva che, relativamente alle entrate, gli accertamenti di parte corrente ammontano a € 2.629.363, mentre per le entrate per partite di giro sono state accertate somme pari a € 1.226.714.

Gli accertamenti di parte corrente riguardano il contributo statale di € 1.900.000, il contributo della Regione Campania per € 258.228, l'erogazione disposta dalla Provincia di Napoli pari a € 51.646 e dal Comune di Ercolano per € 44.385, il contributo concesso dall'ACMA e dalla STOA' per complessivi € 231.734, nonché quello accertato verso l'Associazione "Il Miglio d'Oro". Infine risultano € 111.393 per entrate connesse a manifestazioni tenutesi presso Villa Campolieto.

Per quanto concerne i residui attivi, dal documento in esame si evidenzia che, relativamente alla competenza, gli stessi ammontano al 31/12/2003 a € 2.237.884 costituiti da interessi e quota capitale su mutuo Morabito, e contributi da riscuotere (come sopra accennato) dalla STOA' e ACMA, nonché dalla Regione Campania e dallo Stato.

Risulta iscritta, inoltre la somma di € 8.101 per crediti vantati verso la Presidenza del Consiglio dei Ministri a seguito di emolumenti corrisposti al personale militare di leva in servizio civile assegnato all'Ente. Detta somma è stata allocata nelle partite di giro ai capitoli 40 delle entrate e 158 delle uscite.

I residui attivi relativi agli anni pregressi ammontano a € 811.380 concernenti € 9.296 quale cauzione versata al Ministero delle Finanze per la concessione in uso del Parco Villa Favorita in Ercolano, le rate del mutuo GE.CA pari a € 46.430, il contributo della Regione

Campania di € 289.215, nonché € 455.591 da riscuotere dalla STOA'. Infine risulta da riscuotere l'importo complessivo di € 8.893 per quote interessi e capitale del mutuo Morabito, nonché € 922 dalla Presidenza del Consiglio dei Ministri per anticipo competenze O.d.C.

A fronte di un importo iniziale di € 1.123.875, nel corso dell'esercizio 2003 sono stati riscossi € 307.357 con riaccertamenti per € 5.138.

Pertanto alla data del 31/12/2003 l'ammontare globale dei residui attivi risulta di € 3.049.264 come riportato nel prospetto allegato al Bilancio. Si invita l'Ente a voler procedere ad un riaccertamento dei residui di che trattasi.

Passando alle spese si rileva che nell'anno 2003 si sono verificati impegni per € 309.544 e € 594.060, rispettivamente riferiti alle spese correnti ed a quelle in conto capitale, a fronte di una previsione definitiva di € 508.669 (spese correnti) e € 4.531.377 (spese in conto capitale).

Per quanto riguarda i residui passivi derivanti dalla competenza, si fa presente che gli stessi ammontano al 31/12/2003 a complessivi € 67.903, di cui € 13.928 al titolo I, mentre l'importo di € 33.076 concerne invece i residui del Titolo II, di cui € 16.222 sono da versare alle Assicurazioni Generali quale premio anno 2003 riferito alla polizza collettiva n. 26.926 concernente il trattamento fine rapporto personale dipendente (iscritta al Cap. 141 - Cat. XIV - spese in conto capitale) e € 20.899 per partite di giro.

Circa i residui provenienti dagli esercizi precedenti dal progetto allegato al bilancio, in cui gli stessi sono distinti per esercizio di provenienza, risulta che sono state pagate, nel corso dell'esercizio 2003 somme per € 155.611 a fronte di un importo iniziale al 1/1/2003 di € 268.900. Restano da pagare a chiusura esercizio l'importo di € 113.220, di cui € 108.446 per somme da restituire alla Presidenza del Consiglio dei Ministri. Risultano accertamenti per un importo netto di € 69.

I residui passivi globalmente vigenti al 31/12/2003, riferiti sia alla competenza che ai decorsi esercizi, ammontano, pertanto, a € 181.123.

Le principali poste contabili riflettenti le uscite sono così costituite:

Titolo I - Cat. II - Retribuzioni personali e relativi oneri riflessi.

La somma impegnata in tale categoria ammonta a complessivi € 274.493 a fronte di una previsione definitiva di € 359.158. E' appena il caso di sottolineare che le unità di personale sono rimaste invariate.

Cat. IV - Spese per acquisto di beni e servizi.

Risultano assunti impegni per un totale di € 15.000 a fronte di una previsione definitiva di € 115.858. La predetta somma riguarda le spese postali sostenute nel 2003. La modesta entità degli impegni riferiti alla categoria di spesa in esame evidenziano un notevole contenimento delle spese di funzionamento.

Titolo II - Cat. XII - Cap. 126 - Ripristini, Trasformazioni e manutenzione straordinaria.

Nel corso della gestione 2003, a fronte di una previsione definitiva di € 659.900 sono registrati impegni per complessivi € 442.051, di cui € 16.265 iscritti tra i residui passivi.

Le poste più significative di tali spese riguardano:

Pagamento di utenze (gas, energia elettrica, acqua) per le Ville Campolieto, Favorita, Ruggiero; per lavori di pulizia alle ville eseguite dalla Soc. "Miglio d'Oro"; ed infine pagamento per forniture varie.

I restanti impegni di spesa afferiscono canoni, utenze, assicurazione incendi, forniture, stampanti, copie eliografiche, rilievi e riproduzioni tecniche, giardinaggi, etc. e soprattutto manutenzione ordinaria di impianti ed attrezzature facenti parte dei plessi.

Cat. XIV - Concessione di crediti ed anticipazioni.

La somma impegnata pari a complessivi € 16.222, iscritta a residui, riguarda il premio da versare alle Assicurazioni Generali per adeguamento TFR.

Il Collegio ha inoltre proceduto all'esame a campione di vari titoli di spesa con particolare riguardo alla documentazione allegata.

Da tale esame non sono emerse particolari osservazioni circa la regolarità amministrativo-contabile e fiscale della documentazione a supporto dei pagamenti eseguiti.

Risultano, altresì, apposti sulle fatture i visti per la congruità dei prezzi e per la regolarità delle prestazioni eseguite nonché gli estremi delle delibere autorizzative ed i visti di liquidazione.

Si dà atto, comunque, che le iscrizioni del documento in esame trovano riscontro nelle scritture contabili.

E' stata riscontrata, infine, l'esatta imputazione dei titoli di spesa ai capitoli di bilancio.

L'avanzo amministrazione, di cui alla situazione amministrativa a corredo del bilancio, è stato così determinato:

Fondo cassa al 1/1/2003		€ 1.342.206
Riscossioni (competenza e residui)	€ 1.925.550	
Pagamenti (competenza e residui)	€ 2.218.026	€ 292.476
Fondo cassa al 31/12		€ 1.067.413
Residui attivi al 31/12	€ 3.049.264	
" passivi al 31/12	€ 181.123	€ 2.868.141
Avanzo Amm.ne al 31/12/2003		€ 3.917.871

Al fondo cassa alla data del 31/12/2003, comunicato in € 182.033 dall'Istituto Cassiere Banco di Napoli Ag. 8 con l'estratto conto in allegato al consuntivo, e che concorda con le risultanze contabili alla stessa data, occorre aggiungere quote di Fondi di Investimento per un importo alla stessa data di € 885.380.

Le motivazioni addotte per tale operazione derivano dalla necessità, più volte riferita dal Collegio con propri verbali, di incrementare i flussi finanziari, tenuto conto che i contributi concessi dall'Ente sono aleatori, essendo disposti di anno in anno in relazione alle disponibilità di bilancio degli Enti erogatori.

Inoltre i contributi di altri Enti del settore pubblico allargato, spesso, vengono erogati con vincolo di destinazione per cui si registra in ogni esercizio penuria di fondi in rapporto ai vasti ed onerosi programmi istituzionali dell'Ente.

Per quanto concerne la situazione patrimoniale delle scritture contabili e del conto allegato al bilancio, risulta che alla data del 31/12/2003 l'Ente possiede un patrimonio netto pari a € 16.999.387 con incremento relativo all'esercizio in chiusura di € 2.303.427 (come si evidenzia dal conto economico prodotto a corredo del bilancio) che concorre, peraltro, nella determinazione del risultato patrimoniale finale.

Alla stregua di quanto sopra esposto il Collegio esprime parere che il conto consuntivo dell'esercizio finanziario 2003 possa conseguire la prescritta approvazione.

Nel prendere visione del verbale n. 1/2004 del 5 gennaio 2004 con cui si conferisce l'incarico di consulenza all'avv. Loredana Bevilacqua con un compenso semestrale lordo di € 24.000 oltre I.V.A. e C.P.A., corre l'obbligo di segnalare che lo stesso è particolarmente gravoso nei confronti dell'Ente per le Ville Vesuviane stante la precaria situazione finanziaria in cui versa l'Ente medesimo. Si evidenzia inoltre il carattere globale dell'incarico, mentre sarebbe stato più conveniente il ricorso alla consulenza, in via di estrema ratio, ogni qualvolta se ne fosse manifestata l'esigenza.

Corre l'obbligo, inoltre, di sottolineare che l'Ente già si avvale della consulenza

dell'avv. Cattaneo e che comunque dispone di una struttura tecnico-amministrativa di cui avvalersi per qualsiasi esigenza.

Per quel che attiene al verbale n. 5/2004 del 23 marzo 2004 riguardante la determinazione del rimborso spese forfettario semestrale di € 6.326,60 pari alla media del quinquennio 1999-2003 del rimborso spese dell'intero Consiglio di Amministrazione, devesi osservare che lo stesso è difforme con quanto previsto dal Decreto Ministeriale di nomina SG/301/40100 del 4 Dicembre 2003 che all'art. 2 così recita: "Al Commissario Straordinario compete il rimborso spese nella misura già forfettizzata per il Presidente dell'Ente per le Ville Vesuviane", che corrisponde a € 1.291 lordi annui.

Del che si è redatto il presente verbale che, previa lettura, viene confermato e sottoscritto.

Napoli, 6 maggio 2004

I revisori dei conti:

Dott. Gennaro Piccolo, Dott. Ugo Miano

The image shows two handwritten signatures in black ink. The top signature is more complex and stylized, while the bottom signature is simpler and more legible. Both signatures appear to be in cursive or semi-cursive script.

BILANCIO CONSUNTIVO

2003

ESERCIZIO DELL'ANNO

ENTE PER LE VILLE VESUVIANE

BILANCIO CONSUNTIVO

Cod.	N.	CAPITOLO DENOMINAZIONE	GESTIONE DI COMPETENZA														
			PREVISIONI			SOMME ACCERTATE						DIFFERENZA RISPETTO ALLA PREVISIONE					
			INIZIALI	IN AUMENTO	IN DIMINUZIONE	DEFINITIVE	RISCOSSE	RIMASTE DA RISCUOTERE	TOTALI	IN+	IN-	IN-					
4	5	6	7	8	9	10	11	12	12								
		TITOLO I															
		Entrate contributive															
		Categoria 1															
101.010	1	Aliquote a carico dei datori di lavoro e/o degli iscritti				€	-	€				€					
		Totale categoria 1				€	-	€				€					
		Categoria 2															
102.010	2	Quote di partecipazione degli iscritti all'onere di specifiche gestioni				€	-	€				€					
		Totale categoria 2				€	-	€				€					
		Totale titolo I				€	-	€				€					
		TITOLO II															
		Entrate derivanti da trasferimenti correnti															
203.010	3	Trasferimenti da parte dello Stato				€	1.900.000,00	€	1.900.000,00			€	1.900.000,00	€	1.900.000,00	€	
		Totale categoria 3				€	1.900.000,00	€	1.900.000,00			€	1.900.000,00	€	1.900.000,00	€	
		Categoria 4															
204.010	4	Trasferimenti da parte delle Regioni e delle Province				€	258.228,00	€	258.228,00	€	154.937,00	€	103.291,00	€	258.228,00	€	
		Totale categoria 4				€	258.228,00	€	258.228,00	€	154.937,00	€	103.291,00	€	258.228,00	€	
		Categoria 5															
205.010	5	Trasferimenti da parte dei Comuni e delle Province				€	70.240,00	€	96.031,00	€	92.931,00	€	3.100,00	€	96.031,00	€	
		Totale categoria 5				€	70.240,00	€	96.031,00	€	92.931,00	€	3.100,00	€	96.031,00	€	
		Categoria 6															
205.010	6	Trasferimenti da parte di altri Enti del settore pubblico				€	205.546,00	€	256.809,00	€	33.965,00	€	222.814,00	€	256.809,00	€	
		Totale categoria 6				€	205.546,00	€	256.809,00	€	33.965,00	€	222.814,00	€	256.809,00	€	
		Totale Titololi				€	534.014,00	€	1.977.054,00	€	281.863,00	€	2.229.205,00	€	2.511.068,00	€	

2003

ESERCIZIO DELL'ANNO

ENTE PER LE VILLE VESUVIANE

BILANCIO CONSUNTIVO

Cod.	N.	CAPITOLO DENOMINAZIONE	GESTIONE DI COMPETENZA											
			PREVISIONI		SOMME ACCERTATE		RISORSE		RISULTATI		DIFFERENZA RISPETTO ALLA PREVISIONE			
			INIZIALI	VARIAZIONI	DEFINITIVE	RISOSSE	RIMASTE DA RISCUOTERE	TOTALI	IN+	IN-				
4	5	6	7	8	9	10	11	12						
		TITOLO III												
		Altre entrate												
		Categoria 7												
		Entrate derivanti dalla vendita di beni e dalla prestazione di servizi												
307.010	7	Ricavi dalla vendita di pubblicazioni			€	-					€	-		€
307.020	8	Proventi derivanti dalla prestazione di servizi			€	-					€	-		€
307.030	9	Realizzi per cessione di materiale fuori uso			€	-					€	-		€
		Totale Categoria 7	€	-	€	-	€				€	-	€	
		Categoria 8												
		Redditi e proventi patrimoniali												
308.010	10	Affitti di immobili			€	-					€	-		€
308.020	11	Interessi e premi in titoli a reddito fisso			€	-					€	-		€
308.030	12	Dividendi ed altri proventi su titoli azionari e partecipazione			€	-					€	-		€
308.040	13	Interessi attivi su mutui, depositi e conto corrente	€	20.000,00	€	19.726,00	€	274,00	€	274,00	€	274,00	€	274,00
		Totale Categoria 8	€	20.000,00	€	19.726,00	€	274,00	€	274,00	€	274,00	€	274,00
		Categoria 9												
		Poste correttive e compensative di spese correnti												
309.010	14	Recuperi e rimborsi diversi		€	6.628,00		€	6.628,00	€	6.628,00	€	6.628,00	€	6.628,00
		Totale Categoria 9		€	6.628,00		€	6.628,00	€	6.628,00	€	6.628,00	€	6.628,00
		Categoria 10												
		Entrate non classificabili in altre voci												
310.010	15	Entrate eventuali	€	100.000,00	€	11.393,00	€	111.393,00	€	111.393,00	€	111.393,00	€	111.393,00
		Totale Categoria 10	€	100.000,00	€	11.393,00	€	111.393,00	€	111.393,00	€	111.393,00	€	111.393,00
		Totale Titolo III	€	120.000,00	€	18.021,00	€	118.295,00	€	118.295,00	€	118.295,00	€	118.295,00
		Totale entrate correnti	€	654.014,00	€	1.995.075,00	€	19.726,00	€	400.156,00	€	2.229.205,00	€	2.629.363,00
		TITOLO IV												
		Entrate per alienazione di beni patrimoniali e riscossione di crediti												

2003
ESERCIZIO DELL'ANNO

ENTE PER LE VILLE VESUVIANE
BILANCIO CONSUNTIVO

Cod.	N.	CAPITOLO DENOMINAZIONE	GESTIONE DI COMPETENZA											
			INIZIALI 4	PREVISIONI VARIAZIONI		DEFINITIVE 7	RISCORSE 8	SOMME ACCERTATE RIMASTE DA RISCUOTERE 9	TOTALI 10	DIFFERENZA RISPETTO ALLA PREVISIONE				
				IN AUMENTO 5	IN DIMINUIZIONE 6					IN+	IN-	IN-		
1	2	3	4	5	6	7	8	9	10	11	12	12		
515.010	30	Categoria 15 Trasferimenti dello Stato				€			€			€		
		Totale Categoria 15	€	- €	- €	- €	- €	- €	- €	- €	- €	- €		
516.010	31	Categoria 16 Trasferimenti dalle regioni				€			€			€		
		Totale Categoria 16	€	- €	- €	- €	- €	- €	- €	- €	- €	- €		
517.010	32	Categoria 17 Trasferimenti da Comuni e Province				€			€			€		
		Totale Categoria 17	€	- €	- €	- €	- €	- €	- €	- €	- €	- €		
		Categoria 18 Trasferimento da altri enti del settore pubblico												
518.010	33/1	Agenzia Sviluppo ex CASMEZ				€			€			€		
518.020	33/2	Agenzia Sviluppo ex CASMEZ				€			€			€		
518.030	33/3	CEE-FESR				€			€			€		
518.040	33/4	Presidenza Consiglio dei Ministri				€			€			€		
		Totale Categoria 18	€	- €	- €	- €	- €	- €	- €	- €	- €	- €		
		Totale Titolo V	€	- €	- €	- €	- €	- €	- €	- €	- €	- €		
		TITOLO VI Accensione di prestiti												
519.010	34	Categoria 19 Assunzione di mutui				€			€			€		
		Totale Categoria 19	€	- €	- €	- €	- €	- €	- €	- €	- €	- €		
519.020		Categoria 20 Assunzione di altri debiti finanziari				€			€			€		
		Totale Categoria 20	€	- €	- €	- €	- €	- €	- €	- €	- €	- €		
		Totale Titolo VI	€	- €	- €	- €	- €	- €	- €	- €	- €	- €		

Stampa circolare con data 14/11/03 e firma illeggibile.

2003
ESERCIZIO DELL'ANNO

ENTE PER LE VILLE VESUVIANE

BILANCIO CONSUNTIVO

CAP.	CAPITOLO DENOMINAZIONE	GESTIONE DEI RESIDUI ATTIVI				GESTIONE DI CASSA				TOTALE RESIDUI ATTIVI TERM. ESERCIZIO	
		RESIDUI INIZIO ESERCIZIO	RISCOSSI	RIMASTI DA RISCUOTERE	TOTALI	VARIAZIONI		RISCOSSIONI	DIFFERENZE RISPETTO ALLE PREVISIONI		
						IN+	IN-		IN+		IN-
13	14	15	16	17	18	19	20	21	22	23	
3	TRASF. DALLO STATO										€ 1.900.000,00
4	TRASF. DALLE REGIONI	€ 583.141,00	€ 293.926,00	€ 289.215,00	€ 583.141,00			€ 583.141,00	€ 293.926,00		€ 392.506,00
5	TRASF. COMUNI E PROVINCIA										€ 3.100,00
6	TRASF. ENTI SETT. PUBBLICO	€ 463.022,00	€ 7.431,00	€ 455.591,00	€ 463.022,00			€ 463.022,00	€ 7.431,00		€ 678.405,00
13	INTERESSI ATTIVI	€ 16.284,00		€ 16.284,00	€ 16.284,00			€ 16.284,00			€ 16.284,00
26	RISCOSSIONE MUTUI	€ 39.039,00		€ 39.039,00	€ 39.039,00			€ 39.039,00			€ 39.039,00
40	RIMBORSI PAGATI PER C/TERZI	€ 12.060,00	€ 6.000,00	€ 922,00	€ 6.922,00			€ 12.060,00	€ 6.000,00	€ 5.136,00	€ 8.101,00
41	PARTITE IN C/ SOSPESO	€ 10.329,00		€ 10.329,00	€ 10.329,00			€ 10.329,00			€ 11.828,00
	TOTALE	€ 1.123.875,00	€ 307.357,00	€ 811.380,00	€ 1.118.737,00			€ 1.123.875,00	€ 307.357,00	€ 5.136,00	€ 3.048.284,00



ENTE PER LE VILLE VESUVIANE

2003

ESERCIZIO DELL'ANNO

BILANCIO CONSUNTIVO

Cod.	N.	CAPITOLO DENOMINAZIONE	GESTIONE DI COMPETENZA										DIFFERENZA RISPETTO ALLA PREVISIONE											
			PREVISIONI		SOMME IMPEGNATE		PAGATE	DEFINITIVE	RIMASTE DA PAGARE	TOTALI IMPEGNI	10	11	12											
			INIZIALI	4	5	6								7	8	9								
1	2	3	4	5	6	7	8	9	10	11	12													
		Categoria 4																						
		Spese per l'acquisto di beni di consumo e di servizi																						
104.010	71	Acquisto di libri, riviste, giornali e altre pubblicazioni																						
104.020	72	Acquisto di materiali di consumo e noleggio di materiale tecnico	€	464,00	€	15.000,00			€	15.464,00											€	15.464,00		
104.030	73	Spese di rappresentanza																						
104.040	74	Spese per il funzionamento di commissioni, comitati, etc.																						
104.050	75	Spese per accertamenti sanitari																						
104.060	76	Spese per cure, ricoveri, protesi																						
104.070	77	Acquisto vestiario, divise																						
104.080	78	Fitto locali																						
104.090	79	Manutenzioni, riparazioni e adattamento di locali e relativi impianti	€	464,00						€	464,00											€	464,00	
104.100	80	Spese postali e telegrafiche	€	14.200,00	€	38.000,00			€	52.200,00	€	15.000,00										€	37.200,00	
104.110	81	Spese per studi, indagini, rilevazioni																						
104.120	82	Spese per l'organizzazione e la partecipazione a convegni, mostre e altre manifestazioni																						
104.130	83	Spese per concorsi																						
104.140	84	Manutenzione, noleggio ed esercizio di mezzi di trasporto																						
104.150	85	Canoni d'acqua	€	464,00						€	464,00												€	464,00
104.160	86	Spese per l'energia elettrica per illuminazione	€	2.200,00						€	2.200,00												€	2.200,00
104.170	87	Combustibili ed energia elettrica per riscaldamento e spese per la conduzione degli impianti termici																						
104.180	88	Onorari e compensi per specifici incarichi	€	5.066,00	€	40.000,00				€	45.066,00												€	45.066,00
104.190	89	Trasporti e facchinaggi																						
104.200	90	Premi di assicurazione																						
		Totale Cat. 4	€	22.658,00	€	93.000,00			€	115.658,00	€	15.000,00										€	100.858,00	
		Categoria 5																						

XIV LEGISLATURA - DISEGNI DI LEGGE E RELAZIONI - DOCUMENTI

ENTE PER LE VILLE VESUVIANE

2003

ESERCIZIO DELL'ANNO

BILANCIO CONSUNTIVO

Cod.	N.	3	PREVISIONI				GESTIONE DI COMPETENZA				SCHEMI IMPEGNATE				DIFFERENZA RISPETTO ALLA PREVISIONE												
			DEMINAZIONE		VARIAZIONI		DEFINITIVE	PAGATE	RIMASTE DA PAGARE	TOTALI IMPEGNI	IN+		IN-														
			4	5	6	7					8	9	10	11	12												
Categoria 10																											
CAPITOLO																											
DEMINAZIONE																											
1		INIZIALI		IN AUMENTO		IN DIMINUIZIONE																					
2		4		5		6		7				8				9				10				11		12	
110.010	107																										
		Spese non classificabili in altre voci																									
		Spese per lit. arbitraggi, risarcimenti																									
110.020	108	Accessori e varie																									
110.030	109	Fondi di riserva		€ 4.446,00				€ 4.446,00														€ 4.446,00					
110.040	110	Oneri vari straordinari																									
110.050	120	Spese di realizzo entrate																									
		Totale Cat. 10		€ 4.446,00		-		€ 4.446,00				-				-				-		€ 4.446,00					
		Totale Titolo I		€ 311.669,00		€ 197.000,00		€ 508.669,00				€ 295.616,00				€ 13.928,00				€ 309.544,00		-		€ 199.125,00			
		TITOLO II																									
		Spese in conto capitale																									
		Categoria 11																									
		Acquisizione di beni di uso durevole ed opere immobiliari																									
211.010	121	Acquisti immobili		€ 200.000,00		€ 195.349,00						€ 395.349,00								-		€ 395.349,00					
211.020	122	Ricostruzioni, ripristini e trasformazioni di immobili		€ 566.197,00		€ 300.000,00						€ 866.197,00				€ 118.226,00				-		€ 118.226,00					
211.030	123	Spese per costruzioni in corso																									
211.040	124	Acquisti di diritti reali																									
		Totale Cat. 11		€ 766.197,00		€ 495.349,00		-				€ 1.261.546,00				€ 118.226,00				-		€ 118.226,00					
		Categoria 12																									
		Acquisizione di immobilizzazioni tecniche																									
211.010	125	Acquisti di impianti, attrezzature e macchinari		€ 53.000,00		€ 95.000,00						€ 148.000,00				€ 16.972,00				-		€ 17.561,00					
211.020	126	Ripristini, trasformazioni, manutenzione straordinaria impianti, attrezzature, macchinari		€ 508.900,00		€ 150.000,00						€ 659.900,00				€ 425.786,00				-		€ 16.265,00					
211.030	127	Acquisti di automezzi																									
211.040	128	Grandi manutenzioni di automezzi																									
211.050	129	Acquisti di mobili e macchine d'ufficio		€ 50.000,00		€ 150.000,00						€ 200.000,00								-		€ 200.000,00					
		Totale Cat. 12		€ 612.900,00		€ 395.000,00		-				€ 1.007.900,00				€ 442.758,00				-		€ 16.854,00					
				€ 612.900,00		€ 395.000,00		-				€ 1.007.900,00				€ 442.758,00				-		€ 16.854,00					
				€ 612.900,00		€ 395.000,00		-				€ 1.007.900,00				€ 442.758,00				-		€ 16.854,00					
				€ 612.900,00		€ 395.000,00		-				€ 1.007.900,00				€ 442.758,00				-		€ 16.854,00					
				€ 612.900,00		€ 395.000,00		-				€ 1.007.900,00				€ 442.758,00				-		€ 16.854,00					
				€ 612.900,00		€ 395.000,00		-				€ 1.007.900,00				€ 442.758,00				-		€ 16.854,00					
				€ 612.900,00		€ 395.000,00		-				€ 1.007.900,00				€ 442.758,00				-		€ 16.854,00					
				€ 612.900,00		€ 395.000,00		-				€ 1.007.900,00				€ 442.758,00				-		€ 16.854,00					
				€ 612.900,00		€ 395.000,00		-				€ 1.007.900,00				€ 442.758,00				-		€ 16.854,00					
				€ 612.900,00		€ 395.000,00		-				€ 1.007.900,00				€ 442.758,00				-		€ 16.854,00					
				€ 612.900,00		€ 395.000,00		-				€ 1.007.900,00				€ 442.758,00				-		€ 16.854,00					
				€ 612.900,00		€ 395.000,00		-				€ 1.007.900,00				€ 442.758,00				-		€ 16.854,00					
				€ 612.900,00		€ 395.000,00		-				€ 1.007.900,00				€ 442.758,00				-		€ 16.854,00					
				€ 612.900,00		€ 395.000,00		-				€ 1.007.900,00				€ 442.758,00				-		€ 16.854,00					
				€ 612.900,00		€ 395.000,00		-				€ 1.007.900,00				€ 442.758,00				-		€ 16.854,00					
				€ 612.900,00		€ 395.000,00		-				€ 1.007.900,00				€ 442.758,00				-		€ 16.854,00					
				€ 612.900,00		€ 395.000,00		-				€ 1.007.900,00				€ 442.758,00				-		€ 16.854,00					
				€ 612.900,00		€ 395.000,00		-				€ 1.007.900,00				€ 442.758,00				-		€ 16.854,00					
				€ 612.900,00		€ 395.000,00		-				€ 1.007.900,00				€ 442.758,00				-		€ 16.854,00					
				€ 612.900,00		€ 395.000,00		-				€ 1.007.900,00				€ 442.758,00				-		€ 16.854,00					
				€ 612.900,00		€ 395.000,00		-				€ 1.007.900,00				€ 442.758,00				-		€ 16.854,00					
				€ 612.900,00		€ 395.000,00		-				€ 1.007.900,00				€ 442.758,00				-		€ 16.854,00					
				€ 612.900,00		€ 395.000,00		-				€ 1.007.900,00				€ 442.758,00				-		€ 16.854,00					
				€ 612.900,00		€ 395.000,00		-				€ 1.007.900,00				€ 442.758,00				-		€ 16.854,00					
				€ 612.900,00		€ 395.000,00		-				€ 1.007.900,00				€ 442.758,00				-		€ 16.854,00					
				€ 612.900,00		€ 395.000,00		-				€ 1.007.900,00				€ 442.758,00				-		€ 16.854,00					
				€ 612.900,00		€ 395.000,00		-				€ 1.007.900,00				€ 442.758,00				-		€ 16.854,00					
				€ 612.900,00		€ 395.000,00		-				€ 1.007.900,00				€ 442.758,00				-		€ 16.854,00					
				€ 612.900,00		€ 395.000,00		-				€ 1.007.900,00				€ 442.758,00				-		€ 16.854,00					
				€ 612.900,00		€ 395.000,00		-				€ 1.007.900,00				€ 442.758,00				-		€ 16.854,00					
				€ 612.900,00		€ 395.000,00		-				€ 1.007.900,00				€ 442.758,00				-		€ 16.854,00					
				€ 612.900,00		€ 395.000,00		-				€ 1.007.900,00				€ 442.758,00				-		€ 16.854,00					
				€ 612.900,00		€ 395.000,00		-				€ 1.007.900,00				€ 442.758,00				-		€ 16.854,00					
				€ 612.900,00		€ 395.000,00		-				€ 1.007.900,00				€ 442.758,00				-		€ 16.854,00					
				€ 612.900,00		€ 395.000,00		-				€ 1.007.900,00				€ 442.758,00				-		€ 16.854,00					
				€ 612.900,00		€ 395.000,00		-				€ 1.007.900,00				€ 442.758,00				-		€ 16.854,00					
				€ 612.900,00		€ 395.000,00		-				€ 1.007.900,00				€ 442.758,00				-		€ 16.854,00					
				€ 612.900,00		€ 395.000,00		-				€ 1.007.900,00				€ 442.758,00				-		€ 16.854,00					
				€ 612.900,00		€ 395.000,00		-				€ 1.007.900,00				€ 442.758,00				-		€ 16.854,00					
				€ 612.900,00		€ 395.000,00		-				€ 1.007.900,00				€ 442.758,00				-		€ 16.854,00					
				€ 612.900,00		€ 395.000,00		-				€ 1.007.900,00				€ 442.758,00				-		€ 16.854,00					
				€ 612.900,00		€ 395.000,00		-				€ 1.007.900,00				€ 442.758,00				-		€ 16.854,00					
				€ 612.900,00		€ 395.000,00		-				€ 1.007.900,00				€ 442.758,00				-		€ 16.854,00					
				€ 612.900,00		€ 395.000,00		-				€ 1.007.900,00				€ 442.758,00				-		€ 16.854,00					
				€ 612.900,00		€ 395.000,00		-				€ 1.007.900,00				€ 442.758,00				-		€ 16.854,00					
				€ 612.900,00		€ 395.000,00		-				€ 1.007.900,00				€ 442.758,00				-		€ 16.854,00					
				€ 612.900,00		€ 395.000,00		-				€ 1.007.900,00				€ 442.758,00				-		€ 16.854,00					
				€ 612.900,00		€ 395.000,00		-				€ 1.007.900,00				€ 442.758,00				-		€ 16.854,00					
				€ 612.900,00		€ 395.000,00		-				€ 1.007.900,00				€ 442.758,00				-		€ 16.854,00					
				€ 612.900,00		€ 395.000,00		-				€ 1.007.900,00				€ 442.758,00				-		€ 16.854,00					
				€ 612.900,00		€ 395.000,00		-				€ 1.007.900,00				€ 442.758,00				-		€ 16.854,00					
				€ 612.900,00		€ 395.000,00		-				€ 1.007.900,00				€ 442.758,00				-		€ 16.854,00					
				€ 612.900,00		€ 395.000,00		-				€ 1.007.900,00				€ 442.758,00				-		€ 16.854,00					
				€ 612.900,00		€ 395.000,00		-				€ 1.007.900,00				€ 442.758,00				-		€ 16.854,00					
				€ 612.900,00		€ 395.000,00		-				€ 1.007.900,00				€ 442.758,00				-		€ 16.854,00					
				€ 612.900,00		€ 395.000,00		-				€ 1.007.900,00				€ 442.758,00				-		€ 16.854,00					
				€ 612.900,00		€ 395.000,00		-				€ 1.007.900,00				€ 442.758,00				-		€ 16.854,00					
				€ 612.900,00		€ 395.000,00		-				€ 1.007.900,00				€ 442.758,00				-		€ 16.854,00					
				€ 612.900,00		€ 395.000,00		-				€ 1.007.900,00				€ 442.758,00				-		€ 16.854,00					
				€ 612.900,00		€ 395.000,00		-				€ 1.007.900,00				€ 4											

ENTE PER LE VILLE VESUVIANE

2003

ESERCIZIO DELL'ANNO

BILANCIO CONSUNTIVO

Cod.	N.	CARTOLO DENOMINAZIONE	PREVISIONI				GESTIONE DI COMPETENZA				SOMME IMPEGNATE		DIFFERENZA RISPETTO ALLA PREVISIONE		
			INIZIALI		VARIAZIONI		DEFINITIVE	PAGATE	RIMASTE DA PAGARE	TOTALI IMPEGNI	IN*	IN*			
			4	5	6	7							8	9	10
		TITOLO IV													
		Partite di giro													
		Categoria 21													
		Spese aventi natura di partite di giro													
421.010	154	Ritenute erariali	€ 36.152,00	€ 29.297,00		€ 65.449,00	€ 48.499,00	€ 16.950,00	€ 65.449,00		€ -				
421.020	155	Ritenute previdenziali e assistenziali	€ 18.076,00	€ 801,00		€ 18.877,00	€ 15.626,00	€ 3.251,00	€ 18.877,00		€ -				
421.030	156	Ritenute diverse				€ -			€ -		€ -				
421.040	157	Trattenute a favore di terzi	€ 500,00	€ 272,00		€ 772,00	€ 700,00	€ 72,00	€ 772,00		€ -				
421.050	158	Somme pagate per conto terzi	€ 5.165,00	€ 1.134.951,00		€ 1.140.116,00	€ 1.139.490,00	€ 626,00	€ 1.140.116,00		€ -				
421.060	159	Paritte in conto sospesi	€ 1.549,00		€ 49,00	€ 1.500,00	€ 1.500,00		€ 1.500,00		€ -				
		Totale Cat. 21	€ 61.442,00	€ 1.165.321,00	€ 49,00	€ 1.226.714,00	€ 1.205.815,00	€ 20.899,00	€ 1.226.714,00		€ -				
		Totale Titolo IV	€ 61.442,00	€ 1.165.321,00	€ 49,00	€ 1.226.714,00	€ 1.205.815,00	€ 20.899,00	€ 1.226.714,00		€ -				
		RIEPILOGO DEI TITOLI													
		Titolo I	€ 311.668,00	€ 197.000,00	€ -	€ 508.668,00	€ 295.616,00	€ 13.928,00	€ 309.544,00		€ 199.125,00				
		Titolo II	€ 2.753.028,00	€ 1.778.349,00	€ -	€ 4.531.377,00	€ 560.984,00	€ 33.076,00	€ 594.060,00		€ 3.937.317,00				
		Titolo III	€ -	€ -	€ -	€ -	€ -	€ -	€ -		€ -				
		Titolo IV	€ 61.442,00	€ 1.165.321,00	€ 49,00	€ 1.226.714,00	€ 1.205.815,00	€ 20.899,00	€ 1.226.714,00		€ -				
		Totale delle spese	€ 3.126.139,00	€ 3.140.670,00	€ 49,00	€ 6.266.760,00	€ 2.062.415,00	€ 67.903,00	€ 2.130.318,00		€ 4.136.442,00				
		Residui passivi				€ 155.611,00	€ 113.220,00	€ 268.831,00	€ 268.831,00		€ -				
		TOTALE GENERALE	€ 3.126.139,00	€ 3.140.670,00	€ 49,00	€ 6.266.760,00	€ 2.218.026,00	€ 181.123,00	€ 2.399.149,00		€ 268.831,00				

15/11/03

XIV LEGISLATURA - DISEGNI DI LEGGE E RELAZIONI - DOCUMENTI

2003

ESERCIZIO DELL'ANNO

ENTE PER LE VILLE VESUVIANE

BILANCIO CONSUNTIVO

CAP.	CAPITOLO DENOMINAZIONE	GESTIONE DEI RESIDUI PASSIVI										GESTIONE DI CASSA						TOTALE RESIDUI PASSIVI TERM. ESERCIZIO (P-15) 23
		RESIDUI INIZIO ESERCIZIO 13	PAGATI 14	RIMASTI DA PAGARE 15	TOTALI 16	VARIAZIONI		PREVISIONI 19	PAGAMENTI 20	DIFFERENZE RISPETTO ALLE PREVISIONI		TOTALE 22						
						IN+	IN-			IN+ (20-19)	IN- (19-20)							
61	STIPENDI AL PERSONALE	€ 20.377,00	€ 20.377,00		€ 20.377,00			€ 20.377,00	€ 20.377,00		€ 2,00	€ 2,00	€ 13.819,00					
66	ONERI SOCIALI A CARICO ENTE	€ 16.093,00	€ 16.091,00		€ 16.091,00			€ 16.093,00	€ 16.091,00		€ 2,00	€ 2,00	€ 309,00					
102	SPESE BANCARIE																	
122	RICOSTRUZIONI IMMOBILI	€ 55.562,00	€ 55.562,00		€ 55.562,00			€ 55.562,00	€ 55.562,00				€ 589,00					
125	ACQUISTO MACCHINARI												€ 21.039,00					
126	RIPRISTINI TRASF. MANUTEN	€ 41.294,00	€ 36.520,00	€ 4.774,00	€ 41.294,00			€ 41.294,00	€ 36.520,00				€ 16.222,00					
141	CONCESSIONE CREDITI DIVERSI	€ 11.337,00	€ 11.337,00		€ 11.337,00			€ 11.337,00	€ 11.337,00				€ 108.448,00					
153	PRESID. CONS. MINISTRI	€ 108.446,00	€ 108.446,00		€ 108.446,00			€ 108.446,00	€ 108.446,00				€ 16.850,00					
154	RITENUTE ERARIALI	€ 11.146,00	€ 11.146,00		€ 11.146,00			€ 11.146,00	€ 11.146,00				€ 3.251,00					
155	RITENUTE PREVIDENZIALI	€ 3.740,00	€ 3.740,00		€ 3.740,00			€ 3.740,00	€ 3.740,00				€ 72,00					
157	TRATTENUTE A FAVORE TERZI	€ 67,00						€ 67,00					€ 838,00					
158	SOMME PAGATE PER CONTO TERZI	€ 838,00	€ 838,00		€ 838,00			€ 838,00	€ 838,00				€ 69,00					
	TOTALE	€ 288.900,00	€ 155.611,00	€ 113.220,00	€ 288.831,00			€ 288.900,00	€ 155.611,00		€ 69,00	€ 69,00	€ 181.123,00					

2003

ESERCIZIO DELL'ANNO

ENTE PER LE VILLE VESUVIANE

BILANCIO CONSUNTIVO

N° Cont	ATTIVITA'		CONSISTENZE		DIFFERENZE	PASSIVITA'		CONSISTENZE		DIFFERENZE	
	AL 01.01.2003	AL 31.12.2003	IN PIU'	IN MENO		AL 01.01.	AL 31.12.	IN PIU'	IN MENO		
	SITUAZIONE PATRIMONIALE AL 31.12										
	DISPONIBILITA' LIQUIDE										
	Casse										
	Banche	€ 1.337.088,00	€ 1.067.413,00								
	Conti correnti postali			€ 269.655,00							
	Altri conti correnti			€ 5.138,00							
	RESIDUI ATTIVI										
	Crediti verso lo Stato ed altri enti	€ 1.113.949,00	€ 303.783.811,00	€ 1.923.889,00				€ 108.446,00	€ 108.446,00		
	Crediti verso iscritti, soci e terzi	€ 151.503,00	€ 142.691,00	€ 8.812,00				€ 11.337,00	€ 16.222,00	€ 4.885,00	
	Contribuenti							€ 96.856,00	€ 21.628,00	€ 75.228,00	
	Crediti verso acquirenti, utenti, etc.							€ 838,00	€ 835,00	€ 97,00	
	Crediti diversi	€ 9.926,00	€ 11.426,00	€ 1.500,00				€ 51.423,00	€ 39.892,00	€ 17.531,00	
	CREDITI BANCARIE FINANZIARI										
	Depositi vincolati										
	Mutui e anticipazioni attive										
	Crediti per annualità, semestralità, etc. scontate a terzi										
	Prestiti al personale										
	Crediti verso gestioni autonome										
	Depositi cauzionali										
	Crediti diversi bancari e finanziari										
	RIMANENZE ATTIVE D'ESERCIZIO										
	Rimanenze di prodotti										
	Rimanenze di mat.prima e materiali di consumo										
	Rimanenze di viveri										
	Rimanenze diverse										
	Risconti attivi										
	DEBITI DI TESORERIA										
	Anticipazioni del tesoriere										
	Scoperti di conto corrente										
	RESIDUI PASSIVI										
	Debiti verso lo Stato ed altri enti										
	Debiti verso iscritti, soci e terzi per prestaz. dovute										
	Debiti verso fornitori										
	Debiti verso terzi per prestazioni ricevute										
	Debiti diversi										
	DEBITI BANCARIE FINANZIARI										
	Mutui ed anticipaz. Pass.										
	Obbligazioni in circolazione										
	Debiti verso il personale per depositi										
	Debiti verso gestioni autonome										
	Debiti diversi bancari e finanziari										
	RIMANENZE PASSIVE D'ESERCIZIO										
	Riserve tecniche										
	Risconti passivi										

A

XIV LEGISLATURA - DISEGNI DI LEGGE E RELAZIONI - DOCUMENTI

2003

ESERCIZIO DELL'ANNO

ENTE PER LE VILLE VESUVIANE

BILANCIO CONSUNTIVO

N° Cont.	ATTIVITA'	CONSISTENZE		DIFFERENZE		PASSIVITA'	CONSISTENZE		DIFFERENZE	
		AL 01.01.2003	AL 31.12.2003	IN PIU'	IN MENO		AL 01.01.2003	AL 31.12.2003	IN PIU'	IN MENO
	INVESTIMENTI MOBILIARI									
	Partecipazioni azionarie	€ 20.143,00	€ 20.143,00							
	Conferimenti e quote in altri enti							€ 151.503,00	€ 142.691,00	€ 8.812,00
	Titoli emessi o garantiti dallo Stato ed assimilati									
	Obbligazioni e cartelle fondiate									
	Buoni postali									
	Altri titoli di credito									
	IMMOBILI									
	Edifici	€ 12.478.696,00	€ 13.026.868,00	€ 548.252,00						
	Costruzioni in corso									
	Diritti reali									
								€ 419.988,00	€ 419.988,00	
	IMMOBILIZZAZIONI TECNICHE									
	Impianti, attrezzature e macchinari	€ 419.988,00	€ 419.988,00							
	Automezzi									
	Mobili e macchine d'ufficio	€ 121.810,00	€ 136.782,00	€ 16.972,00				€ 121.810,00	€ 121.980,00	€ 170,00
	ALTRI COSTI PLURIENNALI									
	Spese di costruzione, ampliamento e riorganizzazione									
	Costi e perdite emissione prestiti									
	Costi pluriennali diversi									

ENTE PER LE VILLE VESUVIANE
BILANCIO CONSUNTIVO

ESERCIZIO DELL'ANNO_2003

CONTO ECONOMICO DELL'ESERCIZIO		
Parte seconda		
COMPONENTI CHE NON DANNO LUOGO A MOVIMENTI FINANZIARI		
A) Entrate accertate in precedenti esercizi di pertinenza dell'esercizio	A) Spese di competenza, impegnate in precedenti esercizi:	
- Contributi o premi per le prestazioni istituzionali	- Rimanenze iniziali di prodotti	
- Trasferimenti (contributi, obbligazioni, etc.)	- Materie prime e materiali di consumo viveri	
- Redditi e proventi patrimoniali	- Risconti iniziali di spese per locazione e utenze	
- Vendite di prodotti e di materiali diversi	- Spese per servizi esterni	
- Vendite di pubblicazioni	- Spese diverse di amministrazione	
- Prestazioni di particolari servizi	- Spese per trasferimenti	
- Ricavi pluriennali	- Oneri finanziari	
	- Spese diverse	
	- Costi pluriennali	
B) Produzioni e movimenti interni:	B) Produzioni e movimenti interni:	
- Prodotti in natura, impianti ed altre immobilizzazioni ottenuti con mezzi propri da capitalizzare	- Oneri in natura	
C) Trasferimenti attivi in natura (obblazioni, lasciti, donazioni in natura)	C) Trasferimenti passivi in natura (contributi, concorsi, soccorsi e obbligazioni in natura)	
D) Variazioni patrimoniali straordinarie:	D) Ammortamenti e deperimenti:	
- Sopravvenienze attive	- Immobili	
- Insussistenze passive	- Impianti, attrezzature e macchinari	
	- Automezzi, mobili e macchine	
	- Diversi	170,00
		€

ENTE PER LE VILLE VESUVIANE
BILANCIO CONSUNTIVO

ESERCIZIO DELL'ANNO_2003

CONTO ECONOMICO DELL'ESERCIZIO	
Parte seconda	
COMPONENTI CHE NON DANNO LUOGO A MOVIMENTI FINANZIARI	
E) Spese impegnate di competenze di successivi esercizi	
E) Svalutazioni e deprezzamenti:	
- Svalutazione crediti	
- Svalutazione titoli	
Deprezzamento immobili, impianti, macchine	
Eliminazione impianti ed altre immobilizzazioni non ammortizzate	
F) Accantonamento per oneri presunti di competenza:	
- Imposte e tasse da regolare	
- Altri oneri da definire	
- Accantonamenti diversi	
- Accantonamenti a fondo rischi	
G) Quota dell'esercizio per l'adeguamento del fondo indennità anzianità personale	€ 16.222,00
H) Variazioni patrimoniali straordinarie:	
- Sopravvenienze passive	
- Insussistenze attive	
Entrate accertate nell'esercizio di pertinenza di successivi esercizi	
TOTALE PARTE PRIMA	€ 2.629.363,00
TOTALE PARTE PRIMA	€ 309.544,06
TOTALE PARTE SECONDA	€ 16.392,00
TOTALE PARTE SECONDA	€ 16.392,00

ENTE PER LE VILLE VESUVIANE

BILANCIO CONSUNTIVO

ESERCIZIO DELL'ANNO 2003

Consistenza della cassa all'inizio dell'esercizio	€	1.342.206,00
Riscossioni	€	1.925.550,00
In c/competenza	1618193	
In c/residui	307357	
Pagamenti	€	2.218.026,00
In c/competenza	2062415	
In c/residui	155611	
Consistenza della cassa alla fine dell'esercizio	€	1.067.413,00
Residui attivi	€	3.049.264,00
degli esercizi precedenti	811380	
dell'esercizio	2237884	
Residui passivi	€	181.123,00
degli esercizi precedenti	113220	
dell'esercizio	67903	
Avanzo d'amministrazione alla fine dell'esercizio	€	3.917.871,00

**ISTITUTO DI DIRITTO AGRARIO INTERNAZIONALE
E COMPARATO (I.D.A.I.C.)**

ESERCIZIO 2003

RELAZIONE DEL PRESIDENTE

RELAZIONE AL CONTO CONSUNTIVO 2003

A) L'ATTIVITA' SCIENTIFICA SVOLTA NEL 2003

1. L'anno 2003 è stato caratterizzato dal Convegno *“L'agricoltura dell'area mediterranea: qualità e tradizione tra mercato e nuove regole dei prodotti alimentari (profili giuridici ed economici)”* svoltosi a Pisa il 14-15 novembre 2003.

Nel solco della tradizione dell'IDAIC, per la quale i convegni organizzati dall'Istituto sono un appuntamento annuale in cui studiosi di discipline diverse vengono chiamati a confrontarsi sulle linee evolutive dell'ordinamento, al Convegno IDAIC del novembre 2003 sono stati relatori, accanto ai giur-agraristi proff. Antonio Jannarelli, Paolo Borghi, Ferdinando Albisinni, Alessandra Di Lauro, Marianna Giuffrida e Luigi Costato, gli economisti proff. Alessandro Pacciani, Giancarlo Santoprete e Angela Tarabella, l'agronomo prof. Enrico Bonari, l'internazionalista prof. Giuseppe Coscia, il nutrizionista prof. Giovanni Battista Panatta, il penalista prof. Alberto Di Martino, l'ambientalista prof. Beatrice Mirri, nonché i giuristi stranieri proff. Ridha Ben Hammed e Angel Sanchez Hernandez.

2. Nell'ambito di un quadro di attenzione verso gli attuali problemi concreti dell'agricoltura vanno inserite le presenze attive dell'IDAIC, attraverso suoi membri e cioè:

- per il 250° l'Anniversario della Fondazione dell'Accademia dei Georgofili (Firenze 22 marzo 2003) con la relazione del prof. Paolo Grossi;
- al Convegno nazionale *“Il diritto alimentare nell'ordinamento interno e comunitario”* (Paestum 30-31 maggio 2003) con le relazioni dei proff. Luigi Costato, Ferdinando Albisinni e Paolo Borghi;
- al XVII Congresso dell'Unione degli Avvocati Europei su *“La sicurezza alimentare del consumatore europeo”* (Pescara 19-22 giugno 2003) con

le relazioni dei proff. Luigi Costato, Eva Rook Basile e Ferdinando Albisinni;

- alle VIII Jornadas de Derecho Agrario "*Perspectivas de la legislación agraria: la reforma de la P.A.C. y las nuevas leyes sectoriales*" (Logroño, 14-16 ottobre 2003) con la relazione del prof. Alfredo Massart;
- al XXII Congreso del Comité Europeo de Derecho rural (Almeria 21-25 ottobre 2003) con la relazione del prof. Luigi Costato;
- al Convegno "*Avevano tutto e nulla possedevano*" (Trento 6-7 novembre 2003) con le relazioni dei proff. Emilio Romagnoli e Giovanni Galloni.

3. E' proseguita la collaborazione scientifica con l'Istituto per Studi, Ricerche e Informazioni sul Mercato Agricolo (ISMEA) per l'aggiornamento della Banca Dati di Legislazione Agricola - SIDA (sito web: www.ismea.it/IsmeaSida/Pubblica/formRLexAgrISMEA.asp).

4. L'anno 2003 ha visto vincitori degli assegni di studio, banditi dall'IDAIC il 14 gennaio 2003, i dottori: Ana Carretero Garcia (Spagna) con una ricerca su "*La sicurezza alimentare*"; Alberto Gomez Reimondez (Spagna) con una ricerca su "*La concentración parcelaria*"; Claudia Zeman (Argentina) con una ricerca su "*La seguridad alimentaria en las normas de produccion y comercialización de organismos modificados genéticamente*".

L'assegno di studio post-dottorato è stato vinto dal dott. Marco Valletta; mentre la gara per la monografia sulla sicurezza alimentare è stata vinta dalla dott.ssa Gioia Maccioni.

Nello stesso anno sono stati affidati due specifici studi alle dott.sse Teresa Babuscio (*La sicurezza alimentare in Europa e nel mondo*) e Mariagrazia Alabrese (*L'utilizzazione dell'immagine del territorio nella comunicazione commerciale dei prodotti agro-alimentari*).

5. Nella *Collana* dell'Istituto sono stati pubblicati, nel 2003, i seguenti volumi:
- a) n. 40 *"Agricoltura e alimentazione tra diritto, comunicazione e mercato – Verso un diritto agrario e agro-alimentare della produzione e del consumo"* – Atti del Convegno "GianGastone Bolla" (Firenze, 9-10 novembre 2001).
 - b) n. 41 *"Il governo dell'agricoltura nel nuovo Titolo V° della Costituzione"* – Atti dell'Incontro di studio (Firenze, 13 aprile 2002)
 - c) n. 42 Di Lauro Alessandra – Canfora Irene – Ragionieri Maria Pia – Viti Domenico, *La disciplina giuridica delle filiere del latte e del legname* – volume II, Studio di diritti europei ed extraeuropei.
 - d) n. 43 Buonfiglio Antonio – Ferrelli Nino, *Arbitrato e conciliazione in agricoltura – Guida alla camera nazionale arbitrale ed allo sportello di conciliazione istituiti presso Agea.*
 - e) n. 44 *"Prodotti agricoli e sicurezza alimentare"*- volume I – Atti del VII° Congresso mondiale di Diritto agrario dell'Unione Mondiale degli Agraristi Universitari in memoria di Louis Lorvellec (Pisa-Siena, 5-9 novembre 2002).

6. La *Rivista di diritto agrario* ha continuato la pubblicazione dei suoi trimestrali fascicoli. Si tratta - come si sa - di una ininterrotta pubblicazione che rimonta al 1922.

7. La *Biblioteca* dell'Istituto è pervenuta a 11.546 opere schedate, tra volumi e miscellanee: in tal numero sono compresi i volumi e le miscellanee del Fondo Bolla.

Ciò che preme segnalare è che delle nuove 205 opere schedate del valore complessivo di € 6.989,18, ben 99 per un valore di € 3.413,82 sono state acquisite gratuitamente, per la politica seguita in questi ultimi anni di richiedere agli Autori il dono delle loro opere e di procedere a "cambi" con la nostra Rivista.

I titoli dei volumi e le testate delle riviste sono stati inseriti sul sito web www.idaic.it

Si è provveduto a far rilegare riviste e volumi con una spesa di € 2.775,82 che è andata ad aumentare il valore patrimoniale dell'Istituto.

Nel 2003 la Biblioteca ha avuto, tra mattina e pomeriggio dei primi cinque giorni di ogni settimana (ad eccezione dei periodi natalizio e pasquale e del mese di agosto) n. 400 presenze, con la richiesta di n. 430 pezzi (tra volumi e riviste) per consultazione e lettura.

B) I DATI CONTABILI: IL CONTO CONSUNTIVO 2003

Il conto consuntivo dell'IDAIC relativo all'esercizio finanziario 2003 viene redatto secondo quanto stabilito dal Regolamento di Contabilità ed Amministrazione dell'Istituto ed in conformità agli schemi previsti nel DPR 696/1979.

L'avanzo di amministrazione 2002, utilizzato per il 2003, ammonta ad € 16.055,03

I residui passivi nel 2003 sono pari a complessivi € 107.339,65 di cui € 16.070,75 relativi ad anni precedenti il 2003. Tali residui riguardano prevalentemente le spese della categoria V, relativi all'attività istituzionale, e derivano dal fatto che parte dei pagamenti degli assegni di studio, delle indagini, della stampa degli atti dei convegni e delle monografie e la pubblicazione di alcuni dei fascicoli della Rivista di diritto agrario hanno scadenza i primi mesi dell'anno successivo. Infatti, una volta commissionata una monografia, fornite le disposizioni per un'indagine, raccolti gli atti di un convegno, predisposti i menabò dei fascicoli di una rivista, il pagamento delle relative spese e compensi avviene alcuni mesi dopo, anche oltre l'anno in cui è sorta l'obbligazione ed è stato formalizzato, contabilmente, il relativo impegno.

Ciò premesso si specificano i dati più significativi relativi ai residui passivi ed attivi, il cui dettaglio contabile è contenuto nell'allegata tabella al conto consuntivo 2003 titolata "Residui attivi e passivi al 31/12/2003:

o Residui passivi anno 2002:

a) Stampa atti: € 2.135,34: è la somma impegnata nel 2002 per la stampa del volume n. 45 degli atti del convegno 2002, il cui pagamento è previsto nel 2004;

b) Informatizzazione biblioteca: dopo avere effettuato un impegno con il Sistema Bibliotecario di Ateneo dell'Università di Firenze nel settembre - dicembre 2001, si è assunto, il 22 aprile 2002, l'impegno con il Polo SBN dell'Università di Roma - La Sapienza per l'iniziale "travaso" delle già realizzate schede informatiche della biblioteca dell'IDAIC e poi per il controllo, volume per volume, dei dati riportati nelle schede e successiva trasmissione al Polo romano. L'impegno con il Polo SBN di Roma - La Sapienza non è stato mantenuto in quanto gli operatori informatici individuati (sig.ra Antonella Grassi, sig.ra Barbara Lari) hanno revocato la loro disponibilità dopo un'iniziale accettazione. Perciò la somma impegnata e non ancora pagata ammonta ad € 9.538,32. Non è stato ancora possibile, ad oggi, proseguire nell'attività suddetta perché il Polo di Roma sta cambiando sistema di informatizzazione;

c) Studi, indagini: la commissione di ben sei opere monografiche, con pagamento dei diritti patrimoniali di autore e delle eventuali spese di stampa nella Collana IDAIC, non poteva che prevedere una data di consegna alla fine del 2002 o, al massimo, entro il novembre/dicembre 2003. In particolare sono state consegnate solo due monografie entro il 31 dicembre 2002 (Di Lauro e Canfora), mentre la terza monografia è stata consegnata nel gennaio 2003 (Carmignani), la quarta (Benozzo-Bruno) nel febbraio 2003, la quinta (Borghi) nell'ottobre 2003, tutte pagate nel 2003. La sesta (Sesti) è stata consegnata nel mese di dicembre 2003, sicché il relativo pagamento, di € 3.098,40, è effettuato nel 2004;

d) Assegni di studio per stranieri: pur avendo consegnato l'elaborato alla data prescritta (novembre 2003), la dott.ssa Romero, ha chiesto di rinviare nel 2004 la corresponsione dalla somma spettante pari ad € 1.292,34;

o **Residui passivi dell'anno 2003:**

Essi sono dovuti agli impegni istituzionali riguardanti ricerche, indagini, stampa di atti e stampa di alcuni fascicoli della Rivista. Tali residui, infatti, riguardano prevalentemente la categoria V (attività istituzionale) ed ammontano complessivamente ad € 91.268,90. Si evidenziano, di seguito, quelli più significativi:

1. Assegni di studio per giovani giuristi stranieri: come previsto dal bando di concorso il pagamento dell'assegno deve essere effettuato alla consegna dell'elaborato che deve pervenire all'IDAIC entro dieci mesi dal termine del soggiorno a Firenze. I termini suddetti, pertanto, comportano uno slittamento all'esercizio successivo del pagamento dell'assegno: € 4.908,47;
2. Studi, indagini: il pagamento ai collaboratori è successivo alla consegna degli elaborati (espressione di opere dell'ingegno), sicché il pagamento sarà effettuato nell'anno successivo a quello dell'impegno per complessivi € 18.930,74;
3. Convegni e congressi - Stampa Atti: la registrazione delle relazioni degli Atti dei Convegni ed il loro controllo da parte degli autori, nonché la stampa e la correzione delle bozze, richiedono un periodo compreso tra i dodici ed i diciotto mesi. Per tale motivo il relativo pagamento viene effettuato nell'anno successivo rispetto alla registrazione dell'impegno che risulta per complessivi € 5.985,69;
4. Stampa Atti: sono in fase di stampa il II° volume degli Atti del Convegno IDAIC-UMAU, nonché le monografie di Borghi e Sesti il cui pagamento sarà effettuato a seguito di consegna dei volumi suddetti per un importo pari ad € 31.696,36;

5. Rivista di diritto agrario: il quarto numero viene pubblicato di regola nel primo trimestre dell'anno successivo a quello indicato in copertina, pertanto, il pagamento degli estratti, delle pagine in più rispetto al pattuito e dei compensi ai collaboratori, viene corrisposto talvolta anche nel secondo anno successivo all'anno della copertina della rivista e dell'impegno di spesa pari ad € 2.175,88;
6. Dottorati: quota borsa per la partecipazione al dottorato di ricerca in Diritto agrario e ambientale, nazionale e comunitario organizzato dall'Università di Macerata (impegno assunto nel 2003): terza ed ultima rata ancora da pagare per complessivi € 12.911,00.
7. Archivio Bolla Scialoja: per il numero 2 di questa Rivista € 2.582,00 che verrà pagata quando il Centro studi e documentazione sui demani civici e le proprietà collettive di Trento comunicherà che il fascicolo è stato ultimato e risulta disponibile.

I residui passivi ammontavano all'inizio dell'esercizio ad € 125.814,42. Sono stati pagati per € 100.371,29.

o **Residui attivi:**

I residui attivi sono stati riscossi nella misura che risulta nel seguente prospetto:

- collaborazioni scientifiche	€ 23.329,14	su	€ 24.232,94
- interessi su depositi	€ 23,21	su	€ 58,44

Rimangono da riscuotere € 903,80 (M.I.U.R.).

Si riepilogano, inoltre, le entrate e le spese relative all'esercizio finanziario 2003:

ENTRATE

Contributo ordinario per il funzionamento	202.451,00
Collaborazioni scientifiche	36.000,00
Interessi su depositi e conti correnti	70,00
Donazioni di un socio	300,00
Ritenute erariali	13.463,10
Ritenute previdenziali	2.223,56
Partite in sospeso	1.000,00
Totale	255.507,66

SPESE

Spese organi dell'ente	3.862,04
Spese per il personale in servizio	31.967,81
Spese per acquisto beni di consumo	49.884,66
Attività istituzionale	156.940,64
Oneri e tributi	430,91
Spese non classificabili	216,72
Acquisto attrezzature e macchinari	0
Libri e riviste scientifiche	3.800,00
Accantonamento annuale	1.313,59
Partite di giro	16.686,66
Totale	265.103,03

Si evidenzia, infine, la tabella dimostrativa dell'avanzo di amministrazione 2003:

SITUAZIONE DI CASSA

FONDO CASSA AL 31/12/2002	117.745,15
ENTRATE	278.679,32
USCITE	274.205,42
CASSA AL 31/12/2003	122.219,05

AVANZO (DISAVANZO PER LA GESTIONE DI COMPETENZA

ENTRATE EFFETTIVE	255.507,66
USCITE EFFETTIVE	265.103,03
avanzo (disavanzo) dell'esercizio	-9.595,37
utilizzo A.A. ANNO 2002	16.055,03
AVANZO DELL'ESERCIZIO	6.459,66

AVANZO COMPLESSIVO DELL'ESERCIZIO

RESIDUI ATTIVI DELL'ESERCIZIO	1.180,69
RESIDUI ATTIVI ANNI PRECEDENTI	903,8
RESIDUI PASSIVI DELL'ESERCIZIO	91.268,90
RESIDUI PASSIVI ANNI PRECEDENTI	16.070,75
DIFFERENZA	-105.255,16
CASSA AL 31/12/2003	122.219,05
AVANZO DELL'ESERCIZIO	16.963,89
AVANZO NON DISPONIBILE	1.167,08
AVANZO DI AMMINISTRAZIONE 2003	15.796,81

REPUBBLICA ITALIANA

Consiglio Nazionale delle Ricerche
allegato A

Pos. 6-D Prot.

011525

Data,

- 3 GIU. 2004

Oggetto: approvazione del conto consuntivo dell'IDAIC per l'esercizio finanziario 2003

Il Sub Commissario Prof. Giorgio Recchia in qualità di delegato dal Commissario straordinario del CNR allo svolgimento delle funzioni inerenti la gestione ordinaria dell'IDAIC,

- o Visto il Dlgs. 4 giugno 2003 n. 127 concernente il Riordino del CNR;
- o Visto in particolare l'art. 23 del Dlgs. 4 giugno 2003 n. 127 concernente l'aggregazione di enti di ricerca del CNR e norme transitorie e finali;
- o Visto il provvedimento del Presidente del Consiglio dei Ministri del 13 giugno 2003, registrato alla Corte dei Conti il 25 giugno 2003 Reg. n. 7, Foglio n. 98, con il quale il Prof. Adriano De Maio è stato nominato Commissario del CNR e pertanto anche dell'IDAIC;
- o Visti i provvedimenti del 16 luglio 2003, prot. 022051, del 30 settembre 2003 prot. 027197 e del 17 dicembre 2003 prot. 033813, con i quali il Commissario Straordinario del CNR, al fine di assicurare la continuità funzionale dell'IDAIC, ha affidato al Sub Commissario del CNR Prof. Giorgio Recchia le funzioni inerenti la gestione ordinaria dell'Istituto stesso già di competenza del Presidente e degli organi direttivi;
- o Visto lo Statuto dell'IDAIC;
- o Visto il Regolamento di contabilità dell'IDAIC;
- o Visto l'elaborato contabile del conto consuntivo dell'IDAIC per l'esercizio finanziario 2003 redatto in termini di competenza e cassa, della situazione patrimoniale, del conto economico e della situazione amministrativa nonché la situazione dei residui attivi e passivi al 31/12/2003;
- o Vista la relazione illustrativa allegata al conto consuntivo 2003 che descrive l'andamento della gestione nei settori di intervento dell'IDAIC;
- o Considerato che il conto consuntivo 2003 dell'IDAIC ha recepito tutte le indicazioni tecnico contabili fornite con nota del 22 aprile 2004 prot. 125/2004 dal Dott. Alessandro Preti - Dirigente del Servizio Ragioneria del CNR, incaricato di verificare la documentazione inerente il conto consuntivo in oggetto;
- o Visto il verbale del 12 maggio 2004 n. 220 con il quale il Collegio dei revisori dei conti dell'IDAIC prende atto delle variazioni apportate alla prima proposta di conto consuntivo dell'IDAIC a seguito delle indicazioni fornite dal CNR con la nota suddetta;

REPUBBLICA ITALIANA


Consiglio Nazionale delle Ricerche

- o Considerato che nel verbale suddetto il Collegio dei revisori dei conti ha rilevato la non concordanza tra i dati riportati nel conto consuntivo 2003 e le scritture contabili dell'Ente ed ha subordinato il parere di regolarità contabile all'avvenuta regolarizzazione delle succitate scritture;
- o Vista la nota del Segretario Generale dell'IDAIC del 13 maggio 2004 prot. 523 con la quale si dichiara l'avvenuta regolarizzazione delle scritture contabili dell'Ente ai fini della concordanza delle stesse con i dati riportati nel conto consuntivo 2003;
- o Considerato, che a seguito della dichiarazione di avvenuta regolarizzazione, cui era subordinato il parere di regolarità contabile, si possa procedere alla delibera del Conto Consuntivo dell'IDAIC per l'esercizio finanziario 2003 e sentito in merito il Presidente del Collegio dei Revisori dei Conti;

delibera

- l'approvazione del conto consuntivo dell'IDAIC per l'esercizio finanziario 2004 rappresentato dal documento allegato, che costituisce parte integrante e sostanziale della presente deliberazione.

IL SUB COMMISSARIO DELEGATO
Prof. Giorgio Recchia



RELAZIONE DEL COLLEGIO DEI REVISORI

VERBALE n. 220

Il giorno 12 maggio 2004 si è riunito presso la sede dell'Istituto di Diritto Agrario il Collegio dei revisori per procedere all'esame del conto consuntivo 2003.

Sono presenti:

Dott.ssa Rita Bosco Presidente
Dott.ssa Roberta Peri Componente

La Dott.ssa Enrica Fulci ha giustificato l'assenza.

Il Collegio procede all'esame del bilancio consuntivo 2003 predisposto dall'ente, redigendo l'apposita relazione che costituisce parte integrante del presente verbale.

RELAZIONE AL CONTO CONSUNTIVO 2003

Il documento sottoposto all'esame del Collegio è corredato dalla relazione illustrativa ed è stato modificato sulla base delle osservazioni formulate dal Collegio dei revisori con il precedente verbale n. 219 e integralmente condivise dal CNR con nota n. 125 del 22 aprile 2004, indirizzata al Sub commissario Prof. Recchia.

SITUAZIONE FINANZIARIA

Le previsioni definitive riportate sul documento contabile riassumono i provvedimenti di variazioni al bilancio di previsione 2003 apportati nel corso dell'esercizio scaduto, sui quali il Collegio ha espresso il proprio parere.

Le entrate accertate sono iscritte per euro 255.507,66 e si riferiscono principalmente:

- | | |
|---|-----------------|
| ▪ Contributo ordinario di funzionamento | euro 202.451,00 |
| ▪ Proventi da collaborazioni scientifiche | euro 36.000,00 |
| ▪ Partite di giro | euro 16.686,66 |

Le uscite impegnate ammontano ad euro 265.103,03 e si riferiscono, principalmente, a spese:

▪ Personale in servizio	euro	20.212,93
▪ Acquisto di beni di consumo e di servizi	euro	49.884,66
▪ Attività istituzionale	euro	156.940,64
▪ Libri -volumi-riviste	euro	3.800,00

La gestione finanziaria 2003 si è chiusa con un disavanzo di competenza di euro 9.595,37.

L'avanzo di amministrazione al 31 dicembre 2003 è di euro 16.963,89 di cui euro 1.167,08 indisponibile, in applicazione della legge 31 ottobre 2002, n. 246 - D.M. 29 novembre 2002.

Il prospetto dei residui allegato al documento contabile riporta:

Residui attivi per complessivi euro 2.084,49 riferiti per

Euro 1.180,69 anno 2003

Euro 903,80 anni precedenti .

Residui passivi per complessivi euro 107.339,65 riferiti per

Euro 91.268,90 anno 2003

Euro 16.070,75 anni precedenti

CONTO ECONOMICO

Le voci esposte nella parte I del conto economico trovano corrispondenza nelle voci di entrata della parte finanziaria (titolo I) e nelle corrispondenti di spesa (titolo primo). Per la parte II° (componenti che non danno luogo a movimenti finanziari) si riscontra corrispondenza tra le voci relative ad ammortamenti impianti attrezzature e quanto riportato nei registri inventariali.

SITUAZIONE PATRIMONIALE

La situazione patrimoniale esaminata riporta una consistenza netta di euro 198.321,39 con una riduzione del patrimonio di euro 1.198,65 pari al disavanzo riportato nel conto economico. Il registro degli inventari risulta aggiornato al 31 dicembre 2003.

Il Collegio procede ad un riscontro tra i dati riportati in bilancio e le scritture contabili dell'Ente, rilevando la non concordanza fra i dati riportati nel rendiconto finanziario e le scritture ufficiali dell'ente (partitari delle entrate e delle spese, partitari dei residui, giornale di cassa).

Si ritiene, pertanto, necessario che:


- i registri dei partitari delle entrate e delle spese in conto competenza, nonché quelli dei residui, poiché tenuti manualmente, devono essere aggiornati con i dati definitivi al 31 dicembre 2003, convalidati in caso di correzioni apportate, firmati in ogni pagina dal Segretario generale ed integrati con i calcoli meccanografici giustificativi dei dati riportati;
- i predetti partitari devono indicare gli estremi delle delibere di variazione apportate al bilancio nel corso dell'esercizio 2003;
- il giornale di cassa deve essere convalidato dal Segretario generale nelle pagine che presentano correzioni e/o cancellature;


Alla luce delle considerazioni sopra esposte il previsto parere di regolarità contabile non può che essere subordinato all'avvenuta regolarizzazione delle succitate scritture.

I revisori dei conti

Dott.ssa Rita Bosco

Dott.ssa Roberta Peri





ISTITUTO DI DIRITTO AGRARIO INTERNAZIONALE E COMPARATO

(Legge istitutiva 13 febbraio 1957 n. 87. Gazz. Uff. 23-III-1957, n. 76)

allegato G

Prot. n. 523

50121 Firenze 13 MAG. 2004
Via A. La Marmora, 29 - Tel. 055/57.95.58 - Fax 055/50.47.100
E-mail: idaic@iol.it - Http: www.idaic.it
Cod. Fiscale 80006870481

Gentile Dott.ssa
RITA BOSCO
Presidente del Collegio dei
Revisori dei Conti all'IDAIC
Ministero del Tesoro
Ragioneria Generale dello Stato
I.G.F. - Div. III^A
Via XX Settembre
00100 ROMA

e p.c.

Chiar.mo Prof.
GIORGIO RECCHIA
Sub Commissario CNR all'IDAIC
Piazzale Aldo Moro, 7
00100 ROMA

Al fine degli adempimenti indicati nel verbale n. 220 del 12 maggio 2004 ai quali il Collegio dei Revisori dei conti da Lei presieduto subordina il proprio parere sul Bilancio consuntivo 2003, si trasmettono le fotocopie della documentazione da cui risultano tanto la regolarizzazione delle scritture sotto indicate, quanto la correzione materiale dell'unica e sola discordanza, relativa al mandato n. 167 a favore di "Brandoli, 3° rata" (spese condominiali), per l'importo di € 930,00, tra il libro mastro [€ 930,00 (Allegato A)] e il partitario [€ 903,00 (Allegato B)]:

- a) numero 1 fotocopia relativa alla convalida, con la firma del Segretario Generale, delle correzioni e/o cancellature in una pagina del libro mastro ovvero giornale di cassa (Allegato C);
- b) numero 21 fotocopie relative all'aggiornamento dei registri partitari in ordine all'indicazione degli estremi della data (18 dicembre 2003) della delibera adottata dal Sub Commissario con riguardo alle terze Variazioni del Bilancio 2003, data che al controllo del Collegio non risultava materialmente scritta, nonché alla convalida, con la firma del Segretario Generale, delle correzioni e/o cancellature nelle relative pagine dei partitari (Allegati D).

Si fa presente, inoltre, che questo Istituto utilizza un programma di bilancio al fine dell'emissione dei mandati e delle reversali, programma che prevede la stampa sia del libro mastro che dei partitari e di tutti gli altri prospetti, stampa meccanografica che integra formalmente gli atti del Bilancio ma che non viene

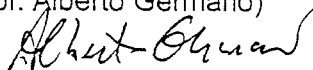
trasmessa. Detta stampa è utilizzata al fine del controllo con i prospetti in Excel su cui vengono compilati i bilanci.

Nel partitario, ad ogni capitolo è inserita una scheda cartacea (la stessa che il Collegio ha utilizzato per la verifica dei movimenti) emessa dal suddetto programma, in cui risultano i movimenti di ogni singolo capitolo con l'annotazione delle variazioni, dei pagamenti, delle somme portate a residui, ed in cui sono riportati integralmente i dati dei mandati e delle reversali, rendendo in tal modo totalmente trasparenti tutte le operazioni contabili.

Fino alla penultima visita di codesto Collegio, nessuna osservazione è stata fatta in ordine alla *tenuta manuale* dei partitari, cosicché i calcoli meccanografici sono stati utilizzati solo a fini interni. Da questo momento, tali calcoli meccanografici, che ora, in n. 126 documenti (Allegati E ed F), vengono trasmessi a Lei quale Presidente del Collegio dei Revisori dei Conti, saranno trasmessi in occasione di ogni futura compilazione dei Bilanci.

Alla luce delle sopra espresse precisazioni e dell'allegata documentazione che constata l'avvenuta regolarizzazione, codesto Collegio vorrà provvedere a quanto di competenza.

IL SEGRETARIO GENERALE
(Prof. Alberto Germanò)



BILANCIO CONSUNTIVO

Istituto di Diritto Agrario Internazionale e Comparato

RENDICONTO FINANZIARIO
esercizio 2003

Entrate

XIV LEGISLATURA - DISEGNI DI LEGGE E RELAZIONI - DOCUMENTI

Tic/cap.	descrizione	previsioni 2003 RUO	VARIAZIONI POSITIVE	VARIAZIONI NEGATIVE	PREVISIONI DEFINITIVE	SOMME RISCOSE O PAGATE	SOMME DA RISCUOTERE O DA PAGARE	ACCERTAMENTI O IMPEGNI	DIFF. POS.VE	DIFF. NEG.VE	RESIDUI INIZIALI	RISCOSSI O PAGATI	DA RISCUOTERE O DA PAGARE	TOTALE	DIFF. POS.VE	DIFF. NEG.VE
ENTRATE																
	AVANZO DI AMMINISTRAZIONE PRESUNTO FONDO NON DISPONIBILE	5.775,29 1.167,03	10.279,74 0,00	0,00 0,00	46.055,03 0,00	0,00 0,00		0,00 0,00		0,00						
	TITOLO PRIMO															
	ENTRATE DERIVANTI DA TRASFERIMENTI CORRENTI															
	CATEGORIA I*															
	TRASFERIMENTI ATTIVI CORRENTI															
1 01 01	CONTRIBUTO ORDINARIO PER IL FUNZIONAMENTO	202.451,34	0,00	0,00	202.451,34	202.451,00		202.451,00		0,34						
1 01 02	CONTRIBUTO MINISTERO AFFARI ESTERI															
1 01 03	CONTRIBUTO DEGLI ENTI DEL SETTORE PUBBLICO															
	TOTALE CATEGORIA I*	202.451,34	0,00	0,00	202.451,34	202.451,00		202.451,00		0,34	0,00	0,00	0,00	0,00	0,00	0,00
	CATEGORIA II*															
	ENTRATE DERIVANTI DALLA VENDITA DI BENI E/O DALLA PRESTAZIONE DI SERVIZI															
	ENTRATE PER CONCESSIONE DI MATERIALE FUORI USO															
1 02 04	PUBBLICITA' SU RIVISTA DI DIRITTO AGRARIO	0,00	35.000,00	0,00	35.000,00	35.000,00		35.000,00		0,00	24.232,94	23.329,14	903,80	24.232,94	0,00	0,00
1 02 06	COLLABORAZIONI SCIENTIFICHE	0,00	36.000,00	0,00	36.000,00	36.000,00		36.000,00		0,00	24.232,94	23.329,14	903,80	24.232,94	0,00	0,00
	TOTALE CATEGORIA II*		36.000,00	0,00	36.000,00	36.000,00		36.000,00		0,00	24.232,94	23.329,14	903,80	24.232,94	0,00	0,00
	CATEGORIA III															
	REDDITI PER PROVENTI PATRIMONIALI															
1 03 07	INTERESSI SU DEPOSITI E CONTI CORRENTI	500,00	0,00	430,00	70,00	46,97	23,03	70,00		0,00	58,44	23,21	23,21	23,21	0,00	35,23
	TOTALE CATEGORIA III	500,00	0,00	430,00	70,00	46,97	23,03	70,00		0,00	58,44	23,21	23,21	23,21	0,00	35,23
	CATEGORIA IV															
	ENTRATE NON CLASSIFICABILI IN ALTRE VOCI															
1 04 08	ENTRATE EVENTUALI (CONTRIBUTI VOLONTARI DEI SOCI)	0,00	300,00		300,00	300,00		300,00		0,00	0,00	0,00	0,00	0,00	0,00	0,00
	TOTALE CATEGORIA IV	0,00	300,00	0,00	300,00	300,00		300,00		0,00	0,00	0,00	0,00	0,00	0,00	0,00
	CATEGORIA V*															
	POSTE CORRETTIVE CORRETTIVE DI SPESE CORRENTI															
1 05 09	RECUPERI E RIMBORSI DIVERSI															
	TOTALE CATEGORIA V*															

AS

31/05/2004

XIV LEGISLATURA - DISEGNI DI LEGGE E RELAZIONI - DOCUMENTI

TICREP.	descrizione	previsioni 2003 euro	VARIAZIONI POSITIVE	VARIAZIONI NEGATIVE	PREVISIONI DEFINITIVE	SOMME RISCOSE O PAGATE	SOMME DA RISCIUTERE O DA PAGARE	ACCERTAMENTI O IMPEGNI	DIFF. POS.VE	DIFF. NEG.VE	RISCOSSI O PAGATI	DA RISCIUTERE O DA PAGARE	TOTALE	DIFF. POS.VE	DIFF. NEG.VE
	CATEGORIA VI*														
	RISCOSSIONI DI CREDITI														
1 06 10	DEPOSITI E CAUZIONI														
1 06 11	CREDITI DIVERSI														
	TOTALE CATEGORIA VI														
	TOTALE TITOLO PRIMO	202.951,34	36.300,00	430,00	238.821,34	238.797,97	23,03	238.821,00	0,00	0,34	23.352,35	903,80	24.256,15	0,00	35,23
	TITOLO SECONDO														
	CATEGORIA VII*														
	ENTRATE DIVERSE														
2 07 12	PROVENTI ATTIVITA' EDITORIALE														
	TOTALE CATEGORIA VII*														
	TOTALE TITOLO SECONDO														
	TITOLO TERZO														
	ENTRATE DERIVANTI DA TRASFERIMENTI IN CONTO CAPITALE														
	CATEGORIA VIII*														
3 08 13	CONTRIBUTO DELLO STATO PER INVESTIMENTI														
3 08 14	ALTRI CONTRIBUTI PER INVESTIMENTI														
	TOTALE CATEGORIA VIII														
	CATEGORIA IX														
	ENTRATE PER ALIENAZIONE BENI PATRIMONIALI														
	ENTRATE PER ACCRESCIMENTO BENI PATRIMONIALI														
3 09 15	PATRIMONIALI														
	TOTALE CATEGORIA IX														
	CATEGORIA X														
	ACCENSIONE DI MUTUI														
3 10 16	ASSUNZIONE DI MUTUI E ALTRI DEBITI														
	TOTALE CATEGORIA X														
	TOTALE TITOLO TERZO														
	TITOLO QUARTO														
	PARTIE DI GIRO														

AP

31/05/2004

XIV LEGISLATURA - DISEGNI DI LEGGE E RELAZIONI - DOCUMENTI

TIC/cap.	descrizione	previsioni 2003 euro	VARIAZIONI POSITIVE	VARIAZIONI NEGATIVE	PREVISIONI DEFINITIVE	SOMME RISCOSE O PAGATE	SOMME DA RISCIUOTERE O DA PAGARE	ACCERTAMENTI O IMPEGNI	DIFF. POS.VE	DIFF. NEG.VE	RESIDUI INIZIALI	RISCOSSI O PAGATI	DA RISCIUOTERE O DA PAGARE	TOTALE	DIFF. POS.VE	DIFF. NEG.VE	
	CATEGORIA XI																
	SPESE AVVENTI NATURA DI PARTITE DI GIRO																
4 11 17	RITENUTE EPARIALI	15.493,00	0,00	0,00	15.493,00	13.305,44	157,66	13.463,10	0,00	2.029,90							
4 11 18	RITENUTE PREVIDENZIALI	5.000,00	0,00	0,00	5.000,00	2.223,56		2.223,56	0,00	2.776,44							
4 11 19	RITENUTE ASSICURAZIONE INPS		0,00	0,00	0,00	0,00		0,00	0,00	0,00							
4 11 20	RITENUTE INPDAP		0,00	0,00	0,00	0,00		0,00	0,00	0,00							
4 11 21	PARTITE IN SOSPESO	1.032,00	0,00	32,00	1.000,00	0,00	1.000,00	1.000,00	0,00	0,00	1.000,00	1.000,00		1.000,00	0,00	0,00	
	TOTALE CATEGORIA XI	21.525,00	0,00	32,00	21.493,00	15.529,00	1.157,66	16.686,66	0,00	4.806,34	1.000,00	1.000,00	0,00	1.000,00	0,00	0,00	
	TOTALE TITOLO QUARTO	21.525,00	0,00	32,00	21.493,00	15.529,00	1.157,66	16.686,66	0,00	4.806,34	1.000,00	1.000,00	0,00	1.000,00	0,00	0,00	
	RIEPILOGO ENTRATE																
	TITOLO PRIMO	202.951,34	36.300,00	430,00	238.871,34	238.797,97	23,03	238.821,00	0,00	0,34	24.291,38	23.352,35	903,80	24.256,15	0,00	35,23	
	TITOLO SECONDO	0,00	0,00	0,00	0,00	0,00	0,00	0,00	0,00	0,00	0,00	0,00	0,00	0,00	0,00	0,00	
	TITOLO TERZO	0,00	0,00	0,00	0,00	0,00	0,00	0,00	0,00	0,00	0,00	0,00	0,00	0,00	0,00	0,00	
	TITOLO QUARTO	21.525,00	0,00	32,00	21.493,00	15.529,00	1.157,66	16.686,66	0,00	4.806,34	1.000,00	1.000,00	0,00	1.000,00	0,00	0,00	
	TOTALE	224.476,34	36.300,00	462,00	260.314,34	254.326,97	1.180,69	255.507,66	0,00	4.806,68	25.291,38	24.352,35	903,80	25.256,15	0,00	35,23	
	AVANZO DI AMMINISTRAZIONE	5.775,29	10.279,74		16.055,03												
	TOTALE GENERALE	230.251,63			276.369,37												

Istituto di Diritto Agrario Internazionale e Comparato

RENDICONTO FINANZIARIO
esercizio 2003

Spese

XIV LEGISLATURA - DISEGNI DI LEGGE E RELAZIONI - DOCUMENTI

T/C/imp.	descrizione	previsioni 2003 euro	variazioni positive	variazioni negative	previsioni definitive	somme riscosse o pagate	somme da riscuotere o da pagare	accertamenti o impegni	diff. pos.ve	diff. neg.ve	residui iniziali	riscossi o pagati	da riscuotere o da pagare	TOTALE	DIFF. POS.VE	DIFF. NEG.VE
SPESA																
	TITOLO PRIMO															
	SPESA CORRENTI															
	CATEGORIA I															
	SPESA ORGANICAMENTE															
1 01 01	ASSEGNI E INDENNITA' AL PRESIDENTE		0,00	0,00	0,00	0,00	0,00	0,00		0,00						
1 01 02	COMPENSI E RIMBORSI COMPONENTI C.D.A.	200,00	114,00	0,00	314,00	313,44	106,02	313,44		0,56						
1 01 03	COMPENSO E RIMBORSI COLLEGIO REVISORI	3.200,00	523,00	0,00	3.723,00	3.442,58	106,02	3.442,58		174,40	154,35	148,00	6,35	154,35	0,00	0,00
	COMPENSI E RIMBORSI AL SEGRETARIO															
1 01 04	GENERALE	3.400,00	637,00	0,00	4.037,00	3.756,02	106,02	3.862,04		0,00	154,35	148,00	6,35	154,35	0,00	0,00
	TOTALE CATEGORIA I															
	CATEGORIA II															
	INDENNITA' E RIMBORSO SPESE TRASPORTO		0,00	0,00	0,00	0,00	0,00	0,00		0,00						
1 02 07	PER MISSIONI ALL'INTERNO		0,00	0,00	0,00	0,00	0,00	0,00		0,00						
1 02 08	AUMENTI CONTRATTUALI (NUOVO CAPITOLO)	458,00	0,00	0,00	458,00	458,00		458,00		0,00						
	ONERI PREVIDENZIALI E ASSISTENZIALI A															
1 02 09	CARICO DELL'ENTE	11.471,21	0,00	1.722,58	9.748,63	7.851,93	1.895,95	9.747,88		0,75	2.798,75	2.796,97		2.796,97	1,78	
	ALTRI ONERI		0,00	0,00	0,00	0,00	0,00	0,00		0,00						
	TOTALE CATEGORIA II	38.984,73	0,00	7.016,17	31.968,56	30.071,86	1.895,95	31.967,81		0,75	2.798,75	2.796,97	0,00	2.796,97	0,00	1,78
	CATEGORIA III															
	SPESA PER L'ACQUISTO BENI DI CONSUMO E DI SERVIZI															
1 03 11	ACQUISTO DI LIBRI, RIVISTE, GIORNALI	14,00	0,00	14,00	0,00	0,00	0,00	0,00		0,00						
1 03 12	ACQUISTO MATERIALE CONSUMO	1.034,00	0,00	0,00	1.034,00	1.031,49		1.031,49		2,51	1.635,72	1.625,72		1.625,72	10,00	
1 03 13	SPESA DI RAPPRESENTANZA	1.208,00	0,00	288,00	950,00	950,00		950,00		0,00		0,00				
	SPESA PER IL FUNZIONAMENTO DI															
1 03 14	COMMISSIONI E COMITATI	6.000,00	0,00	5.400,00	600,00	596,40		596,40		3,60	17.136,47	2.193,00	9.538,32	11.731,32	5.405,15	0,00
1 03 15	INFORMATIZZAZIONE BIBLIOTECA	25.000,00	227,00	0,00	25.227,00	25.226,88		25.226,88		0,12	418,84	418,84		418,84	0,00	
	ALTRI LOCALI															
1 03 17	MANUTENZIONE, LOCALI E IMPIANTI	587,98	52,00	0,00	639,98	637,70		637,70		2,28	135,81	135,81		135,81	0,00	
1 03 18	POSTALI E TELEGRAFICHE	1.000,00	250,00	0,00	1.250,00	867,84	382,16	1.250,00		0,00	268,92	133,76		133,76	135,16	
1 03 19	SPESA TELEFONICHE	2.614,03	100,00	0,00	2.714,03	2.139,99	574,10	2.139,99		0,00	587,01	587,01		587,01	0,00	
1 03 20	CANONI ACQUA	90,90	0,00	0,00	90,90	81,00	9,90	90,90		0,00	33,72	17,00		17,00	16,72	
1 03 21	SPESA PER ENERGIA ELETTRICA	653,76	0,00	0,00	653,76	511,85	141,91	653,76		0,00	274,20	261,36		261,36	12,84	
	ONORARI E COMPENSI PER COLLABORAZIONI															
1 03 22	ESTERNE	10.931,29	723,00	0,00	11.654,29	9.305,25	2.349,04	11.654,29		0,00	537,14	525,00		525,00	12,14	
1 03 23	TRASPORTI E FACCHINAGGI	35,00	0,00	35,00	0,00	0,00		0,00		0,00						
1 03 24	PREMI DI ASSICURAZIONE	200,00	7,00	0,00	207,00	206,59		206,59		0,41	346,11	346,11		346,11	0,00	
1 03 25	PULIZIA LOCALI	3.920,00	0,00	0,00	3.920,00	3.470,63	449,37	3.920,00		0,00						

31/05/2004

XIV LEGISLATURA - DISEGNI DI LEGGE E RELAZIONI - DOCUMENTI

Ti.Ci.cap.	descrizione	previsioni 2003 buro	variazioni positive	variazioni negative	previsioni definitive	somme rimosse o pagate	somme da riscuotere o da pagare	accertamenti o imprevisti	diff. pos.ve	diff. neg.ve	residui iniziali	riscossi o pagati	da riscuotere o da pagare	totale	diff. pos.ve	diff. neg.ve
1 03 26	MANUTENZIONE MACCHINE UFFICIO	952,56	0,00	0,00	952,56	952,56		952,56	0,00	0,00	92,00	92,00		92,00	0,00	0,00
	TOTALE CATEGORIA III	54.241,58	1.359,00	5.707,00	49.893,58	45.978,18	3.906,48	49.884,66	0,00	8,92	21.465,94	6.335,61	9.538,32	15.073,93	0,00	5.592,01
	CATEGORIA IV															
	ONERI FINANZIARI															
1 04 27	SPESE PER COMMISSIONI BANCARIE										0,00	0,00	0,00	0,00	0,00	0,00
	TOTALE CATEGORIA IV										0,00	0,00	0,00	0,00	0,00	0,00
	CATEGORIA V*															
	SPESE PER PRESTAZIONI ISTITUZIONALI															
1 05 28	ASSEGNI DI STUDIO PER STRANIERI	14.719,00	0,00	0,00	14.719,00	9.810,53	4.908,47	14.719,00	0,00	0,00	6.461,70	5.169,36	1.292,34	6.461,70	0,00	0,00
1 05 29	ASSEGNO POST DOTTORATO	6.197,00	0,00	0,00	6.197,00	0,00		0,00	6.197,00	0,00	6.197,48	6.197,48		6.197,48	0,00	0,00
1 05 30	UNIVERSITA' DI MACERATA (DOTTORATO)	25.822,00	0,00	0,00	25.822,00	12.911,00	12.911,00	25.822,00	0,00	0,00	12.911,84	12.911,84		12.911,84	0,00	0,00
1 05 31	SPESE PER STUDI INDAGINI E RILEVAZIONI	7.065,14	43.000,00	0,00	50.065,14	31.134,40	18.930,74	50.065,14	0,00	0,00	16.939,40	10.395,00	3.098,40	13.493,40	0,00	3.446,00
1 05 32	CONGRESSI.	17.896,28	0,00	0,00	17.896,28	11.910,59	5.985,69	17.896,28	0,00	0,00	2.315,86	2.315,86		2.315,86	0,00	0,00
1 05 33	STAMPA PUBBLICAZIONI E RILEGATURA	11.688,31	21.773,91	0,00	33.462,22	1.765,86	31.696,36	33.462,22	0,00	0,00	43.518,78	41.383,44	2.135,34	43.518,78	0,00	0,00
1 05 34	RIVISTA DI DIRITTO AGRARIO	12.394,00	0,00	0,00	12.394,00	10.218,12	2.175,88	12.394,00	0,00	0,00	5.063,29	5.063,29		5.063,29	0,00	0,00
1 05 035	ARCHIVIO SCIALOJA-BOLLA	2.582,00	0,00	0,00	2.582,00	0,00	2.582,00	2.582,00	0,00	0,00	0,00	0,00		0,00	0,00	0,00
	TOTALE CATEGORIA V*	98.363,73	64.773,91	0,00	163.137,64	77.750,50	79.190,14	156.940,64	0,00	6.197,00	93.408,35	83.436,27	6.526,08	89.962,35	0,00	3.446,00
	CATEGORIA VI*															
	ONERI TRIBUTARI															
	IMPOSTE TASSE E TRIBUTI VARI	400,00	31,00	0,00	430,91	430,91	0,00	430,91	0,09	0,09	0,00	0,00	0,00	0,00	0,00	0,00
1 07 36	TOTALE CATEGORIA VI*	400,00	31,00	0,00	430,91	430,91	0,00	430,91	0,09	0,09	0,00	0,00	0,00	0,00	0,00	0,00
	CATEGORIA VII*															
	SPESE NON CLASSIFICABILI															
1 07 37	FONDO DI RISERVA	6.000,00	0,00	6.000,00	0,00	0,00		0,00	0,00	0,00						
1 07 38	ONERIVARI E STRAORDINARI	255,00	0,00	60,00	195,00	190,94		190,94	4,06	4,06						
1 07 39	SPESE DI REALIZZO ENTRATE	100,00	0,00	0,00	100,00	12,58	13,10	25,78	74,22	8,61	8,61	6,27	0,00	6,27	2,34	2,34
	TOTALE CATEGORIA VII*	6.355,00	0,00	6.060,00	295,00	203,62	13,10	216,72	78,28	8,61	8,61	6,27	0,00	6,27	0,00	2,34
	CATEGORIA VIII															
	POSTE CORRETIVE ECOMPENSATIVE DI ENTRATE CORRENTI															
1 07 40	RESTITUZIONI E RIMBORSI DIVERSI															
	TOTALE CATEGORIA VIII*					0,00										
	TOTALE TITOLO PRIMO	201.745,04	66.800,91	16.783,17	249.762,78	158.191,09	85.111,69	243.302,76	0,00	6.460,00	117.836,00	92.723,12	16.070,75	108.793,87	0,00	9.042,13
	TITOLO SECONDO															
	SPESE IN CONTO CAPITALE															
	CATEGORIA IX*															

31/05/2004

XIV LEGISLATURA - DISEGNI DI LEGGE E RELAZIONI - DOCUMENTI

Tic. cap.	descrizione	previsioni 2003 euro	VARIAZIONI POSITIVE	VARIAZIONI NEGATIVE	PREVISIONI DEFINITIVE	SOMME RISCOSE O PAGATE	SOMME DA RISCUOTERE O DA PAGARE	ACCERTAMENTI C/IMPONI	DIFF. POS.VE	DIFF. NEG.VE	RESIDUI INIZIALI	RISCOSSI O PAGATI	DA RISCUOTERE O DA PAGARE	TOTALE	DIFF. POS.VE	DIFF. NEG.VE
	ACQUISIZIONI E IMMOBILIZZAZIONI TECNICHE															
2 08 41	ACQUISTI ATTREZZATURE E MACCHINARI	100,00	0,00	100,00	0,00	0,00	0,00	0,00	0,00	0,00	0,00	0,00	0,00	0,00	0,00	0,00
2 09 42	ACQUISTI MOBILI E MACCHINE DUFFICIO	2.500,00	0,00	2.500,00	0,00	0,00	0,00	0,00	0,00	0,00	0,00	0,00	0,00	0,00	0,00	0,00
2 09 43	LIBRI VOLUMI E RIVISTE	3.500,00	300,00	0,00	3.800,00	3.288,53	511,47	3.800,00	3.800,00	0,00	1.705,77	1.560,08	0,00	1.560,08	0,00	145,69
	TOTALE CATEGORIA IX	6.100,00	300,00	2.600,00	3.800,00	3.288,53	511,47	3.800,00	0,00	0,00	1.705,77	1.560,08	0,00	1.560,08	0,00	145,69
	CATEGORIA X															
	CONCESSIONI DI CREDITI E ANTICIPAZIONI															
2 10 44	DEPOSITI A CAUZIONE															
	TOTALE CATEGORIA X															
	CATEGORIA XI															
	INDENNITA' ANZIANITA' PERSONALE IN SERVIZIO															
2 11 46	ACCANTONAMENTO ANNUALE	881,59	432,00	0,00	1.313,59	1.313,59	0,00	1.313,59	0,00	0,00	0,00	0,00	0,00	0,00	0,00	0,00
	TOTALE CATEGORIA XI	881,59	432,00	0,00	1.313,59	1.313,59	0,00	1.313,59	0,00	0,00	0,00	0,00	0,00	0,00	0,00	0,00
	TOTALE TITOLO SECONDO	6.981,59	732,00	2.600,00	5.113,59	4.602,12	511,47	5.113,59	0,00	0,00	1.705,77	1.560,08	0,00	1.560,08	0,00	145,69
	TITOLO TERZO															
	PARTITE DI GIRO															
	CATEGORIA XII															
	SPESE AVANTI NATURA DI PARTITE DI GIRO															
3 12 46	RITENUTE ERARIALI	15.493,00	0,00		15.493,00	8.396,53	5.066,57	13.463,10	2.029,90	2.029,90	5.648,53	5.468,00	0,00	5.468,00	0,00	180,53
3 12 47	RITENUTE PREVIDENZIALI E ASSISTENZIALI	5.000,00	0,00		5.000,00	1.644,39	579,17	2.223,56	2.776,44	2.776,44	624,12	620,09	0,00	620,09	0,00	4,03
3 12 48	RITENUTE DIVERSE															
3 12 49	SOMME PAGATE PER CONTO TERZI															
3 12 50	PARTITE IN CONTO SOSPESO	1.032,00	0,00	32,00	1.000,00	1.000,00		1.000,00								
	TOTALE CATEGORIA XII	21.525,00	0,00	32,00	21.493,00	11.040,92	5.645,74	16.686,66	0,00	4.806,34	6.272,65	6.088,09	0,00	6.088,09	0,00	184,56
	TOTALE TITOLO TERZO	21.525,00	0,00	32,00	21.493,00	11.040,92	5.645,74	16.686,66	0,00	4.806,34	6.272,65	6.088,09	0,00	6.088,09	0,00	184,56
	RIEPILOGO SPESE															
	TITOLO PRIMO - SPESE CORRENTI	201.745,04	66.800,91	18.783,17	249.762,78	158.191,09	85.111,69	243.302,78	0,00	6.460,00	117.836,00	92.723,12	16.070,75	108.793,87	0,00	9.042,13
	TITOLO SECONDO - SPESE IN CONTO CAPITALE	6.981,59	732,00	2.600,00	5.113,59	4.602,12	511,47	5.113,59	0,00	0,00	1.705,77	1.560,08	0,00	1.560,08	0,00	145,69
	TITOLO TERZO - PARTITE DI GIRO	21.525,00	0,00	32,00	21.493,00	11.040,92	5.645,74	16.686,66	0,00	4.806,34	6.272,65	6.088,09	0,00	6.088,09	0,00	184,56
	TOTALE GENERALE	230.251,63	67.532,91	21.415,17	276.369,37	173.834,13	91.268,90	265.103,03	0,00	11.266,34	125.814,42	100.371,29	16.070,75	116.442,04	0,00	9.372,38

Handwritten mark

31/05/2004

XIV LEGISLATURA - DISEGNI DI LEGGE E RELAZIONI - DOCUMENTI

Ticcap.	descrizione	previsioni 2003 euro	VARIAZIONI POSITIVE	VARIAZIONI NEGATIVE	PREVISIONI DEFINITIVE	SOMME RISCOSE O PAGATE	SOMME DA RISCUOTERE O DA PAGARE	ACCERTAMENTI O IMPEGNI	DIFF. POS.VE	DIFF. NEG.VE	RESIDUI INIZIALI	RISCOSSI O PAGATI	DA RISCOUTERE O DA PAGARE	TOTALE	DIFF. POS.VE	DIFF. NEG.VE
RIEPILOGO																
ENTRATE																
	TITOLO PRIMO	202.951,34	36.300,00	430,00	238.821,34	238.797,97	23.03	238.821,00	0,00	0,34	24.291,38	23.352,35	903,80	24.256,15	0,00	35,23
	TITOLO SECONDO	0,00	0,00	0,00	0,00	0,00	0,00	0,00	0,00	0,00	0,00	0,00	0,00	0,00	0,00	0,00
	TITOLO TERZO	0,00	0,00	0,00	0,00	0,00	0,00	0,00	0,00	0,00	0,00	0,00	0,00	0,00	0,00	0,00
	TITOLO QUARTO	21.525,00	0,00	32,00	21.493,00	15.529,00	1.157,66	16.686,66	0,00	4.806,34	1.000,00	1.000,00	0,00	1.000,00	0,00	0,00
	TOTALE GENERALE	224.476,34	36.300,00	462,00	260.314,34	254.326,97	1.180,69	255.507,66	0,00	4.806,68	25.291,39	24.352,35	903,80	25.256,15	0,00	35,23
SPESE																
	TITOLO PRIMO - SPESE CORRENTI	201.745,04	66.800,91	18.783,17	249.762,78	158.191,09	85.111,69	243.302,78	0,00	6.460,00	117.836,00	92.723,12	16.070,75	108.793,87	0,00	9.042,13
	TITOLO SECONDO - SPESE IN CONTO CAPITALE	6.981,59	732,00	2.600,00	5.113,59	4.602,12	511,47	5.113,59	0,00	0,00	1.705,77	1.560,08	0,00	1.560,08	0,00	145,69
	TITOLO TERZO - PARTITE DI GIRO	21.525,00	0,00	32,00	21.493,00	11.040,92	5.645,74	16.686,66	0,00	4.806,34	6.272,65	6.088,09	0,00	6.088,09	0,00	184,56
	TOTALE GENERALE	230.251,63	67.532,91	21.415,17	276.369,37	173.834,13	91.268,90	265.103,03	0,00	11.266,34	125.814,42	100.371,29	16.070,75	116.442,04	0,00	9.372,38

Istituto di Diritto Agrario Internazionale e Comparato

Situazione Amministrativa

CONTI DI CASSA

A	FONDO CASSA AL 01/01/2003		117.745,15
	1 SOMME RISCOSE IN CONTO COMPETENZA	254.326,97	
	2 SOMME RISCOSE IN CONTO RESIDUI	24.352,35	
	3 TOTALE		278.679,32
	4 SOMME PAGATE IN CONTO COMPETENZA	173.834,13	
	5 SOMME PAGATE IN CONTO RESIDUI	100.371,29	
	6 TOTALE		274.205,42
	7 FONDO CASSA AL 31/12/2003		122.219,05

AVANZO DI AMMINISTRAZIONE AL 31/12/2003

B	AVANZO DELL'ESERCIZIO 2003		
	13 RESIDUI ALLA CHIUSURA DELL'ESERCIZIO		
	14 ATTIVI DELL'ESERCIZIO	1.180,69	
	15 ATTIVI ANNI PRECEDENTI	903,80	2.084,49
	16 PASSIVI DELL'ESERCIZIO	91.268,90	
	17 RESIDUI PASSIVI ANNI PRECEDENTI	16.070,75	107.339,65
	18 DIFFERENZA		- 105.255,16
	19 FONDO CASSA		122.219,05
	20 AVANZO DELL'ESERCIZIO		16.963,89
	21 AVANZO NON DISPONIBILE		1.167,08
	AVANZO DI AMMINISTRAZIONE AL 31/12/2003		15.796,81

Istituto di Diritto Agrario Internazionale e Comparato

Situazione patrimoniale 2003

XIV LEGISLATURA - DISEGNI DI LEGGE E RELAZIONI - DOCUMENTI

STATO PATRIMONIALE		31-dic-02	31-dic-03	differenza	31-dic-02	31-dic-03	differenza
ATTIVITA'							
DISPONIBILITA' LIQUIDE							
BANCA	117.745,15	122.219,05	4.473,90				
TOTALE	117.745,15	122.219,05	4.473,90				
RESIDUI ATTIVI							
CREDITO DELLO STATO	25.291,38	2.084,49	- 23.206,89				
CREDITI DIVERSI							
TOTALE	25.291,38	2.084,49	- 23.206,89				
CREDITI FINANZIARI	11.117,25	12.295,33	1.178,08				
TOTALE	11.117,25	12.295,33	1.178,08				
IMMOBILIZZAZIONI TECNICHE							
IMPIANTI E ATTREZZATURE	18.170,00	6.055,28	- 12.114,72				
MOBILI E MACCHINE UFFICIO	3.940,00	2.876,43	- 1.063,57				
LIBRI E RIVISTE	128.535,48	134.867,85	6.332,37				
OMAGGI E CAMBI	34.279,63	37.693,45	3.413,82				
RIVISTA DI DIRITTO AGRARIO PER MEMORIA PERIODICI NON INVENTARIATI PERCHE' GIA' COLLOCATI IN CANTINA DA OLTRE TRENT'ANNI							
TOTALE	184.925,11	181.493,01	- 3.432,10				
TOTALE ATTIVITA'	339.078,89	318.091,88	- 20.987,01				
PASSIVITA'							
RESIDUI PASSIVI							
DEBITI DI TESORERIA VERSO LO STATO	9.080,01	7.554,69	1.525,32				
VERSO TERZI	19.792,40	33.015,21	13.222,81				
VERSO FORNITORI	66.153,35	45.885,59	20.267,76				
VERSO TERZI	30.788,66	20.884,16	9.904,50				
TOTALE	125.814,42	107.339,65	18.474,77				
DEBITI BANCARI							
ACCANTONAMENTO FONDO ANZIANITA'	11.117,25	12.430,84	1.313,59				
TOTALE PASSIVITA'	136.931,67	119.770,49	19.788,36				
RIEPILOGO ATTIVITA'	339.078,89	318.091,88	- 20.987,01				
RIEPILOGO PASSIVITA'	136.931,67	119.770,49	- 19.788,36				
CONSISTENZA NETTA	202.147,22	198.321,39	- 1.198,65				

Istituto di Diritto Agrario Internazionale e Comparato

Conto economico 2003

XIV LEGISLATURA - DISEGNI DI LEGGE E RELAZIONI - DOCUMENTI

CONTO ECONOMICO

Parte Prima

ENTRATE E SPESE FINANZIARIE CORRENTI

TITOLO I		TITOLO PRIMO	
ENTRATE DERIVANTI DA TRASFERIMENTI CORRENTI		SPESE CORRENTI	
Trasferimenti correnti	238.821,00	Spese per gli organi dell'Ente	3.862,04
Trasferimenti da altri Enti		Oneri per il personale in attività di servizio	31.967,81
		Acquisto di beni di consumo e servizi	49.884,66
		Spese per prestazioni istituzionali	156.940,64
		Oneri finanziari	0,00
		Oneri tributari	430,91
		Spese non classificabili in altre voci	0,00
Entrate derivanti dalla vendita, ecc.		Poste correttive e compensative	216,72
Redditi e proventi patrimoniali		TOTALE PARTE PRIMA (1)	243.302,78
Poste correttive e compensative	0,00		
TOTALE PARTE PRIMA (1)	238.821,00		

Parte Seconda

COMPONENTI CHE NON DANNO LUOGO A MOVIMENTI FINANZIARI

A) Entrate accertate in precedenti esercizi di competenza dell'esercizio		A) Spese impegnate in precedenti esercizi	
- Contributi o premi per le prestazioni istituzionali		- Risconti iniziali di spese per locazioni ed utenze	
- Trasferimenti (contributi, obblazioni, ecc.)		- Spese per servizi esterni	
- Redditi e proventi patrimoniali		- Spese diverse di amministrazione	
- Vendite di prodotti o materiali diversi		- Spese per trasferimenti	
- Prestazioni di particolari servizi		- Oneri finanziari	
- Ricavi pluriennali		- Spese diverse	
		- Costi pluriennali	
B) Produzione e movimenti interni		B) Produzione e trasferimenti interni	
- Prodotti in natura impianti ed altre immobilizzazioni ottenuti con mezzi da capitalizzare	780,00	- Oneri finanziari	
C) Trasferimenti attivi in natura (obblazioni, lasciti, donazioni in natura)		C) Trasferimenti passivi in natura (contributi, concorsi, soccorsi e obblazioni in natura)	
		D) Ammortamenti e deperimenti	
D) Variazioni patrimoniali straordinarie		- Immobili	1.063,57
- Sopravvenienze attive		- Impianti e attrezzature e macchinari	11.625,12
- Insussistenze passive	9.372,38	- Diversi	
OMAGGI E CAMBI	3.413,82	E) Svalutazioni per scarico inventario	489,50
RILEGATURA VOLUMI	2.755,82	- Deprezzamento immobili, impianti, macchine	
SCONTI SUI LIBRI	174,63	- Eliminazione impianti ed altre immobilizzazioni non ammortizzati	
E) Spese impegnate di competenza di successivi esercizi		F) Accantonamenti oneri competenza	
		- Imposte e tasse da pagare	
		- Altri oneri da definire	
		- Accantonamenti diversi	
		G) Quota per l'esercizio per l'adeguamento del fondo indennità di anzianità personale	
		H) Variazioni patrimon. straordinarie	
		- Sopravvenienze passive	
		- Insussistenze attive	35,23
		I) Entrate accertate nell'esercizio di pertinenza di successivi esercizi	
TOTALE PARTE SECONDA ENTRATE (2)	16.496,65	TOTALE PARTE SECONDA USCITE (2)	13.213,52
TOTALE GENERALE (1+2)	255.317,65	TOTALE GENERALE (1+2)	256.516,30
Disavanzo economico		Avanzo economico	-1.198,65
TOTALE A PAREGGIO	255.317,65	TOTALE A PAREGGIO	255.317,65

**ISTITUTO NAZIONALE DI STUDI
SUL RINASCIMENTO (I.N.S.R.)**

ESERCIZIO 2003

RELAZIONE DEL PRESIDENTE

SEDUTA DEL CONSIGLIO del 26 maggio 2004**VERBALE**

Presenti: Il Presidente: Prof. Michele Ciliberto - il Vicepresidente: Prof.ssa Paola Barocchi
 I Consiglieri: Proff.: Domenico De Robertis, Fiorella Sricchia Santoro, MariaRosa Cortesi, Giuseppe Cambiano, Tullio Gregory.
Assenti: I Consiglieri: Claudio Leonardi, Lina Bolzoni, Vittore Branca, Paolo Prodi.

Partecipano alla seduta i Revisori dei conti: i Dott. Giuseppe Battistelli e Alessandro De Sanctis

Esercita le funzioni di Segretaria la Prof.ssa Paola Barocchi.

ORDINE DEL GIORNO
 (Omissis)

BILANCIO CONSUNTIVO ANNO 2003

Il Consiglio udita la relazione del Presidente e dei Revisori dei conti, e preso atto del parere favorevole espresso di quest'ultimi, approva all'unanimità il bilancio consuntivo dell'anno 2003, che così si riassume:

-ENTRATE

Titolo I-II-III - Correnti	Euro	423.315,77
Titolo IV - Entrate per realizzo titoli	"	---
Titolo VII - Entrate per partite di giro	"	44.577,74

Euro 467.893,51

-USCITE

Titolo I - Spese correnti	Euro	334.235,54
Titolo II-III - Spese in conto capitale	"	39.035,56
Titolo IV - Spese per partite di giro	"	44.577,74
- Avanzo finanziario	"	50.044,67

Euro 467.893,51

- Avanzo economico

Euro 71.211,43

- Avanzo di amministrazione

Euro 53.860,39

- Patrimonio netto

Euro 1.668.554,19

Omissis

Firenze, 26 maggio 2004

PER COPIA CONFORME

Il Presidente

Filo (Prof. Michele Ciliberto)



IL PRESIDENTE

Palazzo Strozzi
 50123 Firenze
 Tel. 055.287728
 Fax 055.280563

e-mail insr@insr.iris.firenze.it
<http://www.insr.it>

Cod. Fisc. 80003050481

RELAZIONE AL BILANCIO CONSUNTIVO PER L'ANNO 2003

Consolidando e incrementando le linee di sviluppo degli anni precedenti, nel corso del 2003 l'Istituto ha privilegiato i seguenti campi di attività:

- Ricerca scientifica sui principali aspetti dell'Umanesimo e del Rinascimento
- Convegni e Seminari di livello internazionale sull'Umanesimo e sul Rinascimento
- Potenziamento della Biblioteca
- Pubblicazione di testi sull'Umanesimo e il Rinascimento
- Attività di formazione: corsi di perfezionamento e dottorati di ricerca in "Civiltà dell'Umanesimo e del Rinascimento"
- BIVIO – Biblioteca virtuale sull'Umanesimo e sul Rinascimento (www.bivio-online.it)

Pubblicazioni:

- "Rinascimento", XLII (2002), Firenze, Olschki, 2003.
- Lorenzo de' Medici, *Lettere, X (1486-1487)*, a cura di Melissa M. Bullard, Firenze, Giunti-Barbèra, 2003.
- Matteo Maria Boiardo, *Amorum libri tres*, edizione critica a cura di Tiziano Zanato, Roma, Edizioni di Storia e Letteratura, 2003.
- *Autobiografia e filosofia. L'esperienza di Giordano Bruno*, Atti del convegno (Trento, 18-20 maggio 2000), a cura di Nestore Pirillo, Roma, Edizioni di Storia e Letteratura, 2003.
- Giordano Bruno, *Opere magiche*, edizione diretta da Michele Ciliberto, a cura di Simonetta Bassi, Elisabetta Scapparone e Nicoletta Tirinnanzi, II ed., Milano, Adelphi, 2003.

- *I Medici in rete*, Atti del convegno (Firenze, 18-19 settembre 2000), a cura di I. Cotta e F. Klein, Firenze, Olschki 2003.

Seminari:

- Giulio Ferroni, *Senso della fine e modi di concludere nella letteratura del Rinascimento* (23-24 gennaio)
- Evelina Borea, *Le stampe di traduzione: dai disegni; dai dipinti; dalle sculture* (5-7 febbraio)
- Neil Harris, *Maieutica della carta medievale e rinascimentale* (11-14 febbraio)
- Pasquale Guaragnella, *Micanzio biografo di Sarpi* (19-20 febbraio)
- Enrico Berti, *Aspetti dell'aristotelismo padovano del '500* (4 marzo)
- Gennaro Sasso, *Machiavelli: il ritorno ai principi* (11-12 marzo)
- Agostino Paravicini Bagliani, *Bonifacio VIII. L'autorappresentazione e la coscienza di sé* (8-10 aprile)
- Leandro Perini, *Delio Cantimori: storia e storiografia* (15-16 aprile)
- Cesare Vasoli, *Neoplatonismo, ermetismo e cabbala in Francesco Giorgio Veneto* (6-8 maggio)
- Cesare Segre, *Sull'Orlando Furioso: edizione e commento del testo. Il Furioso e il Don Chisciotte* (13-14 maggio);
- Giuseppe Cacciatore, *Interpretazioni tedesche del Rinascimento nel Novecento* (21-22 maggio)
- Marco Tangheroni, *Aspetti e problemi della cronachistica tardo-medievale* (3-5 giugno)
- Filippo Mignini, *Per una storia del principio indeterminato. Plotino, Cusano/Bruno, Spinoza* (9-12 giugno);
- James Hankins, *Republican and Signorial Political Thought in the Quattrocento* (17-18 giugno)
- Benedetta Craveri, *Intorno alla civiltà della conversazione* (19 settembre)
- Silvana Seidel Menchi, *Il potere e la penna: Giulio II ritratto da Erasmo* (26 settembre)

- Antoine Faivre, *La réception de l'hermétisme alexandrin dans les temps modernes (fin XVIème – XXIème siècles) depuis la Renaissance, dans les pays de langues germanique, française et anglaise* (13-16 ottobre)
- Nicoletta Maraschio, *Varchi e Salviati: grammatica e politica linguistica* (14 novembre)
- Bruno Basile, *Tasso e il Mondo creato* (20 novembre)
- Paolo Trovato, *Edizioni di testi teatrali cinquecenteschi: le esperienze del "cantiere" di Ferrara* (3-5 dicembre)
- Anthony Molho, *Diaspora, reti commerciali, e identità culturale nel Mediterraneo dell'epoca moderna* (18 dicembre)

Presentazione volumi:

- Leandro Perini, *La vita e i tempi di Pietro Perna*, con la partecipazione di Leandro Perini, Giovanni Miccoli e Silvana Seidel Menchi (28 febbraio 2003);
- Maurizio Campanelli, *Polemiche e filologia ai primordi della stampa. Le 'Observationes' di Domizio Calderoni*, con la partecipazione di Maurizio Campanelli, Mario Citrini e Donatella Coppini (1 aprile 2003);
- *Les fondements philosophiques de la tolérance*, sous la direction de Yves Charles Zarka, Franck Lessay, John Rogers, con la partecipazione di Pierre Magnard, Emanuela Scribano, Luisa Simonutti, Cesare Vasoli e Yves Charles Zarka (26 maggio 2003);
- Erasmo da Rotterdam, *Colloquia*. Progetto editoriale e introduzione di Adriano Prosperi. Edizione con testo a fronte a cura di Cecilia Asso, con la partecipazione di Cecilia Asso, Adriano Prosperi, Silvana Seidel Menchi e Cesare Vasoli (30 ottobre 2003);
- Francesco Petrarca, *De gestis Caesaris*, a cura di Giuliana Crevatin, con la partecipazione di Gian Biagio Conte, Giuliana Crevatin, Mariangela Regoliosi e Marco Tangheroni (9 dicembre 2003).

Convegni:

- *Tra antica sapienza e filosofia naturale. La magia nell'Europa moderna.* (2-4 ottobre 2003);
- *Giovanni Della Casa ecclesiastico e scrittore* (20-22 novembre 2003);
- *La tipografia e la sua variante* (10-12 dicembre 2003);
- *Benedetto Varchi* (16-17 dicembre).

Attività di ricerca:

- Edizione delle opere volgari e latine di Bruno
- Edizione delle opere volgari e latine di Ficino
- Edizione delle opere di Varchi
- Edizione delle opere di Della Casa
- Edizione delle *Lettere* di Lorenzo de' Medici
- Magia e astrologia nel Rinascimento
- BIVIO: Biblioteca virtuale sull'Umanesimo e sul Rinascimento (www.bivio-online.it)

Biblioteca e fototeca:

Con riferimento alle attività scientifiche, vanno anche ricordate le cure dedicate alla biblioteca e alla fototeca dell'Istituto, che sono state frequentate da un numero elevato di studiosi, in parte considerevole stranieri; è stato acquisito un numero rilevante di volumi, italiani e stranieri e di opere multimediali e si è proseguito l'acquisto dei periodici italiani e stranieri.

A conclusione delle precedenti osservazioni e per una più ampia informazione sui dati finanziari e contabili relativi all'esercizio 2003, desidero illustrare qui di seguito con ulteriori notizie i punti già trattati per un esame particolareggiato delle entrate accertate e delle spese sostenute, quali risultano dal rendiconto finanziario e dai conti di amministrazione, economico e patrimoniale che lo integrano.

ENTRATE

Le entrate ammontano a complessivi € 467.893,51, dei quali € 423.315,77 provengono da contributi e proventi vari (entrate correnti), e € 44.577,74 da partite di giro.

Le entrate correnti accertate, rispetto al rendiconto precedente risultano incrementate di € 7.006,50. Nella previsione definitiva per il 2003 si è verificata una variazione di € 49.997,71, dovuta al contributo straordinario del Ministero per il progetto "La Biblioteca Cabbalistica di Giovanni Pico della Mirandola" ricevuto a fine dicembre; è conforme per le rimanenti voci.

Il contributo ordinario del Ministero registra una diminuzione di € 4.175,14 mentre sono aumentati, i contributi straordinari per € 94.622,50, dei quali € 43.898,00 si riferiscono al contributo per l'inventariazione del fondo Miscellanea Medicea in convenzione con l'Archivio di Stato di Firenze.

Il contributo della Regione Toscana si mantiene stabile (€ 53.339,34).

Le altre entrate correnti sono costituite da:

- diritti sulle pubblicazioni (€ 7.747,00)
- recuperi e rimborsi vari (€ 1.000,00)
- interessi bancari (€ 3.164,00)
- contributi da altri Enti e Istituti, accertati per un totale di € 108.446,80, che derivano dall'Ente Cassa Risparmio di Firenze, dalla Mellon Foundation per il Carteggio delle *Lettere* di Lorenzo de' Medici, dall'Università di Pisa (in Convenzione con l'Istituto) destinati alle borse di studio per il Corso di perfezionamento in "*Civiltà dell'Umanesimo e Rinascimento*", da Titoli e contanti provenienti dell'eredità Giuseppina Mai.

Le entrate per partite di giro sono pari a € 44.577,74 e trovano un'esatta contropartita con le uscite dello stesso capitolo.

USCITE

Le uscite ammontano complessivamente a € 467.893,51, dei quali € 334.235,54 derivano da spese correnti, € 39.035,56 da uscite per movimento di capitale, e € 44.577,74 si riferiscono a uscite per partite di giro.

Le spese correnti comprendono gli oneri per il personale e per i collaboratori esterni, le spese generali e gli impegni istituzionali.

Al 31 dicembre 2003 il numero dei dipendenti risultava pari a due unità, l'addetta alla biblioteca, al momento é sostituita da personale a collaborazione coordinata e continuativa.

La spesa complessiva per il personale è risultata di € 58.287,04, (+ € 3.534,04) rispetto all'esercizio precedente per effetto del rinnovo del Contratto Nazionale di lavoro degli Enti pubblici non economici.

All'interno delle spese correnti esposte in bilancio al titolo I delle uscite, sono distinte, oltre alle spese per il personale, le spese generali di gestione e quelle propriamente destinate allo svolgimento dell'attività istituzionale. L'importo delle spese generali di gestione ammonta complessivamente a € 88.297,50

La somma delle spese generali e del personale per l'esercizio 2003 includendo anche le spese per incarichi speciali, risulta pari a € 146.584,54 con una diminuzione di € 4.169,58 rispetto a quella rilevata nel rendiconto 2002. L'importo di € 146.584,54 rappresenta il 43,85% del totale delle spese correnti (€ 334.235,54).

Le spese istituzionali, pari al 56,15% del totale delle uscite correnti, ammontano a complessive € 187.651,00.

Concludendo con l'auspicio che questa relazione che ho l'onore di presentarVi serva a rendere più esauriente l'esame agli argomenti del giorno, porgo un cordiale saluto ai Colleghi intervenuti,

Firenze, 26 maggio 2004



IL PRESIDENTE

Il Presidente

F.to: Prof. Michele Ciliberto

RELAZIONE DEL COLLEGIO DEI REVISORI

VERBALE N. 211**RELAZIONE DEI REVISORI DEI CONTI AL CONTO CONSUNTIVO
DELL'ANNO 2003 DELL'ISTITUTO NAZIONALE DI STUDI SUL RINASCIMENTO**

I sottoscritti revisori dei conti dell'Istituto Nazionale di Studi sul Rinascimento hanno esaminato il rendiconto finanziario dell'esercizio 2003, le cui risultanze possono così sintetizzarsi :

RENDICONTO FINANZIARIO**1) ENTRATE**

Titolo I-II-III - Entrate correnti	Eu.	423.315,77	
Titolo IV - Entrate per realizzo titoli	"	---	
Titolo VII - Partite di giro	"	44.577,74	Eu. 467.893,51

2) USCITE

Titolo I - Spese correnti	Eu.	334.235,54	
Titolo II - Spese in conto capitale	"	39.035,56	
Titolo IV - Partite di giro	"	44.577,74	
Avanzo finanziario		50.044,67	Eu. 467.893,51

Il conto consuntivo 2003 chiude con un avanzo finanziario di competenza di Eu. 50.044,67 rispetto ad un disavanzo finanziario di Eu. 34.375,45 dell'esercizio precedente

Il conto economico presenta un avanzo di Eu. 70.690,61 dopo accantonamenti al fondo anzianità per Eu. 9.750,45 e ammortamenti per Eu. 8.378,75.

Le entrate correnti ammontano a Eu. 423.315,77 e provengono dal contributo ordinario per Eu.124.997,42, e da contributi straordinari per Eu.124.621,21 da parte del M.B.A.C., dalla Regione Toscana per Eu. 53.339,34. dai proventi delle pubblicazioni per Eu. 7.747,00, da interessi bancari per Eu. 3.164,00, da rimborsi vari per Eu. 1.000,00, e da Enti e Istituti per Eu.108.446,80:

dall'Ente Cassa di Risparmio di Firenze per Eu. 5.000,00

dalle Università di Trento e di Pisa " 19.777,00

dalla Mellon Foundation per " 44.000,00

da privati per " 39.669,80

di tali entrate vengono iscritte in conto residui Eu. 83.669,80

Le partite di giro pareggiano in entrata e uscita per Eu. 44,577,74.

Le spese correnti ammontano a Eu.334.235,54 rispetto a Eu.338.637,52 dello scorso anno con una diminuzione di Eu. 4.401,98 e riguardano :

1) spese per attività culturali e servizi di Istituto (cap. 8 e dal cap.17 al cap.24) Eu. 187.651,00

i capitoli interessati sono:

cap. 8 - Informatizzazione e ordinamento biblioteca	Eu. 22.240,00
cap.17 - Rivista Rinascimento, B.I.U.R.	“ 10.500,00
cap.18 - Carteggio di Lorenzo de' Medici	“ 19.350,00
cap.20 - Pubblicazioni e progetto	“ 29.152,00
cap.21 - Invent.Miscellanea Medicea	" 43.898,00
cap.22 - Borse di Studio e ricerche	“ 39.000,00
cap.23 - Conferenze e convegni	“ 23.511,00

2) oneri di personale per Eu. 58.287,04 con un aumento di Eu. 3.534 rispetto alla previsione definitiva dello scorso anno, a seguito del rinnovo del C.C.N.L. del personale degli Enti Pubblici non economici.

Il personale dipendente é composto da due unità e per far fronte ai carichi di lavoro l'Istituto é costretto a ricorrere a collaborazioni esterne retribuite come prestazioni coordinate e continuative ed occasionali.

3) spese per incarichi speciali (cap. 15) per Eu. 30.317,30 con una diminuzione di Eu. 10.669,70 rispetto allo scorso anno.

4) spese generali (capp. 1-2-9-10-11-12-13-14-16-25-26-28) per Eu.57.980,20 con un aumento di Eu. 2.786,00 rispetto all'esercizio precedente.

SITUAZIONE AMMINISTRATIVA

Consistenza di cassa al 31.12.2003	Eu	62.978,06+
Residui attivi	"	186.050,32+
Residui passivi	"	195.167,99 -

Avanzo di amministrazione	Eu.	+53.860,39

L'ammontare consistente dei residui passivi deriva essenzialmente da impegni sui fondi straordinari concessi dal Ministero per i Beni e le attività culturali per il progetto "L'Età dell'Umanesimo e del Rinascimento On-line" la cui realizzazione é in corso, nonché da spese per l'inventariazione del Fondo Miscellanea Medicea, per il Carteggio di Lorenzo de' Medici e per la Bibliografia Umanesimo e Rinascimento

I residui attivi si riferiscono in particolare al contributo ancora da riscuotere dell'Ente Cassa di Risparmio di Firenze, da proventi dall'eredità Giuseppina Mai e dal contributo della Mellon Foundation per le Lettere di Lorenzo dei Medici.

SITUAZIONE PATRIMONIALE


ATTIVITA'	Eu.	2.121.959,05
PASSIVITA'	"	453.404,86

PATRIMONIO NETTO	Eu.	1.668.554,19
		=====

Con un incremento rispetto al 2002 di Eu.71.211,43 pari all'ammontare dell'avanzo economico.

Tanto premesso, i Revisori dei conti esprimono parere favorevole all'approvazione del conto consuntivo in esame dell'Istituto Nazionale di Studi sul Rinascimento.

14 FEB. 2004
IL PRESIDENTE




I REVISORI DEI CONTI

F. TO: (Dott. Giuseppe Battistelli)

F. TO: (Dott. Francesco Carvisiglia)

F. TO: (Dott. Alessandro De Sanctis)



Firenze, 24 Maggio 2004

BILANCIO CONSUNTIVO

ISTITUTO NAZIONALE DI STUDI SUL RINASCIMENTO
RENDICONTO

ENTRATE ESERCIZIO 2003

CAP.	DESCRIZIONE	GESTIONE COMPETENZA										GESTIONE RESIDUI - anni precedenti										TOTALE RESIDUI
		PREVISIONE		SOMME ACCERTATE				GESTIONE RESIDUI				GESTIONE DI CASSA				differenze + / -						
		iniziali	diff. +/-	definitive	RISCOSSE	da riscuotere	TOTALE E. accertate	diff. +/- risp. prev	residui iniz. exerc	riscossi	rimasti da riscuot	totali	differenze + / -	previsioni	riscossioni		TOTALE RESIDUI					
6	CATEG. VI TRASF. DA ENTI PUBBL. contrib. CNR TOT. CATEG. VI TOT. TITOLO II	0,00 0,00 308.932,00	0,00 0,00 44.060,53	0,00 0,00 252.960,26	0,00 0,00 276.288,30	0,00 0,00 26.669,67	0,00 0,00 302.957,97	0,00 0,00 49.997,71	0,00 0,00 8.263,31	0,00 0,00 8.263,31	0,00 0,00 8.263,31	0,00 0,00 0,00	0,00 0,00 252.960,26	0,00 0,00 276.288,30	0,00 0,00 23.328,04	0,00 0,00 34.932,98	2.003,00					
7	TITOLO III ALTRE ENTRATE CATEG. VII E. VEND. BENI E PRESTAZ. SERV.	7.747,00	0,00	7.747,00	2.794,32	4.952,68	7.747,00	0,00	0,00	0,00	0,00	0,00	7.747,00	2.794,32	-4.952,68	4.952,68						
8	prov. da pubblicazioni realizzo beni TOT. CATEG. VII	7.747,00	0,00	7.747,00	2.794,32	4.952,68	7.747,00	0,00	0,00	0,00	0,00	0,00	7.747,00	2.794,32	-4.952,68	4.952,68						
9	CATEG. VIII REDDITI PROVENTI PATRIMONIALI	517,00	-517,00	0,00	0,00	0,00	0,00	0,00	0,00	0,00	0,00	0,00	0,00	0,00	0,00	0,00	0,00					
10	int. su titoli int. bancari TOT. CATEG. VIII	5.164,00	-2.000,00	3.164,00	1.710,93	1.453,07	3.164,00	0,00	0,00	0,00	0,00	0,00	3.164,00	1.710,93	-1.453,07	1.453,07						
	rec. imb. vari TOT. CATEG. IX	5.681,00	-2.517,00	3.164,00	1.710,93	1.453,07	3.164,00	0,00	0,00	0,00	0,00	0,00	3.164,00	1.710,93	-1.453,07	1.453,07						
11	POSTE CORRETT. COMP. SP. CORR. rec. imb. vari TOT. CATEG. IX	1.500,00	-500,00	1.000,00	320,00	680,00	1.000,00	0,00	700,00	0,00	700,00	0,00	1.000,00	1.020,00	20,00	680,00						
		1.500,00	-500,00	1.000,00	320,00	680,00	1.000,00	0,00	700,00	0,00	700,00	0,00	1.000,00	1.020,00	20,00	680,00						

XIV LEGISLATURA - DISEGNI DI LEGGE E RELAZIONI - DOCUMENTI

rendiconto - uscite
ISTITUTO NAZIONALE DI STUDI SUL RINASCIMENTO
PALAZZO STROZZI - FIRENZE

ESERCIZIO 2003 USCITE

0,00

CAP.	DESCRIZIONE	GESTIONE COMPETENZA										GESTIONE RESIDUI anni precedenti					TOTALE RESIDUI		
		PREVISIONI					SOMME IMPEGNATE					GESTIONE RESIDUI						GESTIONE DI CASSA	
		iniziali	diff. +/-	definitive	PAGATE	DA PAGARE	TOTALE IMPEGNO	diff. +/- risp. prev.	residui iniz. eserc.	residui pagati	rimasti da pagare	totali	differenze +/-	previsioni	pagamenti	differenze +/-		TOTALE RESIDUI	
8	CATEG. IV SPESA PER BENI E CONSUMO-SERVIZI informazione e ordinamento biblioteca	22.240,00	0,00	22.240,00	20.738,49	1.501,51	22.240,00	0,00	0,00	L. 0,00	0,00	0,00	0,00	22.240,00	20.738,49	-1.501,51	1.501,51		
9	sp. di consumo	6.500,00	0,00	6.500,00	6.491,38	0,00	6.491,38	-8,62	1.090,25	L. 0,00	1.090,25	0,00	0,00	6.500,00	7.591,63	1.081,63	0,00		
10	spese rappresentanza	464,40	0,00	464,40	464,02	0,00	464,02	-0,38	0,00	0,00	0,00	0,00	0,00	464,40	464,02	-0,38	0,00		
11	fido locali	0,00	0,00	0,00	0,00	0,00	0,00	0,00	0,00	0,00	0,00	0,00	0,00	0,00	0,00	0,00	0,00		
12	manutenz. locali	6.514,00	7.000,00	13.514,00	13.295,97	218,03	13.514,00	0,00	947,62	0,00	947,62	0,00	0,00	13.514,00	14.243,59	729,59	218,03		
13	sp. postali e telefoniche	11.619,80	0,00	11.619,80	11.077,44	542,36	11.619,80	0,00	2.183,46	0,00	2.175,26	-8,20	2.175,26	11.619,80	13.252,70	1.632,90	542,36		
14	e.n.e.l.	4.648,50	-2.000,50	2.648,00	2.195,01	452,99	2.648,00	0,00	918,33	L. 0,00	918,33	0,00	0,00	2.648,00	3.113,34	465,34	452,99		
15	sp. incarichi speciali	25.317,30	5.000,00	30.317,30	28.973,64	1.343,66	30.317,30	0,00	3.022,87	0,00	3.022,87	0,00	0,00	30.317,30	31.996,51	1.679,21	1.343,66		
16	assicurazioni	775,00	0,00	775,00	775,00	0,00	775,00	0,00	0,00	0,00	0,00	0,00	0,00	775,00	775,00	0,00	0,00		
17	B.S./spoggi - riv. RIUBUR	50.000,00	-39.900,00	10.500,00	7.524,74	2.975,26	10.500,00	0,00	6.202,39	L. 0,00	6.202,39	0,00	6.202,39	10.500,00	13.727,13	3.227,13	2.975,26		
18	Carteggio Lorenzo Medici	32.350,00	-13.000,00	19.350,00	16.979,24	2.471,76	19.350,00	0,00	6.177,45	L. 0,00	6.177,45	0,00	6.177,45	19.350,00	23.055,69	3.705,69	2.471,76		
19	Carteggio di Michelangelo	0,00	0,00	0,00	0,00	0,00	0,00	0,00	0,00	0,00	0,00	0,00	0,00	0,00	0,00	0,00	0,00		
20	Pubblicazioni, Bivico/ONLINE	37.152,00	8.000,00	45.152,00	28.143,39	1.008,61	28.152,00	0,00	232.804,05	L. 160.894,07	232.804,05	0,00	0,00	29.152,00	100.053,37	70.901,37	161.902,68		
21	Pub. V.L. - N. - Gen. - Arc. - st. - M. - G. - st. - st. - M. - G. - st. - st. - M. -	0,00	43.898,00	43.898,00	40.943,52	3.854,48	43.898,00	0,00	0,00	0,00	0,00	0,00	0,00	43.898,00	40.043,52	-3.854,48	3.854,48		
22	studi-ricerche-borse studio	29.000,00	10.000,00	39.000,00	36.896,10	2.103,90	39.000,00	0,00	0,00	0,00	0,00	0,00	0,00	39.000,00	36.896,10	-2.103,90	2.103,90		
23	conferenze e convegni	23.511,00	0,00	23.511,00	23.060,22	450,78	23.511,00	0,00	5.509,99	L. 0,00	5.509,99	0,00	5.509,99	23.511,00	28.570,21	5.059,21	450,78		
	TOT. CATEG. IV	250.092,00	19.397,50	263.489,50	236.557,16	16.923,34	253.480,50	-8,00	268.856,41	L. 160.894,07	268.848,21	-8,20	253.489,50	334.511,30	81.021,80	177.817,41			

XIV LEGISLATURA - DISEGNI DI LEGGE E RELAZIONI - DOCUMENTI

rendiconto - uscite
ISTITUTO NAZIONALE DI STUDI SUL RINASCIMENTO
PALAZZO STROZZI - FIRENZE

0,00

USCITE

ESERCIZIO 2003

CAP.	DESCRIZIONE	GESTIONE COMPETENZA				GESTIONE RESIDUI anni precedenti							TOTALE RESIDUI		
		PREVISIONE		SOMME IMPEGNATE		GESTIONE RESIDUI			GESTIONE DI CASSA						
		iniziali	diff. +/- definitive	PAGATE	DA PAGARE	TOTALE IMPEGNO	diff. +/- risp. prev	residui iniz. assec.	residui pagati	rimasti da pagare	totali	diff. +/- differenze		previsioni	pagamenti
24	CATEG. V CATEG. VI TRASF. PASSIVI trasf. passivi TOT. CATEG. VI	0,00 0,00	0,00 0,00	0,00 0,00	0,00 0,00	0,00 0,00	0,00 0,00	0,00 0,00	L. 0,00 L. 0,00	0,00 0,00	0,00 0,00	0,00 0,00	0,00 0,00	0,00 0,00	0,00 0,00
25	CATEG. VII ONERI FINANZIARI spese bancarie TOT. CATEG. VII	150,00 150,00	-150,00 -150,00	0,00 0,00	0,00 0,00	0,00 0,00	66,19 66,19	17,47 17,47	L. 48,72 L. 48,72	86,19 86,19	0,00 0,00	0,00 0,00	17,47 17,47	0,00 0,00	48,72 48,72
26	CATEG. VIII ONERI TRIBUTARI imposte-tasse TOT. CATEG. VIII	15.627,00 15.627,00	-4.000,00 4.000,00	17.344,46 17.344,46	2.282,54 2.282,54	19.627,00 19.627,00	1.002,47 1.002,47	1.002,47 1.002,47	L. 0,00 L. 0,00	1.002,47 1.002,47	0,00 0,00	19.627,00 19.627,00	18.346,93 18.346,93	-1.280,07 -1.280,07	2.282,54 2.282,54
27	CATEG. IX CATEG. X SP. NON CLASSIF. IN ALTRE VOCI														
27	fondi riserva	0,00	0,00	0,00	0,00	0,00	0,00	0,00	0,00	0,00	0,00	0,00	0,00	0,00	0,00
28	oneri straordin.	1.550,00	-1.550,00	0,00	0,00	0,00	0,00	0,00	0,00	0,00	0,00	0,00	0,00	0,00	0,00
	TOT. CATEG. X	1.550,00	-1.550,00	0,00	0,00	0,00	0,00	0,00	L. 0,00	0,00	0,00	0,00	0,00	0,00	0,00
	TOT. TITOLO I	348.385,00	40.897,50	334.282,50	309.194,80	25.040,74	265.474,89	104.508,26	L. 160.942,79	265.452,05	-22,84	334.282,50	413.704,06	79.404,09	185.983,53
	SPESA CORRENTE TITOLO II														
	SPESA CONTO CAPITALE CATEG. XI														

ISTITUTO NAZIONALE DI STUDI SUL RINASCIMENTO

PALAZZO STROZZI - FIRENZE -

SITUAZIONE PATRIMONIALE al 31.12.2003				
ATTIVITA'	CONSISTENZE		differenze	
	al 1.1.03	al 31.12.03	+	-
DISPONIB. LIQUIDE				
Banca (serv.Tesor.)	137.126,50	62.978,06		74.148,44
RESIDUI ATTIVI				
Contributo straordinario	8.263,31	8.263,31	8.263,31	0,00
Contrib.Reg.Toscana	0,00	26.669,67	26.669,67	0,00
Int. Bancari	0,00	1.453,07	1.453,07	0,00
Proventi da pubblicazioni	0,00	4.952,68	4.952,00	0,00
Contributi da Enti vari	162.549,08	141.590,38		20.958,70
Rec.rimborso vari	700,00	680,00	680,00	-20,00
Realizzo titoli	2.381,29	2.381,29		
Somme pag. c/ terzi	59,92	59,92		
	173.953,60	186.050,32	42.018,05	20.938,70
INVESTIMENTI MOBILIARI				
Titoli emessi o garantiti dallo Stato	0,00	186.050,32	0,00	
IMMOBILIZZAZIONI				
Suppellettili artist.	286.556,11	286.556,11	0,00	0,00
Mobili,arredi,macch.uff	243.303,98	258.574,98	15.271,00	0,00
Impianti	39.170,82	39.170,82	0,00	0,00
Attrezz.biblioteca	60.462,34	60.462,34	0,00	0,00
Materiale bibliografico e fotografico	0,00	993.488,41	23.764,65	0,00
Mobili d'antiquariato	969.723,76	234.678,01	0,00	0,00
	1.833.895,02	1.872.930,67	39.035,65	0,00
TOTALE ATTIVITA'	2.144.975,12	2.308.009,37	81.053,70	95.087,14
DISAVANZO ECONOMICO	0,00	0,00	0,00	
TOTALE A PAREGGIO	2.144.975,12	2.308.009,37	81.053,70	95.087,14
CONTI D'ORDINE				0,00

XIV LEGISLATURA - DISEGNI DI LEGGE E RELAZIONI - DOCUMENTI

PASSIVITA'	CONSISTENZE	CONSISTENZE	differenze	
	al 01.01.2003	al 31.12.2003	+	-
DEBITI DI TESORERIA				
RESIDUI PASSIVI:				
Rimb. Organi dell'Ente	453,34	613,75	160,41	
Stipendi e oneri vari	2.995,78	2.127,76		868,02
Oneri previd.-fiscali	2.100,70	3.093,35	992,65	0,00
Informatiz. Biblioteca	0,00	1.501,51	1.501,51	0,00
Spese di consumo	1.090,25	0,00	0,00	1.090,25
Manutenzione locali	947,62	218,03	0,00	729,59
Spese postali e telefoniche	2.183,46	542,36		1.641,10
Enel	918,33	452,99	0,00	465,34
Compensi collaboratori	3.022,87	1.343,66	0,00	1.679,21
Riv.Rinascimento-BIR	6.202,39	2.975,26	0,00	3.227,13
Lettere Lorenzo d.Medici	6.177,45	2.471,76		3.705,69
Pubblicazioni-BIVIO Online	232.804,05	161.902,68	0,00	70.901,37
Invent. Miscellanea-A.Stato	0,00	3.854,48	3.854,48	
Borse di Studio	0,00	2.103,90	2.103,90	
Confrenze e convegni	5.509,99	450,78		5.059,21
Imposte e tasse,spese banca	1.068,66	2.331,26	1.262,60	
Acq.libri,riviste,CD,microfilm	6.695,68	585,57	0,00	6.110,11
Acq.mobili,macch. Uff.	20.626,11	0,00		20.626,11
Acq. Nuovi impianti	2.372,41	2.372,41	0,00	0,00
Ritenute erariali	3.421,58	3.361,57		60,01
Ritenute previdenziali	1.964,00	1.421,96	0,00	542,04
Partite sospese	6.970,02	1.442,95		
	307.524,69	195.167,99	9.875,55	116.705,18
FONDO DI ACCANTONAMENTO				
Fondo liquid.anzianità	21.962,34	31.712,79	9.750,45	0,00
POSTE RETTIFICATIVE DELL'ATTIVO				
Fondo ammortamento	218.145,33	226.524,08	8.378,75	0,00
TOTALE PASSIVITA' PATRIMONIO NETTO	547.632,36	453.404,86	28.004,75	116.705,18
Fondo di dotazione	1.162.830,60	1.162.830,60	0,00	0,00
Avanzo economico es.prec.	410.951,16	434.512,16	23.561,00	0,00
Avanzo economico esercizio	23.561,00	71.211,43	47.650,43	0,00
	1.597.342,76	1.668.554,19	71.211,43	0,00
TOTALE A PAREGGIO CONTI D'ORDINE	2.144.975,12	2.121.959,05	99.216,18	116.705,18

Firenze, 26.05.2004

La Segreteria

I Revisori dei conti

Il Presidente

F.TO: Prof. *ma. P. BIANCHI*F.TO: Dott. G. BATTISTELLI
F.TO: Dott. F. CARVISGLIA
F.TO: Dott. D. DE SANCTIS

F.TO: Prof. M. CILBERTO

PER COPIA CONFORME
 04/05/2004
 IL PRESIDENTE
 FIRENZE

ISTITUTO NAZIONALE DI STUDI SUL RINASCIMENTO

PALAZZO STROZZI - FIRENZE -

CONTO ECONOMICO ESERCIZIO 2003

-PARTE PRIMA -

ENTRATE E SPESE FINANZIARIE CORRENTI

TITOLO I		TITOLO I	
ENTRATE CONTRIBUTIVE		SPESE CORRENTI	
TITOLO II		CAT. I - SPESE PER GLI ORGANI DELL'ENTE	2.841,01
ENTRATE DERIVANTI DA TRASFERIMENTI CORRENTI		CAT. II- SPESE PER IL PERSONALE	58.287,04
CAT.III-DALLO STATO	249.618,63	CAT. III	0,00
CAT. IV-DALLE REGIONI	53.339,34	CAT. IV- SPESE BENI CONS. E SERVIZI	253.480,50
CAT. V -DA COMUNI-PROV.	0,00	CAT. V- SPESE PRESTAZ. ISTITUZIONALI	0,00
CAT. VI-DA ALTRI ENTI	0,00	CAT. VI- TRASF.PASSIVI	0,00
	302.957,97	CAT.VII- ONERI FINANZ.	0,00
TITOLO III		CAT.VIII-ONERI TRIBUTARI	19.627,00
ALTRE ENTRATE		CAT. IX- POSTE CORRETT.	0,00
CAT.VII- DA PUBBLICAZIONI	7.747,00	CAT. X - SP. NON CLASSIF. IN ALTRE VOCI	0,00
CAT.VIII- REDDITI VARI	3.164,00		
CAT. IX- POSTE CORRETTIVE	1.000,00		
CAT. X -ENTRATE NON CLASSIF.ALTRE VOCI	108.446,80		
	120.357,80		
1) TOT. PARTE PRIMA	423.315,77	1)TOT. PARTE PRIMA	334.235,55

- PARTE SECONDA -

COMPONENTI CHE NON DANNO LUOGO A MOVIMENTI FINANZIARI

A) entr. acc. in preced. es. di pertinenza dell'eserc.		A) sp. di competenza imp. in preced. eserc.	
B) patrimonio librario da capitalizzare (scambi pubbl.)	0,00	B- C) - // //	
C) -		D) ammortamenti	8.378,75
D) variaz. patrim. straord.: sopravv. attive (maggiori residui attivi)		E) eliminaz. beni non ammortizzati	
insussist. passive di spese correnti (minori residui pass.)	260,41	F) accantonamenti	
E) sp. impegnate di comp. di successivi esercizi		G) quota esercizio al fondo anzianità	9.750,45
		H) variaz. patrim. straord.: insussist. attive	0,00
		sopravv. passive	0,00
		I) entr. accert. nell'eserc. di pertinenza del succ.	
2) TOT. PARTE SECONDA	260,41	2) TOT. PARTE SECONDA	18.129,20
TOT. GENERALE (1+2)	423.576,18	TOT. GENERALE (1+2)	352.364,75
DISAVANZO ECONOMICO		AVANZO ECONOMICO	71.211,43
TOT. A PAREGGIO	423.576,18	TOT. A PAREGGIO	423.576,18

Firenze, 26 maggio 2004

p.LA SEGRETERIA

F.TO: Prof. P. BARBECCHI

PER COPIA CONFORME


 26/5/2004
 IL PRESIDENTE

I REVISORI

IL PRESIDENTE

 F.TO: Dott. G. BATTISTELLI
 Dott. F. CARNISIGLIA
 Dott. A. DE SANCTIS

F.TO: Prof. M. CICIBERTO

ISTITUTO NAZIONALE DI STUDI SUL RINASCIMENTO

PALAZZO STROZZI - FIRENZE -


SITUAZIONE AMMINISTRATIVA AL 31.12.2003

-AVANZO DI CASSA AL 1.01.03		137.126,40
-RISCOSSIONI		
IN C/COMPETENZA	350.468,29	
IN C/RESIDUI	105.328,50	
	<hr/>	455.796,79
-PAGAMENTI		
IN C/COMPETENZA	387.439,00	
IN C/RESIDUI	142.506,13	
	<hr/>	529.945,13
-CONSISTENZA DELLA CASSA AL 31.12.03		<hr/> 62.978,06
- RESIDUI ATTIVI		
ESERC.PRECED.	68.625,10	
DELL'ESERCIZIO	117.425,22	
	<hr/>	186.050,32
-RESIDUI PASSIVI		
ESERC.PRECED.	164.758,15	
DELL'ESERCIZIO	30.409,84	
	<hr/>	195.167,99
- AVANZO DI AMMINISTRAZIONE AL 31.12.2003		<hr/> 53.860,39

[Handwritten signature]

10 FEB. 2004
IL PRESIDENTE

PER COPIA CONFORME



Firenze, 26.05.04

La SEGRETERIA

[Signature]
F. TO: Prof. *[Signature]* P. BAROCCHI

I REVISORI

[Signature]
F. TO: Dott. G. BATTISTELLI
F. TO: Dott. F. CARVISIGLIA

IL PRESIDENTE

[Signature]
F. TO: Prof. M. CILIBERTO

ISTITUTO NAZIONALE DI STUDI VERDIANI (I.N.S.V.)

ESERCIZIO 2003

RELAZIONE DEL PRESIDENTE

BILANCIO CONSUNTIVO PER L'ESERCIZIO FINANZIARIO 2003

RELAZIONE ILLUSTRATIVA

Nel sottoporre all'esame dei Signori Consiglieri il presente rendiconto generale, ripartito nei tre conti: Patrimoniale, Economico e Finanziario di competenza, con gli allegati relativi alla Situazione amministrativa, di cassa e dei residui, si espongono in forma riepilogativa le risultanze finali della gestione:

RENDICONTO FINANZIARIOEntrate

Titolo I	- Entrate da trasferimenti correnti	150.568,05		
Titolo II	- Altre entrate	319.907,42		
Titolo III	- Entrate in conto capitale	61.266,99		
Titolo IV	- Entrate per accensione di prestiti	-		
Titolo V	- Partite di giro	59.462,69	= €	591.205,15

Uscite

Titolo I	- Spese correnti	347.995,15		
Titolo II	- Spese in conto capitale	99.913,63		
Titolo III	- Spese per rimborso di prestiti	-		
Titolo IV	- Partite di giro	59.462,69	= €	507.371,47

Avanzo di competenza	€	<u>83.833,68</u>
----------------------	---	------------------

SITUAZIONE AMMINISTRATIVA

Avanzo di cassa al 31 dicembre 2003	€.	23.638,90
Residui attivi al 31 dicembre 2003	€.	<u>224.576,87</u>
Totale attivo	€	248.215,77
Residui passivi al 31 dicembre 2003	€	129.784,20
Avanzo di amministrazione al 31 dicembre 2003	€	<u>118.431,57</u>

Per la parte amministrativo-contabile, si fa presente che nel corso della gestione in esame sono stati riscossi dal Tesoriere-Cassiere dell'Istituto (Cassa di Risparmio di Parma e Piacenza sede di Parma) € 448.480,55 con n. 198 reversali e sono stati pagati € 520.048,55 con n. 339 mandati di pagamento, documenti di volta in volta emessi dall'ufficio economato durante la gestione medesima e che, come parte integrante del bilancio consuntivo, sono raccolti e conservati nello stesso ufficio economato.

L'avanzo di amministrazione accertato al 31.12.2002 in € 34.013,98 è stato applicato al bilancio preventivo 2003 per la somma di € 8.216,00.

L'avanzo di amministrazione risultante dal bilancio consuntivo 2003 in € 118.431,57 è subordinato al completo conferimento all'Istituto del contributo relativo agli anni 2002 e 2003 da parte del Consorzio per la promozione delle attività dell'Istituto nazionale di studi verdiani, stabilito in Euro 49.063,41 per ciascun anno. Questo contributo è rimasto in sospeso in vista della trasformazione della forma giuridica del nostro Ente, e conseguente partecipazione delle istituzioni che formano il Consorzio alla Fondazione Istituto Nazionale di Studi Verdiani.

Le maggiori differenze intervenute fra la previsione definitiva e l'accertamento per l'anno 2003 sono le seguenti:

ENTRATE

Cap. 1 – Contributo annuo ordinario (da parte dello Stato)	meno €	1.116,76
--	--------	----------

Il contributo ordinario per gli anni 2003-2005 è stato stabilito in € 85.000,00 annuali, secondo la tabella del Ministero per i Beni e le Attività Culturali emessa con decreto 18.8.2003.

Cap. 2 – Contributi straordinari (da parte dello Stato)	più €	16.504,64
---	-------	-----------

L'incremento di questo capitolo è dovuto all'intervento da parte del Ministero per i beni e le attività culturali per la pubblicazione del volume Studi verdiani n. 15 (3.133.64) e per un contributo integrativo per l'anno 2003 (€ 13.371,00).

Cap. 9– Vendita delle pubblicazioni edite dall'Istituto	più €.	9.074,74
---	--------	----------

L'aumento è dovuto in gran parte alla vendita del volume riguardante la coedizione del volume *Gli autografi del Museo Teatrale alla Scala* e dalla chiusura di un vecchio c/deposito con la ditta Azzali editori di Parma.

Cap. 15 – Interessi attivi su depositi e conti correnti	meno €	29.703,98
---	--------	-----------

La diminuzione è dovuta al minore accertamento degli interessi attivi sul capitale investito per l'anno 2003.

Cap. 16 – Recupero e rimborsi diversi	più €	3.430,95
---------------------------------------	-------	----------

Il maggiore accertamento è dovuto in gran parte al credito IVA a favore dell'Istituto per l'anno 2003 e al recupero dei contributi IVS (L. 297/1982) sull'indennità di liquidazione corrisposta alla Signora Lina Re.

Cap. 18 – Prelevamenti dal capitale investito	meno €	100.000,00
---	--------	------------

Rispetto alla previsione di entrata di 400.000,00 si è ritenuto necessario prelevare solo la somma di € 300.000,00.

USCITE

Categoria I – Spese per gli Organi dell'Istituto	meno €	6.067,21
--	--------	----------

La differenza in meno fra previsione e impegno è dovuta ad un minore accertamento delle spese.

Categoria II – Oneri per il personale	meno €	5.965,30
---------------------------------------	--------	----------

sua versione definitiva, dal Consiglio di amministrazione del 19 dicembre 2002, contestualmente alla stesura dell'atto notarile che istituiva la Fondazione. Con decreto ministeriale del 31 dicembre 2002 la Fondazione è stata formalmente riconosciuta.

Tutto ciò non ha tuttavia impedito il regolare svolgimento delle attività istituzionali, realizzate dall'Istituto anche in collaborazione con altre prestigiose istituzioni.

Sul piano delle pubblicazioni è stata portata a termine la complessa attività redazionale del *Carteggio Verdi-Somma*, curato da Simonetta Ricciardi, che esce nella collana dedicata all'edizione critica della corrispondenza verdiana e ne costituisce il quinto volume. E' stata pure completata analoga attività redazionale per il volume di Marco Beghelli *La retorica del rituale nel melodramma ottocentesco*, quarto volume della collana dedicata alla pubblicazione delle ricerche realizzate dai vincitori del *Premio Rotaty Club di Parma "Giuseppe Verdi"* - Beghelli fu il vincitore della terza edizione del premio. E' stata pure completata la altrettanto complessa attività di redazione per *Studi verdiani* 16, che contiene i risultati conclusivi della ricerca - finanziata dall'Istituto Nazionale di Studi Verdiani - rivolta alle orchestre nei teatri d'opera italiani dell'Ottocento nell'ambito del più vasto progetto *Musical life in Europe 1600-1900* organizzato dalla European Science Foundation. E' proseguito il reperimento degli articoli e del materiale che verranno pubblicati in *Studi verdiani* 17, e ne è stata iniziata l'elaborazione redazionale. E' proseguita analoga attività di redazione per il *Carteggio Verdi-Luccardi*, di prossima pubblicazione. Tutte queste attività editoriali hanno richiesto un costante e attivo impegno da parte del personale dell'Istituto specializzato nell'attività redazionale.

Sempre sul piano delle attività istituzionali va ricordata la collaborazione con la Facoltà di Musicologia dell'Università di Pavia, con sede in Cremona. Questa collaborazione ha per oggetto la ricerca sulle fonti della drammaturgia verdiana, nella forma di un co-finanziamento fra il Ministero dell'Università e della Ricerca Scientifica, da un lato, e l'Istituto dall'altra (€ 13.500 da parte del Ministero ed € 7.500 da parte dell'Istituto). Questo co-finanziamento ha consentito l'avvio della ricerca riguardante le fonti per i libretti di *Otello* e di *Falstaff*.

Dal 14 dicembre 2003 al 1° febbraio 2004 la mostra "Sorgete! Ombre serene!" è stata esposta dal Comune di Cesano Maderno nel palazzo Arese-Borromeo ed è stata visitata con grande frequenza di pubblico.

Sempre nell'anno 2003 l'Istituto Nazionale di Studi Verdiani, nella persona del suo Direttore, è stato invitato dalla Fondazione Verdi Festival ad organizzare congiuntamente un incontro nazionale di studi sull'opera *Il corsaro*, che viene rappresentata nel giugno 2004 nell'ambito delle manifestazioni del Festival.

Su di un piano più generale, si può affermare che il contributo straordinario erogato nel 1993 dalla Presidenza del Consiglio dei Ministri in base agli artt. 47 e 48 della legge 20.5.1985 continua ad avere il suo influsso positivo sulle attività e sulla vita dell'Istituto.

Durante l'esercizio 2003 sono continuate, come negli esercizi precedenti grazie ad un contributo straordinario del Ministero per BB AA CC, le attività rivolte alla trasformazione e al riversamento su supporto informatico delle attrezzature dell'Istituto: la catalogazione della Biblioteca; l'inventariazione e la catalogazione della Discoteca, nonché il riversamento su CD delle registrazioni sonore che la costituiscono; la schedatura e il riversamento delle riproduzioni delle lettere verdiane costituenti l'Archivio dell'Istituto; l'ampliamento - attraverso ulteriori acquisizioni - delle diapositive e dei fotogrammi costituenti l'Archivio Visivo, e la loro catalogazione preliminare. E' pure proseguita la consueta attività di aggiornamento - attraverso acquisti anche sul mercato antiquario - di pubblicazioni ad incremento della Biblioteca, di registrazioni ad incremento della Discoteca, e di riproduzioni di lettere verdiane ad incremento dell'Archivio. Come di consueto si è pure svolta l'attività di consulenza nel settore specifico della ricerca verdiana, tanto in forma epistolare quanto direttamente nei confronti dei frequentatori dell'Istituto.

Si può in conclusione affermare che la Fondazione, erede - oltre che dei beni - delle tradizioni culturali e scientifiche dell'Istituto di cui è diretta continuazione, può a giusto titolo richiedere ed ottenere la fiducia di tutti coloro - istituzioni pubbliche, istituzioni private e singoli cittadini - che nel nome di Verdi e della sua arte vogliono contribuire alla sua incisiva presenza sulla scena nazionale ed internazionale.

Parma, 8 giugno 2004

IL PRESIDENTE

F.to MARIA MERCEDES CARRARA VERDI

CONSIGLIO DI AMMINISTRAZIONE DEL 22 giugno 2004**VERBALE N. 110 (ESTRATTO)**

Oggi, 22 giugno 2004, previa regolare convocazione, il Consiglio di Amministrazione della Fondazione Istituto Nazionale di Studi Verdiani si è riunito in seduta ordinaria nella sede dell'Istituto in Parma, Strada della Repubblica, 56.

All'O.d.G.:

- 1) *Approvazione del verbale della seduta precedente;*
- 2) *comunicazioni del Presidente;*
- 3) *recepimento del CCNL enti pubblici non economici (biennio 2002-2003) per il 2002;*
- 4) *mandato al Segretario Generale per la stipula del nuovo contratto per i dipendenti;*
- 5) *assunzione dell'attuale Segretaria di Direzione;*
- 6) *variazioni nei residui degli anni 2002 e precedenti;*
- 7) *approvazione del Bilancio consuntivo 2003;*
- 8) *approvazione del Regolamento di contabilità e amministrazione della Fondazione Istituto Nazionale di Studi Verdiani;*
- 9) *nomina del Collegio dei Revisori dei Conti;*
- 10) *varie ed eventuali.*

Sono presenti i Signori:

- Dott. Maria Mercedes Carrara Verdi –Presidente;
- Dott. Gianfranco Carra – Segretario Generale della Fondazione Teatro Regio di Parma – delegato del Sindaco di Parma;
- Dott. Luca Laurini – Sindaco del Comune di Busseto;
- Dott. Carla Ghirardi – Dirigente dell'Assessorato Cultura della Provincia di Parma – delegata del Presidente della Provincia di Parma;
- Dott. Liliana Cirabisi Barbacini – rappresentante del Ministero per i Beni e le Attività Culturali;
- Dott. Leonardo Farinelli – Direttore della Biblioteca Palatina di Parma – rappresentante del Ministero per i Beni e le Attività Culturali;
- Prof. Gino Ferretti – Rettore dell'Università degli Studi di Parma;
- M.o Renato Falavigna – Presidente del Conservatorio di Musica "A. Boito" di Parma.

Sono assenti, con giustificazione, il Dott. Vasco Errani – Presidente della Regione Emilia-Romagna e il Prof. Pasquale Del Giudice – rappresentante del Ministero della Pubblica Istruzione.

E' presente il Direttore dell'Istituto Prof. Pierluigi Petrobelli.

E' presente il Segretario Generale dell'Istituto Dott. Gabriele Dotto.

Per il Collegio dei Revisori dei Conti è presente il Prof. Pietro Graziani - rappresentante del Ministero per i Beni e le Attività Culturali.

Non è presente la Dott. Daniela Vannozzi (Presidente del Collegio dei Revisori dei Conti) – rappresentante del Ministero del Tesoro.

E' presente inoltre l'Avvocato Alberto Bertora, in qualità di consulente legale della Fondazione Istituto Nazionale di Studi Verdiani.

Assiste alla seduta la Dott. Anna Zuccoli con funzioni di segretaria.

La seduta si apre alle ore 11,30.

OMISSIS

Sesto punto all'ordine del giorno: **variazioni nei residui degli anni 2002 e precedenti.**

Il Presidente sottopone al Consiglio per l'approvazione alcune variazioni intervenute nei residui attivi e passivi degli anni 2002 e precedenti, come risulta dall'elenco che segue:

RESIDUI ATTIVI

Cap. 11/2002	Meno €	2,58	Bib. Mirio Romano - Svizzera
Cap. 11/2002	Meno €.	3,11	Broude Brothers Ltd - USA
Cap. 11/2002	Meno €	4,00	Otto Harrassowitz - Germania
Cap. 11/2002	Meno €	2,60	Coutts Lib. - Canada
Cap. 21/2002	Più €	4,96	Paolo Somigli – Bologna
Cap. 22/2002	Più €	545,86	Paolo Somigli – Bologna
Cap. 22/2002	Meno €	91,52	Roberto Grisley – Roma

Si tratta di variazioni dovute a: differenze di cambio e/o spese inerenti alla riscossione delle fatture emesse dall'Istituto per vendita pubblicazioni; accertamento definitivo di ritenute fiscali sui compensi ai collaboratori esterni dell'Istituto.

RESIDUI PASSIVI

Cap. 21/2002	Meno €	55,00	Grafiche Step - Parma
Cap. 21/2002	Meno €	457,60	Roberto Grisley - Roma
Cap. 22/2002	Meno €	2,20	Grafiche Step - Parma
Cap. 22/2002	Meno €	91,52	Roberto Grisley - Roma
Cap. 24/2002	Meno €	0,52	Università degli Studi di Parma
Cap. 27/2002	Più €	10,64	INAIL - Parma
Cap. 46/2002	Più €	4,96	INAIL - Parma
Cap. 47/2002	Più €	454,34	Erario dello Stato e Regioni

Si tratta di variazioni dovute a: minori accertamenti nei residui per l'edizione delle pubblicazioni dell'Istituto; arrotondamenti Euro; accertamento definitivo di versamenti INAIL e fiscali sui compensi ai collaboratori esterni dell'Istituto.

Il Consiglio di Amministrazione approva le variazioni dei residui attivi e passivi per gli anni 2002 e precedenti nei termini e per le somme sopra elencate.

Settimo punto all'O.d.G.: **approvazione del Bilancio consuntivo 2003.**

Il Presidente informa che il documento, corredato dai relativi allegati e dalla relazione illustrativa da lui predisposta, è stato inviato a tutti i Consiglieri e Revisori dei Conti con l'odierna convocazione. Il Revisore presente informa che il Collegio dei Revisori dei conti ha espresso parere favorevole all'approvazione del Bilancio Consuntivo 2003, e il Consiglio approva quest'ultimo all'unanimità nelle seguenti risultanze finali:

Avanzo di cassa iniziale (al 31.12.2002)	95.206,90		
Residui attivi anni precedenti (accertamento definitivo)	<u>81.852,27</u>	Totale	177.059,17
Competenza 2003:			
Entrate derivanti da trasferimenti correnti	150.568,05		
Altre entrate	319.907,42		
Entrate in conto capitale	61.266,99		
Accensione di prestiti	-		
Partite di giro	<u>59.462,69</u>	Totale	<u>591.205,15</u>
		Totale Entrate accertate	768.264,32
Residui passivi anni precedenti (accertamento definitivo)			142.461,28
Competenza 2003:			
Spese correnti	347.995,15		
Spese in conto capitale	99.913,63		
Rimborso di prestiti	-		
Partite di giro	<u>59.462,69</u>	Totale	<u>507.371,47</u>
		Totale spese impegnate	649.832,75
AVANZO DI AMMINISTRAZIONE AL 31 DICEMBRE 2003			<u>118.431,57</u>

O M I S S I S

Alle ore 13,30 la seduta è tolta.

IL PRESIDENTE
f.to Maria Mercedes Carrara Verdi

IL SEGRETARIO GENERALE
f.to Gabriele Dotto

RELAZIONE DEL COLLEGIO DEI REVISORI

RELAZIONE DEL COLLEGIO DEI REVISORI DEI CONTI
AL CONTO CONSUNTIVO
DELL'ESERCIZIO FINANZIARIO 2003

Il conto consuntivo per l'esercizio finanziario 2003 dell'Istituto Nazionale di Studi Verdiani risulta corredato dalla prescritta documentazione e, in particolare dai seguenti atti:

- relazione illustrativa del Presidente al Consiglio di Amministrazione;
- prospetto dimostrativo del movimento avvenuto nei residui esistenti alla chiusura dell'esercizio precedente (allegato 1);
- prospetto dei residui attivi e passivi dell'esercizio finanziario 2003 (all. 2);
- conto economico dell'esercizio 2003 (allegato 3);
- situazione patrimoniale al 31.12.2003 (allegato 4);
- situazione amministrativa al 31.12.2003 (allegato 5).

Dall'esame del conto consuntivo 2003, si osserva quanto segue:

- le poste iniziali della previsione corrispondono a quelle stabilite in sede di approvazione del bilancio preventivo 2003;
- le successive variazioni operate a dette previsioni sono comprovate dalle delibere assunte dal Consiglio di Amministrazione dell'Istituto.

Di seguito si riportano le variazioni ai capitoli del bilancio di previsione che sono state introdotte e deliberate nel corso dell'esercizio :

ENTRATE

CAP. ART.	PREVISIONE INIZIALE	VARIAZIONI	PREVISIONE DEFINITIVA
TIT. III ENTRATE IN CONTO CAPITALE CATEGORIA IX CAPITOLO 19 ENTRATE DELLA SOCIETA' ASSICURATRICE INA	57.000,00	4.266,99	61.266,99

USCITE

CAP.	PREVISIONE INIZIALE	VARIAZIONI	PREVISIONE DEFINITIVA
05	108.500,00	-56.982,45	51.517,55
06	11.685,00	2.550,47	14.235,47
09	30.000,00	-13.300,00	16.700,00
25	92.000,00	50.800,00	142.800,00
26	2.700,00	900,00	3.600,00
27	4.200,00	4.738,00	8.938,00
30	18.000,00	2.550,00	20.550,00
33	43.800,00	-4.227,17	39.572,83
38	11.000,00	5.500,00	16.500,00
43	57.000,00	16.984,31	73.984,31
34	5.246,17	-5.246,17	=
TOTALE	384.131,17	4.266,99	388.398,16

Dai dati sovraesposti risulta che, tra le previsioni iniziali e quelle finali si è verificato un incremento netto delle entrate per complessivi Euro 4.266,99, quale maggiore entrata per il fondo indennità di liquidazione da parte Società assicuratrice INA; lo stesso importo trova, naturalmente, riscontro nel totale delle variazioni apportate nella sezione delle uscite.

GESTIONE DI COMPETENZA

A seguito degli accertamenti ed impegni contabilizzati, il rendiconto presenta un avanzo finanziario di competenza di Euro 83.833,68. Le entrate complessive accertate, somme riscosse e da riscuotere, sono risultate pari a Euro 591.205,15 e le uscite complessive, somme pagate e da pagare, a Euro 507.371,47.

La previsione definitiva indica un prelevamento dall'avanzo di amministrazione 2002 pari a Euro 8.216,00, che non risulta utilizzato.

Si osserva, inoltre, che è stata prelevata dal capitale investito (Titolo II- capitolo 18 delle entrate) la somma di Euro 300.000,00 risultando, rispetto alla previsione definitiva di Euro 400.000,00, un minore prelevamento di Euro 100.000,00 determinato sia dalle maggiori entrate di Euro 29.062,35 e dalla contrazione delle spese correnti di Euro 151.733,70 e delle spese in conto capitale di Euro 42.420,68.

In termini di maggiori accertamenti e minori impegni di spesa verificatisi, l'avanzo di competenza può essere così rappresentato:

- maggiori entrate accertate rispetto alle previsioni	Euro + 157.970,36
- minori entrate accertate rispetto alle previsioni	Euro - 29.062,35
- minori spese impegnate rispetto alle previsioni	Euro - <u>212.741,69</u>
avanzo di competenza 2003	Euro 83.833,68

Le risultanze finali derivanti dalla gestione di competenza sono le seguenti:

ENTRATE

VOCI DI ENTRATA	PREVISIONI DEFINITIVE	ACCERTAME NTI	MINORI/MAGGI ORI ACCERTAMENT I
Contributo annuo statale	86.116,76	85.000,00	- 1.116,76
Contributo straordinario	=	16.504,64	+16.504,64
Contributo da parte del Consorzio	49.063,41	49.063,41	=
Altri contributi	=	=	=
TOTALE TITOLO I entrate correnti	135.180,17	150.568,05	+ 15.387,88
Entrate derivanti dalla vendita di beni e dalla prestazione di servizi	6.400,00	15.180,45	+8.780,45
Redditi e proventi patrimoniali	31.000,00	1.296,02	-29.703,98
Poste correttive e compensative di spese correnti		3.430,95	+3.430,95
Prelevamento dal capitale investito	400.000,00	300.000,00	- 100.000,00
TOTALE TITOLO II- Altre entrate	437.400,00	319.907,42	-117.492,58
TOTALE TITOLO III- entrate in conto capitale	61.266,99	61.266,99	=
TITOLO V- Partite di giro	78.050,00	59.462,69	- 18.587,31
TITOLO IV - Prelievo avanzo di amministrazione	8.216,00	0	-8.216,00
TOTALE ENTRATE	720.113,16	591.205,15	-128.908,01

USCITE

VOCI DI USCITA	PREVISIONE DEFINITIVE	IMPEGNI	MINORI/MAGGIORI ACCERTAMENTI
Spese per gli organi dell'Istituto	12.000,00	5.932,79	-6.067,21
Spese per il personale	82.703,02	76.737,72	-5.965,30
Spese per l'acquisto di beni e servizi	102.365,00	88.987,44	-13.377,56
Spese per attività istituzionali	230.188,00	159.867,20	-70.320,80
Oneri finanziari	1.550,00	1.012,93	-537,07
Imposte e tasse	20.550,00	2.177,17	-18.372,83
Restituzioni e rimborsi diversi	300,00	85,73	-214,27
Spese legali di consulenza	10.500,00	7.212,40	-3.287,60
Spese non classificabili in altre voci	39.572,83	5.981,77	-33.591,06
TITOLO I - Spese correnti	499.728,85	347.995,15	-151.733,70
TITOLO II - Spese in conto capitale	142.334,31	99.913,63	-42.420,68
TITOLO IV - Partite di giro	78.050,00	59.462,69	-18.587,31
Fondo di riserva	=	=	=
TOTALE USCITE	720.113,16	507.371,47	-212.741,69

Per la disamina delle singole voci di entrata e di uscita, si fa riferimento alla relazione illustrativa del Presidente dell'Istituto.

Le entrate per le partite di giro del Titolo V - accertate in Euro 59.462,69 - pareggiano con le uscite del Titolo IV - nella parte degli impegni- per uguale importo.

Nel corso del 2003 a fronte di previsioni definitive di entrate per complessive Euro 720.113,16 si sono registrati accertamenti per Euro 591.205,15 con riscossioni per Euro 430.440,51 e somme da riscuotere per Euro 160.764,64.

Per quanto riguarda le spese, a fronte di previsioni finali di competenza di Euro 720.113,16 sono stati assunti impegni di spesa fino alla concorrenza di Euro 507.371,47. I pagamenti disposti ammontano complessivamente a Euro 424.304,61 di cui Euro 296.158,79 per spese correnti, Euro 84.732,40 per oneri di parte capitale e Euro 43.413,42 per partite di giro. Alla data del 31/12/2003 permangono residui da pagare Euro 83.066,86.

L'esame condotto sulla documentazione contabile di spesa e sugli atti amministrativi relativi alla gestione delle risorse a disposizione dell'Istituto, ha consentito di accertare che:

- gli stipendi e gli emolumenti accessori al trattamento principale sono stati corrisposti negli importi previsti dal vigente C.C.N.I ed alle prescritte scadenze;
- i contributi previdenziali ed assistenziali e le ritenute fiscali risultano debitamente calcolate in base alle vigenti aliquote e versate alle prescritte scadenze;
- le spese risultano essere state correttamente imputate, in termini di competenza e residui, ai pertinenti capitoli di bilancio;
- l'ammontare dei mandati di pagamento è stato contenuto, per ogni capitolo ed articolo di bilancio, nei limiti degli stanziamenti determinati in sede di previsione definitiva;
- ai titoli di spesa emessi regolarmente e quietanzati risulta allegata tutta la prescritta documentazione giustificativa delle spese erogate;
- tutte le fatture riportano gli estremi di presa in carico del materiale nel registro di facile consumo e, ove previsto, gli estremi di assunzione nei registri inventariali.

SITUAZIONE AMMINISTRATIVA AL 31.12.2003

Fondo cassa all'1/1/2003	Euro	95.206,90
Somme riscosse in c/competenza	Euro	430.440,51
Somme riscosse in c/residui	Euro	18.040,04
TOTALE (A)	Euro	448.480,55
Somme erogate in c/competenza	Euro	424.304,61
Somme erogate in c/residui	Euro	95.743,94
TOTALE (B)	Euro	(520.048,55)
Fondo cassa al 31/12/2003 (A-B)	Euro	23.638,90
Residui attivi al 31/12/2003	Euro	224.576,87
Residui passivi al 31/12/2002	Euro	(129.784,20)
AVANZO DI AMMINISTRAZIONE	Euro	118.431,57

Il fondo cassa al 31/12/2003 di Euro 23.638,90 concorda con quello risultante dall'estratto conto predisposto dall'Istituto cassiere - Cassa di Risparmio di Parma e Piacenza.

GESTIONE RESIDUI

I residui attivi degli anni precedenti, pari a Euro 81.405,26 al 31.12.2002 di cui accertati come maggiori residui attivi Euro 447,01, sono stati riscossi per Euro 18.040,04. Rimangono da riscuotere al 31.12.2003 Euro 63.812,23.

I residui passivi degli anni precedenti, pari a Euro 142.598,18 al 31.12.2002, sono stati rideterminati in Euro 142.461,28 e sono stati quasi tutti pagati nel corso dell'esercizio 2003 per Euro 95.743,94. Rimangono da pagare al 31.12.2003 Euro 46.717,34.

Il sotto riportato prospetto mostra la situazione generale dei residui alla chiusura dell'esercizio:

Residui attivi degli anni precedenti	63.812,23
Residui attivi anno 2003	160.764,64
TOTALE	224.576,87
Residui passivi degli anni precedenti	46.717,34
Residui passivi anno 2003	83.066,86
TOTALE	129.784,20

Tra i residui attivi dell'anno 2003 vanno segnalati:

- i contributi da parte del Consorzio (Euro 49.063,41);
- prelevamento dal capitale investito Euro 100.000,00;
- vendita delle pubblicazioni edite dall'Istituto per Euro 1.486,67.

Tra i residui passivi 2003 vanno segnalati in particolare:

- Contributi previdenziali ed assistenziali, stipendi per il personale ancora da versare e pagare;
- Assistenza e consulenza legale (Studio Legale Bertora) Euro 4.712,40;
- Spese di stampa per l'attività editoriale dell'istituto (Euro 16.591,00).

SITUAZIONE PATRIMONIALE

Rispetto al precedente esercizio la consistenza patrimoniale netta al 31/12/2003 presenta un disavanzo economico di Euro 413.767,16 che concorda con il conto economico.

E' stata accertata la concordanza dei valori delle immobilizzazioni tecniche (beni mobili e attrezzature, biblioteca, discoteca, archivio) con le risultanze dei registri degli inventari e della biblioteca.

	CONSISTENZA INIZIALE	VARIAZIONI IN +	VARIAZIONI IN -	CONSISTENZA FINALE
FONDO DI CASSA	95.206,90		-71.568,00	-23.638,90
RESIDUI ATTIVI CREDITI DIVERSI	81.405,26	143.171,61		+224.576,87
CREDITI BANCARI E FINANZIARI	80.794,46	2.464,02		83.258,48
RIMANENZA PUBBLICAZIONI	280.231,02		224.440,19	55.790,83
INVESTIMENTI MOBILIARI- TITOLI DI CREDITO	584.862,51		300.000,00	284.862,51
IMMOBILIZZAZIONI TECNICHE: BIBLIOTECA, ARCHIVIO DISCOTECA MOBILI ATTREZZATURE	799.290,77	40.320,44	14.065,00	825.546,21
TOTALE ATTIVITA' (A)	1.921.790,92	185.956,07	610.073,19	1.497.673,80
RESIDUI PASSIVI	(142.598,18)		12.813,98	(129.784,20)
FONDO DI ACCANTONAMENTO VARI	(80.794,46)	(2.464,02)		(83.258,48)
TOTALE PASSIVITA' (B)	(223.392,64)	(2.464,02)	12.813,98	(213.042,68)
PATRIMONIO NETTO (A-B)	1.698.398,28	183.492,05	597,259,21	1.284.631,12

La differenza riscontrata nella situazione patrimoniale al 31.12.2003 nelle variazioni verificatisi tra la consistenza iniziale netta e la consistenza finale netta è pari a Euro 413.767,16 (+ 183.492,05 Euro – 597,259,21 Euro) e rappresenta il disavanzo economico al 31.12.2003.

CONTO ECONOMICO AL 31.12.2003

Il conto economico presenta, in concordanza con la situazione patrimoniale, un disavanzo economico di Euro 413.767,16 ed è costituito da due parti: A) Parte prima: "Entrate e spese finanziarie correnti" e B) Parte seconda "Componenti che non danno luogo a movimenti finanziari".

La parte prima è costituita dal movimento finanziario verificatosi durante l'anno, rappresentato dalle entrate e spese correnti che già sono state illustrate nel dettaglio nella descrizione del conto consuntivo.

La parte seconda è rappresentata da quei valori che non hanno dato luogo a movimenti finanziari e che interessano il movimento di carico e scarico del magazzino per la giacenza delle pubblicazioni edite dall'Istituto, l'incremento e il decremento del valore della biblioteca e dell'archivio per le pubblicazioni e i documenti ricevuti da parte di terzi nonché il movimento dei crediti e dei debiti rappresentato dalle variazioni dei residui attivi e passivi (sopravvenienze passive ed attive), l'accantonamento della quota del fondo indennità di liquidazione del personale, il prelevamento dal capitale investito.

A fronte del prelevamento del capitale investito pari a Euro 300.000,00 si rileva nella prima parte, come entrata corrente, il correlativo smobilizzo dei fondi di investimento per pari importo.

Altresì, si osserva che è stata effettuata una svalutazione delle giacenze di magazzino delle pubblicazioni edite dall'Istituto pari a Euro 226.188,04.

Nel prospetto viene indicato nel dettaglio il movimento del conto economico.

PARTE PRIMA		
ENTRATE E SPESE FINANZIARIE CORRENTI		
	ENTRATE CORRENTI	SPESE CORRENTI
TIT. I- TRASFERIMENTI CORRENTI	150.568,05	
TIT. II- ALTRE ENTRATE	319.907,42	
TITOLO I- SPESE CORRENTI		347.995,15
TOTALE PARTE PRIMA (A)	470.475,47	347.995,15

PARTE SECONDA		
COMPONENTI CHE NON DANNO LUOGO A MOVIMENTI FINANZIARI		
	VALORI CORRENTI	PERDITE CORRENTI
Pubblicazioni dell'Istituto in magazzino		
Omaggi a favore Istituto		
Omaggi di documenti ricevuti dalla biblioteca	2.790,14	
Omaggi di documenti ricevuti dall'archivio	14.065,00	
Omaggi ricevuti dalla discoteca		
Omaggi di beni mobili		
Sopravvenienze attive	583,91	
Rivalutazione giacenza pubblicazioni dell'Istituto	9.470,96	
Omaggi pubblicazioni dell'Istituto		4.506,06
Omaggi di pubblicazioni		3.217,05
Assestamento valore discoteca		14.065,00
Quota fondo indennità liquidazione personale		2.464,02
Quota dell'esercizio adeguamento al CCNL		12.717,32
Sopravvenienze passive		
Svalutazione pubblicazioni dell'Istituto		226.188,04
Prelevamento dal capitale investito		300.000,00
TOTALE	26.910,01	563.157,49
PARTE SECONDA (B)		
TOTALE PARTE I e II	497.385,48	911.152,64
DISAVANZO ECONOMICO A-B	413.767,16	
TOTALE COMPLESSIVO	911.152,64	911.152,64

Il notevole disavanzo economico di Euro 413.767,16 è essenzialmente dovuto alla svalutazione del valore delle pubblicazioni dell'Istituto per Euro 226.188,04 oltreché al prelevamento del capitale investito pari a Euro 300.000,00.

La svalutazione delle giacenze di magazzino delle pubblicazioni edite dall'Istituto determina un notevole decremento del patrimonio netto al 31.12.2003 di circa il 24% (giusta Risoluzione Ministeriale 11.8.1977, n. 9/995).

Nonostante la gestione finanziaria registri un avanzo finanziario di Euro 83.833,68 non si può non osservare il forte decremento del capitale disponibile pari a circa 48,70%.

Il Collegio rappresenta altresì l'urgenza della sua ricomposizione anche secondo le indicazioni fornite dal Ministero per i Beni e le Attività Culturali con nota n. 1032 del 2 marzo 2004.


Ciò premesso i sottoscritti Revisori dei conti ritengono di poter

ESPRIMERE PARERE FAVOREVOLE


all'approvazione del conto consuntivo dell'esercizio finanziario 2003 dell'Istituto Nazionale degli Studi Verdiani.

IL COLLEGIO DEI REVISORI DEI CONTI

DR. SSA DANIELA VANNOZZI



DR. PIETRO GRAZIANI



9 giugno 2004

BILANCIO CONSUNTIVO

BILANCIO D'ESERCIZIO 2003 - ATTIVITÀ COMMERCIALE E CONTABILITÀ' SEPARATA**SITUAZIONE PATRIMONIALE**

ATTIVO		PASSIVO	
-Cassa	48,90	- Banca c/c	614.194,55
- Immobilizzazioni	852,15	- Debiti V/enti previdenziali	2.251,79
-Crediti e Clienti	11.008,62	-Debiti e Fornitori	39.080,81
-Crediti v/ Erario	68,69	-Gestione Istituzionale	418.980,82
- Erario c/ I.V.A.	11.337,94	-Fatture da ricevere	8.404,09
-Giacenze finali pubblicazioni	55.790,83	- Debiti v/Erario	3.260,95
-Erario c/IRPEG-IRPEF	1.032,91	- F.do ammortamento	426,10
- Risconti attivi	121,99	- Stipendi e salari	5.698,22
- Riserva da conversione euro	0,03		
-Perdite Esercizi Precedenti	703.974,57		
Totale Attivo	784.236,63		
Perdita d'Esercizio	308.060,70		
Totale a Pareggio	1.092.297,33	Totale a Pareggio	1.092.297,33

RENDICONTO ECONOMICO

COSTI		RICAVI	
- Rimanenze Iniziali pubblicazioni	280.231,02	- Rimanenze finali pubblicazioni	281.978,87
- Retribuzioni al personale	29.109,90	- Vendita pubblicazioni	14.351,88
- Contributi per il personale	7.811,17	- Contributi Statali	16.504,64
- Costi attività editoriale	35.545,33	- Interessi attivi	10,23
- Affitto e spese condominiali	10.722,06	- Rivalsa spese postali e bancarie	334,72
- Trasporti e spedizioni	725,15	- Altri ricavi diversi	6,76
- Luce	124,73		
- I.V.A. su omaggi	51,85	Totale Ricavi	313.187,10
- Sopravvenienze passive	226.188,04		
- Varie generali	2.422,55		
- Quota spese Gestione Istit.le	28.145,56	Perdita d'Esercizio	308.060,70
- Amm.to	170,44		
Totale costi a pareggio	621.247,80	Totale a Pareggio	621.247,80

Nota esplicativa al conto economico e alla situazione patrimoniale del conto consuntivo 2003

SITUAZIONE PUBBLICAZIONI EDITE DALL'ISTITUTO AL 31.12.2002

Giacenza pubblicazioni al 31.12.2002 (situaz. patrim. e magazzino) 280.231,02

Consuntivo 2003:

Cap. 21 spese attività editoriale		più	27.797,84
Omaggi a favore Istituto			
valore di magazzino		più	-
Cap. 9 - vendita pubblicazioni		meno	14.274,74
Omaggi pubblicazioni dell'Istituto (reg. IVA omaggi)		meno	4.506,06
	Giacenza contabile al 31.12.2003		<u>289.248,06</u>
	Giacenza risultante dal registro di magazzino		<u>281.978,87</u>
	Differenza		<u><u>7.269,19</u></u>

La differenza di € 7.269,19 deriva da:

1 - Valori di carico pubblicazioni esercizi precedenti nel registro di magazzino:			
Studi verdiani n. 15 con estratti (Marinelli-Step-Budden-Grisley)		più	6.226,69
3 - Pubblicazioni in corso di stampa non ancora caricate sul registro di magazzino:			
Studi verdiani n. 16 (solo anno 2003 =33,29), Cart. V-Somma, Vol. Beghelli		meno	22.966,84
4 -Rivalutazione giacenze pubblicazioni per differenza fra:			
Valore di scarico vendite	14.274,74		
Valore di scarico omaggi effettuati	<u>4.506,06</u>		
Totale valore di scarico contabile	<u>18.780,80</u>		
Totale valore di scarico magazzino	<u>9.309,84</u>	differenza	più 9.470,96
			<u><u>- 7.269,19</u></u>

**VALORE DA INSERIRE NEL CONTO ECONOMICO DELL'ESERCIZIO 2003 ALLA VOCE
PUBBLICAZIONI IN MAGAZZINO**

Acquisti Cap. 21 delle Uscite	27.797,84		
meno Vendite Cap. 9 delle Entrate	14.274,74		
più carico Pubblicazioni esercizi precedenti	6.226,69		
meno Pubblicazioni in corso di stampa	- 22.966,84		
		totale -	<u><u>3.217,05</u></u>

Valore di magazzino al 31.12.2003	281.978,87
Svalutazione straordinaria prevista dalla normativa fiscale vigente	<u>226.188,04</u>
Giacenze registro di magazzino al 31.12.2003 corrette	<u><u>55.790,83</u></u>

ALLEGATI AL CONTO CONSUNTIVO PER L'ESERCIZIO FINANZIARIO 2003

1 - Prospetto dimostrativo del movimento avvenuto nei residui esistenti alla chiusura dell'esercizio precedente: 31 dicembre 2002.

2 - Residui attivi e passivi dell'esercizio finanziario 2003.

3 - Conto economico dell'esercizio 2003.

4 - Situazione patrimoniale al 31 dicembre 2003.

5 - Situazione amministrativa al 31 dicembre 2003.

IL DIRETTORE

IL PRESIDENTE

L'ECONOMA

I REVISORI DEI CONTI

f.to Pierluigi Petrobelli

f.to Maria Mercedes Carrara Verdi

f.to Daniela Mazzoli

f.to Daniela Vannozzi
f.to Pietro Graziani

XIV LEGISLATURA - DISEGNI DI LEGGE E RELAZIONI - DOCUMENTI

RESIDUI ATTIVI

C A P.	PROV.	Cognome, nome e residenza del debitore	somma accertata al 31.12.2002	variazioni		somma riscossa nel 2003	somma da riscuotere al 31.12.2003
				in più o in meno	accertamento definitivo		
7	2002	Consorzio promoz. att. Istituto	49.063,41	-	49.063,41	-	49.063,41
9	2001	Fondaz. " G. Verdi" - Parma	45,97	-	45,97	45,97	-
9	2002	LIM Editrice - Lucca	8.593,93	-	8.593,93	8.593,93	-
9	2002	Verlag Metzler - D	39,77	-	39,77	-	39,77
9	2002	Bib. Mirio Romano - CH	10,84	-	10,84	10,84	-
9	2002	Martinus Nijhoff - NL	10,84	-	10,84	-	10,84
9	2002	Univ. Sorbonne Nouvelle - F	15,49	-	15,49	-	15,49
9	2002	Cantus 139 - D	10,84	-	10,84	-	10,84
9	2002	Broude Brtothers Ltd - USA	292,76	-	292,76	292,76	-
9	2002	Maria Birbili - D	64,25	-	64,25	64,25	-
9	2002	Otto Harrassowitz - D	238,48	-	238,48	238,48	-
9	2002	Coutts Lib. - Canada	10,72	-	10,72	10,72	-
9	2002	LSL bib. - D	18,07	-	18,07	18,07	-
10	2001	Fondaz. " G. Verdi" - Parma	1,03	-	1,03	1,03	-
10	2002	Maria Birbili - D	0,75	-	0,75	0,75	-
10	2002	Coutts Lib. - Canada	0,12	-	0,12	0,12	-
11	2002	Verlag Metzler - D	8,37	-	8,37	-	8,37
11	2002	Bib. Mirio Romano - CH	5,78	2,58	3,20	3,20	-
11	2002	LSL bib. - D	8,37	-	8,37	8,37	-
11	2002	Martinus Nijhoff - NL	5,78	-	5,78	-	5,78
11	2002	Univ. Sorbonne Nouvelle - F	5,78	-	5,78	-	5,78
11	2002	Cantus 139 - D	5,78	-	5,78	-	5,78
11	2002	Broude Brtothers Ltd - USA	63,94	3,11	60,83	60,83	-
11	2002	Maria Birbili - D	20,66	-	20,66	20,66	-
11	2002	Otto Harrassowitz - D	60,63	4,00	56,63	56,63	-
11	2002	Coutts Lib. - Canada	5,78	2,60	3,18	3,18	-
14	2002	Francesca Montevocchi - FO	13,76	-	13,76	13,76	-
15	2002	Cassa Risparmio di PR e PC	590,32	-	590,32	590,32	-
15	2002	Poste Italiane S.P.A. - Roma	2,52	-	2,52	2,52	-
16	1995	Ufficio IVA -Parma	767,46	-	767,46	-	767,46
16	1996	Ufficio IVA -Parma	1.334,52	-	1.334,52	-	1.334,52
16	1997	Ufficio IVA -Parma	2.123,67	-	2.123,67	-	2.123,67
16	1998	Ufficio IVA -Parma	29,44	-	29,44	-	29,44
16	2000	Ufficio IVA -Parma	4.404,86	-	4.404,86	-	4.404,86
16	2002	Ufficio IVA -Parma	1.261,00	-	1.261,00	-	1.261,00
21	2002	Dipendenti I.N.S.V. - Parma	815,58	-	815,58	815,58	-
21	2002	Paolo Somigli - Bologna	572,47	4,96	577,43	577,43	-
22	2001	Dipendenti I.N.S.V. - Parma	91,62	-	91,62	91,62	-
22	2002	Alberto Ramella - Torino	62,01	-	62,01	62,01	-
22	2002	Paolo Somigli - Bologna	1.169,47	545,86	1.715,33	1.715,33	-
22	2002	Studio Legale Bertora - Parma	880,00	-	880,00	880,00	-
22	2002	Dipendenti I.N.S.V. - Parma	691,12	-	691,12	691,12	-
22	2002	Dipendenti I.N.S.V. - Parma	2.263,71	-	2.263,71	2.203,63	60,08
22	2002	Studio Notarile Micheli - Parma	456,93	-	456,93	456,93	-
22	2002	Roberto Grisley - Roma	108,16	91,52	16,64	-	16,64
22	2002	Michele Tomaiuolo - Parma	450,00	-	450,00	450,00	-
22	2002	Carlo Marinelli - Roma	60,00	-	60,00	60,00	-
22	2002	Autori Studi verdiani n. 16	4.648,50	-	4.648,50	-	4.648,50
Totali			81.405,26	447,01	81.852,27	18.040,04	63.812,23

XIV LEGISLATURA - DISEGNI DI LEGGE E RELAZIONI - DOCUMENTI

Allegato 1

RESIDUI PASSIVI

C A P.	PROV.	Cognome, nome e residenza del creditore	somma accertata al 31.12.2002	variazioni		somma pagata nel 2003	somma da pagare al 31.12.2003
				in più o in meno	accertamento definitivo		
2	2002	Valeria Ianniello - Roma	3,70	-	3,70	3,70	-
4	2002	INPS - Parma	141,03	-	141,03	141,03	-
6	2002	Dipendenti I.N.S.V. - Parma	9.143,32	-	9.143,32	9.143,32	-
9	2001	INPDAP ex Enpdep - Roma	8,50	-	8,50	8,50	-
9	2001	INAIL - Parma	7,16	-	7,16	7,16	-
9	2002	INPS - Parma	1.804,10	-	1.804,10	1.804,10	-
9	2002	INPDAP ex Enpdep - Roma	35,72	-	35,72	35,72	-
9	2002	INAIL - Parma	43,78	-	43,78	43,78	-
9	2002	INPS - Parma	1.464,20	-	1.464,20	1.464,20	-
9	2002	INPDAP ex Cpdel - Parma	720,19	-	720,19	720,19	-
9	2002	INPDAP ex Enpdep - Roma	8,50	-	8,50	-	8,50
10	2002	INAIL - Parma	44,07	-	44,07	44,07	-
12	2002	Pulitecnica - Parma	621,56	-	621,56	621,56	-
13	2002	Antonio Marchi - Parma	1.757,93	-	1.757,93	1.757,93	-
14	2002	Albacom - Parma	105,60	-	105,60	105,60	-
14	2002	Wind Tel. - Milano	264,80	-	264,80	264,80	-
15	2002	A.M.P.S. - Parma	437,10	-	437,10	437,10	-
15	2002	Antonio Marchi - Parma	3.853,75	-	3.853,75	3.853,75	-
20	2002	Cassa Risparmio di PR e PC	8,99	-	8,99	8,99	-
21	2002	Grafiche Step - Parma	11.895,00	55,00	11.840,00	4.440,00	7.400,00
21	2002	Carlo Marinelli - Roma	400,00	-	400,00	400,00	-
21	2002	Roberto Grisley - Roma	540,80	457,60	83,20	-	83,20
21	2002	Autori ricerca orchestre	30.990,00	-	30.990,00	-	30.990,00
22	2002	Grafiche Step - Parma	475,80	2,20	473,60	177,60	296,00
22	2002	Roberto Grisley - Roma	108,16	91,52	16,64	-	16,64
24	2002	Ditta BB Design - Trecasali	743,76	-	743,76	743,76	-
24	2002	Università degli Studi di Parma	6.198,00	0,52	6.197,48	6.197,48	-
25	2002	Automazione Microfilm - BO	5.663,54	-	5.663,54	5.663,54	-
25	2002	Paolo Somigli - Bologna	11.832,00	-	11.832,00	11.832,00	-
26	2002	Michele Tomaiuolo - Parma	2.250,00	-	2.250,00	2.250,00	-
27	2002	INPS - Parma	1.370,12	-	1.370,12	651,71	718,41
27	2002	INAIL - Parma	540,52	10,64	551,16	500,69	50,47
29	2002	Cassa di Risparmio PR e PC	369,99	-	369,99	369,99	-
30	2002	Regione Emilia-Romagna	1.681,00	-	1.681,00	1.681,00	-
30	2002	Cassa Risparmio di PR e PC	159,39	-	159,39	159,39	-
30	2002	Poste Italiane S.p.A. - Roma	0,68	-	0,68	0,68	-
32	2002	Studio Legale Bertora - PR	5.385,60	-	5.385,60	5.385,60	-
32	2002	Studio Notarile Micheli - PR	3.556,93	-	3.556,93	3.556,93	-
35	2002	Linkey.it - Parma	6.669,60	-	6.669,60	6.669,60	-
36	2002	Neuwerk Buch. - Germania	231,63	-	231,63	231,63	-
36	2002	BMG Publications - Milano	245,72	-	245,72	245,72	-
36	2002	Casalini Libri - Fiesole	201,84	-	201,84	201,84	-
36	2002	Dogana di Parma	28,62	-	28,62	28,62	-
37	2002	Legatoria La Tesi - Parma	2.582,22	-	2.582,22	2.582,22	-
38	2002	Alberto Ramella - Torino	379,50	-	379,50	379,50	-
38	2002	Museo Teatrale alla Scala - MI	1.839,60	-	1.839,60	1.839,60	-
38	2002	Fotografo G. Costa - Milano	4.730,40	-	4.730,40	4.730,40	-
38	2002	Fotografo G. Liverani - Forlì	150,00	-	150,00	150,00	-
38	2002	L'occhio di cristallo - Cuneo	2.230,06	-	2.230,06	2.230,06	-
46	2001	INPDAP ex Enpdep - Roma	2,47	-	2,47	2,47	-
46	2002	INPS e INPDAP - Parma	2.254,86	-	2.254,86	1.895,27	359,59
46	2002	INPDAP ex Enpdep - Roma	12,72	-	12,72	10,25	2,47
46	2002	INAIL - Parma	292,31	4,96	297,27	272,39	24,88
47	2001	Erario dello Stato	16,94	-	16,94	16,94	-
47	2001	Regione Lazio	0,44	-	0,44	0,44	-
47	2001	Regione Emilia-Romagna	75,58	-	75,58	75,58	-
47	2002	Erario dello Stato e Regioni	16.018,38	454,34	16.472,72	9.705,54	6.767,18
Totali			142.598,18	-	142.461,28	95.743,94	46.717,34

XIV LEGISLATURA - DISEGNI DI LEGGE E RELAZIONI - DOCUMENTI

RESIDUI ATTIVI

CAP.	Cognome, nome e residenza del debitore	Motivazione del credito	Somma come da consuntivo 2003
7	Consorzio promoz. attività Istituto	Contributo per l'anno 2003	49.063,41
9	Broude Brothers Ltd - USA	Vendita pubblicazioni edite dall'Istituto	162,75
9	Bib. Mirio Romano - Svizzera	Vendita pubblicazioni edite dall'Istituto	10,85
9	Ebsco Sub. Service - USA	Vendita pubblicazioni edite dall'Istituto	10,85
9	Comune di Cesano Maderno	Vendita pubblicazioni edite dall'Istituto	1.245,14
9	M. D'Auria Edit. - Napoli	Vendita pubblicazioni edite dall'Istituto	46,23
9	Otto Harrassowitz - Germania	Vendita pubblicazioni edite dall'Istituto	10,85
10	Comune di Cesano Maderno	IVA su fatt. vendita pubblicazioni Istituto	20,86
10	M. D'Auria Edit. - Napoli	IVA su fatt. vendita pubblicazioni Istituto	0,77
11	Broude Brothers Ltd - USA	Postali su vendita pubblicazioni Istituto	38,42
11	Bib. Mirio Romano - Svizzera	Postali su vendita pubblicazioni Istituto	5,78
11	Ebsco Sub. Service - USA	Postali su vendita pubblicazioni Istituto	5,78
11	M. D'Auria Edit. - Napoli	Postali su vendita pubblicazioni Istituto	4,28
11	Otto Harrassowitz - Germania	Postali su vendita pubblicazioni Istituto	5,78
14	Judith Deak - Bologna	Rimborso spese fotocopie biblioteca	12,98
15	Cassa Risparmio di PR e PC	Int. Att. lordi del IV trim. 2003 sul c.c.bancario	256,36
15	Poste Italiane S.p.A. - Roma	Int. Att. lordi anno 2003 sul c.c.postale	0,80
16	Prof. Pietro Graziani - Revisore	Credito Ist. su missioni 9.7.2003 e 11.12.2003	23,66
16	INAIL - Parma	Conguaglio 2003 a credito Ist. dip. ed esterni	112,68
16	Ufficio IVA - Parma	IVA anno 2003 a credito Istituto	1.417,00
18	Cassa Risparmio di PR e PC	Prelevamento dal capitale investito	100.000,00
21	INAIL - Parma	Conguaglio 2003 a credito Ist. collab. esterni	42,04
21	Dipendenti I.N.S.V. - Parma	Rit. Contributive su arretrati 2002-2003	787,69
21	Dipendenti I.N.S.V. - Parma	Rit. Contributive su saldo incentivante 2003	416,75
22	Studio Legale Bertora - Parma	Rit. IRPEF su fattura consulenza 2003	770,00
22	Roberto Grisley - Roma	Rit. IRPEF su fattura es. mus. Volume Beghelli	729,04
22	Dipendenti I.N.S.V. - Parma	Rit. ADD. REG. E COM. sui redditi 2003	459,33
22	Dipendenti I.N.S.V. - Parma	Rit. Fiscali su arretrati 2002-2003	1.898,58
22	Dipendenti I.N.S.V. - Parma	Rit. Fiscali su saldo incentivante 2003	1.264,58
22	Lina Re - Parma	Rit. Fiscali su saldo inde.tà di liquidazione	1.941,40
		Totale	160.764,64

XIV LEGISLATURA - DISEGNI DI LEGGE E RELAZIONI - DOCUMENTI

Allegato 2

RESIDUI PASSIVI

CAP.	Cognome, nome e residenza del debitore	Motivazione del debito	Somma come da consuntivo 2003
4	INPS - Parma	Contributi DIC. sulle competenze ai Consiglieri	95,67
5	Dipendenti INSV - Parma	Arretrati stipendio anni 2002 e 2003	5.309,02
6	Dipendenti INSV - Parma	Arretrati Indennità di ente anno 2003	3.520,75
6	Dipendenti INSV - Parma	Saldo compenso incentivante anno 2003	4.670,99
9	INPS - Parma	Contributi dipendenti su competenze DIC. 2003	951,57
9	INPDAP ex Enpdep - Roma	Contributi dip. a saldo 2° semestre 2003	25,67
9	INAIL - Parma	Contributi su arretrati e saldo incentivante 2003	68,18
9	INPS - Parma	Contributi su arretrati e saldo incentivante 2003	1.789,03
9	INPDAP ex Cpdel	Contributi su arretrati e saldo incentivante 2003	1.475,60
9	INPDAP ex Enpdep - Roma	Contributi su arretrati e saldo incentivante 2003	12,54
12	Pulitecnica - Parma	Pulizie dei mesi di Novembre e Dicembre	1.380,00
14	Albacom - Parma	Servizio internet del mese di Dicembre	96,00
14	Wind Tel. - Milano	Spese telefoniche NOV.-DIC. 2003	179,00
15	AMPS - Parma	Energia elettrica e gas cong. 6° bim. 2003	265,11
16	Tipografie Donati - Parma	Biglietti da visita intestati Presidente Ist.	249,60
20	Cassa di Risparmio di PR e PC	Rimb. spese tesoreria di dicembre 2003	27,53
21	Grafiche Step - Parma	Estratti Atti di Villa Vigoni - netto	441,00
21	Grafiche Step - Parma	Stampa volume Beghelli - netto	7.300,00
21	Grafiche Step - Parma	Stampa Carteggio Verdi-Somma - netto	8.850,00
21	Roberto Grisely - Roma	Composizione es. mus. volume Beghelli - netto	3.645,20
21	Simonetta Ricciardi - Siena	Diritti d'autore per Carteggio Verdi - Somma	2.583,00
22	Grafiche Step - Parma	IVA su estratti di Villa Vigoni	17,64
22	Grafiche Step - Parma	IVA su stampa volume Beghelli	292,00
22	Grafiche Step - Parma	IVA su stampa Carteggio Verdi-Somma	354,00
22	Roberto Grisely - Roma	IVA su fatt. esempi musicali volume Beghelli	729,04
24	Ditta BB Design - Treccasali	Spese per la mostra Sorgete! Ombre serene!	1.265,15
27	INPS - Parma	Contributi dicembre per collaboratori esterni	1.154,83
29	Cassa di Risparmio di PR e PC	Spese bancarie di c/c per il 4° trim. 2003	306,40
30	Cassa di Risparmio di PR e PC	Vers. Rit. Fiscali su int. attivi di c/c del 4° trim.	69,22
30	Poste Italiane spa - Roma	Vers. Rit. Fiscali su int. attivi di c/c p. 2003	0,22
32	Studio Legale Bertora - Parma	Assistenza e consulenza legale anno 2003	4.712,40
35	Lab. Restauro Regni - Parma	Restauro ritratto in terracotta di Giseppe Verdi	600,00
36	Studio Bibliografico Orfeo - BO	Acquisto libri per la biblioteca	32,00
36	Casalini libri - Fiesole	Acquisto libri per la biblioteca	832,64
36	Norbeck - USA	Acquisto libri per la biblioteca	177,79
36	Neuwerk - Germania	Acquisto libri per la biblioteca	709,13
36	Dogana di Parma	Sdoganamento libri biblioteca dall'estero	2,48
36	Ufficio IVA - Parma	IVA intracomunitaria su fatture biblioteca	33,15
36	IAML Italia - Milano	Quota associativa 2003 per biblioteca	68,00
36	Cassa di Risparmio di PR e PC	Rimb. spese banca estera pag. fatt. biblioteca	8,72
43	Lina Re - Parma	Conguaglio ind.tà di liquidazione CCNL	12.717,32
46	INPS e INPDAP - Parma	Contributi di DIC. per dipendenti ed esterni	966,93
46	INPDAP ex Enpdep	Contributi a saldo 2° semestre 2003	7,36
46	INPS - Parma	Contributi su arretrati e saldo incentivante 2003	648,97
46	INPDAP ex Cpdel	Contributi su arretrati e saldo incentivante 2003	551,81
46	INPDAP ex Enpdep - Roma	Contributi su arretrati e saldo incentivante 2003	3,66
47	Erario dello Stato	Vers. ritenute fiscali di Dic. dipendenti ed esterni	6.807,61
47	Erario dello Stato	Vers. IRPEF su fatture Bertora e Grisley	1.499,04
47	Erario Stato e Regione E-R	Vers. ADD.LI sui redditi 2003 dipendenti	459,33
47	Erario dello Stato	Vers. IRPEF arretrati e saldo inc. 2003 ai dip.	3.116,36
47	Erario Stato e Regione E-R	Vers. ADD.LI arretrati e saldo inc. 2003 ai dip.	46,80
47	Erario dello Stato	Vers. IRPEF su saldo ind.tà liquidazione Lina Re	1.941,40
Totale			83.066,86

Allegato n. 3

CONTO ECONOMICO DELL'ESERCIZIO 2003**Parte prima****ENTRATE E SPESE FINANZIARIE CORRENTI**

Titolo I ENTRATE DERIVANTI DA TRASFERIMENTI CORRENTI		Titolo I SPESE CORRENTI	
Cat. 1a - Trasferimenti dallo Stato	101.504,64	Cat. 1a - Spese per gli Organi dell'Istituto	5.932,79
Cat. 2a - Trasferimenti da altri Enti pubblici	-	Cat. 2a - Oneri per il personale	76.737,72
Cat. 3a - Trasferimenti dal settore pubblico e privato	49.063,41	Cat. 3a - Spese per l'acquisto di beni e servizi	88.987,44
		Cat. 4a - Spese per attività istituzionali	159.867,20
		Cat. 5a - Trasferimenti passivi	-
		Cat. 6a - Oneri finanziari	1.012,93
		Cat. 7a - Oneri tributari	2.177,17
		Cat. 8a - Poste correttive e compen. di entrate correnti	85,73
		Cat. 9a - Spese non classificabili in altre voci	13.194,17
Titolo II ALTRE ENTRATE			
Cat. 4a - Entrate derivanti dalla vendita di beni e dalla prestazione di servizi	15.180,45		
Cat. 5a - Redditi e proventi patrimoniali	1.296,02		
Cat. 6a - Poste correttive e compen. di spese correnti	3.430,95		
Cat. 7a - Entrate non classificabili in altre voci	-		
Cat. 8a - Smobilizzo fondi di investimento	300.000,00		
Totale parte prima	<u>470.475,47</u>	Totale parte prima	<u>347.995,15</u>

Parte seconda**COMPONENTI CHE NON DANNO LUOGO A MOVIMENTI FINANZIARI**

A) Produzioni e movimenti interni: pubblicazioni in magazzino	-	A) Produzioni e movimenti interni: pubblicazioni in magazzino	3.217,05
omaggi a favore Istituto	-	assestamento valore discoteca	14.065,00
Trasferimenti attivi in natura:		omaggi pubblicazioni dell'Istituto	4.506,06
B) omaggi alla biblioteca	2.790,14	B) Fondo indennità liquidazione personale: quota dell'esercizio adeguamento fondo	2.464,02
omaggi all'archivio	14.065,00	quota dell'esercizio adeguamento al CCNL	12.717,32
omaggi alla discoteca	-	C) Variazioni patrimoniali straordinarie: sopravvenienze passive	-
omaggi ai beni mobili	-	scarico mobili, arredi ed attrezz. fuori uso	-
Variazioni patrimoniali straordinarie: sopravvenienze attive	583,91	svalutazione pubblicazioni dell'Istituto	226.188,04
rivalutazione pubblicazioni dell'Istituto	9.470,96	prelevamento dal capitale investito	300.000,00
Totale parte seconda	<u>26.910,01</u>	Totale parte seconda	<u>563.157,49</u>
Totale parte prima e parte seconda	497.385,48	Totale parte prima e parte seconda	911.152,64
Disavanzo economico (concordanza con la situazione patrimoniale)	413.767,16	Avanzo economico (concordanza con la situazione patrimoniale)	911.152,64
Totale a pareggio	<u>911.152,64</u>	Totale a pareggio	<u>911.152,64</u>

Allegato n. 4

SITUAZIONE PATRIMONIALE AL 31 DICEMBRE 2003

ATTIVITA'	CONSISTENZE AL		DIFFERENZE	
	01/01/03	31/12/03	IN PIU'	IN MENO
DISPONIBILITA' LIQUIDE				
Banche	95.206,90	23.638,90		71.568,00
RESIDUI ATTIVI				
Crediti diversi	81.405,26	224.576,87	143.171,61	
CREDITI BANCARI E FINANZIARI				
Credito INA liquidazione personale	80.794,46	83.258,48	2.464,02	
RIMANENZE ATTIVE DI ESERCIZIO				
Rimanenze di prodotti	280.231,02	55.790,83		224.440,19
INVESTIMENTI MOBILIARI				
Altri titoli di Credito	584.862,51	284.862,51		300.000,00
IMMOBILIZZAZIONI TECNICHE				
Biblioteca	241.559,71	256.908,02	15.348,31	
Archivio	284.178,90	298.243,90	14.065,00	
Discoteca	66.919,43	52.854,43		14.065,00
Mobili e attrezzature	206.632,73	217.539,86	10.907,13	
	<u>799.290,77</u>	<u>825.546,21</u>	<u>40.320,44</u>	<u>14.065,00</u>
TOTALE ATTIVITA'	<u>1.921.790,92</u>	<u>1.497.673,80</u>	<u>185.956,07</u>	<u>610.073,19</u>

PASSIVITA'	CONSISTENZE AL		DIFFERENZE	
	01/01/03	31/12/03	IN PIU'	IN MENO
RESIDUI PASSIVI				
Debiti diversi	142.598,18	129.784,20		12.813,98
FONDI DI ACCANTONAMENTO VARI				
Fondo indennità liquidazione personale	80.794,46	83.258,48	2.464,02	
TOTALE PASSIVITA'	<u>223.392,64</u>	<u>213.042,68</u>	<u>2.464,02</u>	<u>12.813,98</u>

Totale attività	<u>1.497.673,80</u>	Patrimonio netto all'1.1.2003	1.698.398,28
Totale passività	<u>213.042,88</u>	Disavanzo economico (concordanza con il conto economico)	- 413.767,16
Patrimonio netto al 31.12.2003	<u>1.284.631,12</u>	Patrimonio netto al 31.12.2003	<u>1.284.631,12</u>

Allegato n. 5

SITUAZIONE AMMINISTRATIVA AL 31 DICEMBRE 2003

Consistenza di cassa all'1.1.2003		95.206,90
Riscossioni :		
in conto competenza	430.440,51	
in conto residui	<u>18.040,04</u>	448.480,55
Pagamenti :		
in conto competenza	424.304,61	
in conto residui	<u>95.743,94</u>	<u>520.048,55</u>
Consistenza di cassa al 31.12.2003		23.638,90
Residui attivi :		
degli esercizi precedenti	63.812,23	
dell'esercizio	<u>160.764,64</u>	224.576,87
Residui passivi :		
degli esercizi precedenti	46.717,34	
dell'esercizio	<u>83.066,86</u>	<u>129.784,20</u>
AVANZO DI AMMINISTRAZIONE AL 31.12.2003		<u>118.431,57</u>

ALLEGATI AL CONTO CONSUNTIVO PER L'ESERCIZIO FINANZIARIO 2003

- 1 - Prospetto dimostrativo del movimento avvenuto nei residui esistenti alla chiusura dell'esercizio precedente: 31 dicembre 2002.
- 2 - Residui attivi e passivi dell'esercizio finanziario 2003.
- 3 - Conto economico dell'esercizio 2003.
- 4 - Situazione patrimoniale al 31 dicembre 2003.
- 5 - Situazione amministrativa al 31 dicembre 2003.

IL DIRETTORE

IL PRESIDENTE

L'ECONOMA

I REVISORI DEI CONTI

f.to Pierluigi Petrobelli

f.to Maria Mercedes Carrara Verdi

f.to Daniela Mazzoli

f.to Daniela Vannozzi

f.to Pietro Graziani

XIV LEGISLATURA - DISEGNI DI LEGGE E RELAZIONI - DOCUMENTI

RESIDUI ATTIVI

C A P.	PROV.	Cognome, nome e residenza del debitore	somma accertata al 31.12.2002	variazioni		somma riscossa nel 2003	somma da riscuotere al 31.12.2003
				in più o in meno	accertamento definitivo		
7	2002	Consorzio promoz. att. Istituto	49.063,41	-	49.063,41	-	49.063,41
9	2001	Fondaz. " G. Verdi" - Parma	45,97	-	45,97	45,97	-
9	2002	LIM Editrice - Lucca	8.593,93	-	8.593,93	8.593,93	-
9	2002	Verlag Metzler - D	39,77	-	39,77	-	39,77
9	2002	Bib. Mirio Romano - CH	10,84	-	10,84	10,84	-
9	2002	Martinus Nijhoff - NL	10,84	-	10,84	-	10,84
9	2002	Univ. Sorbonne Nouvelle - F	15,49	-	15,49	-	15,49
9	2002	Cantus 139 - D	10,84	-	10,84	-	10,84
9	2002	Broude Brtothers Ltd - USA	292,76	-	292,76	292,76	-
9	2002	Maria Birbili - D	64,25	-	64,25	64,25	-
9	2002	Otto Harrassowitz - D	238,48	-	238,48	238,48	-
9	2002	Coutts Lib. - Canada	10,72	-	10,72	10,72	-
9	2002	LSL bib. - D	18,07	-	18,07	18,07	-
10	2001	Fondaz. " G. Verdi" - Parma	1,03	-	1,03	1,03	-
10	2002	Maria Birbili - D	0,75	-	0,75	0,75	-
10	2002	Coutts Lib. - Canada	0,12	-	0,12	0,12	-
11	2002	Verlag Metzler - D	8,37	-	8,37	-	8,37
11	2002	Bib. Mirio Romano - CH	5,78	2,58	3,20	3,20	-
11	2002	LSL bib. - D	8,37	-	8,37	8,37	-
11	2002	Martinus Nijhoff - NL	5,78	-	5,78	-	5,78
11	2002	Univ. Sorbonne Nouvelle - F	5,78	-	5,78	-	5,78
11	2002	Cantus 139 - D	5,78	-	5,78	-	5,78
11	2002	Broude Brtothers Ltd - USA	63,94	3,11	60,83	60,83	-
11	2002	Maria Birbili - D	20,66	-	20,66	20,66	-
11	2002	Otto Harrassowitz - D	60,63	4,00	56,63	56,63	-
11	2002	Coutts Lib. - Canada	5,78	2,60	3,18	3,18	-
14	2002	Francesca Montevocchi - FO	13,76	-	13,76	13,76	-
15	2002	Cassa Risparmio di PR e PC	590,32	-	590,32	590,32	-
15	2002	Poste Italiane S.P.A. - Roma	2,52	-	2,52	2,52	-
16	1995	Ufficio IVA -Parma	767,46	-	767,46	-	767,46
16	1996	Ufficio IVA -Parma	1.334,52	-	1.334,52	-	1.334,52
16	1997	Ufficio IVA -Parma	2.123,67	-	2.123,67	-	2.123,67
16	1998	Ufficio IVA -Parma	29,44	-	29,44	-	29,44
16	2000	Ufficio IVA -Parma	4.404,86	-	4.404,86	-	4.404,86
16	2002	Ufficio IVA -Parma	1.261,00	-	1.261,00	-	1.261,00
21	2002	Dipendenti I.N.S.V. - Parma	815,58	-	815,58	815,58	-
21	2002	Paolo Somigli - Bologna	572,47	4,96	577,43	577,43	-
22	2001	Dipendenti I.N.S.V. - Parma	91,62	-	91,62	91,62	-
22	2002	Alberto Ramella - Torino	62,01	-	62,01	62,01	-
22	2002	Paolo Somigli - Bologna	1.169,47	545,86	1.715,33	1.715,33	-
22	2002	Studio Legale Bertora - Parma	880,00	-	880,00	880,00	-
22	2002	Dipendenti I.N.S.V. - Parma	691,12	-	691,12	691,12	-
22	2002	Dipendenti I.N.S.V. - Parma	2.263,71	-	2.263,71	2.203,63	60,08
22	2002	Studio Notarile Micheli - Parma	456,93	-	456,93	456,93	-
22	2002	Roberto Grisley - Roma	108,16	91,52	16,64	-	16,64
22	2002	Michele Tomaiuolo - Parma	450,00	-	450,00	450,00	-
22	2002	Carlo Marinelli - Roma	60,00	-	60,00	60,00	-
22	2002	Autori Studi verdiani n. 16	4.648,50	-	4.648,50	-	4.648,50
Totali			81.405,26	447,01	81.852,27	18.040,04	63.812,23

XIV LEGISLATURA - DISEGNI DI LEGGE E RELAZIONI - DOCUMENTI

Allegato 1

RESIDUI PASSIVI							
C A P.	PROV.	Cognome, nome e residenza del creditore	somma accertata al 31.12.2002	variazioni		somma pagata nel 2003	somma da pagare al 31.12.2003
				in più o in meno	accertamento definitivo		
2	2002	Valeria Ianniello - Roma	3,70	-	3,70	3,70	-
4	2002	INPS - Parma	141,03	-	141,03	141,03	-
6	2002	Dipendenti I.N.S.V. - Parma	9.143,32	-	9.143,32	9.143,32	-
9	2001	INPDAP ex Enpdep - Roma	8,50	-	8,50	8,50	-
9	2001	INAIL - Parma	7,16	-	7,16	7,16	-
9	2002	INPS - Parma	1.804,10	-	1.804,10	1.804,10	-
9	2002	INPDAP ex Enpdep - Roma	35,72	-	35,72	35,72	-
9	2002	INAIL - Parma	43,78	-	43,78	43,78	-
9	2002	INPS - Parma	1.464,20	-	1.464,20	1.464,20	-
9	2002	INPDAP ex Cpdel - Parma	720,19	-	720,19	720,19	-
9	2002	INPDAP ex Enpdep - Roma	8,50	-	8,50	-	8,50
10	2002	INAIL - Parma	44,07	-	44,07	44,07	-
12	2002	Puliteknica - Parma	621,56	-	621,56	621,56	-
13	2002	Antonio Marchi - Parma	1.757,93	-	1.757,93	1.757,93	-
14	2002	Albacom - Parma	105,60	-	105,60	105,60	-
14	2002	Wind Tel. - Milano	264,80	-	264,80	264,80	-
15	2002	A.M.P.S. - Parma	437,10	-	437,10	437,10	-
15	2002	Antonio Marchi - Parma	3.853,75	-	3.853,75	3.853,75	-
20	2002	Cassa Risparmio di PR e PC	8,99	-	8,99	8,99	-
21	2002	Grafiche Step - Parma	11.895,00	55,00	11.840,00	4.440,00	7.400,00
21	2002	Carlo Marinelli - Roma	400,00	-	400,00	400,00	-
21	2002	Roberto Grisley - Roma	540,80	457,60	83,20	-	83,20
21	2002	Autori ricerca orchestre	30.990,00	-	30.990,00	-	30.990,00
22	2002	Grafiche Step - Parma	475,80	2,20	473,60	177,60	296,00
22	2002	Roberto Grisley - Roma	108,16	91,52	16,64	-	16,64
24	2002	Ditta BB Design - Trecasali	743,76	-	743,76	743,76	-
24	2002	Università degli Studi di Parma	6.198,00	0,52	6.197,48	6.197,48	-
25	2002	Automazione Microfilm - BO	5.663,54	-	5.663,54	5.663,54	-
25	2002	Paolo Somigli - Bologna	11.832,00	-	11.832,00	11.832,00	-
26	2002	Michele Tomaiuolo - Parma	2.250,00	-	2.250,00	2.250,00	-
27	2002	INPS - Parma	1.370,12	-	1.370,12	651,71	718,41
27	2002	INAIL - Parma	540,52	10,64	551,16	500,69	50,47
29	2002	Cassa di Risparmio PR e PC	369,99	-	369,99	369,99	-
30	2002	Regione Emilia-Romagna	1.681,00	-	1.681,00	1.681,00	-
30	2002	Cassa Risparmio di PR e PC	159,39	-	159,39	159,39	-
30	2002	Poste Italiane S.p.A. - Roma	0,68	-	0,68	0,68	-
32	2002	Studio Legale Bertora - PR	5.385,60	-	5.385,60	5.385,60	-
32	2002	Studio Notarile Micheli - PR	3.556,93	-	3.556,93	3.556,93	-
35	2002	Linkey.it - Parma	6.669,60	-	6.669,60	6.669,60	-
36	2002	Neuwerk Buch. - Germania	231,63	-	231,63	231,63	-
36	2002	BMG Publications - Milano	245,72	-	245,72	245,72	-
36	2002	Casalini Libri - Fiesole	201,84	-	201,84	201,84	-
36	2002	Dogana di Parma	28,62	-	28,62	28,62	-
37	2002	Legatoria La Tesi - Parma	2.582,22	-	2.582,22	2.582,22	-
38	2002	Alberto Ramella - Torino	379,50	-	379,50	379,50	-
38	2002	Museo Teatrale alla Scala - MI	1.839,60	-	1.839,60	1.839,60	-
38	2002	Fotografo G. Costa - Milano	4.730,40	-	4.730,40	4.730,40	-
38	2002	Fotografo G. Liverani - Forlì	150,00	-	150,00	150,00	-
38	2002	L'Occhio di cristallo - Cuneo	2.230,06	-	2.230,06	2.230,06	-
46	2001	INPDAP ex Enpdep - Roma	2,47	-	2,47	2,47	-
46	2002	INPS e INPDAP - Parma	2.254,86	-	2.254,86	1.895,27	359,59
46	2002	INPDAP ex Enpdep - Roma	12,72	-	12,72	10,25	2,47
46	2002	INAIL - Parma	292,31	4,96	297,27	272,39	24,88
47	2001	Erario dello Stato	16,94	-	16,94	16,94	-
47	2001	Regione Lazio	0,44	-	0,44	0,44	-
47	2001	Regione Emilia-Romagna	75,58	-	75,58	75,58	-
47	2002	Erario dello Stato e Regioni	16.018,38	454,34	16.472,72	9.705,54	6.767,18
Totali			142.598,18	- 136,90	142.461,28	95.743,94	46.717,34

XIV LEGISLATURA - DISEGNI DI LEGGE E RELAZIONI - DOCUMENTI

RESIDUI ATTIVI

CAP.	Cognome, nome e residenza del debitore	Motivazione del credito	Somma come da consuntivo 2003
7	Consorzio promoz. attività Istituto	Contributo per l'anno 2003	49.063,41
9	Broude Brothers Ltd - USA	Vendita pubblicazioni edite dall'Istituto	162,75
9	Bib. Mirio Romano - Svizzera	Vendita pubblicazioni edite dall'Istituto	10,85
9	Ebsco Sub. Service - USA	Vendita pubblicazioni edite dall'Istituto	10,85
9	Comune di Cesano Maderno	Vendita pubblicazioni edite dall'Istituto	1.245,14
9	M. D'Auria Edit. - Napoli	Vendita pubblicazioni edite dall'Istituto	46,23
9	Otto Harrassowitz - Germania	Vendita pubblicazioni edite dall'Istituto	10,85
10	Comune di Cesano Maderno	IVA su fatt. vendita pubblicazioni Istituto	20,86
10	M. D'Auria Edit. - Napoli	IVA su fatt. vendita pubblicazioni Istituto	0,77
11	Broude Brothers Ltd - USA	Postali su vendita pubblicazioni Istituto	38,42
11	Bib. Mirio Romano - Svizzera	Postali su vendita pubblicazioni Istituto	5,78
11	Ebsco Sub. Service - USA	Postali su vendita pubblicazioni Istituto	5,78
11	M. D'Auria Edit. - Napoli	Postali su vendita pubblicazioni Istituto	4,28
11	Otto Harrassowitz - Germania	Postali su vendita pubblicazioni Istituto	5,78
14	Judith Deak - Bologna	Rimborso spese fotocopie biblioteca	12,98
15	Cassa Risparmio di PR e PC	Int. Att. lordi del IV trim. 2003 sul c.c.bancario	256,36
15	Poste Italiane S.p.A. - Roma	Int. Att. lordi anno 2003 sul c.c.postale	0,80
16	Prof. Pietro Graziani - Revisore	Credito Ist. su missioni 9.7.2003 e 11.12.2003	23,66
16	INAIL - Parma	Conguaglio 2003 a credito Ist. dip. ed esterni	112,68
16	Ufficio IVA - Parma	IVA anno 2003 a credito Istituto	1.417,00
18	Cassa Risparmio di PR e PC	Prelevamento dal capitale investito	100.000,00
21	INAIL - Parma	Conguaglio 2003 a credito Ist. collab. estemi	42,04
21	Dipendenti I.N.S.V. - Parma	Rit. Contributive su arretrati 2002-2003	787,69
21	Dipendenti I.N.S.V. - Parma	Rit. Contributive su saldo incentivante 2003	416,75
22	Studio Legale Bertora - Parma	Rit. IRPEF su fattura consulenza 2003	770,00
22	Roberto Grisley - Roma	Rit. IRPEF su fattura es. mus. Volume Beghelli	729,04
22	Dipendenti I.N.S.V. - Parma	Rit. ADD. REG. E COM. sui redditi 2003	459,33
22	Dipendenti I.N.S.V. - Parma	Rit. Fiscali su arretrati 2002-2003	1.898,58
22	Dipendenti I.N.S.V. - Parma	Rit. Fiscali su saldo incentivante 2003	1.264,58
22	Lina Re - Parma	Rit. Fiscali su saldo indebità di liquidazione	1.941,40
		Totale	160.764,64

XIV LEGISLATURA - DISEGNI DI LEGGE E RELAZIONI - DOCUMENTI

Allegato 2

RESIDUI PASSIVI

CAP.	Cognome, nome e residenza del debitore	Motivazione del debito	Somma come da consuntivo 2003
4	INPS - Parma	Contributi DIC. sulle competenze ai Consiglieri	95,67
5	Dipendenti INSV - Parma	Arretrati stipendio anni 2002 e 2003	5.309,02
6	Dipendenti INSV - Parma	Arretrati Indennità di ente anno 2003	3.520,75
6	Dipendenti INSV - Parma	Saldo compenso incentivante anno 2003	4.670,99
9	INPS - Parma	Contributi dipendenti su competenze DIC. 2003	951,57
9	INPDAP ex Enpdep - Roma	Contributi dip. a saldo 2° semestre 2003	25,67
9	INAIL - Parma	Contributi su arretrati e saldo incentivante 2003	68,18
9	INPS - Parma	Contributi su arretrati e saldo incentivante 2003	1.789,03
9	INPDAP ex Cpdel	Contributi su arretrati e saldo incentivante 2003	1.475,60
9	INPDAP ex Enpdep - Roma	Contributi su arretrati e saldo incentivante 2003	12,54
12	Pulitecnica - Parma	Pulizie dei mesi di Novembre e Dicembre	1.380,00
14	Albacom - Parma	Servizio internet del mese di Dicembre	96,00
14	Wind Tel. - Milano	Spese telefoniche NOV.-DIC. 2003	179,00
15	AMPS - Parma	Energia elettrica e gas cong. 6° bim. 2003	265,11
16	Tipografie Donati - Parma	Biglietti da visita intestati Presidente Ist.	249,60
20	Cassa di Risparmio di PR e PC	Rimb. spese tesoreria di dicembre 2003	27,53
21	Grafiche Step - Parma	Estratti Atti di Villa Vigoni - netto	441,00
21	Grafiche Step - Parma	Stampa volume Beghelli - netto	7.300,00
21	Grafiche Step - Parma	Stampa Carteggio Verdi-Somma - netto	8.850,00
21	Roberto Grisely - Roma	Composizione es. mus. volume Beghelli - netto	3.645,20
21	Simonetta Ricciardi - Siena	Diritti d'autore per Carteggio Verdi - Somma	2.583,00
22	Grafiche Step - Parma	IVA su estratti di Villa Vigoni	17,64
22	Grafiche Step - Parma	IVA su stampa volume Beghelli	292,00
22	Grafiche Step - Parma	IVA su stampa Carteggio Verdi-Somma	354,00
22	Roberto Grisely - Roma	IVA su fatt. esempi musicali volume Beghelli	729,04
24	Ditta BB Design - Trecasali	Spese per la mostra Sorgete! Ombre serene!	1.265,15
27	INPS - Parma	Contributi dicembre per collaboratori esterni	1.154,83
29	Cassa di Risparmio di PR e PC	Spese bancarie di c/c per il 4° trim. 2003	306,40
30	Cassa di Risparmio di PR e PC	Vers. Rit. Fiscali su int. attivi di c/c del 4° trim.	69,22
30	Poste Italiane spa - Roma	Vers. Rit. Fiscali su int. attivi di c/c p. 2003	0,22
32	Studio Legale Bertora - Parma	Assistenza e consulenza legale anno 2003	4.712,40
35	Lab. Restauro Regni - Parma	Restauro ritratto in terracotta di Giuseppe Verdi	600,00
36	Studio Bibliografico Orfeo - BO	Acquisto libri per la biblioteca	32,00
36	Casalini libri - Fiesole	Acquisto libri per la biblioteca	832,64
36	Norbeck - USA	Acquisto libri per la biblioteca	177,79
36	Neuwerk - Germania	Acquisto libri per la biblioteca	709,13
36	Dogana di Parma	Sdoganamento libri biblioteca dall'estero	2,48
36	Ufficio IVA - Parma	IVA intracomunitaria su fatture biblioteca	33,15
36	IAML Italia - Milano	Quota associativa 2003 per biblioteca	68,00
36	Cassa di Risparmio di PR e PC	Rimb. spese banca estera pag. fatt. biblioteca	8,72
43	Lina Re - Parma	Conguaglio ind.tà di liquidazione CCNL	12.717,32
46	INPS e INPDAP - Parma	Contributi di DIC. per dipendenti ed esterni	966,93
46	INPDAP ex Enpdep	Contributi a saldo 2° semestre 2003	7,36
46	INPS - Parma	Contributi su arretrati e saldo incentivante 2003	648,97
46	INPDAP ex Cpdel	Contributi su arretrati e saldo incentivante 2003	551,81
46	INPDAP ex Enpdep - Roma	Contributi su arretrati e saldo incentivante 2003	3,66
47	Erario dello Stato	Vers. ritenute fiscali di Dic. dipendenti ed esterni	6.807,61
47	Erario dello Stato	Vers. IRPEF su fatture Bertora e Grisely	1.499,04
47	Erario Stato e Regione E-R	Vers. ADD.LI sui redditi 2003 dipendenti	459,33
47	Erario dello Stato	Vers. IRPEF arretrati e saldo inc. 2003 ai dip.	3.116,36
47	Erario Stato e Regione E-R	Vers. ADD.LI arretrati e saldo inc. 2003 ai dip.	46,80
47	Erario dello Stato	Vers. IRPEF su saldo ind.tà liquidazione Lina Re	1.941,40
		Totale	83.066,86

Allegato n. 3

CONTO ECONOMICO DELL'ESERCIZIO 2003

Parte prima

ENTRATE E SPESE FINANZIARIE CORRENTI

Titolo I ENTRATE DERIVANTI DA TRASFERIMENTI CORRENTI		Titolo I SPESE CORRENTI	
Cat. 1a - Trasferimenti dallo Stato	101.504,64	Cat. 1a - Spese per gli Organi dell'Istituto	5.932,79
Cat. 2a - Trasferimenti da altri Enti pubblici	-	Cat. 2a - Oneri per il personale	76.737,72
Cat. 3a - Trasferimenti dal settore pubblico e privato	49.063,41	Cat. 3a - Spese per l'acquisto di beni e servizi	88.987,44
		Cat. 4a - Spese per attività istituzionali	159.867,20
		Cat. 5a - Trasferimenti passivi	-
		Cat. 6a - Oneri finanziari	1.012,93
		Cat. 7a - Oneri tributari	2.177,17
		Cat. 8a - Poste correttive e compen. di entrate correnti	85,73
		Cat. 9a - Spese non classificabili in altre voci	13.194,17
Titolo II ALTRE ENTRATE			
Cat. 4a - Entrate derivanti dalla vendita di beni e dalla prestazione di servizi	15.180,45		
Cat. 5a - Redditi e proventi patrimoniali	1.296,02		
Cat. 6a - Poste correttive e compen. di spese correnti	3.430,95		
Cat. 7a - Entrate non classificabili in altre voci	-		
Cat. 8a - Smobilizzo fondi di investimento	300.000,00		
Totale parte prima	<u>470.475,47</u>	Totale parte prima	<u>347.995,15</u>

Parte seconda

COMPONENTI CHE NON DANNO LUOGO A MOVIMENTI FINANZIARI

A) Produzioni e movimenti interni: pubblicazioni in magazzino	-	A) Produzioni e movimenti interni: pubblicazioni in magazzino	3.217,05
omaggi a favore Istituto	-	assestamento valore discoteca	14.065,00
Trasferimenti attivi in natura:		omaggi pubblicazioni dell'Istituto	4.506,06
B) omaggi alla biblioteca	2.790,14	B) Fondo indennità liquidazione personale: quota dell'esercizio adeguamento fondo	2.464,02
omaggi all'archivio	14.065,00	quota dell'esercizio adeguamento al CCNL	12.717,32
omaggi alla discoteca	-	C) Variazioni patrimoniali straordinarie: sopravvenienze passive	-
omaggi ai beni mobili	-	scarico mobili, arredi ed attrezz. fuori uso	-
Variazioni patrimoniali straordinarie:		svalutazione pubblicazioni dell'Istituto	226.188,04
C) sopravvenienze attive	583,91	prelievamento dal capitale investito	300.000,00
rivalutazione pubblicazioni dell'Istituto	9.470,96		
Totale parte seconda	<u>26.910,01</u>	Totale parte seconda	<u>563.157,49</u>
Totale parte prima e parte seconda	<u>497.385,48</u>	Totale parte prima e parte seconda	<u>911.152,64</u>
Disavanzo economico (concordanza con la situazione patrimoniale)	413.767,16	Avanzo economico (concordanza con la situazione patrimoniale)	
Totale a pareggio	<u>911.152,64</u>	Totale a pareggio	<u>911.152,64</u>

Allegato n. 4

SITUAZIONE PATRIMONIALE AL 31 DICEMBRE 2003

ATTIVITA'	CONSISTENZE AL		DIFFERENZE	
	01/01/03	31/12/03	IN PIU'	IN MENO
DISPONIBILITA' LIQUIDE				
Banche	95.206,90	23.638,90		71.568,00
RESIDUI ATTIVI				
Crediti diversi	81.405,26	224.576,87	143.171,61	
CREDITI BANCARI E FINANZIARI				
Credito INA liquidazione personale	80.794,46	83.258,48	2.464,02	
RIMANENZE ATTIVE DI ESERCIZIO				
Rimanenze di prodotti	280.231,02	55.790,83		224.440,19
INVESTIMENTI MOBILIARI				
Altri titoli di Credito	584.862,51	284.862,51		300.000,00
IMMOBILIZZAZIONI TECNICHE				
Biblioteca	241.559,71	256.908,02	15.348,31	
Archivio	284.178,90	298.243,90	14.065,00	
Discoteca	66.919,43	52.854,43		14.065,00
Mobili e attrezzature	206.632,73	217.539,86	10.907,13	
	799.290,77	825.546,21	40.320,44	14.065,00
TOTALE ATTIVITA'	1.921.790,92	1.497.673,80	185.956,07	610.073,19

PASSIVITA'	CONSISTENZE AL		DIFFERENZE	
	01/01/03	31/12/03	IN PIU'	IN MENO
RESIDUI PASSIVI				
Debiti diversi	142.598,18	129.784,20		12.813,98
FONDI DI ACCANTONAMENTO VARI				
Fondo indennità liquidazione personale	80.794,46	83.258,48	2.464,02	
TOTALE PASSIVITA'	223.392,64	213.042,68	2.464,02	12.813,98

Totale attività	1.497.673,80	Patrimonio netto all'1.1.2003	1.698.398,28
Totale passività	213.042,68	Disavanzo economico (concordanza con il conto economico)	- 413.767,16
Patrimonio netto al 31.12.2003	1.284.631,12	Patrimonio netto al 31.12.2003	1.284.631,12

Allegato n. 5

SITUAZIONE AMMINISTRATIVA AL 31 DICEMBRE 2003

Consistenza di cassa all'1.1.2003		95.206,90
Riscossioni :		
in conto competenza	430.440,51	
in conto residui	<u>18.040,04</u>	448.480,55
Pagamenti :		
in conto competenza	424.304,61	
in conto residui	<u>95.743,94</u>	<u>520.048,55</u>
Consistenza di cassa al 31.12.2003		23.638,90
Residui attivi :		
degli esercizi precedenti	63.812,23	
dell'esercizio	<u>160.764,64</u>	224.576,87
Residui passivi :		
degli esercizi precedenti	46.717,34	
dell'esercizio	<u>83.066,86</u>	<u>129.784,20</u>
AVANZO DI AMMINISTRAZIONE AL 31.12.2003		<u>118.431,57</u>

**SCUOLA ARCHEOLOGICA ITALIANA
DI ATENE (S.A.I.A.)**

ESERCIZIO 2003

RELAZIONE DEL PRESIDENTE

ESTRATTO

del verbale dell'adunanza del Consiglio di Amministrazione.

L'anno 2004 addì 26 del mese di aprile alle ore 11, nella sede amministrativa in via di San Michele 22, Roma, in seguito a convocazione, sono intervenuti i signori:

Sono presenti:

- Prof. E. Greco, Direttore della SAIA, Presidente;
- Prof. N. Bonacasa, ordinario di archeologia nell'Univ di Palermo, Cons. (esperto);
- Dott. A. Giacomazzi, Dirig. Sup. del Ministero Beni e Att. Cult., Consigliere;
- Prof. N. Parise, rappresentante del Consiglio Scientifico, Cons.;
- Dott. A. Prospero, Dirig. Sup. del Min. dell'Economia e delle Finanze, Cons.;
- Dott.ssa A. Maria Reggiani, Dirigente archeologo del Ministero Beni e Att. Cult., Cons.;
- Dott. G. Conti, Dirig. Sup. del Ministero Economia e Fin., presidente del CRC;
- Dott. R. Sassano, Dirig. Sup. del Ministero Beni e Att. Culturali, membro del CRC.

Sono assenti giustificati:

Dott.ssa D. Giacobazzi, Min. L. Alberto Savoia, Prof. F. Tomasello.

Svolge le funzioni di segretario del Consiglio il Capo del servizio amministrativo rag. Massimo Mannino.

Riconosciuta la validità della riunione, letto ed approvato il verbale dell'adunanza precedente, si passa alla discussione del seguente:

ORDINE DEL GIORNO
(OMISSIS)

2) Bilancio consuntivo 2003


Il P. presenta il bilancio consuntivo 2003 e illustra le risultanze amministrativo-finanziarie e gli obiettivi raggiunti l'anno scorso. Il c/consuntivo 2003 chiude con un disavanzo di competenza di € 139.910,31 ed un avanzo di amministrazione di € 102.640,81. Udata l'esauriente relazione del P., il C.d.A. all'unanimità DELIBERA l'approvazione del c/consuntivo 2003 che unita alla relazione del CRC sarà inviato per l'approvazione dei ministeri vigilanti.

(OMISSIS)

Non essendoci altro da discutere all'o.d.g. il Presidente dichiara chiusa la seduta alle ore 13,30.

Roma, 14 dicembre 2004

Il Segretario



Il Presidente



Relazione al conto consuntivo 2003

Il conto consuntivo 2003 presenta le seguenti risultanze:

	ENTRATE	USCITE
Effettive ordinarie	986.000,00	1.030.174,54
Effettive straordinarie	54.273,37	150.009,14
Compensative	<u>968.736,39</u>	<u>968.736,39</u>
Totale	2.009.009,76	2.148.920,07
Disavanzo di competenza	<u>139.910,31</u>	
Totale Generale	<u>2.148.920,07</u>	<u>2.148.920,07</u>

La situazione amministrativa è così composta:

Fondo di cassa al 31.12.2003	114.873,36
Residui attivi risultanti alla fine dell'esercizio	-
Residui passivi risultanti alla fine dell'esercizio	<u>12.232,55</u>
Avanzo di amministrazione al 31.12.2003	<u>102.640,81</u>

Nel corso del 2003 la Scuola ha potuto contare sul contributo ordinario di funzionamento del Ministero Beni e Attività Culturali di € 986.000,00 con un arrotondamento al ribasso rispetto all'anno precedente.

I residui attivi esistenti all'inizio dell'anno sono stati interamente riscossi, mentre i residui passivi sono stati parzialmente estinti. Restano da pagare € 12.232,00 a fronte di un impegno, relativo ad una pubblicazione, assunto con l'editore Ausilio.

Le entrate che hanno consentito lo svolgimento delle attività istituzionali oltre il contributo ordinario di funzionamento si riferiscono a € 44.441 quali entrate derivanti da introiti per foresteria, fotocopie per € 22.524 e vendita pubblicazioni per € 21.917. Altre entrate ammontano a € 10.749 e si riferiscono a interessi attivi su depositi bancari in Italia e soprattutto in Grecia.

Le uscite ammontano a € 1.180.183 di cui € 1.030.174 per spese correnti, € 138.817 per spese in conto capitale ed € 11.191 per spese del fondo liquidazione del personale.

Fra le spese correnti figurano € 173.970 per scavi nei tradizionali cantieri di Gortina e H. Triada (Creta) a cui hanno partecipato, grazie ad apposite convenzioni, le Università di Siena, Padova, Macerata, Milano, Bologna e Catania.

Il Direttore ha proseguito la campagna di scavo ad Ephestia (Lemno) e grazie agli accordi fra le eforie greche e gli istituti universitari ed enti di ricerca italiani sono stati eseguiti scavi e campagne di studio in località come Apodoulou (Creta) con l'Univ. di Napoli "Federico II" e Syvrita (Creta) con il C.N.R. di Roma e in Acaia con l'Univ. di Salerno.

I corsi della Scuola di specializzazione hanno interessato 14 allievi mentre 2 sono stati quelli riguardanti il perfezionamento di studiosi. Tali corsi sono stati tenuti oltre che dal Direttore della Scuola anche da decine di docenti universitari e specialisti per una spesa complessiva di € 154.993.

Circa € 70.000 sono stati spesi per la redazione e stampa di 2 Annuari e di 2 Notiziari.

Le retribuzioni della Scuola sono ammontate a € 120.530 per il personale di ruolo, mentre € 196.388 hanno riguardato il personale a contratto locale sottoposto alla legislazione ellenica. Fanno riferimento a tale UOB anche le spese per assegni di sede per € 78.880 e € 82.541 per contributi previdenziali raggiungendo così un totale di € 478.340.

Le spese di funzionamento delle sedi di Roma e Atene sono ammontate rispettivamente a € 45.248 e € 107.302.

Sono proseguiti i lavori di ristrutturazione della sede della Scuola ad Atene per € 30.412 e acquisto di 3 terreni di scavo a H. Triada e Gortina (Creta) e Ephestia (Lemno) per € 11.395.

Sono state acquistate attrezzature scientifiche e mobilia per € 14.265, mentre è stato aggiornato l'apposito fondo iscritto nella passività della quota di deperimento stabilita nella misura del 7% come peraltro previsto dall'art. 39 comma II del Regolamento di contabilità.


Ai sensi dello stesso art. comma III lettera b, viene allegato il prescritto elenco contenente la consistenza del personale dipendente della Scuola con i dati delle loro qualifiche e sedi di servizio risultanti al 31.12.2003.

Risultano, altresì, regolarmente versati all'erario dello Stato, Regioni e Comuni le tasse di legge, nonché agli enti previdenziali i relativi contributi a carico dipendente e a carico datore di lavoro. Le dovute dichiarazioni sugli appositi modelli (CUD - certificati di ritenuta d'acconto, dichiarazione di sostituto d'imposta - mod. 770, Mod 03M e Mod. 1 Prev) nonché il conto annuale riguardante il monitoraggio della spesa alla Ragioneria Generale dello Stato sono state inviate entro i termini di legge.

La consistenza patrimoniale netta ha subito un incremento di € 2.144.463 e una diminuzione di € 2.150.746 per cui alla fine dell'esercizio si ha una consistenza di € 4.610.204.

IL DIRETTORE

prof. Emanuele Greco



RELAZIONE DEL COLLEGIO DEI REVISORI

VERBALE N. 3 / 2004

Il giorno 30 novembre 2004 alle ore 9,30 presso la Sede Amministrativa di Roma, si è riunito il Collegio dei Revisori dei Conti della Scuola Archeologica Italiana di Atene.

Sono presenti:

dott. Giuseppe Conti - Presidente

dott. Raffaele Sassano - Componente

Ha giustificato la sua assenza il Dr. Mario Lupi - revisore effettivo.

Il Collegio ha preso in esame il conto consuntivo relativo all'anno 2003 approvato dal Consiglio di Amministrazione nella seduta del 26 aprile 2004.

Il predetto conto consuntivo presenta le seguenti risultanze:

ENTRATE

Tit	Descrizione	Previsioni definitive	Accertamenti
	Avanzo di amm.ne 2002	290.298,00	
I	Correnti	955.800,00	986.000,00
II	Diverse	10.000,00	44.441,98
III	Alienazione beni patrimoniali	-	-
IV	Trasferimenti attivi	10,00,00	9.831,39
V	Accen. prestiti e prel. da depositi	-	-
VI	Compensative	940.500,00	968.736,39
	TOTALE	2.206.598,00	2.009.009,76

USCITE

Tit	Descrizione	Previsioni definitive	Impegni
I	Correnti	1.098.098,00	1.030.174,54
II	In c/capitale	153.000,00	138.817,76
III	Estins. mutui, anticip., ind. anzianità	15.000,00	11.191,38
IV	Compensative	940.500,00	968.736,39
	TOTALE	2.206.598,00	2.148.920,07

La gestione 2003 presenta un disavanzo di competenza di € 139.910,31 risultante dalla differenza degli accertamenti per € 2.009.009,76 e gli impegni per € 2.148.920,07.

ESAME DELLE ENTRATE

Vanno evidenziate le entrate provenienti dal contributo ordinario ministeriale per € 986.000,00, da € 22.524,59 per rimborsi vari dovuti anche all'incremento degli introiti di foresteria (maggiore usufruzione ed elevazione delle tariffe), € 21.917,39 per vendita

pubblicazioni (maggiore produzione di libri, minori costi che consentono più vendite), da interessi attivi bancari per € 10.749,74.

ESAME DELLE SPESE

Nelle spese vanno evidenziate:

€ 399.341,70	Per spese istituzionali riferite a scavi ed iniziative scientifiche, corsi di specializzazione e perfezionamento studiosi e pubblicazioni scientifiche.
€ 630.891,64	Per spese di funzionamento riferite alle sedi di Roma ed Atene (spese personale ecc.)
€ 142.269,37	Per spese in c/capitale riferite in particolare ad investimenti in Grecia ristrutturazione della sede della Scuola di Atene, acquisto 1 terreno scavo Hephestia (Lemno) e 3 terreni di scavo a Haghia Triada e Gortina (Creta), acquisto beni mobili, autovettura ed attrezzature scientifiche.

SITUAZIONE FINANZIARIA

Dal conto consuntivo risulta un saldo attivo di cassa al 31.12.2003 così composto:

- saldo attivo di cassa all'1.1.2003		€	257.375,73
- riscossioni in c/competenza	€ 2.009.009,76	€	2.009.928,11
- riscossioni in c/residui	€ <u>918,35</u>	€	2.267.303,84
- pagamenti in c/competenza	€ 2.148.920,07	€	2.152.430,48
- pagamenti in c/residui	€ <u>3.510,41</u>	€	<u>114.873,36</u>
- Saldo attivo di cassa al 31.12.2003		€	<u>114.873,36</u>

Il saldo di € 114.873,36 concorda con le risultanze del giornale di cassa. Detto saldo è composto da:

€ 33.062,19	- Saldo cassa Roma
€ 81.811,17	- Saldo cassa Atene

Il saldo cassa Roma di € 33.062,19 non concorda con l'estratto conto della Banca cassiera di Roma (Banca delle Marche S.p.A.) di € 35.235,67. La differenza di € 2.173,48 è dovuta ai mandati da n. 564 a n. 566 per complessivi € 2.174,73 e reversale n. 90 per € 1,25 rispettivamente non pagati ed incassata al 31.12.2003.

Il saldo cassa di Atene € 81.811,17 non concorda con l'estratto conto della Banca cassiera di Atene (Eurobank) di € 81.852,51. La differenza di € 41,34 è dovuta a:

- 1) per € 48,64 per interessi al 31.12.2003;
- 2) per € 7,30 per tasse bancarie.

RESIDUI ATTIVI

I residui attivi degli anni precedenti per complessivi € 918,35 sono stati tutti riscossi.

Non risultano residui attivi al 31.12.2003.

RESIDUI PASSIVI

I residui passivi degli anni precedenti per complessivi € 15.742,96, risultano pagati per € 3.510,41 per cui restano da pagare € 12.232,55 (residuo di residuo).

Totale residui passivi al 31.12.2003 € 12.232,55.

RISULTATO DI AMMINISTRAZIONE

Pertanto al 31.12.2003 risulta un avanzo di amministrazione così composto:

- Avanzo di cassa al 31.12.2003	€	114.873,36
- Residui attivi al 31.12.2003	€	-
- Residui passivi al 31.12.2003	€	<u>12.232,55</u>
- Avanzo di amministrazione	€	<u>102.640,81</u>

SITUAZIONE PATRIMONIALE

La consistenza netta patrimoniale all'inizio dell'anno 2003 risulta essere di € 4.616.488,00 con un incremento di € 2.144.463,31 ed una diminuzione di € 2.150.746,36 per cui alla fine dello stesso si ha una consistenza di € 4.610.204,95.

Ciò premesso, il Collegio esprime parere favorevole all'approvazione del conto consuntivo relativo all'anno 2003 della Scuola Archeologica Italiana di Atene.

Il Collegio dei Revisori dei Conti

Luigi Gotti
[Signature]

BILANCIO CONSUNTIVO

SCUOLA ARCHEOLOGICA ITALIANA DI ATENE

RIEPILOGO BILANCIO CONSUNTIVO DELL'ANNO FINANZIARIO 2003

ENTRATE		COMPETENZE		CASSA	
TIT.	DENOMINAZIONE	PREVISIONI DEFINITIVE	SOMME ACCERTATE	SOMME RISCOSE	RIMASTE DA RISCOUTERE
	Avanzo ammin. 2002	290.298,00			
	Fondo cassa iniziale			257.375,73	
1	Trasferimenti correnti	955.800,00	986.000,00	986.000,00	-
2	Diverse	10.000,00	44.441,98	44.441,98	-
3	Alienaz. beni patrim. e riscossione crediti	-	-	-	-
4	Trasferimenti attivi	10.000,00	9.831,39	10.749,74	-
5	Accensione prestiti e prelevam. da depositi	-	-	-	-
6	Compensative	940.500,00	968.736,39	968.736,39	-
	TOTALE	2.206.598,00	2.009.009,76	2.267.303,84	-
	Disavanzo di competenza		139.910,31		
	TOTALE		2.148.920,07		

USCITE		COMPETENZE		CASSA	
TIT.	DENOMINAZIONE	PREVISIONI DEFINITIVE	SOMME IMPEGNATE	SOMME PAGATE	RIMASTE DA PAGARE
1	Spese correnti	1.098.098,00	1.030.174,54	1.030.233,34	12.232,55
2	Conto capitale	153.000,00	138.817,76	142.269,37	-
3	Estinz. mutui, anticip. e liq. indenn. anzian.	15.000,00	11.191,38	11.191,38	-
4	Compensative	940.500,00	968.736,39	968.736,39	-
	TOTALE	2.206.598,00	2.148.920,07	2.152.430,48	12.232,55
	Avanzo di competenza				
	TOTALE		2.148.920,07		

Approvato dal Consiglio di Amministrazione nella seduta del : 26 aprile 2004

IL SEGRETARIO DEL C.D.A.

Antonio Panunzio

Visto : si approva

Il Ministero dell'Istruzione dell'Università e della Ricerca

IL DIRIGENTE GENERALE



IL PRESIDENTE DEL C.D.A.

Stefano...

Visto : si approva

Il Ministero per i Beni e le Attività Culturali

IL DIRIGENTE GENERALE

SCUOLA ARCHEOLOGICA ITALIANA DI ATENE

CONTO CONSUNTIVO 2003 - BILANCIO DECISIONALE IN TERMINI DI COMPETENZA

ENTRATE		DESCRIZIONE	PREVISIONI DEFINITIVE	SOMME ACCERTATE	DIFFERENZA IN PIU'	DIFFERENZA IN MENO
TIT.	U.O.B.					
1		<u>Entrate per trasferimenti correnti</u>				
	1	Ministero per i Beni e le Attività Culturali	955.800,00	986.000,00	30.200,00	-
	2	Altri Ministeri	-	-	-	-
	3	Enti del settore pubblico allargato	-	-	-	-
		TOTALE TITOLO 1	955.800,00	986.000,00	30.200,00	-
2		<u>Entrate diverse</u>				
	4	Entrate diverse	10.000,00	44.441,98	34.441,98	-
		TOTALE TITOLO 2	10.000,00	44.441,98	34.441,98	-
3	5	<u>Entrate per alienazione di beni patrimoniali e riscossione crediti</u>	-	-	-	-
		TOTALE TITOLO 3	-	-	-	-
4		<u>Entrate derivanti da trasferimenti attivi</u>				
	6	Entrate derivanti da trasferimenti attivi	10.000,00	9.831,39	-	168,61
		TOTALE TITOLO 4	10.000,00	9.831,39	-	168,61
5		<u>Entrate derivanti da accensione di prestiti e prelevamenti da depositi</u>				
	7	Prelevamenti da depositi	-	-	-	-
		TOTALE TITOLO 5	-	-	-	-
6		<u>Entrate compensative</u>				
	8	Partite di giro	939.500,00	955.739,48	16.239,48	-
	9	Servizi di cassa interni	1.000,00	1.000,00	-	-
	10	Contributi finalizzati per la ricerca	-	11.996,91	11.996,91	-
		TOTALE TITOLO 6	940.500,00	968.736,39	28.236,39	-

SCUOLA ARCHEOLOGICA ITALIANA DI ATENE**CONTO CONSUNTIVO 2003 - BILANCIO DECISIONALE IN TERMINI DI COMPETENZA**

ENTRATE						
TIT.	U.O.B.	DESCRIZIONE	PREVISIONI DEFINITIVE	SOMME ACCERTATE	DIFFERENZA IN PIU'	DIFFERENZA IN MENO
		RIPILOGO DEI TITOLI				
		TITOLO 1	955.800,00	986.000,00	30.200,00	-
		TITOLO 2	10.000,00	44.441,98	34.441,98	-
		TITOLO 3	-	-	-	-
		TITOLO 4	10.000,00	9.831,39	-	168,61
		TITOLO 5	-	-	-	-
		TITOLO 6	940.500,00	968.736,39	28.236,39	-
		TOTALE DEI TITOLI	1.916.300,00	2.009.009,76	92.878,37	168,61
		Avanzo di amministrazione esercizio 2002	290.298,00	-	-	290.298,00
		TOTALE GENERALE	2.206.598,00	2.009.009,76	92.878,37	290.466,61

XIV LEGISLATURA - DISEGNI DI LEGGE E RELAZIONI - DOCUMENTI

SCUOLA ARCHEOLOGICA ITALIANA DI ATENE**CONTO CONSUNTIVO 2003 - BILANCIO DECISIONALE IN TERMINI DI COMPETENZA**

USCITE		DESCRIZIONE	PREVISIONI DEFINITIVE	SOMME IMPEGNATE	DIFFERENZA IN PIU'	DIFFERENZA IN MENO
R.U.O.	U.O.B.					
		TITOLO 1 - SPESE CORRENTI				
		SPESE PER INTERVENTI				
1	1	Scavi istituzionali ed altre iniziative scientifiche	178.000,00	173.970,35	-	4.029,65
	2	Corsi di specializzazione e perfezionamento studiosi	171.000,00	154.993,57	-	16.006,43
	3	Publicazioni scientifiche	70.000,00	70.377,78	377,78	-
		TOTALE RUO 1	419.000,00	399.341,70	377,78	20.036,08
		SPESE DI FUNZIONAMENTO				
2	4	Retribuzioni personale	489.200,00	478.340,87	-	10.859,13
	5	Sede di Roma	54.100,67	45.189,67	-	8.911,00
	6	Sede di Atene	114.616,63	107.302,30	-	7.314,33
		TOTALE RUO 2	657.917,30	630.832,84	-	27.084,46
		FONDO DI RISERVA				
3	7	Fondo di riserva su spese correnti	16.180,70	-	-	16.180,70
	8	Fondo di riserva su iniziative scientifiche	5.000,00	-	-	5.000,00
		TOTALE RUO 3	21.180,70	-	-	21.180,70
		TOTALE TITOLO 1	1.098.098,00	1.030.174,54	377,78	68.301,24
		TITOLO 2 - SPESE IN CONTO CAPITALE				
4	9	Investimenti in Italia	5.000,00	4.030,77	-	969,23
	10	Investimenti all'estero	148.000,00	134.786,99	-	13.213,01
		TOTALE RUO 4	153.000,00	138.817,76	-	14.182,24
		TOTALE TITOLO 2	153.000,00	138.817,76	-	14.182,24

SCUOLA ARCHEOLOGICA ITALIANA DI ATENE**CONTO CONSUNTIVO 2003 - BILANCIO DECISIONALE IN TERMINI DI COMPETENZA**

USCITE						
RUO	U.O.B.	DESCRIZIONE	PREVISIONI DEFINITIVE	SOMME IMPEGNATE	DIFFERENZA IN PIU'	DIFFERENZA IN MENO
		TITOLO 3 - ESTINZIONE DI MUTUI ED ANTICIPAZIONI				
	11	Fondo di liquidazione del personale	15.000,00	11.191,38	-	3.808,62
		TOTALE TITOLO 3	15.000,00	11.191,38	-	3.808,62
		TITOLO 4 - SPESE COMPENSATIVE				
	12	Partite di giro	939.500,00	955.739,48	16.239,48	-
	13	Anticipazioni ai cassieri	1.000,00	1.000,00	-	-
	14	Spese finalizzate per la ricerca	-	11.996,91	11.996,91	-
		TOTALE TITOLO 4	940.500,00	968.736,39	28.236,39	-
		RIPILOGO DEI TITOLI				
		Titolo 1	1.098.098,00	1.030.174,54	-	67.923,46
		Titolo 2	153.000,00	138.817,76	-	14.182,24
		Titolo 3	15.000,00	11.191,38	-	3.808,62
		Titolo 4	940.500,00	968.736,39	28.236,39	-
		TOTALE DEI TITOLI	2.206.598,00	2.148.920,07	28.236,39	85.914,32
		TOTALE GENERALE	2.206.598,00	2.148.920,07	28.236,39	85.914,32

SCUOLA ARCHEOLOGICA ITALIANA DI ATENE

CONTO CONSUNTIVO 2003 - BILANCIO DECISIONALE IN TERMINI DI CASSA

ENTRATE		DESCRIZIONE	PREVISIONI DEFINITIVE	RISCOSSIONI			DIFFERENZE		RIMASTE DA RISCOUTERE
TIT.	UOB			IN CONTO COMPETENZE	IN CONTO RESIDUI	TOTALE	IN PIU'	IN MENO	
1		Entrate per trasferimenti correnti							
	1	Ministero per i Beni e le Attività Culturali	955.800,00	986.000,00	-	986.000,00	30.200,00	-	-
	2	Altri ministeri	-	-	-	-	-	-	-
	3	Enti del settore pubblico allargato	-	-	-	-	-	-	-
		TOTALE TITOLO 1	955.800,00	986.000,00	-	986.000,00	30.200,00	-	-
2		Entrate diverse							
	4	Entrate diverse	10.000,00	44.441,98	-	44.441,98	34.441,98	-	-
		TOTALE TITOLO 2	10.000,00	44.441,98	-	44.441,98	34.441,98	-	-
3	5	Entrate per alienazione di beni patrimoniali e riscossione crediti	-	-	-	-	-	-	-
		TOTALE TITOLO 3	-	-	-	-	-	-	-
4		Entrate derivanti da trasferimenti attivi							
	6	Entrate derivanti da trasferimenti attivi	10.000,00	9.831,39	918,35	10.749,74	749,74	-	-
		TOTALE TITOLO 4	10.000,00	9.831,39	918,35	10.749,74	749,74	-	-
5		Entrate derivanti da accensione di prestiti e prelev. da depositi							
	7	Prelevamenti da depositi	-	-	-	-	-	-	-
		TOTALE TITOLO 5	-	-	-	-	-	-	-
6		Entrate compensative							
	8	Partite di giro	939.500,00	955.739,48	-	955.739,48	16.239,48	-	-
	9	Servizi di cassa interni	1.000,00	1.000,00	-	1.000,00	-	-	-
	10	Contributi vari	-	11.996,91	-	11.996,91	11.996,91	-	-
		TOTALE TITOLO 6	940.500,00	968.736,39	-	968.736,39	28.236,39	-	-

SCUOLA ARCHEOLOGICA ITALIANA DI ATENE

CONTO CONSUNTIVO 2003 - BILANCIO DECISIONALE IN TERMINI DI CASSA

ENTRATE		DESCRIZIONE	PREVISIONI DEFINITIVE	RISCOSSIONI			DIFFERENZE		RIMASTE DA RISCOUTERE
TIT.	UOB			IN CONTO COMPETENZE	IN CONTO RESIDUI	TOTALE	IN PIU'	IN MENO	
		RIEPILOGO DEI TITOLI							
		TITOLO 1	955.800,00	986.000,00	-	986.000,00	30.200,00	-	-
		TITOLO 2	10.000,00	44.441,98	-	44.441,98	34.441,98	-	-
		TITOLO 3	-	-	-	-	-	-	-
		TITOLO 4	10.000,00	9.831,39	918,35	10.749,74	749,74	-	-
		TITOLO 5	940.500,00	968.736,39	-	968.736,39	28.236,39	-	-
		TITOLO 6	1.916.300,00	2.009.009,76	918,35	2.009.928,11	93.628,11	-	-
		TOTALE DEI TITOLI	290.298,00	-	-	-	-	-	-
		Saldo di cassa al 1.1.2003	2.206.598,00	2.009.009,76	918,35	2.009.928,11	93.628,11	-	-
		TOTALE GENERALE							

XIV LEGISLATURA - DISEGNI DI LEGGE E RELAZIONI - DOCUMENTI

SCUOLA ARCHEOLOGICA ITALIANA DI ATENE

CONTO CONSUNTIVO 2003 - BILANCIO DECISIONALE IN TERMINI DI CASSA

USCITE		DESCRIZIONE	PREVISIONI DEFINITIVE	PAGAMENTI			DIFFERENZE			RIMASTE DA PAGARE
TIT.	UOB			IN CONTO COMPETENZE	IN CONTO RESIDUI	TOTALE	IN PIU'	IN MENO		
		TITOLO 1 - SPESE CORRENTI								
		SPESE PER INTERVENTI								
1		Seavi istituzionali ed altre iniziative scientifiche	178.000,00	173.970,35	-	173.970,35	-	4.029,65		-
2		Corsi di specializzazione e perfezionamento di studiosi	171.000,00	154.993,57	-	154.993,57	-	16.006,43		-
3		Pubblicazioni scientifiche	86.413,25	70.377,78	-	70.377,78	-	16.035,47		-
		TOTALE RUO 1	435.413,25	399.341,70	-	399.341,70	-	36.071,55		-
		SPESE DI FUNZIONAMENTO								
4		Retribuzioni personale	489.200,00	478.340,87	-	478.340,87	-	10.859,13		-
5		Sede di Roma	54.100,67	45.189,67	58,80	45.248,47	-	8.852,20		-
6		Sede di Atene	114.616,63	107.302,30	-	107.302,30	-	7.314,33		-
		TOTALE RUO 2	657.917,30	630.832,84	58,80	630.891,64	-	27.025,66		-
		FONDO DI RISERVA								
3		Fondo di riserva su spese correnti	16.180,70	-	-	-	-	16.180,70		-
7		Fondo di riserva su iniziative scientifiche	5.000,00	-	-	-	-	5.000,00		-
8			21.180,70	-	-	-	-	21.180,70		-
		TOTALE RUO 3	42.161,40	-	-	-	-	42.161,40		-
		TOTALE TITOLO 1	1.114.511,25	1.030.174,54	58,80	1.030.233,34	-	84.277,91		-
		TITOLO 2 - SPESE IN CONTO CAPITALE								
		SPESE PER INVESTIMENTI								
4		Investimenti in Italia	5.000,00	4.030,77	-	4.030,77	-	969,23		-
9		Investimenti in Italia	148.000,00	134.786,99	3.451,61	138.238,60	-	9.761,40		-
10		Investimenti all'estero	153.000,00	138.817,76	3.451,61	142.269,37	-	10.730,63		-
		TOTALE RUO 4	306.000,00	277.635,52	6.903,22	284.545,34	-	21.454,68		-
		TOTALE TITOLO 2	306.000,00	277.635,52	6.903,22	284.545,34	-	21.454,68		-

SCUOLA ARCHEOLOGICA ITALIANA DI ATENE

CONTO CONSUNTIVO 2003 - BILANCIO DECISIONALE IN TERMINI DI CASSA

USCITE		DESCRIZIONE	PREVISIONI DEFINITIVE	PAGAMENTI			DIFFERENZE		RIMASTE DA PAGARE
TIT.	UOB			IN CONTO COMPETENZE	IN CONTO RESIDUI	TOTALE	IN PIU'	IN MENO	
		TITOLO 3 - ESTINZIONE DI MUTUI ED ANTICIPAZIONI							
	11	Fondo di liquidazione del personale	15.000,00	11.191,38	-	11.191,38	-	3.808,62	-
		TOTALE TITOLO 3	15.000,00	11.191,38	-	11.191,38	-	3.808,62	-
		TITOLO 4 - SPESE COMPENSATIVE							
	12	Partite di giro	939.500,00	955.739,48	-	955.739,48	16.239,48	-	-
	13	Anticipazioni ai cassieri	1.000,00	1.000,00	-	1.000,00	-	-	-
	14	Spese finalizzate per la ricerca	-	11.996,91	-	11.996,91	11.996,91	-	-
		TOTALE TITOLO 4	940.500,00	968.736,39	-	968.736,39	28.236,39	-	-
		RIPILOGO DEI TITOLI							
		TITOLO 1	1.114.511,25	1.030.174,54	58,80	1.030.233,34	-	84.277,91	-
		TITOLO 2	153.000,00	138.817,76	3.451,61	142.269,37	-	10.730,63	-
		TITOLO 3	15.000,00	11.191,38	-	11.191,38	-	3.808,62	-
		TITOLO 4	940.500,00	968.736,39	-	968.736,39	28.236,39	-	-
		TOTALE GENERALE	2.223.011,25	2.148.920,07	3.510,41	2.152.430,48	28.236,39	98.817,16	-

SCUOLA ARCHEOLOGICA ITALIANA DI ATENE

BILANCIO CONSUNTIVO GESTIONALE ANNO FINANZIARIO 2003

UOB/CAP	Descrizione	Previsioni definitive	Totale	In più	In meno	Rimaste da riscuotere
	TITOLO 1 - ENTRATE PER TRASFERIMENTI CORRENTI					
1-1	Ministero per i Beni e le Attività Culturali	955.800,00	986.000,00	30.200,00	-	-
2-1	Altri Ministeri	-	-	-	-	-
3-1	Enti del settore pubblico allargato	-	-	-	-	-
	TOTALE TITOLO 1	955.800,00	986.000,00	30.200,00		
	TITOLO 2 - ENTRATE DIVERSE					
4-1	Rimborsi e recuperi di spesa	5.000,00	22.524,59	17.524,59	-	-
4-2	Vendita pubblicazioni	5.000,00	21.917,39	16.917,39	-	-
	TOTALE UOB 4	10.000,00	44.441,98	34.441,98		
	TOTALE TITOLO 2	10.000,00	44.441,98	34.441,98		
	TITOLO 3 - ENTRATE PER ALIEN. DI BENI PATRIM. E RISC. CREDITI					
5-1	Entrate per alienazione di beni patrimoniali	-	-	-	-	-
5-2	Entrate per riscossione crediti	-	-	-	-	-
	TOTALE UOB 5	-	-	-	-	-
	TOTALE TITOLO 3	-	-	-	-	-
	TITOLO 4 - ENTRATE DERIVANTI DA TRASFERIMENTI ATTIVI					
6-1	Interessi attivi su depositi bancari	10.000,00	10.749,74	749,74	-	918,35
6-2	Interessi sul fondo di liquidazione del personale	-	-	-	-	-
	TOTALE UOB 6	10.000,00	10.749,74	749,74		918,35
	TOTALE TITOLO 4	10.000,00	10.749,74	749,74		918,35
	TITOLO 5 - ENTRATE DERIVANTI DA ACCENSIONE DI PRESTITI E PRELEVAMENTI DA DEPOSITI					
7-1	Prelevamenti da depositi	-	-	-	-	-
	TOTALE TITOLO 5	-	-	-	-	-

SCUOLA ARCHEOLOGICA ITALIANA DI ATENE**BILANCIO CONSUNTIVO GESTIONALE ANNO FINANZIARIO 2003**

UOB/CAP	Descrizione	Previsioni definitive	Totale	In più	In meno	Rimaste da riscuotere
	TITOLO 6 - ENTRATE COMPENSATIVE					
8	PARTITE DI GIRO					
8-1	Imposte sul reddito	46.500,00	45.431,97	-	1.068,03	-
8-2	Ritenute previdenziali a carico dipendenti	13.000,00	10.254,08	-	2.745,92	-
8-3	Anticipo fondi sede di Atene	880.000,00	893.413,57	13.413,57	-	-
8-4	Liquidazione indennità di anzianità	-	6.639,86	6.639,86	-	-
	TOTALE UOB 8	939.500,00	955.739,48	20.053,43	3.813,95	-
9	Anticipazioni ai cassieri	1.000,00	1.000,00	-	-	-
	TOTALE UOB 9	1.000,00	1.000,00	-	-	-
10	CONTRIBUTI FINALIZZATI					
10-1	Contributi vari	-	11.996,91	11.996,91	-	-
	TOTALE UOB 10	-	11.996,91	11.996,91	-	-
	TOTALE TITOLO 6	940.500,00	968.736,39	32.050,34	3.813,95	-
	RIEPILOGO DEI TITOLI					
	TITOLO 1	955.800,00	986.000,00	30.200,00	-	-
	TITOLO 2	10.000,00	44.441,98	34.441,98	-	-
	TITOLO 3	-	-	-	-	-
	TITOLO 4	10.000,00	10.749,74	749,74	-	918,35
	TITOLO 5	-	-	-	-	-
	TITOLO 6	940.500,00	968.736,39	28.236,39	-	-
	TOTALE DEI TITOLI	1.916.300,00	2.009.928,11	93.628,11	-	918,35
	Fondo iniziale di cassa	306.711,25				
	TOTALE GENERALE	2.223.011,25	2.009.928,11	93.628,11	-	918,35

SCUOLA ARCHEOLOGICA ITALIANA DI ATENE

BILANCIO CONSUNTIVO GESTIONALE ANNO FINANZIARIO 2003

UOB/CAP	Descrizione	Previsioni definitive	Totale	In più	In meno	Rimaste da pagare
	TITOLO I - SPESE CORRENTI					
	R.U.O. 1 - SPESE PER INTERVENTI					
1	Scavi istituzionali ed altre iniziative scientifiche	158.000,00	157.612,75	-	387,25	-
1-1	Scavi e collaborazioni	20.000,00	16.357,60	-	3.642,40	-
1-2	Materiali per scavo					
	TOTALE UOB 1	178.000,00	173.970,35	-	4.029,65	-
2	Corsi di specializzazione e perfezionamento studiosi					
2-1	Specializzazione (Borse di studio specializzazione)	120.000,00	114.250,05	-	5.749,95	-
2-2	Viaggi istruzione e specializzazione	17.500,00	7.729,61	-	9.770,39	-
2-3	Compensi e missioni docenti	33.500,00	33.013,91	-	486,09	-
	TOTALE UOB 2	171.000,00	154.993,57	-	16.006,43	-
3	Publicazioni scientifiche					
3-1	Annuario e monografie	76.413,25	61.449,83	-	14.963,42	12.232,55
3-2	Altre pubblicazioni	10.000,00	8.927,95	-	1.072,05	-
	TOTALE UOB 3	86.413,25	70.377,78	-	16.035,47	12.232,55
	TOTALE R.U.O. 1	435.413,25	399.341,70	-	36.071,55	12.232,55
	R.U.O. 2 - SPESE DI FUNZIONAMENTO					
4	Retribuzioni personale					
4-1	Retribuzioni personale di ruolo	120.800,00	120.530,00	-	270,00	-
4-2	Retribuzioni personale a contratto e comando	205.000,00	196.388,47	-	8.611,53	-
4-3	Assegni di sede	80.400,00	78.880,78	-	1.519,22	-
4-4	Contributi previdenziali a carico Scuola	83.000,00	82.541,62	-	458,38	-
	TOTALE UOB 4	489.200,00	478.340,87	-	10.859,13	-

XIV LEGISLATURA - DISEGNI DI LEGGE E RELAZIONI - DOCUMENTI

SCUOLA ARCHEOLOGICA ITALIANA DI ATENE**BILANCIO CONSUNTIVO GESTIONALE ANNO FINANZIARIO 2003**

UOB/CAP	Descrizione	Previsioni definitive	Totale	In più	In meno	Rimaste da pagare
5	Sede di Roma					
5-1	Funzionamento	28.580,67	28.522,95	-	57,72	-
5-2	Oneri per i consigli	20.000,00	13.866,94	-	6.133,06	-
5-3	Oneri bancari	520,00	349,44	-	170,56	-
5-4	Viaggi e missioni per servizio	5.000,00	2.509,14	-	2.490,86	-
	TOTALE UOB 5	54.100,67	45.248,47		8.852,20	
6	Sede di Atene					
6-1	Funzionamento	68.616,63	66.511,52	-	2.105,11	-
6-2	Spese manutenzione ordinaria e fitto locali	21.000,00	20.635,58	-	364,42	-
6-3	Oneri bancari	500,00	341,23	-	158,77	-
6-4	Spese di rappresentanza	16.500,00	13.777,06	-	2.722,94	-
6-5	Viaggi e missioni per servizio	8.000,00	6.036,91	-	1.963,09	-
	TOTALE UOB 6	114.616,63	107.302,30		7.314,33	
	TOTALE R.U.O. 2	657.917,30	630.891,64		27.025,66	
	R.U.O. 3 - FONDO DI RISERVA					
7	Fondo di riserva su spese correnti	16.180,70	-	-	16.180,70	-
8	Fondo di ricerca su iniziative scientifiche	5.000,00	-	-	5.000,00	-
	TOTALE R.U.O. 3	21.180,70	-	-	21.180,70	-
	TOTALE TITOLO I	1.114.511,25	1.030.233,34	-	84.277,91	12.232,55
	TITOLO 2 - SPESE IN CONTO CAPITALE					
	R.U.O. 4 - SPESE PER INVESTIMENTI					
9	Investimenti in Italia					
9-1	Acquisto mobili, attrezzature ed autovetture	5.000,00	4.030,77	-	969,23	-
	TOTALE UOB 9	5.000,00	4.030,77	-	969,23	-

SCUOLA ARCHEOLOGICA ITALIANA DI ATENE

BILANCIO CONSUNTIVO GESTIONALE ANNO FINANZIARIO 2003

UOB/CAP	Descrizione	Previsioni definitive	Totale	In più	In meno	Rimaste da pagare
10	Investimenti all'estero					
10-1	Acquiso, costruzione e manutenzione straordinaria di immobili	43.000,00	42.335,30	-	664,70	-
10-2	Acquiso e manutenzione mobili, attrezzature ed autoveature	15.000,00	14.265,88	-	734,12	-
10-3	Biblioteca, fototeca e planoteca (Acquisti e compensi)	90.000,00	81.637,42	-	8.362,58	-
	TOTALE UOB 10	148.000,00	138.238,60	-	9.761,40	-
	TOTALE R.U.O. 4	153.000,00	142.269,37	-	10.730,63	-
	TOTALE TITOLO 2	153.000,00	142.269,37	-	10.730,63	-
	TITOLO 3 - ESTINZIONE DI MUTUI ED ANTICIPAZIONI					
11-1	Fondo di liquidazione del personale	15.000,00	11.191,38	-	3.808,62	-
	TOTALE TITOLO 3	15.000,00	11.191,38	-	3.808,62	-
	TITOLO 4 - SPESE COMPENSATIVE					
12	Partite di giro					
12-1	Imposte sul reddito	46.500,00	45.431,97	-	1.068,03	-
12-2	Ritenute previdenziali a carico dipendenti	13.000,00	10.254,08	-	2.745,92	-
12-3	Anticipo fondi sede di Atene	880.000,00	893.413,57	13.413,57	-	-
12-4	Liquidazione indennità di anzianità	-	6.639,86	6.639,86	-	-
	TOTALE UOB 12	939.500,00	955.739,48	20.053,43	3.813,95	-
13-1	Anticipazioni ai cassieri	1.000,00	1.000,00	-	-	-
	TOTALE UOB 13	1.000,00	1.000,00	-	-	-
14	Spese finalizzate per la ricerca					
14-1	Contributi vari	-	11.996,91	11.996,91	-	-
	TOTALE UOB 14	-	11.996,91	11.996,91	-	-
	TOTALE TITOLO 4	940.500,00	968.736,39	32.050,34	3.813,95	-

SCUOLA ARCHEOLOGICA ITALIANA DI ATENE

BILANCIO CONSUNTIVO GESTIONALE ANNO FINANZIARIO 2003

UOB/CAP	Descrizione	Previsioni definitive	Totale	In più	In meno	Rimaste da pagare
	RIPILOGO DEI TITOLI					
	TITOLO 1	1.114.511,25	1.030.233,34	-	84.277,91	12.232,55
	TITOLO 2	153.000,00	142.269,37	-	10.730,63	-
	TITOLO 3	15.000,00	11.191,38	-	3.808,62	-
	TITOLO 4	940.500,00	968.736,39	28.236,39	-	-
	TOTALE GENERALE	2.223.011,25	2.152.430,48	28.236,39	98.817,16	12.232,55

SCUOLA ARCHEOLOGICA ITALIANA DI ATENE

CONTO CONSUNTIVO ESERCIZIO FINANZIARIO 2003

PROSPETTO DIMOSTRATIVO DEL MOVIMENTO DEI RESIDUI ATTIVI AL 1/1/2003										
UOB	CAP	DEBITORE	MOTIVAZIONE DEL CREDITO	ACCERT. PREVISTO	VARIAZIONE IN PIU'	VARIAZIONE IN MENO	ACCERT. DEFINITIVO	SOMMA RISCOSSA	SOMMA RIMASTA DA RISCOUTERE	
6	1	Banca delle Marche	Interessi	918,35	-	-	918,35	918,35	-	
			TOTALE	918,35	-	-	918,35	918,35	-	

SCUOLA ARCHEOLOGICA ITALIANA DI ATENE**CONTO CONSUNTIVO ESERCIZIO FINANZIARIO 2003****PROSPETTO DIMOSTRATIVO DEL MOVIMENTO DEI RESIDUI PASSIVI AL 1/1/2003**

UOB	CAP	CREDITORE	MOTIVAZIONE DEL DEBITO	IMPEGNO PREVISTO	VARIAZIONE IN PIU'	VARIAZIONE IN MENO	IMPEGNO DEFINITIVO	SOMMA PAGATA	SOMMA RIMASTA DA PAGARE
3	1	Ausilio Editore	Fattura	12.232,55	-	-	12.232,55	-	12.232,55
5	3	Banca delle Marche	Spese bancarie	58,80	-	-	58,80	58,80	-
10	3	Vari	Fattura	3.451,61	-	-	3.451,61	3.451,61	-
		TOTALE		15.742,96	-	-	15.742,96	3.510,41	12.232,55

SCUOLA ARCHEOLOGICA ITALIANA DI ATENE

CONTO CONSUNTIVO ESERCIZIO FINANZIARIO 2003

PROSPETTO DIMOSTRATIVO DEL MOVIMENTO DEI RESIDUI ATTIVI AL 31/12/2003

UOB	CAP	DEBITORE	MOTIVAZIONE DEL CREDITO	SOMMA DA RISCOUTERE
			TOTALE	
				.

SCUOLA ARCHEOLOGICA ITALIANA DI ATENE**CONTO CONSUNTIVO ESERCIZIO FINANZIARIO 2003****PROSPETTO DIMOSTRATIVO DEL MOVIMENTO DEI RESIDUI PASSIVI AL 31/12/2003**

UOB	CAP	CREDITORE	MOTIVAZIONE DEL DEBITO	RESIDUI DEI RESIDUI	RESIDUI DI COMPETENZA	TOTALE RESIDUI
3	1	Ausilio Editore	Fatture	12.232,55	-	12.232,55
						-
						-
			TOTALE	12.232,55	-	12.232,55

SCUOLA ARCHEOLOGICA ITALIANA DI ATENE
CONTO CONSUNTIVO ESERCIZIO FINANZIARIO 2003

SITUAZIONE FINANZIARIA

Fondo di cassa all'inizio dell'esercizio		257.375,73
Ammontare delle somme riscosse		
a) in conto competenze	2.009.009,76	
b) in conto residui	918,35	
		<u>2.009.928,11</u>
Ammontare dei pagamenti eseguiti		
a) in conto competenze	2.148.920,07	
b) in conto residui	3.510,41	
		<u>2.152.430,48</u>
Fondo cassa alla fine dell'esercizio		<u><u>114.873,36</u></u>

AVANZO DI AMMINISTRAZIONE

Residui attivi alla fine dell'esercizio		-
Residui passivi alla fine dell'esercizio		<u>12.232,55</u>
Fondo di cassa alla fine dell'esercizio		<u>114.873,36</u>
AVANZO DI AMMINISTRAZIONE		<u><u>102.640,81</u></u>

SCUOLA ARCHEOLOGICA ITALIANA DI ATENE

CONTO CONSUNTIVO ESERCIZIO FINANZIARIO 2003

RIASSUNTO GENERALE DEL MOVIMENTO AMMINISTRATIVO DELL'ESERCIZIO FINANZIARIO 2003

CONSISTENZE PATRIMONIALI - ATTIVITA'

	1	2	3	4	5	6	7	8	9	10
OPERAZIONI	Disponibilità liquida	Fondo vincolato per indennità di anzianità	Immobili di proprietà	Immobili a termine	Mobili, attrezzature e auto di servizio	Biblioteca	Archivio fotografico	Planoteca	Residui attivi	TOTALE
Situazione inizio esercizio	257.375,73	255.360,81	1.486.408,14	218.757,66	433.126,11	1.582.533,54	165.990,83	538.076,07	918,35	4.938.547,24
Aumenti durante esercizio	2.009.928,11	36.652,28	30.412,11	11.394,94	22.195,73	56.047,91	8.868,40	5.267,33	-	2.180.766,81
Totali	2.267.303,84	292.013,09	1.516.820,25	230.152,60	455.321,84	1.638.581,45	174.859,23	543.343,40	918,35	7.119.314,05
Diminuzioni durante esercizio	2.152.430,48	-	-	-	907,94	-	-	-	918,35	2.154.256,77
Situazione fine esercizio	114.873,36	292.013,09	1.516.820,25	230.152,60	454.413,90	1.638.581,45	174.859,23	543.343,40	-	4.965.057,28

SCUOLA ARCHEOLOGICA ITALIANA DI ATENE**CONTO CONSUNTIVO ESERCIZIO FINANZIARIO 2003****RIASSUNTO GENERALE DEL MOVIMENTO AMMINISTRATIVO DELL'ESERCIZIO FINANZIARIO 2003****CONSISTENZE PATRIMONIALI - PASSIVITA'**

	1	2	3	4	5
--	---	---	---	---	---

OPERAZIONI	Residui passivi	Fondo deperimento	Indennità di anzianità	Totale	Consistenza patrimoniale netta
Situazione inizio esercizio	15.742,96	65.145,71	241.170,58	322.059,25	4.616.488,00
Aumenti durante esercizio	-	9.675,65	26.627,85	36.303,50	2.144.463,31
Totali	15.742,96	74.821,36	267.798,43	358.362,75	6.760.951,31
Diminuzioni durante esercizio	3.510,41	-	-	3.510,41	2.150.746,36
Situazione fine esercizio	12.232,55	74.821,36	267.798,43	354.852,34	4.610.204,95

Personale in servizio al 31/12/2003

Personale a contratto

IMPIEGATO	INQUADRAMENTO/QUALIFICA TABELLA A2 REGOLAMENTO ORGANICO	CATEGORIA APPARTENENZA LEGISLAZIONE ELLENICA	UFFICIO	Sede di servizio
AXELOS KYRIAKOS	ASSISTENTE AMMINISTRATIVO	2° CAT. ASSISTENTE CONTABILE	BIBLIOTECA	ATENE
DI BENEDETTO ANGELA	ASSISTENTE TECNICO	ARCHITETTO	PLANOTECA E UFFICIO REDAZIONE	ATENE
GARBIN STEFANO	ASSISTENTE TECNICO	1° CAT./A: ADDETTO BIBLIOTECA	BIBLIOTECA	ATENE
GHIVALOU STAMATINA	AUSILIARIO	7° CAT./B: CUSTODE	BIBLIOTECA E PORTINERIA	ATENE
KOUROUSSIA SOTIRIA	ASSISTENTE TECNICO	1° CAT./A: ADDETTO FOTOTECA	FOTOTECA ED ECONOMATO	ATENE
PALMIERI ANNA	ASSISTENTE AMMINISTRATIVO	2° CAT. ASSISTENTE CONTABILE	ECONOMATO	ATENE
PAPADAKIS STRATIS	AUSILIARIO	7° CAT./B: CUSTODE	PORTINERIA	CRETA
SIMIAKAKI ILARIA	ASSISTENTE TECNICO	1° CAT./A: ADDETTO FOTOTECA	FOTOTECA	ATENE
STAVRIDOU BRIGITTE	AUSILIARIO	7° CAT./B: DONNA PULIZIE	SCUOLA	ATENE
TSATSAKI CHARALAMBOS	AUSILIARIO	7° CAT./B: CUSTODE	BIBLIOTECA E PORTINERIA	ATENE
TSATSAKI ELENI	AUSILIARIO	7° CAT./B: DONNA PULIZIE	SCUOLA	ATENE
ZUZZI SANDRA	OPERATORE DI AMMINISTRAZIONE	1° CAT./A: SEGRETARIA	SEGRETERIA	ATENE

Personale di ruolo

IMPIEGATO	INQUADRAMENTO/QUALIFICA TABELLA A1 REGOLAMENTO ORGANICO	AREA	UFFICIO	Sede di servizio
BENVENUTI ALBERTO	CAPO SERVIZIO BIBLIOTECARIO	C4	BIBLIOTECA	ATENE
IAFOLLA IVANA	ASSISTENTE AMM.VO	B3	SEGRETERIA AMM.VA	ROMA
MANNINO MASSIMO	CAPO SERVIZIO AMM.VO	C5	SEGRETERIA AMM.VA	ROMA

Personale comandato

IMPIEGATO	ENTE DI PROVENIENZA	AREA	UFFICIO	Sede di servizio
GRIECO CONCETTA	BIBLIOTECA NAZIONALE "VITTORIO EMANUELE III°" DI NAPOLI	C1	BIBLIOTECA	ATENE

