

SENATO DELLA REPUBBLICA

XIV LEGISLATURA

Doc. XV
n. 277

RELAZIONE DELLA CORTE DEI CONTI

AL PARLAMENTO

sulla gestione finanziaria degli Enti sottoposti a controllo
in applicazione della legge 21 marzo 1958, n. 259

FONDAZIONE E.N.P.A.I.A.

(Ente nazionale di previdenza e assistenza per gli addetti e per gli
impiegati in agricoltura)

(Esercizio 2003)

Comunicata alla Presidenza il 24 novembre 2004

Doc. XV
n. 277

RELAZIONE DELLA CORTE DEI CONTI

AL PARLAMENTO

**sulla gestione finanziaria degli Enti sottoposti a controllo
in applicazione della legge 21 marzo 1958, n. 259**

FONDAZIONE E.N.P.A.I.A.
**(Ente nazionale di previdenza e assistenza per gli addetti e per gli
impiegati in agricoltura)**

(Esercizio 2003)

INDICE

Determinazione della Corte dei conti n. 76/2004 del 19 novembre 2004	Pag.	5
Relazione sul risultato del controllo eseguito sulla gestione finanziaria della Fondazione E.N.P.A.I.A. (Ente nazionale di previdenza per gli addetti e per gli impiegati in agricoltura) per l'esercizio 2003	»	7
DOCUMENTI ALLEGATI:		
<i>Esercizio 2003:</i>		
Relazione Amministrativa	»	51
Relazione del Collegio dei Sindaci	»	63
Bilancio consuntivo	»	79
Gestioni separate		
Bilancio consuntivo gestione periti agrari	»	191
Bilancio consuntivo gestione agrotecnici	»	233

Determinazione n. 76/2004

LA CORTE DEI CONTI

IN SEZIONE DEL CONTROLLO SUGLI ENTI

nell'adunanza del 19 novembre 2004;

visto il testo unico delle leggi sulla Corte dei conti approvato con regio decreto 12 luglio 1934, n. 1214;

vista la legge 21 marzo 1958, n. 259;

visto il decreto del Presidente della Repubblica in data 13 giugno 1964, con il quale l'Ente nazionale di previdenza per gli addetti e gli impiegati in agricoltura (E.N.P.A.I.A.), successivamente trasformato in fondazione ai sensi dell'articolo 1 del decreto legislativo 30 giugno 1994, n. 509, è stato sottoposto al controllo della Corte dei conti;

visto il conto consuntivo dell'Ente suddetto, relativo all'esercizio finanziario 2003, nonché le annesse relazioni del Presidente e del Collegio dei Sindaci, trasmessi alla Corte in adempimento dell'articolo 4 della citata legge n. 259 del 1958;

esaminati gli atti;

udito il relatore, Consigliere dottor Giovanni Casciani e, sulla sua proposta, discussa e deliberata la relazione con la quale la Corte, in base agli atti ed agli elementi acquisiti, riferisce alle Presidenze delle due Camere del Parlamento il risultato del controllo eseguito sulla gestione finanziaria della Fondazione per l'esercizio 2003;

ritenuto che, assolto così ogni prescritto incumbente, possa, a norma dell'articolo 7 della citata legge n. 259 del 1958, darsi corso alla comunicazione alle dette Presidenze oltre che del conto consuntivo – corredato delle relazioni degli organi amministrativi e di revisione – della relazione come innanzi deliberata, che alla presente si unisce perché ne faccia parte integrante;

P. Q. M.

comunica, a norma dell'articolo 7 della legge n. 259 del 1958, alle Presidenze delle due Camere del Parlamento, insieme con il conto consuntivo per l'esercizio finanziario 2003 – corredato delle relazioni degli organi amministrativi e di revisione – della Fondazione E.N.P.A.I.A., l'unita relazione con la quale la Corte riferisce il risultato del controllo eseguito sulla gestione finanziaria dell'Ente stesso.

L'ESTENSORE

f.to Giovanni Casciani

IL PRESIDENTE

f.to Giuseppe David

RELAZIONE SUL RISULTATO DEL CONTROLLO ESEGUITO SULLA GESTIONE DELLA FONDAZIONE E.N.P.A.I.A. - ENTE NAZIONALE DI PREVIDENZA PER GLI ADDETTI E PER GLI IMPIEGATI IN AGRICOLTURA RELATIVA ALL'ESERCIZIO 2003

SOMMARIO

Premessa. - 1. Quadro normativo e cenni storici - 2. Generalità - 3. Il personale - 4. Le gestioni previdenziali: contributi e prestazioni - 5. Il Fondo per il trattamento di fine rapporto - 6. Il Fondo di previdenza - 7. L'Assicurazione contro gli infortuni professionali ed extraprofessionali - 8. La Gestione speciale del Fondo dei dipendenti Consorziali - 9. Le Gestioni separate dei periti agrari e degli agrotecnici - 10. Le Gestioni patrimoniali - 11. Il conto economico - 12. I conti economici delle Gestioni separate - 13. Lo stato patrimoniale - 14. Lo stato patrimoniale delle Gestioni separate - 15. I bilanci tecnici - 16. Considerazioni conclusive

Premessa

La presente relazione ha per oggetto la gestione dell'Ente nazionale di previdenza per gli addetti e per gli impiegati in agricoltura (E.N.P.A.I.A.) per l'esercizio 2003 e viene resa ai sensi degli artt. 2 e 7 della legge 21 marzo 1958, n. 259, con riferimento anche al precedente esercizio 2002, nonché ai fatti più rilevanti intervenuti successivamente al 31 dicembre 2003, sino a data corrente⁽¹⁾.

L'E.N.P.A.I.A., sottoposto al controllo della Corte dei conti in applicazione del D.P.R. 13 giugno 1964, ne è rimasto assoggettato anche dopo la trasformazione in Fondazione senza scopo di lucro e con personalità giuridica di diritto privato di cui al decreto legislativo 30 giugno 1994, n. 509, permanendo il perseguimento di fondamentali interessi prettamente pubblici della propria gestione, alimentata da un gettito parafiscale, nonché in adesione alla specifica previsione di sindacato-referto contenuta nel citato decreto legislativo.

1.- Il precedente referto, relativo all'esercizio 2002, è in Atti Parlamentari, XIV Legislatura, Camera dei Deputati, Doc. XV n. 216.

1. - Quadro normativo e cenni storici

L'attività previdenziale della Fondazione ENPAIA è disciplinata da molteplici fonti normative, per cui una loro sintetica descrizione illustra, fra l'altro, le origini e l'evoluzione storica della organizzazione in considerazione.

Soprattutto è opportuno evidenziare, in relazione al complesso quadro normativo in materia, i principali aspetti dell'exkursus storico dell'organizzazione ed alcune preminenti disposizioni della vigente disciplina.

L'ENPAIA è stato istituito nel 1937 come Cassa nazionale di assistenza per gli impiegati agricoli e forestali (CNAIAF), con il compito di gestire in forma mutualistica l'assicurazione contro le malattie in favore degli impiegati del settore agricolo.

E' stata quindi attribuita, con R.D. n. 1485 del 14 luglio 1937, la personalità giuridica di diritto pubblico e contestualmente approvato lo Statuto.

La citata Cassa nazionale di assistenza per gli impiegati agricoli e forestali (CNAIAF) ha assunto, ai sensi della L. n. 1655 del 29 novembre 1962, la denominazione di Ente nazionale di previdenza e di assistenza per gli impiegati dell'agricoltura (E.N.P.A.I.A.).

Detto Ente disciplinato dalla legge 29 novembre 1962, n.1655 è stato successivamente trasformato in Fondazione senza scopo di lucro, con personalità di diritto privato ai sensi dell'art.1 D.L.vo 30 giugno 1994, n.509 - attuativo dell'art.1 della legge di delega 24 dicembre 1993, n. 537 - , assumendo poi la denominazione di Fondazione "Ente nazionale di previdenza per gli addetti e per gli impiegati in agricoltura" abbreviato in Fondazione E.N.P.A.I.A..

A seguito della privatizzazione dell'Ente e della conseguente trasformazione in Fondazione, l'ENPAIA comprende attualmente, oltre le gestioni ordinarie, una gestione speciale e due gestioni separate.

Nelle gestioni ordinarie sono compresi il Fondo per il trattamento di fine rapporto (T.F.R.), il Fondo di previdenza (ripartito in rischio morte/invalidità e quota risparmio) e l'Assicurazione contro gli infortuni professionali ed extra-professionali.

La gestione speciale è costituita dal Fondo di accantonamento del trattamento di quiescenza dei dipendenti consorziali, al quale l'Ente provvede secondo la disciplina della convenzione di diritto privato stipulata il 9 giugno 1971, con durata di anni 50, con l'Associazione nazionale delle bonifiche, delle irrigazioni e dei miglioramenti fondiari (A.N.B.I.) ed il Sindacato nazionale degli enti di

bonifica, di irrigazione e di miglioramento fondiario (S.N.E.B.I.), nonché approvata con decreto del Ministero del lavoro e della previdenza sociale (ora Ministero del lavoro e delle politiche sociali) del 1° aprile 1971, n.3763.

Tale gestione speciale, pur formando oggetto di un apposito rendiconto, è ugualmente ricompresa nel bilancio generale dell'Ente.

Le due gestioni separate, nate recentemente, per la previdenza obbligatoria dei periti agrari e degli agrotecnici sono state istituite ai sensi del D.L.vo 10 febbraio 1996, n. 103, con cui è stata attuata la delega conferita dall'art.2, comma 25, della L. n.335 del 1995, concernente la riforma delle pensioni, che ha esteso la tutela previdenziale obbligatoria a tutti i soggetti che svolgono, in modo abituale anche se non esclusivo, attività autonoma di libera professione, il cui esercizio è condizionato all'iscrizione in albi professionali e che erano ancora sprovvisti di copertura.

Dette gestioni separate sono state, però, ufficialmente costituite in seguito alla pubblicazione sulla Gazzetta ufficiale in data 28 aprile 1998 del decreto interministeriale 25 marzo 1998, che ha approvato le disposizioni regolamentari delle due gestioni e le modifiche allo Statuto della Fondazione ENPAIA adottato dal Consiglio di amministrazione nella seduta del 27 novembre 1997.

Pertanto, in esecuzione di detto Statuto approvato dal Ministero nel 1998, l'ENPAIA provvede anche, ai sensi dell'art.7 D.L.vo n.103 del 1996, alla corresponsione della pensione di invalidità, vecchiaia e superstiti - mediante specifiche gestioni separate e nei limiti, alle condizioni e con le modalità previsti dalle disposizioni regolamentari - nei confronti dei periti agrari e degli agrotecnici, che svolgono attività autonoma di libera professione, ancorché contemporaneamente svolgano attività di lavoro dipendente.

2. - Generalità

In relazione alle indicate gestioni della Fondazione ENPAIA, va rappresentato che vengono redatti annualmente sia il bilancio consuntivo delle Gestioni ordinarie, nel quale è riportato anche il conto consuntivo della Gestione speciale del Fondo di accantonamento del trattamento di quiescenza dei dipendenti consorziali, sia i due bilanci consuntivi delle Gestioni separate dei periti agrari e degli agrotecnici.

Si evidenzia, quindi, che relativamente all'esercizio finanziario 2003 in esame i detti conti consuntivi sono stati approvati dal Consiglio di amministrazione nella seduta del 29 aprile 2004.

I due conti consuntivi delle Gestioni separate sono stati predisposti dal Comitato amministratore ai sensi dell'art.11, comma 2 lettera a), dello Statuto nella seduta del 6 aprile 2004.

Ciò premesso sulla composizione dei bilanci, va ricordato che sono Organi dell'Ente:

- a) il Presidente ed il Vicepresidente;
- b) il Consiglio di amministrazione;
- c) il Collegio dei sindaci;
- d) per ciascuna Gestione separata, il Comitato amministratore, il quale, ai sensi dell'indicato art.11 dello Statuto, è composto dal Presidente dell'Ente, che lo presiede; dal Vicepresidente dell'Ente; dal rappresentante del Ministero del lavoro e della previdenza sociale (ora Ministero del lavoro e delle politiche sociali), in seno al Consiglio di amministrazione; da sei rappresentanti eletti dalla categoria; dal Direttore generale, con voto consultivo.

Infine, va evidenziato che i conti consuntivi sono stati regolarmente redatti secondo il sistema contabile civilistico, a differenza di quelli degli esercizi precedenti fino al 2001, i quali erano stati compilati in base al D.P.R. 18 dicembre 1979, n. 696.

Mentre nell'esercizio 2002, però, la iniziale redazione secondo lo schema di bilancio civilistico non ha reso possibile il completo raffronto con i dati dell'esercizio 2001, nell'esercizio in attuale esame, invece, l'adozione di uno stesso sistema contabile civilistico ha consentito un completo raffronto dei dati del 2003 con quelli dell'esercizio precedente.

3. - Il personale

La dotazione organica del personale dell' ENPAIA è di 153 unità nell'esercizio 2003, nel quale vi è stata una diminuzione di 3 unità rispetto all'esercizio dell'anno precedente.

Il numero medio del personale della Fondazione nel corso del 2003, a confronto dell'analogo dato dell'esercizio 2002, è riportato nella seguente tabella:

PERSONALE DELL'ENTE

DESCRIZIONE	31.12.2002	31.12.2003
Dirigenti	4	4
Dipendenti	115	117
Portieri	35	30
Pulitori	2	2
TOTALE	156	153

I costi del personale possono essere così riassunti nell'ulteriore tabella:

(in euro)

COSTI PER IL PERSONALE	2002	2003
Stipendi e salari	4.661.580	4.431.542
Oneri sociali	1.239.848	1.207.721
Trattamento di fine rapporto	394.933	322.920
Trattamento di quiescenza e simili	208.177	40.314
Altri costi	127.113	121.691
TOTALE	6.631.651	6.124.188

Premesso che nell'esercizio in esame vi è stata una diminuzione di 507.463 euro, è opportuno evidenziare che l'Ente ha precisato che la voce stipendi e salari, così come gli oneri sociali, risultano leggermente inferiori a seguito della circostanza che nell'esercizio 2002 si è provveduto per la prima volta, in relazione al già citato cambiamento di principi, all'accantonamento di voci di costo (ferie non godute) già maturate.

Va ricordato, inoltre, che l'Ente è tenuto, riguardo al personale dell'ENPAIA, a corrispondere, al maturare dei requisiti, trattamenti pensionistici integrativi ai dipendenti che erano in servizio alla data di entrata in vigore della L. 20 marzo 1975, n.70.

4. - Le gestioni previdenziali: contributi e prestazioni

Sono evidenziati i contenuti della complessiva gestione previdenziale concernenti le entrate contributive e le prestazioni istituzionali.

Innanzitutto vengono riportati nella seguente tabella i dati complessivi riguardanti i contributi e le prestazioni delle Gestioni ordinarie dell'esercizio in esame, raffrontati con quelli del 2002:

DIFFERENZA CONTRIBUTI-PRESTAZIONI DI GESTIONI ORDINARIE

(in euro)

	Esercizio 2002	Esercizio 2003
Contributi	91.358.471	94.210.424
Prestazioni	71.257.180	64.214.886
Differenza	20.101.291	29.995.538

Il saldo contributi-prestazioni delle Gestioni ordinarie è positivo in entrambi gli esercizi 2002-2003, ma quello in esame è di importo superiore a quello dell'esercizio precedente.

Nella gestione speciale del Fondo di quiescenza dei dipendenti consorziali riportata nel bilancio consuntivo delle Gestioni ordinarie si è registrato nel 2003 un saldo negativo della differenza contributi-prestazioni maggiore di quella dell'esercizio precedente, essendo ammontati i contributi ad euro 19.286.369 nel 2002 e 17.459.310 nel 2003, mentre le prestazioni sono ammontate ad euro 19.470.967 nel 2002 e 19.297.078 nel 2003.

I dati complessivi sia delle Gestioni ordinarie che della Gestione speciale sono riportati nella seguente tabella:

DIFFERENZA CONTRIBUTI PRESTAZIONI
(Gestioni ordinarie + Gestione speciale)

(in euro)

Esercizio	Entrate per contributi	Prestazioni	Differenza	Prestazioni su entrate %
2002	110.644.840	90.728.147	19.916.693	82%
2003	111.669.734	83.511.964	28.157.770	74,78%

Dalla tabella emerge che nell'esercizio 2003 il saldo complessivo tra contributi e prestazioni è di segno positivo ed è anche aumentato rispetto all'anno precedente.

Vengono ora evidenziati gli andamenti delle entrate contributive e delle prestazioni istituzionali.

A - Le entrate contributive

L'incremento del 4,96% delle entrate delle Gestioni ordinarie accertate nel 2003, rispetto a quelle accertate nel 2002, consegue all'avvio di un nuovo sistema di denuncia mensile dei contributi ed inoltre ai rinnovi contrattuali verificatisi nel corso dell'anno 2003, nonché all'aumento degli iscritti e delle aziende contribuenti, rispettivamente, da 34.745 e 7.433 dell'anno precedente a 36.294 e 7.673.

Nella seguente tabella vengono riportate le entrate del 2003, raffrontate con quelle del 2002, per contributi relativi alle gestioni ordinarie, distinte per tipologia di aziende agricole:

ENTRATE CONTRIBUTIVE DELLE GESTIONI ORDINARIE

(in euro)

TIPOLOGIA AZIENDA	SOMME ACCERTATE 2002	SOMME ACCERTATE 2003
Aziende agricole	27.153.699	28.802.859
Consorzi di bonifica	7.297.399	7.498.051
Organizzaz. allevatori, cons. ed Enti zootecnici	7.082.147	6.970.333
Cantine sociali e cooperative vinicole	6.782.079	6.735.933
Aziende e cooperative ortofrutticole	5.609.283	5.859.671
Aziende e cooperative florovivaistiche	2.134.567	2.119.532
Enti di riforma e cooperative assegnatari	192.688	122.318
Aziende e coop. di prod. e trasform.tabacchi	1.363.011	1.408.190
Consorzi irrigui e miglioramento fondiario-C.A.M.	610.486	447.081
Aziende avicole e incubatoi	992.136	1.157.303
Coop. prod. trasf. cons. commerc. trebbiatori, aziende fitosan, selvaggina e piscicoltura	13.639.180	14.169.856
Latterie e caseifici sociali	4.059.979	4.395.932
Coop. agr. braccianti prov.Bologna-Ravenna-Forlì	2.378.617	2.218.882
Aziende allevamento bestiame	2.361.637	2.248.016
Aziende speciali consorziali	1.402.289	1.482.044
Consorzi polizia rurale e guardiana campestre	90.509	102.753
Cons. monta taurina e centri fecond. animale	55.753	47.745
Aziende di funghicoltura	286.848	243.298
Oleifici sociali	505.450	433.082
Federazione coldiretti e assoc. sindacali	1.105.892	1.393.394
Unione agricoltori	242.227	237.256
Associazioni di produttori	2.498.874	2.493.417
TOTALE CONTRIBUTI	87.844.750	90.586.946
ADDIZIONALE	3.513.721	3.623.478
TOTALE GENERALE CONTRIBUTI E ADDIZ.LE	91.358.471	94.210.424
SANZIONI AMMINISTRATIVE	1.254.178	950.988
TOTALE ENTRATE ACCERTATE	92.612.649	95.161.412

Le entrate contributive e le sanzioni amministrative delle gestioni ordinarie, sopra indicate nell'esercizio 2003, sono complessivamente aumentate, al lordo delle variazioni su esercizi precedenti, di euro 2.548.763 rispetto al 2002.

Nella seguente tabella vengono riportate tali entrate accertate del 2003 per tipologia di fondo, con riferimento a quelle dell'esercizio precedente.

ENTRATE GESTIONI ORDINARIE PER TIPOLOGIA DI FONDO

(in euro)

DESCRIZIONE	2002	2003
Fondo T.F.R.	43.445.771	44.864.724
Fondo previdenza (*)	34.668.249	35.684.881
Assicurazioni infortuni	9.730.730	10.037.341
Addizionale	3.513.721	3.623.478
Totale contributi e addiz.le	91.358.471	94.210.424
Sanzioni amministrative	1.254.178	950.988
Totale entrate	92.612.649	95.161.412

(*) Il Fondo previdenza è ripartito in Rischio morte/invalidità e Quota risparmio.

Le entrate per contributi accertate della Gestione speciale del "Fondo di accantonamento del trattamento di quiescenza dei dipendenti consorziali", riportate nell'indicato bilancio consuntivo 2003, sono state, invece, inferiori rispetto al consuntivo 2002.

Il gettito globale delle entrate contributive, comprensivo di quelle delle Gestioni ordinarie e della Gestione speciale, è il seguente:

ENTRATE CONTRIBUTIVE
(Gestioni ordinarie + Gestione speciale)

(in euro)

	2002	2003
- Gestioni ordinarie	91.358.471	94.210.424
- Gestione speciale	19.286.369	17.459.310
Totali	110.644.840	111.669.734

B. - Le prestazioni istituzionali

Si riscontra nel 2003 una diminuzione rispetto all'esercizio precedente delle prestazioni complessive (da euro 90.728.147 ad euro 83.511.964), come risulta chiaramente dalla seguente tabella, nella quale sono riportate le spese per le prestazioni delle gestioni ordinarie e della gestione speciale:

SPESE PER PRESTAZIONI ISTITUZIONALI

(in euro)

	2002	2003
A - Gestioni ordinarie		
Fondo T.F.R.	43.680.963	39.691.084
Fondo di previdenza - Rischio morte/invalidità	1.825.879	2.044.999
Fondo di previdenza - Quota risparmio	20.821.930	17.584.716
Assicurazioni infortuni	4.928.408	4.894.087
B - Gestione speciale Fondo dipendenti consorziali		
Trattamento di fine rapporto (*)	14.001.906	13.754.411
Trattamento di pensione	5.469.061	5.542.667
Totale	90.728.147	83.511.964

(*) La somma del trattamento di fine rapporto è costituita anche dal totale impegnato per le anticipazioni sul TFR.

Gli unici aumenti nel 2003 della spesa per prestazioni hanno riguardato il fondo di previdenza - Rischio morte/invalidità ed il trattamento di pensione della Gestione speciale Fondo dipendenti consorziali, mentre in tutte le altre voci vi è stata una complessiva diminuzione di 7.216.183 euro.

5. - Il Fondo per il trattamento di fine rapporto

Nell'esercizio 2003, l'accertamento delle entrate del Fondo per il T.F.R., pari ad euro 44.864.724, ha avuto un aumento rispetto all'esercizio precedente di euro 1.418.953.

Le uscite del detto Fondo, invece, hanno registrato una variazione in diminuzione di euro 3.989.879.

I dati relativi alle uscite vengono riportati nella seguente tabella:

USCITE DI TRATTAMENTO DI FINE RAPPORTO

(in euro)

T.F.R.	USCITE 2002	USCITE 2003
Liquidazioni TFR e anticipazioni sul TFR (1)	41.643.237	38.080.318
Rimborso contributi (2)	786.477	387.645
Acconto imposta sostitutiva sul TFR	1.251.249	1.223.121
Totale	43.680.963	39.691.084

(1) Al netto nel 2003 di euro 20.775 recuperati per prestazioni non dovute.

(2) Rimborso contributi ex art.3 commi 3 e 4 del Regolamento.

Con riferimento ai dati della tabella, va evidenziato che tutte le tre voci di cui si compongono le uscite del Fondo sono inferiori a quelle dell'anno precedente.

6.- Il Fondo di previdenza

Il Fondo di previdenza si compone di due sezioni : Fondo di previdenza rischio morte/invalidità e Fondo di previdenza quota risparmio.

Riguardo alle entrate contributive del Fondo di previdenza accertate nel 2003 va evidenziato l'incremento da 34.668.249 euro del precedente esercizio ad euro 35.684.881.

Relativamente, inoltre, alle uscite del Fondo di previdenza, va innanzitutto rappresentato che l'art. 2 del corrispondente Regolamento stabilisce che il trattamento di previdenza assicura la corresponsione di prestazioni economiche al verificarsi dei seguenti eventi:

- a) morte che non sia conseguenza diretta ed esclusiva di infortunio;
- b) invalidità permanente totale ed assoluta che non sia conseguenza diretta ed esclusiva di infortunio;
- c) raggiungimento del 65° anno di età.

Ciò premesso, vengono riportati nella seguente tabella i dati più significativi concernenti le prestazioni del 2003, raffrontate con quelle del 2002 :

PRESTAZIONI DEL FONDO DI PREVIDENZA

(in euro)

	Uscite 2002	Uscite 2003	Variazione
Rischio morte/invalidità	1.825.879	2.044.999	219.120
Quota risparmio (*)	20.821.930	17.584.716	-3.237.214
Totale	22.647.809	19.629.715	-3.018.094

(*) Le uscite del Fondo di previdenza - Quota risparmio corrispondono a n. 1953 prestazioni nel 2003, in meno rispetto all'anno precedente (2669).

I dati sopra indicati mostrano una consistente riduzione delle uscite 2003 rispetto al 2002, nonostante un leggero aumento delle sole uscite del Fondo - Rischio morte/invalidità. Le prestazioni erogate da quest'ultimo vengono evidenziate nella tabella seguente:

Rischio morte e invalidità permanente

(in euro)

	Uscite 2002	Uscite 2003	Variazione
Prestazioni per invalidità (n.2 casi)	264.855	100.017	-164.838
Prestazioni per decesso (n.28 casi)	1.561.024	1.944.982	383.958
Totale	1.825.879	2.044.999	219.120

Le uscite complessivamente accertate per assegni di morte e per invalidità permanente totale ed assoluta ammontano ad euro 2.044.999 (n.30 casi). Di detta spesa 1.884.968 euro (n. 27 casi) sono stati corrisposti nel 2003, mentre n. 3 casi pari ad euro 160.031 sono stati indennizzati nel 2004.

7.-L'Assicurazione contro gli infortuni professionali ed extra-professionali

Riguardo a tale Assicurazione va premesso che la Commissione consiliare, affiancata dall'ausilio di una istituita commissione tecnica di esperti qualificati sotto il profilo sia giuridico che medico, ha adottato le delibere nn. 24 del 18 giugno 1998 e 1 del 28 gennaio 1999, concernenti l'adeguamento della disciplina regolamentare in tema di infortuni, poi approvate dal Ministero vigilante il 14 giugno 2000.

Le entrate contributive di detta Assicurazione sono state accertate in 9.730.730 euro nel 2002 e 10.037.341 euro nel 2003.

Va ricordato che l'Assicurazione infortuni ha un ampio numero di iscritti, non essendo l'iscrizione legata a limiti di età.

Nella seguente tabella vengono riportati i vari tipi di prestazioni erogate dall'Assicurazione contro gli infortuni professionali ed extra-professionali:

PRESTAZIONI DELL'ASSICURAZIONE CONTRO GLI INFORTUNI

(in euro)

TIPOLOGIA	USCITE 2002	USCITE 2003
1) Indennità in caso di morte		
Numero dei casi	1	1
Importi	336.974	1.082.846
2) Indennità per invalidità permanente		
Numero dei casi	138	84
Importi	2.579.020	2.323.902
3) Indennità di danno biologico		
Numero dei casi	18	11
Importi	120.859	55.328
4) Indennità per invalidità permanente per malattia professionale		
Numero dei casi	2	--
Importi	150.360	--
5) Indennità giornaliera per invalidità temporanea assoluta		
Numero di giornate indennizzate	24385	18.020
Importi	1.613.635	1.290.334
6) Indennità giornaliera per ricoveri		
Numero di giornate indennizzate	997	869
Importi	31.017	31.580
7) Contributo per cure fisioterapiche		
Numero dei casi	14	13
Importi	3.735	3.530
8) Contributo per protesi		
Numero dei casi	--	1
Importi	--	9.127
9) Spese per vitalizi		
Numero dei casi	16	16
Importi	92.808	97.440
TOTALE	4.928.408	4.894.087

L'evidenziato decremento del totale delle prestazioni deriva dalle seguenti variazioni (in euro) registrate nel 2003 rispetto al 2002: indennità in caso di morte (+745.872); indennità per invalidità permanente (- 255.118); indennità di danno biologico (-65.531); indennità per invalidità permanente per malattia professionale (-150.360); indennità giornaliera per invalidità temporanea assoluta (-323.301); indennità giornaliera per ricoveri (+563); contributo per cure fisioterapiche (-205); contributo per protesi (+9.127); spese per vitalizi (+4.632).

Le prestazioni relative ad indennità per invalidità permanente e ad indennità giornaliera per invalidità temporanea assoluta hanno avuto sia nel 2002 che nel 2003 un peso preponderante sull'ammontare complessivo delle prestazioni.

Con riferimento alle prestazioni previste dal Regolamento entrato in vigore l'1 luglio 2001 a titolo di invalidità per danno biologico, per contributi per cure fisioterapiche e per protesi, nulla era stato pagato nel 2001, mentre nell'anno 2002, per i casi di infortunio professionale per il danno biologico, sono state liquidate indennità ammontanti ad euro 120.859 per 18 casi, poi diminuite nell'anno oggetto del presente referto ad euro 55.328 per 11 casi.

Nel corso del 2003 è stata erogata, come nel 2002, una sola indennità di morte, per un importo, però, superiore di 745.872 euro rispetto all'esercizio precedente.

Nel 2003 non risulta più la voce relativa all'indennità per invalidità permanente per malattia professionale, mentre è stata iscritta la voce relativa al contributo per protesi (inesistente nel 2002).

Nel raffronto dell'esercizio 2003 con quello precedente, vanno anche evidenziati il leggero aumento dell'indennità giornaliera per ricoveri e la leggera diminuzione dei contributi per cure fisioterapiche.

Il numero, infine, dei vitalizi erogati nel 2003 (16 casi) è rimasto invariato rispetto all'esercizio precedente; pertanto, l'incremento dell'esborso, pari ad euro 4.632, è legato all'adeguamento previsto dal Regolamento - vigente al momento dell'acquisizione del diritto alla prestazione - in caso di crescita delle entrate contributive della Fondazione.

8. La Gestione speciale del Fondo dei dipendenti consorziali

La Gestione speciale del Fondo di accantonamento del trattamento di quiescenza dei dipendenti consorziali, come già indicato in precedente paragrafo, è sorta nel 1971, a seguito di convenzione sottoscritta da ENPAIA, ANBI (Associazione nazionale delle bonifiche, delle irrigazioni e dei miglioramenti fondiari) e SNEBI (Sindacato nazionale degli Enti di bonifica, di irrigazione e di miglioramento fondiario).

Detta Gestione speciale presenta al 31 dicembre 2003 nel conto di competenza un totale di entrate ed un totale di spese, con una differenza attiva di circa 273 mila euro.

Nelle due tabelle che seguono tali risultanze sono dettagliatamente evidenziate e raffrontate con le analoghe dell'esercizio precedente.

ENTRATE DEL FONDO DIPENDENTI CONSORZIALI

(in euro)

	2002	2003
Contributi accertati	19.286.369	17.459.310
Interessi di mora e varie	9.132	175.080
Recupero di prestazioni	64.625	80.447
Poste correttive delle spese/entrate varie	--	--
Reddito dei capitali	2.131.878	2.834.470
TOTALE (*)	21.492.004	20.549.307

(*) Il totale delle entrate, con le variazioni dei residui attivi, ha un importo in euro maggiore sia nel 2002 (21.537.706) che nel 2003 (20.572.594).

Le entrate per contributi si riferiscono a n. 7.510 dipendenti consorziali in servizio presso 156 Consorzi aderenti (200 dirigenti, 443 quadri, 3785 impiegati e 3082 operai). I dati rilevati confermano che la consistenza numerica dei dipendenti iscritti al Fondo è sostanzialmente stabile, con oscillazioni nel corso dell'anno dovute alla periodicità di alcune attività lavorative.

A fronte dei contributi accertati nel 2003 sono stati riscossi 13.478.843 euro, cioè il 77,2% del totale.

Ciò premesso, va precisato che il corrispondente credito residuo, pari ad euro 3.980.467, va attribuito al fatto che la scadenza per il versamento della contribuzione relativa al mese di novembre è al 25 dicembre, mentre quella relativa al mese di dicembre ed alla tredicesima mensilità è al 25 gennaio 2004.

Degli importi accertati nel 2003 per interessi di mora e recupero di prestazioni rimangono da riscuotere, rispettivamente, 146.185 euro e 20.862 euro.

Nella tabella seguente risultano le spese effettive del Fondo impegnate per il 2003 e raffrontate con quelle dell'esercizio precedente:

SPESE DEL FONDO DIPENDENTI CONSORZIALI

(in euro)

	2002	2003
Prestazioni	19.470.967	19.297.078
Spese di amministrazione	1.005.748	1.001.220
Rimborso di contributi	22.229	1.436
TOTALE	20.498.944	20.299.734

Le spese registrate nel 2003 risultano diminuite di 199.210 euro per effetto della diminuzione (in euro) sia delle prestazioni (-173.889) che delle spese di amministrazione (-4.528) e dell'onere per rimborso di contributi (-20.793).

Relativamente alle prestazioni vengono evidenziate nella seguente tabella le loro diverse tipologie:

FONDO DIPENDENTI CONSORZIALI - PRESTAZIONI EROGATE

(in euro)

	2002	2003
Trattamento di fine rapporto	12.506.850	12.569.931
Anticipazioni sul t.f.r.	1.495.056	1.184.480
Trattamento di pensione annuo	5.469.061	5.542.667
Totale	19.470.967	19.297.078

Le prestazioni erogate nel 2003, che sono complessivamente inferiori a quelle dell'esercizio precedente, hanno la seguente ripartizione percentuale tra le varie voci: 65% per liquidazione del trattamento di fine rapporto; 6% per anticipazioni sul T.F.R. ex art. 1 della legge 297 del 1982; 29% per liquidazioni del trattamento di pensione.

Per l'anno 2003 sono pervenute complessivamente 533 denunce di cessazione di rapporto di lavoro, mentre nel 2002 ne erano pervenute 594.

Di queste 533 denunce di cessazione, ne sono giunte 401 entro la prima metà di novembre e 132 negli ultimi giorni del 2003 e nei primi del 2004.

Le 401 denunce, definite prima della fine del 2003, hanno comportato 392 trattamenti di fine rapporto e 9 trattamenti di pensione distribuite secondo le cause che le hanno determinate e cioè: dimissioni (177), limiti di età (46), morte (6), scadenza del contratto (148), soppressione del posto in ruolo (15), licenziamento (9).

Le restanti 132 denunce di cessazione di rapporto di lavoro, liquidate nel 2004, hanno comportato prestazioni solo per il trattamento di fine rapporto.

Ciò premesso vengono riportate nella seguente tabella le risultanze del consuntivo del Fondo:

RENDICONTO DELL'ESERCIZIO 2003

(in euro)

ENTRATE	IMPORTO
Contributi	17.459.310
Interessi di mora e varie	175.080
Reddito dei capitali	2.834.470
Recupero di prestazioni	80.447
Variatione residui attivi	23.287
Totale delle entrate	20.572.594
Totale a pareggio	20.572.594
SPESE	
Prestazioni	19.297.078
Spese di amministrazione	1.001.220
Rimborso di contributi	1.436
Variatione residui passivi	--
Totale delle spese	20.299.734
Accantonamento alla riserva tecnica	272.860
Totale a pareggio	20.572.594

Riserva tecnica al 31.12.2002	81.864.593
Incremento della riserva tecnica	272.860
Riserva tecnica al 31.12.2003	82.137.453

La gestione del Fondo, quindi, si è chiusa con un leggero avanzo che ha incrementato la riserva tecnica.

Nel 2003, però, come anche nel precedente esercizio, le entrate contributive sono risultate inferiori agli oneri per le prestazioni, per cui occorre che l'Ente provveda a monitorare costantemente i rispettivi andamenti, provvedendo, ove il rilevato squilibrio dovesse permanere, ad adottare gli opportuni interventi ai fini del riequilibrio della gestione.

9. - Le Gestioni separate dei periti agrari e degli agrotecnici

Le Gestioni separate per la previdenza obbligatoria dei periti agrari e degli agrotecnici sono state istituite ai sensi del D.L.vo 10 febbraio 1996, n.103, il quale ha previsto forme di previdenza obbligatoria per i professionisti iscritti ad albi, privi di una propria cassa di previdenza.

Le due Gestioni separate - cui sono iscritti, a decorrere dal 1° gennaio 1996, obbligatoriamente gli appartenenti alle rispettive categorie professionali - sono state ufficialmente costituite in seguito alla pubblicazione sulla Gazzetta ufficiale del 28 aprile 1998 del decreto interministeriale 25 marzo 1998 che ha approvato il Regolamento delle Gestioni e le modifiche allo Statuto della Fondazione ENPAIA.

I due conti consuntivi per l'esercizio 2003 della Gestione separata periti agrari e della Gestione separata agrotecnici - predisposti dal Comitato amministratore di dette Gestioni ai sensi dell'art. 11, comma 2 lettera a), dello Statuto nella seduta del 6 aprile 2004 - sono stati approvati dal Consiglio di amministrazione nella successiva seduta del 29 aprile 2004 con delibere numeri 7 e 8.

A. - Periti agrari

Al 31 dicembre 2003 il numero degli iscritti dei periti agrari è risultato pari a 3558 unità e, quindi, poiché al 31 dicembre 2002 gli iscritti si contavano in 3420 unità, si è registrato un aumento di 138 unità, pari al 4,04%.

Il bilancio 2003 della Gestione in esame si compendia in sintesi in un patrimonio netto di euro 1.632.892, che è però inferiore a quello dell'esercizio precedente, pari ad euro 3.151.838.

Nelle tabelle seguenti sono riportate le entrate contributive e le spese per prestazioni di competenza del 2003, raffrontate con quelle del precedente esercizio.

ENTRATE CONTRIBUTIVE

(in euro)

DESCRIZIONE	IMPOR TO	IMPOR TO
	2002	2003
Contributi soggettivi e integrativi	4.479.311	4.513.128
Contributi di maternità	31.651	28.653
Sanzioni, interessi di mora e per rateizzazione	18.734	29.297
TOTALE	4.529.696	4.571.078
Contributi soggettivi e integrativi anni pregressi	373.690	315.199
Riduzione contributi di maternità anni pregressi	- 393	- 641
TOTALE NETTO	4.902.993	4.885.636

PRESTAZIONI PREVIDENZIALI

(in euro)

EROGAZIONI	N. PRESTAZIONI		IMPOR TO	IMPOR TO
	2002	2003	2002	2003
Pensioni	77	99	90.612	72.287
Indennità di maternità	5	4	29.022	19.648
Restituzione (*)	20	2	124.189	6.772
	TOTALE		243.823	98.707

(*) La restituzione dei contributi è ex artt. 9 e 20 del Regolamento.

Nel corso del 2003 sono state pagate 99 pensioni agli iscritti per un importo complessivo di euro 72.286,78 comprensivo degli arretrati 2002.

Sono stati restituiti contributi soggettivi, ai sensi dell'art.9 del Regolamento, a 20 beneficiari per un importo nel 2003 di euro 6.772.

Si rileva, infine, anche nell'esercizio in esame, come avvenuto già in quello precedente, una consistente eccedenza delle entrate contributive rispetto alle spese per prestazioni.

Il raffronto tra il totale delle entrate contributive di competenza ed il totale delle spese per prestazioni istituzionali erogate mette in evidenza che la Gestione

può ancora contare su un rilevante scarto tra il numero dei soggetti attivi contribuenti ed il numero complessivo dei beneficiari delle prestazioni erogate.

Riguardo ai risultati complessivi di questa Gestione separata, va osservato dai dati di bilancio in esame che, mentre i ricavi sono pari ad euro 6.239.142,89 (di cui euro 4.571.077,85 di contributi), i costi ammontano ad euro 7.758.089,01, con un saldo negativo di euro 1.518.946,12, per effetto del quale il patrimonio netto è passato da euro 3.151.837,66 al 31 dicembre 2002 ad euro 1.632.891,54 al 31 dicembre 2003.

B. Agrotecnici

Il numero degli agrotecnici iscritti che al 31 dicembre 2002 era di 1080 unità, è aumentato al 31 dicembre 2003 a 1147 unità, cioè di 67 unità (+6,2%).

Il patrimonio netto di questa Gestione separata è nel 2003 di 134.489 euro, inferiore, pertanto, a quello del 2002, pari ad euro 186.325.

Nelle due seguenti tabelle sono riportate le entrate contributive e le spese per prestazioni della Gestione separata degli agrotecnici, raffrontando l'esercizio in esame 2003 con quello precedente:

ENTRATE CONTRIBUTIVE

(in euro)

DESCRIZIONE	IMPORTO	
	2002	2003
Contributi soggettivi e integrativi	759.339	801.803
Contributi di maternità	16.920	15.920
Contributi sogg. e int. anni pregressi	107.482	92.028
TOTALE	883.741	909.751
Contributi di maternità anni pregressi	-569	1.221
Interessi per rateizzazione	96	77
TOTALE NETTO	883.268	911.049

PRESTAZIONI PREVIDENZIALI

(in euro)

EROGAZIONI	N. PRESTAZIONI		IMPORTO	
	2002	2003	2002	2003
Pensioni	0	0	0	0
Indennità di maternità	4	2	22.655	8.915
Restituzione (*)	0	0	0	0
	TOTALE		22.655	8.915

(*) La restituzione dei contributi è ex artt. 9 e 20 del Regolamento

Dall'esame di queste due tabelle della Gestione separata per la previdenza obbligatoria degli agrotecnici si rileva quanto già verificato per i periti agrari e cioè un consistente maggiore importo delle entrate contributive rispetto alle spese per prestazioni sia nel 2002 che nel 2003.

Ciò indicato, è opportuno evidenziare che il patrimonio netto del 2002, pari ad euro 186.325,26, è diminuito nel 2003 ad euro 134.488,53.

Lo stato patrimoniale di questa Gestione separata presenta nel 2003 un totale dell'attivo pari ad euro 4.739.632,52 ed un totale del passivo pari ad euro 4.605.143,99.

Il conto economico per il 2003 esprime un totale di ricavi di euro 1.103.457,57 ed un totale di costi di euro 1.155.294,30, con una conseguente perdita dell'esercizio di -51.836,73 euro.

10. - Le gestioni patrimoniali

Nell'esercizio in esame, come negli esercizi precedenti, permane tra le attività patrimoniali complessive l'elevata incidenza percentuale degli "immobili".

Nella seguente tabella vengono riportati i proventi della gestione immobiliare derivanti dalla normale attività di locazione ed i proventi derivanti dalla locazione di immobili per attività commerciale:

PROVENTI IMMOBILIARI

(in migliaia di euro)

DESCRIZIONE	2002	2003
A) LOCAZIONI AD USO ABITATIVO		
Canoni di locazione	13.149	8.479
Recuperi di costi di gestione immobiliare	2.339	1.646
Recuperi diversi	303	136
B) LOCAZIONI DA ATTIVITA' COMM.LE		
Canoni di locazione	3.750	8.705
Recuperi di costi di gestione immobiliare	200	709
Recuperi diversi	15	17
TOTALE	19.756	19.692

Dalla suesposta tabella emerge nel 2003 un importo totale di 19.692 migliaia di euro, di cui 8.479 migliaia di euro per canoni di locazione di immobili adibiti ad uso abitativo⁽²⁾.

In valore assoluto le entrate della gestione immobiliare sono state inferiori a quelle dell'esercizio precedente dello 0,32%.

2.- Significativa rilevanza in argomento acquisisce la relazione del Collegio sindacale sul bilancio al 31 dicembre 2003, secondo cui il valore degli immobili è stato iscritto in bilancio allo stesso importo dell'esercizio precedente, salvo variazioni dovute a dismissioni o capitalizzazione dei costi di ristrutturazione.

11. - Il conto economico

Il conto economico dell'ENPAIA (Gestioni ordinarie e Gestione speciale) dell'esercizio 2003 chiude con un avanzo economico di euro 2.755.956, con un ammontare quindi superiore a quello dell'esercizio 2002 pari ad euro 2.633.838.

Nella seguente tabella sono sinteticamente esposte le risultanze del conto economico:

CONTO ECONOMICO

(in euro)

<u>RICAVI</u>	2002	2003
Valore della produzione	127.609.026	129.729.389
Proventi finanziari	21.469.049	24.153.752
Proventi straordinari	10.284.014	7.698.482
Rivalutazione attività finanziarie	0	277.676
TOTALE RICAVI	159.362.089	161.859.299
<u>COSTI</u>		
Costi della produzione	141.920.490	149.417.428
Oneri finanziari	2.227.691	409.799
Oneri straordinari	2.460.200	2.476.376
Svalutazione di attività finanziarie	4.292.389	112.988
Imposte dell'esercizio	5.827.481	6.686.752
TOTALE COSTI	156.728.251	159.103.343
AVANZO ECONOMICO	2.633.838	2.755.956

Nei ricavi del 2003 il valore della produzione comprende i proventi e contributi (euro 108.509.276), i proventi della gestione immobiliare (euro 19.692.330) e ricavi diversi (euro 1.527.783).

Nei costi della produzione del 2003 sono comprese le voci concernenti: acquisto materiali di consumo (euro 193.008); prestazioni istituzionali (euro 81.166.035); servizi diversi (euro 3.674.017); ammortamenti di immobilizzazioni

immateriali e materiali con svalutazione crediti (euro 5.139.763); costi del personale (euro 6.124.188); accantonamenti per rischi ed oneri con altri accantonamenti (euro 45.748.337); oneri diversi di gestione (euro 7.372.080).

Nei proventi ed oneri finanziari sono indicati tutti i proventi e costi da imputare alla gestione finanziaria per l'effetto degli investimenti in titoli, partecipazioni e finanziamenti erogati o ricevuti.

Nei proventi ed oneri straordinari sono compresi nei ricavi plusvalenze e sopravvenienze attive e nei costi minusvalenze e sopravvenienze passive.

Nelle rettifiche di valore delle attività finanziarie sono ricomprese rivalutazioni di attività finanziarie e svalutazioni di titoli iscritti nell'attivo circolante che non costituiscono partecipazioni.

Nelle imposte dell'esercizio sono indicate imposte sul reddito pari ad euro 6.686.752; pertanto, tenuto conto del risultato prima delle imposte pari ad euro 9.442.708, è desumibile un avanzo economico di euro 2.755.956 che rappresenta l'apporto alla riserva generale della Fondazione.

Tenuto conto di tutte le indicate voci, l'esercizio in esame, confrontato con quello del 2002, evidenzia un incremento dell'avanzo economico del 4,6%.

12. - I conti economici delle Gestioni separate

I dati dei conti economici delle due Gestioni separate dei periti agrari e degli agrotecnici sono evidenziati nelle seguenti tabelle:

CONTO ECONOMICO PERITI AGRARI

(in euro)

DESCRIZIONE	31.12.2002	31.12.2003
<u>RICAVI</u>		
Valore della produzione	4.529.695,19	4.577.275,33
Interessi e proventi finanziari	926.558,33	1.129.739,39
Rettifiche di valore	0,00	54.609,40
Proventi straordinari	574.636,25	477.518,77
TOTALE	6.030.889,77	6.239.142,89
<u>COSTI</u>		
Costi della produzione	5.162.352,72	7.758.089,01
PERDITA DELL'ESERCIZIO	0,00	-1.518.946,12

CONTO ECONOMICO AGROTECNICI

(in euro)

DESCRIZIONE	31.12.2002	31.12.2003
<u>RICAVI</u>		
Valore della produzione	883.740,79	914.147,41
Interessi e proventi finanziari	112.875,04	147.699,14
Rettifiche di valore	0,00	33.435,00
Proventi straordinari	10.343,73	8.176,02
TOTALE	1.006.959,56	1.103.457,57
<u>COSTI</u>		
Costi della produzione	987.826,92	1.155.294,30
PERDITA DELL'ESERCIZIO	0,00	- 51.836,73

Le tabelle evidenziano che nel 2003 entrambe le Gestioni separate hanno registrato una perdita di esercizio pari ad euro 1.518.946 per i periti agrari e ad euro 51.837 per gli agrotecnici

Nell'esercizio 2002, invece, non risultava alcuna perdita, essendo stato il totale dei ricavi dei periti agrari superiore ai costi della produzione, pari ad euro 6.030.890. Inoltre il totale dei ricavi degli agrotecnici, pari ad euro 1.006.960, è stato superiore ai costi della produzione, pari ad euro 987.827.

13. - Lo stato patrimoniale

Nella seguente tabella sono esposti i dati della situazione patrimoniale dell'ENPAIA per il 2003, raffrontati con quelli dell'esercizio precedente:

SITUAZIONE PATRIMONIALE

(in euro)

	2002	2003
<u>ATTIVITA'</u>		
Immobilizzazioni immateriali	183.869	420.747
Immobilizzazioni materiali		
Terreni e fabbricati	393.300.921	369.067.425
Altri beni	470.796	668.483
Immobilizzazioni Finanziarie		
Crediti verso altri	123.399.858	117.435.187
Altri titoli	294.178.164	357.025.794
Attivo circolante		
Crediti verso aziende iscritte	34.871.348	25.703.565
Crediti verso altri	11.935.694	6.320.652
Titoli non immobilizzati	13.653.388	15.499.145
Depositi bancari e postali	14.169.338	20.976.326
Denaro e valori in cassa	0	4.306
Ratei e risconti attivi		
TOTALE ATTIVITA'	18.216.521	26.752.075
	904.379.897	939.873.705
<u>PASSIVITA'</u>		
Fondi di quiescenza e per rischi ed oneri		
Per prestazioni istituzionali	315.513.983	333.965.658
Per trattamento di quiescenza dipend. consorz.	81.864.593	82.137.453
Per previdenza ex dipendenti	3.359.193	2.951.300
Altri	55.657.273	48.927.352
TFR lavoro subordinato	1.923.966	2.130.996
Debiti		
Debiti verso fornitori	4.001.145	3.868.286
Debiti tributari	1.334.901	2.202.209
Debiti verso istituti di previdenza e sicurezza sociale	414.257	358.355
Altri debiti		
Debiti per TFR impiegati agricoli	367.009.702	389.187.576
Debiti per prestazioni istituzionali	15.322.271	15.893.763
Debiti verso conduttori di immobili	3.060.103	3.460.798
Debiti diversi	9.086.087	6.201.578
TOTALE PASSIVITA'	858.547.473	891.285.324
<u>PATRIMONIO NETTO</u>		
Riserva legale	43.198.586	45.832.425
Avanzo di bilancio	2.633.838	2.755.956
TOTALE	45.832.424	48.588.381
TOTALE A PAREGGIO	904.379.897	939.873.705

Dalla esposta tabella è deducibile l'incremento nel 2003 del patrimonio netto, pervenuto dai 45.832.424 euro del precedente esercizio a 48.588.381 euro.

Relativamente alle attività e passività della situazione patrimoniale va osservato quanto segue:

a)Attività

L'esercizio chiuso al 31 dicembre 2003 presenta le seguenti risultanze: immobilizzazioni (euro 844.617.636); attivo circolante (euro 68.503.994); ratei e risconti attivi (euro 26.752.075).

Pertanto, sia al 31 dicembre 2002 che al 31 dicembre 2003, la più consistente delle poste che compongono le attività dello stato patrimoniale è quella delle immobilizzazioni.

Nelle seguenti tabelle è descritto il valore di bilancio, all'inizio e al termine dell'esercizio delle indicate immobilizzazioni:

IMMOBILIZZAZIONI IMMATERIALI

(in euro)

Descrizione	Valore iniziale 01/01/2003	Incrementi	Decrementi	Valore finale 31/12/2003
Software	183.869	236.878	0	420.747

IMMOBILIZZAZIONI MATERIALI

(in migliaia di euro)

Descrizione	Valore iniziale 01/01/2003	Incrementi	Decrementi	Valore finale 31/12/2003
Terreni e fabbr.	393.301	2.080	26.313	369.068
Altri beni	471	412	214	669
TOTALE	393.772	2.492	26.527	369.737

Il valore finale al 31 dicembre 2003 è diminuito di circa 24 migliaia di euro rispetto al 2002, trovando giustificazione per la quasi totalità nella voce fabbricati.

Relativamente agli altri beni, per i quali vi è stato un aumento rispetto all'anno precedente di 198 migliaia di euro, l'incremento è dovuto all'acquisto di macchinari ed arredi, nonché di materiale informatico.

Dall'ulteriore tabella, relativa alle immobilizzazioni finanziarie, emerge che queste - nonostante la diminuzione nella voce "Crediti verso altri" degli importi di mutui, prestiti e cartepaia - hanno registrato un complessivo incremento:

IMMOBILIZZAZIONI FINANZIARIE

(in euro)

Descrizione	31.12.2002	31.12.2003	Differenza
Crediti verso altri	123.399.858	117.435.187	- 5.964.671
Altri titoli	294.178.164	357.025.794	+ 62.847.630
TOTALE	417.578.022	474.460.981	+ 56.882.959

b) Passività

La posta più consistente delle passività è quella dei Fondi di quiescenza e per rischi ed oneri, ammontanti complessivamente ad euro 467.981.763.

Altra posta consistente delle passività è costituita dal totale dei debiti, ammontante ad euro 421.172.565.

Nelle due seguenti tabelle vanno, pertanto, evidenziate le componenti di notevole maggiore consistenza delle due indicate poste, costituite dal Fondo per prestazioni istituzionali (euro 333.965.658), articolato in due distinti fondi, e dai debiti per TFR impiegati agricoli (euro 389.187.576) con le variazioni intervenute nel corso dell'esercizio 2003:

FONDO PER PRESTAZIONI ISTITUZIONALI

(in euro)

Descrizione	31.12.2002	31.12.2003
a)Fondo di previdenza impiegati agricoli	305.000.000	323.074.008
b)Fondo gestione assicurazione infortuni	10.513.983	10.891.650
TOTALE	315.513.983	333.965.658

DEBITI PER TFR IMPIEGATI AGRICOLI

(in euro)

Descrizione	Cons. 2003
Valore iniziale 1° gennaio 2003	367.009.702
Utilizzi	39.691.083
Incrementi	61.868.957
Valore finale 31 dicembre 2003	389.187.576

14. - Lo stato patrimoniale delle Gestioni separate

Nelle due seguenti tabelle sono evidenziati i dati patrimoniali relativi alle Gestioni separate dei periti agrari e degli agrotecnici:

STATO PATRIMONIALE PERITI AGRARI

(in euro)

DESCRIZIONE	31.12.2002	31.12.2003
<u>ATTIVITA'</u>		
Immobilizzazioni finanziarie	21.233.989,92	26.527.475,44
Crediti	6.281.823,32	4.238.264,38
Disponibilità liquide	473.429,52	2.760.177,27
Ratei e risconti attivi	571.007,04	623.237,13
TOTALE	28.560.249,80	34.149.154,22
<u>PASSIVITA'</u>		
Fondi per rischi ed oneri	25.064.458,08	32.261.473,51
Debiti	343.954,06	254.789,17
Ratei e risconti passivi	0,00	0,00
TOTALE	25.408.412,14	32.516.262,68
PATRIMONIO NETTO	3.151.837,66	1.632.891,54
TOTALE A PAREGGIO	28.560.249,80	34.149.154,22

STATO PATRIMONIALE AGROTECNICI

(in euro)

DESCRIZIONE	31.12.2002	31.12.2003
<u>ATTIVITA'</u>		
Immobilizzazioni finanziarie	2.572.522,73	3.343.910,45
Crediti	1.132.587,33	837.856,85
Disponibilità liquide	76.736,25	465.463,90
Ratei e risconti attivi	77.119,38	92.401,32
TOTALE	3.858.965,69	4.739.632,52
<u>PASSIVITA'</u>		
Fondi per rischi ed oneri	3.503.653,09	4.509.186,02
Debiti	167.992,76	95.957,97
Ratei e risconti passivi	994,58	0,00
TOTALE	3.672.640,43	4.605.143,99
PATRIMONIO NETTO	186.325,26	134.488,53
TOTALE A PAREGGIO	3.858.965,69	4.739.632,52

15 . - I bilanci tecnici

L'ENPAIA ha provveduto in ottemperanza al disposto dell'art.2, comma 2, del D.L.vo n. 509 del 1994 alla redazione con periodicità triennale dei bilanci tecnici.

Gli ultimi bilanci tecnici, predisposti dall' Attuario incaricato sono riferiti alle seguenti gestioni: Fondo di previdenza per gli impiegati dell'agricoltura; Fondo per il trattamento di fine rapporto degli impiegati dell'agricoltura; Gestione separata per la previdenza obbligatoria dei periti agrari; Gestione separata per la previdenza obbligatoria degli agrotecnici; Fondo di accantonamento del trattamento di quiescenza dei dipendenti consorziali.

I bilanci redatti riguardano tutti un arco temporale di quaranta anni, dal 2001 al 2040, tranne il bilancio tecnico dei dipendenti consorziali, che è stato predisposto con riferimento ai dati al 31 dicembre 1998 e proiezione su un arco temporale di ventidue anni, cioè dal 1999 al 2020.

Per quest'ultimo è in corso di redazione un nuovo bilancio tecnico con riferimento ai dati al 31 dicembre 2001.

Le risultanze degli indicati bilanci tecnici sono state dettagliatamente riportate nel precedente referto, al quale si fa rinvio.

Il confronto tra i dati risultanti in bilancio consuntivo al 31 dicembre 2003 e quelli previsionali dei detti bilanci tecnici non ha evidenziato, nel complesso, significativi disallineamenti.

In argomento il Ministero vigilante ha rappresentato, come rilevato anche dal Collegio sindacale, la necessità di predisporre un nuovo bilancio tecnico attuariale, in adempimento di quanto prescritto dall'art.2, comma 2, del D.L.vo n.509/94, anche al fine di adottare le eventuali misure correttive sulla base di valutazioni tecnicamente ponderate, che tengano conto delle linee di sviluppo delle gestioni in un arco di tempo sufficientemente ampio.

16.- Considerazioni conclusive

1.- Sono stati esaminati sia il bilancio consuntivo di esercizio 2003 della Fondazione ENPAIA, comprensivo delle Gestioni ordinarie e della Gestione speciale, che i due bilanci consuntivi dello stesso esercizio 2003 delle Gestioni separate per la previdenza obbligatoria dei periti agrari e degli agrotecnici.

Detti bilanci, costituiti dallo stato patrimoniale e dal conto economico, sono stati redatti secondo gli schemi della contabilità civilistica ed hanno un significativo raffronto tra le risultanze dell'esercizio 2003 e quelle del 2002.

I bilanci fino al 2001 sono stati invece redatti secondo la disciplina contabile di cui al D.P.R. 18 dicembre 1979, n.696.

Quindi, solo a partire dall'esercizio 2003 è possibile porre a raffronto, stante l'omogeneità del sistema contabile adottato, i relativi dati di bilancio con quelli dell'esercizio precedente.

2. - Riguardo al conto consuntivo 2003 dell'Ente nazionale di previdenza per gli addetti e per gli impiegati in agricoltura, va evidenziato un avanzo di esercizio di euro 2.755.956 ed un patrimonio netto di euro 48.588.381.

I dati di bilancio, inoltre, confrontati con la gestione dell'esercizio 2002, evidenziano un miglioramento della situazione economico-patrimoniale, rappresentato dal netto incremento dell'avanzo di esercizio del 4,6% e del patrimonio netto del 6%.

Con riferimento, altresì, ai ricavi ed ai costi della produzione va evidenziato, nel raffronto con l'esercizio precedente, un incremento minore per i primi (+1,7%) e maggiore per i secondi (5,3%).

Inoltre, rispetto all'anno precedente, il gettito contributivo è incrementato del 2,4%, mentre gli oneri per prestazioni istituzionali hanno subito un decremento del 5,8%.

Anche gli accantonamenti ai fondi istituzionali, che sono conformi alle disposizioni vigenti, hanno registrato, nel loro complesso, un aumento pari al 43% rispetto all'esercizio 2002.

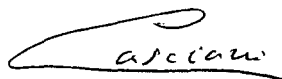
Infine, va sottolineato che i proventi della gestione immobiliare si mantengono, nel loro complesso, costanti e che gli oneri di funzionamento hanno avuto, rispetto alla gestione 2002, una diminuzione del 16%, sintomo di una politica improntata a criteri di economicità.

Conclusivamente, la Corte dei conti ritiene di non avere osservazioni da formulare sulla gestione economica e finanziaria dell'ENPAIA per il 2003.

3. - Diversa, invece, risulta la situazione per quanto riguarda le due Gestioni separate, che hanno chiuso l'esercizio 2003 con disavanzi, i quali hanno comportato una notevole riduzione dei rispettivi patrimoni netti.

Tali risultanze unitamente a quelle non assicuranti dei bilanci tecnici devono indurre l'Ente ad assumere idonee iniziative, volte ad assicurare l'equilibrio delle due Gestioni.

Premesso quanto sopra e tenuto conto dei pareri in argomento espressi dal Collegio sindacale e dai Ministeri vigilanti, codesto Ente è invitato a condurre la gestione con oculati criteri di efficienza e di economicità avendo cura di definire strategie di investimento che permettano di coniugare il principio della redditività con quello della sicurezza, al fine di salvaguardare il patrimonio e consentire la realizzazione dei fini istituzionali.

A handwritten signature in black ink, appearing to read "A. Cian", is written over a horizontal line.

**FONDAZIONE E.N.P.A.I.A. (ENTE NAZIONALE DI PREVIDENZA E ASSISTENZA
PER GLI ADDETTI E PER GLI IMPIEGATI IN AGRICOLTURA)**

ESERCIZIO 2003

RELAZIONE AMMINISTRATIVA

DELIBERA N. 4/04**Consiglio di Amministrazione seduta del 16 Aprile 2004****IL CONSIGLIO DI AMMINISTRAZIONE**

VISTO lo Statuto della Fondazione, così come approvato con Decreto Interministeriale del 25-03-1998;

VISTA la delibera n.31/97 del C.d.A del 17 Luglio 97 con la quale sono state approvate le Norme Interne di Contabilità e Amministrazione e la relativa nota del Ministero del Lavoro e della Previdenza Sociale del 31-03-1998 n°1/4ps/30664;

VISTA la delibera n. 6/03 del C.d.A del 6 Febbraio 2003 con la quale sono stati modificati alcuni articoli delle Norme Interne di Contabilità e Amministrazione;

CONSIDERATO che la Fondazione adotta, per la tenuta della contabilità e per la stesura del Bilancio, i principi contenuti nel Regolamento delle Norme Interne di Contabilità e Amministrazione sopracitate;

VISTO il titolo IV capi 1; 2 e 3 delle Norme Interne di Contabilità e Amministrazione;

VISTE le delibere del Consiglio di Amministrazione n.39/02 e 41/02 riguardanti la dismissione degli immobili in condominio e la delibera n.1/03 con la quale si è proceduto alla dismissione del compendio immobiliare di Via Lidia e di Via Segesta;

UDITA la relazione del Direttore Generale;

SU PROPOSTA del Presidente;

DELIBERA

1. di redigere il Bilancio Consuntivo 2003 secondo la normativa contenuta al Titolo IV capi 1,2,3 e 4 delle Norme Interne di Contabilità e Amministrazione ;

2. di incrementare il Fondo svalutazione crediti, relativamente alle gestioni ordinarie, per un importo di € 4.639.329,55;
3. di compensare le differenze patrimoniali derivanti dalle dismissioni degli immobili con il Fondo Rischi Investimenti Immobilizzati per un importo di € 3.476.386,47;
4. di incrementare la riserva della gestione assicurazione infortuni per un importo pari ad € 5.271.754,33;
5. di incrementare il Fondo oneri e rischi vari con un importo pari ad € 1.500.000,00 ;
6. di attribuire alla Gestione del Fondo di accantonamento del trattamento di quiescenza dei dipendenti consorziali un importo pari ad € 272.859,70;
7. di attribuire al Fondo Rischi Investimenti Immobilizzati l'importo di € 1.000.000,00 ;
8. di accantonare al Fondo di Previdenza degli Impiegati Agricoli l'importo di € 33.703.722,64 ;
9. di accantonare al Fondo per il Trattamento di Fine Rapporto degli Impiegati Agricoli l'importo di € 61.868.957,22 ;

Allegato

PRINCIPI CONTABILI, CRITERI DI VALUTAZIONE E METODI DI ATTRIBUZIONE DEI RISULTATI DI GESTIONE

La valutazione delle voci di bilancio relative alle riserve tecniche, ai fondi di rischio, alle altre riserve, al patrimonio netto nonché agli investimenti mobiliari ed immobiliari correlati sono determinate con riferimento alle norme di Statuto ed ai vincoli rinvenienti dalle convenzioni in atto ed agli articoli 2423 e 2423 bis del cc.

Disponibilità liquide

Le disponibilità sono formate dai contanti in giacenza presso il cassiere dell'Ente alla chiusura dell'esercizio e dai depositi presso le banche iscritti al loro valore nominale. Eventuali giacenze di valuta estera sono convertite al cambio di fine esercizio.

Immobilizzazioni Finanziarie

1) Titoli

Il portafoglio della Fondazione è costituito sia da titoli immobilizzati, detenuti a scopo di investimento duraturo, sia da titoli dell'attivo circolante, detenuti per attività di negoziazione e per esigenze di tesoreria, in base alla destinazione economica decisa dal Consiglio di amministrazione.

I titoli che costituiscono "immobilizzazioni finanziarie" sono iscritti al costo di acquisto, rettificato con eventuali perdite di valore.

Le svalutazioni effettuate negli esercizi precedenti vengono eliminate se vengono meno le ragioni che le hanno determinate.

2) Mutui e Prestiti

Sono iscritti al presumibile valore di realizzo.

3) Polizze

Le Polizze a capitalizzazione sono iscritte al valore del premio di sottoscrizione versato. In apposita voce dei ratei attivi vengono rilevati gli importi maturati annualmente per competenza.

Immobilizzazioni Materiali

1) *Beni immobili*

Gli immobili da reddito sono iscritti sulla base del costo di acquisto o di costruzione aumentato dagli oneri accessori, delle spese incrementative e della rivalutazione effettuata in sede di privatizzazione dell'Ente, per allineare i valori di carico al valore fiscalmente rilevante ai fini ICI. per tali immobili e per altre immobilizzazioni dell'attivo è presente il Fondo Rischi Investimenti Immobilizzati per tener conto di eventuali minusvalenze latenti derivanti dall'andamento del mercato

Gli immobili a reddito e l'immobile funzionale adibito a sede della Fondazione non sono ammortizzati in quanto si ritiene che le notevoli spese di manutenzione e miglioria sostenute ogni anno facciano sì che il valore residuo rimanga conservato nel tempo e non sia inferiore al valore a cui sono iscritti in bilancio.

Il terreno è iscritto al valore di costo comprensivo degli oneri accessori di diretta imputazione.

2) *Mobili, impianti e altri beni*

Sono iscritti al costo e ammortizzati sistematicamente sulla base delle seguenti aliquote:

- Mobili 10%
- Macchine d'ufficio 20%
- Automezzi 20%

Gli ammortamenti così calcolati sono giudicati adeguati a rappresentare la residua durata utile dei beni e a fronteggiare l'obsolescenza di quelli a più elevato contenuto tecnologico.

Immobilizzazioni Immateriali

Sono iscritte al costo di acquisto comprensivo degli oneri accessori ed al netto degli ammortamenti annualmente imputati a conto economico. Le quote di ammortamento sono stanziare sulla base di un'aliquota percentuale determinata in relazione alla presunta residua possibilità di utilizzo nel tempo.

Attivo Circolante

1) Crediti

I Crediti sono iscritti in bilancio al valore presumibile di realizzo. Titoli

2) Titoli

I titoli destinati all'attivo circolante sono valutati al minore tra il costo ed il valore di mercato all'chiusura dell'esercizio.

I Titoli in valuta estera, non appartenenti all'area Euro ed iscritti nell'attivo circolante, sono convertiti in euro al minore tra il cambio di acquisto e quello al 31 Dicembre.

Le svalutazioni effettuate negli esercizi precedenti vengono eliminate se vengono meno le ragioni che le hanno determinate .

Ratei e Risconti

Sono calcolati secondo il principio della competenza economica e temporale. Sono costituiti larga parte dai ratei attivi pluriennali su polizze finanziarie e obbligazioni strutturate ovvero quote di interesse sui titoli di proprietà maturate nel 2003, la cui materiale riscossione si avrà soltanto nel corso del 2004. I risconti attivi derivano essenzialmente dagli oneri fiscali sostenuti al momento della sottoscrizione delle polizze finanziarie pluriennali e ripartiti pro rata temporis per la durata dell'operazione.

Fondo Trattamento Fine Rapporto

Il Fondo espone la passività maturata nei confronti dei dipendenti , calcolata secondo i criteri dettati dalla legislazione vigente.

Fondi per rischi ed oneri

1) Fondo di Previdenza degli impiegati agricoli

Il suo ammontare è determinato sulla base del fondo individuale (importo più alto tra ripartizione e capitalizzazione) e dal rischio morte, per il quale sono accantonate un minimo di cinque annualità sulla base delle disposizioni del DLGS 509/ 94.

2) Riserva dell'assicurazione infortuni degli impiegati agricoli

In mancanza di specifici riferimenti convenzionali, con delibera del Consiglio di Amministrazione, come da previsione statutaria, è stato determinato come congruo un livello , nel 2003, pari ad un'annualità delle entrate contributive maggiorata del 10% per far fronte ai crescenti oneri della gestione.

3) Riserva Fondo di quiescenza dei dipendenti consorziali

La riserva si commisura, tendenzialmente, ai valori medi della Convenzione in essere, con un'aliquota contributiva per l'anno 2003 dell'8,94%, coerente con l'ipotesi della relazione attuariale ricevuta nel 2000, rilevata al 31/12/98 ed approvata dal Consiglio di amministrazione in data 17 Novembre 1999. In tale relazione viene indicato che per la copertura della previsione massima prevista dalla Convenzione l'aliquota contributiva da applicarsi è quella del 10,37%. Con nota del 13 Marzo 2001, il Ministero del Lavoro e della Previdenza Sociale indica che l'aliquota contributiva vada attestata nella misura del 10,75%. Al momento non si dispone di calcoli attuariali aggiornati che permettano di conoscere l'ammontare necessario per adeguare le riserve tecniche all'ipotesi di copertura delle prestazioni massime previste dalla Convenzione. Sulla base del principio della Ripartizione il Fondo viene alimentato sulla base del risultato della sua gestione tenendo conto dei proventi finanziari e delle spese generali di competenza.

4) Fondi per la previdenza dell'ex personale

I Fondi sono determinati secondo criteri previdenziali e sono adeguati a coprire gli impegni futuri in favore degli iscritti al "Fondo previdenza impiegati".

5) Fondi oneri e rischi vari

Il Fondo accoglie prudenzialmente il valore delle passività potenziali che possono scaturire dalle vertenze legali in corso e / o da potenziali debiti nei confronti di terzi, di natura determinata, di esistenza certa o probabile ma di ammontare o data di sopravvenienza indeterminata alla chiusura dell'esercizio.

6) Fondo Rischi Investimenti immobilizzati

Tale Fondo, è stanziato a fronte di eventuali rischi complessivi derivanti dall'andamento dei mercati in relazione al complesso delle immobilizzazioni materiali finanziarie presenti nelle attività.

Debiti

I debiti sono iscritti al valore nominale.

1) Debiti Tributarî

Tra i debiti tributarî è compreso l'accantonamento per il conguaglio delle imposte IRPEG ed IRAP di competenza dell'esercizio da regolare in sede di dichiarazione. Viene determinato in base ad una previsione dell'onere fiscale in relazione alle vigenti norme tributarie.

E', altresì stanziata per competenza l'imposta sostitutiva sulla rivalutazione del TFR degli iscritti.

2) Debiti per il trattamento di fine rapporto degli impiegati agricoli

La voce copre totalmente il valore delle prestazioni dovute agli iscritti alla data di chiusura dell'esercizio 2003 sulla base della normativa vigente.

Le prestazioni a favore degli iscritti, sia del TFR che quelle relativa all'Assicurazione infortuni e del Fondo di Previdenza, vengono imputate a carico dei rispettivi conti di debito presenti nel passivo della Fondazione. Analogamente si procede per quant'attiene alle erogazioni di trattamento pensionistico a favore degli ex dipendenti della Fondazione.

Le prestazioni relative al trattamento di quiescenza dei dipendenti consorziali vengono imputate a conto economico nell'esercizio in cui matura, a favore degli iscritti, il diritto al loro pagamento.

Conto Economico

I contributi obbligatori vengono rilevati quali ricavi ed imputati al conto economico per competenza. Gli interessi e le sanzioni per ritardati versamenti sono iscritti prudenzialmente solo successivamente all'incasso dei contributi obbligatori di riferimento. Gli altri costi e ricavi vengono riflessi in bilancio per competenza economica. I dividendi da partecipazione sono iscritti nell'esercizio in cui si verifica l'incasso che normalmente coincide con quello della delibera. Il credito d'imposta spettante viene rilevato in sede di dichiarazione dei redditi.

Per quant'attiene le imposte sul reddito, la Fondazione è soggetta ad IRPEG limitatamente ai redditi sui fabbricati, di capitale e derivanti dalle attività commerciali svolte e, parzialmente, ad IRAP. Le relative imposte sono contabilizzate per competenza.

DELIBERA n. 6/04
Seduta del 29 Aprile 2004

IL CONSIGLIO DI AMMINISTRAZIONE

VISTO l'art. 8, comma 2 lett. e) dello Statuto;

VISTO il Titolo IV capi 1, 2 e 3 delle Norme Interne di Contabilità e Amministrazione;

VISTA la delibera n.4/04 del 16 Aprile 2004 contenente i criteri per la formazione del Bilancio Consuntivo per l'anno 2003;

VISTO il Conto Consuntivo dell'esercizio 2003 composto:

- dallo stato patrimoniale;
- dal conto economico ;
- dalla nota integrativa;

VISTA la determinazione assunta dal Comitato della Gestione del Fondo di Accantonamento del trattamento di quiescenza dei dipendenti consorziali con la quale, nella seduta del 5 Aprile 2004, ha redatto il conto consuntivo della gestione per l'esercizio 2003;

VISTA E UDITA la relazione della società PriceWaterhouseCoopers S.p.A. sulla revisione contabile indipendente e la certificazione dei rendiconti annuali; giusta lettera di incarico dell'8 gennaio 2002 Prot. 3 AA.GG;

VISTA E UDITA la relazione del Collegio dei Sindaci;

UDITA la relazione del Direttore Generale;

SU PROPOSTA del Presidente.

DELIBERA

di approvare il Conto Consuntivo dell'esercizio 2003, allegato alla presente delibera di cui è parte integrante.

La presente delibera sarà trasmessa ai Ministeri Vigilanti ai sensi dell'art. 3 comma 3 del Dlgs.509/94.

RELAZIONE DEL COLLEGIO DEI SINDACI

E' stato esaminato il progetto di bilancio d'esercizio della Fondazione ENPAIA al 31 dicembre 2003, costituito dallo stato patrimoniale, dal conto economico e dalla nota integrativa, redatto ai sensi di legge comunicato a questo Collegio Sindacale, unitamente ai relativi prospetti di dettaglio e alla relazione sulla gestione, ai fini degli adempimenti previsti dall'art. 2429 del codice civile.

1. Risultati dell'esercizio

L'esercizio, chiuso al 31 dicembre 2003, si compendia in sintesi nelle seguenti risultanze:

STATO PATRIMONIALE

Attivo

Immobilizzazioni	€ 844.617.636
Attivo circolante	€ 68.503.994
Ratei e risconti attivi	€ 26.752.075
Totale dell'attivo	€ 939.873.705

Passivo

Patrimonio netto	€ 48.588.381
Fondi di quiescenza e per rischi e oneri	€ 467.981.763
TFR lavoro subordinato	€ 2.130.996
Debiti	€ 421.172.565
Totale del passivo	€ 939.873.705

CONTO ECONOMICO

Valore della produzione	€ 129.729.389
Costi della produzione	€ 149.417.428
Proventi e oneri finanziari	€ 23.743.953
Rettifiche di valore di attività finanziarie	€ 164.688
Proventi e oneri straordinari	€ 5.222.106
Risultato prima delle imposte	€ 9.442.708
Imposte sul reddito	€ 6.686.752
Avanzo dell'esercizio	€ 2.755.956

I conti d'ordine, iscritti in calce al bilancio, riguardano impegni per € 81.707 derivanti da mutui deliberati ma non ancora erogati.

Dall'esame del bilancio consuntivo 2003 risulta che la Fondazione ha realizzato un valore della produzione pari a € 129.729.389, costi della produzione pari ad € 149.417.428, proventi e oneri finanziari per € 23.743.953, rettifiche di valore di attività finanziarie per € 164.688., proventi e oneri straordinari per € 5.222.106, imposte sul reddito pari a € 6.686.752 con un avanzo economico di € 2.755.956 che rappresenta l'apporto alla riserva generale della Fondazione.

2. Tenuta della contabilità

Nel corso dell'esercizio il Collegio Sindacale ha effettuato le verifiche periodiche previste dall'art. 2403 del codice civile, controllando la tenuta della contabilità e dei libri sociali, la consistenza di cassa, dei valori e dei titoli detenuti dalla Fondazione; ha inoltre partecipato alle riunioni del Consiglio di amministrazione e degli altri Comitati amministratori dell'Ente vigilando sull'osservanza della legge, dello statuto e dei regolamenti.

Dai controlli effettuati è risultato che la contabilità è stata tenuta in modo regolare e conforme alle disposizioni di legge, e che gli adempimenti civilistici, fiscali e previdenziali sono stati regolarmente effettuati.

Tra i fatti gestionali di maggiore rilievo intervenuti nell'esercizio in esame, occorre menzionare quello relativo alla sorte dei titoli Parmalat, detenuti dalla Fondazione per un valore complessivo di € 6.553.000 (pari al 1,36% del totale degli investimenti mobiliari) che, per le note vicende giudiziarie in cui è incorsa la multinazionale nell'anno 2003, hanno subito una rilevante perdita del valore capitale, riducendolo del 90% circa. La Fondazione ha conseguentemente ridotto la valutazione del titolo al 11,49/100 di euro, procedendo all'utilizzo diretto del "Fondo rischi investimenti immobilizzati" per € 5.735.534. Al riguardo il Collegio sindacale, preso atto delle assicurazioni fornite dagli organi competenti dell'Ente in ordine alla necessità di porre in essere ogni utile iniziativa ai fini del recupero della perdita, ha inoltre rivolto alla Fondazione l'invito (vedi verbale n. 182 del 22/04/2004) ad accertare se ci sia stata, da parte della Banca FIDEURAM, venditrice del titolo, violazione della delibera CONSOB N. 11522 del 1/07/1998, in relazione alla promozione di operazioni di intermediazione mobiliare in "conflitto d'interessi", con conseguente possibilità, per la Fondazione, di recupero dell'intera perdita in relazione ai vizi del contratto.

3. Esame del bilancio d'esercizio

L'esame sul bilancio è stato svolto facendo riferimento alle norme di legge che disciplinano il bilancio di esercizio, integrate, ove necessario, dai principi contabili approvati dai Consigli Nazionali dei Dottori Commercialisti e dei Ragionieri.

Lo stato patrimoniale ed il conto economico sono stati redatti nel rispetto degli schemi previsti dagli artt. 2424 e 2425 del codice civile.

Gli aspetti più significativi che possono evidenziarsi sono, per il valore della produzione, l'aumento dei proventi e contributi del 2,34% che copre la contrazione degli altri ricavi e proventi - 1,67%.

Va evidenziata la consistente diminuzione (-9,47%) dei contributi al fondo di quiescenza dei dipendenti consorziali, anche se il costo delle prestazioni assistenziali si riduce dello 0,90%. Va notato che l'accantonamento a tale fondo ha avuto una diminuzione del 73,73%.

A fronte di un incremento dell'1,66% del valore della produzione corrisponde un aumento dei costi del 5,28%, determinato soprattutto dagli "accantonamento ai fondi" e dagli "ammortamenti e svalutazioni". La diminuzione più significativa dei costi è rappresentata dall'accantonamento al fondo "trattamento di fine rapporto dipendenti aziende agricole" e da "servizi diversi, professionisti e lavoratori autonomi".

Va altresì evidenziata la correlazione tra risultati gestionali e valori previsionali, che presenta per alcune voci, scostamenti significativi che possono giustificarsi con le incertezze connesse alla impostazione della nuova contabilità.

Al passivo dello stato patrimoniale, si rileva un totale di € 467.981.763, per Fondi di quiescenza e per rischi e oneri, con un incremento rispetto al 2002 del 2,54%. Tali fondi sono composti e variati rispetto al precedente consuntivo come segue:

- € 333.965.658 per prestazioni Istituzionali del fondo previdenza e infortuni (+5,85%)
- € 82.137.453 per trattamento di quiescenza dipendenti consorziali (+0,33%)
- € 2.951.300 per previdenza ex personale (-12,14%)

- € 45.951.120 per rischi investimenti immobilizzati (-15,19 %)
- € 2.976.232 per oneri e rischi vari (+101,64%)

In linea generale, si ritengono conformi ai criteri indicati dalla legge, dallo Statuto e dai regolamenti, quelli seguiti dall'Ente per il calcolo delle somme da attribuire ai predetti Fondi di previdenza, mentre appare sufficientemente prudente la stima degli importi destinati a fronteggiare i rischi derivanti dall'andamento dei mercati mobiliari e immobiliari.

In particolare, con riferimento alla riserva del Fondo di quiescenza dei dipendenti consorziali, il Collegio nella relazione al precedente esercizio, aveva doverosamente richiamato l'attenzione sulla circostanza, che a fronte della vigente aliquota contributivo dell'8,94% deliberata dal Consiglio di Amministrazione il 17/11/99 (delibera n° 54/99) e di una aliquota di equilibrio del 10,75% indicata dalla relazione attuariale redatta al 31/12/1998, i Ministeri Vigilanti, con nota del 13/03/2001, indicavano come idonea ad assicurare la copertura delle prestazioni massime previste dalla Convenzione, l'aliquota del 10,75% - raccomandazione peraltro ribadita, con riferimento al consuntivo 2002, nella ministeriale n. 30144 del 29.1.2004.

Il Collegio, premesso che nell'esercizio in esame si rileva nuovamente uno sbilancio (pari ad € 1.837.768) tra contributi e prestazioni, tenuto conto delle considerazioni espresse dall'organo di gestione della Fondazione in ordine all'opportunità di attendere, prima dell'adozione di eventuali misure correttive, l'emanazione della legge - delega in materia previdenziale, (A.S. 2058 - XIV legislatura, in corso di approvazione), concernente, tra l'altro, significative novità in materia di previdenza complementare degli Enti privatizzati, auspica che il raggiungimento della finalità dell'equilibrio di lungo periodo della Gestione non debba essere ulteriormente procrastinato.

Tale considerazione assume rilevanza in questa fase delicata della Fondazione in cui, pur in un contesto di risultati positivi, si pone l'esigenza di attivare processi di natura strutturale.

Con riferimento ai risultati complessivi dell'area previdenziale, ossia della "missione" istituzionale della Fondazione, occorre, infatti, evidenziare l'emersione di un problema strutturale, concernente l'equilibrio tra contributi versati e prestazioni erogate, che negli ultimi tempi è stato posto in particolare risalto dalla contingenza attuale del mercato finanziario, caratterizzato da rendimenti molto bassi. Al riguardo il Collegio richiama l'attenzione degli organi responsabili della Fondazione sulla necessità di far predisporre un nuovo bilancio attuariale, in adempimento di quanto prescritto dall'articolo 2, comma 2 del decreto legislativo 30 giugno 1994, n. 509, anche al fine di adottare le eventuali misure correttive sulla base di valutazioni tecnicamente ponderate, che tengano conto delle linee di sviluppo delle gestioni in un arco di tempo sufficientemente ampio.

Per quanto concerne la gestione previdenziale ordinaria, merita di rilevare che le entrate contributive e relative sanzioni, ammontano complessivamente ad € 95.161.412, con un totale riscosso di € 89.283.862, corrispondente alla percentuale del 93,82%, notevolmente superiore a quella del 2002, che è stata del 76,95%.

Al riguardo il Collegio prende atto del positivo risultato ottenuto dall'Ente, sia sull'attività di accertamento che di riscossione, dovuto al nuovo sistema impositivo introdotto dal 1° gennaio 2003, basato, tra l'altro, sul principio di autodeterminazione del contributo, supportato dal sistema telematico di trasmissione dei dati.

Con riferimento al conto economico, si evidenziano inoltre i seguenti accantonamenti ai vari Fondi istituzionali:

Per prestazioni istituzionali	
Accantonamento a debiti per TFR impiegati agricoli	61.868.957
Accantonamento ai fondi	
Accantonamento al Fondo di Previdenza Impiegati Agricoli	37.703.723
Accantonamento alla Riserva Gestione Assicurazione Infortuni	5.271.754
Accantonamento al Fondo di Quiescenza Dipendenti Consorziali	272.860
Totale	105.117.294

La nota integrativa contiene le indicazioni ed i dettagli previsti dall'art. 2427 del codice civile.

In particolare, il Collegio dà atto che, nella redazione del bilancio, non si è fatto ricorso alla deroga prevista dall'art. 2423, quarto comma, del codice civile, non essendo intervenuti, nel corso dell'esercizio, eventi eccezionali che abbiano impedito l'applicazione delle norme contenute nello stesso articolo 2423 c.c. e seguenti; che i criteri di valutazione adottati, sono conformi a quanto stabilito dall'art. 2426 del codice civile.

4 Analisi gestionale

Tenendo presente che la rappresentazione del conto economico, coerente comunque alle indicazioni del Codice Civile, è più attinente a quella propria di un'azienda con attività commerciale, si è corretto, come per il precedente consuntivo, il valore differenziale negativo tra valore e costo della produzione, (pari a 19,68 milioni di euro, superiore a quello del 2002), sommando in "entrate" al valore della produzione i proventi e gli oneri finanziari, per cui si rileva un differenziale positivo di 121,69 milioni, che, corretto degli accantonamenti, porta all'utile lordo di 9,44 milioni.

Tab. a

Fondazione E.N.P.A.I.A.	Cons 2003	Cons 2002	Var %
Entrate			
Contributi gestione ordinaria	91.049.966	86.742.508	4,97%
Contributi Fondo quiescenza dip.conorziali	17.459.310	19.286.369	-9,47%
Altri ricavi e proventi	21.220.113	21.580.149	-1,67%
Proventi e oneri finanziari	23.743.954	19.241.358	23,40%
Proventi e oneri straordinari e rettifiche di valore	5.386.794	3.531.425	52,54%
Totale entrate	158.860.136	150.381.809	5,64%
Spese			
Spese di amministrazione	10.717.604	13.503.431	-20,63%
Prestazione Consorzi di Bonifica	19.297.078	19.470.967	-0,89%
Spese per la gestione immobili da reddito	4.605.447	5.164.627	-10,83%
ICI e altre imposte	2.540.676	2.339.149	8,62%
Totale Spese	37.160.805	40.478.174	-8,20%
Entrate - Spese	121.699.331	109.903.635	10,73%
Accantonamenti			
Accantonamento svalutazione crediti	4.639.330	2.700.000	71,83%
ACC.TO F.DO ONERI E RISCHI VARI	1.500.000	1.166.358	28,61%
ACC.TO F.DO TFR IMP.AGRICOLI	61.868.957	66.710.111	-7,26%
ACC.TO F.DO PREV. IMP.AGRICOLI	37.703.723	23.942.859	57,47%
ACC.TO RISERVA GEST. ASS.NI INFORTUNI	5.271.754	5.884.225	-10,41%
ACC.TO F.DO QUIESC. DIP. CONSORZIALI	272.860	1.038.763	-73,73%
ACC.TO F.DO RISCHI INVESTIMENTI IMMOBILIZZATI	1.000.000		
Totale accantonamenti	112.258.624	101.442.316	10,66%
Risultato prima delle imposte	9.442.706	8.461.319	11,60%
Imposte	6.686.752	5.827.481	14,75%
Avanzo dell'esercizio	2.755.954	2.633.838	4,64%

Il confronto tra i risultati gestionali dei due esercizi, omogenei in quanto elaborati secondo la nuova contabilità, evidenzia :

- un incremento delle entrate del 5,64% determinato in particolare dall'incremento dei contributi ordinari e dei proventi e oneri finanziari;
- un decremento delle spese soprattutto quelle amministrative e quelle relative alla gestione del patrimonio immobiliare;
- un aumento degli accantonamenti del 10,66%, articolato come indicato nella tabella a.

E quindi un incremento dell'utile del 11,60%, che al netto delle imposte si riduce al 4,64%.

L'analisi dei risultati gestionali è stata basata sull'attivazione di nuovi indicatori di composizione delle voci di bilancio e di rapporti parametrici che sono di base per interpretare l'evoluzione dei fenomeni gestionali.

4.1 Indici di composizione

La tabella b, con la quale sono state elaborate aggregazioni delle voci dello stato patrimoniale, evidenzia le specifiche attività dell'Ente, che si caratterizzano con una consistente immobilizzazione pari all'89,93% del totale delle attività, mentre il circolante è limitato all'7,22%. Sono sostanzialmente confermati i rapporti percentuali evidenziati nel precedente esercizio, salvo una lieve contrazione nell'attivo circolante e un incremento del patrimonio netto.

In sintesi il patrimonio netto costituisce il 5,17% del passivo complessivo.

Tab. b

IMMOBILIZZAZIONI				
IMMATERIALI		420.747	0,05%	0,04%
MATERIALI		369.735.908	43,78%	39,37%
TERRENI E FABBRICATI	369.067.425			
ALTRI BENI	668.483			
FINANZIARIE		474.460.981	56,17%	50,52%
CREDITI VERSO ALTRI (MUTUI E PRESTITI)	117.435.187			
ALTRI TITOLI	357.025.794			
TOTALE IMMOBILIZZAZIONI		844.817.836	100,00%	89,93%
ATTIVO CIRCOLANTE				
CREDITI		31.286.230	46,17%	3,33%
CREDITI VERSO AZIENDE ISCRITTE	25.703.565			
CREDITI VERSO ALTRI	5.582.666			
TITOLI NON IMMOBILIZZATI		15.499.145	22,87%	1,65%
DEPOSITI BANCARI E POSTALI		20.976.326	30,95%	2,23%
CASSA ECONOMATO		4.306		
TOTALE ATTIVO CIRCOLANTE		67.766.008	100,00%	7,22%
RATEI E RISCONTI ATTIVI	26.752.075	26.752.075		2,85%
TOTALE ATTIVO		939.135.718		100,00%
PATRIMONIO NETTO				
RISERVA LEGALE	45.832.424			
AVANZO DI BILANCIO	2.755.956			
PATRIMONIO NETTO		48.588.380		5,17%
FONDO DI QUIESCENZA E PER RISCHI E ONERI				
PER PRESTAZIONI ISTITUZIONALI		333.965.658	71,36%	35,56%
F.DO PREVIDENZA IMPIEGATI AGRICOLI	323.074.008			
RISERVA GESTIONE ASS. INFORTUNI	10.891.650			
F.DO QUIESCENZA DIP. CONSORZIALI		82.137.453	17,55%	8,75%
F.DO PREVIDENZA EX DIPENDENTI		2.951.300	0,63%	0,31%
ALTRI		48.927.352	10,45%	5,21%
F.DO ONERI E RISCHI VARI	2.976.232			
F.DO RISCHI INVESTIMENTI IMMOBILIZZATI	45.951.120			
TOTALE FONDI PER RISCHI E ONERI		467.984.763	100,00%	49,83%
TFR LAVORO SUBORDINATO		2.130.996		0,23%
DEBITI				
DEBITI VERSO FORNITORI		3.676.164	0,87%	0,39%
DEBITI TRIBUTARI		1.464.223	0,35%	0,16%
DEBITI VERSO ISTIT. PREVID.ZA E SIC.ZA SOCIALE		358.355	0,09%	0,04%
ALTRI DEBITI		414.935.836	98,69%	44,18%
DEBITI PER TFR IMPIEGATI AGRICOLI	389.187.576			
DEBITI PER PRESTAZIONI ISTITUZIONALI	15.893.763			
DEBITI VERSO CONDUTTORI DI IMMOBILI	3.460.798			
DEBITI VERSO IL PERSONALE	207.222			
DEBITI VERSO ASS.NI E CONFEDERAZIONI	633.225			
DEBITI DIVERSI	5.553.253			
TOTALE DEBITI		420.434.578	100,00%	44,77%
TOTALE PASSIVO		939.135.718		100,00%

4.2 Immobili

Il valore degli immobili è stato iscritto in bilancio allo stesso importo dell'esercizio precedente, salvo variazioni dovute a dismissioni o capitalizzazione dei costi di ristrutturazione.

In valore assoluto le entrate della gestione immobiliare sono state di 19.692.330 euro, inferiori a quelle dell'esercizio precedente dello 0,32%, e gli oneri per la gestione degli immobili da reddito sono stati 4.605.447 euro (inferiori del 10,83% rispetto all'esercizio precedente) pari al 23,39% delle entrate. Nel dettaglio le spese di amministrazione hanno inciso per il 7,18%, le consulenze tecnico-amministrative per l'1,30% mentre le manutenzioni hanno pesato per il 14,01% e le spese condominiali e oneri accessori sono stati pari allo 0,90%.

Nell'esercizio 2003 sono state effettuate dismissioni ed investimenti immobiliari che vengono esplicitati nella relazione e nella nota integrativa. Il rendimento lordo è pari all'1,89% rispetto all'1,70% del 2002 con riferimento al valore di libro del patrimonio immobiliare.

4.3 Gestione mobiliare

Nel corso dell'anno 2003 l'asset allocation della Fondazione si è mantenuto sostanzialmente inalterato, non sono stati fatti ulteriori investimenti nelle GPM, talché l'importo totale non è diminuito, mentre invece è diminuita l'incidenza percentuale di queste sugli investimenti mobiliari, al 31-12-2003 pari all'8,43% del totale.

Gli investimenti risultano prevalentemente incentrati su titoli obbligazionari, all'interno delle regole stabilite dal consiglio di Amministrazione, che risultano essere i più redditizi del mercato; tuttavia le nuove emissioni scontano gli attuali modesti rendimenti e la circostanza evidenzia, anche in un'ottica di breve-medio periodo, l'impossibilità di ottenere una redditività cedolare sufficiente a coprire le rivalutazioni previdenziali obbligatorie (pari al 4%).

A questo riguardo si sottolinea la necessità di prestare particolare attenzione ad investimenti mobiliari su titoli a reddito fisso, di lunga durata e con rendimenti inferiori a quelli previdenziali dovuti.

La buona performance della redditività degli impieghi mobiliari, ottenuta nel 2003, pari al 5,02% deriva dalla presenza in portafoglio di titoli con elevate cedole, relativi a vecchie emissioni, laddove la progressiva, naturale scadenza di questi titoli provocherà un decadimento nel livello dei rendimenti.

Per quanto attiene agli eventi relativi al caso Parmalat, si evidenzia che l'incidenza delle obbligazioni di questo emittente nel portafoglio della Fondazione è significativo come importo (€ 6.553.000) ma percentualmente modesto quanto ad incidenza sul totale degli investimenti (pari all'1,386%).

4.4 Considerazioni generali

I risultati gestionali vengono sintetizzati dalla Fondazione nella relazione introduttiva con l'evidenziazione di un utile maggiore del 4,6% rispetto a quello del 2002.

Alcune considerazioni vanno infine effettuate sui crediti che presentano una significativa contrazione (del 6,62%) rispetto al 2002, dovuta soprattutto alla diminuzione di quelli contributivi delle gestioni ordinarie e speciale. Aumentano però i crediti verso gli inquilini per attività commerciali.

Il Collegio deve altresì rilevare che con l'introduzione dei nuovi criteri di contabilità non è stato più possibile acquisire un'analisi dei residui per anzianità di formazione che, per il passato, aveva fornito utili indicazioni per attivare adeguati interventi operativi.

Rimanendo nell'ambito dei parametri di composizione per esercizio, si può invece evidenziare nel 2003 un rapporto tra utile netto ed entrate contributive del 2,47%; nel 2002 tale rapporto è stato pari al 2,38% (vedi tabella g).

La gestione ordinaria presenta un consistente peggioramento rispetto al 2002, con un risultato negativo che passa da € 897.587 a € 2.630.837, recuperato come per il 2002, dalla gestione straordinaria, per cui si realizza il risultato positivo di € 2.755.956.

Tab. c

	2003
Valore della produzione	129.729.389
Proventi e oneri finanziari	23.743.953
Totale entrate	153.473.342
Costi della produzione	149.417.428
Imposte sul reddito	6.686.752
Risultato della gestione ordinaria	-2.630.838
Rettifiche di valore	164.688
Proventi e oneri straordinari	5.222.106
Totale rettifiche proventi e oneri straordinari	5.386.794
Avanzo dell'esercizio	2.755.956

5. Serie storiche

Le serie storiche che il Collegio ha potuto elaborare riguardano:

5.1 Fondi

L'andamento dei fondi sono sintetizzati nella tabella d. Essi aumentano del 2,54%. Includendo gli altri fondi, l'incremento complessivo è pari al 4,55%.

(migliaia di euro)

Tab. d

Fondi	Saldo 1/1/2002	Saldo 31/12/2002	Var. %	Utilizzi	Incrementi	Saldo 31/12/2003	Var. %
F.do di previdenza impiegati agricoli	303.705	305.000	0,43%	19.630	37.704	323.074	5,93%
F.do gestione assicurazione infortuni	9.558	10.514	10,00%	4.894	5.272	10.892	3,60%
F.do trattamento di quiescenza dipendenti consorzi	80.826	81.865	1,29%	-	272	82.137	0,33%
F.do di previdenza del personale ENPAIA	1.050	1.535	46,19%	143	40	1.432	-8,71%
F.do indennità integrativa speciale	2.582	1.824	-29,36%	305	-	1.519	-16,72%
F.do rischi investimenti immobilizzati	55.526	54.181	-2,42%	9.230	1.000	45.951	-15,19%
F.do oneri e rischi	310	1.476	376,13%	-	1.500	2.976	101,63%
Totale Fondi di quiescenza e per rischi ed oneri	453.557	456.395	0,63%	34.202	45.788	467.981	2,54%
TFR del personale ENPAIA	1.802	1.924	6,77%	117	323	2.130	10,71%
Debiti per TFR degli impiegati agricoli	343.981	367.010	6,69%	39.691	61.869	389.188	6,04%
F.do svalutazione crediti gestione ordinaria	19.261	20.861	8,31%	-	4.639	25.500	22,24%
F.do svalutazione crediti v/s locatari	3.237	3.018	-6,77%	-	-	3.018	0,00%
TOTALE	821.838	849.208	3,33%	74.010	112.619	887.817	4,55%

5.2. Beni mobili e immobili

(migliaia di euro)

Tab. e

Immobilizzazioni	Saldo 1/1/2002	Saldo 31/12/2002	Var. %	Utilizzi	Incrementi	Saldo 31/12/2003	Var. %
Immobilizzazioni immateriali	474	691	45,8%	-	528	1.219	76,4%
F.do ammortamento immobilizzazioni immateriali	46	507	1002,2%	-	291	798	57,4%
Immobilizzazioni immateriali nette	428	184	-57,0%	-	237	421	128,8%
Terreni	63	63	0,0%	-	-	63	0,0%
Fabbricati	379.535	393.238	3,6%	26.313	2.080	369.005	-6,2%
Terreni e fabbricati	379.598	393.301	3,6%	26.313	2.080	369.068	-6,2%
Automezzi	73	73	0,0%	-	-	73	0,0%
F.do ammortamento automezzi	42	57	35,7%	-	16	73	28,1%
Automezzi netti	31	16	-48,4%	-	16	-	-100,0%
Macchine elettroniche d'ufficio	594	649	9,3%	-	263	912	40,5%
F.do ammortamento macc.eletr. ufficio	281	404	43,8%	-	151	555	37,4%
Macchine elettroniche d'ufficio netti	313	245	-21,7%	-	112	357	45,7%
Mobili e arredi	179	314	75,4%	-	149	463	47,5%
F.do ammortamento mobili e arredi	74	104	40,5%	-	47	151	45,2%
Mobili e arredi netti	105	210	100,0%	-	102	312	48,6%
Altri beni materiali	1.085	1.085	0,0%	-	-	1.085	0,0%
F.do ammortamento altri beni materiali	1.066	1.085	1,8%	-	-	1.085	0,0%
Altri beni materiali netti	19	-	-100,0%	-	-	-	-
TOTALE	380.494	393.956	3,5%	26.313	2.515	370.158	-6,0%

Non si produce nel 2003 l'effetto determinato nel 2002 dal consistente aumento dei fondi di ammortamento, per cui la normalizzazione dell'incremento dei predetti fondi determina decrementi unicamente nel valore dei fabbricati e degli automezzi.

5.3 Costo del Personale e Iscritti

La tabella f evidenzia in percentuale l'andamento del costo del personale in rapporto al numero degli iscritti.

A fronte di un aumento rispetto al 2002 del numero degli iscritti, pari al 3,56%, il costo del personale diminuisce del 5,20%, per cui il costo unitario per assistito diminuisce dell'8,55%.

Tab. f

Esercizio	Costo del personale (solo dipendenti)	Var %	Assistiti	Var %	Costo del personale per assistito	Var %
1995	€ 4.388.709,00		38.456		€ 114,12	
1996	€ 4.065.316,00	-7,37%	38.712	0,67%	€ 105,01	-7,98%
1997	€ 4.507.643,00	10,88%	38.997	0,74%	€ 115,59	10,07%
1998	€ 4.125.128,00	-8,49%	39.550	1,42%	€ 104,30	-9,77%
1999	€ 4.564.156,00	10,64%	40.279	1,84%	€ 113,31	8,64%
2000	€ 4.308.842,00	-5,59%	40.661	0,95%	€ 105,97	-6,48%
2001	€ 4.889.171,00	13,47%	41.790	2,78%	€ 116,99	10,40%
2002	€ 5.530.212,00	13,11%	42.258	1,12%	€ 130,87	11,86%
2003	€ 5.242.496,73	-5,20%	43.804	3,66%	€ 119,68	-8,55%

5.4 Entrate per contributi e prestazioni

Il Collegio ha redatto anche la tabella g relativa a entrate contributive e prestazioni, al fine di conservare la serie storica tenendo conto che il 2002 costituisce un anno di passaggio dal sistema contabile finanziario a quello economico.

In ogni caso si riscontra un lieve aumento nel 2003, rispetto a quello più consistente del 2002 delle entrate contributive per addizionale al quale corrisponde un decremento delle prestazioni rispetto agli incrementi riscontrati nei precedenti esercizi. Ne consegue che il rapporto tra le prestazioni e le entrate tende a diminuire.

Tab. g

Esercizio	Entrate per contributi e addizionale	Var %	Prestazioni	Var %	Differenza	% Prest. su Entrate
1993	83.952.905		72.508.224		11.444.681	86,37%
1994	85.084.217	1,35%	76.393.445	5,36%	8.690.772	89,79%
1995	85.555.466	0,55%	80.398.562	5,24%	5.156.904	93,97%
1996	90.240.084	5,48%	62.798.586	-21,89%	27.441.498	69,59%
1997	96.205.513	6,61%	85.503.391	36,15%	10.702.122	88,88%
1998	97.878.560	1,74%	76.384.576	-10,66%	21.493.984	78,04%
1999	102.952.919	5,18%	71.967.280	-5,78%	30.985.639	69,90%
2000	105.323.554	2,30%	74.051.884	2,90%	31.271.670	70,31%
2001	103.774.039	-1,47%	74.194.603	0,19%	29.579.436	71,50%
2002 (*)	110.644.840	6,62%	90.728.147	22,28%	19.916.693	82,00%
2003 (*)	111.669.734	0,93%	83.511.963	-7,95%	28.157.771	74,78%

(*) Gli importi riportati possono essere contabilizzati in più voci del Conto Economico

Esercizio	AVANZO C/ECONOMICO	Var %	% Avanzo su Contributi
1993	3.356.432		4,00%
1994	2.365.264	-29,53%	2,78%
1995	1.645.970	-30,41%	1,92%
1996	1.974.660	19,97%	2,19%
1997	1.980.185	0,28%	2,06%
1998	2.529.579	27,74%	2,58%
1999	2.150.443	-14,99%	2,09%
2000	2.724.579	26,70%	2,59%
2001	1.197.444	-56,05%	1,15%
2002	2.633.838	119,96%	2,38%
2003	2.755.956	4,64%	2,47%

Conclusivamente il Collegio, per quanto sopra esposto, ritiene che il bilancio d'esercizio, così come redatto dall'organo amministrativo, sia conforme alle risultanze delle scritture contabili, e sia stato redatto nel rispetto delle disposizioni di legge in materia, ed esprime, pertanto, parere favorevole alla sua approvazione.


Roma, 28 aprile 2004

Per il Collegio dei Sindaci

il Presidente

Dott.ssa Annamaria Anselmo





PricewaterhouseCoopers SpA

**RELAZIONE DELLA SOCIETÀ DI REVISIONE AI SENSI DELL'ART. 2 DEL
DLGS 30 GIUGNO 1994, N° 509**

Al Consiglio di Amministrazione della
Fondazione ENPAIA
Ente Nazionale di Previdenza per gli Addetti
e per gli Impiegati in Agricoltura

- 1 **Abbiamo svolto la revisione contabile del bilancio consuntivo della Fondazione ENPAIA Ente Nazionale di Previdenza per gli Addetti e per gli Impiegati in Agricoltura chiuso al 31 dicembre 2003, che si compone di stato patrimoniale, conto economico e nota integrativa. La responsabilità della redazione del bilancio consuntivo compete agli amministratori della Fondazione. E' nostra la responsabilità del giudizio professionale espresso sul bilancio consuntivo e basato sulla revisione contabile.**

- 2 **Il nostro esame è stato condotto secondo i principi e i criteri per la revisione contabile raccomandati dalla CONSOB. In conformità ai predetti principi e criteri, la revisione è stata pianificata e svolta al fine di acquisire ogni elemento necessario per accertare se il bilancio consuntivo sia viziato da errori significativi e se risulti, nel suo complesso, attendibile. Il procedimento di revisione comprende l'esame, sulla base di verifiche a campione, degli elementi probativi a supporto dei saldi e delle informazioni contenuti nel bilancio consuntivo, nonché la valutazione dell'adeguatezza e della correttezza dei criteri contabili utilizzati e della ragionevolezza delle stime effettuate dagli amministratori. Riteniamo che il lavoro svolto fornisca una ragionevole base per l'espressione del nostro giudizio professionale.**

Per il giudizio relativo al bilancio consuntivo dell'esercizio precedente, i cui dati sono presentati ai fini comparativi secondo quanto richiesto dalla legge, si fa riferimento alla nostra relazione emessa in data 30 giugno 2003.

- 3 **Come indicato dagli amministratori nella nota integrativa il fondo di quiescenza dei dipendenti consorziali è stato incrementato sulla base di un'aliquota contributiva inferiore a quella indicata dal Ministero del Lavoro e della Previdenza Sociale. Gli amministratori della Fondazione indicano che, al momento, non si dispone di calcoli attuariali aggiornati che permettano di conoscere l'ammontare necessario**


per adeguare il fondo all'ipotesi di copertura delle prestazioni massime previste dalla convenzione, che regola i rapporti tra la Fondazione e gli iscritti al fondo.

- 4 A nostro giudizio, il bilancio consuntivo della Fondazione ENPAIA Ente Nazionale di Previdenza per gli Addetti e per gli Impiegati in Agricoltura al 31 dicembre 2003, ad eccezione delle eventuali rettifiche connesse a quanto evidenziato nel precedente paragrafo 3, è conforme alle norme che ne disciplinano i criteri di redazione; esso pertanto è redatto con chiarezza e rappresenta in modo veritiero e corretto la situazione patrimoniale e finanziaria e il risultato economico della Fondazione.

- 5 La Fondazione ha costituito due gestioni previdenziali separate per la previdenza obbligatoria degli Agrotecnici e dei Periti Agrari con riferimento al Dlgs n. 103 del 10 febbraio 1996 ed ha redatto per ciascuna di dette gestioni, oltre al proprio conto consuntivo, anche due distinti conti consuntivi al 31 dicembre 2003, che sono stati da noi esaminati e per gli stessi abbiamo emesso le nostre relazioni di revisione in data 28 aprile 2004, a cui rimandiamo.

Roma, 28 aprile 2004

PricewaterhouseCoopers SpA


Aurelio Fedele
(Revisore contabile)

DELIBERA n. 7/04
Seduta del 29 Aprile 2004

IL CONSIGLIO DI AMMINISTRAZIONE

VISTO l'art.8 comma 2 lettera e) dello Statuto;

VISTO il Conto consuntivo per l'esercizio 2003 predisposto dal Comitato Amministratore della Gestione Separata Periti Agrari , ai sensi dell'art.11 comma 2 lettera a) dello Statuto, nella seduta del 6 Aprile 2004;

VISTA E UDITA la relazione della Società di revisione PriceWaterhouseCoopers S.p.A. giusta lettera di incarico dell'8 Gennaio 2002 prot. 4 AA.GG;

VISTA E UDITA la relazione del Collegio dei Sindaci;

UDITA la relazione del Direttore Generale

SU PROPOSTA del Presidente.

DELIBERA

di approvare il Conto Consuntivo per l'esercizio 2003 della Gestione Separata Periti Agrari che è parte integrante della presente delibera.

La presente delibera sarà trasmessa ai Ministeri Vigilanti ai sensi dell'art. 3 comma 3 del Dlgs.509/94.

BILANCIO CONSUNTIVO

Indice

BILANCIO CONSUNTIVO 2003

RELAZIONE SULLA GESTIONE

INTRODUZIONE

GESTIONE PREVIDENZIALE ORDINARIA

ATTIVITÀ DI ACCERTAMENTO.....

PRESTAZIONI PREVIDENZIALI

GESTIONE IMMOBILIARE

SPESE DI FUNZIONAMENTO

GESTIONE FINANZIARIA

CREDITI.....

PROVENTI E ONERI STRAORDINARI E RETTIFICHE.....

RISULTATI DELLA GESTIONE.....

GESTIONE SPECIALE "FONDO DI ACCANTONAMENTO DEL TRATTAMENTO DI QUIESCENZA DEI DIPENDENTI CONSORZIALI"

STATO PATRIMONIALE.....

CONTO ECONOMICO.....

NOTA INTEGRATIVA.....

ALLEGATI

RENDICONTO FINANZIARIO.....

CONTO ECONOMICO ANALITICO CONFRONTATO COL CONSUNTIVO 2002

E PREVISIONE 2003.....

Signori Consiglieri, Signor Presidente del Collegio Sindacale, Signori Sindaci,

Il bilancio consuntivo dell'anno 2003 si chiude positivamente per la Fondazione, migliorando i risultati dell'anno precedente. Questi dodici mesi hanno confermato la bontà delle scelte fatte in questi anni che hanno portato a cambiamenti in grado di segnare le scelte della Fondazione, dandole un'impronta nuova e aprendola anche a possibilità future.

La riorganizzazione interna è proseguita consentendo un miglioramento generale della gestione, con un incremento delle entrate, una significativa riduzione delle spese ed un miglioramento dei rendimenti delle gestioni mobiliari ed immobiliari.

Complessivamente i ricavi, pari a circa 159 milioni di euro tra gestione ordinaria e straordinaria, sono aumentati di oltre il 5,6% rispetto al consuntivo dell'anno precedente e di circa il 7% rispetto al preventivo di inizio anno. Le spese di gestione (37 milioni di euro) sono state invece ridotte di circa l'8% rispetto al 2002, il che ha consentito di aumentare di oltre il 10% il saldo tra entrate e spese. L'anno si è quindi chiuso con un utile netto di 2,75 milioni di euro, in crescita del 4,64% sul 2002.

Il risultato è senza dubbio positivo, ed è dovuto indubbiamente, per quello che riguarda l'incremento delle entrate contributive, anche all'aumento del numero degli iscritti e delle aziende contribuenti, oltre che ai rinnovi contrattuali verificatisi nel corso dell'anno. Sotto questo profilo, dobbiamo rilevare l'efficace sistema di accertamento dei contributi e il monitoraggio capillare volto all'emersione delle morosità contributive da parte delle aziende. In complesso si può dire che ha funzionato a dovere il nuovo sistema impositivo introdotto dalla Fondazione proprio all'inizio del 2003 che, come noto, prevede l'eliminazione della notifica annua preventiva da parte dell'Ente e delle notifiche successive a conguaglio; l'introduzione della denuncia mensile da parte delle aziende delle retribuzioni imponibili di ciascun dipendente; l'introduzione dell'autodeterminazione del contributo.

Novità importanti, che hanno trovato terreno fertile per la loro attuazione nella completa informatizzazione dei processi e nella trasmissione telematica dei dati.

Sul fronte delle prestazioni erogate, le uscite del 2003 sono ammontate a circa 64 milioni di euro, di cui circa 39 milioni relativi al fondo Tfr, mentre sono risultate ridotte le uscite relative all'assicurazione contro gli infortuni.

Senza altro positivi, inoltre, i risultati della gestione del patrimonio immobiliare e degli investimenti finanziari. L'oculata gestione immobiliare ha registrato proventi per 19,7 milioni di euro con rendimenti superiori rispetto all'anno precedente. Gli investimenti mobiliari, infine, hanno conseguito un rendimento medio del 5,02%. La gestione del 2003, dopo aver effettuato accantonamenti pari a € milioni 112,6 a fronte di accantonamenti per € milioni 101,4 effettuati nell'esercizio precedente, ha prodotto un utile di € milioni 2,75 superiore del 4,6% rispetto al 2002.

Il risultato è una garanzia per gli iscritti, che hanno la certezza di una gestione efficace dei loro redditi previdenziali. Ma è anche una sorta di carta di credito da esibire all'esterno, nel momento in cui l'Enpaia si propone come ente capace di fornire servizi efficienti nel campo della previdenza complementare.

Risultati dell'esercizio

L'esercizio, chiuso al 31 dicembre 2003, si compendia in sintesi nelle seguenti risultanze:

STATO PATRIMONIALE

Attivo	2003	2002
Immobilizzazioni	€ 844.617.636	811.533.608
Attivo circolante	€ 68.503.994	74.629.768
Ratei e risconti attivi	€ 26.752.075	18.216.521
Totale dell'attivo	€ 939.873.705	904.379.897
Passivo		
Patrimonio netto	€ 48.588.381	45.832.424
Fondi di quiescenza e per rischi e oneri	€ 467.981.763	456.395.042
TFR lavoro subordinato	€ 2.130.996	1.923.966
Debiti	€ 421.172.565	400.228.465
Totale del passivo	€ 939.873.705	904.379.897

CONTO ECONOMICO

Valore della produzione	€ 129.729.389	127.609.026
Costi della produzione	€ 149.417.428	141.920.490
Proventi e oneri finanziari	€ 23.743.953	19.241.358
Rettifiche di valore di attività finanziarie	€ 164.688	4.292.389
Proventi e oneri straordinari	€ 5.222.106	7.823.814
Risultato prima delle imposte	€ 9.442.708	8.461.319
Imposte sul reddito	€ 6.686.752	5.827.481
Utile dell'esercizio	€ 2.755.956	2.633.838

Fatti salienti dell'esercizio

Alcuni fattori più di altri hanno inciso sull'andamento economico dell'anno con ripercussioni anche sui prossimi esercizi. Fattori che consistono in scelte strategiche, investimenti, realizzazione di progetti.

In sintesi:

La Fondazione ha introdotto dal 1° gennaio 2003 una profonda innovazione nel proprio sistema impositivo. Il nuovo sistema si impernia, con l'ausilio della trasmissione telematica dei dati, su tre punti fondamentali: l'eliminazione della notifica annua preventiva da parte della Fondazione delle notifiche successive a conguaglio; introduzione della denuncia mensile delle retribuzioni imponibili di ciascun dipendente; introduzione dell'autodeterminazione del contributo. Il grande sforzo organizzativo ha trovato riscontro nell'adesione delle ditte contribuenti che ha consentito di portare l'indice di invio telematico delle denunce oltre il 70 %.

Si è proceduto come da delibera del Consiglio di Amministrazione alla dismissione del complesso immobiliare di via Lidia e di via Segesta per l'intero edificio e relative pertinenze, con esclusione degli edifici di Via Segesta n. 11 e via Lidia n. 44, nonché alla vendita di altre unità immobiliari per un importo pari ad €. Milioni 26,3.

E' stata completata la riqualificazione totale dell' immobile di Via Guidubaldo dal Monte n.60.

Inoltre, è stata avviata la procedura informatica relativa al protocollo che permetterà una migliore gestione dei flussi documentali in entrata e in uscita, tramite l'attribuzione automatica di un numero progressivo e la conseguente possibilità di individuare l'iter del documento e il suo stato.

Sono stati approvati i bilanci tecnici del Fondo di previdenza degli impiegati agricoli e del Fondo per il Trattamento di Fine Rapporto degli impiegati agricoli al 31.12.2000.

E' stata redatta per la prima volta la relazione semestrale sull'andamento della Fondazione nell'ambito del rafforzamento delle procedure di controllo sull'andamento della gestione.

Si è avviata l'attività di service amministrativo per il Filcoop, il fondo di previdenza dei dipendenti delle cooperative agroalimentari e successivamente è stata siglata la convenzione con la stessa categoria per la riscossione dei contributi dell'assicurazione sanitaria integrativa.

E' stato creato e reso operativo il Portale Enpaia, attraverso il quale le aziende hanno accesso diretto ai servizi della Fondazione.

E' stata siglata la convenzione tra il Ministero delle Politiche Agricole e Forestali e la Fondazione che prevede che la fase di erogazione dei pagamenti compensativi previsti dalla misura 4.2 del DOCUP Pesca 2000-2006 sia affidata all'Enpaia.

Fatti di rilievo avvenuti dopo la chiusura dell'esercizio

Nei primi mesi del 2004 non si sono verificati fatti di rilievo da segnalare.

Nuove prospettive per la Fondazione

La prossima approvazione della delega governativa sulle pensioni dovrebbe consentire, come è noto, la possibilità di istituire nuovi fondi di categoria, compreso un fondo per gli addetti al settore agricolo del quale più volte si è sottolineata la necessità. Il bilancio dell'esercizio appena concluso dimostra che l'Enpaia è pronto, non appena questo sarà possibile dal punto di vista normativo, a mettere a disposizione le sue capacità manageriali per fornire agli addetti agricoli lo strumento organizzativo necessario a garantire un reddito integrativo adeguato ad affrontare tranquillamente il futuro.

Gestione previdenziale ordinaria

Gestione previdenziale ordinaria

Il bilancio d'esercizio relativo alla gestione previdenziale ordinaria (ex. Legge 1655/1962) riporta i seguenti dati (unità di euro) che rappresentano una aggregazione dei contributi e degli accantonamenti relativi a tale gestione:

Gestioni ordinarie	Cons 2003	Cons 2002	Var % Cons 2003 vs Cons 2002	Prev 2003	Var % Cons 2003 vs Prev 2003
Contributi	87.548.090	83.407.036	4,96%	83.600.000	4,72%
Contributi anni precedenti	3.038.856	4.437.714	-31,52%		
Addizionale 4% (compresa quella anni precedenti)	3.623.478	3.513.721	3,12%	3.400.000	6,57%
Sanzioni amministrative gestioni ordinarie	950.988	1.254.178	-24,17%	750.000	26,80%
Totale entrate	95.161.412	92.612.649	2,75%	87.750.000	8,45%
Accantonamento al F.do TFR	61.868.957	66.710.111	-7,26%	56.937.000	8,66%
Accantonamento al F.do Previdenza	37.703.723	23.942.859	57,47%	33.000.000	14,25%
Accantonamento alla riserva Infortuni	5.271.754	5.884.225	-10,41%	7.932.000	-33,54%
Totale costi previdenziali	104.844.434	96.537.195	8,61%	97.869.000	7,13%

Attività di accertamento

Le entrate contributive e sanzioni relative alle gestioni ordinarie, al lordo delle variazioni su esercizi precedenti, ammontano complessivamente a €. 95.161.412.

In dettaglio, tali entrate sono distinte per tipologia statistica di azienda contribuente come riportato nella tabella allegata (All.1 pag.6).

Secondo le modalità di accertamento, le entrate relative a contributi e addizionale si articolano come segue:

Tipo accertamento	Fondo TFR	Fondo Previdenza	Assicurazione infortuni	Addizionale
Accertato per l'anno	43.234.546	34.588.999	9.724.545	3.501.876
Accertato per anni precedenti	1.630.178	1.095.881	312.796	121.602
Totale accertato	44.864.724	35.684.880	10.037.341	3.623.478

L'incremento del 4,96% delle entrate accertate e di competenza del 2003 rispetto a quelle dell'esercizio precedente deriva in larga misura dai seguenti elementi:

- dall'avvio del nuovo sistema di denuncia mensile dei contributi;
- dai rinnovi contrattuali verificatisi nel corso dell'anno 2003, i cui miglioramenti retributivi hanno formato oggetto di tempestivo accertamento contributivo nel corso dello stesso anno;
- dall'aumento degli iscritti;
- dall'aumento delle aziende.

I rinnovi contrattuali riguardano: il C.C.N.L. dei Dirigenti Agricoli, il C.C.N.L. delle Cooperative di Trasformazione (Alimentaristi), il C.C.N.L. dei Dipendenti delle Associazioni degli Allevatori, il C.C.N.L. delle Cooperative Ortofrutticole ed Agrumarie, il C.C.N.L. delle

Aziende di lavorazione del Tabacco ed il Contratto Integrativo degli Impiegati Agricoli della provincia di Piacenza.

Il numero degli iscritti, per i quali nel corso dell'esercizio è stata effettuata autodenuncia contributiva o notifica d'ufficio, è passato dalle 34.745 unità del 2002 alle 36.294 del 2003.

Risulta, inoltre, notevolmente aumentato il numero delle aziende agricole, che è passato dalle 7.433 del 2002 alle 7.673 per le quali sono stati accertati i contributi nel 2003.

La consistenza numerica degli assistiti e delle aziende contribuenti è così suddivisa - per anno solare:

PERIODO	Assistiti	Aziende contribuenti
1998	32.209	7.092
1999	32.845	7.103
2000	33.321	7.164
2001	34.344	7.337
2002	34.745	7.433
2003	36.294	7.673

Il dettaglio degli accertamenti e delle riscossioni dei contributi, delle sanzioni, degli interessi e oneri accessori, relativi all'esercizio 2003 ed agli anni precedenti, è illustrato nella seguente tabella.

Competenza	Accertato	Somme riscosse	%
	(contributi+addizionale+sanzioni)		
Accertato 2003 scaduto	82.850.362	74.313.637	89,70%
Accertato 2003 con scadenza 2004	12.311.049	0	
Crediti al 01/01/2003	49.752.602	24.209.122	48,66%
Totale	144.914.013	98.522.759	67,99%

Le riscossioni per contributi ed oneri accessori, registrate sulla competenza 2003, pari a € 98.522.759 sono aumentate, rispetto a quelle dell'esercizio 2002, pari a € 85.906.337 di € 12.616.422. Tale incremento, corrispondente al 14,69%, è il risultato di un'azione di monitoraggio capillare volta all'emersione delle ditte morose o in difficoltà, che tramite solleciti, diffide e concessioni di dilazioni, hanno sanato la propria posizione debitoria. Inoltre, l'innovativa metodologia dell'autodenuncia dei contributi, tramite l'imposizione dell'indicazione dell'avvenuto pagamento, ha rappresentato uno stimolo alla regolarizzazione dei versamenti.

In particolare, se si confronta l'importo complessivo dell'accertato 2003 a titolo di contributi, addizionale e sanzioni, con le somme riscosse sulla competenza 2003 anche nell'esercizio 2004, si evidenzia una riscossione pari al 93,82%.

Accertato 2003	Riscosso esercizio 2003	Riscosso comp. 2003 esercizio 2004	Totale riscosso competenza 2003	%
95.161.412	74.313.637	14.970.225	89.283.862	93,82%

Anche la riscossione dei crediti degli anni precedenti fa registrare nell'esercizio 2003 un incremento considerevole rispetto all'esercizio 2002, difatti la diminuzione a livello patrimoniale dei crediti contributivi verso le aziende agricole è pari all'8,9% ed è quantificabile nell'importo di € 3.543.528.

La somma complessiva rimasta da riscuotere, a titolo di contributi e addizionale, per il 2003 e per gli anni precedenti ammonta a € 36.077.981, mentre nel 2002 era pari a € 39.621.509.

Si precisa che nel corso del 2003 sono state concesse rateizzazioni per un ammontare di € 640.042.

Nel 2003 sono state notificate sanzioni ed interessi per € 950.988 e a fronte dello stesso titolo sono stati registrati incassi per € 412.289, di cui € 121.659 relativi all'accertato 2003 e € 290.631 relativo all'accertato per sanzioni degli anni precedenti.

La somma complessiva rimasta da riscuotere a titolo di sanzioni ed interessi ammonta a € 10.313.275.

A seguito di quanto sopra la situazione complessiva dei crediti relativi alle gestioni ordinarie risulta essere pari, alla fine del 2003, a € 46.391.256 di cui € 36.077.981 a titolo di contributi e addizionale ed € 10.313.275 a titolo di sanzioni ed interessi.

I dati numerici sopra esposti sono significativi di un andamento favorevole dell'esercizio 2003 sia sotto il profilo dell'accertamento sia sotto il profilo della riscossione dei contributi e costituiscono l'oggettivo riscontro dell'esito positivo dell'innovazione introdotta dal 1° gennaio 2003 nel sistema impositivo della Fondazione.

Come si ricorderà, il nuovo sistema si imperniava su tre punti essenziali, supportati dalla trasmissione dei dati per via telematica:

- l'eliminazione della notifica annua preventiva da parte dell'Ente e delle notifiche successive a conguaglio;
- l'introduzione, a carico del datore di lavoro, della denuncia mensile delle retribuzioni imponibili di ciascun dipendente;
- l'introduzione dell'autodeterminazione del contributo, con il relativo pagamento entro il 25 del mese successivo.

Ciascuno di questi elementi innovativi, il cui impatto sulla realtà del settore agricolo comportava notevoli incognite e difficoltà, ha trovato concreta attuazione in termini estremamente positivi, perché al forte impegno organizzativo e funzionale da parte dell'Ente, si sono accompagnate la convinta adesione delle Ditte contribuenti e la fattiva collaborazione delle Associazioni di categoria e dei Consulenti, che hanno portato l'indice della telematizzazione delle denunce retributive ad oltre il 70%.

L'entità delle entrate contributive accertate nel 2003, la cui percentuale d'incremento (4,96%) rispetto all'esercizio precedente è particolarmente positiva, sarà suscettibile di miglioramenti nei futuri esercizi, tenuto conto che dall'inizio del 2004 è operativa la procedura di emissione automatica della notifica d'ufficio, non solo dei contributi ma anche delle sanzioni civili, a carico delle aziende inadempienti all'obbligo di denuncia.

AII. 1

TIPOLOGIA AZIENDA	SOMME ACCERTATE
Aziende Agricole	28.802.859
Consorzi di Bonifica	7.498.051
Organizzazioni Allevatori, Consorzi ed Enti Zootecnici	6.970.333
Cantine Sociali e Cooperative Vinicole	6.735.933
Aziende e Cooperative Ortofrutticole	5.859.671
Aziende e Cooperative Florovivaistiche	2.119.532
Enti di Riforma e Cooperative Assegnatari	122.318
Aziende e Cooperative di Produzione e Trasformazione della Foglia del Tabacco	1.408.190
Consorzi Irrigui e di Miglioramento Fondiario - CAM -	447.081
Aziende Avicole ed Incubatoi	1.157.303
Commercializzazione e di Trebbiatori; Aziende Fitosanitarie, di Selvaggina e di Piscicoltura	14.169.856
Latterie e Caseifici Sociali	4.395.932
Cooperative Agricole di Braccianti delle Provincie di Bologna, Ravenna e Forlì	2.218.882
Aziende di Allevamento Bestiame	2.248.016
Aziende Speciali Consorziali	1.482.044
Consorzi di Polizia Rurale e Guardiania Campestre	102.753
Consorzi Monta Taurina e Centri Fecondazione Animale	47.745
Aziende di Funghicoltura	243.298
Oleifici Sociali	433.082
Federazioni Coldiretti e Associazioni Sindacali	1.393.394
Unioni Agricoltori	237.256
Associazioni di Produttori	2.493.417
TOTALE CONTRIBUTI	90.586.946
ADDIZIONALE	3.623.478
Sanzioni amministrative	950.988
TOTALE GENERALE CONTRIBUTI E ADDIZIONALE	95.161.412

Prestazioni previdenziali

Le prestazioni-previdenziali relative all'esercizio 2003 sono quelle indicate nella seguente tabella:

DESCRIZIONE	USCITE 2003	USCITE 2002	VARIAZIONE
Fondo per il T.F.R.	39.691.084	43.680.963	-3.989.879
Fondo di Previdenza - Rischio Morte/Invalidità	2.044.999	1.825.879	219.120
Fondo di Previdenza - Quota Risparmio	17.584.716	20.821.930	-3.237.214
Assicurazioni Infortuni	4.894.087	4.928.408	-34.321
TOTALE	64.214.886	71.257.180	-7.042.294

Il differenziale con le prestazioni 2002 è dovuto al cambio dei criteri contabili avvenuto in tale anno per cui sono state incluse anche prestazioni di competenza 2001 non riportate nel bilancio di esercizio di tale anno proprio per i diversi criteri adottati.

Fondo per il Trattamento di Fine Rapporto

TRATTAMENTO DI FINE RAPPORTO	USCITE 2003	USCITE 2002	VARIAZIONE
Liquidazioni TFR e anticipazioni sul TFR (*)	38.080.318	41.643.237	-3.562.919
Rimborso contributi ex art. 3, terzo e quarto comma, del regolamento	387.645	786.477	-398.832
Acconto imposta sostitutiva sul TFR	1.223.121	1.251.249	-28.128
TOTALE	39.691.084	43.680.963	-3.989.879

(*) Al netto di € 20.775 recuperati per prestazioni non dovute

Accantonamento al Fondo del TFR

L'accantonamento a tale fondo è stato calcolato sulla base e tenendo conto delle retribuzioni effettive per il 2003 conosciute al momento della redazione del bilancio e sulla rivalutazione del montante accantonato al 31/12/2002.

Fondo al 01/01/2003	367.009.702
Utilizzi del fondo nel 2003	39.691.084
Prestazioni	38.467.963
Imposta sostitutiva	1.223.121
Accantonamento al fondo 2003	61.868.957
Fondo al 31/12/2003	389.187.575

Fondo di previdenza

Quota capitale

FONDO DI PREVIDENZA: QUOTA RISPARMIO	USCITE 2003	USCITE 2002	VARIAZIONE
n.1.953 prestazioni	17.584.716	20.821.930	-3.237.214

Rischio morte ed invalidità permanente

FONDO DI PREVIDENZA: RISCHIO MORTE E INVALIDITA' PERMANENTE	USCITE 2003	USCITE 2002	VARIAZIONE
Prestazioni per invalidità: (n.2 casi)	100.017	264.855	-164.838
Prestazioni per decesso: (n. 28 casi)	1.944.982	1.561.024	383.958
TOTALE	2.044.999	1.825.879	219.120

Le uscite per la liquidazione degli assegni di morte e per invalidità permanente totale ed assoluta ammontano a € 2.044.999 (n.30 casi). Di detta spesa € 1.884.968 (n. 27 casi) sono stati corrisposti nel 2003, n. 3 casi pari a € 160.031 sono stati indennizzati nel 2004.

Negli importi di cui sopra sono compresi due casi di indennità per invalidità permanente totale ed assoluta, per un importo complessivo di € 100.017.

Accantonamento al Fondo di Previdenza

Fondo al 01/01/2003	305.000.000
Utilizzi del fondo nel 2003	19.629.715
Prestazioni quota capitale	17.584.716
Prestazioni quota morte	2.044.999
Accantonamento al fondo 2003	37.703.723
Fondo al 31/12/2003	323.074.008

L'ammontare del fondo così determinato risulta essere congruo a fronte:

- del Fondo individuale, (importo più alto tra ripartizione e capitalizzazione);
- del rischio morte per cui sono accantonate un minimo di cinque annualità, come prevede il Dlgs 509/94.

Assicurazione contro gli infortuni professionali ed extra professionali-

ASSICURAZIONE CONTRO GLI INFORTUNI PROFESSIONALI ED EXTRA PROFESSIONALI	U S C I T E		V A R I A Z I O N E
	2003	2002	
Indennità per n. 1 caso di morte	1.082.846	336.974	745.872
Indennità per n. 84 casi di invalidità permanente: (costo medio unitario € 27.665,50)	2.323.902	2.579.020	-255.118
Indennità per n. 11 casi di danno biologico	55.328	120.859	-65.531
Indennità per n. 0 casi di invalidità permanente per malattia professionale	-	150.360	-150.360
Indennità giornaliera per trattamento economico da invalidità temporanea assoluta:	1.290.334	1.613.635	-323.301
Indennità giornaliera per ricoveri: (n. 869 giornate indennizzate)	31.580	31.017	563
Contributo per cure fisioterapiche (n. 13 casi)	3.530	3.735	-205
Contributo per protesi (n. 1 casi)	9.127	-	9.127
Spese per vitalizi: (n. 16 casi)	97.440	92.808	4.632
TOTALE	4.894.087	4.928.408	-34.321

Rispetto al 2002, si è registrato un decremento delle giornate di inabilità temporanea assoluta indennizzate (-6.365 gg.) con la conseguente diminuzione dell'importo complessivo liquidato (-€ 323.301).

La variazione è parzialmente dovuta all'effetto dell'entrata in vigore della Convenzione stipulata tra l'ENPAIA e l'INAIL in materia di accertamenti medico legali che ha portato ad una più attenta valutazione dei periodi di assenza per infortunio imputabili ad inabilità temporanea assoluta.

Lo stesso metro di valutazione è stato adottato anche dalla Consulenza sanitaria centrale della Fondazione, affidata dal 1.7.2003 ad un Dirigente medico di I livello dell'INAIL.

L'esborso per l'indennità di ricovero è rimasto pressoché invariato rispetto all'anno precedente (+13 gg. / + € 563).

Per quanto riguarda l'indennità per invalidità permanente riferita alla riduzione della capacità lavorativa generica, è diminuito il numero di casi ammessi ad indennizzo e conseguentemente l'esborso per le prestazioni erogate (-54 casi / - € 255.118).

La stessa tendenza è stata registrata per quanto riguarda i casi di invalidità riferita al danno biologico (-7 casi / - € 65.621).

Nel corso del 2003 è stata erogata una sola indennità di morte per infortunio, per un importo pari ad € 1.082.846. Si tratta di infortunio mortale di un dirigente avvenuto il 19.10.2001 che è stato possibile indennizzare solamente nel secondo semestre del 2003, causa il protrarsi dell'inchiesta della Procura della Repubblica competente.

Per i due casi di morte per infortunio denunciati nel 2003 non verranno erogate prestazioni, in quanto è stata già accertata l'assenza di beneficiari ai sensi del Regolamento delle prestazioni in vigore.

L'esborso per le cure fisioterapiche è stato pari a € 3.530 per n.13 casi.

In relazione al contributo per le protesi, è stato erogato l'importo di € 9.127 per un caso ammesso ad indennizzo.

Il numero dei vitalizi erogati nel 2003 (n.16) è rimasto invariato rispetto all'anno precedente. L'incremento dell'esborso (+€ 4.632) è legato all'adeguamento, previsto dal Regolamento vigente al momento dell'acquisizione del diritto alla prestazione, alla crescita delle entrate contributive della Fondazione.

Gli infortuni occorsi nel 2003 e regolarmente denunciati sono stati n.872, di cui n.459 professionali, n.409 extraprofessionali e n.4 malattie professionali (nel 2002 i casi erano stati n.964, di cui n.499 professionali, n.458 extraprofessionali e n.7 malattie professionali).

Per gli accertamenti medico legali, effettuati esclusivamente in regime di Convenzione INAIL, la spesa complessiva è stata pari ad € 32.897 (nel 2002 l'esborso era stato pari a €51.074 e comprendeva anche le consulenze affidate prima dell'intervento della Convenzione).

In relazione al contributo annuo da versare al Casellario Centrale Infortuni, questo è stato determinato in € 3.208.

Accantonamento al Fondo Assicurazione Infortuni

Il Consiglio di amministrazione, con delibera del 19 luglio 1972, ha determinato che il fondo Assicurazione Infortuni debba essere pari ad almeno una annualità di accertato (nel 2003 €9.724.545). Nel 2003 il fondo supera tale indicazione di € 1.167.105, pari ad un incremento del 12%.

Fondo al 01/01/2003	10.513.983
Utilizzi del fondo nel 2003	4.894.087
Accantonamento al fondo 2003	5.271.754
Fondo al 31/12/2003	10.891.651

Gestione immobiliare

GESTIONE IMMOBILIARE

Il bilancio consuntivo 2003 inerente la gestione del patrimonio immobiliare della Fondazione riporta i seguenti dati:

Gestione immobiliare	Cons 2003	Cons 2002	Var % Cons 2003 vs Cons 2002	Prev 2003	Var % Cons 2003 vs Prev 2003
Proventi della gestione immobiliare	19.692.330	19.756.386	-0,32%	19.973.000	-1,41%
Interessi di mora su canoni locativi	84.392	126.416	-33,24%	-	
Totale proventi	19.776.722	19.882.802	-0,53%	19.973.000	-0,98%
Oneri per la gestione immobili da reddito	4.605.447	5.164.627	-10,83%	5.775.000	-20,25%
ICI e altre imposte immobiliari	2.360.605	2.634.473	-10,40%	2.300.000	2,63%
IRPEG +IRAP (stima incidenza Patr.Immob.)	5.825.554	5.392.590	8,03%	6.550.000	-11,06%
Totale costi diretti	12.791.606	13.191.690	-3,03%	14.625.000	-12,54%
Differenza tra proventi e costi diretti	6.985.116	6.691.112		5.348.000	

La lieve diminuzione dei proventi è attribuibile all'effetto congiunto relativo sia alla vendita avvenuta durante l'anno degli immobili siti in via Segesta e via Lidia e di n.33 unità immobiliari in condominio che hanno prodotto minori proventi, sia perché l'immobile di via Guidubaldo dal Monte ha incominciato a produrre reddito solo nel secondo semestre.

Va rilevato che i proventi per gli immobili di tipo residenziale ammontano € 10.296.869, a fronte di un valore a libro di € 231.229.507, mentre quelli relativi agli immobili di uso commerciale ammontano ad € 9.479.853, a fronte di un valore a libro di € 137.774.654.

Si sottolinea inoltre che la nuova attività commerciale ha generato un debito verso erario per IVA di € 1.883.231 che ha abbassato di pari importo il credito in conto IVA preesistente.

Per quanto attiene i crediti verso inquilini degli anni precedenti c'è da rilevare che con l'ausilio dell'Attività del Contenzioso sono stati incassati € 1.531.857. Nel complesso i crediti verso inquilini ammontano, alla fine dell'esercizio preso in esame, ad € 5.427.547 di cui € 1.501.086 relativi all'accertato del mese di dicembre 2003.

Oneri per la gestione immobili da reddito

Gli oneri per la gestione degli immobili da reddito, escluse le tasse e le imposte, risultano nel dettaglio come segue:

Oneri per la gestione immobili da reddito	CONS 2003	CONS 2002	Var %
CONSULENZE AMMINISTRATIVE	255.575	304.726	-16,13%
Spese amministrazione immobili da reddito			
SPESE DI AMM.NE IMMOB. REDDITO	145.808	1.561.931	
UTENZE VARIE	1.267.551	768	
Totale spese amministrazione	1.413.359	1.562.699	-9,56%
SPESE PART. CONDOM.E CONSORZI	144.229	272.846	-47,14%
Manutenzione immobili da reddito			
MANUTENZIONE ORD.IMMOBILI E IMP. GEST. RES.	1.894.432	2.866.201	
MANUTENZIONE ORD.IMMOBILI E IMP. GEST. COMM.	865.232	39.398	
MANUT.STRAORDINARIA.IMMOBILI E IMP.	0	110.659	
Totale spese manutenzioni	2.759.664	3.016.258	-8,51%
COSTO PER CONGUAGLIO ONERI ACCESSORI	32.620	8.099	
Totale oneri per la gestione immobili da reddito	4.605.447	5.164.628	-10,83%

CONSULENZE AMMINISTRATIVE

Per le attività tecnico-amministrative, svolte nel 2003, che riguardano tutte le questioni relative agli edifici facenti parte del patrimonio edilizio, di seguito si riportano le principali linee di intervento effettuate da consulenti esterni:

- **Fascicolo del Fabbricato:** si è proseguito nel corso dell'esercizio 2003 alle operazioni di verifica relative alla elaborazione del Fascicolo del Fabbricato nonché alle procedure di informatizzazione degli archivi grafici del patrimonio Immobiliare della Fondazione;
- **Progettazioni, Direzione lavori, coordinamento per la sicurezza ai sensi del Dlgs 494/96 e collaudi:** Sono stati inoltre conferiti incarichi per Direzione Lavori e per responsabile per la sicurezza ai sensi del D.Lgs. n°494/96 per gli interventi di manutenzione ordinaria da eseguirsi negli immobili siti in via A. Di Bonaiuto, via Guidubaldo D. Monte e via Galati;
- **Incarichi vari di consulenza per antincendio, catasto.** Sono stati inoltre conferiti incarichi per il rinnovo delle certificazioni antincendio nelle attività soggette presenti negli stabili di proprietà della Fondazione, di aggiornamento delle consistenze catastali.

SPESE DI AMMINISTRAZIONE IMMOBILI DA REDDITO

Le spese di amministrazione immobili da reddito comprendono le utenze elettriche, idriche, per il gas, per le assicurazioni, per la conduzione di impianti. Tali spese sono ripetibili agli inquilini.

ATTIVITA' MANUTENZIONE ORDINARIA E STRAORDINARIA

In considerazione del grado di vetustà medio del Patrimonio Immobiliare della Fondazione, anche in relazione alle dismissioni che sono proseguite nel corso del 2003 sono state formulate presso i competenti uffici dell'Attività Manutenzione Ordinaria e Straordinaria n.1.881 richieste per interventi manutentivi a vario titolo, delle quali n.1813 sono state definite nel corso dell'esercizio 2003.

Tra gli interventi manutentivi effettuati nel corso dell'esercizio quelli più rilevanti sono stati i seguenti:

- **VIA GALATI:** Lavori di ristrutturazione dell'impianto di condizionamento dei locali ad uso ufficio;
- **VIA ANDREA DI BONAIUTO:** Lavori di rifacimento delle facciate e terrazze condominiali.

Nel conto in esame incidono per € 318.452 anche i contratti di manutenzione ordinaria e conduzione continuativa quali:

- MANUTENZIONE AREE A VERDE;
- MANUTENZIONE ASCENSORI;
- CONDUZIONE RISCALDAMENTO STABILI;
- LETTURA CONTATORI ACQUA;
- PULIZIA STABILI (uffici);
- PULIZIA STABILI (VIA Gramsci);
- ADEMPIMENTI D.Lgs n° 626/94.

Nel complesso gli oneri per la gestione degli immobili sono diminuiti rispetto al 2002 per un risparmio rispetto al 2002 di € 559.180 pari al 10,83%.

INVESTIMENTI

Nel corso del 2003 sono stati eseguiti cospicui investimenti sul complesso immobiliare di Via Guidubaldo Del Monte per complessivi € 2.079.929 Iva esclusa portati a cespite.

Tali lavori sono consistiti nel riattamento totale dell'edificio comprendente:

- realizzazione di una autorimessa nel piano interrato dell'edificio,
- rifacimento totale dei prospetti esterni,
- rifacimento dei lastrici solari,
- rifacimento pavimentazioni interne ed alcuni servizi igienici ai vari piani,
- esecuzione di nuovo impianto elettrico e linea dati,
- posa in opera di nuovi corpi illuminanti in tutto l'edificio,
- posa in opera di nuovi infissi nel piano terra,
- revisione impianti di condizionamento e riscaldamento.

RENDIMENTI

La oculata gestione dei costi ha portato ad una differenza con i proventi pari a €.6.985.116. Questa rapportata al valore di libro del patrimonio immobiliare ha determinato un rendimento del 1,89% in aumento rispetto all' 1,70% del 2002.

Gestione immobiliare rendimenti	Cons 2003	Cons 2002
Valore dei Fabbricati a Bilancio	369.004.161	393.237.658
Rendimento lordo (escluso personale diretto, spese generali e costi indiretti)	1,89%	1,70%

Spese di funzionamento

Spese di funzionamento

Le spese di funzionamento della Fondazione per l'esercizio 2003 presentano una diminuzione del 16,57% rispetto al 2002 e del 13,98% rispetto al preventivo 2003, per linee di aggregazione sono riportate nella tabella sottostante.

Spese di funzionamento	Cons 2003	Cons 2002	Var % Cons 2003 vs Cons 2002	Prev 2003	Var % Cons 2003 vs Prev 2003
* Materie Prime, sussidiarie, di consumo	193.008	199.872	-3,43%	220.000	-12,27%
* Utenze varie	433.499	504.086	-14,00%	499.000	-13,13%
* Servizi per il personale dipendente	268.783	192.164	39,87%	438.000	-38,63%
* Servizi diversi	1.202.918	1.693.288	-28,96%	1.481.000	-18,78%
* Professionisti e lavoratori autonomi	944.447	2.387.369	-60,44%	976.000	-3,23%
* Compensi ed oneri per organi sociali	664.537	622.923	6,68%	680.000	-2,27%
* Per godimento di beni di terzi	-	1.459	-100,00%	-	-
* Costi per il personale	6.284.021	6.649.469	-5,50%	7.321.000	-14,16%
* Ammortamento immobilizzazioni imm. + materiali	500.433	328.020	52,56%	468.000	6,93%
* Spese pubblicazione periodico	199.200	241.852	-17,64%	258.000	-22,79%
* Altri oneri di gestione	26.757	25.136	6,45%	118.000	-77,32%
Totale costi	10.717.603	12.845.638	-16,57%	12.459.000	-13,98%

Servizi diversi

Le spese, classificate come servizi diversi, sono elencate nella seguente tabella:

SERVIZI DIVERSI	CONS 2003	CONS 2002	Var %	PREV 2003	Var %
SPESE DI VIGILANZA	123.947	92.192	34,4%	125.000	-0,84%
SPESE FUNZ. COMMISSIONI E COMITATI	-	3.698	-100,0%	54.000	-100,00%
SPESE PER ACC. SANITARIE E MEDICO LEGALI	33.874	55.711	-39,2%	38.000	-10,86%
ELABORAZ. ELETTRON. E MECCANOGRAF.	432.846	534.577	-19,0%	476.000	-9,07%
SPESE PER SERVIZI INFORMATIVI	14.668	21.409	-31,5%	20.000	-26,66%
SPESE INIZ. CULTURALI E RAPPRESENT.	49.994	47.980	4,2%	50.000	-0,01%
SPESE PER CONVEGNI E CONGRESSI	73.680	65.674	12,2%	150.000	-50,88%
PREMI DI ASSICURAZIONE	30.044	21.443	40,1%	33.000	-8,96%
SPESE VARIE DI AMMINISTRAZIONE	47.850	49.724	-3,8%	100.000	-52,15%
SPESE PULIZIE LOCALI SEDE	153.790	80.641	90,7%	183.000	-15,96%
MANUT. NOLEGG. ESERC. AUTOVEICOLI	44.813	47.647	-5,9%	45.000	-0,42%
MANUTENZIONE MOBILI E MACCHINE UFFICIO	64.480	80.145	-19,5%	68.000	-5,18%
MANUT. RIPARAZ. LOCALI UFFICIO	78.739	553.133	-85,8%	84.000	-6,26%
SERVIZI BANCARI DIV DA ONERI FINANZ.	54.194	39.314	37,8%	55.000	-1,47%
Totale servizi diversi	1.202.919	1.693.288	-29,0%	1.481.000	-18,78%

Come si può notare nel complesso tale tipologia di costo è diminuita del 29% rispetto all'esercizio precedente e del 18,78% rispetto alla previsione del 2003.

Spese di vigilanza

L'aumento del 34,4% rispetto all'esercizio precedente è dovuto al fatto che il contratto di vigilanza è iniziato nel 2002 nel mese di aprile. Tale contratto garantisce la presenza di una guardia giurata dalle 19,00 alle 07,00 di tutti i giorni lavorativi, e la presenza di 24 ore negli altri giorni.

Elaborazioni elettroniche e meccanografiche

Per il 2003 sono stati pianificati € 476.000 di costi dei quali sono stati spesi € 432.846 per le seguenti attività:

- Consulenze SAP
- Canoni manutenzione macchine (server IBM e UNISYS)
- Canoni assistenza hardware
- Canoni manutenzione e licenze software (pacchetti software di base)
- Canoni pacchetti software (gestionali)
 - INAZ (Gestione Paghe)
 - SAP (Contabilità)
 - ECOSISTEMI (Gestioni Separate)
 - FILCOOP
- Consulenza specialistica informatica
- Help Desk – pacchetti Software
- Materiale ed accessori Hardware

Investimenti Software

Per l'anno 2003 sono stati pianificati investimenti software per € 516.000 di cui ne sono stati investiti € 528.013. Tale importo è stato capitalizzato ed è relativo ai seguenti pacchetti:

- Licenze Oracle
- Gestione dei Mutui e Prestiti
- Portale Web Enpaia e gestione autodenuncia contributiva
- Protocollo elettronico
- Pacchetto per la gestione della Tesoreria (Pacchetto SAP)
- Gestione del partitario contabile dei contributi e riscossioni
- Gestione contabile patrimoniale per la gestione degli immobili

Investimenti Hardware

Erano stati previsti investimenti Hardware per il 2003 pari a € 267.200 di cui ne sono stati investiti € 263.118.

Tale importo è stato capitalizzato ed è relativo ai seguenti acquisti:

- Acquisto PC per le postazioni Client
- Acquisto Stampanti per le postazioni Client
- Stampante di sistema IBM
- Server i-series IBM
- Impianto audiovisivo per sala conferenza

Spese per convegni e congressi

L'aumento del 12,2% rispetto all'esercizio precedente è dovuta ad una più puntuale presenza della Fondazione in fiere e convegni.

Durante l'esercizio 2003 l'ENPAIA ha partecipato alle seguenti fiere e convegni:

- Fieragricola di Verona - allestimento di uno stand e convegno "La Previdenza Complementare: una necessità per i lavoratori";
- Fiera tecnologica SMAU a Milano;
- Fiera della meccanizzazione agricola EIMA a Bologna;
- MISSOC (Mutual Information System on Social Protection in the European Union), in collaborazione col Ministero del Welfare in occasione della riunione a Roma.

Tale partecipazione ha pubblicizzato l'attività, l'efficienza e le finalità della Fondazione anche in relazione al suo sviluppo, consentendo, inoltre, di conoscere le domanda reale di welfare del settore agricolo e conseguentemente sviluppare una strategia per la penetrazione della Fondazione nei nuovi segmenti previdenziali evidenziati.

Spese e pulizia locali sede

L'aumento del 90,7% rispetto all'esercizio precedente è dovuto essenzialmente alle spese di facchinaggio pari a € 59.880 necessarie per la movimentazione degli archivi del piano interrato, effettuata dopo i lavori di ristrutturazione, e alla movimentazione interna conseguente allo spostamento del centro elettronico dal terzo al primo piano della sede.

Servizi bancari diversi da oneri finanziari

L'incremento di tali spese pari a € 14.880 rispetto all'esercizio 2002 è dovuto al nuovo sistema di pagamento tramite MAV gestito dalla banca tesoriera.

Professionisti e lavoratori autonomi

Le spese, classificate come professionisti e lavoratori autonomi, sono elencate nella seguente tabella:

Professionisti e lavoratori autonomi	CONS 2003	CONS 2002	Var %	PREV 2003	Var %
CONSULENZE LEGALI ATT. IST.- GEST. IMM.	722.485	1.872.025	-61,41%	603.000	19,82%
SPESE NOTARILI ATT. IST	12.273	48.118	-74,49%	20.000	-38,64%
SPESE PER STUDI RILEV. E PARERI	56.953	404.785	-85,93%	100.000	-43,05%
BILANCI TECNICI ATTUARIALI	-	-		50.000	-100,00%
COLL.COORD.CONT.	80.924	44.202	83,08%	105.000	-22,93%
CONTR. INPS CO.CO.CO.	5.453	4.155	31,24%	18.000	-69,71%
ALTRE CONSULENZE ATT. ISTITUZ.	66.359	14.084	371,17%	80.000	-17,05%
Totale	944.447	2.387.369	-60,44%	976.000	-3,23%

Nel complesso le spese, classificate come professionisti e lavoratori autonomi, sono diminuite del 60,44% rispetto all'anno precedente e del 3,23% rispetto alla previsione.

Consulenze legali

La riorganizzazione della attività di contenzioso in un unico ufficio, prime divisa fra le varie divisioni, ha consentito di meglio evidenziare le situazioni anomale. Infatti nel 2003 sono stati affidati ben nn.188 nuovi incarichi legali, dei quali nn.120 riferiti solo alla Gestione Contributi.

Ad ogni buon conto, si ritiene estremamente positivo il contenimento ottenuto nelle spese rispetto ai costi sostenuti nel 2002 (riduzione delle spese ammontante a complessivi € 1.149.540).

Nel corso del 2003, peraltro, allo scopo di razionalizzare i rapporti con i legali convenzionati e di contenere le spese, è stato limitato il numero di tali consulenti con l'istituzione dell'Albo degli avvocati convenzionati cui solo fare riferimento per i nuovi incarichi, mentre a numerosi legali già affidatari di vertenze in corso non sono stati più assegnati nuovi incarichi. Nel 2004 è in programma ed in corso di realizzazione l'Albo dei legali corrispondenti, dal quale si ritiene di poter realizzare un ulteriore contenimento delle spese.

Altre consulenze attività istituzionale

Su questo conto gravitano sia i costi della certificazione dei bilanci di esercizio sia i costi per la realizzazione del secondo CD sulla sicurezza in agricoltura " La filiera agroalimentare in zootecnia-rischi e prevenzione", realizzato in collaborazione con l'INAIL.

L'aumento rispetto al 2002 è dovuto alla riclassificazione delle spese per la revisione di bilancio che nell'esercizio precedente erano allocate nel conto "Spese per studi rilevazioni e pareri".

Pubblicazione periodico "Previdenza Agricola"

I proventi e i costi relativi alla pubblicazione istituzionale sono i seguenti:

	2003	2002	Var %
PROVENTI PERIDICO P.A.	172.943	163.038	6,08%
SPESE PUBBLICAZIONE P.A.	199.200	241.852	-17,64%
DIFFERENZA TRA PROVENTI E COSTI	-26.257	-78.814	-66,68%

Una oculata gestione dei costi e un recupero di abbonamenti hanno portato ad una diminuzione del disavanzo del 66,68% in relazione all'esercizio precedente.

I sei numeri doppi che hanno avuto una tiratura media di 40.000 copie sono stati un valido strumento per portare non solo agli iscritti ma anche al più ampio mercato agroalimentare il dibattito sul nuovo welfare in agricoltura.

Infatti la nuova veste editoriale, più accattivante nel layout, ha portato contenuti di alta qualità, relativi all'agroalimentare e alla previdenza, a firma dei più importanti leader delle organizzazioni presenti nel mercato agricolo italiano. Il servizio ai nostri abbonati è stato completato anche con una puntuale informazione sull'attività normativa e regolamentare del comparto.

Il processo di qualità editoriale, intrapreso dalla Fondazione, ha avuto un riscontro sia nell'aumento degli abbonamenti che durante le fiere e i convegni, ove la rivista si è dimostrata un valido mezzo per divulgare la conoscenza della Fondazione.

Gestione finanziaria

GESTIONE FINANZIARIA

Gestione mobiliare	Cons 2003	Cons 2002	Var % Cons 2003 vs Cons 2002	Prev 2003	Var % Cons 2003 vs Prev 2003
Proventi ed oneri finanziari (*)	23.484.481	19.105.810	22,92%	21.965.000	6,92%

(*) escluso gli interessi di mora contributivi e locativi

I proventi finanziari sono generati innanzi tutto dalla gestione mobiliare, oltre che, ma in misura molto minore, dagli interessi per mutui e prestiti

Nel corso del 2003 le scelte degli investimenti mobiliari sono state effettuate in un'ottica di medio periodo tenendo conto della diversificazione del rischio. La scelta dei titoli obbligazionari, inseriti nel portafoglio, è stata indirizzata dalle valutazioni positive, sulla solvibilità delle emittenti e sulla capacità delle stesse di far fronte agli impegni, espresse dalle principali società di rating.

Per quanto riguarda l'esposizione contabile degli investimenti la stessa si attiene ai criteri di prudenza dettati dal codice civile in tema di valutazione dei titoli che, peraltro, rientrano nella categoria delle immobilizzazioni finanziarie.

Nella strutturazione del portafoglio si è scelto di non affidare a terzi le risorse disponibili ma di gestire "in proprio" le stesse.

Gli investimenti mobiliari lordi al 31 dicembre 2003 sono pari a € 494.927.685.

Nell'ottica della diversificazione del rischio gli investimenti sono così suddivisi:

TIPOLOGIA	VALORE AL 31.12.2003	INCIDENZA %
Gestioni patrimoniali (*)	40.162.166	8,11%
Obbligazioni (corporate, strutturate (**), titoli di stato, fondiarie)	337.695.696	68,23%
Polizze (**)	113.796.205	22,99%

(*) Comprensive di titoli classificati nelle immobilizzazioni

(**) Capitale comprensivo dei ratei medi pluriennali maturati

La tabella di cui sopra, manifesta chiaramente la politica di investimento finanziario dell'Ente che, per ragioni di prudenza, ha privilegiato il settore obbligazionario ordinario e le polizze finanziarie a capitalizzazione a scapito delle gestioni patrimoniali, più soggette alla volatilità del mercato.

Nel corso dell'esercizio sono stati acquistati titoli obbligazionari dell'area Euro per un valore nominale complessivo di € 96.775.000.

Il complesso dei titoli obbligazionari presenti nel portafoglio ha determinato, considerate anche le plusvalenze da alienazione titoli, una redditività annua pari a € 15.600.528 con un rendimento netto annuo del 5,07%. Tali titoli presentano un elevato livello di affidabilità.

Il rendimento indicato è al lordo delle svalutazioni operate nel 2003 per perdita durevole di valore. Nel 2003, infatti, la Fondazione, sulla base delle ultime indicazioni dei mercati, ha operato

una rettifica di valore su titoli emessi dal GRP Parmalat. Tale riduzione, che ha portato il titolo a 11,49/100 di euro, è stata effettuata mediante utilizzo diretto del "Fondo rischi investimenti immobilizzati" per € 5.735.534.

Le polizze finanziarie a capitalizzazione, hanno fruttato un interesse attivo netto del 4,55% pari ad € 5.066.681.

Le gestioni patrimoniali hanno reso tra interessi e rivalutazioni, al netto delle spese, pari ad € 2.389.635 con rendimento netto complessivo del 5,91%.

OPERAZIONI FINANZIARIE

Operazioni di pronti contro termine, utilizzate per l'impiego delle eccedenze di liquidità in momenti di particolare difficoltà dei mercati, hanno fruttato interessi netti per € 77.615.

L'importo realizzato nel 2003 per interessi su conti correnti è stato di € 347.366 ad un tasso medio netto del 1,98%.

RENDIMENTO

Il rendimento del patrimonio mobiliare relativo alle obbligazioni, alle polizze finanziarie a capitalizzazione e alle gestioni patrimoniali, calcolati come rapporto tra il rendimento degli investimenti e il capitale medio investito, si è attestato al 5,02% netto.

MUTUI E PRESTITI

Nel corso del 2003 è stata deliberata la concessione di n.67 mutui agli iscritti erogati dalla banca tesoriera sulla base di una convenzione in essere. Le obbligazioni fondiarie sottoscritte dalla Fondazione, nel 2003 e negli anni precedenti, a fronte di tale attività finanziaria ha raggiunto l'ammontare di € 32.812.463.

Per i mutui concessi direttamente dalla Fondazione, prima della convenzione su indicata, sono stati contabilizzati nel 2003 interessi pari a € 765.380.

Anche per i prestiti è in vigore la convenzione con la banca tesoriera. Nel corso del 2003 è stato inoltre stipulato un nuovo accordo per la carta di credito ENPAIA con lo stesso Istituto di credito. Tale accordo, entrato in vigore con la fine dell'anno, ha generato la concessione di n.648 nuove carte di credito agli iscritti da parte della banca tesoriera.

Crediti

CREDITI

I crediti vantati dalla Fondazione alla fine dell'esercizio 2003 sono riportati per tipologia nella seguente tabella:

Descrizione	2003	2002	Var %
Crediti contributivi verso aziende agricole	36.077.981	39.621.509	-8,94%
Crediti per sanzioni amministrative	10.313.275	10.131.094	1,80%
Crediti contributivi verso Consorzi di Bonifica	4.812.693	5.979.801	-19,52%
Crediti verso inquilini	4.640.020	4.433.602	4,66%
Crediti verso inquilini attività commerciale	787.527	480.888	63,77%
Totale	56.631.496	60.646.894	-6,62%

La significativa diminuzione dei crediti 2003 rispetto all'anno precedente è dovuta al decremento dei crediti contributivi della gestione ordinaria e di quella speciale. Ciò è stato possibile sia per la solerte attività degli uffici preposti sia per l'efficiente azione dell'ufficio di contenzioso.

Nel corso del 2003 le pratiche gestite dall'attività del contenzioso sono state le seguenti; gli importi riportati sono quelli riferiti alle sole azioni legali per recupero crediti e sono comprensivi di crediti relativi alle spese legali ed interessi legali richiesti in atti.

Pratiche al Contenzioso	Credito al 31.12.2003	N. pratiche al 31.12.2003
CONTRIBUTI	25.015.658	1.009
GESTIONE SPECIALE	622.849	2
PRESTITI	21.799	6
PATRIMONIO IMMOBILIARE	4.225.352	143
MUTUI	1.972.065	91
TOTALI	31.857.723	1.251

Con riferimento al prospetto di cui sopra, si precisa che il numero delle pratiche indicato si riferisce soltanto a quelle relative a recupero di crediti, mentre non sono state considerate quelle inerenti questioni previdenziali, personale dipendente della Fondazione, sfratti per finita locazione o cessione abusiva, o altre vertenze che non hanno nell'anno comportato maturazione di crediti da recuperare.

Nel corso del 2003 l'attività del contenzioso ha provveduto alla recupero dei seguenti importi:

Descrizione	Importo riscosso al 31.12.03
Per crediti per contributi, sanzioni e somme aggiuntive	917.652
Per crediti per contributi relativi alla Gestione Speciale	877.322
Per crediti in contenzioso per locazioni	1.136.221
Per crediti in contenzioso per mutui	294.596
Per crediti in contenzioso per prestiti	938
Per recupero prestazioni infortuni da assicurazioni	449.483
Per recupero spese legali	119.350
TOTALE	3.795.562

Nel corso del 2003 sono stati realizzati tutti gli obiettivi operativi indicati nella relazione al Bilancio di Previsione 2003, in parte in anticipo rispetto ai tempi previsti.

In particolare, è stato completato lo studio e la verifica della situazione riguardante tutte le cause già attive prima del 1° febbraio 2002, quando vennero trasferite allo scrivente Ufficio le relative competenze, prima curate dai vari uffici dell'Ente. La previsione indicava, invece, come obiettivo al 31.12.2003 la verifica del 50 per cento di tali situazioni.

E' stato poi completato, con i tempi previsti, l'inserimento dei dati relativi a tutta l'attività dell'Ufficio nel nuovo programma informatico "G.S.L. ed è entrata a regime con i tempi previsti la redazione e consegna della Relazione periodica sull'attività svolta. Nella seconda parte dell'anno, anzi, è stato ottenuto di avere continuamente aggiornata la situazione, in quanto le informazioni vengono inserite nel programma man mano che pervengono.

E' stato inoltre attivato, per il Contenzioso come per tutti gli altri Centri di Costo della Fondazione, il nuovo sistema di contabilità con l'adozione del sistema informatico gestionale SAP e sono state applicate dall'Ufficio le nuove procedure contabili.

Dal mese di giugno 2003 è stato attivato un contratto di fornitura telematica con la De Agostini Informatica S.p.A. relativo alle disposizioni di legge, con unica postazione presso il Contenzioso, che svolge il relativo servizio a richiesta dei vari uffici della Fondazione.

Dal mese di luglio è stata adottata la circolarizzazione delle Gazzette Ufficiali, che - dopo essere transitate in visione presso tutte le Divisioni - affluiscono a questo Ufficio ai fini della verifica delle nuove disposizioni di legge che possano essere di interesse della Fondazione.

Proventi e oneri straordinari e rettifiche

Risultati della gestione

Proventi e oneri straordinari e rettifiche

I proventi e gli oneri straordinari e le rettifiche di valore, nell'esercizio 2003, sono quelli indicati nella sottostante tabella.

Proventi ed oneri straordinari e rettifiche	2003	2002	Var %
Totale rettifiche di valore	164.688	-4.292.389	
Proventi straordinari	7.698.482	10.284.014	-25,14%
PLUSVALENZE DA ALIENAZIONI IMMOBILI	918.010	2.076.508	
PLUSVALENZE SU TITOLI IMMOBILIZZATI	931.550		
SOPRAVVENIENZE ATTIVE	5.182.407	7.407.971	
SOPR.ATT.REC.PREST.INFORTUNI DA ASS.NI	557.611	776.806	
SOPR.ATT.RIS.DANNI IMMOB. DA ASS.NI	108.904	22.729	
Oneri Straordinari	2.476.376	2.460.200	0,66%
MINUSVALENZE SU TITOLI IMMOBILIZZATI	271		
SOPRAVVENIENZE PASSIVE	2.474.669	2.437.971	
RIMBORSO CTR ANNI PRECEDENTI GSCB	1.436	22.229	
Proventi ed oneri straordinari	5.222.106	7.823.814	-33,25%
Totale Oneri e Proventi straordinari e rettifiche	5.386.794	3.531.425	52,54%

La riduzione degli oneri e proventi straordinari rispetto al precedente esercizio è dovuta principalmente alla diminuzione dell'accertamento di contributi per gli anni precedenti. A tale proposito si deve evidenziare che per l'esercizio in esame, tra le sopravvenienze attive e passive si trovano le notifiche dei contributi per gli anni antecedenti al 2003 il cui importo, tra accertamento e riduzione, è pari a € 3.160.456 di cui € 121.601 quale addizionale.

Il conto sopravvenienze passive riporta oltre alle citate riduzioni contributive anche le integrazioni per IRPEG e IRAP relative al 2002.

Risultati della gestione

La gestione 2003 ha registrato i seguenti accantonamenti:

	Cons. 2003	Cons 2002	Var %
Svalutazione crediti	4.639.330	2.700.000	71,83%
Accantonamenti ai fondi	107.617.294	98.742.316	8,99%
<i>ACC.TO F.DO ONERI E RISCHI VARI</i>	<i>1.500.000</i>	<i>1.166.358</i>	
<i>ACC.TO F.DO TFR IMP.AGRICOLI</i>	<i>61.868.957</i>	<i>66.710.111</i>	
<i>ACC.TO F.DO PREV. IMP.AGRICOLI</i>	<i>37.703.723</i>	<i>23.942.859</i>	
<i>ACC.TO RISERVA GEST. ASS.NI INFORTUNI</i>	<i>5.271.754</i>	<i>5.884.225</i>	
<i>ACC.TO F.DO QUIESC. DIP. CONSORZIALI</i>	<i>272.860</i>	<i>1.038.763</i>	
<i>ACC.TO FONDO RISCHI INVEST: IMMOBILIZZATI</i>	<i>1.000.000</i>		
Totale accantonamenti	112.256.624	101.442.316	10,66%

Il risultato finale, che sconta imposte correnti per € 6.686.752 è stato pari a € 2.755.956 superiore del 4,6% rispetto al 2002.

NOTA ILLUSTRATIVA DEL PRESIDENTE
SUL CONTO CONSUNTIVO
DELLA GESTIONE SPECIALE DEL "FONDO DI ACCANTONAMENTO
DEL TRATTAMENTO DI QUIESCENZA DEI DIPENDENTI CONSORZIALI"

Signori Consiglieri,

alla chiusura dell'esercizio 2003, la Gestione Speciale del "Fondo di accantonamento del trattamento di quiescenza dei dipendenti consorziali" presenta nel conto di competenza un totale di entrate pari a € 20.572.594 comprese € 23.287 di variazioni sui residui attivi, contro un totale di spese pari a € 20.299.734, con una differenza attiva di € 272.860.

Alla data del 31 dicembre 2003 il *numero dei Consorzi aderenti è pari a 156* ed il numero degli addetti al settore *iscritti al Fondo* è di 7.510 confermando la consistenza numerica registrata l'anno precedente.

Il *reddito dei capitali* attribuito al Fondo è di € 2.834.470 ed è superiore di € 482.470 rispetto a quanto previsto nel bilancio di previsione e di € 702.592,00 rispetto a quanto registrato nel bilancio consuntivo del 2002. Le *spese di amministrazione* pari a € 1.001.220 sono risultate inferiori di € 205.780 rispetto al bilancio di previsione.

La *riserva tecnica* del Fondo, che all'inizio dell'esercizio ammontava ad € 81.864.593, assume la consistenza di € 82.137.453 in quanto è incrementata della differenza attiva, fra entrate e uscite, pari a € 272.860.

Le *entrate per contributi*, accertate sulla base della vigente aliquota dell'8,94%, sono state pari a € 17.459.310, lievemente inferiori al dato previsionale che si attestava su €17.500.000, mentre rispetto al consuntivo 2002 si registra una diminuzione pari a € 1.827.059. Lo scarto rispetto al 2002 è dovuto alla transizione dal sistema di contabilità finanziaria a quello di contabilità economico-patrimoniale. Infatti le entrate per contributi al 31 dicembre 2002 erano costituite oltre che dai contributi dovuti per i mesi da gennaio a dicembre 2002, anche dai contributi dovuti per il mese di dicembre 2001 che non erano stati considerati in sede di consuntivo 2001.

Le *spese per prestazioni* registrate per il 2003 sono pari a € 19.297.078 inferiori di € 173.889 rispetto al dato del consuntivo 2002, ma superiori di € 2.147.078 nei confronti di quanto indicato nel bilancio di previsione. Tale imprevisto aumento dell'ammontare delle prestazioni rispetto alle previsioni è dovuto all'onere relativo al trattamento di fine rapporto. Infatti le cessazioni verificatesi alla fine del 2003 sono state nettamente sopra la media registrata nel resto dell'anno, sia per la loro entità numerica sia per l'importo delle liquidazioni.

Precisamente, le 392 prestazioni per TFR liquidate entro l'anno 2003 hanno comportato una spesa di € 7.626.025, con un importo medio di € 19.454, mentre le 132 prestazioni, richieste dopo la metà del mese di novembre 2003 e liquidate nell'anno 2004, ammontano a € 4.457.846 con un importo medio di € 33.772.

Le *spese per prestazioni*, ai sensi della Convenzione-Regolamento, sono erogate compensando sia le anticipazioni di cui alla legge 28 maggio 1997 n. 140, sia l'eventuale credito contributivo vantato nei confronti dei Consorzi di Bonifica e l'onere dell'imposizione fiscale relativo alla rivalutazione del TFR.

ENTRATE

Le entrate effettive per il 2003 ammontano complessivamente ad € 20.549.308 e, in dettaglio, sono costituite come segue:

ENTRATE			
	2003	2002	differenza
contributi accertati	17.459.310	19.286.369	1.827.059
interessi di mora e varie	175.080	9.132	165.948
	17.634.390	19.295.501	1.661.111
recupero di prestazioni	80.448	64.625	15.823
poste correttive delle spese/entrate varie	-	-	-
reddito dei capitali	2.834.470	2.131.878	702.592
Totale	20.549.308	21.492.004	942.696

Nei confronti della previsione 2003 indicata in € 19.854.000,00 il totale delle entrate risulta superiore di € 695.308, tale risultato è dovuto all'aumento del reddito di capitali e quello relativo ad interessi di mora e recupero di prestazioni. Mentre lo scarto rispetto all'anno 2002 che ha portato a registrare minori entrate per € 942.696 nel 2003, è dovuto, come già precisato, alla transizione, a decorrere dal 2002, dal sistema di contabilità finanziaria a quello di contabilità economico-patrimoniale.

Le entrate per contributi si riferiscono a n.7.510 dipendenti consorziali in servizio presso n.156 Consorzi aderenti, n.200 con qualifica di dirigente, n.443 quadri, n.3.785 impiegati e n.3.082 operai. I dati rilevati confermano che la consistenza numerica dei dipendenti iscritti al Fondo è sostanzialmente stabile, con oscillazioni nel corso dell'anno dovute alla periodicità di alcune attività lavorative.

L'importo accertato per *interessi di mora e varie* è pari ad € 175.080, mentre sono stati accertati € 80.448 per *recupero di prestazioni*, erogate e successivamente risultate non dovute, in tutto o in parte, a seguito di ulteriori precisazioni fornite dai Consorzi.

Le entrate per *reddito dei capitali* sono state iscritte in bilancio per l'importo di € 2.834.470, tali entrate, sono superiori di € 482.470 nei confronti della previsione formulata e di € 702.592 rispetto a quelle realizzate nell'esercizio 2002.

A fronte dei *contributi accertati nel 2003* sono stati riscossi € 13.478.843, pari al 77,2% del totale, con un credito residuo di € 3.980.467.

Tale credito residuo è da attribuire al fatto che la scadenza per il versamento della contribuzione relativa al mese di novembre è al 25 dicembre, mentre quella relativa al mese di dicembre ed alla tredicesima mensilità è al 25 gennaio 2004, tale situazione pospone i pagamenti dei Consorzi nel primo mese del 2004.

Dell'importo accertato nel 2003, per *interessi di mora* sono stati riscossi € 28.895, rimanendo da riscuotere € 146.185.

Per quanto riguarda il *recupero di prestazioni*, sono stati riscossi € 59.586 delle somme accertate, con un residuo da riscuotere pari a € 20.862.

Va inoltre rilevato che alle entrate su menzionate vanno aggiunte quelle relative alle variazioni su residui attivi che nel 2003 sono state pari a € 23.287.

CREDITI RESIDUI

I crediti residui esistenti al 1 gennaio 2003 ammontavano a € 5.979.801, per effetto di una variazione in aumento sono stati incrementati di € 23.287 raggiungendo l'importo totale di € 6.003.088, quelli al 31 dicembre 2003 ammontano a € 4.812.693, con un decremento su base annua pari a € 1.190.395.

I Residui al 31/12/2003 sono così ripartiti:

contributi accertati nel 2003	€ 3.980.466
Interessi di mora accertati nel 2003	€ 146.184
Recupero di prestazioni accertato nel 2003	€ 20.862
Residui anni precedenti	€ 665.181
Totale	€ 4.812.693

Gli importi ancora da recuperare per gli anni precedenti sono così ripartiti:

anno	importo
1996	€ 7.396
1997	€ 3.101
1998	€ 9.023
1999	€ 262.016
2000	€ 132.026
2001	€ 102.219
2002	€ 149.401
totale	€ 665.182

Delle somme riscosse si evidenziano le entrate relative all'attività del contenzioso effettuata dagli uffici della Fondazione, che hanno portato per il 2003 una riscossione pari a € 877.322 dovuta dal Consorzio di Bonifica Terre d'Apulia e dal Consorzio di Bonifica Paestum.

La quasi totalità dei crediti residui ancora da riscuotere alla fine dell'esercizio 2003 è concentrata in due Consorzi, Consorzio di Bonifica Terre d'Apulia e Consorzio di Bonifica della Valle Telesina.

Si può affermare che i Consorzi, pur in stato di grande difficoltà, sono riusciti a mantenere l'impegno di ridurre al massimo l'esposizione residua nei confronti del Fondo.

L'efficacia delle iniziative adottate per la riduzione dei crediti residui, per via amministrativa (con solleciti scritti, diffide, contatti telefonici ed incontri) e, nei casi più complessi, per via legale è sottolineata dalla misura percentuale di riscossione di tali crediti (circa l'89%) che, come registrata in sede di bilancio consuntivo, è nettamente migliorata rispetto ai già positivi risultati ottenuti negli anni precedenti.

SPESE

Le spese registrate nel bilancio consuntivo 2003 ammontano nel complesso a € 20.299.734 e, in dettaglio, sono costituite come segue:

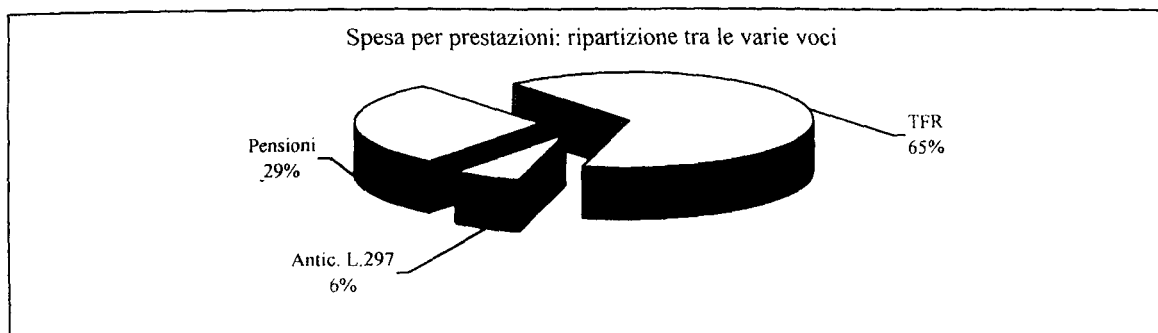
	2003	2002	Differenze
prestazioni	€ 19.297.078	€ 19.470.967	-€ 173.889
spese di amministrazione	€ 1.001.220	€ 1.005.748	-€ 4.528
rimborso di contributi	€ 1.436	€ 22.229	-€ 20.793
Totale	€ 20.299.734	€ 20.498.944	-€ 199.210

Tali risultanze, messe a raffronto con i corrispondenti dati rilevati alla chiusura dell'esercizio 2002, fanno registrare una diminuzione pari a € 199.210 mentre rispetto a quanto riportato nel bilancio di previsione si registra un maggiore esborso per € 1.942.734, dovuto al notevole aumento delle spese per prestazioni previdenziali.

Infatti la somma di € 19.297.078 relativa alle prestazioni, risulta superiore di € 2.147.078 rispetto alla previsione a suo tempo indicata in € 17.150.000, e si riferisce:

- per € 13.754.411 alla liquidazione del trattamento di fine rapporto (comprese n. 68 anticipazioni sul TFR ex art. 1 della legge 297 del 1982, per € 1.184.480,18);
- per € 5.542.667 alle liquidazioni del trattamento di pensione.

Va rilevato che tra le spese per trattamento di fine rapporto è stato considerato l'importo di € 486.060, a fronte dell'onere per l'erogazione ai Consorzi delle somme corrispondenti all'imposizione fiscale delle rivalutazioni del TFR. Si precisa inoltre che l'onere sostenuto per le prestazioni nell'esercizio 2003 è stato ridotto degli importi anticipati per la L. 140/1997, aggiornati con i coefficienti di rivalutazione del TFR, per circa € 712.810.



Per l'anno 2003 sono pervenute complessivamente n. 533 denunce di cessazione di rapporto di lavoro di cui 401 giunte entro la prima metà di novembre e le restanti 132 negli ultimi giorni del 2003 e nei primi del 2004..

Le 401 denunce, definite prima della fine del 2003 hanno comportato n. 392 trattamenti di fine rapporto e n. 9 trattamenti di pensione, così distribuite secondo le cause che le hanno determinate:

dimissioni	177
limiti di età	46
morte	6
scadenza del contratto	148
soppressione del posto in ruolo	15
licenziamento	9
Totale	401

Le restanti n. 132 denunce di cessazione di rapporti di lavoro, liquidate nell'anno 2004, hanno comportato prestazioni solo per il trattamento di fine rapporto e sono così distribuite secondo le cause che le hanno determinate:

dimissioni	95
limiti di età	14
morte	1
scadenza del contratto	21
licenziamento	1
Totale	132

Come precedentemente indicato la notevole crescita delle spese per prestazioni rispetto al dato previsionale è dovuto a un imprevisto aumento nell'ultima parte del 2003 dei trattamenti di fine rapporto, incremento sia per numero sia per entità dell'importo medio. Il numero di cessazioni per dimissioni 95 rispetto alle 132 ricevute alla fine del 2003, denota che sul finire dell'anno si è verificato un forte e imprevisto aumento per la scelta dell'esodo volontario da parte di personale con notevole anzianità e congruo maturato per TFR.

Quest'analisi è anche confermata dal raffronto tra la spesa per TFR registrata per il 2003 e quella registrata per il 2002, depurata dell'onere a fronte di cessazioni avvenute nel 2001, pari ad

€3.300.394. Tale studio espone una differenza sia nel numero delle prestazioni sia e ancor più, nel la consistenza di ogni prestazione.

Spesa per TFR	n. casi	Importo totale	importo medio
Competenza 2002 (escluso 2001)	449	€ 8.587.158	€ 19.125
Competenza 2003	524	€ 12.083.871	€ 23.061

Infine le spese previdenziali dovute per l'anticipazione sul trattamento di fine rapporto, inoltrate dai Consorzi, hanno dato luogo ad una spesa a carico dell'esercizio 2003 per complessive €1.184.481 relativamente a n.67 casi. Tale importo è inferiore di € 310.575 rispetto a quello erogato allo stesso titolo nell'esercizio precedente

Viene di seguito indicata la ripartizione delle pratiche a seconda della causale:

Causale	Casi	Importo complessivo
Acquisto 1^ casa abitaz. x se stesso	28	€ 512.614
Costruz. 1^ casa abitaz. x se stesso	5	€ 65.065
Ristrutturazione 1^ casa abitaz. x se stesso	16	€ 289.603
Spese sanitarie	8	€ 83.908
Acquisto 1^ casa abitaz. x figli	8	€ 220.028
Congedo parentale	2	€ 13.263
Totale	67	€ 1.184.481

L'importo iscritto in bilancio per le spese di amministrazione è pari a € 1.001.220 con una diminuzione rispetto al consuntivo 2002 pari ad € 4.528.

FONDAZIONE E.N.P.A.I.A.

GESTIONE SPECIALE "FONDO DI ACCANTONAMENTO DEL TRATTAMENTO DI QUIESCENZA DEI DIPENDENTI CONSORZIALI"

Rendiconto dell'esercizio 2003

ENTRATE		SPESE	
Contributi	€ 17.459.310	Prestazioni	€ 19.297.078
Interessi di mora e varie	€ 175.080		
Reddito dei capitali	€ 2.834.470	Spese di amministrazione	€ 1.001.220
Recupero di prestazioni	€ 80.447	Rimborso di contributi	€ 1.436
	€ 20.549.307		€ 20.299.734
Variazione residui attivi	€ 23.287	Variazione residui passivi	€ -
Totale delle entrate	€ 20.572.594	Totale delle spese	€ 20.299.734
		Accant.to alla riserva tecnica	€ 272.860
Totale a pareggio	€ 20.572.594	Totale a pareggio	€ 20.572.594

SITUAZIONE DELLA RISERVA TECNICA	
Riserva tecnica all'inizio dell'esercizio 2003	€ 81.864.593
Incremento della riserva tecnica	€ 272.860
Riserva tecnica alla fine dell'esercizio 2003	€ 82.137.453

Stato patrimoniale

FONDAZIONE ENPAIA

BILANCIO AL 31 DICEMBRE 2003

		ATTIVO	
		31.12.2003	31.12.2002
B	Immobilizzazioni		
BI	Immobilizzazioni Immateriali		
BI-3	Dir. di brevetto ind.le e di utilizz.op.ing.	420.747	183.869
BI	Totale (B I)	420.747	183.869
BII	Immobilizzazioni Materiali		
BII-1	Terreni e fabbricati	369.067.425	393.300.921
BII-4	Altri beni	668.483	470.796
	Totale (B II)	369.735.908	393.771.717
BIII	Immobilizzazioni Finanziarie		
BIII-2	Crediti		
BIII-2D	verso altri	117.435.187	123.399.858
	(Di cui esigibili entro l'anno successivo)	3.409.152	3.781.458
BIII-3	Altri titoli	357.025.794	294.178.164
	Totale (B III)	474.460.981	417.578.022
B	Totale Immobilizzazioni	844.617.636	811.533.608
C	Attivo circolante		
CII	Crediti		
CII-1	verso aziende iscritte	25.703.565	34.871.348
CII-5	Crediti verso altri	6.320.652	11.935.694
	Totale (C II)	32.024.217	46.807.042
	Attività finanz. che non costituiscono immob. ni		
CIII-6	altri titoli	15.499.145	13.653.388
	Totale (C III)	15.499.145	13.653.388
CIV	Disponibilità liquide		
CIV-1	Depositi bancari e postali	20.976.328	14.169.338
CIV-3	denaro e valori in.cassa	4.306	0
	Totale (C IV)	20.980.632	14.169.338
C	Totale attivo circolante	68.503.994	74.629.768
D	Ratei e Risconti		
D1	ratei attivi	26.499.579	17.850.562
D2	risconti attivi	252.496	365.959
D	Totale (D)	26.752.075	18.216.521
	TOTALE ATTIVO	939.873.705	904.379.897

FONDAZIONE ENPAIA

BILANCIO AL 31 DICEMBRE 2003

	PASSIVO	31.12.2003	31.12.2002
A	PATRIMONIO NETTO		
AVII	Altre riserve		
AVII-1	Riserva generale	45.832.425	43.198.586
IX	Avanzo di Bilancio	2.755.956	2.633.838
	Totale (A)	48.588.381	45.832.424
B	FONDI DI QUIESCENZA E PER RISCHI ED ONERI		
B1	per trattamenti di quiescenza		
B1-a)	per prestazioni istituzionali	333.965.658	315.513.983
B1-b)	per trattamento di quiescenza dip.consorziali	82.137.453	81.864.593
B1-c)	per previdenza dell'ex personale	2.951.300	3.359.193
B3	altri	48.927.352	55.657.273
B	Totale (B)	467.981.763	456.395.042
C	T.F.R. DI LAVORO SUBORDINATO		
	Tfr di lavoro subordinato	2.130.996	1.923.966
	Totale (C)	2.130.996	1.923.966
D	Debiti		
D6	Debiti verso fornitori	3.868.286	4.001.145
D11	Debiti tributari	2.202.209	1.334.901
D12	Deb.v/lst.di previdenza e sicurezza sociale	358.355	414.257
D13	Altri debiti:		
D13-a)	debiti per T.F.R. impiegati agricoli	389.187.576	367.009.702
D13-b)	per prestazioni istituzionali	15.893.763	15.322.271
D13-c)	verso conduttori d'immobili	3.460.798	3.060.103
D13-d)	debiti diversi	6.201.578	9.086.087
	Totale (D)	421.172.565	400.228.465
	RATEI E RISCOINTI		
	Ratei e risconti	0	0
	Totale (E)	0	0
	TOTALE PASSIVO	939.873.705	904.379.897

CONTI D'ORDINE	31.12.2003	31.12.2002
Garanzie prestate		
Impegni	81.707	104.689
Totale conti d'ordine	81.707	104.689

Conto economico

XIV LEGISLATURA - DISEGNI DI LEGGE E RELAZIONI - DOCUMENTI

CONTO ECONOMICO		2003	2002
	-		
A	VALORE DELLA PRODUZIONE		
A1	Contributi		
A1-a)	Contributi Fondo di Previdenza.	34.588.999	33.059.873
A1-b)	Contributi TFR	43.234.546	41.063.916
A1-c)	Contributi Assicurazione Infortuni	9.724.545	9.283.248
A1-d)	Contributi Fondo di quiescenza dipendenti consorziali	17.459.310	19.286.389
A1-e)	Altri contributi	3.501.876	3.335.473
	Totale (A1)	108.509.276	106.028.877
A5	Altri ricavi e proventi		
A5-a)	Proventi della gestione Immobiliare	19.692.330	19.756.386
A5-b)	Ricavi diversi	1.527.783	1.823.763
	Totale (A5)	21.220.113	21.580.149
	Totale (A)	129.729.389	127.609.026
B	COSTI DELLA PRODUZIONE		
B6	per materiale di consumo	193.008	199.872
	Totale (B6)	193.008	199.872
B7	per servizi		
B7-a)	per prestazioni istituzionali:		
B7-a)1	Prestazioni TFR a dipendenti consorziali	13.754.411	14.001.906
B7-a)2	Prestazioni pensionistiche a dipendenti consorziali	5.542.667	5.469.061
B7-a)3	TFR dei dipendenti aziende agricole maturato nell'esercizio	61.868.957	66.710.111
	Totale (B7-A)	81.166.035	86.181.078
B7-b)	Servizi diversi	3.674.017	5.417.648
	Totale (B7-B)	3.674.017	5.417.648
B8	Per godimento di beni di terzi	0	1.459
	Totale (B8)	0	1.459
B9	Per il personale		
B9-a)	Salari e stipendi	4.431.542	4.661.580
B9-b)	Oneri sociali	1.207.721	1.239.848
B9-c)	Trattamento di fine rapporto	322.920	394.933
B9-d)	Trattamento di quiescenza e simili	40.314	208.177
B9-e)	Altri costi	121.691	127.113
	Totale (B9)	6.124.188	6.631.651
B10	Ammortamenti e svalutazioni		
B10-a)	Ammortamenti immobilizzazioni immateriali	287.569	160.938
B10-b)	Ammortamenti immobilizzazioni materiali	212.864	167.082
B10-d)	Svalutazioni dei crediti compresi nell'attivo circolante e delle disponibilità liquide	4.639.330	2.700.000
	Totale (B10)	5.139.763	3.028.020
B12	Accantonamenti per rischi		
B12-a)	Accantonamento al Fondo oneri e rischi vari	1.500.000	1.166.358
B12-b)	Accantonamento al Fondo di Previdenza Impiegati Agricoli	37.703.723	23.942.859
B12-c)	Accantonamento alla Riserva Gestione Assicurazione Infortuni	5.271.754	5.884.225
B12-d)	Accantonamento al Fondo di Quiescenza Dipendenti Consorziali	272.860	1.038.763
	Totale (B12)	44.748.337	32.032.205
B13	Altri Accantonamenti	1.000.000	0
	Totale (B13)		
B14	Oneri diversi di gestione	7.372.080	8.428.557
	Totale B	149.417.428	141.920.490
	DIFFERENZA TRA VALORE E COSTI DELLA PRODUZIONE	-19.688.039	-14.311.464
	Proventi ed oneri finanziari		
C15	proventi da partecipazione:		
C15-c)	altri proventi da partecipazione	756.927	933.046
	Totale (C15)	756.927	933.046
C16	Altri proventi finanziari		
C16-a)	Da crediti iscritti nelle immobilizzazioni	6.060.149	6.332.598
C16-b)	Da titoli iscritti nelle immob. che non costituiscono partecipazio	15.316.075	12.273.962
C16-c)	Da titoli iscritti nell'attivo circolante che non costituiscono partecipazioni	1.102.447	780.282

XIV LEGISLATURA - DISEGNI DI LEGGE E RELAZIONI - DOCUMENTI

CONTO ECONOMICO		2003	2002
C16-d)	Proventi diversi dai precedenti	918.154	1.149.161
	Totale (C16)	23.396.825	20.536.003
C17	Interessi ed altri oneri finanziari	409.799	2.227.691
	Totale (C17)	409.799	2.227.691
	Totale (15+16-17)	23.743.953	19.241.358
D	RETTIFICHE DI VALORE DI ATTIVITA' FINANZIARIE		
D18	Rivalutazioni	277.676	0
	Totale (D18)		
D19	Svalutazioni:		
D19-b)	di Immob. finanz. che non costituiscono partecipazioni	0	600.000
D19-c)	di Titoli iscritti nell'attivo circolante che non costituiscono partecipazioni	112.988	3.692.389
	Totale (D19)	112.988	4.292.389
	Totale (18-19)	164.688	4.292.389
E	PROVENTI ED ONERI STRAORDINARI		
E20	Proventi:		
E20-a)	plusvalenze	1.849.560	2.076.508
E20-b)	sopravvenienze attive	5.848.922	8.207.506
	Totale (E20)	7.698.482	10.284.014
E21	Oneri:		
E21-a)	Minusvalenze	271	0
E21-b)	Sopravvenienze passive	2.476.105	2.460.200
	Totale (E21)	2.476.376	2.460.200
	Totale Oneri e Proventi straordinari (20-21)	5.222.106	7.823.814
	RISULTATO PRIMA DELLE IMPOSTE	9.442.708	8.461.319
22	IMPOSTE DELL'ESERCIZIO	6.686.752	5.827.481
	AVANZO (DISAVANZO) DELL'ESERCIZIO	2.755.956	2.633.838

Nota Integrativa

FONDAZIONE E.N.P.A.I.A.
Nota integrativa al bilancio consuntivo 2003

CRITERI DI VALUTAZIONE

I criteri di redazione e valutazione adottati nella stesura del presente bilancio sono conformi alle norme del codice civile.

Per meglio rappresentare la situazione patrimoniale, in deroga alla normativa vigente, talune poste dello stato patrimoniale sono state omesse (Voci A e C1 dello stato patrimoniale) perché, oltre che di valore pari a zero, sono state ritenute incongruenti con la natura della Fondazione; inoltre la voce "Fondo rischi ed oneri" è stata modificata in "Fondi di quiescenza e per rischi ed oneri".

Lo Stato Patrimoniale ed il Conto Economico sono stati redatti all'unità di Euro, senza cifre decimali, come previsto dall' art. 2423, comma 5, del Codice Civile mentre la Nota Integrativa è stata redatta in migliaia di Euro.

La valutazione delle voci stata fatta secondo prudenza, nella prospettiva della continuazione dell'attività, in aderenza al principio di competenza economica. I criteri di valutazione adottati sono i medesimi utilizzati nel precedente esercizio. I criteri di valutazione specifici per le singole voci di bilancio sono evidenziati qui di seguito.

IMMOBILIZZAZIONI IMMATERIALI

Sono iscritte al costo di acquisto comprensivo degli oneri accessori ed al netto degli ammortamenti annualmente imputati a conto economico. Le quote di ammortamento sono stanziare sulla base di un'aliquota percentuale determinata in relazione alla presunta residua possibilità di utilizzo nel tempo.

IMMOBILIZZAZIONI MATERIALI

1) Beni immobili

Gli immobili da reddito sono iscritti sulla base del costo di acquisto o di costruzione aumentato dagli oneri accessori, delle spese incrementative e della rivalutazione effettuata in sede di privatizzazione dell'Ente, per allineare i valori di carico al valore fiscalmente rilevante ai fini ICI. Per tali immobili e per le altre immobilizzazioni dell'attivo è presente il Fondo Rischi Investimenti Immobilizzati per tener conto di eventuali minusvalenze latenti derivanti dall'andamento del mercato.

Gli immobili da reddito e l'immobile funzionale adibito a sede della Fondazione non sono ammortizzati in quanto si ritiene che le notevoli spese di manutenzione e miglioria sostenute ogni

anno facciano sì che il loro valore residuo rimanga conservato nel tempo e non sia inferiore al valore a cui sono iscritti in bilancio.

Il terreno è iscritto al valore di costo comprensivo degli oneri accessori di diretta imputazione.

2) *Mobili, impianti e altri beni*

Sono iscritti al costo e ammortizzati sistematicamente sulla base delle seguenti aliquote:

• Mobili	12%
• Macchine d'ufficio	20%
• Automezzi	20%

Gli ammortamenti così calcolati sono giudicati adeguati a rappresentare la residua durata utile dei beni e a fronteggiare l'obsolescenza di quelli a più elevato contenuto tecnologico.

IMMOBILIZZAZIONI FINANZIARIE

1) *Titoli*

Il portafoglio della Fondazione è costituito sia da titoli immobilizzati, detenuti a scopo di investimento duraturo, sia da titoli dell'attivo circolante, detenuti per attività di negoziazione e per esigenze di tesoreria, in base alla destinazione economica decisa dal Consiglio di Amministrazione.

I titoli che costituiscono "immobilizzazioni finanziarie" sono iscritti al costo di acquisto, rettificato con eventuali perdite di valore.

Le svalutazioni effettuate negli esercizi precedenti vengono eliminate se vengono meno le ragioni che le hanno determinate.

2) *Mutui e prestiti*

Sono iscritti al presumibile valore di realizzo.

3) *Polizze*

Le polizze a capitalizzazione finanziaria sono iscritte al valore del premio di sottoscrizione versato. In apposita voce dei ratei attivi vengono rilevati gli importi maturati annualmente per competenza.

ATTIVO CIRCOLANTE

1) *Crediti*

I crediti sono iscritti in bilancio in base al valore presumibile di realizzo.

2) Titoli

I titoli destinati "all'attivo circolante" sono valutati al minore tra il costo ed il valore di mercato alla chiusura dell'esercizio.

Le svalutazioni effettuate negli esercizi precedenti vengono eliminate se vengono meno le ragioni che le hanno determinate.

RATEI E RISCONTI

Sono calcolati pro rata temporis secondo il principio della competenza economica. Sono costituiti in larga parte dai ratei attivi pluriennali su polizze finanziarie e obbligazioni strutturate ovvero quote di interesse sui titoli di proprietà maturate nell'esercizio, la cui manifestazione finanziaria si avrà soltanto nel successivo. I risconti attivi derivano essenzialmente dagli oneri fiscali sostenuti al momento della sottoscrizione delle polizze finanziarie pluriennali e ripartiti pro rata temporis per la durata dell'operazione.

FONDO TRATTAMENTO DI FINE RAPPORTO

Il Fondo espone la passività maturata nei confronti dei dipendenti, calcolata secondo i criteri dettati dalla legislazione vigente.

FONDI PER RISCHI ED ONERI

1) Fondo di previdenza degli impiegati agricoli

Il suo ammontare è determinato sulla base del fondo individuale (importo più alto tra ripartizione e capitalizzazione) e dal rischio morte, per il quale sono accantonate un minimo di cinque annualità sulla base delle disposizioni del DLGS 509/94.

2) Riserva dell'assicurazione infortuni degli impiegati agricoli

In mancanza di specifici riferimenti convenzionali, con delibera del Consiglio di Amministrazione, come da previsione statutaria, è stato determinato come congruo un livello minimo pari almeno ad un'annualità delle entrate contributive.

3) Riserva Fondo di quiescenza dei dipendenti consorziali

La riserva si commisura, tendenzialmente, ai valori medi della Convenzione in essere, con una aliquota contributiva per l'anno 2003 del 8,94%, coerente con l'ipotesi della relazione attuariale ricevuta nel 2000, rilevata al 31/12/1998 ed approvata dal Consiglio d'Amministrazione in data 17 novembre 1999. In tale relazione viene indicato che per la copertura della previsione massima

prevista dalla Convenzione l'aliquota contributiva da applicarsi è quella del 10,37%. Con nota del 13 marzo 2001 e successive, il Ministero del Lavoro e delle Politiche Sociali indica che l'aliquota contributiva vada attestata nella misura del 10,75%. Al momento non si dispone di calcoli attuariali aggiornati che permettano di conoscere l'ammontare necessario per adeguare le riserve tecniche all'ipotesi di copertura delle prestazioni massime previste dalla Convenzione. Sulla base del principio della Ripartizione il Fondo viene alimentato sulla base del risultato della sua gestione tenendo conto dei proventi finanziari e delle spese generali di competenza.

4) *Fondi per la previdenza dell'ex personale*

I Fondi sono determinati secondo criteri previdenziali e sono adeguati a coprire gli impegni futuri in favore degli iscritti al "Fondo previdenza impiegati".

5) *Fondi oneri e rischi vari*

Il Fondo accoglie prudenzialmente il valore delle passività potenziali che possono scaturire dalle vertenze legali in corso e/o da potenziali debiti nei confronti di terzi, di natura determinata, di esistenza certa o probabile ma di ammontare o data di sopravvenienza indeterminata alla chiusura dell'esercizio.

6) *Fondo Rischi Investimenti immobilizzati*

Tale Fondo, è stanziato a fronte di eventuali rischi complessivi derivanti dall'andamento dei mercati in relazione al complesso delle immobilizzazioni materiali e finanziarie presenti nelle attività.

DEBITI

I Debiti sono iscritti al loro valore nominale.

1) *Debiti tributari*

Tra i debiti tributari è compreso l'accantonamento per il conguaglio delle imposte IRPEG ed IRAP di competenza dell'esercizio da regolare in sede di dichiarazione. Viene determinato in base ad una previsione dell'onere fiscale in relazione alle vigenti norme tributarie. La fiscalità della Fondazione non genera attualmente imposte anticipate o differite.

E', altresì, stanziata per competenza l'imposta sostitutiva sulla rivalutazione del TFR degli iscritti.

2) *Debiti per il trattamento di fine rapporto degli impiegati agricoli*

La voce copre totalmente il valore delle prestazioni dovute agli iscritti alla data di chiusura dell'esercizio sulla base della normativa vigente.

Le prestazioni a favore degli iscritti, sia del TFR che quelle relative all'Assicurazione infortuni e del Fondo di Previdenza, vengono imputate a carico dei rispettivi conti di debito presenti nel passivo della Fondazione. Analogamente si procede per quanto attiene alle erogazioni di trattamento pensionistico a favore degli ex dipendenti della Fondazione.

Le prestazioni relative al trattamento di quiescenza dei dipendenti consorziali vengono imputate a conto economico nell'esercizio in cui matura, a favore degli iscritti, il diritto al loro pagamento.

CONTO ECONOMICO

I contributi obbligatori e le sanzioni vengono rilevati quali ricavi ed imputati al conto economico per competenza. Gli interessi per ritardati versamenti sono iscritti prudenzialmente solo successivamente all'incasso dei contributi obbligatori di riferimento.

Gli altri costi e ricavi vengono riflessi in bilancio per competenza economica. I dividendi sono iscritti nell'esercizio in cui si verifica l'incasso che normalmente coincide con quello della delibera. Il credito d'imposta spettante viene rilevato in sede di dichiarazione dei redditi.

Per quanto attiene le imposte sul reddito, la Fondazione è soggetta ad IRPEG limitatamente ai redditi sui fabbricati, di capitale e derivanti dalle attività commerciali svolte e, parzialmente, ad IRAP. Le relative imposte sono contabilizzate per competenza.

STATO PATRIMONIALE**ATTIVO****B) -I Immobilizzazioni immateriali**

Tale voce, la cui composizione di dettaglio e movimentazione dell'anno figurano nella seguente tabella, riguarda essenzialmente gli oneri che la Fondazione ha sostenuto per completare il software istituzionale.

(Migliaia di €)

IMMOBILIZZAZIONI IMMATERIALI				
DESCRIZIONE	SALDO INIZIALE 01/01/2003	INCREMENTI	DECREMENTI	SALDO FINALE 31/12/2003
SOFTWARE	691	528	0	1.219
TOTALE	691	528	0	1.219

(Migliaia di €)

FONDO DI AMMORTAMENTO IMMOBILIZZAZIONI IMMATERIALI				
DESCRIZIONE	SALDO INIZIALE 01/01/2003	INCREMENTI	DECREMENTI	SALDO FINALE 31/12/2003
SOFTWARE	507	291	0	798
TOTALE	507	291	0	798

L'incremento del Fondo pari ad € migl. 291 è costituito dall'ammortamento dell'esercizio per € migl. 288 e da una integrazione per un importo di € migl. 3 derivante dalla quota di ammortamento di esercizi precedenti relativa ad un cespite erroneamente non capitalizzato nello esercizio chiuso al 31 dicembre 2002. Tale rettifica è stata registrata a conto economico dell'esercizio fra le sopravvenienze passive.

(Migliaia di €)

IMMOBILIZZAZIONI IMMATERIALI NETTE				
DESCRIZIONE	SALDO INIZIALE 01/01/2003	INCREMENTI	DECREMENTI	SALDO FINALE 31/12/2003
SOFTWARE	184	237	0	421
TOTALE	184	237	0	421

L' incremento che si registra 2003 rispetto al 2002 è generato da investimenti dell'anno per € migl. 528 al netto di ammortamenti dell'esercizio per € migl. 288 e integrazioni del fondo per € migl. 3.

B) -II *Immobilizzazioni materiali*

Tali immobilizzazioni registrano un decremento netto rispetto al 2002 di € migl. 24.036 che per la quasi totalità trova giustificazione nella voce fabbricati.

B) -II-1) *Terreni e fabbricati*

(Migliaia di €)

TERRENI E FABBRICATI				
DESCRIZIONE	SALDO INIZIALE 01/01/2003	INCREMENTI	DECREMENTI	SALDO FINALE 31/12/2003
TERRENI	63	0	0	63
FABBRICATI	393.238	2.080	26.313	369.005
TOTALE	393.301	2.080	26.313	369.068

Nel corso del 2003 non vi sono stati acquisti di immobili, la Fondazione ha tuttavia proceduto alla capitalizzazione di costi di natura incrementativa afferenti alla trasformazione e ristrutturazione dello stabile di Guidubaldo Dal Monte pari a € migl.2.080, acquistato nel precedente esercizio.

Nel corso dell'esercizio sono state altresì cedute unità immobiliari per un valore di carico complessivo di € migl.26.313 realizzando plusvalenze pari a € migl. 918 e minusvalenze pari a € migl.3.476. Le minusvalenze sono state coperte mediante l'utilizzo del Fondo Rischi Investimenti Immobilizzati.

A partire dal 1 luglio 2002 la Fondazione ha avviato un'attività commerciale legata alla locazione di parte del proprio complesso immobiliare; il valore complessivo di bilancio dei cespiti destinati a tale attività commerciale è pari a € migl.135.695.

Nell'esercizio 1995 la Fondazione ha rivalutato il proprio patrimonio immobiliare ai valori di mercato. Tale rivalutazione è ancora presente nei valori contabili nella misura di € migl. 148.715

B) -II-2-3-4) Altre immobilizzazioni

Nel complesso registrano una variazione positiva netta rispetto all'anno 2002 di € migl.198 come dettagliato nelle tabelle che seguono. L'incremento registrato è legato all'acquisto di macchinari ed arredi nonché all'acquisto di materiale informatico.

(Migliaia di €)

ALTRE IMMOBILIZZAZIONI MATERIALI				
DESCRIZIONE	SALDO INIZIALE 01/01/2003	INCREMENTI	DECREMENTI	SALDO FINALE 31/12/2003
AUTOMEZZI	73	0	0	73
MACCH. ELETTR. D'UFFICIO	649	263	0	912
MOBILI E ARREDI	314	149	0	463
ALTRI BENI MATERIALI	1.085	0	0	1.085
TOTALE	2.121	412	0	2.533

(Migliaia di €)

FONDI AMMORTAMENTO ALTRE IMMOBILIZZAZIONI MATERIALI				
DESCRIZIONE	SALDO INIZIALE 01/01/2003	INCREMENTI	DECREMENTI	SALDO FINALE 31/12/2003
AUTOMEZZI	57	16	0	73
MACCH. ELETTR. D'UFFICIO	404	151	0	555
MOBILI E ARREDI	104	47	0	151
ALTRI BENI MATERIALI	1.085	0	0	1.085
TOTALE	1.650	214	0	1.864

(Migliaia di €)

ALTRE IMMOBILIZZAZIONI MATERIALI NETTE				
DESCRIZIONE	SALDO INIZIALE 01/01/2003	INCREMENTI	AMMORTAMENTI	SALDO FINALE 31/12/2003
AUTOMEZZI	16	0	16	0
MACCH. ELETTR. D'UFFICIO	245	263	151	357
MOBILI E ARREDI	210	149	47	312
ALTRI BENI MATERIALI	0	0	0	0
TOTALE	471	412	214	669

Nel corso dell'esercizio non vi sono state dismissioni.

B) -III Immobilizzazioni finanziarie

La voce "Crediti verso altri" per complessivi € migl.117.435 si articola come evidenziato nello schema seguente:

(Migliaia di €)

DESCRIZIONE	31/12/2003	31/12/2002
MUTUI	13.186	15.997
PRESTITI	3.957	6.841
FONDO SVALUTAZIONE CREDITI PER MUTUI E PRESTITI	-649	-649
TOTALE	16.494	22.189
CARTENPAIA	524	793
POLIZZE FINANZIARIE	100.417	100.417
TOTALE	117.435	123.400

L'importo dei crediti per mutui e prestiti di durata residua superiore a 5 anni è pari rispettivamente a € migl. 4.121 ed € migl. 7.

La composizione della voce "Altri titoli" (Titoli di Stato ed obbligazionari) pari ad € migl. 357.026 è riportata nello schema seguente.

(Migliaia di €)

EMITTENTE	VALORE NOMINALE	PREZZO DI CARICO	VALORE DI CARICO
BANCA POP. SPOLETO 19/03/06 5,75%	10.000	100,00	10.000
DOW CHEMICAL 25/06/10 4,375%	2.000	97,36	1.947
ALITALIA 0207CV	1.001	86,99	871
GMAC EUR 5,50% 2005	500	98,58	493
France TEL. 4% 11/05	3.000	86,80	2.604
ARGENTINA 10,5% 18/03/04	30	101,25	30
GMAC 5,5% 06/06/05 EUR	827	99,71	825
DEUT. TEL. 5,5% 09/05	475	98,98	470
FORD 14/01/08 6,75%	7.500	100,10	7.507
OLIVETTI 5,875% 01/08	4.500	101,77	4.579
OLIVETTI 5,15% 09 EUR	2.000	99,26	1.985
INA EURO 4,50% 2009	7.000	101,13	7.079
EDISON 20/07/07 EUR	4.000	106,02	4.241
BTP 4,75% 01/02/2013	4.000	104,73	4.189
BTP 1/8/13 4,25% EUR	4.000	102,08	4.083
PARMALAT F. 6% 01/06	6.553	100,45	6.583
FIAT FIN. 5,75% 01/06	7.080	95,70	6.775
AT AND T CORP. 6% 01/06	5.000	99,78	4.989
ALCATEL 7% 01/06	14.295	100,48	14.364
FRANCE TEL. 4% CV 01/05	8.000	86,59	6.927
GMAC 6,125% 02/07	1.940	99,97	1.939
OLIVETTI F. 5,875%	3.000	99,94	2.998

XIV LEGISLATURA - DISEGNI DI LEGGE E RELAZIONI - DOCUMENTI

BAYER 5,375% 02/07	3.350	104,75	3.509
DEUT. T. IF. 5,75% 03/08	1.000	99,92	999
INA ASS. 4,50% 99/09	1.000	101,17	1.012
VOLKSWAGEN 4,125% 03/09	2.000	100,35	2.007
TELECOM (EX OLIVETTI 5% 99/09)	1.000	102,36	1.024
ALL MERICA 28/07/2005	23.250	100,00	23.250
BCA POPSO 19 4,40% SS	7.851	100,00	7.851
BCA POPSO 09 3,9 SS	812	100,00	812
BCA POPSO 21 4,433%	9.322	100,00	9.322
BCA POPSO 11 3,90% SS	643	100,00	643
BCA POPSO 12 5,143%	489	100,00	489
BCA POPSO 21 5,49% SS	1.208	100,00	1.208
BCA POPSO 22 4,4% SS	4.214	100,00	4.214
BCA POPSO 12 3,9% SS	1.388	100,00	1.388
GMAC EUR MZ07 6,125%	4.000	100,02	4.001
DOW CHEM. OT07 5,625%	1.000	103,03	1.030
BTP 01NV99/10 5,50%	4.400	103,04	4.534
BAY. HV EUR 10 5,625%	3.000	101,10	3.033
FORD M. EUR 06 5,625%	2.500	99,15	2.479
DAIMLER EUR 07 5,625%	3.800	99,66	3.787
TELECOM 01FB07 5,625%	3.850	98,65	3.798
INA SPA EUR MG09 4,5%	1.000	101,22	1.012
ENDESA I.EUR09 4,375%	5.000	100,66	5.033
BASF EUR LG10 3,50%	2.000	98,70	1.974
DOW CHEMICAL GN10 4,375%	2.000	97,24	1.945
BCA POPSO LG2005 2%	1.350	100,00	1.350
BCA POPSO 03/05 2% SS 05/12/2005	1.000	100,00	1.000
BANCA DI ROMA 04 397 5%	12.911	100,00	12.911
BANCA DI ROMA - 18 327 A 6,38%	242	100,00	242
BANCA DI ROMA - 18 344 5,60%	348	100,00	348
BANCA DI ROMA - 18 349 5,41%	312	100,00	312
BANCA DI ROMA - 09 427 4,50%	377	100,00	377
BANCA DI ROMA - 19 428 4,53%	1.243	100,00	1.243
BANCA DI ROMA - 20 448 4,431%	2.186	100,00	2.186
BANCA DI ROMA - 10 447 3,973%	444	100,00	444
BANCA DI ROMA - 10 449 TV%	107	100,00	107
BANCA DI ROMA - 11 466A 4,08%	276	100,00	276
BANCA DI ROMA - 20 467A 4,61%	449	100,00	449
CARISBO 5,5% 5,5% 02/07/2018	903	100,00	903
AT & T 21/11/06 6%	7.031	100,02	7.032
BCA CRED. COOP. ROMA 1/4/06 5,375%	25.000	100,00	25.000
BANCA POP. DI LODI 5,5% 19/03/06	30.000	100,00	30.000
CENTROBANCA 00/05 10/04	5.000	100,00	5.000
BIPIEMME 01/06 20/03 5,21% SS	25.000	100,00	25.000
BARKLAYS BANK 04/04/2005	10.000	100,01	10.001
AT & T CORP. 01/06 6%	5.015	99,74	5.002
ALCATEL 01/06 7%	169	101,31	171
GENERAL MOTORS 6,125% 07	4.800	100,00	4.800
OLIVETTI 03/08 5,875%	1.000	100,01	1.000
DEUTSCHE TELEKOM 03/08 5,75%	1.075	100,05	1.076
KONINKL. -AHOLD- 5,875% 01/08	4.000	101,28	4.051
VOLKSWAG. 03/09 4,125%	2.000	100,38	2.008

DOW CHEMICAL 4,375% 10	1.000	97,41	974
BTP 01FB2013 4,75%	4.000	103,67	4.147
GMAC 6,125% 2007 EUR	1.000	99,95	1.000
DOW CHEM. 5,625% 07 EUR	3.000	102,45	3.074
DEUTSCHE TELEKOM 08 5,75% EUR	4.000	101,51	4.060
INA 4,5% 99/09 EUR	2.000	101,10	2.022
GIE SUEZ 4,25% 2010E	6.000	99,10	5.946
OLIVETTI 5% 99/09 EUR	1.000	102,30	1.023
INA 4,5% 99/28.5.09	4.000	101,14	4.046
OLIVETTI FIN. NV 5,875% 03/24.01.08	1.000	102,42	1.024
VOLKSW INT 4,125% 09	2.000	100,20	2.004
OLIVETTI 5% 09	1.000	102,19	1.022
BTP 01/02/13 4,75% EUR	2.000	103,65	2.073
BTP 4,25% 03/1.8 2013 EUR	2.000	99,47	1.989
SCARTI DI NEGOZIAZIONE MATURATI			362
FONDO SVALUTAZIONE TITOLI			-5.860
TOTALE NETTO			357.026

I redditi prodotti da tali investimenti sono iscritti per competenza nel conto economico.

In seguito alla dichiarazione di insolvenza del Gruppo Parmalat le obbligazioni Parmalat Finance 6% 01/06 presenti in portafoglio per un valore nominale di € migl.6.553 sono state valutate al valore corrente di mercato alla data di stesura del presente bilancio indicativo di perdita durevole di valore. All'onere derivante da tale svalutazione si è fatto fronte utilizzando il Fondo Rischi Investimenti Immobilizzati presente nel passivo per un importo pari ad € migl.5.754.

A differenza di quanto sopra riportato le altre eventuali differenze negative tra il valore di carico ed il valore di mercato dei titoli al 31 dicembre 2003 non rappresentano perdite durevoli di valore e pertanto non sono state contabilizzate.

La movimentazione contabile della posta è riportata nella tabella che segue:

(Migliaia di €)

DESCRIZIONE	IMPORTO
TITOLI ALL' 01/01/2003	294.284
DISMISSIONI / RIMBORSI	29.699
INVESTIMENTI	97.939
SCARTI DI NEG. MATURATI	362
TITOLI AL 31/12/2003	362.886
FONDO SVAL. TITOLI ALL'01/01/2003	106
INCREMENTI	5.754
FONDO SVAL. TITOLI AL 31/12/2003	5.860
VALORE NETTO AL 31/12/2003	357.026

C) Attivo circolante

C)-II Crediti

C)-II-1) Crediti verso aziende agricole

L'importo di € migl.25.704 è così composto:

(Migliaia di €)

DESCRIZIONE	31/12/2003	31/12/2002
CREDITI CONTRIBUTIVI VERSO AZIENDE AGRICOLE	36.078	39.622
CREDITI PER SANZIONI AMMINISTRATIVE	10.313	10.131
CREDITI VERSO CONSORZI DI BONIFICA	4.813	5.980
TOTALE	51.204	55.733
FONDO SVALUTAZIONE CREDITI	-25.500	-20.861
TOTALE	25.704	34.872

La movimentazione del Fondo svalutazione crediti gestione ordinaria per l'esercizio 2003 è stata la seguente:

(Migliaia di €)

DESCRIZIONE	ESERCIZIO 2003	ESERCIZIO 2002
SALDO INIZIALE	20.861	19.261
INCREMENTI	4.639	1.600
DECREMENTI	0	0
SALDO FINALE	25.500	20.861

C)-II-5) Crediti verso Altri

L'importo di € migl. 6.321 relativo ai crediti verso Altri è così composto:

(Migliaia di €)

DESCRIZIONE	31/12/2003	31/12/2002
CREDITI VERSO LOCATARI	5.428	4.914
FONDO SVALUTAZIONE CREDITI	-3.018	-3.018
TOTALE	2.410	1.896
CREDITI VERSO LO STATO	3.151	4.588
CREDITI VERSO LE GESTIONI SEPARATE - PERITI AGRARI E AGROTECNICI	316	416
CREDITI VERSO ENTI PREVIDENZIALI ED ASSISTENZIALI	28	26
CREDITI DIVERSI	416	5.009
TOTALE	6.321	11.935

Il saldo dei crediti verso locatari è articolato come di seguito illustrato:

(Migliaia di €)

DESCRIZIONE	31/12/2003	31/12/2002
CREDITI VERSO INQUILINI	4.640	4.434
CREDITI VERSO INQUILINI DA ATTIVITA' COMMERCIALE	788	480
TOTALE	5.428	4.914

I crediti verso inquilini da attività commerciali si riferiscono a tutti quei contratti di locazione relativi ad unità immobiliari che sono state destinate a partire dal 2002 ad attività commerciali rilevanti ai fini IVA ed IRPEG.

La comparazione con il 2002 è di seguito rappresentata.

(Migliaia di €)

DESCRIZIONE	31/12/2003	31/12/2002
CREDITI VERSO LOCATARI	5.428	4.914
FONDO SVALUTAZIONE CREDITI	-3.018	-3.018
NETTO IN BILANCIO	2.410	1.896

La movimentazione del Fondo svalutazione crediti verso locatari è stata la seguente:

(Migliaia di €)

DESCRIZIONE	ESERCIZIO 2003	ESERCIZIO 2002
SALDO INIZIALE	3.018	3.237
INCREMENTI	0	1.100
DECREMENTI	0	1.319
SALDO FINALE	3.018	3.018

La voce crediti verso lo Stato è costituita dal saldo a credito per l'IVA corrisposta all'atto dell'acquisto degli immobili di Via dei Villini e di Via Guidubaldo dal Monte avvenuto nel corso del 2002.

La voce crediti verso le Gestioni separate - Periti Agrari ed Agrotecnici comprende le somme dovute alla Fondazione dalle Gestioni Separate medesime a copertura dei costi per l'attività di riscossione e di erogazione dei contributi ed a fronte delle spese di funzionamento sostenute.

L'importo dei crediti diversi è costituito da una operazione pronti contro termine in essere alla data di chiusura del bilancio per € migl.280 e da altri crediti per € migl.136.

Il complesso dei crediti compresi nell'attivo circolante è costituito quasi esclusivamente da importi esigibili entro l'esercizio successivo.

C)-III *Attività finanziarie che non costituiscono immobilizzazioni*

C)-III-6) *Altri titoli*

Tale voce, pari a € migl.15.499, accoglie gli investimenti mobiliari in titoli e quote di fondi emessi da soggetti operanti nell'area Euro ed extra-euro e detenuti nell'ambito di gestioni patrimoniali

Nella tabella che segue sono riportati i titoli classificati per categorie.

(Migliaia di €)

TITOLI CLASSIFICATI PER GRUPPI	31/12/2003	31/12/2002
QUOTE DI FONDI	3.687	5.707
TITOLI DI STATO	2.618	788
AZIONI	5.796	7.158
OBBLIGAZIONI	3.398	0
TOTALI	15.499	13.653

C)- IV *Disponibilità liquide*

Le disponibilità liquide a fine anno ammontano a € migl.20.976 contro € migl.14.169 del precedente esercizio con incremento di € migl.6.807.

Nella seguente tabella viene riportato il dettaglio delle consistenze alla data del 31 dicembre 2003.

(Migliaia di €)

DESCRIZIONE	31/12/2003	31/12/2002
BANCA POPOLARE DI SONDRIO C/C ORDINARIO	13.553	6.721
BANCO DESIO C/C ORDINARIO	5	60
BANCA NUOVA C/C ORDINARIO	19	82
C/C LIQUIDITA' BIPIELLE GPM	23	-4
BANCA POPOLARE DI SONDRIO C/C PROVVIS.PRESTITI	440	0
BANCA POPOLARE DI SONDRIO C/C INCASSI PRESTITI	7	0
BANCA ANTONVENETA C/C ORDINARIO	242	482
BANCA FIDEURAM C/C ORDINARIO	13	11
BANCA POPOLARE DI LODI C/C ORDINARIO	2	2
BANCA POPOLARE DI MILANO C/C ORDINARIO	0	1
BANCA POPOLARE DI SONDRIO C/C 4269/05	288	0
BANCA POPOLARE DI VICENZA C/C ORDINARIO	0	101
BANCA POPOLARE DI SPOLETO C/C ORDINARIO	130	111
BANCA DI ROMA C/C ORDINARIO	40	152
CARISBO C/C ORDINARIO	2	4
C/C LIQUIDITA' CARIPARMA E PC GPM	672	428
BANA DI CREDITO COOP. DI ROMA C/C ORDINARIO	593	16
C/C LIQUIDITA' BANCA POPOLARE DI SONDRIO GPM	1.623	510
RASBANK	3	0
BANCA DEL FUCINO	47	0
BANCA POPOLARE DI SONDRIO C/CARTENPAIA	6	0
FINANZA&FUTURO BANCA	1	0
C.C.P. 156000	2.516	4.281
C.C.P. 12202008	1	430
C.C.P. 709014	750	781
TOTALE	20.976	14.169

D) Ratei e risconti

L'importo di € migl. 26.752 al 31 dicembre 2003 comprende:

- Ratei di ricavi di competenza dell'esercizio 2003, ma che avranno manifestazione finanziaria nell'esercizio successivo e negli altri;
- Risconti di costi già sostenuti e di competenza del 2004 e successivi.

(Migliaia di €)

DESCRIZIONE	31/12/2003	31/12/2002
RATEI ATTIVI SU CEDOLE DA INCASSARE	7.728	5.839
RATEI PLURIENNALI SU OBBL. STRUTTURATE	5.333	3.726
RATEI ATTIVI SU POLIZZE FINANZIARIE	13.378	8.199
RATEI DIVERSI	60	87
TOTALE	26.499	17.851
RISCONTI ATTIVI SU POLIZZE FINANZIARIE	253	366
TOTALE	26.752	18.217

STATO PATRIMONIALE**PASSIVO****A) Patrimonio netto**

Nella tabella che segue sono riportate le movimentazioni del patrimonio netto.

(Migliaia di €)

DESCRIZIONE	RISERVA GENERALE	AVANZO DELL'ESERCIZIO
SALDO ALL' 1/1/2003	43.198	2.634
ATTRIBUZIONE AVANZO ECONOMICO DELL'ESERCIZIO 2003	2.634	-2.634
AVANZO ECONOMICO DELL'ESERCIZIO 2003		2.756
SALDO AL 31/12/2003	45.832	2.756

B) Fondi per trattamenti di quiescenza, rischi ed oneri**B) - 1-A Fondi per prestazioni istituzionali**

All'interno di questa voce sono presenti:

(Migliaia di €)

DESCRIZIONE	31/12/2003	31/12/2002
FONDO DI PREVIDENZA DEGLI IMPIEGATI AGRICOLI	323.074	305.000
FONDO GESTIONE ASSICURAZIONE INFORTUNI	10.892	10.514
TOTALE	333.966	315.514

- Fondo di previdenza degli impiegati agricoli

Il Fondo presenta la seguente movimentazione:

(Migliaia di €)

DESCRIZIONE	31/12/2003	31/12/2002
SALDO INIZIALE	305.000	303.705
UTILIZZI	19.630	22.648
INCREMENTI	37.704	23.943
SALDO FINALE	323.074	305.000

Il Fondo copre integralmente le obbligazioni della Fondazione nei confronti dei dipendenti di imprese agricole discendenti dall'applicazione delle norme dell'articolo 2 dello Statuto e dal Regolamento approvato con decreto interministeriale del 19 novembre 1996.

- Fondo Gestione Assicurazione Infortuni

Il Fondo presenta la seguente movimentazione:

(Migliaia di €)

DESCRIZIONE	31/12/2003	31/12/2002
SALDO INIZIALE	10.514	9.558
UTILIZZI	4.894	4.928
INCREMENTI	5.272	5.884
SALDO FINALE	10.892	10.514

Il Fondo costituisce la riserva per far fronte alle erogazioni da effettuare in base all'articolo 2, comma 1, dello Statuto ed alle norme del Regolamento delle prestazioni dell'assicurazione approvato dal Ministero del Lavoro in data 14 giugno 2000.

Il Fondo è pari ad almeno un'annualità contributiva, ed è ritenuto pienamente sufficiente a coprire le prestazioni prevedibili.

B) - I-B Fondo trattamento di quiescenza dipendenti consorziali

Il Fondo presenta la seguente movimentazione:

(Migliaia di €)

DESCRIZIONE	31/12/2003	31/12/2002
SALDO INIZIALE	81.865	80.826
UTILIZZI	0	0
INCREMENTI	272	1.039
SALDO FINALE	82.137	81.865

Il Fondo viene incrementato in base al risultato della Gestione dato dalla differenza tra contributi accertati ed erogazioni, tenendo conto dei proventi finanziari e delle spese generali di competenza. Il fondo non presenta pertanto utilizzi perché, funzionando secondo la modalità "a ripartizione", i costi per le erogazioni vengono registrati direttamente a conto economico.

B) - I-C Fondo di previdenza del personale ENPAIA

La somma di € migl.2.951 è iscritta a copertura delle prestazioni pensionistiche del Fondo previdenza impiegati nelle sue due componenti:

- Fondo Indennità Integrativa Speciale pari a € migl.1.519
- Fondo di Previdenza pari a € migl.1.432

La movimentazione dei Fondi è riassunta qui di seguito.

(Migliaia di €)

DESCRIZIONE	FONDO INDENNITA' INTEGRATIVA SPECIALE	FONDO DI PREVIDENZA
SALDO INIZIALE 1/1/2003	1.824	1.535
UTILIZZI	305	143
INCREMENTI	0	40
ALTRI MOVIMENTI	0	0
SALDO FINALE 31/12/2003	1.519	1.432

Nel corso dell'esercizio si è provveduto ad attingere dal valore iniziale della riserva l'importo per le prestazioni erogate nell'anno, pari a € migl.448. Il Fondo, congelato ai sensi della legge 144/99, è stato adeguato attraverso un accantonamento di € migl.40.

B) - 3 Altri

All'interno della voce pari complessivamente ad € migl.48.927 sono presenti i seguenti Fondi:

- Fondo rischi investimenti immobilizzati per € migl.45.951;

Fondo oneri e rischi vari per € migl.2.976.

Il *Fondo rischi investimenti immobilizzati* è stanziato a fronte di eventuali rischi complessivi derivanti dall'andamento dei mercati in relazione al complesso degli investimenti immobiliari e delle immobilizzazioni finanziarie presenti nelle attività..

La movimentazione del *Fondo rischi investimenti immobilizzati* è stata la seguente:

(Migliaia di €)

DESCRIZIONE	31/12/2003	31/12/2002
SALDO INIZIALE	54.181	55.526
UTILIZZI	9.230	1.345
INCREMENTI	1.000	0
SALDO FINALE	45.951	54.181

Il Fondo è stato utilizzato per la copertura delle minusvalenze derivanti dalle vendite di unità immobiliari effettuate nel corso dell'esercizio per un importo di € migl. 3.476 e per la copertura dell'onere derivante dalla perdita di valore delle obbligazioni Parmalat detenute in portafoglio dalla Fondazione per un importo di € migl.5.754. A seguito di tali utilizzi, ed in base a criteri prudenziali il Fondo è stato integrato nell'esercizio di € migl. 1.000.

Il *Fondo oneri e rischi vari* accoglie prudenzialmente il valore delle passività potenziali che possono scaturire dalle vertenze legali in corso e/o da potenziali debiti nei confronti di terzi, di natura determinata, di esistenza certa o probabile ma di ammontare o data di sopravvenienza indeterminata alla chiusura dell'esercizio.

La movimentazione del *Fondo oneri e rischi vari* è stata la seguente:

(Migliaia di €)

DESCRIZIONE	31/12/2003	31/12/2002
SALDO INIZIALE	1.476	310
UTILIZZI	0	0
INCREMENTI	1.500	1.166
SALDO FINALE	2.976	1.476

C) *Trattamento di fine rapporto*

Il Fondo ha avuto le seguenti movimentazioni:

(Migliaia di €)

DESCRIZIONE	31/12/2003	31/12/2002
SALDO INIZIALE	1.924	1.802
UTILIZZI	117	357
INCREMENTI	323	479
SALDO FINALE	2.130	1.924

L'importo di € migl.2.130 iscritto in bilancio alla fine del 2003 costituisce il debito della Fondazione Enpaia nei confronti dei dipendenti in forza per il trattamento di fine rapporto ed è stato determinato sulla base della normativa vigente.

D) Debiti

La voce è così composta:

(Migliaia di €)

DESCRIZIONE	31/12/2003	31/12/2002
DEBITI VERSO FORNITORI	3.868	4.001
DEBITI TRIBUTARI	2.202	1.335
DEBITI VERSO ISTITUTI DI PREVIDENZA E SICUREZZA SOCIALE	358	414
DEBITI PER TFR IMPIEGATI AGRICOLI	389.188	367.010
DEBITI PER PRESTAZIONI ISTITUZIONALI	15.894	15.322
DEBITI VERSO CONDUTTORI DI IMMOBILI	3.461	3.060
DEBITI DIVERSI	6.202	9.086
TOTALE	421.173	400.228

D)- 6) Debiti verso i fornitori

L'importo indicato in tale voce si riferisce ai debiti della Fondazione Enpaia nei confronti dei fornitori di beni e servizi.

D)- 11) Debiti tributari

L'importo di € migl.2.202 è relativo alle ritenute alla fonte operate nel mese di dicembre 2003 e versate nel mese di gennaio 2004, all'importo dell'imposta sostitutiva versata nel mese di febbraio 2004 ed all'importo dell'IRAP dovuta al 31 dicembre 2003, al netto degli acconti versati.

D)- 12) Debiti verso istituti di previdenza e sicurezza sociale

Il complesso dei debiti verso Istituti di previdenza e sicurezza sociale è così composto:

(Migliaia di €)

DESCRIZIONE	31/12/2003	31/12/2002
- INPS	331	388
- INAIL	27	26
TOTALE	358	414

D)- 13-A Debiti per trattamento di fine rapporto impiegati agricoli

Tale voce ammonta a € migl. 389.188 e presenta la seguente movimentazione:

(Migliaia di €)

DESCRIZIONE	31/12/2003	31/12/2002
SALDO INIZIALE	367.010	343.981
UTILIZZI	39.691	43.681
INCREMENTI	61.869	66.710
SALDO FINALE	389.188	367.010

L'importo in bilancio copre integralmente le obbligazioni della Fondazione Enpaia nei confronti degli iscritti calcolate secondo le vigenti disposizioni di legge che regolano il riconoscimento del Trattamento di Fine Rapporto ai lavoratori dipendenti.

D)- 13-B Debiti verso beneficiari di prestazioni istituzionali

Tale voce individua gli importi relativi a prestazioni dovute ad iscritti cessati dal lavoro entro la fine dell'esercizio e liquidati nel 2004. Alla fine del 2003 ammontano a € migl.15.894.

D)- 13-C Debiti verso locatari (depositi cauzionali)

L'importo di € migl.3.461 alla fine del 2003 è costituito quasi esclusivamente dai depositi cauzionali ricevuti in base ai contratti di locazioni in essere.

D)- 13-D Debiti diversi

La voce espone un importo di € migl.6.394 e comprende:

(Migliaia di €)

DESCRIZIONE	31/12/2003	31/12/2002
DEBITI VERSO IL PERSONALE	207	190
DEBITI VERSO ASSOCIAZIONI E CONFEDERAZIONI	633	546
DEBITI PER INCASSI SU CONTO CORRENTE POSTALE DA ATTRIBUIRE	3.292	4.936
DEBITI PER CONTRIBUTI VERSATI IN ANTICIPO	1.254	807
DEBITI PER ANTICIPI RICEVUTI PER DISMISSIONE IMMOBILI	0	2.004
ALTRI INCASSI DA ATTRIBUIRE	243	67
ALTRI DEBITI	573	536
TOTALE	6.202	9.086

La voce " Debiti per incassi su conto corrente da attribuire " è composta da accrediti postali la cui contabile ed effettivo accredito in banca è avvenuto nel 2004.

Il complesso dei debiti, ad esclusione dei Debiti per Trattamento di fine rapporto Impiegati Agricoli che per sua natura non prevede un orizzonte temporale definito, è costituito prevalentemente da importi con scadenza entro l'esercizio successivo.

Conti d'ordine

Al 31 dicembre 2003 nei conti d'ordine sono indicati € migl.82 come impegni per mutui deliberati e non ancora erogati.

CONTO ECONOMICO**A) VALORE DELLA PRODUZIONE**

Nella voce vengono indicati sia i proventi contributivi sia i proventi accessori relativi alla gestione del patrimonio immobiliare. I proventi di natura finanziaria sono, invece, indicati nella sezione C) del Conto economico.

A) 1 Contributi

La voce accoglie i proventi istituzionali della Fondazione costituiti dai contributi cui sono tenute le aziende a norma di legge. Lo schema che segue espone in dettaglio la composizione di tale voce:

(Migliaia di €)

DESCRIZIONE	2003	2002
CONTRIBUTI TRATTAMENTO DI FINE RAPPORTO	43.235	41.064
CONTRIBUTI FONDO DI PREVIDENZA	34.589	33.060
CONTRIBUTI ASSOCIAZIONE INFORTUNI	9.725	9.283
CONTRIBUTI FONDO QUIESCENZA DIPENDENTI CONSORZIALI	17.459	19.286
ADDIZIONALE 4%	3.501	3.335
TOTALE	108.509	106.028

A) 5- A Proventi della gestione immobiliare

Nella voce sono indicati i proventi della gestione immobiliare per canoni di locazione nonché i recuperi dei costi della gestione immobiliare e altri recuperi.

Le voci sono riportate separatamente per i proventi derivanti dalla normale attività di locazione e per i proventi derivanti dalla locazione di immobili effettuata in ambito di attività commerciale.

(Migliaia di €)

DESCRIZIONE	2003	2002
A) LOCAZIONI		
CANONI DI LOCAZIONE	8.479	13.149
RECUPERI DI COSTI DI GESTIONE IMMOBILIARE	1.646	2.339
RECUPERI DIVERSI	136	303
B) LOCAZIONI DA ATTIVITA' COMMERCIALE		
CANONI DI LOCAZIONE	8.705	3.750
RECUPERI DI COSTI DI GESTIONE IMMOBILIARE	709	200
RECUPERI DIVERSI	17	15
TOTALE	19.692	19.756

A) 5- B Ricavi diversi

La voce presenta un totale di € migl.1.528 così composto:

(Migliaia di €)

DESCRIZIONE	2003	2002
SANZIONI AMMINISTRATIVE SU CONTRIBUTI	951	1.254
PROVENTI DALLA PUBBLICAZIONE DELLA RIVISTA "PREVIDENZA AGRICOLA"	173	163
RECUPERI SPESE DA GESTIONI SEPARATE: "PERITI AGRARI ED AGROTECNICI"	251	300
ALTRI RICAVI	153	107
TOTALE	1.528	1.824

B) COSTI DELLA PRODUZIONE

Nella voce costi della produzione sono indicati i costi per materiale di consumo, per i servizi istituzionali e strumentali, quelli derivanti dal godimento di beni appartenenti a terzi, i costi del personale, gli ammortamenti e le svalutazioni, gli accantonamenti per rischi ed oneri e gli oneri diversi di gestione.

B) - 6) Materiali di consumo

Nella voce materiali di consumo sono indicati i costi per l'acquisizione di quei beni destinati ad essere utilizzati dalla Fondazione immediatamente e comunque entro l'anno.

B)- 7) A) Prestazioni istituzionali

Dettaglio oneri per prestazioni istituzionali:

(Migliaia di €)

DESCRIZIONE	2003	2002
TFR DIPENDENTI AZIENDE AGRICOLE	61.869	66.710
PRESTAZIONI TFR A DIPENDENTI CONSORZIALI	13.754	14.002
PRESTAZIONI PENSIONISTICHE A DIPENDENTI CONSORZIALI	5.543	5.469
TOTALE	81.166	86.181

B)- 7) B) Servizi diversi

L'aggregato *servizi diversi* accoglie i costi per l'acquisizione di servizi di varia natura, necessari per l'esercizio dell'attività istituzionale e per l'attività strumentale della Fondazione.

(Migliaia di €)

DESCRIZIONE	2003	2002
CONSULENZE DIVERSE	932	2.339
ORGANI STATUTARI	665	623
MANUTENZIONE HARDWARE E SERVIZI INFORMATICI	433	535
SPESE POSTALI E TELEFONICHE	309	378
ALTRE UTENZE	124	126
MANUTENZIONE E RIPARAZIONE LOCALI SEDE	79	553
SERVIZIO SOSTITUTIVO MENSA ED ALTRI ONERI PER IL PERSONALE	269	192
SPESE NOTARILI	12	48
ALTRI SERVIZI	851	624
TOTALE	3.624	5.418

Nella voce *organi statutari* sono compresi gli emolumenti e le indennità spettanti agli amministratori e ai componenti il Collegio dei revisori dei conti, i gettoni di presenza e i rimborsi spese per le riunioni degli organi collegiali, gli oneri per le riunioni delle Commissioni e le spese di rappresentanza.

La voce *manutenzione e riparazioni locali sede* comprende i costi di manutenzione e di gestione degli immobili ove sono ubicati gli uffici della Fondazione.

La voce *manutenzione Hardware e servizi informatici* comprende gli oneri afferenti la manutenzione delle apparecchiature informatiche della Fondazione e l'acquisizione di servizi specifici all'esterno.

La voce *consulenze diverse* è così composta:

(Migliaia di €)

DESCRIZIONE	2003	2002
CONSULENZE LEGALI	722	1.872
SPESE PER STUDI E PARERI	57	405
ALTRE CONSULENZE	153	62
TOTALE	932	2.339

Nell'ambito delle consulenze diverse, le maggiori spese attengono alle consulenze legali legate alla tutela degli interessi della Fondazione. Lo scarto significativo rispetto al precedente esercizio è dovuto alla circostanza che nel 2002 a seguito dell'applicazione dei nuovi principi contabili furono stanziati tutti gli oneri maturati alla data di bilancio precedentemente non contabilizzati.

B)- 9) *Costi del personale*

I costi del personale possono essere così riassunti:

(Migliaia di €)

DESCRIZIONE	2003	2002
STIPENDI E SALARI	4.432	4.662
ONERI SOCIALI	1.208	1.240
TRATTAMENTO DI FINE RAPPORTO	323	395
ACCANTONAMENTO AL FONDO PREVIDENZA PERSONALE ENPAIA	40	208
ALTRI COSTI DEL PERSONALE	121	127
TOTALE	6.124	6.632

La voce Stipendi e salari così come gli oneri sociali risultano leggermente inferiori a seguito della circostanza che nell'esercizio 2002 si è provveduto per la prima volta, in relazione al già citato cambiamento di principi, all'accantonamento di voci di costo (ferie non godute) già maturate.

B)- 10) Ammortamenti e svalutazioni

Gli ammortamenti sono di seguito riportati:

(Migliaia di €)

DESCRIZIONE	2003	2002
IMMOBILIZZAZIONI IMMATERIALI		
SOFTWARE	288	161
TOTALE AMMORTAMENTI IMMOBILIZZAZIONI IMMATERIALI	288	161
IMMOBILIZZAZIONI MATERIALI		
AUTOMEZZI	16	15
MACCHINE ELETTRONICHE D'UFFICIO	150	123
MOBILI E ARREDI	47	29
TOTALE AMMORTAMENTI IMMOBILIZZAZIONI MATERIALI	213	167
TOTALE AMMORTAMENTI	501	328

B)- 10. d) Svalutazione crediti

(Migliaia di €)

DESCRIZIONE	2003	2002
CREDITI VERSO AZIENDE PER CONTRIBUTI E SANZIONI	4.639	1.600
CREDITI VERSO LOCATARI	0	1.100
TOTALE	4.639	2.700

I criteri e la movimentazione dei Fondi Svalutazione Crediti sono esposti nel commento allo Stato Patrimoniale alla voce C) – II dell'attivo alla quale si fa rinvio.

B)- 12 Accantonamenti per rischi**B)- 12- A Accantonamento al Fondo oneri e rischi vari**

L'importo accantonato di € migl.1.500 (nel 2002 era stato pari a € migl.1.166) si è reso necessario per adeguare prudenzialmente il Fondo rischi alla luce dell'evoluzione e di una compiuta analisi sul contenzioso della Fondazione.

B)- 12- B Accantonamento al Fondo di previdenza degli impiegati agricoli

L'importo accantonato di € migl.37.704 (nel 2002 era stato pari a € migl.23.943) è quanto risultato necessario per adeguare il Fondo ai reali impegni della Fondazione considerando anche il rischio morte.

B)- 12- C Accantonamento alla Riserva Gestione Assicurazione Infortuni

L'importo accantonato pari a € migl.5.272 (nel 2002 era stato pari a € migl.5.884) è quanto ritenuto necessario per rendere adeguata la riserva alle necessità di copertura dei possibili sinistri.

B)- 12- D Accantonamento al Fondo di Quiescenza Dipendenti Consorziati

L'importo accantonato pari a € migl.273 (nel 2002 era stato pari a € migl.1.038) corrisponde al risultato positivo della Gestione Speciale ovvero alla differenza tra entrate e spese di competenza maggiorate dei rendimenti di capitale e diminuite di una quota di spese generali. Il rendiconto della gestione viene riportato qui di seguito.

(Migliaia di €)

ENTRATE		SPESE	
CONTRIBUTI	€ 17.459	PRESTAZIONI	€ 19.297
INTERESSI DI MORA E VARIE	€ 175		
REDDITO DEI CAPITALI	€ 2.835	SPESE DI AMMINISTRAZIONE	€ 1.001
RECUPERO DI PRESTAZIONI	€ 80	RIMBORSO DI CONTRIBUTI	€ 1
	€ 20.549		€ 20.299
VARIAZIONE RESIDUI ATTIVI	€ 23	VARIAZIONE RESIDUI PASSIVI	€ 0
TOTALE DELLE ENTRATE	€ 20.572	TOTALE DELLE SPESE	€ 20.299
		ACCANT.TO ALLA RISERVA TECNICA	€ 273
TOTALE A PAREGGIO	€ 20.572	TOTALE A PAREGGIO	€ 20.572

B)- 13 Altri accantonamenti

La voce, pari a € Migl. 1.000, comprende unicamente l'accantonamento effettuato per pari importo al Fondo Rischi Investimenti Immobilizzati la cui movimentazione è riportata nel paragrafo B) - 3 del passivo dello Stato Patrimoniale.

B)- 14 Oneri diversi di gestione

Gli oneri diversi di gestioni comprendono i costi di natura residuale, cioè quelli non classificabili nelle precedenti voci, e delle gestioni accessorie. La voce comprende, tra l'altro,

l'Imposta Comunale sugli Immobili, le spese di manutenzione degli immobili da reddito, nonché i costi dell'iniziativa editoriale Previdenza Agricola.

(Migliaia di €)

DESCRIZIONE	31/12/2003	31/12/2002
ONERI PER LA GESTIONE IMMOBILI DA REDDITO	4.605	5.165
SPESE PER LA PUBBLICAZIONE DEL PERIODICO "PREVIDENZA AGRICOLA"	199	242
I.C.I.	2.167	2.339
ALTRI ONERI TRIBUTARI	374	658
ALTRI ONERI DI GESTIONE	27	25
TOTALE	7.372	8.429

C) **PROVENTI ED ONERI FINANZIARI**

Nella voce *proventi ed oneri finanziari* sono indicati tutti quei proventi e costi da imputare alla gestione finanziaria per l'effetto degli investimenti in titoli, partecipazioni e finanziamenti erogati o ricevuti. La posta accoglie anche gli utili e perdite da alienazione. Di seguito sono riportati gli importi dell'esercizio 2003 e fra parentesi gli importi che afferiscono all'esercizio 2002.

Nelle voci:

- C)15 *Proventi da partecipazione* sono stati iscritti i dividendi su titoli azionari per € migl. 145 (296) e le plusvalenze da alienazione di partecipazioni iscritte nell'attivo circolante per € migl. 612 (638);
- C)16-a *Altri proventi finanziari da crediti iscritti nelle immobilizzazioni* sono compresi interessi su mutui e prestiti per € migl. 993 (1.377) e interessi su polizze finanziarie per € migl.5.067 (4.956);
- C)16-b *Proventi da titoli iscritti nelle immobilizzazioni che non costituiscono partecipazioni*, sono compresi i proventi su titoli immobilizzati per € migl.15.316 (12.274)
Nell'ambito di tale voce sono presenti proventi calcolati prudenzialmente sul rendimento minimo garantito dalle obbligazioni strutturate. Ciò non toglie che a scadenza i rendimenti potranno essere maggiori;
- C)16-c *Proventi da titoli iscritti nel circolante*, si espongono i proventi sui titoli iscritti nell'Attivo circolante gestiti da terzi gestori per € migl. 1.102 (780);
- C)16-d *Proventi diversi* sono riportati proventi su operazioni in pronti contro termine per € migl.78 (148), proventi su depositi bancari e postali per € migl. 347 (487), interessi di mora su contributi dovuti dai Consorzi per € migl.175 (9), interessi su locazioni per € migl. 36 (81), interessi su Cartenpaia per € migl. 10 (123) ed altri proventi per € migl.272 (310) fra i quali le plusvalenze realizzate sui titoli in gestione patrimoniale per € migl. 164.

C) - 17 *Interessi ed altri oneri finanziari*

Questa voce comprende tutti gli oneri finanziari di competenza dell'esercizio che non siano di tipo straordinario, qualunque sia la loro fonte.

(Migliaia di €)

DESCRIZIONE	31/12/2003	31/12/2002
SPESE E COMMISSIONI BANCARIE	103	86
INTERESSI PASSIVI SU DEPOSITI CAUZIONALI	62	100
MINUSVALENZE SU TITOLI	217	2.031
ALTRI	27	10
TOTALE	409	2.227

D) RETTIFICHE DI VALORE DI ATTIVITA' FINANZIARIE**D) - 18- C *Rivalutazione di Titoli iscritti all'attivo circolante che non costituiscono partecipazioni***

La voce è presente nell'esercizio 2003 per un importo pari ad € migl.278 e rappresenta la ripresa di valore nei limiti del costo originariamente sostenuto, a seguito di un favorevole andamento dei corsi nel 2003, di titoli non immobilizzati svalutati in precedenti esercizi per dar corso all'adeguamento al minor valore di mercato rispetto al loro costo di acquisto.

D) - 19- B SVALUTAZIONE DI IMMOBILIZZAZIONI CHE NON COSTITUISCONO PARTECIPAZIONI

L'onere per la svalutazione del valore di carico delle obbligazioni Parmalat presenti nel portafoglio della Fondazione è stato coperto con l'utilizzo del Fondo Rischi Investimenti Immobilizzati e non ha gravato sul Conto Economico dell'esercizio. Si rimanda a quanto riportato nel paragrafo B) - III dell'attivo dello Stato Patrimoniale.

D) - 19- C SVALUTAZIONE DEI TITOLI DELL'ATTIVO CIRCOLANTE

In tale voce sono presenti le svalutazioni effettuate sui titoli compresi nell'attivo circolante per adeguare il costo di acquisto al minor valore di mercato.

Nel corso dell'esercizio si è proceduto ad una svalutazione pari ad € migl. 113 .

E) - 20 PROVENTI STRAORDINARI

(Migliaia di €)

DESCRIZIONE	31/12/2003	31/12/2002
PLUSVALENZE DA ALIENAZIONE IMMOBILI	918	2.077
PLUSVALENZE DA ALIENAZIONE TITOLI IMMOBILIZZATI	932	0
SOPRAVVENIENZE ATTIVE DA CONGUAGLI CONTRIBUTIVI	4.590	4.640
ALTRE SOPRAVVENIENZE ATTIVE DA RETTIFICHE CONTRIBUTIVE	119	0
ALTRE SOPRAVVENIENZE ATTIVE	473	2.767
RIMBORSI ASSICURATIVI	666	800
TOTALE	7.698	10.284

La voce plusvalenze da alienazione immobili si riferisce alle plusvalenze realizzate a seguito della cessione avvenuta nel corso dell'esercizio di diverse unità immobiliari.

La voce plusvalenze da alienazione titoli immobilizzati si riferisce ai guadagni realizzati dalle cessioni di titoli classificati nel comparto immobilizzato.

La voce sopravvenienze attive da conguagli contributivi si riferisce alle note di conguaglio emesse nel 2003 e nel 2004 fino alla chiusura del bilancio, con riferimento a somme dovute per gli anni 2002 e precedenti.

La voce altre sopravvenienze attive comprende le sopravvenienze derivanti, tra le altre, dalla eliminazione di poste residue contabilizzate in esercizi precedenti con i criteri della contabilità finanziaria per le quali è stato definitivamente accertata l'insussistenza del debito.

E) - 21 ONERI STRAORDINARI

La voce risulta pari a € migl.2.476 (2.460 nel 2002) ed è composta da note di riduzione contributiva emesse nel 2003 ma relative al 2002 ed anni precedenti per un importo di € migl.1.429 per contributi ed € migl. 412 per sanzioni, assistenza contrattuale e periodico Previdenza Agricola,

da imposte per esercizi precedenti per € migl.348 e per la restante parte da sopravvenienze passive legate alla definizione di cause e vertenze giudiziali che vedevano citata la Fondazione.

IMPOSTE DELL'ESERCIZIO

I redditi che vengono tassati in base a dichiarazione sono per la gran parte derivanti dalla gestione immobiliare e dalla gestione mutui e prestiti. Per quanto riguarda gli altri proventi le ritenute operano generalmente a titolo di imposta

(Migliaia di €)

DESCRIZIONE	31/12/2003	31/12/2002
IRPEG	5.941	5.448
IRAP	745	379
TOTALE IMPOSTE	6.686	5.827

NUMERO MEDIO DEI DIPENDENTI

Il numero medio dei dipendenti della Fondazione nel corso del 2003 a confronto dell'analogo dato per l'esercizio 2002 è stato il seguente:

DESCRIZIONE	31/12/2003	31/12/2002
DIRIGENTI	4	4
DIPENDENTI	117	115
PORTIERI	30	35
PULITORI	2	2
TOTALE	153	156

COMPENSI AD AMMINISTRATORI E SINDACI

I costi complessivamente sostenuti per il funzionamento degli organi statutari sono stati pari a € migl. 665 (623 nel 2002) e comprendono gli emolumenti e le indennità spettanti agli amministratori e ai componenti il Collegio dei revisori dei conti, i gettoni di presenza e i rimborsi spese per le riunioni degli organi collegiali, gli oneri per le riunioni delle Commissioni e le spese di rappresentanza.

Allegati

FONDAZIONE E.N.P.A.I.A
RENDICONTO FINANZIARIO IN TERMINI DI VARIAZIONI
DI CAPITALE CIRCOLANTE NETTO PER L'ESERCIZIO CHIUSO
AL 31 DICEMBRE 2003

FONTI DI FINANZIAMENTO:

Utile netto di esercizio	2.755.956
Rettifiche in più (meno) relative alle voci che non hanno determinato movimento di capitale circolante netto:	
Stanziamiento al Fondo Trattamento di Fine Rapporto	
Dipendenti aziende agricole	61.868.957
Stanziamiento al Fondo di Previdenza	
Dipendenti aziende agricole	37.703.723
Stanziamiento al Fondo Gestione	
Assicurazione Infortuni	5.271.754
Stanziamiento al Fondo Trattamento di Quiescenza	
Dipendenti Consorziali	272.860
Stanziamiento al Fondo di Previdenza del personale Enpaia	40.314
Stanziamiento al Fondo Rischi Investimenti Immobilizzati	1.000.000
Stanziamiento al Fondo Oneri e Rischi Vari	1.500.000
Quota ammortamento immobilizzazioni materiali	214.040
Quota ammortamento immobilizzazioni immateriali	291.135
Quota indennità fine rapporto personale Enpaia	322.920
	111.241.659
Valore netto contabile cespiti venduti	26.313.425
Incassi su mutui e prestiti	5.964.671
Valore netto contabile Titoli immobilizzati venduti e/o rimborsati	29.699.402
	173.219.157

IMPIEGHI:

Immobilizzazioni materiali - Fabbricati	2.079.929
Immobilizzazioni materiali - altri beni	411.727
Immobilizzazioni immateriali	528.013
Investimenti in Immobilizzazioni finanziarie e scarti di negoziazione maturati	98.300.566
Utilizzo del Fondo Trattamento di Fine Rapporto	
Dipendenti aziende agricole	39.691.083
Utilizzo del Fondo di Previdenza	
Dipendenti aziende agricole	19.629.715
Utilizzo del Fondo Gestione	
Assicurazione Infortuni	4.894.087
Utilizzo del Fondo Rischi Investimenti Immobilizzati per minusvalenze su alienazione immobili	3.476.387
Utilizzo del Fondo di Previdenza del personale Enpaia	448.207
Diminuzione di mutui e prestiti	
Pagamento trattamento fine rapporto	115.889

Incremento dei ratei attivi pluriennali	6.760.768
	<hr/>
	176.336.369
	<hr/>
DIMINUZIONE CAPITALE CIRCOLANTE NETTO	3.117.212
DETERMINATO DA:	
Attività a breve:	
Casse e banche	6.811.294
Crediti verso aziende	-9.167.784
Altri crediti	-5.615.042
Altri Titoli	1.845.757
Ratei attivi	1.774.788
	<hr/>
	-4.350.987
Passività a breve:	
Fornitori	-132.859
Debiti tributari	867.308
Debiti v. ist. di previdenza e sicurezza sociale	-55.902
Debiti per prestazioni istituzionali	571.492
Debiti verso conduttori d'immobili	400.695
Debiti diversi	-2.884.509
	<hr/>
	-1.233.775
DIMINUZIONE	-3.117.212

Fondazione E.N.P.A.I.A.

Bilancio consuntivo 2003

	Consuntivo 2003	Consuntivo 2002	Var % Cons 2003 vs Cons 2002	Preventivo 2003	Var % Cons 2003 vs Prev 2003
Valore della produzione					
Proventi e contributi	108.509.276	106.028.877	2,34%	104.500.000	3,84%
051000002 CONTRIBUTI F.DO PREV. GEST.ORD.	34.588.999	33.059.873	4,63%	33.000.000	
051000003 CONTRIBUTI TFR GESTIONE ORDINARIA	43.234.546	41.063.916	5,29%	41.300.000	
051000004 CONTRIBUTI INFORT.GEST.ORDINARIA	9.724.545	9.283.246	4,75%	9.300.000	
051000005 CONTRIBUTI F.DO QUIESCENZA DIP. CONS.	17.459.310	19.286.369	-9,47%	17.500.000	
051000007 ADDIZIONALE 4%	3.501.876	3.335.473	4,99%	3.400.000	
Altri ricavi e proventi	21.220.113	21.580.149	-1,67%	21.326.000	-0,50%
Proventi della gestione immobiliare	19.692.330	19.756.368	-0,32%	19.973.000	-1,41%
051000020 CANONI DI LOC. ATT. RESIDENZIALE	8.478.921	13.149.096		17.541.000	
051000021 REC.ONERI ACCES. ATT. RESIDENZIALE	1.645.724	2.339.463		2.304.000	
051000022 REC.IMPOSTA DI REGISTRO ATT. RESIDENZIALE	80.047	146.796		83.000	
051000023 REC.SPESE LEGALI GEST.IMM. ATT. RESIDENZIALI	47.128	62.418		45.000	
051000028 ALTRI RECUP. GEST.IMM. ATT. RESIDENZIALE	9.486	93.898			
C51000020 CANONI DI LOC. ATT. COMMERCIALE	8.704.894	3.749.947			
C51000021 REC.ONERI ACCES. ATT. COMMERCIALE	708.897	199.626			
C51000022 REC.IMPOSTA DI REGISTRO ATT. COMMERCIALE	1.983	9.764			
C51000023 REC.SPESE LEGALI GEST.IMM. ATT. COMMERCIALE	5.455	730			
C51000028 ALTRI RECUP. GEST.IMM. ATT. COMMERCIALE	9.795	4.648			
Ricavi diversi	1.527.783	1.823.763	-16,23%	1.353.000	12,92%
051000006 CONTRIBUTI PREVIDENZA PERSONALE ENPAIA	229	266			
051000008 SANZIONI AMM.VE GESTIONE ORDINARIA	950.988	1.254.178		750.000	
051000024 RECUPERO SPESE PERITI AGRARI	201.956	227.756		260.000	
051000025 RECUPERO SPESE AGROTECNICI	49.128	72.463		74.000	
051000031 CONTRIBUTO ASSISTENZA CONTRATTUALE	9.686				
051000032 RECUPERO PRESTAZIONI GEST. SPECIALE	80.448	64.625		2.000	
051000033 RECUPERO SPESE LEGALI GEST. ORD.	34.895	21.202		74.000	
051000603 RECUPERI DI SPESE LEGALI DIVERSE	14.010	18.735			
C51000027 RECUPERO SPESE FILCOOP	13.500	1.500		12.000	
C51000030 PROVENTI PER PERIODICO P.A.	172.943	163.038		181.000	
Totale Valore della produzione	129.729.389	127.609.026	1,66%	125.826.000	3,10%

XIV LEGISLATURA - DISEGNI DI LEGGE E RELAZIONI - DOCUMENTI

	Consuntivo 2003	Consuntivo 2002	Var % Cons 2003 vs Cons 2002	Preventivo 2003	Var % Cons 2003 vs Prev 2003
Costi della produzione					
** Materie Prime, sussidiarie, di consumo	193.008	199.872	-3,43%	220.000	-12,27%
41000010 BENI DI CONSUMO SEDE	44.738	31.577		50.000	
41000011 CANCELLERIA E VARIE DI ECONOMATO	116.129	143.545		130.000	
41000012 VESTIARIO PERSONALE	32.141	24.750		40.000	
** Per Servizi	84.680.219	91.580.908	-7,54%	78.161.000	8,34%
• Prestazioni Istituzionali	81.166.035	86.181.078	-5,82%	74.087.000	9,56%
41000030 TFR DIPENDENTI CONSORZIALI	13.754.411	14.001.906		11.350.000	
41000031 PENSIONI DIPENDENTI CONSORZIALI	5.542.667	5.469.061		5.800.000	
41000303 ACC.TO F.DO TFR IMP AGRICOLI	61.868.957	66.710.111		56.937.000	
• Utenze varie	433.499	504.088	-14,00%	499.000	-13,13%
41000045 SPESE POSTEL SEDE	113.796				
41000046 SPESE GESTIONE PORTALE INTERNET	23.192	25.805			
41000050 SPESE POSTALI SEDE	93.044	260.271		252.000	
41000051 SPESE TELEFONICHE SEDE	102.048	117.524		107.000	
41000052 SPESE PER UTENZE IDRICHE SEDE	8.776	20.868		30.000	
41000053 SPESE ENERGIA ELETTRICA SEDE	57.654	73.730		70.000	
41000060 CONDIZ. E RISC. LOCALI SEDE	34.989	5.888		40.000	
• Servizi per il personale dipendente	268.783	192.164	39,87%	438.000	-38,63%
41000063 SPESE FORMAZIONE PERSONALE	131.436	32.900		190.000	
41000202 RIMBORSI SPESE MISSIONI PERSONALE	205	11.975		50.000	
41000203 ASS. VITTO SOST.MENS	137.142	147.289		198.000	
• Servizi diversi	1.202.918	1.693.288	-28,96%	1.481.000	-18,78%
41000061 SPESE DI VIGILANZA	123.947	92.192		125.000	
41000062 SPESE FUNZIONAMENTO COMMISSIONI E COMITATI	-	3.698		54.000	
41000064 SPESE PER ACC. SANITARI E MEDICO LEGALI	33.874	55.711		38.000	
41000066 ELAB ELETTRONICHE.MECCANOGRAFICHE	432.846	534.577		476.000	
41000067 SPESE PER SERVIZI INFORMATIVI	14.668	21.409		20.000	
41000068 SPESE INIZ. CULTURALI E RAPPRESENTANZA	49.994	47.980		50.000	
41000069 SPESE PER CONVEGNI E CONGRESSI	73.680	85.674		150.000	
41000071 PREMI DI ASSICURAZIONE SEDE	30.044	21.443		33.000	
41000073 SPESE VARIE DI AMMINISTRAZIONE	47.850	49.724		100.000	
41000080 SPESE PULIZIE LOCALI SEDE	153.790	80.641		183.000	
41000082 MANUT. NOLEGG. ESERC. AUTOVEICOLI	44.813	47.647		45.000	
41000083 MANUT. MOBILI E MACC.UFFICIO	64.480	80.145		68.000	
41000084 MANUT. RIPARAZIONE LOCALI UFFICIO	78.739	553.133		84.000	
41000522 SERVIZI BANCARI DIV. DA ONERI FINANZIRI	54.193	39.314		55.000	
• Professionisti e lavoratori autonomi	944.447	2.387.369	-60,44%	976.000	-3,23%
41000090 CONSULENZE LEGALI ATT. IST. GEST. IMM.	722.485	1.872.025		603.000	
C41000090 CONSULENZE LEGALI GEST. COMMERCIALE	-	-		0	
41000091 SPESE NOTARILI ATT. IST	12.273	48.118		20.000	
C41000091 SPESE NOTARILI GEST. COMMERCIALE	-	-		0	
41000092 SPESE PER STUDI RILEV. E PARERI	56.953	404.785		100.000	
41000093 BILANCI TECNICI ATTUARIALI	-	-		50.000	
41000094 COLL.COORD.CONT.	80.924	44.202		105.000	
41000095 CONTR. INPS CO.CO.CO.	5.453	4.155		18.000	
41000096 ALTRE CONSULENZE ATT. ISTITUZ.	66.359	14.084		80.000	
• Compensi ed oneri per organi sociali	664.537	622.923	6,68%	680.000	-2,27%
41000310 SPESE COMPENSI ORGANI SOCIALI	461.333	445.478		650.000	
41000311 RIMBORSI SPESE GETTONI PRESENZE	186.301	160.397		0	
41000312 CONTR. INPS ORGANI SOCIALI	13.003	13.353		25.000	
41000313 PREMIO INAIL AMM.	217			0	
41000521 CONTRIBUTI INPGI	3.683	3.695		5.000	
** Per godimento di beni di terzi	-	1.459		0	
41000100 FITTI LOCALI ADIBITI UFFICIO	-	-		0	
41000075 LEASING DI ATTREZZATURE E MACCHINE D'UFFICIO	-	1.459		0	
** Costi per il personale	6.284.021	6.649.469	-5,50%	7.321.000	-14,16%
• Salari e stipendi	4.467.511	4.697.398	-4,89%	4.669.000	-4,32%
41000200 STIPENDI DIPENDENTI ATT. ISTITUZIONALE	2.852.474	2.954.021	-3,44%	3.270.000	-12,77%
41000201 RETRIBUZIONI ACCESSORIE DIP. ATT. ISTITUZIONALE	718.053	797.831	-10,00%	755.000	-4,89%
41000205 CONTRIBUTO CCNL 2° LIVELLO	9.509				
41000500 GETTONI PRESENZA PERSONALE	5.927	6.100		0	
41000501 INDENN.MISS.DIPEND.	6.602	4.149		10.000	
41000502 ACC. 13° DIPEND. IST	238.922	241.763		0	
41000503 ACC.TO FERIE DIP. ATT. ISTITUZ.	19.015	45.900		10.000	
41000510 STIPENDI PORTIERI ATT. ISTITUZ.	466.081	515.714	-9,62%	578.000	-19,36%
41000511 RET.ACCESS. PORT. IS	71.243	46.999	51,58%	44.000	61,92%
41000513 ACC.TO 13° PORT. ATT. ISTITUZ.	38.109	42.137		0	
41000514 ACC.TO FERIE PORT. ATT. ISTITUZ.	2.680	4.575		2.000	
41000523 ACC.TO R.O.L. ATT. ISTITUZ.	2.927	2.391		0	
41000525 ACC.TO 13° PENSIONATI	35.969	35.818		0	

XIV LEGISLATURA - DISEGNI DI LEGGE E RELAZIONI - DOCUMENTI

	Consuntivo 2003	Consuntivo 2002	Var % Cons 2003 vs Cons 2002	Preventivo 2003	Var % Cons 2003 vs Prev 2003
* Oneri sociali	1.207.721	1.239.848	-2,59%	1.333.000	-9,40%
41000207 CTR INPS PORTIERI ATT. ISTITUZ.	122.357	166.485		200.000	
41000208 CTR INPS DIP. ISTIT.	871.467	961.264		1.100.000	
41000506 CTR INPS ACC. 13 ^a DIP	61.450	61.267		0	
41000507 CTR INPS ACC. FER. DIP	69.175	10.936		3.000	
41000508 PREMIO INAIL MESE	19.981	18.309		21.000	
41000509 PREMIO INAIL RETR. DI	2.728	1.437		0	
41000517 CTR INPS ACC. 13 ^a POR	21.303	12.178		0	
41000518 CTR INPS ACC. FER. POR	28.456	770		1.000	
41000519 PREM. INAIL MESE PORT	5.310	5.905		8.000	
41000520 PREM. INAIL DIFF. PORT	1.019	646		0	
41000524 CTR INPS SU ACC. ROL	4.475	651		0	
* Trattamento di fine rapporto	322.920	394.933	-18,23%	420.000	-23,11%
41000504 ACC. TO TFR MESE DIP.	281.472	338.652	-16,88%	340.000	-17,21%
41000515 ACC. TO TFR MESE PORT	41.448	56.281	-26,36%	80.000	-48,19%
* Trattamento di quiescenza e simili	40.314	208.177	-80,63%	620.000	-93,50%
41000040 PENS. INTEGR. PERSON.	-	-		0	
41000204 INDENN. INTEGR. SPEC.	-	-		0	
41000307 ACC. F. DO IND. INTEGR. SPECIALE	-	-		420.000	
41000308 ACC. TO F. DO PREV. PERS. ENPAIA	40.314	208.177		200.000	-79,84%
* Altri costi	245.555	109.113	125,05%	279.000	-11,99%
41000076 FORNITURA DI LAVORO TEMPORANEO	159.833	17.817		0	
41000041 LIQUID. IN CAP./IND. "UNA TANTUM"	-	2.714		0	
41000512 ALTRI COSTI DEL PERSONALE	85.722	88.582		279.000	
** Ammortamenti e svalutazioni	5.139.763	3.028.020	69,74%	2.468.000	108,28%
* Ammortamento immobilizzazioni immateriali	287.589	160.938	78,68%	283.000	1,81%
41000260 AMMORTAMENTO SOFTWARE	284.002	160.938		283.000	
C41000260 AMMORTAMENTO SOFTWARE ATT. COMMERCIALE	3.567	-		-	
* Ammortamento immobilizzazioni materiali	212.864	167.082	27,40%	185.000	15,06%
41000253 AMMORTAMENTO AUTOMEZZI	15.546	14.979		12.000	
41000255 AMM. TO MACC. D'UFF. ELETTRONICHE	148.373	122.508		142.000	
41000257 AMMORTAMENTO MOBILI E ARREDI	46.592	29.595		31.000	
C41000255 AMM. TO MACC. D'UFF. ELETTRONICHE ATT. COMMERCIALE	2.353	-		-	
* Svalutazione crediti attivo circolante	4.639.330	2.700.000	71,83%	2.000.000	131,97%
41000262 SVAL. CREDITI GESTIONE ORDINARIA	4.639.330	1.600.000		2.000.000	
41000265 SVALUTAZIONE CREDITI GESTIONE IMMOBILI	-	1.100.000		0	
** Accantonamenti ai fondi	45.748.337	32.032.205	42,82%	43.429.000	5,34%
41000300 ACC. TO F. DO ONERI E RISCHI VARI	1.500.000	1.166.358		1.000.000	
41000304 ACC. TO F. DO PREV. IMP. AGRICOLI	37.703.723	23.942.859		33.000.000	
41000305 ACC. TO RISERVA GEST. ASS. INFORT.	5.271.754	5.884.225		7.932.000	
41000306 ACC. F. DO QUIESC. DIPENDENTI CONSORZIALI	272.860	1.038.763		1.497.000	
41000309 ACC. F. DO RISCHI INVESTIMENTI IMMOBILIZZATI	1.000.000	-		0	
** Oneri diversi di gestione	7.372.080	8.428.557	-12,53%	8.998.000	-18,07%
* Oneri per gestione immobili da reddito	4.605.447	5.164.628	-10,83%	5.775.000	-20,25%
41000065 CONSUL. AMM. VE ATT. RESIDENZIALE	194.488	304.726		340.000	
41000072 SPESE DI AMM. NE IMMOB. REDDITO	143.825	1.561.931		2.363.000	
41000077 UTEN. VARIE IMM. RESIDENZIALI	1.160.219	768		0	
41000081 SPESE PART. CONDOM. E CONSORZI	103.212	272.846		258.000	
41000085 MANUTENZIONE ORD. IMMOBILI E IMP.	1.894.432	2.866.201		2.814.000	
41000086 MANUT. STRAORDINARIA IMMOBILI E IMP.	-	110.659		0	
41000087 COSTO CONGUAGLIO ONERI ACCESSORI	32.620	8.099		0	
C41000065 CONS. AMM. VE ATT. COMMERCIALE	61.088	-		0	
C41000072 SPESE DI AMM. NE IMMOB. ATT. COMM. LE	1.982	-		0	
C41000077 UTENZE VARIE ATT. COMMERCIALE	107.332	-		0	
C41000081 SPESE COND. E CONS. ATT. COMMERCIALE	41.017	-		0	
C41000085 MANUT. ORD. IMM. E IMP. ATT. COMMERCIALE	865.232	39.398		0	
* Spese pubblicazione periodico	199.200	241.852	-17,64%	258.000	-22,79%
C41000321 SPESE PUBBLICAZIONE P.A.	199.200	241.852		258.000	
* Altri oneri di gestione	26.757	25.136	6,45%	118.000	-77,32%
41000013 LIBRI PERIODICI E PUBBLICAZIONI	24.426	21.181		33.000	
41000070 SPESE ADESIONE ASSOC. NI E ORG. NI	1.969	3.269		25.000	
41000331 ALTRE MINUSVALENZE	-	-		50.000	
41000332 ONERI VARI	362	686		10.000	
* Oneri tributari	2.540.676	2.996.941	-15,22%	2.847.000	-10,76%
41000340 IMPOSTE SU INTERESSI	1.360	-		0	
41000341 IMPOSTE E TASSE SEDE	53.861	69.863		80.000	
41000342 IMPOSTE E TASSE IMMOBILI REDDITO	39.252	42.981		0	
41000343 IMPOSTE DI REGISTRO CONTRATTI LOCAZIONE	154.296	239.696		167.000	
41000344 IMPOSTE SU PROVENTI FINANZIARI	110.360	272.322		300.000	
41000345 I.C.I. RESIDENZIALE	1.464.267	2.339.149		2.300.000	
C41000345 I.C.I. COMMERCIALE	702.790	12.647		0	
41000346 IMPOSTA DI BOLLO	14.490	20.283		0	
Totale Costi della produzione	149.417.428	141.920.490	5,28%	140.597.000	6,27%

XIV LEGISLATURA - DISEGNI DI LEGGE E RELAZIONI - DOCUMENTI

	Consuntivo 2003	Consuntivo 2002	Var % Cons 2003 vs Cons 2002	Preventivo 2003	Var % Cons 2003 vs Prev 2003
Proventi ed oneri finanziari					
Proventi da partecipazione	756.927	933.048	-18,88%	300.000	152,31%
071001003 PLUSVALENZE TITOLI GPM BPSO	278.669	399.549			
071001006 DIVIDENDI SU AZIONI GPM CARIPARMA	42.511	88.440		100.000	
071001008 DIVIDENDI SU TITOLI AZIONARI GPM BPSO	102.835	207.083		200.000	-
071001017 PLUSVALENZE TITOLI GPM CARIPARMA	29.993	237.974			
072001003 PLUSVALENZE VARIE DA GPM	302.919				
Altri proventi finanziari					
Da crediti iscritti nelle Immobilizzazioni	6.060.149	6.332.598	-4,30%	6.377.000	-4,97%
071002000 INTERESSI E PROVENTI MUTUI GAR.IPOTEC.	765.381	1.064.088		900.000	
071002001 INTERESSI E PROVENTI MUTUI L.168/82				100.000	
071002002 INTERESSI E PROVENTI PRESTITI AL PERSONALE				50.000	
071002003 INTERESSI E PROVENTI PRESTITI	228.087	312.872		350.000	
071002005 INTERESSI SU POLIZZE ASSICURATIVE	5.066.681	4.955.638		4.977.000	
Da titoli iscr.nelle immob.che non sono part.	15.316.075	12.273.962	24,79%	15.088.000	1,51%
071001000 INTERESSI SU TITOLI DI STATO	429.177	90.106			
071001001 INTERESSI SU OBBLIGAZIONI	14.035.523	11.702.943		15.088.000	
071001002 INTERESSI SU TITOLI SCARTI DI NEGOZIAZIONE	361.987			0	
071002008 INTER.ATT. TIT. GPM CARIPARMA	489.388	480.913		0	
Da titoli iscr.nell'attivo circolante che non sono part.	1.102.447	780.282	41,29%	0	
071001015 INTERESSI ATTIVI TIT. GPM BPSO	1.084.641	780.282		0	
071002015 INTERESSI SU TITOLI GPM BIPIELLE	17.806				
Proventi diversi dai precedenti	918.154	1.149.181	-20,10%	550.000	66,94%
071001004 PROVENTI DA PRONTI CONTRO TERMINE	77.615	148.278		50.000	
071001009 PLUSV. ALIENAZ. TITOLI DI STATO		8.616			
071001010 PLUSV. ALIENAZ. OBBLIGAZIONI		180.941			
071001011 INTERESSI ATTIVI DIVERSI	25				
071001014 PLUSVALENZE TITOLI GPM BIPIELLE	163.971	2.520			
071002002 INTERESSI DI MORA PRESTITI	27.470	5.457			
071002004 INTERESSI ATTIVI BANCARI E POSTALI	347.366	486.640		500.000	
071002006 INT. DI MORA CANONI LOCATIVI ATT. IST.	35.563	81.348			
071002007 INTERESSI MORA CTR GEST. SPEC.	175.080	9.132			
071002010 INTERESSI DI MORA SU MUTUI	32.280	59.843			
072000100 INTERESSI ATTIVI SU CARTENPAIA	9.955	123.318			
C71002006 INT. DI MORA CANONI LOCATIVI ATT. COMM.LE	48.829	45.068			
Interessi ed altri oneri finanziari	409.799	2.227.691	-81,60%	350.000	17,09%
041000074 SPESE E COMMISSIONI BANCARIE	103.486	86.251			
071000000 INTER. PASS. DEP. CAUZ. ATT. IST.	62.165	99.844		100.000	
071000006 MINUSV. ALIENAZ. OBBLIGAZIONI		10.234			
071000001 INTERESSI PASSIVI DIVERSI	180	117.393		50.000	
071000010 MINUSVALENZE TITOLI GPM BIPIELLE	3.039				
072000153 MINUSVALENZE TITOLI GPM BPSO	147.608	1.890.758		150.000	
072000154 MINUSVALENZE TITOLI GPM CARIPARMA	66.612	23.211		50.000	
C71000000 INTER. PASS. DEP. CAUZ. ATT. COMM.LE	26.709				
Totale proventi ed oneri finanziari	23.743.953	19.241.358	23,40%	21.965.000	8,10%

XIV LEGISLATURA - DISEGNI DI LEGGE E RELAZIONI - DOCUMENTI

	Consuntivo 2003	Consuntivo 2002	Var % Cons 2003 vs Cons 2002	Preventivo 2003	Var % Cons 2003 vs Prev 2003
Rettifiche di valore di attività finanziarie					
Rivalutazioni					
Riv. di Titoli Iscr. all'att.circ.non partecip.	277.676			0	
071001005 RIVALUTAZIONE TITOLI ATTIVO CIRCOLANTE	277.676			0	
Svalutazioni					
Sval. di Immob. finanz.che non sono partecip.	0	600.000		0	
041000266 SVAL.CREDITI PER MUTUI E PRESTITI	0	600.000		0	
Sval. Titoli Iscr.all'att.circ.non partecip.	112.988	3.692.389		0	
071000022 SVAL.ATTIVITA' FINAN.ATTIVO CIRCOLANTE	112.988	3.692.389		0	
Totale delle rettifiche di valore	164.688	4.292.389		0	

Proventi ed oneri straordinari					
Proventi	7.698.482	10.284.014	-25,14%	975.000	
Plusvalenze	1.849.560	2.076.508	-10,93%	0	
072001000 PLUSV. DA ALIEN. IMMOBILI ATT. IST.	918.010	2.076.508			
072001007 PLUSVALENZE SU TITOLI IMMOBILIZZATI	931.550				
Sopravvenienze diverse	5.848.922	8.207.506	-28,74%	975.000	
072001002 SOPRAVVENIENZE ATTIVE	5.182.407	7.407.971		100.000	
072001004 SOPR.ATT.REC.PREST.INFORT.DA ASS.NI	557.611	776.806		800.000	
072001005 SOPR.ATT.RIS.DANNI IMMOB.DA ASS.NI	108.904	22.729		75.000	
072001006 SOPRAVVENIENZE ATTIVE TESORERIA					
Oneri	2.476.376	2.460.200	0,66%	100.000	
Minusvalenze da alienazioni	271			0	
072000149 PERDITE DIMISSIONE CESPITI					
072000159 MINUSVALENZE SU TITOLI IMMOBILIZZATI	271			0	
Sopravvenienze passive diverse	2.476.105	2.460.200	0,65%	100.000	
072000152 SOPRAVVENIENZE PASSIVE	2.474.669	2.437.971		100.000	
072000158 RIMBORSO CTR ANNI PRECEDENTI GSCB	1.436	22.229		0	
Totale Oneri e Proventi straordinari	5.222.106	7.823.814	-33,25%	875.000	496,81%

Risultato prima delle imposte	9.442.708	8.461.319	11,60%	8.069.000	17,02%
Imposte sul reddito d'esercizio					
082000000 I.R.PE.G.	5.941.298	5.447.808		6.700.000	-11,32%
082000001 I.R.A.P.	745.454	379.673		350.000	112,99%
Totale imposte sul reddito d'esercizio	6.686.752	5.827.481	14,75%	7.050.000	-5,15%
Risultato netto	2.755.956	2.633.838	4,64%	1.019.000	170,46%

**FONDAZIONE E.N.P.A.I.A.
ENTE NAZIONALE DI PREVIDENZA PER GLI
-ADDETTI E PER GLI IMPIEGATI IN AGRICOLTURA**

Presidente

FRANCONE avv. Aldo

Vicepresidente

MATAFU' sig. Francesco

Consiglio di amministrazione

BON dott. Paolo

BOZZATO p.a. Luciano

DEL GAIZO dott. Angelo

FERRARO dott. Gustavo

FILIPPI com. Pierluigi

LO MANTO prof. Giuseppe

MAGGI sig. Giuseppe

MASSINI sig. Pietro

ORI sig. Maurizio

PAPICCIO sig. Pasquale

PELLEGRINI avv. Mario

SAMBUCINI dott. Giampiero

SCIRPA dott. Giorgio

Collegio dei Sindaci

Presidente

ANSELMO dott.ssa Annamaria

Membri

BATTISTA dott. Luigi

BOTTARO p.a. Andrea

ORLANDI agr. Roberto

SAVOIA dott. Alberto Maria

TRAVAGLIONE dott. Cosimo Enzo

Direttore Generale

MORI dott. Gabriele

GESTIONI SEPARATE

BILANCIO CONSUNTIVO GESTIONE PERITI AGRARI

I - L'ATTIVITA' PREVIDENZIALE

La Gestione Separata per la previdenza obbligatoria dei periti agrari è stata istituita ai sensi del Decreto legislativo 10 febbraio 1996 n. 103, con cui è stata attuata la delega conferita dall'art. 2, comma 25, della legge 335/95 ("riforma delle pensioni") che ha esteso la tutela previdenziale obbligatoria a tutti i soggetti che svolgono, in modo abituale anche se non esclusivo, attività autonoma di libera professione il cui esercizio è condizionato all'iscrizione in albi professionali e che erano ancora sprovvisti di copertura.

Tra le diverse modalità di attuazione dell'obbligo di cui sopra, contemplate dal D.lgs. 103/96 (ente categoriale, ente intercategoriale, inclusione in altra forma obbligatoria purchè operante a favore di una categoria professionale simile), il Collegio Nazionale dei periti agrari ha optato per l'inclusione della previdenza obbligatoria dei periti agrari nell'ambito della Fondazione Enpaia attraverso la creazione di una Gestione Separata secondo le indicazioni dell'art. 7 del citato D.lgs. 103/96.

La Gestione Separata è stata ufficialmente costituita in seguito alla pubblicazione sulla Gazzetta Ufficiale del 28 aprile 1998 del decreto interministeriale 25 marzo 1998 che ha approvato il Regolamento della Gestione e le modifiche allo Statuto della Fondazione Enpaia.

1. ISCRIZIONI

Al 31 dicembre 2003 il numero degli iscritti alla Gestione Separata risultava pari a 3.558 unità e risulta pertanto confermato l'avvenuto raggiungimento e superamento del traguardo dei 3 mila iscritti minimi posto nell'anno 2000, come previsto dal piano finanziario-attuariale.

Poiché al 31 dicembre 2002 gli iscritti si contavano in 3.420 unità, nel corso dell'anno 2003 si è registrato un aumento di 138 unità, pari al 4,04 %. Si tratta di un incremento percentuale superiore alle previsioni contenute nel citato piano finanziario dove veniva ipotizzato un incremento annuo degli iscritti pari al 2%. Questo conferma che parecchi professionisti inadempienti all'obbligo dell'iscrizione, stanno provvedendo, sia pur con ritardo, a regolarizzare la loro posizione.

Si precisa che le cifre sopra riportate in ordine all'andamento delle iscrizioni sono al lordo delle cancellazioni nel frattempo intervenute. Si ricorda in proposito che i professionisti i quali si cancellano dalla Gestione Separata per cessata attività professionale conservano la loro posizione presso la Gestione fino al raggiungimento dell'età pensionabile (65 anni) in quanto titolari di un conto individuale, pur non essendo più contribuenti attivi; il loro montante contributivo continua ad incrementarsi per effetto delle rivalutazioni annuali; agli stessi deve essere inviato annualmente l'estratto-conto ai sensi dell'art. 16 del Regolamento.

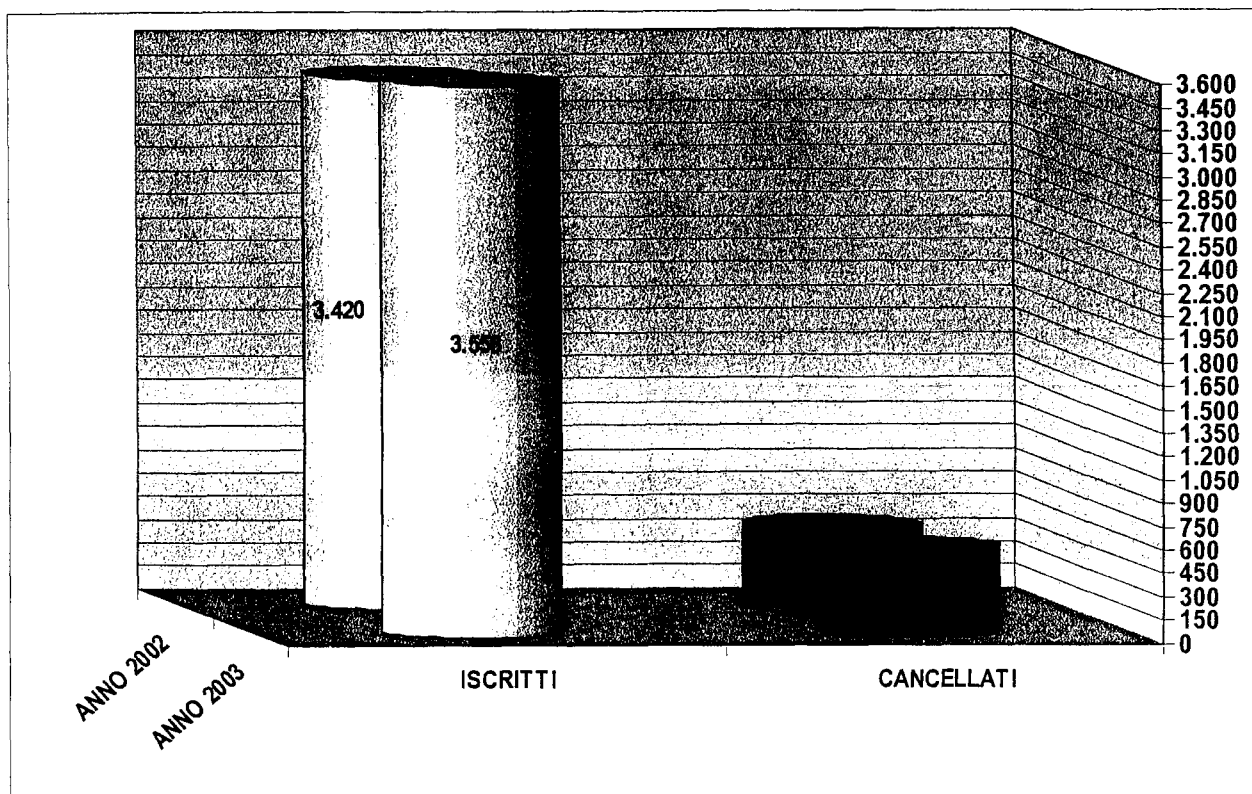
A tutto il 2003, le cancellazioni dalla Gestione per cessata attività o per decesso sono state n. 556, dato comprensivo di n. 46 domande di iscrizione annullate per insussistenza dell'obbligo.

PROSPETTO N. 1 – SITUAZIONE ISCRIZIONI


ANNO	NUMERO ISCRITTI	VARIAZIONE
AL 31/12/2002	3.420	-
AL 31/12/2003	3.558	4,04%

PROSPETTO N. 2 – SITUAZIONE CANCELLAZIONI-REVOCHE-DECESSI

CANCELLATI AL 31/12/2002	515	DI CUI	CANCELLATI	443
			REVOCATI	46
			DECEDUTI	26
CANCELLATI DURANTE IL 2003	41	DI CUI	CANCELLATI ATTIVI	37
			REVOCATI	0
			DECEDUTI	4
CANCELLATI TOTALI AL 31/12/2003	556			



2. ACCERTAMENTO OBBLIGHI CONTRIBUTIVI

L'accertamento degli obblighi contributivi avviene attraverso la comunicazione  professionale di lavoro autonomo prodotto nell'anno e dichiarato ai fini IRPEF che ciascun iscritto è tenuto a presentare alla Gestione Separata alle scadenze e con le modalità previste dall'art. 11 del Regolamento (entro un mese dalla presentazione della dichiarazione IRPEF sul modulo appositamente predisposto dalla Gestione e inviato a tutti gli iscritti).

La contribuzione dovuta da ciascun iscritto è determinata applicando all'imponibile contributivo dichiarato da ciascun iscritto le aliquote stabilite dagli art. 3 e 4 del Regolamento nelle seguenti misure:

- **contributo soggettivo:** 10% del reddito professionale netto (se inferiore a € 3.100 annui è dovuto un contributo soggettivo minimo di € 310);
- **contributo integrativo:** 2% dei corrispettivi lordi (se inferiori a € 3.100 annui è dovuto un contributo minimo di € 62);
- **contributo in cifra fissa di € 9,30 per il finanziamento della indennità di maternità.**

La contribuzione minima di cui sopra è ridotta del 50% per i soggetti che al momento dell'iscrizione non hanno superato i 35 anni (limitatamente ai primi tre anni di iscrizione).

Inoltre, in relazione al contributo di maternità, si fa presente che lo stesso è stato ridotto dai precedenti € 10,33 agli attuali € 9,30 ai sensi della Delibera n. 1 del 6 novembre 2002 del Comitato Amministratore della Gestione in attuazione dell'art. 70 del T.U. sulla maternità approvato con D.Lgs. n. 151/2001.

La contribuzione dovuta per ciascun anno è determinata sulla base dei dati contenuti nelle comunicazioni reddituali inviate dagli iscritti alla Gestione Separata. Agli iscritti che non hanno adempiuto all'obbligo di presentare la comunicazione reddituale nel corso del 2002 e agli iscritti nel corso dell'anno 2003, è attribuita, a titolo provvisorio, una contribuzione pari ai minimi previsti dal Regolamento.

Poiché, al momento della predisposizione del bilancio consuntivo, non risultano ancora pervenute agli uffici della Gestione le comunicazioni reddituali relative all'anno 2003 (la scadenza essendo fissata al 30 novembre 2004), la contribuzione di competenza di detto anno è inevitabilmente il risultato di una stima ottenuta adeguando l'ammontare della contribuzione soggettiva, integrativa, di maternità dovuta per il precedente anno 2002 in funzione delle variazioni previste per quanto riguarda il numero dei contribuenti attivi per l'anno 2003.

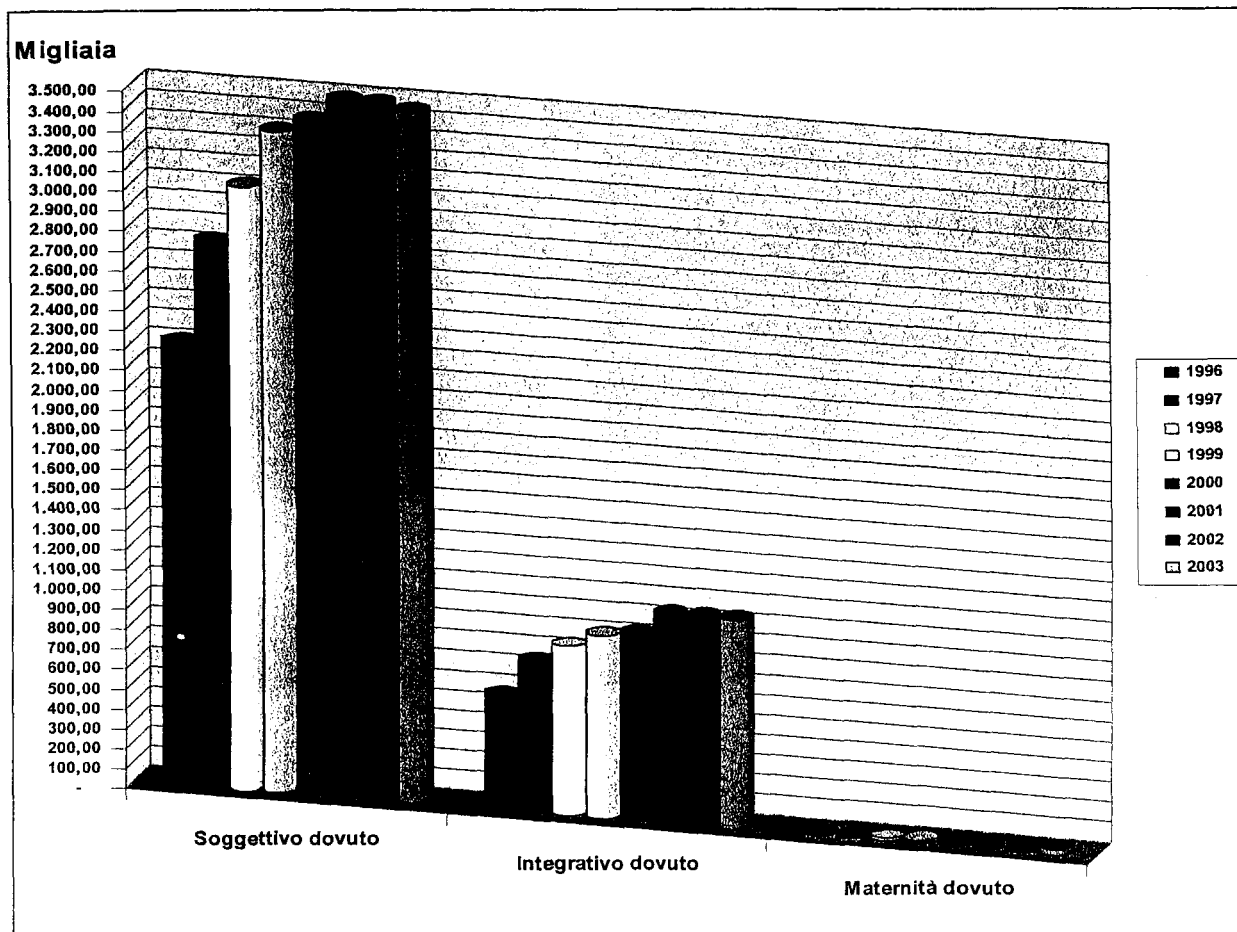
Sottraendo al numero dei contribuenti per il 2002 i cancellati prima del 31 dicembre 2002 ed aggiungendovi i soggetti che si sono iscritti nel corso del 2003, il numero dei contribuenti per detto anno 2003 è stimato in 3.086 soggetti, comprensivi di pensionati che non versano il contributo soggettivo, di coloro che si sono reinscritti e di coloro che hanno aderito alla prosecuzione volontaria del versamento dei contributi.

L'ammontare complessivo dei contributi dovuti dagli iscritti alla Gestione Separata per l'anno 2003 viene quindi quantificato in € 4.541.780,67 e risulta così suddiviso:

- contributi soggettivi	€ 3.468.369,37
- contributi integrativi	€ 1.044.758,00
- contributi di maternità	€ 28.653,30

PROSPETTO N. 3 - CONTRIBUZIONE DOVUTA

Anno riferimento	Soggettivo dovuto	Integrativo dovuto	Maternità dovuto
1996	2.223.022,05	574.600,46	11.769,96
1997	2.737.609,05	758.239,21	12.698,76
1998	3.023.056,35	845.945,69	13.890,72
1999	3.311.852,06	914.536,64	14.458,32
2000	3.382.553,74	935.354,16	15.031,08
2001	3.605.160,16	1.045.395,16	30.928,02
2002	3.548.428,48	1.044.868,00	31.361,88
2003	3.468.369,37	1.044.758,00	28.653,30



3. SANZIONI E INTERESSI

In caso di ritardo nel pagamento dei contributi dovuti alla Gestione Separata, il Regolamento (art. 10) prevede l'applicazione di interessi di mora da calcolarsi nelle seguenti misure: a) tasso legale, se il ritardo non supera i 60 giorni; b) tasso del 30% annuo per l'intero periodo di ritardo se detto ritardo supera i 60 giorni.

Sono previste sanzioni anche in caso di ritardata, omessa o infedele comunicazione reddituale (art. 11, commi 4 e 5). Tali sanzioni variano dal 10 % del contributo dovuto in caso di ritardo non superiore a 90 giorni, al 50% del contributo dovuto in caso di ritardo superiore a 90 giorni. In caso di comunicazione reddituale infedele, la sanzione è pari al 100% del contributo dovuto.

Con la deliberazione assunta dal Comitato Amministratore nella riunione del 21 marzo 2001, delibera n. 3/2001, è stata concessa agli iscritti inadempienti ai vari obblighi, compresi coloro che si sono iscritti in ritardo, la possibilità di regolarizzare la loro posizione entro scadenze prestabilite beneficiando di una riduzione delle sanzioni e degli interessi di mora previsti dal Regolamento. L'approvazione dei competenti ministeri è pervenuta nel corso del mese di dicembre 2001, fatto che ha reso possibile l'applicazione della delibera citata con decorrenza dal 13 febbraio 2002.

Nell'ambito dell'applicazione del Condono previsto dalla sopracitata delibera il Comitato Amministratore si è avvalso della facoltà, ai sensi dell'art. 28 del Regolamento, delibera 6 novembre 2002, di ridurre o sospendere le sanzioni previste per i versamenti e le comunicazioni tardive od omesse, sospendendo l'applicazione delle sanzioni per le inadempienze riguardanti gli obblighi contributivi degli anni 1996-1997-1998 nei confronti degli iscritti che avessero provveduto ad adempiere tempestivamente agli obblighi previsti dal Condono. In data 10 dicembre 2002 sono state notificate sanzioni, in regime condonativo, relative all'anno 1999 per un importo pari a € 104.390,00.

Dell'importo notificato precedentemente indicato - pari a € 104.390,00 - risultano incassati alla data del 31 dicembre 2003 € 53.741,38.

Per l'anno 2003 si è provveduto all'accantonamento di € 50.000,00 nell'apposito fondo di svalutazione crediti che attualmente è pari a € 228.894,46.

4. ENTRATE CONTRIBUTIVE ANNO 2003

Le entrate contributive per l'esercizio 2003, pari a € 4.885.485,81, sono composte come segue:



- i **contributi dovuti** dagli iscritti per l'anno 2003, calcolati come sopra precisato, per un totale di € 4.541.780,67
- i **contributi dovuti per gli anni pregressi** da soggetti che si sono iscritti alla Gestione nel corso dell'anno 2003 pur avendo esercitato l'attività negli anni precedenti ed avendo quindi i relativi obblighi contributivi, nonché da iscritti che hanno inviato con ritardo la comunicazione reddituale; in totale tali contributi netti ammontano a € 314.557,95;
- le entrate di competenza dell'anno 2003 comprendono altresì una somma di € 3.109,19 corrispondente agli interessi richiesti agli iscritti che hanno ottenuto il pagamento in forma rateale dei contributi arretrati e una somma di € 26.038,00 sanzioni relative al condono.

PROSPETTO N. 4 - ENTRATE CONTRIBUTIVE ANNO 2003

Contributi soggettivi dovuti per l'anno 2003	3.468.369,37
Contributi integrativi dovuti per l'anno 2003	1.044.758,00
Contributi di maternità dovuti per l'anno 2003	28.653,30
Sanzioni, interessi di mora e interessi per rateizzazione	29.297,18
TOTALE	4.571.077,85
Contributi soggettivi e integrativi anni pregressi	315.199,21
Riduzione contributi di maternità anni pregressi	- 641,26
TOTALE NETTO	4.885.635,80

- i **contributi versati in eccedenza**, come previsto dall'art. 7, commi 3 e 4 del Regolamento, verranno restituiti o utilizzati come acconti per contribuzione futura dovuta o nel caso di mancata richiesta consolidati nei conti individuali dei singoli iscritti come contribuzione soggettiva aggiuntiva dell'anno 2002. Per l'esercizio 2003 l'importo di tali eccedenze è quantificato in € 450.100,66. Tale importo non è stato inserito tra i debiti in quanto lo stesso deriva prevalentemente da posizioni creditorie emergenti da un calcolo operato sui minimi contributivi e ancora non definitivo, in parte da eccedenze effettive a fronte di acconti per contribuzione successiva ed in parte da eccedenze che saranno compensate con morosità riferite ad anni precedenti.

5. PRESTAZIONI PREVIDENZIALI

5.1. Pensioni

Nel corso dell'anno 2003 sono state pagate, con utilizzo del Fondo pensioni costituito nell'anno 2001, n. 99 pensioni agli iscritti che avevano maturato nel corso del 2002 e del 2003 stesso il diritto alla pensione di vecchiaia per una spesa totale pari a € 72.286,78 comprensiva degli arretrati 2002.

5.2. Indennità di maternità

L'art. 21 del Regolamento stabilisce che agli iscritti di sesso femminile sia corrisposta una indennità di maternità nella misura, termini e modalità previsti dalla legge 11 dicembre 1990 n. 379. I criteri di applicazione di tale articolo del Regolamento sono stati fissati dal Comitato Amministratore nella delibera n.5/99 adottata nella seduta del 27 ottobre 1999.

Nel corso dell'anno 2003 sono state accolte n. 4 domande, per una spesa complessiva di € 19.648,46 di cui € 6.197,48 a carico del Ministero del Lavoro e della Previdenza Sociale ai sensi della Delibera n. 1 del 6 novembre 2002 del Comitato Amministratore in attuazione dell'art. n. 70 del T.U. sulla maternità approvato con D.Lgs. n. 151/2001.

Detto importo viene messo a bilancio quale minor spesa per maternità a fronte di un minore introito contributivo per maternità.

5.3. Restituzione contributi ai sensi dell'art. 9 del Rgt.

Ai sensi dell'art. 9 del Regolamento, possono chiedere la restituzione dei contributi soggettivi versati gli iscritti che, avendo compiuto 65 anni, si sono cancellati o si cancellano dalla Gestione prima di raggiungere il diritto alla pensione, cioè entro il primo quinquennio di contribuzione. I contributi soggettivi versati vanno altresì restituiti agli eredi in caso di decesso dell'iscritto prima di conseguire i requisiti contributivi minimi di cui sopra (art. 20 del Rgt). Gli importi da rimborsare devono essere rivalutati con il criterio di cui all'art. 1, comma 9, della legge 335/95.

Si ricorda in proposito che nella seduta del 21 marzo 2001 il Comitato Amministratore, con una apposita delibera (n. 1/2001) ha indicato i criteri operativi con cui procedere alla restituzione dei contributi e alla loro rivalutazione. Nella fase di prima applicazione dell'art. 9 del Regolamento la restituzione dei contributi soggettivi agli iscritti che si sono cancellati dalla Gestione entro il 31 dicembre 2000 avviene secondo le seguenti modalità:


- a) agli iscritti che risultano aver versato integralmente la contribuzione dovuta alla Gestione Separata per tutti gli anni di iscrizione, vengono restituiti i contributi soggettivi versati maggiorati degli importi risultanti dalle rivalutazioni ai sensi di legge;

- b) agli iscritti che non hanno versato integralmente o regolarmente la contribuzione dovuta alla Gestione Separata per tutti gli anni di iscrizione, viene restituita la differenza tra l'importo totale dei versamenti effettuati e l'ammontare della contribuzione integrativa e di maternità dovuta alla Gestione Separata. In alternativa, se più favorevole per l'iscritto, vengono restituiti i contributi soggettivi versati e rivalutati secondo i criteri indicati nel precedente punto a), previa detrazione degli importi eventualmente ancora dovuti a titolo di contribuzione integrativa e di maternità nonché a titolo di sanzioni e interessi di mora previsti dal Regolamento.

Nel corso dell'anno 2003 si è proceduto alla restituzione dei contributi soggettivi ai sensi dell'art. 9 e dell'art. 20 del regolamento relative a n. 2 beneficiari.

PROSPETTO N. 5 - SPESA PER PRESTAZIONI

PENSIONI	99	72.286,78
INDENNITA' DI MATERNITA'	4	19.648,46
RESTITUZIONE AI SENSI DELL'ART. 9 e 20 DEL REGOLAMENTO	2	6.771,91



6. RIVALUTAZIONE MONTANTI CONTRIBUTIVI

Il Regolamento della Gestione Separata prevede la rivalutazione annuale del ~~montante~~ individuale secondo il criterio stabilito dal comma 9 dell'art. 1 della legge 335/95, cioè al tasso annuo di capitalizzazione dato dalla variazione media quinquennale del PIL nominale appositamente calcolato dall'ISTAT. La rivalutazione è effettuata al 31 dicembre di ciascun anno in sede di bilancio consuntivo, con esclusione della contribuzione dell'anno di competenza.

L'onere di detta rivalutazione è calcolato tenendo conto delle indicazioni ministeriali secondo cui la rivalutazione del montante individuale va effettuata per competenza, cioè prendendo in considerazione l'ammontare della contribuzione dovuta e non di quella effettivamente versata.

Poiché per l'anno 2003 il coefficiente di capitalizzazione comunicato dall'ISTAT è del 4,161%, l'importo della rivalutazione effettuata per l'esercizio 2003 è pari a € 1.016.697,40.

L'onere per la rivalutazione di legge delle pensioni in essere, al tasso del 2,4 % , è stato invece pari a € 14.722,79.

II – ATTIVITA' FINANZIARIA

L'attività finanziaria è consistita nella seguenti operazioni:

- 1) Rinnovo di pronti contro termine.
- 2) Acquisto e vendita di obbligazioni e titoli di Stato presso la banca cassiera ed altre banche.

Le operazioni di pronti contro termine sono proseguite come strumento di impiego nel breve termine delle giacenze che man mano si sono accumulate in attesa di un loro impiego nel medio termine. Tenuto conto della delibera n. 9/03 del 6 febbraio 2003, i titoli detenuti in portafoglio vengono classificati come immobilizzazioni finanziarie.

Al 31 dicembre 2003 il portafoglio titoli immobilizzati della gestione comprende anche obbligazioni Parmalat 5,875% 2007 per un valore nominale di € 3.000.000,00. A seguito della dichiarazione di insolvenza del gruppo Parmalat il valore di carico della predetta obbligazione è stato rettificato da € 98,92 a € 10,00 registrando una svalutazione pari a € **2.667.600,00**.

Al termine dell'esercizio in esame, in base alle indicazioni di mercato, si è provveduto alla rivalutazione dei titoli Fiat F & T 06 eur 5,75% e Alcatel 7% 01/06 per un importo complessivo di € **54.609,40**.

Il rendimento complessivo degli investimenti finanziari è stato pari a **4,97 %** al netto delle imposte, calcolato sui valori patrimoniali medi di periodo, esclusa la svalutazione dei titoli Parmalat, la rivalutazione dei titoli Fiat e Alcatel e gli interessi derivanti dalla giacenza liquida.

In bilancio sono stati inseriti solo i risultati economici di natura certa per gli ammontari di seguito indicati:

➤ Interessi attivi su polizza finanziaria	€ 113.618,75
➤ Interessi attivi su titoli obbligazionari e Titoli di Stato	€ 983.037,53
➤ Utili su pronti contro termine	€ 6.284,34
➤ Interessi Attivi Bancari	€ 26.798,77
➤ Rivalutazione titoli immobilizzati	€ 54.609,40
➤ Plusvalenze su Titoli	€ 97.811,54
➤ Imposta su Capital gain	€ -10.936,61
➤ Spese bancarie e imposte di bollo	€ -3.884,30
➤ Svalutazione titoli immobilizzati	€ -2.667.600,00
TOTALE NETTO	€ -1.400.260,58

La perdita netta derivante dall'attività finanziaria, contabilizzata integralmente nel conto economico dell'esercizio 2003 trova ampia copertura nella Riserva Contributo integrativo iscritta nel Patrimonio Netto della Gestione Separata.

III - GESTIONE AMMINISTRATIVA

L'art. 21 della Fondazione pone a carico di ciascuna Gestione Separata le seguenti spese:



- **spese di accertamento** - riscossione dei contributi e di erogazione delle prestazioni, la cui misura è determinata annualmente dal Consiglio di Amministrazione e dal Comitato Amministratore nel corso della riunione congiunta prevista dall'art. 26 dello statuto;
- **spese di funzionamento**, di imputazione sia diretta che indiretta, da quantificarsi in sede di bilancio consuntivo.

Per l'anno 2003, le spese di amministrazione sono determinate in base a quanto deliberato nella seduta congiunta del Consiglio di Amministrazione della Fondazione e dei Comitati Amministratori delle Gestioni Separate ai sensi dell'art. 26 dello statuto. Esse ammontano complessivamente a € **201.956,29** e sono costituite rispettivamente da € **181.671,22**, che rappresentano il **4%** della contribuzione di competenza dell'anno 2003, e da € **20.285,07**, corrispondente al costo effettivamente sostenuto per l'attività del Comitato nonché per rimborsi spese e gettoni di presenza corrisposti ai rappresentanti della categoria in seno al Comitato Amministratore. Tale importo è stato registrato nei conti economici nel modo seguente:

Rimborsi spese e gettoni di presenza		20.285,07
Altre prestazioni di servizi:		
- Quota forfettaria	181.671,22	181.671,22
		201.956,29

IV – EVENTI SUCCESSIVI

Non si evidenziano eventi di rilievo successivamente alla data del 31 dicembre 2003.

STATO PATRIMONIALE 2003 PERITI AGRARI

ATTIVITA'	AL 31.12.2003	AL 31.12.2002	PASSIVITA'	AL 31.12.2003	AL 31.12.2002
IMMOBILIZZAZIONI IMMATERIALI	0,00	0,00	FONDI PER RISCHI ED ONERI	32.261.473,51	25.064.458,08
IMMOBILIZZAZIONI MATERIALI	0,00	0,00	FONDO TRATTAMENTO FINE RAPPORTO	0,00	0,00
IMMOBILIZZAZIONI FINANZIARIE	26.527.475,44	21.233.989,92	DEBITI	254.789,17	343.954,06
CREDITI	4.238.264,38	6.281.823,32	FONDI DI AMMORTAMENTO	0,00	0,00
ATTIVITA' FINANZIARIE	0,00	0,00	RATEI E RISCONTI PASSIVI	0,00	0,00
DISPONIBILITA' LIQUIDE	2.760.177,27	473.429,52			
RATEI E RISCONTI ATTIVI	623.237,13	571.007,04			
TOTALE ATTIVITA'	34.149.154,22	28.560.249,80	TOTALE PASSIVITA'	32.516.262,68	25.408.412,14
			PATRIMONIO NETTO	1.632.891,54	3.151.837,66
CONTI D'ORDINE			TOTALE A PAREGGIO	34.149.154,22	28.560.249,80
			CONTI D'ORDINE		

CONTO ECONOMICO 2003 PERITI AGRARI

	AL 31.12.2003	AL 31.12.2002	RICAVI	AL 31.12.2003	AL 31.12.2002
COSTI					
PRESTAZIONI PREVIDENZIALI E ASSISTENZIALI	19.648,46	29.021,63	CONTRIBUTI	4.571.077,85	4.529.695,19
ORGANI AMMINISTRATIVI E DI CONTROLLO	20.285,07	26.090,38	CANONI DI LOCAZIONE	0,00	0,00
COMPENSI PROFESSIONALI E LAV. AUTONOMO	0,00	21.227,28	ALTRI RICAVI	6.197,48	0,00
PERSONALE	0,00	0,00	INTERESSI E PROVENTI FINANZIARI DIVERSI	1.129.739,39	926.558,33
MATERIALI SUSSIDIARI E DI CONSUMO	0,00	0,00	RETTIFICHE DI VALORE	54.609,40	0,00
UTENZE VARIE	0,00	0,00	RETTIFICHE DI COSTI	0,00	0,00
SERVIZI VARI	186.047,67	189.817,58	PROVENTI STRAORDINARI	477.518,77	574.636,25
AFFITTI PASSIVI	0,00	0,00			
SPESE PUBBLICAZIONE PERIODICO	0,00	0,00			
ONERI TRIBUTARI	12.660,74	3.167,55			
ONERI FINANZIARI	568,48	986,45			
ALTRI COSTI	0,00	0,00			
AMMORTAMENTI E SVALUTAZIONI	4.792.417,51	4.679.847,78			
ONERI STRAORDINARI	58.861,08	212.194,07			
RETTIFICHE DI VALORI	2.667.600,00	0,00			
RETTIFICHE DI RICAVI	0,00	0,00			
TOTALE	7.758.089,01	5.162.352,72	TOTALE	6.239.142,89	6.030.889,77
UTILE D'ESERCIZIO		868.537,05	PERDITA D'ESERCIZIO	1.518.946,12	0,00
TOTALE A PAREGGIO	7.758.089,01	6.030.889,77	TOTALE A PAREGGIO	7.758.089,01	6.030.889,77

PERITI AGRARI		
PROSPETTO DI RACCORDO DELLO STATO PATRIMONIALE		
	31/12/2003	31/12/2002
IMMOBILIZZAZIONI FINANZIARIE	26.527.475,44	21.233.989,92
polizza finanziaria Fata	2.450.000,00	2.450.000,00
titoli	24.077.475,44	18.783.989,92
CREDITI	4.238.264,38	6.281.823,32
crediti verso gli iscritti	4.163.960,96	4.518.186,94
crediti verso banche per pronti contro termine	0,00	1.708.741,30
crediti verso Enpaia (versamenti)	17.457,32	54.895,08
crediti per sanzioni amministrative	50.648,62	0,00
crediti art.49 L.488/1999	6.197,48	0,00
DISPONIBILITA' LIQUIDE	2.760.177,27	473.429,52
salidi di banche	2.716.263,87	407.735,42
saldo c/c postale	43.913,40	65.694,10
RATEI E RISCOINTI ATTIVI	623.237,13	571.007,04
ratei attivi per interessi su titoli	562.536,70	510.306,61
ratei attivi per interessi su polizza finanziaria	60.700,43	60.700,43
TOTALE ATTIVO	34.149.154,22	28.560.249,80
FONDI PER RISCHI ED ONERI	32.261.473,51	25.064.458,08
fondo per la maternità	94.145,26	79.584,20
fondo art.28 comma 4 del reg.	172.223,35	172.223,35
fondo per la previdenza	28.470.437,99	23.974.476,76
fondo pensioni	628.172,45	475.335,92
fondo oscillazione titoli	2.667.600,00	54.609,40
fondo svalutazione crediti	178.245,84	308.228,45
fondo svalutazione crediti per sanzioni	50.648,62	0,00
DEBITI	254.789,17	343.954,06
debiti verso Enpaia (pagamenti effettuati da Enpaia)	224.950,60	247.969,66
debiti verso Agrotecnici (versamenti)	2.300,42	42.144,70
debiti verso gli iscritti	0,00	52.747,56
incassi non ancora attribuiti	27.538,15	1.092,14
RATEI PASSIVI	0,00	0,00
ratei ratei passivi	0,00	0,00
TOTALE PASSIVO	32.516.262,68	25.408.412,14
PATRIMONIO NETTO	1.632.891,54	3.151.837,66
Riserva contributo integrativo	3.151.837,66	
Perdita dell'esercizio	-1.518.946,12	
TOTALE A PAREGGIO	34.149.154,22	28.560.249,80

PERITI AGRARI		
PROSPETTO DI RACCORDO DEL CONTO ECONOMICO		
	31/12/2003	31/12/2002
PRESTAZIONI PREVIDENZIALI ED ASSISTENZIALI	19.648,46	29.021,63
costo per pagamento indennità di maternità	19.648,46	29.021,63
ORGANI AMMINISTRATIVI E DI CONTROLLO	20.285,07	26.090,38
rimborsi gettoni di presenza	20.285,07	26.090,38
COMPENSI PROFESSIONALI E LAV.AUTONOMO	0,00	21.227,28
bilancio tecnico dott.Perone	0,00	21.227,28
SERVIZI VARI	186.047,67	189.817,58
spese postali	2.216,28	2.507,35
4% forfettario Enpaia	181.671,22	180.438,46
spese bancarie	2.160,17	6.871,77
ONERI TRIBUTARI	12.660,74	3.167,55
capital gain ed imposta di bollo	12.660,74	3.167,55
ONERI FINANZIARI	568,48	986,45
interessi passivi	568,48	986,45
AMMORTAMENTI E SVALUTAZIONI	4.792.417,51	4.679.847,78
svalutazione crediti	50.000,00	50.000,00
acc.to al fondo per la previdenza	3.696.436,26	3.726.444,84
rivalutazione contributo soggettivo	1.016.697,40	717.062,91
rivalutazione fondo pensioni	14.722,79	11.880,41
acc.to al fondo per la maternità	14.561,06	2.236,27
acc.to al fondo art.28 comma 4 del reg.	0,00	172.223,35
ONERI STRAORDINARI	58.861,08	212.194,07
sopravvenienze passive	58.219,82	591,88
minusvalenze su titoli	0,00	211.208,97
accertato in meno maternità anni precedenti	641,26	393,22
RETTIFICHE DI VALORE	2.667.600,00	0,00
svalutazione titoli	2.667.600,00	0,00
TOTALE COSTI	7.758.089,01	5.162.352,72

XIV LEGISLATURA - DISEGNI DI LEGGE E RELAZIONI - DOCUMENTI

CONTRIBUTI	4.571.077,85	4.529.695,19
contributi maternità competenza dell'anno	28.653,30	31.651,12
contributi soggettivi competenza dell'anno	3.468.369,37	3.478.655,09
contributi integrativi competenza dell'anno	1.044.758,00	1.000.655,08
interessi per rateizzazione contributi e sanzioni amministrative	29.297,18	18.733,90
ALTRI RICAVI	6.197,48	0,00
Recupero spese maternità art.49 L.488/1999	6.197,48	0,00
INTERESSI E PROVENTI FINANZ. DIVERSI	1.129.739,39	926.558,33
interessi su polizza finanziaria	113.618,75	60.700,43
interessi su titoli	983.037,53	710.741,84
interessi attivi su titoli in gpm	0,00	83.259,46
utili su pronti contro termine	6.284,34	28.883,18
interessi attivi sul c/c liquidità della gpm	0,00	5.055,97
interessi attivi bancari	26.798,77	31.225,22
interessi attivi	0,00	871,29
dividendi su azioni in gpm	0,00	5.820,94
RETTIFICHE DI VALORE	54.609,40	0,00
Rivalutazione titoli immobilizzati	54.609,40	0,00
PROVENTI STRAORDINARI	477.518,77	574.636,25
plusvalenze su titoli in gpm	0,00	184.496,84
sopravvenienze attive	64.508,02	4.217,64
plusvalenze su titoli	97.811,54	12.231,08
accertamento contributi soggettivi anni precedenti	228.066,89	247.789,75
accertamento contributi integrativi anni precedenti	87.132,32	125.900,94
TOTALE RICAVI	6.239.142,89	6.030.889,77
RISULTATO D'ESERCIZIO (UTILE +) - (PERDITA -)	-1.518.946,12	868.537,05

NOTE: AL NETTO DELLA SVALUTAZIONE PARMALAT LA GESTIONE DEI PERITI AVREBBE CHIUSO CON UN UTILE PARI A € 1.148.653,88

LA PERDITA DI € 1.518.946,12 SARA' INTEGRALMENTE COPERTA ALL'INIZIO DELL'ESERCIZIO 2004 CON L'UTILIZZO DELLA RISERVA CONTRIBUTO INTEGRATIVO.

**RELAZIONE DEL COLLEGIO SINDACALE
SUL BILANCIO AL 31 DICEMBRE 2003**

E' stato esaminato il progetto di bilancio d'esercizio al 31 dicembre 2003 della Gestione separata della Fondazione per la previdenza obbligatoria dei Periti Agrari, costituito dallo stato patrimoniale, dal conto economico e dalla nota informativa redatto nel rispetto delle disposizioni vigenti per gli enti previdenziali di diritto privato e delle norme civilistiche in materia e comunicato a questo Collegio Sindacale, unitamente ai relativi prospetti di dettaglio e alla relazione sulla gestione, ai fini degli adempimenti previsti dall'art. 2429 del codice civile.

1. Risultati dell'esercizio

L'esercizio, chiuso al 31 dicembre 2003, si compendia in sintesi nelle seguenti risultanze:

STATO PATRIMONIALE

Attivo

Immobilizzazioni finanziarie	€	26.527.475,44
crediti	€	4.238.264,38
disponibilità liquide	€	2.760.177,27
Ratei e risconti attivi	€	623.237,13
Totale dell'attivo	€	34.149.154,22

Passivo

Patrimonio netto	€	1.632.891,54
Fondi per rischi e oneri	€	32.261.473,51
Debiti	€	254.789,17
Totale del passivo	€	34.149.154,22

CONTO ECONOMICO

Valore della produzione	€	4.577.275,33
Costi della produzione	€	7.758.089,01
Proventi e oneri finanziari	€	1.129.739,39
Rettifiche di valore	€	54.609,40
Proventi straordinari	€	477.518,77
Perdita dell'esercizio	€	-1.518.946,12

Dall'esame del bilancio consuntivo 2003 risulta che la Gestione ha realizzato ricavi pari ad € 6.239.142,89 e sostenuto costi per complessivi € 7.758.089,01.

La differenza tra ricavi e costi concretizza la perdita dell'esercizio 2003, il cui ammontare, pari ad € 1.518.946,12 riduce di pari importo il patrimonio netto della Gestione, portandolo da € 3.151.837,66 (al 31.12.2002) ad € 1.632.891,54.

La nota degli Uffici sulla Gestione contiene gli elementi informativi distinti in tre aree: la prima riferita all'attività previdenziale, e le altre rispettivamente concernenti l'attività finanziaria e la gestione amministrativa.

Per quanto concerne l'area previdenziale, si evidenzia:

Gli Uffici riferiscono che gli iscritti alla Gestione al 31.12.2003 sono 3.558, con un incremento del 4,04% rispetto al precedente esercizio.

Nel corso del 2003 sono state pagate 99 pensioni agli iscritti che ne avevano maturato il diritto nel 2002 e nell'esercizio in esame, per un importo complessivo di € 72.286,78 comprensivo degli arretrati 2002.

Sono stati restituiti contributi soggettivi, ai sensi dell'articolo 9 del Regolamento, a n° 20 beneficiari per un importo di € 6.771,91.

Sono state accolte n. 4 domande di indennità di maternità per una spesa totale di €19.648,46 di cui € 6.197,48 a carico del Ministero del Lavoro e delle Politiche Sociali ai sensi della delibera del Comitato Amministratore n° 1 del 6 novembre 2002, in attuazione dell'articolo 70 del T.U. sulla maternità di cui al D.Lgs. n. 151/2001.

Al riguardo, si rileva che a fronte della predetta delibera n. 1 del 2002, il contributo annuale è stato ridotto da € 10,33 ad € 9,30 per ogni iscritto, e che la gestione maternità si presenta, anche nell'esercizio 2003, in condizioni di equilibrio.

In particolare, le entrate contributive di competenza del 2003 sono le seguenti:

Contributi soggettivi dovuti per l'anno 2003	3.468.369,37
Contributi integrativi dovuti per l'anno 2003	1.044.758,00
Contributi di maternità dovuti per l'anno 2003	28.653,30
Sanzioni, interessi di mora e interessi per rateizzazione	29.297,18
Totale	4.571.077,85
Contributi soggettivi e integrativi anni pregressi	315.199,21
Riduzione contributi di maternità anni pregressi	-641,26
Totale netto	4.885.635,80

Le spese per prestazioni, risultano così ripartite:

Erogazioni effettuate nell'anno 2003	prestazioni	importo
Pensioni	99	72.286,78
Indennità di maternità	4	19.648,46
Restituzione ai sensi dell'art. 9 e 20 del Regolamento	2	6.771,91

Si rileva, infine, che l'importo della rivalutazione dei montanti contributivi per l'esercizio in esame - stante il coefficiente di capitalizzazione del 4,161% comunicato dall'ISTAT per il 2003 - è pari ad € 1.016.697,40.

Il raffronto tra il totale delle entrate contributive di competenza, pari ad € 4.571.078 e il totale delle spese per prestazioni istituzionali erogate nell'esercizio, pari ad € 98.707, mette in evidenza che la Gestione può ancora contare su un rilevante scarto tra il numero dei soggetti attivi (oltre 3000) contribuenti, ed il numero complessivo dei beneficiari delle prestazioni erogate,

presupposto destinato tuttavia a mutare nel tempo, facendo emergere problemi, peraltro già manifestatisi, di equilibrio strutturale della Gestione stessa.

Per quanto concerne l'area dell'attività finanziaria, il conto economico riporta un valore pari ad € 1.129.739,39 per interessi e proventi finanziari diversi. Il rendimento medio complessivo degli investimenti finanziari della Gestione è stato pari al 4,97%, al netto delle imposte, esclusi la svalutazione dei titoli Parmalat, la rivalutazione dei titoli Fiat e Alcatel e gli interessi derivanti dalla giacenza liquida.

Tra i fatti di gestione più rilevanti dell'esercizio 2003, si evidenzia la svalutazione, pari ad € 2.667.600,00, dei titoli Parmalat, presenti nel portafoglio della Gestione per un valore nominale di € 3.000.000,00 (che incide per l'11,30% sul totale del patrimonio mobiliare), in seguito alla dichiarazione di insolvenza del Gruppo, che ha comportato la rettifica del valore di carico di dette obbligazioni da € 98,92 ad € 10,00. Tale evenienza ha comportato una perdita netta derivante dall'attività finanziaria, integralmente contabilizzata nel conto economico dell'esercizio. Nella nota illustrativa si dà conto del fatto che la perdita trova copertura nella Riserva Contributo integrativo iscritta al Patrimonio netto della Gestione.

Al riguardo il Collegio richiama l'attenzione dell'Ente sulla necessità di adottare tempestivamente misure di riequilibrio strutturale della Gestione, non potendosi affidare, in via esclusiva, alla redditività del patrimonio mobiliare il mantenimento dell'equilibrio di lungo periodo della Gestione stessa.

Le spese di gestione amministrativa, calcolate, per deliberazione degli organi competenti, nella misura del 4% delle entrate di competenza per contributi, pari ad € 181.671,22 cui occorre aggiungere le spese effettivamente sostenute per il funzionamento della Gestione separata, ammontano complessivamente ad € 201.956,29, con una diminuzione, in cifra assoluta, rispetto al precedente esercizio, di € 25.799,71. Al riguardo si precisa che nell'esercizio 2002 è stato sostenuto il costo relativo alla stesura del Bilancio Tecnico per un importo pari a € 21.227,00.

Il Collegio ritiene conformi ai principi previsti dalla legge, e prudenzialmente stimati, gli importi calcolati per ammortamenti e svalutazioni.

Lo stato patrimoniale ed il conto economico della Gestione risultano redatti conformemente alle direttive ministeriali; la nota informativa dà conto dei criteri di valutazione adottati dall'Ente nella redazione dei documenti contabili.

Conclusivamente il Collegio ritiene che il bilancio consuntivo della Gestione separata dei Periti Agrari per l'esercizio 2003 possa essere approvato.

Roma, 28 aprile 2004

Per il Collegio dei Sindaci

il Presidente

Dott.ssa Annamaria Anselmo





PricewaterhouseCoopers SpA

**RELAZIONE DELLA SOCIETÀ DI REVISIONE AI SENSI DELL'ART. 2 DEL
DLGS 30 GIUGNO 1994, N° 509**

Al Consiglio di Amministrazione della
Fondazione ENPAIA
Ente Nazionale di Previdenza per gli Addetti
e per gli Impiegati in Agricoltura

- 1 Abbiamo svolto la revisione contabile del bilancio consuntivo della Gestione Separata della previdenza obbligatoria dei Periti Agrari presso la Fondazione ENPAIA Ente Nazionale di Previdenza per gli Addetti e per gli Impiegati in Agricoltura chiuso al 31 dicembre 2003, costituito dallo stato patrimoniale, dal conto economico e dalla nota informativa. La responsabilità della redazione del bilancio consuntivo compete agli amministratori della Fondazione. E' nostra la responsabilità del giudizio professionale espresso sul bilancio consuntivo e basato sulla revisione contabile.
- 2 Il nostro esame è stato condotto secondo i principi e i criteri per la revisione contabile raccomandati dalla CONSOB. In conformità ai predetti principi e criteri, la revisione è stata pianificata e svolta al fine di acquisire ogni elemento necessario per accertare se il bilancio consuntivo sia viziato da errori significativi e se risulti, nel suo complesso, attendibile. Il procedimento di revisione comprende l'esame, sulla base di verifiche a campione, degli elementi probativi a supporto dei saldi e delle informazioni contenuti nel bilancio consuntivo, nonché la valutazione dell'adeguatezza e della correttezza dei criteri contabili utilizzati e della ragionevolezza delle stime effettuate dagli amministratori. Riteniamo che il lavoro svolto fornisca una ragionevole base per l'espressione del nostro giudizio professionale.


Nella nota informativa viene indicato che il bilancio consuntivo è stato redatto in aderenza agli schemi predisposti per gli enti pubblici gestori di forme di previdenza e assistenza obbligatorie trasformati in persone giuridiche private riportati nella comunicazione del Ministero del Tesoro del 7 giugno 1996; vengono altresì indicati i criteri di valutazione adottati.

Per il giudizio relativo al bilancio consuntivo dell'esercizio precedente, i cui dati sono presentati ai fini comparativi, si fa riferimento alla relazione da noi emessa in data 30 giugno 2003.

- 3 A nostro giudizio, il bilancio consuntivo della Gestione Separata dei Periti Agrari della Fondazione ENPAIA Ente Nazionale di Previdenza per gli Addetti e per gli Impiegati in Agricoltura chiuso al 31 dicembre 2003 è conforme alla normativa che ne disciplina i criteri di redazione richiamata al precedente paragrafo 2; esso pertanto è redatto con chiarezza e rappresenta in modo veritiero e corretto la situazione patrimoniale e finanziaria e il risultato economico della Gestione Separata.

Roma, 28 aprile 2004

PricewaterhouseCoopers SpA



Aurelio Fedele
(Revisore contabile)

GESTIONE SEPARATA PER LA PREVIDENZA OBBLIGATORIA DEI PERITI AGRARI

Nota informativa al
bilancio consuntivo 2003

Il bilancio consuntivo chiuso al 31 dicembre 2003 è stato redatto nel rispetto delle disposizioni vigenti per gli enti previdenziali e delle norme civilistiche in materia.

In particolare:

- il bilancio consuntivo è stato redatto in aderenza agli schemi predisposti per gli enti pubblici gestori di forme di previdenza e assistenza obbligatorie trasformati in persone giuridiche, di cui alla comunicazione del Ministero del Tesoro del 7 giugno 1996.
- le voci raggruppate nell'esposizione dello stato patrimoniale e del conto economico sono dettagliatamente evidenziate nei prospetti descrittivi allegati ai rispettivi documenti

Criteria di valutazione

Lo Stato Patrimoniale, il Conto Economico e la Nota Informativa sono stati redatti all'unità di euro, senza cifre decimali.

Crediti

I crediti sono iscritti al valore di presumibile realizzazione mediante iscrizione del valore nominale tra le attività e l'appostamento di un fondo rischi nel passivo.

Attività finanziarie che costituiscono immobilizzazioni

Le attività finanziarie che costituiscono un investimento durevole sono iscritte al costo d'acquisto. Eventuali svalutazioni sono contabilizzate in bilancio in apposito fondo del passivo solo nel caso in cui si verificano delle perdite durevoli di valore delle immobilizzazioni stesse. Tale eventuale minor valore non è mantenuto nei successivi bilanci se sono venuti meno i motivi della rettifica effettuata.

Disponibilità liquide

Sono iscritte nell'attivo secondo il valore presumibile di realizzazione.

Ratei e risconti

I ratei e risconti sono iscritti in base al principio della competenza economica mediante ripartizione dei costi e dei ricavi comuni a due esercizi. I ratei attivi si riferiscono alla quota di interessi maturati su titoli e polizze finanziarie in portafoglio al 31 dicembre 2003.

Debiti

I debiti sono iscritti in bilancio per importi corrispondenti al loro valore nominale.

Fondi per rischi ed oneri

Fondo per la maternità. Si è alimentato nel corso degli anni attraverso gli accantonamenti delle eccedenze tra i contributi di maternità accertati e i costi sostenuti per il pagamento delle prestazioni previste dall'articolo 21 del Regolamento.

Fondo per la previdenza. Tale fondo è destinato ad accogliere l'ammontare complessivo dei montanti contributivi degli iscritti, costituiti dal complesso dei contributi soggettivi dovuti, incrementati in base al tasso annuo di rivalutazione.

Fondo pensioni. Costituisce una riclassifica di parte del fondo precedente relativamente al montante degli iscritti che maturano il trattamento pensionistico. Esso viene rivalutato annualmente con lo stesso tasso applicato dall'INPS. Tale fondo viene utilizzato per il relativo pagamento delle pensioni.

Fondo art. 28 comma 4. Il Regolamento della Gestione attraverso il citato articolo, prevede l'istituzione di un fondo generico destinato ad accogliere l'eventuale differenza positiva tra il rendimento degli investimenti effettivamente conseguito e la rivalutazione accreditata ai singoli conti individuali degli iscritti.

Fondo svalutazione crediti. Tale fondo accoglie prudenzialmente gli accantonamenti su crediti ritenuti di dubbia esigibilità.

Fondo oscillazione titoli. Tale fondo accoglie le svalutazioni per perdite durevoli di valore dei titoli immobilizzati rispetto al loro valore di carico.

Costi e ricavi

I costi e i ricavi sono rilevati secondo il principio della competenza economica sulla base degli importi maturati alla data, indipendentemente dall'effettivo pagamento o incasso.

I ricavi includono la contribuzione di competenza dell'anno 2003 e, analogamente, gli accantonamenti per contributi da corrispondere comprendono le competenze del medesimo esercizio.

In particolare, i contributi di competenza dell'esercizio in corso vengono stimati per mancanza delle dichiarazioni degli iscritti. La stima è determinata, con criteri estremamente prudenziali, nel modo seguente:

Per quelli già iscritti si fa riferimento alla dichiarazione dell'anno precedente, in assenza di quest'ultima l'apporto contributivo soggettivo e integrativo è pari al minimo come per i nuovi iscritti.

Informazioni sullo Stato Patrimoniale

Crediti € 4.238.265

La voce in oggetto è così composta:

CREDITI	2003	2002
Crediti v/iscritti per sanzioni	50.649	0,00
Crediti v/iscritti per contributi	4.163.961	4.518.187
Crediti verso Enpaia	17.458	54.895
Crediti art. 49 L. 488/1999	6.197	0,00
Crediti verso banche per pct	0,00	1.708.741
Totale	4.238.265	6.281.823

I crediti verso gli iscritti costituiscono l'ammontare dei contributi accertati che la gestione non ha ancora incassato al 31 dicembre 2003.

I crediti verso Enpaia sono relativi a versamenti effettuati dagli iscritti sui c/c bancari intestati alla Fondazione Enpaia.

La voce crediti verso gli iscritti per sanzioni accoglie il residuo ancora da incassare delle sanzioni, in regime condonativo e relative all'anno 1999, notificate in data 10 dicembre 2002. Tale credito è stato iscritto in bilancio nel 2003 e pertanto ha trovato riflesso economico nell'ambito dei proventi straordinari.

L'importo iscritto tra i crediti per € 6.197 è relativo alla quota di spesa per indennità di maternità posta a carico dello Stato ai sensi dell'art. 49 della legge n.488 del 1999 ma versata anticipatamente dalla gestione.

Attività finanziarie che costituiscono immobilizzazioni € 26.527.475

La voce in oggetto è così composta:

IMMOBILIZZAZIONI FINANZIARIE	2003	2002
Polizza Finanziaria Fata	2.450.000	2.450.000
Titoli	24.077.475	18.783.990
Totale	26.527.475	21.233.990

Il contratto relativo alla Polizza è stato stipulato in data 19 giugno 2002 con la Fata Assicurazione Spa ed ha una durata di cinque anni.

Come si evince dalla tabella precedentemente esposta vi è stato un incremento, rispetto all'esercizio 2002, di investimenti in titoli pari a € 5.293.485.

XIV LEGISLATURA - DISEGNI DI LEGGE E RELAZIONI - DOCUMENTI

Di seguito indichiamo il dettaglio dei titoli di Stato e obbligazionari presenti nel portafoglio al 31 dicembre 2003.

EMITTENTE	VALORE NOMINALE	PREZZO DI CARICO	VALORE DI CARICO AL LORDO DEL FONDO	VALORE INDICATIVO DI MERCATO IN BASE AGLI ULTIMI PREZZI DISPONIBILI
Fiat F. & T 06 5,75%	2.830.000	100,00	2.830.000	2.725.573
Alcatel 7% 01/06	2.882.000	101,62	2.928.688	3.105.355
Ford mcc 6,75% 08	2.065.000	99,92	2.063.550	2.196.127
Bayer 5,375% 02/07	365.000	104,80	382.537	385.075
Reuters 5,625% 03/10	1.000.000	99,38	993.800	1.000.000
Ed Energy 4,375% 10	600.000	98,34	590.058	599.640
General Motors 6,125	2.000.000	100,02	2.000.400	2.110.500
Comm. Eur 4,25%	400.000	98,79	395.160	406.760
BTP 2013 4,25%	600.000	99,22	595.337	594.120
Gie Suez 10 4,25%	400.000	99,05	396.200	394.760
Basf lg10 3,50%	400.000	98,70	394.800	387.600
BTP 2013 4,75%	652.000	104,10	678.768	672.929
Endesa 09 4,375%	605.000	99,45	601.685	612.835
Olivetti 08 5,875%	605.000	102,92	622.714	648.076
France Tel. 05 4%	674.000	85,98	579.545	681.178
Bayer 07 5,375%	2.444.000	101,30	2.475.814	2.580.620
Koninkl 08 5,875%	382.000	101,43	387.468	377.531
Ford credit 08 5,25%	51.129	100,10	51.180	51.403
Parmalat 07 5,875%	3.000.000	98,92	2.967.600	300.000
Rwe Fin 07 5,5%	1.050.000	101,20	1.062.600	1.120.560
Ford 08 6,75%	680.000	99,83	678.844	723.826
Deut.Tel 08 5,75%	395.000	101,45	400.727	421.761
			24.077.475	22.096.229

Il fondo in bilancio pari a € 2.667.600 è stato costituito nell'esercizio in esame per adeguare al minor valore di mercato, ritenuto indicativo di una perdita durevole di valore, il titolo Parmalat 5,875% 07Eur. Al 31 dicembre 2003 il titolo in questione presente in portafoglio per un valore nominale di € 3.000.000, a seguito della dichiarazione di insolvenza del gruppo Parmalat, ha subito una rettifica del valore di carico da 98,92 a 10,00 (comunicazione del gestore Banco Desio del 24 marzo 2004) registrando una perdita durevole di valore e quindi una svalutazione pari a € 2.667.600. L'assorbimento a conto economico di un costo così rilevante ha condizionato pesantemente il risultato d'esercizio.

Al 31 dicembre 2003 non è più presente in bilancio il fondo svalutazione titoli costituito nell'anno 2001 per i titoli Fiat F. & T Eur a Alcatel 7% 01/06. Al termine dell'esercizio in esame, in base alle indicazioni di mercato, si è provveduto alla ripresa di valore e quindi all'azzeramento del relativo fondo per un importo pari a € 54.609.

Come si evince dalla tabella portafoglio titoli prima esposta, escludendo il minusvalore relativo al titolo Parmalat, opportunamente coperto da adeguato fondo svalutazione, il valore indicativo di mercato del portafoglio titoli appare, complessivamente considerato, superiore al valore di carico. Eventuali altri minusvalori riscontrati su singoli titoli non riflettono perdite durevoli di valore ma normali fluttuazioni di mercato.

Disponibilità liquide**€ 2.760.177**

La voce in oggetto è così composta:

Disponibilità liquide	2003	2002
Banca Popolare di Sondrio	2.275.157	270.476
Banca Fideuram	227.340	3.072
Banca Popolare di Spoleto	49.138	5.893
Banco Desio	51.723	27.737
Banca Leonardo	1.924	4.677
Banca Nuova	110.982	95.878
C/C Postale n. 16379000	43.913	65.695
Totale	2.760.177	473.430

Dalla tabella si evince una variazione in aumento delle disponibilità liquide rispetto all'anno 2002 di € 2.286.747. Tale incremento si spiega in massima parte (74,72%) dal fatto che a dicembre dell'anno precedente fu effettuato un pronti contro termine mentre nell'anno in esame questo non è avvenuto. L'impiego a breve della liquidità eccedente (in attesa di investimenti a medio o lungo termine) è stato rinviato a gennaio 2004.

Ratei e risconti attivi**€ 623.237**

La voce in oggetto è così composta:

Ratei attivi	2003	2002
Ratei attivi per interessi su titoli	562.537	510.307
Ratei attivi per interessi su polizza	60.700	60.700
Totale	623.237	571.007

Sia i ratei relativi ai titoli che quelli riguardanti le polizze comprendono quella quota di interessi di competenza 2003, al netto delle relative imposte, che avrà la sua manifestazione finanziaria nell'esercizio 2004.

Patrimonio netto**€ 1.632.892**

La voce in oggetto è così composta:

Patrimonio netto	2003	2002
Riserva contributo integrativo	3.151.838	2.283.301
Risultato dell'esercizio	-1.518.946	868.537
Totale	1.632.892	3.151.838

Il patrimonio netto al 31 dicembre 2003 si sostanzia prevalentemente nell'ammontare degli utili derivanti dalle quote del contributo integrativo e dai risultati della gestione finanziaria degli anni pregressi al netto degli oneri di gestione sostenuti e della perdita d'esercizio subita nell'anno in esame. Il risultato negativo di gestione, derivante esclusivamente dalla svalutazione dell'obbligazione Parmalat, sarà interamente coperto all'inizio dell'anno 2004 con l'utilizzo della Riserva contributo integrativo.

Prospetto delle variazioni intervenute nel patrimonio netto

	Riserva contributo integrativo	Risultato d'esercizio
Valore al 31 dicembre 2002	2.283.301	868.537
Giro a riserva contributo integrativo	868.537	-868.537
Perdita d'esercizio 2003		-1.518.946
Valore al 31 dicembre 2003	3.151.838	-1.518.946

Fondi per rischi ed oneri

€ 32.261.473

La voce in oggetto è così composta:

Fondi per rischi e oneri	2003	2002
Fondo svalutazione crediti	178.245	308.228
Fondo per la maternità	94.145	79.584
Fondo per la previdenza	28.470.438	23.974.477
Fondo pensioni	628.172	475.336
Fondo oscillazioni titoli	2.667.600	54.609
Fondo art.28 comma 4 del Reg.to	172.224	172.224
Fondo svalut.cred.per sanzioni	50.649	0
Totale	32.261.473	25.064.458

La consistenza del fondo per la maternità (al netto dei costi) e del fondo per la previdenza è costituita dai contributi maturati comprensivi, per il fondo di previdenza, della rivalutazione annua così come da normative e regolamento. I fondi servono a coprire le prestazioni future che saranno erogate agli iscritti in base al regolamento della gestione della previdenza obbligatoria dei Periti Agrari. Il fondo svalutazione crediti per sanzioni è stato prudenzialmente costituito nell'anno 2003 con contropartita agli oneri straordinari in quanto il relativo credito, anch'esso contabilizzato nel 2003 si riferisce all'anno 1999.

L'importo riclassificato nel fondo pensioni rappresenta il montante corrispondente alle prestazioni pensionistiche da erogare. Tale fondo al 31 dicembre 2002 aveva un valore pari a € 475.336. Nel corso del presente esercizio lo stesso è diminuito di € 72.287 per il pagamento delle pensioni ed è stato incrementato per un ammontare complessivo di € 225.123 costituito rispettivamente da € 14.722 per la rivalutazione annuale ed € 210.401 per riclassifica nel fondo del montante relativo a nuove pensioni da erogare. L'articolo 28, comma 4, del Regolamento prevede l'istituzione di un fondo destinato ad accogliere l'eventuale differenza positiva tra il rendimento degli investimenti effettivamente conseguito e la rivalutazione accreditata ai singoli conti

individuali degli iscritti: in questo esercizio, non si sono verificati i presupposti per un'eventuale accantonamento a tale fondo.

Prospetti delle variazioni intervenute nei fondi

	Fondo svalutazione crediti
Valore al 31 dicembre 2002	308.228
Utilizzo	-179.983
Accantonamento 2003	50.000
Valore al 31 dicembre 2003	178.245

L'utilizzo di € 179.982 si riferisce alla cancellazione di poste creditorie inesigibili.

	Fondo svalut.cred.per sanzioni
Valore al 31 dicembre 2002	0
Costituzione	50.649
Valore al 31 dicembre 2003	50.649

La costituzione di tale fondo è stata fatta prudenzialmente per svalutare il residuo credito, per sanzioni da condono, inserito in bilancio nell'esercizio 2003.

	Fondo oscillazioni titoli
Valore al 31 dicembre 2002	54.609
Utilizzo per ripresa di valore	-54.609
Acc.to 2003 per perdita durevole di valore	2.667.600
Valore al 31 dicembre 2003	2.667.600

La ripresa di valore è relativa ai due titoli (Fiat F. & T 06 Eur 5,75% e Alcatel 7% 01/06) svalutati nell'esercizio 2001. Al 31 dicembre 2003, in base alle indicazioni di mercato, si è provveduto alla loro rivalutazione fino alla concorrenza del fondo precedentemente costituito.

L'accantonamento 2003 riguarda il bond Parmalat 5,875% 2007. A seguito della dichiarazione di insolvenza del gruppo Parmalat è stato rettificato il valore di libro del titolo da 98,92 a 10,00 in base all'ultima indicazione di mercato disponibile.

	Fondo per la maternità
Valore al 31 dicembre 2002	79.584
Accantonamento 2003	14.561
Valore al 31 dicembre 2003	94.145

Tale fondo non viene utilizzato se non nel caso in cui le prestazioni eccedono l'accertato iscritto a conto economico tra i ricavi per contributi.

Nella tabella sottostante indichiamo come è stato effettuato l'accantonamento 2003.

Contributi accertati anno 2003	28.653
Rettifica su contributi anni precedenti	-641
Prestazioni di maternità pagate nel 2003	-19.648
Recupero prestazioni art.49 L.488/1999	6.197
Accantonato 2003	14.561

	Fondo art. 28 comma 4 del Reg.to
Valore al 31 dicembre 2002	172.224
Valore al 31 dicembre 2003	172.224

Al 31 dicembre 2003 non vi erano i presupposti per un eventuale accantonamento a tale fondo.

	Fondo per la previdenza
Valore al 31 dicembre 2002	23.974.477
Restituzione art. 9 del Regolamento	-6.772
Riclassifica montante nuove pensioni da erogare	-210.401
Accantonamento 2003	3.696.437
Rivalutazione contributi soggettivi	1.016.697
Valore al 31 dicembre 2003	28.470.438

La variazione in diminuzione del fondo, ai sensi all'art. 9 del Regolamento, è dovuta all'uscita dal fondo di due iscritti con conseguente restituzione dei contributi soggettivi versati. L'importo complessivo accantonato nel 2003 pari a € 3.696.437 è costituito rispettivamente da € 3.468.370 (contributi soggettivi dovuti dagli iscritti per l'anno 2003) e da € 228.067 (contributi soggettivi dovuti dagli iscritti per anni precedenti).

	Fondo pensioni
Valore al 31 dicembre 2002	475.336
Pensioni erogate nel 2003	-72.287
Riclassifica montante nuove pensioni da erogare	210.401
Rivalutazione pensioni	14.722
Valore al 31 dicembre 2003	628.172

Debiti

€ 254.789

La voce in oggetto è così composta:

Debiti	2003	2002
Debiti verso E.n.p.a.i.a.	224.951	247.970
Debiti verso Agrotecnici	2.300	42.145
Debiti verso gli iscritti	0	52.748
Incassi non ancora attribuiti	27.538	1.091
Totale	254.789	343.954

La fluttuazione della voce debiti verso gli iscritti è ascrivibile sia alla restituzione di somme erroneamente versate negli anni precedenti e sia alla sistemazione di pregresse eccedenze contributive.

La voce Debiti verso Agrotecnici è relativa a versamenti finiti nei c/c dei periti. Gli incassi non ancora attribuiti riguardano versamenti di cui al 31 dicembre 2003 non si conosce l'identità di chi li ha effettuati.

Prospetto delle variazioni intervenute nei debiti verso Enpaia:

	Debiti verso E.N.P.A.I.A.
Valore al 31 dicembre 2002	247.970
Anticipi per pagamento pensioni	72.287
Anticipi per restituzioni sanzioni	46.491
Anticipi per restituzione ctr versati in eccedenza	18.443
Restituzioni ad Enpaia per anticipi vari	-389.947
Anticipi per pagamento maternità	19.648
Anticipi per restituzioni art. 9 del Reg.to	6.902
Anticipi per rimborsi gettoni di presenza	20.285
Versamenti Enpaia finiti nei c/c dei periti	1.201
4% Forfettario	181.671
Valore al 31 dicembre 2003	224.951

Informazioni sul Conto Economico

Ricavi € 6.239.143

La voce in oggetto è così composta:

Ricavi	2003	2002
Contributi	4.571.078	4.529.696
Altri ricavi	6.197	0
Interessi e proventi finanziari diversi	1.129.739	926.558
Rettifiche di valore	54.609	0
Proventi straordinari	477.520	574.636
Totale	6.239.143	6.030.890

I contributi maturati sono ripartiti nel modo seguente:

	2003	2002
Contributi soggettivi	3.468.370	3.478.656

La voce rappresenta l'ammontare complessivo dei contributi cui all'art.3 del regolamento della gestione di previdenza dei Periti Agrari. Detti contributi concorrono alla formazione del montante contributivo dei singoli iscritti.

	2003	2002
Contributi integrativi	1.044.758	1.000.655

La voce rappresenta l'ammontare complessivo dei contributi di cui all'art.4 del regolamento della gestione dei Periti Agrari. Detti contributi sono destinati alla copertura degli oneri di gestione nonché a eventuali interventi di natura assistenziale.

	2003	2002
Contributi maternità	28.653	31.651

La voce rappresenta l'ammontare complessivo dei contributi destinati alla erogazione dell'indennità di maternità prevista dalla L.379/90.

	2003	2002
Inter. Per rateizz. Ctr e sanzioni da condono	29.297	18.734

Sono stati inseriti nella categoria Contributi anche € 29.297 per interessi su rateizzazioni contributive e sanzioni da condono versate dagli iscritti nel 2003.

La voce altri ricavi pari a € 6.197 è costituita dalle quote delle prestazioni di maternità assunte a carico dello Stato come previsto dall'art. 78 del T.U. sulla maternità, approvato con decreto legislativo n.51/2001.

Gli interessi e proventi finanziari diversi sono ripartiti nel modo seguente:

Interessi e proventi finanziari diversi	2003	2002
Interessi su polizza finanziaria	113.619	60.700
Interessi su titoli	983.037	710.742
Interessi su titoli in GPM	0	83.260
Utili su pronti contro termine	6.284	28.883
Interessi attivi sul c/c della GPM	0	5.056
Interessi attivi bancari	26.799	31.225
Interessi attivi vari	0	871
Dividendi su azioni in GPM	0	5.821
Totale	1.129.739	926.558

Nell'anno 2002 fu chiusa la gestione di patrimonio mobiliare e fino al 31 dicembre 2003 non si è proceduto alla stipula di alcun contratto di GPM.

Le rettifiche di valore sono indicate nella tabella che segue:

Riprese di valore	2003	2002
Rivalutazione titoli immobilizzati	54.609	0,00
Totale	54.609	0,00

La voce si riferisce ai titoli Fiat e Alcatel, svalutati negli anni precedenti e rivalutati nell'esercizio in esame a seguito di indicazioni di mercato al 31 dicembre 2003.

Di seguito esponiamo il dettaglio dei proventi straordinari:

Proventi straordinari	2003	2002
Plusvalenze su titoli in GPM	0	184.497
Sopravvenienze attive varie	64.508	4.217
Plusvalenze su titoli immobilizzati	97.812	12.231
Contributi soggettivi anni precedenti	228.067	247.790
Contributi integrativi anni precedenti	87.133	125.901
Totale	477.520	574.636

L'iscrizione di contributi relativi ad esercizi precedenti è fisiologica e si origina dalla contabilizzazione presunta dell'accertato di competenza. Si evidenzia che tali contributi derivanti dall'esame delle dichiarazioni dei redditi relative agli anni 1996/2002, concorrono alla formazione del montante contributivo dei singoli iscritti. La voce sopravvenienze attive rappresenta per € 54.649 il riflesso economico dell'iscrizione nel bilancio 2003 di crediti di competenza 1999 e per il restante l'effetto di rettifiche di poste debitorie iscritte in bilancio in anni precedenti.

Costi € 7.758.089

La voce in oggetto è così composta:

Costi	2003	2002
Prestazioni previdenziali ed assistenziali	19.648	29.022
Organi amministrativi e di controllo	20.285	26.090
Compensi professionali e lavoro autonomo	0	21.227
Servizi vari	186.048	189.818
Oneri tributari	12.661	3.168
Oneri finanziari	568	986
Ammortamenti e svalutazioni	4.792.418	4.679.848
Oneri straordinari	58.861	212.194
Rettifiche di valore	2.667.600	0
Totale	7.758.089	5.162.353

Di seguito indichiamo il dettaglio delle singole voci:

Prestazioni previdenziali ed assistenziali	2003	2002
Indennità di maternità erogate	19.648	29.022

Organi amministrativi e di controllo	2003	2002
Rimborsi gettoni di presenza	20.285	26.090

Compensi professionali e lavoro autonomo	2003	2002
Compenso per Bilancio tecnico	0	21.227

Servizi vari	2003	2002
Spese postali	2.217	2.508
Spese bancarie	2.160	6.872
4% Forfettario per servizi forniti da Enpaia	181.671	180.438
Totale	186.048	189.818

Il 4% è calcolato sulla contribuzione dovuta per l'anno 2003.

Oneri tributari	2003	2002
Capital gain su plusvalenze realizzate e bolli	12.661	3.168

Oneri finanziari	2003	2002
Interessi passivi vari	568	986

Ammortamenti e svalutazioni	2003	2002
Svalutazioni crediti contributivi	50.000	50.000
Acc.to al fondo per la previdenza	3.696.437	3.726.445
Rivalutazione contributo soggettivo	1.016.697	717.063
Rivalutazione fondo pensioni	14.723	11.880
Acc.to al fondo per la maternità	14.561	2.236
Acc.to al fondo art.28 comma 4 del Reg.	0	172.224
Totale	4.792.418	4.679.848

Gli accantonamenti al fondo per la maternità e al fondo per la previdenza sono costituiti dal totale dei contributi contabilizzati nell'esercizio. L'accantonamento al fondo per la maternità viene fatto al netto delle prestazioni erogate nell'anno. La rivalutazione, prevista dal regolamento della gestione separata, è stata calcolata applicando alla contribuzione soggettiva di competenza iscritta tra i ricavi il tasso di capitalizzazione come stabilito dal comma 9 dell'art. 1 della legge 335/95. Il coefficiente applicato per la suddetta rivalutazione, comunicato dall'ISTAT risulta pari a 4,161%. Inoltre è stato rivalutato il fondo pensioni in base al coefficiente adottato dall'assicurazione generale obbligatoria dell'INPS pari al 2,4%. Per quanto riguarda l'accantonamento al fondo art. 28 comma 4 del Regolamento nell'esercizio in esame non si sono verificati i presupposti statuari per il relativo stanziamento.

Oneri straordinari	2003	2002
Sopravvenienze passive varie	7.571	592
Svalutazione credito residuo per sanzioni	50.649	0
Minusvalenze su titoli	0	211.209
Rettifica ctr maternità anni precedenti	641	393
Totale	58.861	212.194

La svalutazione pari a € 50.649 è stata classificata tra gli oneri straordinari in quanto le sanzioni amministrative da condono sono state notificate nell'anno 2002 ma inserite in bilancio nel 2003.

Rettifiche di valore	2003	2002
Svalutazione titoli immobilizzati	2.667.600	0

La svalutazione effettuata riguarda esclusivamente l'obbligazione Parmalat 5,875% 2007 con un valore nominale di € 3.000.000,00. A seguito della dichiarazione di insolvenza del gruppo Parmalat e in linea con le ultime indicazioni disponibili dai mercati il valore di carico del titolo è stato rettificato da 98,92 a 10,00 registrando una svalutazione pari a € 2.667.600.

ALLEGATI

- 1) SCHEMA DI BILANCIO RICLASSIFICATO AI SENSI DEL D.LGS. 9 APRILE 1991, N. 127
- 2) PROSPETTO DELLE RIVALUTAZIONI

XIV LEGISLATURA - DISEGNI DI LEGGE E RELAZIONI - DOCUMENTI

	ATTIVO	31/12/2003	31.12.2002
B	IMMOBILIZZAZIONI		
B I	Immobilizzazioni immateriali	0,00	0
B II -	Immobilizzazioni materiali	0,00	0
B III	Immobilizzazioni finanziarie:		
B III 2 d	verso altri	2.450.000	2.450.000
B III 3	Altri titoli	21.409.875	18.729.380
	Totale Immobilizzazioni finanziarie	23.859.875	21.179.380
	TOTALE IMMOBILIZZAZIONI	23.859.875	21.179.380
C	ATTIVO CIRCOLANTE		
C I	Rimanenze	0,00	0
C II	Crediti		
C II 1	verso iscritti	3.985.715	4.209.959
C II 5	verso altri	23.655	1.763.636
	Totale crediti	4.009.370	5.973.595
C III	Attività finanziarie che non costituiscono immobilizzazioni	0,00	0
C IV	Disponibilità liquide		
C IV 1	Depositi bancari e postali	2.760.177	473.430
	Totale disponibilità liquide	2.760.177	473.430
	TOTALE ATTIVO CIRCOLANTE	6.769.547	6.447.025
D	RATEI E RISCONTI	623.237	571.007
	TOTALE ATTIVO	31.252.659	28.197.412
	PASSIVO		
A	PATRIMONIO NETTO:		
A I	Capitale	0	0
A II	Riserva da soprapprezzo delle azioni	0	0
A III	Riserve di rivalutazione	0	0
A IV	Riserva legale	0	0
A V	Riserva per azioni proprie in portafoglio	0	0
A VI	Riserve statutarie	0	0
A VII	Altre riserve:		
A VII 1	Riserva contributo integrativo	3.151.838	2.283.301
A VIII	Utili (perdite) portati a nuovo	0	0
A IX	Utile (perdita) dell'esercizio	-1.518.946	868.537
	TOTALE PATRIMONIO NETTO	1.632.892	3.151.838
B	FONDI PER RISCHI ED ONERI		
B 1	Per trattamento di quiescenza e obblighi simili	0	0
B 2	Per imposte	0	0
B 3	altri:		
B 3 a	Per la maternità	94.145	79.584
B 3 b	Per la previdenza	28.470.438	23.974.477
B 3 c	Per pensioni	628.172	475.336
B 3 d	Fondo art.28 comma a) del Regolamento	172.223	172.223
	Totale fondi	29.364.978	24.701.620
C	T.F.R. di lavoro subordinato	0	0
D	DEBITI		
D 14	Altri debiti	254.789	343.954
	Totale debiti	254.789	343.954
E	RATEI E RISCONTI	0,00	0
	TOTALE PASSIVO	31.252.659	28.197.412

XIV LEGISLATURA - DISEGNI DI LEGGE E RELAZIONI - DOCUMENTI

CONTO ECONOMICO		31/12/2003	31.12.2002
A)	VALORE DELLA PRODUZIONE		
A 1	Contributi:		
A 1a	Contributi soggettivi	3.468.370	3.478.655
A 1b	Contributi integrativi	1.044.758	1.000.655
A 1c	Contributi di maternità	28.653	31.651
A 5	Altri contributi	35.495	18.734
	Totale valore della produzione	4.577.276	4.529.695
B)	COSTI DELLA PRODUZIONE		
B 7	per servizi	223.821	259.285
B 10	Ammortamenti e svalutazioni		
B 10 d	Svalutazione dei crediti compresi nell'attivo circolante	50.000	50.000
B 12	Accantonamenti per rischi:		
B 12 a	accantonamento al fondo per la previdenza	3.696.436	3.726.445
B 12 b	accantonamento per rivalutazione del contributo soggettivo	1.016.697	717.063
B 12 c	accantonamento per rivalutazione del fondo pensioni	14.723	11.880
B 12 d	accantonamento al fondo per la maternità	14.561	2.236
B 12 c	accantonamento al fondo art.28 comma 4 del Regolamento	0	172.223
B 14	oneri diversi di gestione	12.661	3.168
	Totale costi della produzione	5.028.899	4.942.300
	Differenza tra valore e costi della produzione	-451.623	-412.605
C)	PROVENTI E ONERI FINANZIARI		
C 15	proventi da partecipazione	0	190.318
C 16	altri proventi finanziari		
C 16 a	da crediti iscritti nelle immobilizzazioni	113.619	60.700
C 16 b	da titoli iscritti nelle immobiliz. che non costituiscono partecipazioni	983.038	710.742
C 16 c	da titoli iscritti nell'attivo circolante che non costituiscono partecipaz.	0	83.259
C 16 d	proventi diversi dai precedenti	33.083	78.267
C 17	Interessi ed altri oneri finanziari	-2.729	-219.067
	Totale (15+16+17)	1.127.011	904.219
D)	RETTIFICHE DI VALORE DI ATTIVITA' FINANZIARIE		
D 18)	Rivalutazioni		
D 18 b	di immobilizzazioni finanziarie che non costituiscono partecipazioni	54.609	0
D 19)	Svalutazioni		
D 19 b	di immobilizzazioni finanziarie che non costituiscono partecipazioni	2.667.600	0
	Totale rettifiche	-2.612.991	0
E)	PROVENTI E ONERI STRAORDINARI		
E 20	proventi	477.519	377.908
E 21	oneri	58.862	985
	Totale delle partite straordinarie	418.657	376.923
	Risultato prima delle imposte(A-B+/-C+/-D+/-E)	-1.518.946	868.537
22)	Imposte sul reddito d'esercizio	0	0
26)	Utile dell'esercizio	-1.518.946	868.537

GESTIONE SEPARATA PERITI AGRARI

Bilancio al 31 dicembre 2003

Prospetto di rivalutazione dei Montanti Previdenziali

ANNI	DATI BILANCIO CONSUNTIVO 2003						Fondo
	SOGGETTIVO definitivo	SOGGETTIVO dei restituiti	SOGGETTIVO da rivalutare	Tasso di rivalutazione	Rivalutazioni cumulative		
1996	2.223.022	33.933	2.189.089	0,00000	0	2.189.089	
1997	2.737.609	51.466	2.686.143	0,05587	122.307	4.997.539	
1998	3.023.056	43.725	2.979.331	0,05360	267.853	8.244.723	
1999	3.311.852	26.905	3.284.947	0,05650	465.852	11.995.522	
2000	3.382.554	17.789	3.364.765	0,05178	621.140	15.981.427	
2001	3.605.160	6.340	3.598.820	0,04778	763.609	20.343.856	
2001 Storno montante pensionati 2001						-495.017	
2001 Montante						19.848.838	
2002	3.548.428	1.052	3.547.376	0,04368	866.977	24.264.244	
2002 Storno montante pensionati 2002						-59.050	
2002 Montante						24.205.194	
2003	3.468.369	0	3.468.369	0,04161	1.007.275	28.680.839	
2003 Storno montante pensionati 2003						-210.401	
						28.470.438	

DELIBERA n. 8/04

Seduta del 29 Aprile 2004

IL CONSIGLIO DI AMMINISTRAZIONE

VISTO l'art.8 comma 2 lettera e) dello Statuto;

VISTO il Conto consuntivo per l'esercizio 2003 predisposto dal Comitato Amministratore della Gestione Separata Agrotecnici, ai sensi dell'art.11 comma 2 lettera a) dello Statuto, nella seduta del 6 Aprile 2004;

VISTA E UDITA la relazione della Società di revisione PriceWaterhouseCoopers S.p.A. giusta lettera di incarico dell'8 Gennaio 2002 prot.5 AA.GG;

VISTA E UDITA la relazione del Collegio

UDITA la relazione del Direttore Generale;

SU PROPOSTA del Presidente.

DELIBERA

di approvare il Conto Consuntivo per l'esercizio 2003 della Gestione Separata Agrotecnici che è parte integrante della presente delibera.

La presente delibera sarà trasmessa ai Ministeri Vigilanti ai sensi dell'art. 3 comma 3 del Dlgs.509/94

BILANCIO CONSUNTIVO GESTIONE AGROTECNICI

I - L'ATTIVITA' PREVIDENZIALE

La Gestione Separata per la previdenza obbligatoria degli Agrotecnici è stata istituita ai sensi del Decreto legislativo 10 febbraio 1996 n. 103, con cui è stata attuata la delega conferita dall'art. 2, comma 25, della legge 335/95 ("riforma delle pensioni") che ha esteso la tutela previdenziale obbligatoria a tutti i soggetti che svolgono, in modo abituale anche se non esclusivo, attività autonoma di libera professione il cui esercizio è condizionato all'iscrizione in albi professionali e che erano ancora sprovvisti di copertura.

Tra le diverse modalità di attuazione dell'obbligo di cui sopra, contemplate dal D.lgs. 103/96 (ente categoriale, ente intercategoriale, inclusione in altra forma obbligatoria purchè operante a favore di una categoria professionale simile), il Collegio Nazionale degli Agrotecnici e degli Agrotecnici laureati ha optato per l'inclusione della previdenza obbligatoria degli Agrotecnici nell'ambito della Fondazione ENPAIA attraverso la creazione di una Gestione Separata secondo le indicazioni dell'art. 7 del citato D.lgs. 103/96.

La Gestione Separata è stata ufficialmente costituita in seguito alla pubblicazione sulla Gazzetta Ufficiale del 28 aprile 1998 del decreto interministeriale 25 marzo 1998 che ha approvato il Regolamento della Gestione e le modifiche allo Statuto della Fondazione ENPAIA.

1. ISCRIZIONI

Al 31 dicembre 2003 il numero degli iscritti alla Gestione Separata era pari a 1.147. Poiché al 31 dicembre 2002 gli iscritti si contavano in 1.080 unità, nel corso dell'anno 2003 si è registrato un aumento di 67 unità, pari al 6,2 %. Si tratta di un incremento percentuale superiore all'incremento percentuale di nuovi attivi previsto a suo tempo dal citato piano attuariale. Questo conferma che parecchi professionisti inadempienti all'obbligo dell'iscrizione, stanno provvedendo, con ritardo, a regolarizzare la loro posizione.

Si precisa che le cifre soprariportate in ordine all'andamento delle iscrizioni sono al lordo delle cancellazioni nel frattempo intervenute. Si ricorda in proposito che i professionisti, i quali si cancellano alla Gestione Separata per cessata attività professionale, conservano la loro posizione presso la Gestione fino al raggiungimento dell'età pensionabile (65 anni) in quanto titolari di un conto individuale, pur non risultando più contribuenti attivi; il loro montante contributivo continua ad incrementarsi per effetto delle rivalutazioni annuali; agli stessi deve essere inviato annualmente l'estratto-conto ai sensi dell'art.16 del Regolamento.

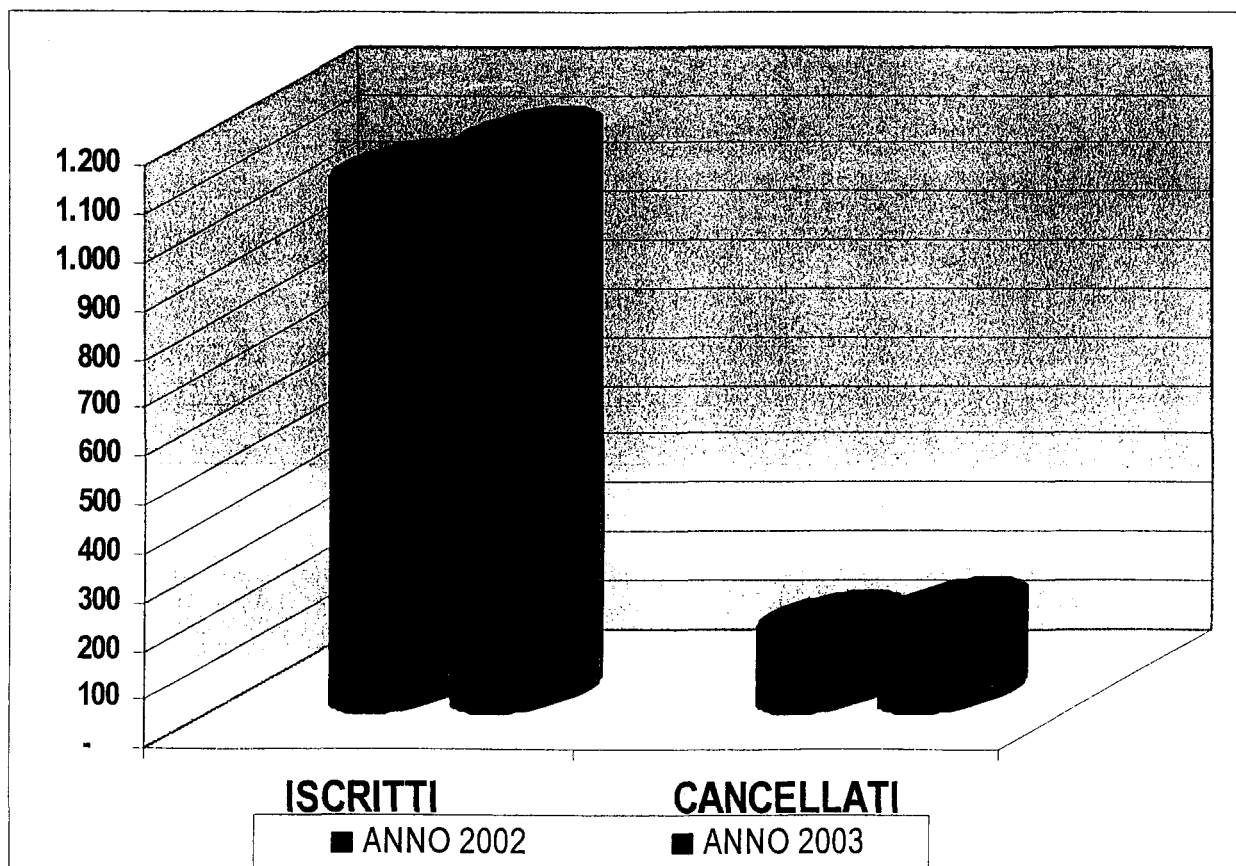
A tutto il 2003, le cancellazioni dalla Gestione per cessata attività o per decesso sono state n. 182, dato comprensivo di n. 32 domande di iscrizione presentate erroneamente da soggetti che non ne avevano diritto.

PROSPETTO N. 1 - SITUAZIONE ISCRIZIONI

ANNO	NUMERO ISCRITTI	VARIAZIONE
AL 31/12/2002	1.080	-
AL 31/12/2003	1.147	6,2 %

PROSPETTO N. 2 - SITUAZIONE CANCELLAZIONI-REVOCHE-DECESSI

CANCELLATI AL 31/12/2002	155	DI CUI	CANCELLATI	119
			REVOCATI	32
			DECEDUTI	3
CANCELLATI DURANTE IL 2003	27	DI CUI	CANCELLATI	27
			REVOCATI	0
			DECEDUTI	0
CANCELLATI TOTALI AL 31/12/2003	182			



2. ACCERTAMENTO OBBLIGHI CONTRIBUTIVI

L'accertamento degli obblighi contributivi avviene attraverso la comunicazione del reddito professionale di lavoro autonomo prodotto nell'anno e dichiarato ai fini IRPEF che ciascun iscritto è tenuto a presentare alla Gestione Separata alle scadenze e con le modalità previste dall'art. 11 del Regolamento (entro un mese dalla presentazione della dichiarazione IRPEF sul modulo appositamente predisposto dalla Gestione e inviato a tutti gli iscritti).

La contribuzione dovuta da ciascun iscritto è determinata applicando all'imponibile contributivo dichiarato da ciascun iscritto le aliquote stabilite dagli art. 3 e 4 del Regolamento nelle seguenti misure:

- **contributo soggettivo:** 10% del reddito professionale netto (se inferiore a 2.580 € annui è dovuto un contributo soggettivo minimo di € 258);
- **contributo integrativo:** 2% dei corrispettivi lordi (se inferiori a 2.600 € annui è dovuto un contributo minimo di € 52).
- **contributo** in cifra fissa di € 16,00 per il finanziamento della indennità di **maternità**.

La contribuzione minima di cui sopra è ridotta del 50% per i soggetti che, al momento dell'iscrizione hanno meno di 40 anni di età (limitatamente ai primi cinque anni di iscrizione e comunque fino al compimento del 40° anno).

Inoltre, in relazione al contributo di maternità, si fa presente che lo stesso è stato ridotto dai precedenti € 18,00 agli attuali € 16,00 ai sensi della Delibera n. 1 del 6 novembre 2002 del Comitato Amministratore della Gestione in attuazione dell'art. 70 del T.U. sulla maternità approvato con D.Lgs. n. 151/2001.

In aggiunta, gli iscritti sono tenuti al versamento del contributo per il finanziamento della indennità maternità (art. 21 del Regolamento), fissato per l'anno 2002 in € 18 pro-capite, in seguito all'adeguamento proposto dal Comitato Amministratore con la delibera n. 2/99 e approvato con decreto del Ministero del Tesoro del 22 marzo 2000.

La contribuzione dovuta per ciascun anno è determinata sulla base dei dati contenuti nelle comunicazioni reddituali inviate dagli iscritti alla Gestione Separata. Agli iscritti che non hanno adempiuto all'obbligo di presentare la comunicazione reddituale, è attribuita, a titolo provvisorio, una contribuzione pari ai minimi previsti dal Regolamento.

Poiché, al momento della predisposizione del bilancio consuntivo, non risultano ancora pervenute agli uffici della Gestione le comunicazioni reddituali relative all'anno 2003 (la scadenza essendo fissata al 30 novembre 2004), la contribuzione dovuta per detto anno è inevitabilmente il risultato di una stima ottenuta adeguando l'ammontare della contribuzione soggettiva, integrativa, di maternità dovuta per il precedente anno 2002 in funzione delle variazioni previste per quanto riguarda il numero dei contribuenti attivi per l'anno del 2003.

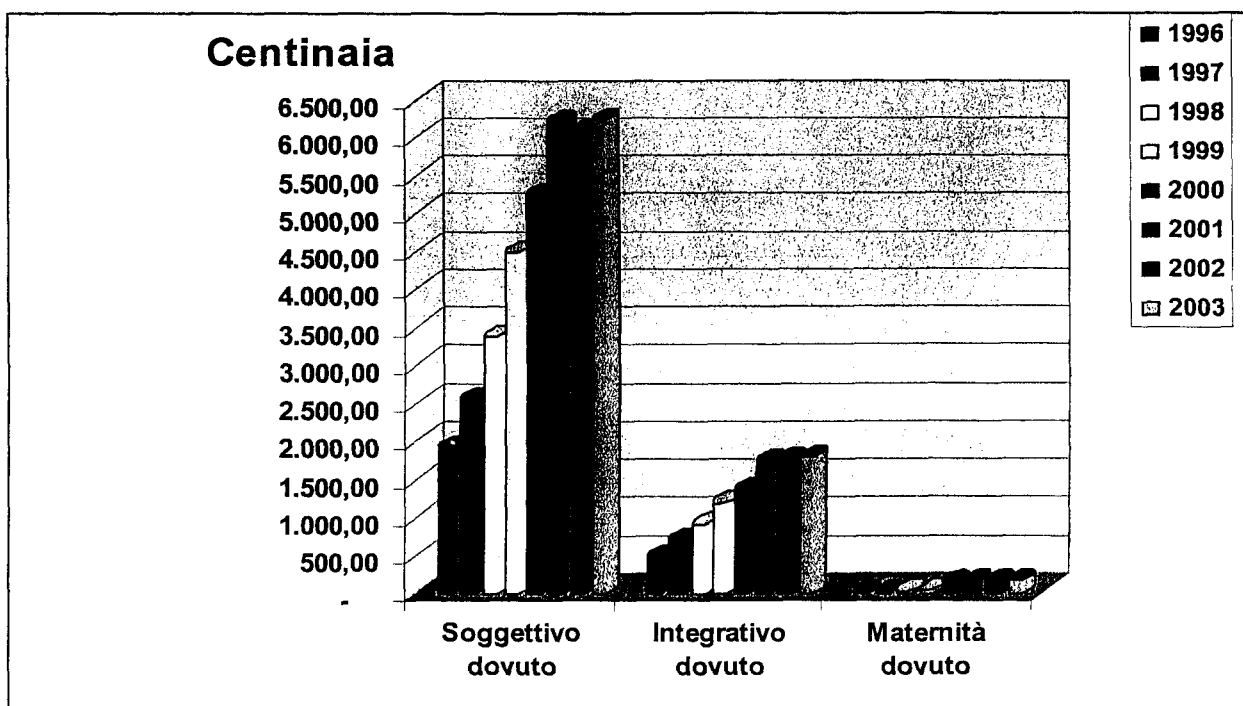
Sottraendo al numero dei contribuenti per il 2002 i cancellati prima del 31 dicembre 2003 ed aggiungendovi i soggetti che si sono iscritti nel corso del 2003, il numero dei contribuenti per detto anno 2003 è stimato in 998 soggetti, comprensivi di coloro che si sono reinscritti e di coloro che hanno aderito alla prosecuzione volontaria del versamento dei contributi.

L'ammontare complessivo dei contributi dovuti per l'anno 2003 viene quindi quantificato in € 817.723 e risulta così suddiviso:

- contributi soggettivi	€	623.194,00
- contributi integrativi	€	178.609,00
- contributi di maternità	€	15.920,00

PROSPETTO N. 3 - CONTRIBUZIONE DOVUTA

Anno riferimento	Soggettivo dovuto	Integrativo dovuto	Maternità dovuto
1996	191.971,35	47.610,26	2.094,96
1997	254.983,62	71.355,98	2.481,96
1998	336.865,33	91.734,32	3.163,08
1999	448.648,91	119.199,38	3.771,96
2000	524.360,12	136.676,64	15.404,16
2001	620.435,32	175.024,88	16.380,00
2002	609.131,00	176.279,00	17.154,00
2003	623.194,00	178.609,00	15.920,00



3. SANZIONI ED INTERESSI

In caso di ritardo nel pagamento dei contributi dovuti alla Gestione Separata, il Regolamento (art. 10) prevede l'applicazione di interessi di mora da calcolarsi nelle seguenti misure: a) tasso legale se il ritardo non supera i 60 giorni; b) tasso del 30% annuo per l'intero periodo di ritardo se detto ritardo supera i 60 giorni.

Sono previste sanzioni anche in caso di ritardata, omessa o infedele comunicazione reddituale (art. 11, commi 4 e 5). Tali sanzioni variano dal 10 % del contributo dovuto in caso di ritardo non superiore a 90 giorni, al 50% del contributo dovuto in caso di ritardo superiore a 90 giorni. In caso di comunicazione reddituale infedele, la sanzione è pari al 100% del contributo evaso.

A seguito dell'approvazione da parte dei Ministeri vigilanti della delibera n. 1/2001, con nota del 2 maggio 2002, è stata concessa agli iscritti inadempienti ai vari obblighi, compresi coloro che si sono iscritti in ritardo, la possibilità di regolarizzare la loro posizione entro scadenze prestabilite beneficiando di una riduzione delle sanzioni e degli interessi di mora previsti dal Regolamento. L'applicazione della delibera citata è avvenuta con decorrenza 15 maggio 2002. Al momento non è stato quantificato l'ammontare delle sanzioni relative al Condono sopra citato per gli anni 1996-1997-1998-1999.

Per l'anno 2003 si è provveduto all'accantonamento di € 10.000,00 nell'apposito fondo di svalutazione crediti che attualmente è pari a € 29.216,48.

4. ENTRATE CONTRIBUTIVE ANNO 2003

Le entrate contributive per l'esercizio 2003, pari a € 911.049,37, sono composte da:

- **i contributi dovuti dagli iscritti per l'anno 2003**, calcolati come sopra precisato, per un totale di € 817.723,00;
- **i contributi dovuti per gli anni pregressi** da soggetti che si sono iscritti alla Gestione nel corso dell'anno 2003 pur avendo esercitato l'attività negli anni precedenti ed avendo quindi i relativi obblighi contributivi, nonché da iscritti che hanno inviato con ritardo la comunicazione reddituale; in totale tali contributi ammontano a € 93.249,23;
- le entrate di competenza dell'anno 2003 comprendono altresì la somma di € 77,44 corrispondente agli interessi richiesti agli iscritti che si sono avvalsi della facoltà di pagare in forma rateale i contributi.

PROSPETTO N. 4 – ENTRATE CONTRIBUTIVE ANNO 2003

Contributi soggettivi dovuti per l'anno 2003	623.194,00
Contributi integrativi per l'anno 2003	178.609,00
Contributi maternità dovuti per l'anno 2003	15.920,00
Contributi soggettivi e integrativi anni pregressi	92.028,11
Contributi di maternità anni pregressi	1.221,12
Interessi per rateizzazione	76,44
TOTALE	911.048,67

- **i contributi versati in eccedenza**, come previsto dall'art. 7, commi 3 e 4 del Regolamento, verranno restituiti o utilizzati come acconti per contribuzione futura dovuta o nel caso di mancata richiesta consolidati nei conti individuali dei singoli iscritti come contribuzione soggettiva aggiuntiva dell'anno 2001. Per l'esercizio 2003 l'importo di tali eccedenze è quantificato in € 102.591,38. Tale importo non è stato inserito tra i debiti in quanto lo stesso deriva prevalentemente da posizioni creditorie emergenti da un calcolo operato sui minimi contributivi e ancora non definitivo, in parte da eccedenze effettive a fronte di acconti per contribuzione successiva e inoltre da versamenti con causale riferita agli anni di competenza che pertanto non hanno compensato precedenti morosità.

5. PRESTAZIONI PREVIDENZIALI

5.1. Pensioni

Ai sensi del Regolamento, il diritto alle prestazioni pensionistiche (pensione di vecchiaia, pensione di invalidità, pensione di reversibilità e indiretta) presuppone cinque anni di contribuzione effettiva alla Gestione Separata ed il raggiungimento del sessantacinquesimo anno di età. Poiché nessun iscritto ha ancora maturato i requisiti di età e contributivi richiesti per la presentazione della domanda di pensione, nell'anno 2003 non sono state registrate spese per prestazioni pensionistiche.

5.2. Indennità di maternità

L'art. 21 del Regolamento stabilisce che agli iscritti di sesso femminile sia corrisposta una indennità di maternità nella misura, termini e modalità previsti dalla legge 11 dicembre 1990 n. 379. I criteri di applicazione di tale articolo del Regolamento sono stati fissati dal Comitato Amministratore nella delibera n.5/99 adottata nella seduta del 27 ottobre 1999.

Nel corso dell'anno 2003 sono state accolte n. 2 domande, per una spesa complessiva di € 8.915,18 di cui € 3.098,74 a carico del Ministero del Lavoro e della Previdenza Sociale ai sensi della Delibera n. 1 del 6 novembre 2002 del Comitato Amministratore in attuazione dell'art. n. 70 del T.U. sulla maternità approvato con D.Lgs. n. 151/2001.

Detto importo viene messo a bilancio quale minor spesa per maternità a fronte di un minore introito contributivo per maternità.

5.3. Restituzione contributi ai sensi dell'art. 9 del Rgt.

Ai sensi dell'art. 9 del Regolamento, possono chiedere la restituzione dei contributi soggettivi versati gli iscritti che, avendo compiuto 65 anni, si sono cancellati o si cancellano dalla Gestione prima di raggiungere il diritto alla pensione, cioè entro il primo quinquennio di contribuzione. I contributi soggettivi versati vanno altresì restituiti agli eredi in caso di decesso dell'iscritto prima di conseguire i requisiti contributivi minimi di cui sopra (art. 20 del Rgt). Gli importi da rimborsare devono essere rivalutati con il criterio di cui all'art. 1, comma 9, della legge 335/95.

Per l'anno 2003 non vi è stata alcuna spesa per restituzione contributi ex Art.9 del Rgt, non essendo pervenuta alcuna domanda.

PROSPETTO N. 5 - SPESA PER PRESTAZIONI

PROSPETTO N. 5 - SPESA PER PRESTAZIONI	N. PRESTAZIONI	IMPORTO
PENSIONI	0	0,00
INDENNITA' DI MATERNITA'	2	8.915,18
RESTITUZIONE AI SENSI DELL'ART. 9 e 20 DEL REGOLAMENTO	0	0,00

6. RIVALUTAZIONE MONTANTI INDIVIDUALI

Il Regolamento della Gestione Separata prevede la rivalutazione annuale del montante individuale secondo il criterio stabilito dal comma 9 dell'art. 1 della legge 335/95, cioè al tasso annuo di capitalizzazione dato dalla variazione media quinquennale del PIL nominale appositamente calcolato dall'ISTAT. La rivalutazione è effettuata al 31 dicembre di ciascun anno in sede di bilancio consuntivo, con esclusione della contribuzione dell'anno di competenza.

Nel calcolare l'onere di detta rivalutazione, si seguono le indicazioni ministeriali secondo cui la rivalutazione del montante individuale va effettuata per competenza, cioè tenendo conto della contribuzione dovuta e non di quella effettivamente versata.

Poiché, per l'anno 2003, il coefficiente di capitalizzazione comunicato dall'ISTAT è **4,161%**, l'importo della rivalutazione effettuata per l'esercizio 2003 è pari a **€ 119.443,96**.

II – ATTIVITA' FINANZIARIA

L'attività finanziaria è consistita nelle seguenti operazioni:

- 1) Rinnovo di pronti contro termine
- 2) Acquisto e smobilizzo di obbligazioni e titoli di stato presso la banca cassiera ed altre banche.

La Gestione Separata tra il 1999 e il 2001 ha scelto di acquisire anche titoli obbligazionari in euro di paesi emergenti per un valore di carico di € 229.411. Tali titoli hanno scadenze variabili dal 2003 al 2010 e tassi fissi con un minimo del 9% ed un massimo dell'11,25%.

Le emissioni obbligazionarie della Repubblica Argentina e della Provincia di Buenos Aires sono scadute, rispettivamente il 21 ottobre e il 6 settembre 2002 senza aver ottenuto il rimborso delle stesse.

Al 31 dicembre 2002, l'ammontare totale del fondo pareggiava l'intero valore di carico dei due titoli. Al 31 dicembre 2003, in base alle indicazioni di mercato, si è provveduto alla rivalutazione dei due titoli per un ammontare complessivo di € 33.435,00.

Il valore di carico delle obbligazioni Parmalat (Parmalat eur FB06 6% e Parmalat Fin. 07 7%) complessivamente pari a € 254.774,77 è stato svalutato di € 228.974,77 per tener conto della perdita durevole di valore derivante dalla dichiarazione di insolvenza del gruppo Parmalat adeguandolo al valore corrente di mercato alla data del 24 marzo 2004.

I titoli detenuti in portafoglio sono considerati come investimenti durevoli e classificati, pertanto, come immobilizzazioni finanziarie.

Le operazioni di pronti contro termine sono proseguite come strumento di impiego nel breve termine delle giacenze che man mano si sono accumulate in attesa di un loro impiego nel medio termine.

Il rendimento complessivo degli investimenti finanziari è stato pari a 4,92 % al netto delle imposte, calcolato sui valori patrimoniali medi di periodo, esclusa la svalutazione dei titoli Parmalat, la rivalutazione dei titoli della Repubblica Argentina e della Provincia di Buenos Aires e gli interessi derivanti dalla giacenza liquida.

In bilancio sono stati inseriti solo i risultati economici di natura certa per gli ammontari di seguito indicati :

➤ Interessi attivi su polizza finanziaria	€	13.912,50
➤ Utili su pronti contro termine	€	1.069,39
➤ Interessi su titoli (scarti di negoziazione)	€	-3.607,00
➤ Interessi Attivi Bancari	€	3.870,66
➤ Plusvalenze su Titoli	€	7.178,58
➤ Interessi su titoli	€	128.846,59
➤ Imposta sul Capital gain	€	-792,34
➤ Spese bancarie e imposte di bollo	€	-991,99
➤ Rivalutazione titoli immobilizzati	€	33.435,00
➤ Accantonamento al Fondo Svalutazione Titoli	€	-228.974,77
TOTALE NETTO	€	-46.053,38

La perdita netta derivante dall'attività finanziaria, contabilizzata integralmente nel conto economico dell'esercizio 2003, trova ampia copertura nella Riserva Contributo integrativo iscritta nel Patrimonio netto della Gestione Separata.

III - GESTIONE AMMINISTRATIVA

L'art. 21 della Fondazione pone a carico di ciascuna Gestione Separata le seguenti spese:

- **spese di accertamento** - riscossione dei contributi e di erogazione delle prestazioni, la cui misura è determinata annualmente dal Consiglio di Amministrazione e dal Comitato Amministratore nel corso della riunione congiunta prevista dall'art. 26 dello statuto;
- **spese di funzionamento**, di imputazione sia diretta che indiretta, da quantificarsi in sede di bilancio consuntivo.

Per l'anno 2003, le spese di amministrazione sono determinate in base a quanto deliberato nella seduta congiunta del Consiglio di Amministrazione della Fondazione e dei Comitati Amministratori delle Gestioni Separate, ai sensi dell'art. 26 dello Statuto. Esse ammontano complessivamente a € 79.556,88 e sono costituite rispettivamente da € 32.708,92, che rappresentano il 4% della contribuzione di competenza dell'anno 2003, e da € 46.847,96, corrispondente al costo effettivamente sostenuto per l'attività del Comitato, per rimborsi spese e gettoni di presenza corrisposti ai rappresentanti della categoria in seno al Comitato Amministratore nonché per le spese direttamente sostenute dal Comitato. Tale importo è stato registrato nei conti economici nel modo seguente:

Rimborsi spese e gettoni di presenza		16.419,32
Altre prestazioni di servizi:		
- Quota forfettaria	32.708,92	
- Contributo convegno di Categoria	15.000,00	47.708,92
Agenda dell'Agrotecnico		15.428,64
		<u>79.556,88</u>

IV – EVENTI SUCCESSIVI

Non si evidenziano eventi di rilievo successivamente alla data del 31 dicembre 2003.

STATO PATRIMONIALE 2003 AGROTECNICI

	AL 31.12.2003	AL 31.12.2002	PASSIVITA'	AL 31.12.2003	AL 31.12.2002
ATTIVITA'					
IMMOBILIZZAZIONI IMMATERIALI	0,00	0,00	FONDI PER RISCHI ED ONERI	4.509.186,02	3.503.653,09
IMMOBILIZZAZIONI MATERIALI	0,00	0,00	FONDO TRATTAMENTO FINE RAPPORTO	0,00	0,00
IMMOBILIZZAZIONI FINANZIARIE	3.343.910,45	2.572.522,73	DEBITI	95.957,97	167.992,76
CREDITI	837.856,85	1.132.587,33	FONDI DI AMMORTAMENTO	0,00	0,00
ATTIVITA' FINANZIARIE	0,00	0,00	RATEI E RISCONTI PASSIVI	0,00	994,58
DISPONIBILITA' LIQUIDE	465.463,90	76.736,25			
RATEI E RISCONTI ATTIVI	92.401,32	77.119,38			
TOTALE ATTIVITA'	4.739.632,52	3.858.965,69	TOTALE PASSIVITA'	4.605.143,99	3.672.640,43
			PATRIMONIO NETTO	134.488,53	186.325,26
CONTI D'ORDINE			TOTALE A PAREGGIO	4.739.632,52	3.858.965,69
			CONTI D'ORDINE		

CONTO ECONOMICO 2003 AGROTECNICI

	AL 31.12.2003	AL 31.12.2002	RICAVI	AL 31.12.2003	AL 31.12.2002
COSTI					
PRESTAZIONI PREVIDENZIALI E ASSISTENZIALI	8.915,18	22.654,97	CONTRIBUTI	911.048,67	883.740,79
ORGANI AMMINISTRATIVI E DI CONTROLLO	16.419,32	27.195,42	CANONI DI LOCAZIONE	0,00	0,00
COMPENSI PROFESSIONALI E LAV. AUTONOMO	0,00	14.217,42	ALTRI RICAVI	3.098,74	0,00
PERSONALE	0,00	0,00	INTERESSI E PROVENTI FINANZIARI DIVERSI	147.699,14	112.875,04
MATERIALI SUSSIDIARI E DI CONSUMO	0,00	0,00	RETTIFICHE DI VALORE	33.435,00	0,00
UTENZE VARIE	0,00	0,00	RETTIFICHE DI COSTI	0,00	0,00
SERVIZI VARI	64.210,36	52.034,18	PROVENTI STRAORDINARI	8.176,02	10.343,73
AFFITTI PASSIVI	0,00	0,00			
SPESE PUBBLICAZIONE PERIODICO	0,00	0,00			
ONERI TRIBUTARI	1.314,17	1.086,83			
ONERI FINANZIARI	81,21	0,00			
ALTRI COSTI	0,00	0,00			
AMMORTAMENTI E SVALUTAZIONI	831.772,29	789.115,73			
ONERI STRAORDINARI	0,00	14.377,37			
RETTIFICHE DI VALORI	232.581,77	67.145,00			
RETTIFICHE DI RICAVI		0,00			
TOTALE	1.155.294,30	987.826,92	TOTALE	1.103.457,57	1.006.959,56
UTILE D'ESERCIZIO		19.132,64	PERDITA D'ESERCIZIO	51.836,73	0,00
TOTALE A PAREGGIO	1.155.294,30	1.006.959,56	TOTALE A PAREGGIO	1.155.294,30	1.006.959,56

AGROTECNICI		
PROSPETTO DI RACCORDO DELLO STATO PATRIMONIALE		
	31/12/2003	31/12/2002
IMMOBILIZZAZIONI FINANZIARIE	3.343.910,45	2.572.522,73
polizza finanziaria Fata	300.000,00	300.000,00
titoli	3.043.910,45	2.272.522,73
CREDITI	837.856,85	1.132.587,33
crediti verso gli iscritti	830.006,03	790.229,76
crediti verso banche per pronti contro termine	0,00	300.013,17
crediti verso Enpaia (versamenti)	2.451,66	199,70
crediti verso Periti Agrari (versamenti)	2.300,42	42.144,70
crediti art. 49 l.488/1999	3.098,74	0,00
DISPONIBILITA' LIQUIDE	465.463,90	76.736,25
saldi di banche	454.781,94	69.586,37
saldo c/c postale	10.681,96	7.149,88
RATEI E RISCONTI ATTIVI	92.401,32	77.119,38
ratei attivi per interessi su titoli	84.968,61	69.686,67
ratei attivi per interessi su polizza finanziaria	7.432,71	7.432,71
TOTALE ATTIVO	4.739.632,52	3.858.965,69
FONDI PER RISCHI ED ONERI	4.509.186,02	3.503.653,09
fondo per la maternità	48.568,82	37.244,14
fondo per la previdenza	4.103.654,45	3.293.206,84
fondo oscillazione titoli	324.139,27	128.599,50
fondo svalutazione crediti	29.216,48	44.602,61
scarti di negoziazione titoli immobilizzati	3.607,00	
DEBITI	95.957,97	167.992,76
debiti verso Enpaia (pagamenti effettuati da Enpaia)	90.895,55	167.992,76
incassi non attribuiti	5.062,42	
RATEI PASSIVI	0,00	994,58
ratei ratei passivi	0,00	994,58
TOTALE PASSIVO	4.605.143,99	3.672.640,43
PATRIMONIO NETTO	134.488,53	186.325,26
Riserva contributo integrativo	186.325,26	
perdita dell'esercizio	-51.836,73	
TOTALE A PAREGGIO	4.739.632,52	3.858.965,69

AGROTECNICI		
PROSPETTO DI RACCORDO DEL CONTO ECONOMICO		
	31/12/2003	31/12/2002
PRESTAZIONI PREVIDENZIALI ED ASSISTENZIALI	8.915,18	22.654,97
costo per pagamento indennità di maternità	8.915,18	22.654,97
ORGANI AMMINISTRATIVI E DI CONTROLLO	16.419,32	27.195,42
rimborsi gettoni di presenza	16.419,32	27.195,42
COMPENSI PROFESSIONALI E LAV.AUTONOMO	0,00	14.217,42
bilancio tecnico dott.Perone	0,00	14.217,42
SERVIZI VARI	64.210,36	52.034,18
spese postali	602,64	630,39
4% forfettario Enpaia	32.708,92	31.050,38
stampa Agenda	15.428,64	19.238,04
spese bancarie	470,16	1.115,37
spese per convegno di Stresa	15.000,00	0,00
ONERI TRIBUTARI	1.314,17	1.086,83
capital gain ed imposta di bollo	1.314,17	1.086,83
ONERI FINANZIARI		
interessi passivi	81,21	0,00
	81,21	0,00
AMMORTAMENTI E SVALUTAZIONI	831.772,29	789.115,73
svalutazione crediti	10.000,00	10.000,00
acc.to al fondo per la previdenza	691.003,65	668.584,52
rivalutazione contributo soggettivo	119.443,96	110.531,21
acc.to al fondo per la maternità	11.324,68	0,00
ONERI STRAORDINARI		14.377,37
sopravvenienze passive		8.530,89
minusvalenze su titoli		5.277,94
accertato in meno maternità anni precedenti		568,54
RETTIFICHE DI VALORE	232.581,77	67.145,00
svalutazione titoli	228.974,77	67.145,00
scarti di negoziazione titoli	3.607,00	
TOTALE COSTI	1.155.294,30	987.826,92

CONTRIBUTI	911.048,67	883.740,79
contributi maternità competenza dell'anno	15.920,00	16.920,00
contributi soggettivi competenza dell'anno	623.194,00	593.318,17
contributi integrativi competenza dell'anno	178.609,00	166.021,15
contributi soggettivi anni precedenti	67.809,65	75.265,35
contributi integrativi anni precedenti	24.218,46	32.216,12
contributi maternità anni precedenti	1.221,12	0,00
interessi per rateizzazione contributi	76,44	0,00
ALTRI RICAVI	3.098,74	0,00
recupero spese maternità art.49 L.488/1999	3.098,74	0,00
INTERESSI E PROVENTI FINANZ. DIVERSI	147.699,14	112.875,04
interessi su polizza finanziaria	13.912,50	7.432,71
interessi su titoli	128.846,59	86.523,55
interessi attivi su titoli in gpm	0,00	9.254,04
utili su pronti contro termine	1.069,39	5.139,26
interessi attivi sul c/c liquidità della gpm	0,00	523,20
interessi attivi bancari	3.870,66	3.906,70
interessi attivi per rateizzazione contributi	0,00	95,58
RETTIFICHE DI VALORE	33.435,00	0,00
rivalutazione titoli immobilizzati	33.435,00	0,00
PROVENTI STRAORDINARI	8.176,02	10.343,73
plusvalenze su titoli in gpm	0,00	4.040,22
sopravvenienze attive	997,44	6.303,51
plusvalenze su titoli	7.178,58	
TOTALE RICAVI	1.103.457,57	1.006.959,56
RISULTATO D'ESERCIZIO (UTILE +) (PERDITA -)	-51.836,73	19.132,64

NOTE: AL NETTO DELLA SVALUTAZIONE PARMALAT LA GESTIONE DEI PERITI AVREBBE CHIUSO CON UN UTILE PARI A € 177.138,04

LA PERDITA DI € 51.836,73 SARA' INTEGRALMENTE COPERTA ALL'INIZIO DELL'ESERCIZIO 2004 CON L'UTILIZZO DELLA RISERVA CONTRIBUTO INTEGRATIVO.

RELAZIONE DEL COLLEGIO SINDACALE
SUL BILANCIO AL 31 DICEMBRE 2003

E' stato esaminato il progetto di bilancio d'esercizio al 31 dicembre 2003 della Gestione separata della Fondazione per la previdenza obbligatoria degli Agrotecnici, costituito dallo stato patrimoniale, dal conto economico e dalla nota informativa, redatto nel rispetto delle disposizioni vigenti per gli enti previdenziali di diritto privato e delle norme civilistiche in materia e comunicato a questo Collegio Sindacale, unitamente ai relativi prospetti di dettaglio e alla relazione sulla gestione, ai fini degli adempimenti previsti dall'art. 2429 del codice civile.

1. Risultati dell'esercizio

L'esercizio, chiuso al 31 dicembre 2003, si compendia in sintesi nelle seguenti risultanze:

STATO PATRIMONIALE

Attivo		
Immobilizzazioni finanziarie	€	3.343.910,45
crediti	€	837.856,85
disponibilità liquide	€	465.463,90
Ratei e risconti attivi	€	92.401,32
Totale dell'attivo	€	4.739.632,52
Passivo		
Patrimonio netto	€	134.488,53
Fondi per rischi e oneri	€	4.509.186,02
Debiti	€	95.957,97
Ratei e risconti passivi	€	0
Totale del passivo	€	4.739.632,52

CONTO ECONOMICO

Valore della produzione	€	914.147,41
Costi della produzione	€	1.155.294,30
Proventi e oneri finanziari	€	147.699,14
Rettifiche di valore	€	33.435,00
Proventi straordinari	€	8.176,02
Perdita dell'esercizio	€	-51.836,73

Dall'esame del bilancio consuntivo 2003 risulta che la Gestione ha realizzato ricavi pari ad € 1.103.457,57 e sostenuto costi per complessivi € 1.155.294,30.

La differenza tra ricavi e costi concretizza la perdita dell'esercizio 2003, il cui ammontare, pari ad € 51.836,73 riduce di pari importo il patrimonio netto della Gestione, portandolo da € 186.325,26 (al 31. 12. 2002) ad € 134.488,53.

La nota degli Uffici contiene gli elementi informativi distinti in tre aree: la prima, riferita all'attività previdenziale e le altre rispettivamente concernenti l'attività finanziaria e la gestione amministrativa.

Per quanto riguarda l'area previdenziale si evidenzia:

Gli uffici riferisco che gli iscritti alla Gestione al 31.12.2003 sono 1.147, con un incremento del 6,2% rispetto al precedente esercizio.

Nel corso del 2003 poiché nessun iscritto ha maturato i requisiti di età e contributivi richiesti per la presentazione della domanda di pensione, non sono state registrate spese per prestazioni pensionistiche; nello stesso esercizio nessuna spesa è stata effettuata per restituzione di contributi ex articolo 9 del Regolamento, non essendo pervenuta alcuna domanda.

Sono state accolte n. 2 domande di indennità di maternità, per una spesa complessiva di € 8.915,18; di cui € 3.098,74 a carico del Ministero del Lavoro e delle Politiche Sociali ai sensi della delibera del Comitato Amministratore n. 1 del 6 novembre 2002, in attuazione dell'articolo 70 del T.U. sulla maternità di cui al D.Lgs. n. 151/2001. Ai sensi della stessa delibera il contributo annuale è stato ridotto da € 18,00 per ogni iscritto, a € 16,00. Al riguardo si rileva che nell'esercizio in esame, per il quale risultano dovuti contributi per maternità per un importo di € 15.920,00, a fronte delle erogazioni effettuate per € 8.915,18, la gestione si presenta in equilibrio.

Contributi soggettivi dovuti per l'anno 2003	623.194,00
Contributi integrativi dovuti per l'anno 2003	178.609,00
Contributi di maternità dovuti per l'anno 2003	15.920,00
Contributi soggettivi e integrativi anni pregressi	92.028,11
Contributi di maternità anni pregressi	1.221,12
Totale	910.972,23
Interessi per rateizzazione	76,44
Totale netto	911.048,67

In particolare, le entrate contributive di competenza del 2003 sono le seguenti:

Le spese per prestazioni, risultano così ripartite:

Erogazioni effettuate nell'anno 2003	N. prestazioni	Importo
Pensioni	0	-
Indennità di maternità	2	8.915,18
Restituzione ai sensi dell'art.9 e 20 del Regolamento	0	-

Si rileva, infine, che l'importo della rivalutazione dei montanti contributivi – stante il coefficiente di capitalizzazione del 4,161% comunicato dall'ISTAT per il 2003 – è pari ad € 119.443,96.

Il divario, caratteristico di questa Gestione, tra il numero dei soggetti attivi contribuenti (1.147 circa), e quello dei beneficiari delle prestazioni, determinato dalla giovane età media degli assicurati, è presupposto destinato tuttavia a mutare nel tempo, facendo emergere problemi, peraltro già manifestatisi, di equilibrio strutturale della Gestione stessa.

Per quanto concerne l'area dell'attività finanziaria, il conto economico riporta un valore pari ad € 147.699,14 per interessi e proventi finanziari diversi. Il rendimento medio complessivo degli investimenti finanziari della Gestione è stato pari al 4,92% al netto delle imposte esclusi la svalutazione dei titoli Parmalat, la rivalutazione dei titoli della Repubblica Argentina e della Provincia di Buenos Aires e gli interessi derivanti dalla giacenza liquida.

Le spese di gestione amministrativa, calcolate, per deliberazione degli organi competenti, nella misura del 4% delle entrate di competenza per contributi, pari ad € 32.708,92, cui occorre aggiungere le spese effettivamente sostenute per il funzionamento della Gestione separata, ammontano complessivamente ad € 79.556,88, con una diminuzione, rispetto al precedente esercizio, di € 12.144,12. In particolare, si precisa che nell'esercizio 2002 è stato sostenuto il costo relativo alla stesura del Bilancio Tecnico per un importo pari a € 14.217,00.

Tra i fatti più rilevanti dell'esercizio 2003 assume notevole impatto sulla Gestione, incidendo per il 7,60% sul totale del patrimonio mobiliare, la svalutazione, pari ad € 228.974,77, delle obbligazioni Parmalat presenti nel portafoglio per un valore di carico pari ad € 254.774,77, in seguito alla dichiarazione di insolvenza del Gruppo. Nella nota illustrativa si dà conto del fatto che la perdita trova copertura nella Riserva Contributo integrativo iscritta nel Patrimonio netto della Gestione stessa:

Al riguardo, il Collegio richiama l'attenzione degli Organi della Fondazione sulla necessità di adottare tempestivamente misure di riequilibrio strutturale della Gestione, non potendosi affidare, in via esclusiva, alla redditività del patrimonio mobiliare per il mantenimento dell'equilibrio di lungo periodo della Gestione stessa.

Il Collegio ritiene doveroso raccomandare l'adozione di criteri di massima prudenza nella attività di investimento delle disponibilità della gestione, evitando di sconfinare in operazioni di massimizzazione dei rendimenti che non tengano conto delle cautele necessarie ad evitare di incorrere nelle dannose conseguenze legate alla estrema volatilità dei mercati finanziari.

Il Collegio ritiene conformi ai principi previsti dalla legge, e prudenzialmente stimati, gli importi calcolati per ammortamenti e svalutazioni.

Lo stato patrimoniale ed il conto economico della Gestione risultano redatti conformemente alle direttive ministeriali; la nota informativa dà conto dei criteri di valutazione adottati dall'Ente nella redazione dei documenti contabili.

Conclusivamente il Collegio ritiene che il bilancio consuntivo della Gestione separata degli Agrotecnici per l'esercizio 2003 possa essere approvato.

Roma, 28 aprile 2004

Per il Collegio dei Sindaci

Il Presidente

Dott.ssa Annamaria Anselmo





PricewaterhouseCoopers SpA

**RELAZIONE DELLA SOCIETÀ DI REVISIONE AI SENSI DELL'ART. 2 DEL
DLGS 30 GIUGNO 1994, N° 509**

Al Consiglio di Amministrazione della
Fondazione ENPAIA
Ente Nazionale di Previdenza per gli Addetti
e per gli Impiegati in Agricoltura

- 1 Abbiamo svolto la revisione contabile del bilancio consuntivo della Gestione Separata della previdenza obbligatoria degli Agrotecnici presso la Fondazione ENPAIA Ente Nazionale di Previdenza per gli Addetti e per gli Impiegati in Agricoltura chiuso al 31 dicembre 2003, costituito dallo stato patrimoniale, dal conto economico e dalla nota informativa. La responsabilità della redazione del bilancio consuntivo compete agli amministratori della Fondazione. E' nostra la responsabilità del giudizio professionale espresso sul bilancio consuntivo e basato sulla revisione contabile.
- 2 Il nostro esame è stato condotto secondo i principi e i criteri per la revisione contabile raccomandati dalla CONSOB. In conformità ai predetti principi e criteri, la revisione è stata pianificata e svolta al fine di acquisire ogni elemento necessario per accertare se il bilancio consuntivo sia viziato da errori significativi e se risulti, nel suo complesso, attendibile. Il procedimento di revisione comprende l'esame, sulla base di verifiche a campione, degli elementi probativi a supporto dei saldi e delle informazioni contenuti nel bilancio consuntivo, nonché la valutazione dell'adeguatezza e della correttezza dei criteri contabili utilizzati e della ragionevolezza delle stime effettuate dagli amministratori. Riteniamo che il lavoro svolto fornisca una ragionevole base per l'espressione del nostro giudizio professionale.

Nella nota informativa viene indicato che il bilancio consuntivo è stato redatto in aderenza agli schemi predisposti per gli enti pubblici gestori di forme di previdenza e assistenza obbligatorie trasformati in persone giuridiche private riportati nella comunicazione del Ministero del Tesoro del 7 giugno 1996; vengono altresì indicati i criteri di valutazione adottati.

Per il giudizio relativo al bilancio consuntivo dell'esercizio precedente, i cui dati sono presentati ai fini comparativi, si fa riferimento alla relazione da noi emessa in data 30 giugno 2003.

- 3 A nostro giudizio, il bilancio consuntivo della Gestione Separata degli Agrotecnici della Fondazione ENPAIA Ente Nazionale di Previdenza per gli Addetti e per gli Impiegati in Agricoltura chiuso al 31 dicembre 2003 è conforme alla normativa che ne disciplina i criteri di redazione richiamata al precedente paragrafo 2; esso pertanto è redatto con chiarezza e rappresenta in modo veritiero e corretto la situazione patrimoniale e finanziaria e il risultato economico della Gestione Separata.

Roma, 28 aprile 2004

PricewaterhouseCoopers SpA



Aurelio Fedele
(Revisore contabile)

GESTIONE SEPARATA PER LA PREVIDENZA OBBLIGATORIA DEGLI AGROTECNICI

Nota informativa al
bilancio consuntivo 2003

Il bilancio consuntivo chiuso al 31 dicembre 2003 è stato redatto nel rispetto delle disposizioni vigenti per gli enti previdenziali e delle norme civilistiche in materia.

In particolare:

- il bilancio consuntivo è stato redatto in aderenza agli schemi predisposti per gli enti pubblici gestori di forme di previdenza e assistenza obbligatorie trasformati in persone giuridiche, di cui alla comunicazione del Ministero del Tesoro del 7 giugno 1996.
- le voci raggruppate nell'esposizione dello stato patrimoniale e del conto economico sono dettagliatamente evidenziate nei prospetti descrittivi allegati ai rispettivi documenti

Criteria di valutazione

Lo Stato Patrimoniale, il Conto Economico e la Nota Informativa sono stati redatti all'unità di euro, senza cifre decimali. La gestione separata degli Agrotecnici ha optato per la classificazione dei contributi relativi ad esercizi precedenti nell'ambito delle voci ordinarie del Conto Economico.

Crediti:

I crediti sono iscritti al valore di presumibile realizzazione mediante iscrizione del valore nominale tra le attività e l'appostazione di un fondo rischi nel passivo.

Attività finanziarie che costituiscono immobilizzazioni

Le attività finanziarie che costituiscono un investimento durevole sono iscritte al costo d'acquisto. Eventuali svalutazioni sono contabilizzate in bilancio solo nel caso in cui si verificano delle perdite durevoli di valore delle immobilizzazioni stesse. Tale eventuale minor valore non è mantenuto nei successivi bilanci se sono venuti meno i motivi della rettifica effettuata.

Disponibilità liquide

Sono iscritte nell'attivo per il loro valore nominale.

Ratei e risconti

I ratei e risconti sono iscritti in base al principio della competenza economica mediante ripartizione dei costi e dei ricavi comuni a due esercizi: I ratei attivi si riferiscono alla quota di interessi maturati su titoli e polizze finanziarie in portafoglio al 31 dicembre 2003.

Debiti

I debiti sono iscritti in bilancio per importi corrispondenti al loro valore nominale.

Fondi per rischi ed oneri

Fondo per la maternità. Si è alimentato nel corso degli anni attraverso gli accantonamenti delle eccedenze tra i contributi di maternità accertati e i costi sostenuti per il pagamento delle prestazioni previste dall'art.21 del Regolamento.

Fondo per la previdenza. Tale fondo è destinato ad accogliere l'ammontare complessivo dei contributi degli iscritti, costituiti dal complesso dei contributi soggettivi dovuti, incrementati in base al tasso annuo di rivalutazione.

Fondo oscillazione titoli. Esso accoglie le svalutazioni per perdite durevoli di valore dei titoli immobilizzati rispetto al loro valore di carico.

Fondo svalutazione crediti. Tale fondo accoglie prudenzialmente gli accantonamenti su crediti ritenuti di dubbia esigibilità.

Costi e ricavi

I costi e i ricavi sono rilevati secondo il principio della competenza economica sulla base degli importi maturati alla data, indipendentemente dall'effettivo pagamento o incasso.

I ricavi includono la contribuzione di competenza dell'anno 2003 e, analogamente, gli accantonamenti per contributi da corrispondere comprendono le competenze del medesimo.

In particolare, i contributi di competenza dell'esercizio in corso vengono stimati per mancanza delle dichiarazioni degli iscritti. La stima è determinata, con criteri estremamente prudenziali, nel modo seguente:

Per quelli già iscritti si fa riferimento alla dichiarazione dell'anno precedente, in assenza di quest'ultima, l'apporto contributivo soggettivo e integrativo è pari al minimo come per i nuovi iscritti.

Informazioni sullo Stato Patrimoniale**Crediti****€ 837.857**

La voce in oggetto è così composta:

Crediti	2003	2002
Crediti verso gli iscritti	830.006	790.230
Crediti verso banche per pct	0	300.013
Crediti verso Enpaia	2.452	199
Crediti verso Periti Agrari	2.300	42.145
Crediti art. 49 L. 488/199	3.099	0
Totale	837.857	1.132.587

I crediti verso gli iscritti costituiscono l'ammontare dei contributi accertati che la gestione non ha ancora incassato al 31 dicembre 2003.

I crediti verso Enpaia sono relativi a versamenti effettuati dagli iscritti sui c/c bancari intestati alla Fondazione Enpaia.

La voce crediti verso Periti Agrari è costituita da versamenti effettuati dagli iscritti sui c/c bancari intestati ai Periti.

L'importo iscritto tra i crediti per € 3.099 è relativo alla quota di spesa per indennità di maternità posta a carico dello Stato ai sensi dell'art. 49 della legge n.488 del 1999 ma versata anticipatamente dalla Gestione.

Attività finanziarie che costituiscono immobilizzazioni**€ 3.343.910**

Tale voce è così composta:

Immobilizzazioni finanziarie	2003	2002
Polizza finanziaria Fata	300.000	300.000
Titoli	3.043.910	2.272.523
Totale	3.343.910	2.572.523

Il contratto relativo alla Polizza è stato stipulato in data 19 giugno 2002 con la Fata Assicurazione Spa ed ha una durata di cinque anni.

Dalla tabella appena esposta si evidenzia, rispetto all'esercizio 2002, un incremento netto degli investimenti in titoli pari a € 771.387.

Di seguito indichiamo il dettaglio dei titoli di Stato e obbligazionari presenti in portafoglio al 31 dicembre 2003

EMITTENTE	VALORE NOMINALE	PREZZO DI CARICO	VALORE DI CARICO AL LORDO DEL FONDO	VALORE INDICATIVO DI MERCATO IN BASE AGLI ULTIMI PREZZI DISPONIBILI
BTP 15MZ01 1/06 4,75%	202.000	100,62	203.252	210.383
BTP 01FB2013 4,75%	160.000	102,85	164.564	165.136
BTP 01AG2013 4,25%	100.000	101,97	101.971	99.020
Brasile eur04 11,125%	25.000	102,65	25.663	26.371
Argentina eur OT02 9,25%	25.000	100,75	25.188	5.625
Fiat F. eur DC06 5,5%	125.000	100,23	125.288	120.795
Turkey eur FB10 9,25%	50.000	100,30	50.150	56.882
Venezuela eur 05 10,5%	25.000	100,00	25.000	26.150
Edison Spa 6,375% 07	125.000	103,66	129.573	139.169
Buen.Air. Eur ST02 9%	103.000	100,40	103.412	27.810
Parmalat eur FB06 6%	132.000	101,10	133.455	13.200
France Tel MZ08 7,25%	152.000	101,85	154.818	171.152
Daimler eur 06 6,125%	152.000	101,37	154.087	160.748
Ericsson MG06 6,875%	125.000	99,10	123.871	133.169
GMAC eur MZ07 6,125%	300.000	100,02	300.060	316.575
Reuters F. NV10 4,625%	300.000	99,43	298.319	301.140
Parmalat Fin 07 7%	120.000	101,10	121.320	12.600
Pirelli 6,25% 4/4/07	120.000	102,10	122.520	121.800
BTP 4,75% 1/2/2013	28.000	103,24	28.907	28.899
Endesa 18/6/9 4,375%	65.000	99,45	64.644	65.650
Olivetti 5,875% 01/08	65.000	102,93	66.903	69.387
RWE Fin 5,5% 02/07 eur	100.000	101,20	101.200	106.720
Ford 6,75% 2008 eur	100.000	99,83	99.830	106.445
Ford MCC 6,75% 03/08	162.000	99,93	161.885	172.287
Bayer 02/07 5,375	156.000	101,30	158.030	165.048
			3.043.910	2.723.240

Le emissioni obbligazionarie della Repubblica Argentina e della Provincia di Buenos Aires sono scadute, rispettivamente il 21 ottobre e il 6 settembre 2002 senza aver ottenuto il rimborso del capitale. A fronte di tale situazione si è provveduto negli anni precedenti a svalutare l'intero valore di carico dei due titoli pari a € 128.600. Al 31 dicembre 2003, in base alle indicazioni di mercato, si è provveduto alla parziale ripresa di valore dei due titoli per un ammontare complessivo di € 33.435. Il valore di carico delle obbligazioni Parmalat (Parmalat eur FB06 6% e Parmalat Fin. 07 7%) complessivamente pari a € 254.775 è stato svalutato di € 228.975 per tener conto della perdita durevole di valore a seguito dalla dichiarazione di insolvenza del gruppo Parmalat e riflessa nelle ultime indicazione di mercato. Come si evince dalla tabella precedentemente esposta, escludendo i minusvalori relativi ai titoli Parmalat, Argentina e Buenos Aires, opportunamente coperti da adeguato fondo svalutazione, il valore indicativo di mercato del portafoglio titoli appare, complessivamente considerato, in linea con il valore di carico. Eventuali altri minusvalori riscontrati su singoli titoli non riflettono perdite durevoli di valore ma normali fluttuazioni di mercato.

Disponibilità liquide

€ 465.464

La voce in oggetto è così composta:

Disponibilità liquide	2003	2002
Banca popolare di Sondrio	419.844	61.753
Banco Desio	11.924	3.191
Banca Fideuram	3.600	1.608
Banca Nuova	7.807	526
Banca popolare di Spoleto	11.607	2.507
C/C Postale n. 33316001	10.682	7.151
Totale	465.464	76.736

Dalla tabella si evince una variazione in aumento delle disponibilità liquide rispetto all'anno 2002 di € 388.728. Tale incremento si spiega in massima parte (77,18%) dal fatto che a dicembre dell'anno precedente fu effettuato un pronti contro termine mentre nell'anno in esame ciò non è avvenuto. L'impiego a breve della liquidità eccedente (in attesa di investimenti a medio termine) è stato rinviato a gennaio 2004.

Ratei e risconti attivi

€ 92.401

La voce in oggetto è così composta:

Ratei attivi	2003	2002
Ratei attivi per interessi su titoli	84.968	69.686
Ratei attivi per interessi su polizza	7.433	7.433
Totale	92.401	77.119

Sia i ratei relativi ai titoli che quelli riguardanti le polizze comprendono quella quota di interessi di competenza 2003, al netto delle relative imposte, che avrà la sua manifestazione finanziaria nell'esercizio 2004.

Patrimonio netto

€ 134.488

La voce in oggetto è così composta:

Patrimonio netto	2003	2002
Riserva contributo integrativo	186.325	167.192
Risultato dell'esercizio	-51.837	19.133
Totale	134.488	186.325

Il patrimonio netto al 31 dicembre 2003 si sostanzia prevalentemente nell'ammontare degli utili derivanti dalle quote del contributo integrativo e dai risultati della gestione finanziaria degli anni pregressi al netto degli oneri di gestione sostenuti e della perdita d'esercizio subita nell'anno in esame. Il risultato negativo di gestione, derivante esclusivamente dalla svalutazione dei titoli Parmalat, sarà interamente coperto all'inizio dell'esercizio 2004 con l'utilizzo della Riserva contributo integrativo.

Prospetto delle variazioni intervenute nel patrimonio netto

	Riserva contributo integrativo	Risultato d'esercizio
Valore al 31 dicembre 2002	167.192	19.133
Giro a Riserva	19.133	-19.133
Risultato d'esercizio 2003		-51.837
Valore al 31 dicembre 2003	186.325	-51.837

Fondi per rischi ed oneri

€ 4.509.186

La voce in oggetto è così composta:

Fondi per rischi ed oneri	2003	2002
Fondo per la maternità	48.569	37.244
Fondo per la previdenza	4.103.654	3.293.207
Fondo oscillazione titoli	324.139	128.599
Fondo svalutazione crediti	29.217	44.602
Scarti di negoziazione	3.607	0
Totale	4.509.186	3.503.652

La consistenza del fondo maternità (al netto dei costi) e del fondo per la previdenza è costituita dai contributi maturati comprensivi, per il fondo di previdenza, della rivalutazione annua così come da normative e Regolamento. I fondi servono a coprire le prestazioni future che saranno erogate agli iscritti in base al regolamento della gestione della previdenza obbligatoria degli Agrotecnici.

Prospetti delle variazioni intervenute nei fondi

	Fondo svalutazione crediti
Valore al 31 dicembre 2002	44.602
Utilizzo	-25.385
Accantonamento 2003	10.000
Valore al 31 dicembre 2003	29.217

L'utilizzo di € 25.385 si riferisce alla cancellazione di poste creditorie inesigibili.

	Fondo oscillazione titoli
Valore al 31 dicembre 2002	128.599
Utilizzo per ripresa di valore	-33.435
Accantonamento 2003	228.975
Valore al 31 dicembre 2003	324.139

La ripresa di valore è relativa ai titoli (Obbligazione della Repubblica Argentina e obbligazione della Provincia di Buenos Aires) interamente svalutati negli anni precedenti. La rivalutazione, effettuata in base agli ultimi e disponibili prezzi di mercato, è stata pari a circa il 26% del costo storico. L'accantonamento riguarda i due titoli Parmalat. A seguito della dichiarazione di insolvenza del gruppo Parmalat e tenuto conto delle ultime indicazioni di mercato, il valore di libro delle obbligazioni (Parmalat FB06 6% e Parmalat Fin 2007 7%) è stato rettificato da € 254.775 a € 25.800.

	Fondo per la maternità
Valore al 31 dicembre 2002	37.244
Accantonamento 2003	11.325
Valore al 31 dicembre 2003	48.569

Tale fondo non viene utilizzato se non nel caso in cui le prestazioni eccedono l'accertato iscritto a conto economico tra i ricavi per contributi.

Nella tabella sottostante indichiamo le modalità dell'accantonamento 2003.

Contributi accertati anno 2003	15.920
Contributi accertati su anni precedenti	1.221
Costo prestazioni erogate nel 2003	-8.915
Recupero prestazioni art. 49 L. 488/1999	3.099
Accantonato 2003	11.325

	Fondo per la previdenza
Valore al 31 dicembre 2002	3.293.207
Accantonamento 2003	691.003
Rivalutazione contributi soggetti	119.444
Valore al 31 dicembre 2003	4.103.654

L'importo complessivamente accantonato nel 2003 pari a € 691.003 è costituito rispettivamente da € 623.194 (contributi soggetti dovuti dagli iscritti per l'esercizio 2003) e da € 67.809 (contributi soggetti dovuti dagli iscritti per anni pregressi).

Debiti € 95.958

La voce in oggetto è così composta:

Debiti	2003	2002
Debiti versa E.n.p.a.i.a.	90.896	167.993
Incassi non ancora attribuiti	5.062	0
Totale	95.958	167.993

La voce incassi non attribuiti è relativa a versamenti di cui al 31 dicembre 2003 non si conosce l'identità di chi li ha effettuati.

Nella tabella sottostante indichiamo le variazioni intervenute nella voce debiti verso Enpaia:

	Debiti verso Enpaia
Valore al 31 dicembre 2002	167.993
Anticipi per restituzioni ctr versati in eccedenza	2.424
Restituzione ad Enpaia per anticipi precedenti	-167.993
Anticipi per pagamento maternità	8.915
Anticipi per stampa agenda dell'Agrotecnico	15.429
Anticipi per spese Convegno di Stresa	15.000
Anticipi per rimborsi gettini di presenza	16.419
4% forfettario	32.709
Valore al 31 dicembre 2003	90.896

Informazioni sul Conto Economico

Ricavi € 1.099.849

La voce in oggetto è così composta:

Ricavi	2003	2002
Contributi	910.972	883.173
Altri ricavi	3.099	0
Interessi e proventi finanziari diversi	144.169	112.875
Rettifiche di valore	33.435	0
Proventi straordinari	8.176	10.344
Totale	1.099.851	1.006.392

I contributi maturati sono ripartiti nel modo seguente:

Contributi soggettivi	2003	2002
Contributi soggettivi competenza	623.194	593.318
Contributi soggettivi anni precedenti	67.810	75.265
Totale	691.004	668.583

Tali voci rappresentano l'ammontare complessivo dei contributi cui all'art. 3 del regolamento della gestione di previdenza degli Agrotecnici. I contributi dell'anno in corso sono stimati, con criteri estremamente prudenziali, in quanto non sono disponibili le dichiarazioni dei redditi degli iscritti. Ne consegue che l'iscrizione dei contributi relativi ad anni pregressi è fisiologica per il fatto che si origina dalla contabilizzazione presunta dell'accertato di competenza. Si evidenzia che sia i contributi dell'anno in corso sia quelli relativi ad anni precedenti (derivanti dal monitoraggio delle dichiarazioni dei redditi 1996/2002) concorrono alla formazione del montante contributivo dei singoli iscritti.

Contributi integrativi	2003	2002
Contributi integrativi competenza	178.609	166.021
Contributi integrativi anni precedenti	24.218	32.217
Totale	202.827	198.238

Le voci rappresentano l'ammontare complessivo dei contributi di cui all'art. 4 del regolamento della gestione degli Agrotecnici. Detti contributi sono destinati alla copertura degli oneri di gestione nonché a eventuali interventi di natura assistenziale.

Contributi maternità	2003	2002
Contributi maternità competenza	15.920	16.920
Contributi maternità anni pregressi	1.221	-568
Totale	17.141	16.352

Le voci rappresentano l'ammontare complessivo dei contributi destinati alla erogazione dell'indennità di maternità prevista dalla L. 379/90. Si è provveduto a riclassificare il saldo relativo all'esercizio precedente da oneri straordinari (negativo) a diretta rettifica dei contributi.

La voce altri ricavi pari a € 3.099 è costituita dalle quote delle prestazioni di maternità assunte a carico dello Stato come previsto dall'art. 78 del T.U. sulla maternità, approvato con decreto legislativo n.51/2001.

Gli interessi e proventi finanziari diversi sono ripartiti nel modo seguente:

Interessi e proventi finanziari diversi	2003	2002
Interessi su polizza finanziaria	13.912	7.433
Interessi su titoli	128.847	86.524
Interessi su titoli in GPM	0	9.254
Utili su pronti contro termine	1.069	5.139
Interessi attivi sul c/c della GPM	0	522
Interessi attivi bancari	3.871	3.907
Interessi attivi per rateizzazioni contributi	77	96
Interessi su titoli (scarti di negoz.)	-3.607	0
Totale	144.169	112.875

Nell'esercizio 2002 fu chiusa la gestione di patrimonio mobiliare e fino al 31 dicembre 2003 non si è proceduto alla stipula di alcun contratto di GPM.

Le rettifiche di valore sono indicate nella tabella che segue:

Riprese di valore	2003	2002
Rivalutazione titoli immobilizzati	33.435	0
Totale	33.435	0

La voce si riferisce alle emissioni obbligazionarie della Repubblica Argentina e della Provincia di Buenos Aires, svalutate negli anni precedenti e parzialmente rivalutate nell'esercizio in esame a seguito delle indicazioni di mercato al 31 dicembre 2003.

Di seguito esponiamo il dettaglio dei proventi straordinari:

Proventi straordinari	2003	2002
Plusvalenze su titoli in GPM	0	4.040
Sopravvenienze attive	995	6.304
Plusvalenze su titoli immobilizzati	7.179	0
Totale	8.174	10.344

Costi

€ 1.151.686

La voce in oggetto è così composta:

Costi	2003	2002
Prestazioni previdenziali ed assistenziali	8.915	22.655
Organi amministrativi e di controllo	16.419	27.195
Servizi vari	64.210	52.035
Oneri tributari	1.314	1.087
Oneri finanziari	81	0
Ammortamenti e svalutazioni	831.772	789.116
Rettifiche di valore	228.975	67.145
Compensi professionali e lavoro autonomo	0	14.217
Oneri straordinari	2	13.809
	1.151.688	987.259

Di seguito indichiamo il dettaglio delle singole voci:

Prestazioni previdenziali ed assistenziali	2003	2002
Indennità di maternità erogate	8.915	22.655

Organi amministrativi e di controllo	2003	2002
Rimborsi gettoni di presenza	16.419	27.195

Compensi professionali e lavoro autonomo	2003	2002
Compenso per bilancio tecnico	0	14.217

Servizi vari	2003	2002
Spese postali	602	631
Spese bancarie	470	1.116
4% forfettario	32.709	31.050
Stampa agenda dell'Agrotecnico	15.429	19.238
Spese per convegno di Stresa	15.000	0
Totale	64.210	52.035

Il 4% è calcolato sulla contribuzione dovuta per l'anno in corso. Il costo di € 15.000 è relativo ad un contributo erogato dalla gestione, su richiesta del Comitato Amministratore, a favore del Collegio Nazionale degli Agrotecnici per un convegno nazionale tenutosi nel 2003 a Stresa.

Oneri tributari	2003	2002
Capital gain su plusvalenze e bolli	1.314	1.087

Oneri finanziari	2003	2002
Interessi passivi vari	81	0

Ammortamenti e svalutazioni	2003	2002
Svalutazione crediti	10.000	10.000
Accantonamento al fondo per la previdenza	691.003	668.585
Rivalutazione contributo soggettivo	119.444	110.531
Accantonamento al fondo per la maternità	11.325	0
Totale	831.772	789.116

Gli accantonamenti al fondo per la maternità e al fondo per la previdenza sono costituiti dal totale dei contributi contabilizzati nell'esercizio. L'accantonamento al Fondo per la Maternità viene fatto al netto delle prestazioni erogate nell'anno.

La rivalutazione, prevista dal Regolamento della gestione separata, è stata calcolata applicando alla contribuzione soggettiva di competenza iscritta tra i ricavi il tasso di capitalizzazione come stabilito dal Comma 9 dell'art. 1 della Legge 335/95. Il coefficiente applicato per la suddetta rivalutazione, comunicato dall'ISTAT risulta pari al 4,61%.

Oneri straordinari	2003	2002
Sopravvenienze passive (arrotondamento euro)	2	8.531
Minusvalenze su titoli	0	5.278
Totale	2	13.809

Nell'esercizio 2002 erano classificati tra gli oneri straordinari anche le rettifiche su contributi maternità anni precedenti mentre nel bilancio 2003 sono stati riclassificati nella voce Contributi. A tal fine è stato reso omogeneo il dato comparativo dell'esercizio precedente.

Rettifiche di valore	2003	2002
Svalutazione titoli immobilizzati	228.975	67.145

La svalutazione effettuata è relativa esclusivamente alle obbligazioni Parmalat detenuta in portafoglio titoli. A seguito della dichiarazione di insolvenza del gruppo e in linea con le ultime indicazioni disponibili dai mercati il valore di carico dei titoli è stato rettificato da € 254.775 a € 25.800.

ALLEGATI

- 1) SCHEMA DI BILANCIO RICLASSIFICATO AI SENSI DEL D.LGS. 9 APRILE 1991, N. 127
- 2) PROSPETTO DELLE RIVALUTAZIONI

XIV LEGISLATURA - DISEGNI DI LEGGE E RELAZIONI - DOCUMENTI

	ATTIVO	31/12/2003	31.12.2002
B	IMMOBILIZZAZIONI		
B I	Immobilizzazioni immateriali	0	0
B II -	Immobilizzazioni materiali	0	0
B III	Immobilizzazioni finanziarie:		
B III 2 d	verso altri	300.000	300.000
B III 3	Altri titoli	2.716.164	2.143.923
	Totale immobilizzazioni finanziarie	3.016.164	2.443.923
	TOTALE IMMOBILIZZAZIONI	3.016.164	2.443.923
C	ATTIVO CIRCOLANTE		
C I	Rimanenze	0	0
C II	Crediti		
C II 1	verso iscritti	800.789	745.628
C II 5	verso altri	7.851	342.357
	Totale crediti	808.640	1.087.985
C III	Attività finanziarie che non costituiscono immobilizzazioni	0	0
C IV	Disponibilità liquide		
C IV 1	Depositi bancari e postali	465.464	76.736
	Totale disponibilità liquide	465.464	76.736
	TOTALE ATTIVO CIRCOLANTE	1.274.104	1.164.721
D	RATEI E RISCONTI	92.401	77.119
	TOTALE ATTIVO	4.382.669	3.685.764
	PASSIVO		
A	PATRIMONIO NETTO:		
A I	Capitale	0	0
A II	Riserva da soprapprezzo delle azioni	0	0
A III	Riserve di rivalutazione	0	0
A IV	Riserva legale	0	0
A V	Riserva per azioni proprie in portafoglio	0	0
A VI	Riserve statutarie	0	0
A VII	Altre riserve:		
A VII 1	Riserva contributo integrativo	186.325	167.192
A VIII	Utili (perdite) portati a nuovo	0	0
A IX	Utile (perdita) dell'esercizio	-51.837	19.133
	TOTALE PATRIMONIO NETTO	134.488	186.325
B	FONDI PER RISCHI ED ONERI		
B 1	Per trattamento di quiescenza e obblighi simili	0	0
B 2	Per imposte	0	0
B 3	altri:		
B 3 a	Per la maternità	48.569	37.244
B 3 b	Per la previdenza	4.103.654	3.293.207
	Totale fondi	4.152.223	3.330.451
C	T.F.R. di lavoro subordinato	0	0
D	DEBITI		
D 14	Altri debiti	95.958	167.993
	Totale debiti	95.958	167.993
E	RATEI E RISCONTI	0	995
	TOTALE PASSIVO	4.382.669	3.685.764

XIV LEGISLATURA - DISEGNI DI LEGGE E RELAZIONI - DOCUMENTI

CONTO ECONOMICO		31/12/2003	31.12.2002
A)	VALORE DELLA PRODUZIONE		
A 1	Contributi:		
A 1a	Contributi soggettivi	623.194	593.318
A 1b	Contributi integrativi	178.609	166.021
A 1c	Contributi di maternità	15.920	16.920
A 1d	Altri contributi	93.249	107.482
A 5	Altri ricavi e proventi	3.099	
	Totale valore della produzione	914.071	883.741
B)	COSTI DELLA PRODUZIONE		
B 7	per servizi	89.074	114.985
B 10	Ammortamenti e svalutazioni		
B 10 d	Svalutazione dei crediti compresi nell'attivo circolante	10.000	10.000
B 12	Accantonamenti per rischi:		
B 12 a	accantonamento al fondo per la previdenza	691.004	668.585
B 12 b	accantonamento per rivalutazione del contributo soggettivo	119.444	110.531
B 12 c	accantonamento al fondo per la maternità	11.325	0
B 14	oneri diversi di gestione	1.314	1.088
	Totale costi della produzione	922.161	905.189
	Differenza tra valore e costi della produzione	-8.090	-21.448
C)	PROVENTI E ONERI FINANZIARI		
C 15	proventi da partecipazione	0	4.040
C 16	altri proventi finanziari		
C 16 a	da crediti iscritti nelle immobilizzazioni	13.913	7.433
C 16 b	da titoli iscritti nelle immobiliz. che non costituiscono partecipazioni	128.847	86.524
C 16 c	da titoli iscritti nell'attivo circolante che non costituiscono partecipaz.	0	9.254
C 16 d	proventi diversi dai precedenti	5.016	9.665
C 17	Interessi ed altri oneri finanziari	-4.159	-6.393
	Totale (15+16+17)	143.617	110.523
D)	RETTIFICHE DI VALORE DI ATTIVITA' FINANZIARIE		
D 18)	Rivalutazioni		
D 18 b	di immobilizzazioni finanziarie che non costituiscono partecipazioni	33.435	0
D 19)	Svalutazioni		
D 19 b	di immobilizzazioni finanziarie che non costituiscono partecipazioni	228.975	-67.145
	Totale rettifiche	-195.540	-67.145
E)	PROVENTI E ONERI STRAORDINARI		
E 20	proventi	8.176	6.304
E 21	oneri	0	9.101
	Totale delle partite straordinarie	8.176	-2.797
	Risultato prima delle imposte(A-B+/-C+/-D+/-E)	-51.837	19.133
22)	Imposte sul reddito d'esercizio		0
26)	Utile dell'esercizio	-51.837	19.133

XIV LEGISLATURA - DISEGNI DI LEGGE E RELAZIONI - DOCUMENTI

GESTIONE SEPARATA AGROTECNICI

Bilancio al 31 dicembre 2003

Prospetto di rivalutazione dei montanti previdenziali

ANNI	DATI BILANCIO CONSUNTIVO 2003					Fondo
	SOGGETTIVO definitivo	SOGGETTIVO dei restituiti	SOGGETTIVO da rivalutare	Tasso di rivalutazione	Rivalutazioni cumulative	
1996	191.971	0,00	191.971	0,00000	0	191.971
1997	254.984	0,00	254.984	0,05587	10.726	457.681
1998	336.865	0,00	336.865	0,05360	24.530	819.076
1999	448.649	0,00	448.649	0,05650	46.280	1.314.005
2000	524.360	0,00	524.360	0,05178	68.041	1.906.406
2001	620.435	0,00	620.435	0,04778	91.090	2.617.931
2002	609.131	0,00	609.131	0,04368	114.349	3.341.411
2003	623.194	0,00	623.194	0,04161	139.049	4.103.654
						4.103.654

