

SENATO DELLA REPUBBLICA

XV LEGISLATURA

Doc. XV
n. 145

RELAZIONE DELLA CORTE DEI CONTI

AL PARLAMENTO

sulla gestione finanziaria degli Enti sottoposti a controllo
in applicazione della legge 21 marzo 1958, n. 259

AGENZIA PER LE EROGAZIONI IN AGRICOLTURA (AGEA)

(Esercizi 2004 e 2005)

Comunicata alla Presidenza il 25 luglio 2007

**Doc. XV
n. 145**

RELAZIONE DELLA CORTE DEI CONTI AL PARLAMENTO

**sulla gestione finanziaria degli Enti sottoposti a controllo
in applicazione della legge 21 marzo 1958, n. 259**

AGENZIA PER LE EROGAZIONI IN AGRICOLTURA (AGEA)

(Esercizi 2004 e 2005)

I N D I C E

Determinazione della Corte dei Conti n. 51/2007 del 6 luglio 2007	Pag.	5
Relazione sul risultato del controllo eseguito sulla gestione finanziaria dell'Agenzia per le erogazioni in agricoltura (AGEA) per gli esercizi 2004 e 2005	»	7

DOCUMENTI ALLEGATI:

Esercizio 2004:

Relazione amministrativa.	»	111
Relazione del Collegio dei revisori.	»	153
Bilancio consuntivo	»	173

Esercizio 2005:

Relazione amministrativa.	»	235
Relazione del Collegio dei revisori.	»	275
Bilancio consuntivo	»	297

Determinazione n. 51/2007

LA CORTE DEI CONTI

IN SEZIONE DEL CONTROLLO SUGLI ENTI

nell'adunanza del 6 luglio 2007;

visto il testo unico delle leggi sulla Corte dei conti approvato con regio decreto 12 luglio 1934, n. 1214;

vista la legge 21 marzo 1958, n. 259;

visti i decreti legislativi 27 maggio 1999, n. 165 e 15 giugno 2000, n. 188 nonché il decreto-legge 22 ottobre 2001, n. 381 convertito nella legge 21 dicembre 2002, n. 441;

visto l'articolo 8, del decreto-legge 27 maggio 1999, n. 165, il quale prevede che la Corte dei conti eserciti il controllo sulla gestione finanziaria dell'Agenzia per le erogazioni in agricoltura (AGEA);

visti i conti consuntivi dell'Ente suddetto, relativi agli esercizi finanziari 2004 e 2005, nonché le annesse relazioni degli organi amministrativi e di revisione, trasmessi alla Corte dei conti in adempimento dell'articolo 4 della citata legge n. 259 del 1958;

esaminati gli atti;

udito il relatore Presidente di Sezione dott. Giuseppantonio STANCO e, sulla sua proposta, discussa e deliberata la relazione con la quale la Corte, in base agli atti ed agli elementi acquisiti, riferisce alle Presidenze delle due Camere del Parlamento il risultato del controllo eseguito sulla gestione finanziaria dell'Agenzia per le erogazioni in agricoltura (AGEA) per gli esercizi 2004 e 2005;

ritenuto che, assolto così ogni prescritto incombente, possa, a norma dell'articolo 7 della citata legge n. 259 del 1958, darsi corso alla comunicazione alle dette Presidenze, oltre che dei conti consuntivi - corredati delle relazioni degli organi amministrativi e di revisione - della relazione come innanzi deliberata, che alla presente si unisce perché ne faccia parte integrante;

P. Q. M.

comunica, a norma dell'articolo 7, della legge n. 259 del 1958, alle Presidenze delle due Camere del Parlamento, insieme con i conti consuntivi per gli esercizi 2004 e 2005 - corredati delle relazioni degli organi amministrativi e di revisione - dell'Agenzia per le erogazioni in agricoltura (AGEA), l'unita relazione con la quale la Corte riferisce il risultato del controllo eseguito sulla gestione finanziaria dell'Ente stesso.

L'ESTENSORE

f.to Giuseppantonio Stanco

IL PRESIDENTE

f.to Mario Alemanno

RELAZIONE SUL RISULTATO DEL CONTROLLO ESEGUITO SULLA GESTIONE FINANZIARIA DELL'AGENZIA PER LE EROGAZIONI IN AGRICOLTURA (AGEA), PER GLI ESERCIZI FINANZIARI 2004 E 2005

SOMMARIO

PREMESSA. - Ordinamento e fini istituzionali. - Gli Organi. - Situazione del personale. - Le sedi dell'AGEA e i costi delle locazioni. - PARTE I. - L'ATTIVITÀ. - Riforma della PAC - Normativa comunitaria. - Direttive ministeriali ed attività dell'AGEA per l'attuazione della riforma. - INTERVENTI IN TERMINI FINANZIARI, NEGLI ANNI 2004-2005. - Interventi comunitari. - Interventi a carico del bilancio nazionale. - PROCEDIMENTI E CONTROLLI. - Il SIAN e successive vicende. - I Rapporti Convenzionali. - Le Società partecipate. - PARTE II. - BILANCI E SCRITTURE CONTABILI. - Premessa. - Controllo sul bilancio. - BILANCIO E CONSUNTIVO 2004. - Il bilancio 2004. - Il consuntivo 2004. - Il rendiconto finanziario. - Analisi delle entrate. - Analisi delle spese. - Residui. - L'avanzo di amministrazione. - Il conto economico. - Il conto patrimoniale. - BILANCIO E CONSUNTIVO 2005. - Il bilancio di previsione. - Il conto consuntivo 2005. - Il rendiconto finanziario. - Analisi delle entrate. - Analisi delle spese. - Residui. - Conto economico. - Il conto patrimoniale. - L'avanzo di amministrazione al 31 dicembre 2005. - COMPARAZIONE DEI DATI FINANZIARI DEI DUE ESERCIZI. - PARTE III. - Contenzioso - Recupero crediti. - La Camera arbitrale. - NOTE CONCLUSIVE.

PREMESSA

La Corte ha riferito sull'AGEA fino al 2003¹.

La presente relazione concerne la gestione finanziaria dell'Ente per gli esercizi 2004 e 2005 e viene predisposta in attuazione dell'art.12 della legge 21 marzo 1958, n.259.

Inoltre, in ordine ad alcuni fatti di gestione più significativi degli esercizi considerati, sono riferite notizie di successivi sviluppi intervenuti antecedentemente alla stesura della presente relazione.

¹ cfr. Atti Parlamentari XIV[^] Legislatura Doc.XV, n.303.

Ordinamento e fini istituzionali

L'A.G.E.A. - Agenzia per le erogazioni in agricoltura - è stata istituita con decreto legislativo n.165 del 27 maggio 1999, emanato in attuazione della delega contenuta nell'art.11 della legge 15 marzo 1997, n.59.

L'Agenzia assumeva i compiti già demandati all'AIMA, posta in stato di liquidazione, e a cui, subentrava "in tutti i rapporti attivi e passivi, nonché nella qualifica di organismo pagatore", a mente dell'art.2, punto 2), del decreto legislativo 15 giugno 2000, n.188.

Alla luce della normativa istitutiva, funzione preminente dell'Agenzia è quella di essere organismo di coordinamento per gli interventi comunitari ed organo responsabile nei confronti dell'Unione europea degli adempimenti connessi alla gestione degli aiuti derivanti dalla politica agricola comune, nonché degli interventi sul mercato e sulle strutture del settore agricolo, finanziati dal FEOGA.

In particolare, all'Agenzia, quale organismo di coordinamento, sono attribuite le funzioni di:

- a) coordinamento di cui all'articolo 4, paragrafo 1 lett. b), del regolamento (CE) n.729/70 del Consiglio, del 21 aprile 1970, come modificato dal regolamento (CE) n.1287/95 del Consiglio, del 22 maggio 1995 e dal regolamento (CE) n.1258/99 del Consiglio, del 17 maggio 1999, relativi al finanziamento della politica agricola comune;
- b) responsabilità, nei confronti dell'Unione europea, degli adempimenti connessi alla gestione degli aiuti derivanti dalla politica agricola comune (PAC) nonché degli interventi sul mercato e sulle strutture del settore agricolo finanziati dal FEOGA;
- c) raccolta e validazione dei dati e delle informazioni provenienti dagli organismi pagatori, occorrenti per le comunicazioni alla Commissione europea, previste dal regolamento (CE) n.1663/95 della Commissione, nonché dal regolamento (CE) n.1258/99 del Consiglio.

Nell'assetto definitivo, le funzioni di ricognizione dei titoli, di autorizzazione e di liquidazione ed esecuzione dei pagamenti degli aiuti comunitari sono demandate ad appositi Organismi Pagatori, in sede decentrata, la cui istituzione è di competenza regionale, come stabilito dall'art.3 - comma 3, del succitato d.lgs. n.165/1999. Tali organismi possono essere istituiti anche sotto forma di consorzio o di società a capitale misto pubblico-privato.

Con decreto del Ministero delle Politiche Agricole e Forestali, in data 12 ottobre 2000, pubblicato nella G.U. n.175 del 4 luglio 2001, sono state dettate disposizioni per la determinazione del numero e delle modalità di riconoscimento degli organismi pagatori.

Al fine di alleggerire i compiti degli organismi pagatori e per coordinare gli stessi nelle funzioni ad essi demandate, il già citato d.lgs. 15 giugno 2000, n.188, che apporta norme correttive ed integrative del d.lgs. n.165/99, ha previsto all'art.3, l'istituzione di "Centri autorizzati di assistenza agricola" (CAA), nella forma di società di capitali, da parte delle organizzazioni professionali agricole maggiormente rappresentative, o da loro associazioni, da associazioni dei produttori e dei lavoratori, da associazioni di liberi professionisti e degli enti di patronato.

Detti Centri possono essere incaricati dagli organismi pagatori, con apposita convenzione, di effettuare per conto dei propri utenti e sulla base di specifico mandato scritto, le seguenti attività:

- a) tenere ed eventualmente conservare le scritture contabili;
- b) assisterli nelle elaborazioni delle dichiarazioni e nelle domande di ammissione ai benefici comunitari, immettendo i relativi dati nel sistema informatico;
- c) interrogare la Banca dati del sistema informativo, ai fini della consultazione di ciascuna pratica relativa ai propri associati.

Spetta, comunque, all'Agenzia, nell'esercizio della funzione di coordinamento, promuovere l'applicazione conforme della normativa comunitaria, verificando la regolarità ed i tempi delle procedure istruttorie e di controllo esperite dagli organismi pagatori. All'Agenzia compete, altresì, la rendicontazione all'Unione europea dei pagamenti effettuati da tutti gli organismi pagatori.

Purtroppo, l'istituzione degli organismi pagatori da parte delle Regioni procede in tempi molto rallentati, tanto che al 31.12.2006 risultano istituiti organismi pagatori solo nelle regioni Lombardia, Piemonte, Toscana, Emilia Romagna, Basilicata. Invero, le Regioni mostrano scarsa propensione, se non scoperta riluttanza, ad istituire gli organismi pagatori, che pure costituisce preciso obbligo di legge, pur in presenza dell'insistenza e della disponibilità dell'AGEA ad assicurare proficua assistenza organizzativa.

Sicché, nel frattempo l'AGEA ha svolto e continua a svolgere in misura ancora preponderante anche la funzione di organismo pagatore per l'erogazione di aiuti, contributi e premi comunitari, previsti dalla normativa dell'Unione europea e finanziati dal FEOGA, a mente dell'art.3, comma 4 del d.lgs. n.165/99.

Peraltro, le due funzioni di Organismo di coordinamento e di Organismo pagatore assegnate all'Agenzia sono previste nettamente distinte sotto l'aspetto amministrativo, funzionale e gestionale-contabile, tant'è che il legislatore con D.L. n.381/2001, convertito nella legge 21 dicembre 2001, n.441, all'art.1, punto f), ha istituito, nell'ambito dell'Agenzia "l'Ufficio monocratico", preposto all'esercizio delle funzioni di organismo pagatore, al fine di assicurare che le funzioni di organismo di coordinamento e quelle di organismo pagatore siano attuate mediante gestioni distinte e contabilità separate.

In conformità al surriportato disposto normativo, la gestione e l'utilizzazione dei fondi comunitari, connessi e cofinanziati, di competenza dell'organismo pagatore, restano distinti dai fondi destinati al funzionamento dell'Agenzia e all'erogazione degli aiuti nazionali. A tal riguardo, l'assetto organizzativo dell'Agenzia, conformemente alla struttura del bilancio, si articola in centri di costo ed in centri di responsabilità amministrativa, con conseguente separatezza ed autonomia delle attività funzionali e gestorie dell'Organismo pagatore.

Si aggiunge che, nell'ambito delle competenze dell'Agenzia, restano attribuiti all'organismo pagatore la gestione degli ammassi pubblici comunitari, degli aiuti comunitari agli indigenti ed i programmi di miglioramento della qualità dei prodotti agricoli, nonché ogni altro intervento comunitario, non affidato, dalla normativa comunitaria o nazionale, ad altri organismi.

L'Agenzia esplica inoltre, ogni altra attività prevista da leggi nazionali ed in particolare:

- a) interviene sul mercato agricolo ed agroalimentare, in attuazione della normativa nazionale d'intesa con la Conferenza permanente per i rapporti tra lo Stato, le Regioni e le Province autonome di Trento e di Bolzano, per sostenere comparti in situazioni contingenti, per periodi temporalmente circoscritti, al fine di riassorbire la temporanea sovracapacità produttiva e ristabilire l'equilibrio del mercato stesso, provvedendo alla successiva collocazione dei prodotti;
- b) esegue le forniture dei prodotti agroalimentari disposte dallo Stato italiano;
- c) collabora con il Ministero dell'economia e delle finanze, ai fini della prevenzione delle violazioni in danno dei fondi comunitari e nazionali, nel caso in cui i prodotti agroalimentari siano destinati ad essere assoggettati ad un regime doganale.

Le disposizioni modificative ed integrative apportate alla normativa istitutiva, con i già citati d.lgs. n.188/2000 e legge n.441/2001, hanno comportato l'adeguamento dello statuto e dei regolamenti di amministrazione e contabilità e del personale dell'AGEA, come stabilito dall'art.1 comma 2 della stessa legge n.441/2001.

I nuovi documenti statutari e regolamentari, esplicate le prescritte procedure, sono stati pubblicati nella G.U. suppl. n.152 del 25 luglio 2002.

Frattanto, è intervenuta la riforma della PAC (politica agricola comune) predisposta dal regolamento (CE) n.1782/2003 del Consiglio dell'Unione europea, di cui si dirà diffusamente nell'apposito paragrafo, la cui attuazione, oltre all'attribuzione di ulteriori competenze all'AGEA, prefigura un ridimensionamento delle funzioni di Organismo pagatore, sia in vista della preventivata istituzione a regime degli organismi pagatori regionali, sia per la semplificazione delle procedure di autorizzazione e liquidazione dei pagamenti degli aiuti comunitari, insita in detta riforma, e di contro per una più estesa e più incisiva attività di coordinamento e di controllo demandata all'Agenzia.

Quindi, con d.lgs. 29 marzo 2004, n.99, sono state emanate disposizioni in materia di soggetti ed attività, integrità aziendale e semplificazione amministrativa in agricoltura, ai sensi dell'art.1 comma 2, lett. d, f, g, h, della legge 7 marzo 2003, n.38.

Sicché il Consiglio di amministrazione dell'AGEA, con delibera n.50, assunta nella seduta del 19 ottobre 2004, ha approvato nuovi testi dello Statuto e dei Regolamenti di amministrazione e contabilità e del personale, revisionati, per adattarli alle novità normative e alle esigenze organizzative intervenute.

I nuovi testi, però, non erano ancora divenuti definitivi alla data del 30 giugno 2007, in presenza di osservazioni, peraltro non di decisivo rilievo sostanziale, formulate dal Ministero vigilante.

Nel frattempo, adattamenti nell'organizzazione interna dell'AGEA sono stati apportati con deliberazione del Consiglio di amministrazione, tra cui si segnala la costituzione di un Ufficio dirigenziale "Riforma della PAC", disposta con delibera n.45 del 4 ottobre 2004.

Gli Organi

Secondo il disposto dell'art.1 lett. d) del D.L. 22 ottobre 2001, n.381, convertito nella legge 21 dicembre 2001, n.441, che ha sostituito il comma 1 dell'art.9 del d.lgs. n.165/99, sono organi dell'Agenzia:

- a) il Presidente;
- b) il Consiglio di amministrazione;
- c) il Consiglio di rappresentanza;
- d) il Collegio dei revisori.

Il Presidente è nominato con le procedure di cui all'art.3 della legge 28 agosto 1988, n.400, e successive modificazioni. Esso ha la rappresentanza legale dell'Agenzia, sovrintende al suo funzionamento e vigila sulla esecuzione delle deliberazioni del Consiglio di amministrazione; può assumere deliberazioni di urgenza che devono essere sottoposte alla ratifica del Consiglio di amministrazione, nella prima seduta successiva.

Il Consiglio di amministrazione è composto di sette membri, di cui due designati dalla Conferenza tra lo Stato, le regioni e le province autonome di Trento e Bolzano, nominati con decreto del Ministro delle politiche agricole e forestali. Il Consiglio di amministrazione esercita tutte le competenze per l'amministrazione e la gestione dell'Agenzia che non sono espressamente riservate ad altri organi. Mette conto evidenziare che la normativa istitutiva dell'Agenzia indicava in quattro i componenti del Consiglio di amministrazione escluso il Presidente (art.9 comma 3 del d.lgs. n.165/99); detti componenti furono, poi, portati a cinque dall'art.8 del d.lgs. n.188/2001, quindi, definitivamente stabiliti in sette dalla succitata legge n.441/2001.

Si rimarca, altresì, l'anomalia di un organo collegiale composto da un numero pari di membri.

Le attribuzioni del Presidente e del Consiglio di amministrazione sono più analiticamente esplicitate, rispettivamente, negli art.6 e 7 del vigente statuto.

Il Consiglio di rappresentanza, inizialmente assente tra gli organi dell'Agenzia, è stato previsto dalla legge n.441/2001 ed è composto da dieci membri, variamente rappresentativi delle associazioni professionali agricole, del movimento cooperativo, delle industrie di trasformazione, del settore commerciale, delle organizzazioni sindacali, delle organizzazioni tecniche del settore, nominati dal Ministero delle politiche agricole e forestali, sulla base delle designazioni dei predetti organismi.

Il Consiglio di rappresentanza, assunto quale organo esponentiale degli interessi dei soggetti investiti dall'attività dell'AGEA, ha il compito, secondo la legge istitutiva, di valutare la rispondenza dei risultati dell'attività dell'Agenzia agli indirizzi impartiti e di proporre al Consiglio di amministrazione i provvedimenti necessari per assicurarne l'efficienza e l'efficacia.

Il Consiglio ha inoltre funzioni consultive e propositive nei confronti del Consiglio di Amministrazione.

Ulteriori compiti propositivi e di controllo sono affidati al Consiglio in vista della tutela dei diritti dei destinatari degli aiuti, quali la valutazione delle procedure adottate dall'Agenzia per le erogazioni degli aiuti, con rappresentazione al Ministro delle problematiche rilevate, per gli eventuali provvedimenti di competenza.

A quel che consta, non risulta che, nei due esercizi considerati nella presente relazione, il Consiglio di rappresentanza si sia reso manifesto per iniziative significative.

Il Collegio dei revisori è composto di tre membri effettivi e due supplenti, nominati con decreto del Ministro delle politiche agricole e forestali.

Il Presidente, scelto tra i dirigenti incaricati di funzioni dirigenziali generali, è designato dal Ministro dell'economia e delle finanze ed è collocato fuori ruolo. Al Collegio dei revisori sono demandate le funzioni di controllo tipiche di tale organo per gli enti pubblici non economici.

A termine dell'art.9 comma 5 d.lgs. n.165/99, i componenti degli organi dell'Agenzia durano in carica tre anni e sono rinnovabili una sola volta.

Come riferito nelle precedenti relazioni, l'AGEA è stata amministrata da un Commissario straordinario dal 2 novembre 2001 al 31 ottobre 2003, data in cui è stato ricostituito il Consiglio di amministrazione, con decreto del Ministro delle politiche agricole e forestali (MiPAF).

Detto Ministro, con decreto in data 14 aprile 2005, di concerto con il Ministro dell'economia e delle finanze, ha stabilito come segue il compenso annuo lordo per i componenti del Consiglio di amministrazione, a decorrere dalla data di insediamento:

Presidente	euro 168.723,00;
Consiglieri	euro 33.745,00 ciascuno.

Ai predetti è stato anche riconosciuto un gettone di presenza pari ad euro 103,00 lordi, per le partecipazioni alle sedute del Consiglio di amministrazione.

Con decreto dello stesso MiPAF, di concerto con il Ministro dell'economia e finanze, in data 20 settembre 2005, sono stati stabiliti, con decorrenza giugno 2004, i seguenti compensi annui lordi, per i componenti del Collegio dei revisori:

Presidente	euro 27.496,00;
Componente effettivo	euro 22.913,00;
Componente supplente	euro 4.582,00.

Anche per i revisori è stato riconosciuto un gettone di presenza di euro 103,00 per la partecipazione alle sedute del Consiglio di amministrazione.

Il gettone di presenza è parimenti previsto per il delegato della Corte dei conti.

Con altro decreto di concerto tra i Ministri innanzi detti, parimenti in data 20 settembre 2005, sono stati riconosciuti compensi annui lordi ai componenti del Consiglio di rappresentanza, nelle misure di cui appresso:

Coordinatore	euro 7.230,44;
Componente	euro 5.164,60 ciascuno.

Situazione del personale

Nel corso degli esercizi 2004 e 2005 non sono intervenute modifiche di qualche rilievo nelle strutture organizzative dell'AGEA e nella dislocazione del personale rispetto a quanto già riferito nelle precedenti relazioni nelle quali si è anche dato conto della minore consistenza del personale in servizio in confronto alla dotazione organica attribuita.

Dalle tabelle che seguono, P/1 e P/2, si evidenzia che, a fronte delle 332 unità di personale complessivamente in servizio al 31.12.2003, come riportato nella precedente relazione, detto personale si è ridotto a 330 unità al 31.12.2004 e a 326 unità al 31.12.2005.

Di contro, la dotazione organica del personale AGEA, nella consistenza iniziale, quale individuata nella tabella allegata al Regolamento del personale, approvato con D.M. del 5.12.2000, pubblicato nella G.U. n.101 del 3.5.2001, assommava a 410 unità, successivamente ridotta a 408 e, quindi,, a 376, giusta delibera del C.d.A. n.81 del 29 aprile 2005, adottata in applicazione della disposizione di cui al comma 93, art.1, della legge n.311 del 30.12.2004 (finanziaria 2005).

Come emerge dai rispettivi rendiconti, la spesa per il personale è ammontata, complessivamente, ad euro 24.267.300 nel 2004 ed a euro 21.138.597 nel 2005, in dipendenza delle seguenti specificazioni:

esercizio 2004		esercizio 2005	
salari e stipendi	€ 11.005.311	salari e stipendi	€ 13.989.224
oneri sociali	€ 5.241.394	oneri sociali	€ 5.241.393
altri costi	€ 8.020.595	altri costi	€ 1.907.979
totale	€ 24.267.300	totale	€ 21.138.596

La maggiore spesa registrata nel 2004 ed imputata alla voce "altri costi" è dovuta al passaggio del personale con qualifica non dirigenziale dal comparto contrattuale statale del pubblico impiego al comparto degli enti pubblici non economici, in dipendenza della soppressione dell'AIMA e della contestuale istituzione dell'AGEA, giusta previsione contenuta nell'art.29 del CCNL per il quadriennio 2002/2005.

Nella predetta voce "altri costi" del rendiconto 2004, sono comprese tutte le variazioni contributive riconosciute a decorrere dal 2001, incluso il trattamento accessorio.

Inoltre, per entrambi gli esercizi, nella voce "altri costi", sono riportati gli importi relativi agli interventi assistenziali, all'equo indennizzo, ai buoni-pasto, agli accertamenti sanitari, ai contributi all'ARAN, ai corsi di formazione.

Nel complesso, la spesa per il personale risulta leggermente inferiore al 10% dei finanziamenti assegnati dallo Stato per le spese di funzionamento dell'Agenzia.

Tabella P/1

Posizione ordinamentale	Dotazione organica	Presenti al 31.12.2004	note
Dir. I Fascia	5	4	
Dir. II Fascia	18	16	
C3	72	62	
C2	9	8	
C1S		8	
C1	139	126	
B3S		12	
B3	114	68	
B1S		1	
B1	38	17	
A1S	13	4	
Subtotale	408	326	
Personale comandato/distaccato c/o AGEA		9	all'1.1.2004 -9 al 31.12.2004 - 9
Unità cessate al 31.12.04 con efficacia 1.1.2005		4	
Personale in aspettativa x periodo di prova c/o altre PP.AA.		1	
Totale		330	
Dot. organica rideterminata (x l'anno 2005) in n.376 unità con delibera CdA n.81/05			

Tabella P/2

Posizione	Personale dei ruoli AGEA al 1.1.2005	Personale dei ruoli AGEA al 31.12.2005	Dotazione organica
Dir. I Fascia	5	5	5
Dir. II Fascia	15	14	15
C4	61	57	60
C3	8	8	31
C2	8	8	0
C1	124	124	132
B3	12	12	0
B2	67	65	84
B1	0	0	22
A3	1	1	0
A2	17	21	23
A1	4	4	4
Subtotale	322	319	376
Personale comandato/distaccato c/o AGEA	8	7	
Totale Generale	330	326	

Le sedi dell'AGEA e i costi delle locazioni

L'AGEA, ed ancor prima l'AIMA, hanno "storicamente" avuto la propria sede, in Roma, nell'edificio di Via Palestro 81, già di proprietà dell'Istituto Nazionale delle Assicurazioni (INA), cui è subentrata nel 2001 la società TIGLIO S.r.l., nuova proprietaria dell'immobile.

All'epoca, l'AGEA per le proprie necessità funzionali aveva in locazione, sempre in Roma, altri immobili di dimensioni più ridotte, nonché un Ufficio a Bruxelles, con i carichi di affitti annui appresso riportati:

- locali di Via Palestro, 81	€ 1.340.000,00
- locali di Via Palestro, 64	€ 340.000,00
- locali di Via Torino, 45	€ 680.000,00;
- locali di Via Farini, 5	€ 350.000,00;
- Ufficio di Bruxelles	€ 60.000,00.

Peraltro, i locali di Via Palestro, 81 erano ridotti in situazione disastrosa ed abbisognavano di opere di ristrutturazione e riqualificazione, anche al fine di un migliore utilizzo degli spazi, sicché agli inizi del 2004 si convenne tra le parti che l'AGEA avrebbe rilasciato detti locali per consentire l'effettuazione dei lavori necessari. Fu, quindi, stipulato un contratto preliminare con il quale si stabiliva che la Società avrebbe eseguito i lavori entro il 31 dicembre 2005 e a lavori ultimati avrebbe riconsegnato i locali all'AGEA, che li riprendeva in locazione per il canone annuo di € 2.004.000,00 + IVA, con aggiornamenti periodici, a decorrere dall'inizio del secondo anno di locazione, in base alla variazione degli indici ISTAT, nella misura del 75%.

L'AGEA ha lasciato la sede di Via Palestro alla fine di marzo 2004, ed ha trasferito i propri Uffici in Via Salandra 18, stipulando un contratto, che prevede l'utilizzazione di n. 315 postazioni di lavoro, più sale riunioni e servizi vari, per un canone annuo di € 2.160.000,00.

Nel frattempo, l'AGEA, che aveva già rilasciato definitivamente i locali di via Palestro 64, rilasciava anche i locali di Via Farini, 5 e prendeva in locazione un appartamento in Via Torino, 125, sicché il carico annuo dei canoni si rapportava nelle misure che seguono:

- Sede di Via Salandra, 18	€ 2.160.000,00
- Sede di Via Torino, 45	€ 650.000,00
- Uffici di Via Torino, 125	€ 30.000,00
- Ufficio di Bruxelles	€ 60.000,00
Per un totale annuo di	€ 2.900.000,00

Per quanto i lavori di ristrutturazione siano stati effettuati nei tempi preventivati, l'AGEA non ha potuto rientrare nell'edificio di Via Palestro, 81 avendo la società proprietaria incontrato difficoltà ad ottenere dal Comune di Roma il certificato di agibilità.

Sicché l'AGEA, dall'aprile 2006 è stata costretta a rinegoziare il contratto di locazione, nel frattempo scaduto, per il canone più elevato di € 245.000,00 mensili.

In dipendenza di quanto innanzi, l'AGEA ha avanzato richiesta di risarcimento dei danni nei confronti della società già proprietaria, tenuto conto che, come detto innanzi, il canone convenuto per lo stabile di Via Palestro, 81 è stabilito nella minore misura di € 2.004.000,00 annui e che, a seguito della ristrutturazione i locali di detto stabile sono sufficienti ad ospitare tutti gli Uffici dell'AGEA, la quale destinerebbe l'attuale sede di Via Torino, 45 agli Uffici dell'AGECONTROL S.p.A., situati al momento in una zona della Capitale alquanto distante dal centro.

Tale soluzione consentirebbe all'AGECONTROL di fruire di una sede più adeguata e, comunque, molto ravvicinata agli Uffici dell'AGEA e del MiPAF, con evidenti benefici alla correttezza dei rapporti.

PARTE I

L'ATTIVITÀ

Riforma della PAC – Normativa comunitaria –

Negli anni 2004 e 2005, come anche nel successivo anno 2006, l'attività dell'AGEA è stata fortemente impegnata negli adempimenti conseguenti all'attuazione del Regolamento CE n.1782/2003, adottato dal Consiglio dell'Unione Europea nella seduta del 29 settembre 2003.

Con detto Regolamento, il Consiglio dell'U.E. ha dettato disposizioni radicalmente innovative nella politica agricola comune, introducendo, in sostituzione degli aiuti settoriali, il regime di pagamento unico per le aziende agricole, sotto forma di "titoli individuali", assegnabili sulla base degli aiuti comunitari percepiti da ciascuna azienda nel triennio preso a riferimento, che è quello degli anni 2000-2001-2002 (art.38 del reg.).

Il nuovo regime di aiuto non è più legato alla effettiva produzione nei vari settori di intervento (seminativi, bovini, ecc.), bensì alla superficie aziendale complessivamente destinata ad attività agricola e alle produzioni in precedenza realizzate.

La nuova disciplina, basata sul "disaccoppiamento" degli aiuti dalla produzione, si propone di offrire un sostegno diretto al reddito dell'agricoltore, svincolato dalle produzioni, in modo da spingere le aziende agricole ad effettuare scelte produttive basate sulle offerte del mercato, al fine di "conformarsi ai requisiti di un'agricoltura moderna e di alto livello qualitativo", scelte, quindi, non più legate alla convenienza di coltivare un certo prodotto in ragione dell'aiuto comunitario per esso previsto.

Altro aspetto qualificante del regolamento n.1782/2003 è rappresentato dalla introduzione del requisito della "condizionabilità", costituito dall'obbligo, per l'agricoltore beneficiario del pagamento, di osservare criteri di gestione rispettosi della normativa comunitaria in materia di Sanità pubblica, di salute delle piante e degli animali, di ambiente, di benessere degli animali, nonché di mantenere le terre agricole, anche quelle non più utilizzate a fine di produzione, in buone condizioni agronomiche ed ambientali (artt. 3-5 del reg.).

In caso di inosservanza dei suddetti requisiti di "condizionabilità", è prevista la riduzione o la esclusione dal pagamento del beneficio comunitario.

Premesso che il nuovo regime dovrebbe coprire un arco di tempo fino al 2012, a decorrere, di norma, dal 1° gennaio 2005, tra le disposizioni più significative della riforma, appaiono meritevoli di menzione:

- la facoltà, per gli Stati membri, di istituire regimi di sostegno a favore di alcune culture (art.1 punto 3);

- la riduzione dell'importo del pagamento unico del 3% per il 2005, del 4% per il 2006 e del 5% per ciascuno degli anni successivi fino al 2012 (art.10), gli importi risultanti dall'applicazione di dette riduzioni andranno ad incrementare i fondi comunitari di sostegno ai programmi di sviluppo rurale;

- la preventiva determinazione in sede comunitaria di un "massimale nazionale" per ciascuno Stato membro, che non può essere superato dalla totalità degli importi dei pagamenti assegnabili (art.41);

- la costituzione, da parte degli Stati membri, di una "riserva nazionale", mediante una riduzione lineare non superiore del 3% degli importi di riferimento;

- possibilità di trasferimento del "titolo" in caso di: successione effettiva o anticipata; di modifica di stato giuridico o denominazione dell'azienda, di fusione o di scissione di aziende;

- facoltà, per gli Stati membri, di applicare il regime di pagamento unico, qualora specifiche condizioni agricole lo giustificano, dopo un periodo transitorio, comunque non oltre il 31 dicembre 2006 (art.62);

- obbligo per ciascuno Stato membro di istituire un sistema integrato di controllo (art.17, 18, 19) e di designare un'autorità competente per il coordinamento dei controlli (art.23 comma 3).

Particolarmente significativa appare anche la disposizione di cui all'art.13 del Reg., la quale impone agli Stati membri di istituire entro il 1° gennaio 2007 un "sistema di consulenza aziendale" sulla conduzione della terra e dell'azienda, con specifico riferimento ai criteri di gestione obbligatori e alle buone condizioni agronomiche ed ambientali.

Con successivi regolamenti 795 e 796/2004, del 21 aprile 2004, la Commissione della CE ha emanato disposizioni recanti modalità di applicazione del suddescritto Regolamento CE n.1782/2003, tra cui anche indicazioni e suggerimenti procedurali, al fine di evitare difformità attuative delle direttive comunitarie.

Direttive ministeriali ed attività dell'AGEA per l'attuazione della riforma

Per l'attuazione del nuovo regime della PAC, sono stati emanati dal Ministero delle Politiche Agricole e Forestali successivi decreti, di cui il primo e più importante in data 5 agosto 2004, pubblicato nella G.U. n.191 del 16.8.2004, con il quale sono state dettate disposizioni "per una immediata ed ordinata applicazione delle richiamate norme comunitarie".

In particolare con detto decreto è stato stabilito:

- l'applicazione del regime del pagamento unico a livello nazionale, a decorrere dal 1° gennaio 2005, per tutti i prodotti beneficiari di aiuti comunitari, fatta eccezione per l'olio d'oliva e per il tabacco, per il latte e lo zucchero, per i quali l'applicazione di tale regime veniva rinviata al 1° gennaio 2006;

- l'istituzione della riserva nazionale, prevista dall'art.42 del Reg., in particolare per attribuire titoli a soggetti che iniziano ex novo l'attività agricola, con affidamento all'AGEA di provvedere agli adempimenti necessari alla costituzione di detta riserva, quali la riduzione lineare degli importi di riferimento, e quindi, l'attribuzione dei titoli secondo le direttive comunitarie;

- esplicitazione della varietà delle ipotesi di successione nell'azienda agricola, nonché modalità di trasferimento dei titoli;

- requisiti, modalità e tempi per le procedure di prima assegnazione dei titoli;

- trattenute di risorse in misura differenziata nei relativi settori per l'erogazione di un pagamento supplementare condizionato:

a) nel settore dei seminativi, a favore degli agricoltori che utilizzino sementi certificate per la coltivazione di particolari varietà e che adottino modalità tecniche di coltivazione, stoccaggio ed altre pratiche produttive, tali da corrispondere a caratteristiche qualitative richieste dal mercato e che favoriscono la commercializzazione;

b) nel settore delle carni bovine, a favore degli allevatori di vacche nutrici, di razze specializzate da carne iscritte nei libri genealogici o degli allevatori di vacche nutrici a duplice attitudine e/o di bovini allevati secondo metodi estensivi;

c) nel settore delle carni ovine e caprine; un pagamento supplementare a capo, a favore degli allevatori singoli o associati con più di 50 capi.

Con successivo decreto del 24 settembre 2004, il MiPAF, ha fissato gli importi massimi e le condizioni di ammissibilità al pagamento supplementare nei diversi settori innanzi descritti.

Con altro decreto, in data 13 dicembre 2004, il MiPAF ha dettato disposizioni volte a subordinare il pagamento integrale degli aiuti diretti al rispetto di taluni criteri di gestione obbligatori e delle norme relative alle buone condizioni agronomiche e ambientali, e ad istituire un sistema di revoca totale o parziale degli aiuti in argomento, ove tali requisiti non fossero rispettati. Trattasi di criteri intesi ad assicurare condizioni essenziali in materia ambientale, di sicurezza alimentare, di benessere e salute degli animali, nonché buone condizioni agronomiche ed ambientali, per un uso sostenibile conseguente al ritiro dalla produzione o all'abbandono delle terre agricole.

All'AGEA, in qualità di autorità competente al coordinamento dei controlli, ai sensi dell'art.13, comma 4, del d.lgs. n.99/2004, è demandato il compito di provvedere a determinare i termini e gli aspetti procedurali di attuazione del decreto innanzidetto, nonché i criteri di controllo e gli indici di verifica del rispetto degli impegni.

Il concorso dell'AGEA all'attuazione della riforma della PAC è stato significativo.

In primo luogo, l'AGEA ha contribuito in modo fattivo a supportare, in sede comunitaria, gli organi di governo nella formulazione delle regole attuative dei principi della riforma ed, ancor più, mediante la elaborazione e la fornitura dei dati di pagamento delle campagne comprese nel triennio di riferimento, presi a base per la determinazione del "plafond" dei fondi assegnati all'Italia per i pagamenti diretti previsti dalla riforma.

Successivamente, qualificati rappresentanti dell'AGEA hanno partecipato, in sede ministeriale e di conferenza Stato-regioni, alla definizione delle disposizioni attuative nazionali, specificate nell'emanazione dei succitati decreti ministeriali del 5 agosto, del 24 settembre e del 13 dicembre 2004.

Per l'attuazione, sul terreno, della riforma, l'AGEA a ciò istituzionalmente deputata, ha provveduto con una serie di circolari, intese a formulare, informare e portare a compimento le procedure per la definizione dei "titoli" di pagamento, la individuazione dei beneficiari e la determinazione del valore dei titoli stessi.

Con una prima circolare n.491 dell'8 ottobre 2004, integrata con successiva circolare 38 del 16 novembre 2004, l'AGEA dopo aver premesso i principi informativi della riforma, ha puntualmente illustrato le procedure che sarebbero state sperimentate per una ricognizione preventiva e provvisoria dei titoli, sulla base del complesso degli aiuti erogati nel triennio di riferimento, con la relativa individuazione dei beneficiari. Tali modalità procedurali sono state riportate in

una contestuale lettera, spedita per raccomandata, a tutti i titolari di azienda, beneficiari di aiuti comunitari, quali risultanti dal sistema informativo del SIAN (strumento operativo dell'AGEA, accessibile agli organismi di collaborazione, di cui si tratterà in apposito paragrafo).

Con la missiva succitata, l'AGEA nel comunicare a ciascun produttore la consistenza dei titoli che, sulla base dei dati innanzi detti, si palesano al medesimo assegnabili, nonché i criteri di determinazione del valore dei titoli stessi, rimetteva alcuni moduli, utilizzabili dai produttori per segnalare eventuali anomalie che, a loro avviso, avrebbero richiesto la modifica delle assegnazioni preventivate, sia per l'aspetto soggettivo nell'ipotesi di intervenuta variazione della titolarità intera o parziale dell'azienda, sia in relazione alla determinazione della consistenza dei titoli, in eventuale contestazione dei dati forniti dall'AGEA; in particolare qualora fossero ricorse cause di forza maggiore o circostanze eccezionali che avessero determinato una minore produzione aziendale nel periodo considerato (anni 2001-2003).

Per la conferma del contenuto della comunicazione, come anche per le proposte di modifica dei dati comunicati dall'AGEA, i produttori avrebbero potuto avvalersi dell'assistenza dei CAA (Centri di Assistenza Agricola) o anche degli Organismi Pagatori, ove istituiti, che avrebbero inserito le proposte ricevute nel sistema del SIAN, oppure spedire il modello di variazione ad apposita casella postale aperta dall'AGEA.

Per le operazioni in parola, veniva assegnato inizialmente il termine del 10 dicembre 2004, poi prorogato al 14 dicembre 2004 e, quindi definitivamente fissato al 31 marzo 2005.

Con la circolare del 14 ottobre 2004, fu, altresì, data comunicazione della costituzione presso l'AGEA di un gruppo di lavoro, di cui facevano parte rappresentanti della stessa AGEA, del MiPAF, degli Organismi pagatori esistenti e delle Organizzazioni dei produttori più rappresentative, avente la finalità, mediante la risoluzione delle questioni ad esso deferite, di "assicurare la uniformità di interpretazione ed applicazione delle regole concernenti l'effettuazione della ricognizione preventiva e, più in generale, della normativa comunitaria e nazionale sulla riforma della PAC".

All'uopo, veniva predisposto sito informatico per la pubblicazione delle risposte.

La definizione di alcuni quesiti di maggiore rilevanza ed interesse sono stati pubblicati sulla circolare AGEA n. ACIM 2004-584 del 18 novembre 2004.

Di seguito alla scadenza del termine anzidetto del 31 marzo 2005, la procedura per l'attuazione della nuova PAC è proseguita con le richieste di fissazione dei titoli da parte dei produttori storici, intestatari dei titoli provvisori, nonché con la presentazione delle istanze di nuovi soggetti agricoli, per l'ammissione alla riserva nazionale.

Tale fase procedurale, conclusasi nel maggio 2005, faceva registrare i dati appresso indicati:

- aziende che hanno fissato titoli, n.695.473, per ettari 6.825.248;
- aziende che non hanno fissato titoli, n.56.059, per ettari 133.089.

Si annota che i titoli non fissati sono riferibili ad aziende che nel passato avevano beneficiato di aiuti comunitari, tanto da figurare nel sistema informatico dell'AGEA, ma che non hanno avanzato domanda verosimilmente in quanto scomparse dal mercato. I valori dei relativi titoli sono andati ad alimentare la riserva nazionale.

Risultano, inoltre, pervenute oltre 400.000 domande per aiuti supplementari "accoppiati" previsti dall'art.69 del ridetto Regolamento CE n.1782/2003, di cui ad una prima registrazione n.356.824 per i seminativi, relativamente ad una superficie complessiva di 3.004.615 ettari.

Ha fatto seguito una fase istruttoria finalizzata al calcolo e all'assegnazione dei titoli definitivi, caratterizzata dall'esame delle domande di accesso alla riserva nazionale, dalla soluzione di situazioni di contenzioso, dal recepimento di modificazione nel frattempo intervenute e rappresentate. Detta fase istruttoria è pervenuta a conclusione alla fine del mese di novembre 2005, con il calcolo definitivo del valore dei titoli, che è risultato inferiore a quello inizialmente preventivato in sede di ricognizione provvisoria, in quanto il complesso dei valori provvisori superava il plafond all'uopo disponibile di € 2.345.849.000,00.

Inoltre, posto che da tale plafond è stato necessario ritrarre l'ulteriore importo occorrente a coprire il fabbisogno della riserva nazionale, il ricalcolo definitivo dei titoli ha comportato, rispetto al valore assegnato in via provvisoria, una riduzione lineare dell'8,03%.

Devesi precisare che il plafond effettivo assegnato all'Italia dalla CE, con riferimento al coacervo dei prodotti inseriti nel regime del "disaccoppiamento" per l'anno 2005, ammonta complessivamente ad euro 2.539 milioni, che, però, si riduce ad euro 2.345.849.000,00, a causa delle detrazioni, in misura variamente

percentuale, destinate a finanziare gli aiuti supplementari ad alcune produzioni, ai sensi dell'art.69 del Regolamento CE.

Come preannunciato innanzi, la larga maggioranza delle domande per gli aiuti supplementari ha riguardato i seminativi, per i quali era disponibile una quota complessiva di euro 142.491.000,00, rappresentativa di una trattenuta sul plafond integrale surriportato pari all'8% della componente settoriale seminativi, come stabilito dall'art.8 del D.M. del 5 agosto 2004, in precedenza richiamato. Per tale settore le aziende definitivamente ammesse sono state 357.662, per una superficie di ettari 2.981.616. Il gran numero delle aziende richiedenti ha di fatto falcidiato il premio, che previsto per un massimo di euro 180 per ettaro, è stato determinato nella misura di euro 47,79 per ettaro.

L'allegata tabella 1/PC riassume, suddivisi per regione, i dati esponenziali dell'attuazione della PAC riformata nell'anno di avvio 2005, relativamente al regime del pagamento unico, alle ammissioni al premio supplementare per i seminativi e al numero delle aziende ammesse alla riserva nazionale.

La tabella 2/PC dimostra, per i premi ai seminativi, le sedi di presentazione delle domande e i dati di calcolo della misura del premio.

Poiché, come innanzi riportato, le procedure per le assegnazioni dei titoli definitivi si sono completate alla fine del mese di novembre 2005, i pagamenti relativamente alla campagna agricola del 2005 sono stati avviati solo nel dicembre di detto anno, comunque nel rispetto dei tempi comunitari che prevedono per tali operazioni il termine del 30 giugno dell'anno successivo, nella fattispecie il 30 giugno 2006.

A completamento del presente paragrafo, si aggiunge che con D.L. n.182 del 9 settembre 2005 convertito in legge, con modificazioni, dall'art.1, L. 11 novembre 2005, n.231 è stato istituito, presso l'AGEA, il Registro Nazionale Titoli.

Il registro contiene tutti gli elementi caratteristici dei titoli all'aiuto, nonché tutti i movimenti effettuati sugli stessi. A partire dalla data di assegnazione dei titoli definitivi è stata aperta la fase del trasferimento dei titoli all'aiuto.

L'Italia ha recepito la possibilità, data dal regolamento comunitario, di trattenere parte dell'importo dei titoli trasferiti e di riversare tali somme nella riserva nazionale. Le trattenute variano dallo 0% nel caso di affitti, ovvero di trasferimento verso un nuovo agricoltore, ovvero in altri casi particolari, al 5% nel caso di trasferimento totale di azienda, al 10% nel caso di trasferimento parziale di azienda, per arrivare fino al 50% nel caso di trasferimento di titoli senza terra.

Peraltro, si ha notizia che sono allo studio provvedimenti per la modifica se non l'abolizione "tout court" di dette trattenute, al fine di agevolare il trasferimento dei titoli, in particolare quelli di importo minimo, non remunerabili isolatamente, i quali sono risultati essere molto numerosi.

Tabella 1/PC

Riepilogo domande presentate per regione di ubicazione della sede legale dell'azienda

Regione (')	Tot.domande (aziende)	Domande di accesso al regime di pagamento unico/aziende	Domande di accesso al regime unico superfici (ha)	Art.69 Reg.(CE) 1782/03 Superfici		Richieste di accesso alla riserva nazionale ammesse- aziende
				Aziende	Superfici	
ABRUZZO	24.828	24.692	215.304	8.589	36.293	701
BASILICATA	28.866	28.729	387.638	13.412	107.531	1.058
CALABRIA	26.533	25.845	223.705	5.048	25.329	1.221
CAMPANIA	42.112	37.632	298.531	16.828	74.723	663
EMILIA R.	51.961	51.296	765.016	25.684	259.170	3.545
FRIULI V. G.	22.844	22.777	193.565	17.563	125.285	897
LAZIO	37.601	33.293	465.303	12.028	133.909	1.543
LIGURIA	1.897	1.831	20.690	192	2.533	76
LOMBARDIA	42.642	42.355	898.763	27.873	413.954	5.327
MARCHE	38.081	37.971	408.155	22.601	173.152	1.794
MOLISE	16.429	16.334	155.018	8.362	50.114	316
P.A.BOLZANO	8.127	5.446	11.543	440	1.349	16
P.A. TRENTO	1.688	1.317	18.444	220	1.505	75
PIEMONTE	45.394	43.344	833.742	26.100	258.935	3.436
PUGLIA	57.648	54.943	664.157	40.111	357.851	1.897
SARDEGNA	29.863	29.646	911.957	8.568	77.637	1.297
SICILIA	80.519	74.363	902.049	45.162	294.246	4.283
TOSCANA	27.835	27.614	461.796	12.447	161.579	1.163
UMBRIA	20.758	20.719	237.499	8.584	67.396	1.137
VALLE D'AOSTA	1.570	1.522	39.291	14	90	23
VENETO	101.944	100.130	646.114	57.836	359.035	3.699
TOTALE	709.140	681.799	8.758.280	357.662	2.981.616	34.167

Tabella 2/PC

Domande Art.69 – Seminativi

Domande presentate e superfici richieste a premio

Organismo Pagatore	N. domande solo seminativi Presentate (Aziende)	Superficie dichiarata
AGEA	195.035	1.427.310,59
ARBEA	13.749	111.493,23
FINPIEMONTE	25.800	258.133,80
AGREA	25.613	263.554,02
ARTEA	12.487	170.304,67
AVEPA	57.810	340.773,26
LOMBARDIA	27.168	410.046,33
TOTALE NAZIONALE	357.662	2.981.615,90

Importo per ettaro	€ 180,00
Importo Richiesto	€ 536.690.862,49
Plafond	€ 142.491.000,00
Superamento plafond	€ 394.199.862,49
Importo per ettaro ricalcolato	€ 47,79

INTERVENTI IN TERMINI FINANZIARI, NEGLI ANNI 2004 – 2005**Interventi comunitari**

Negli anni 2004 e 2005, gli Uffici dell'AGEA, per un versante occupati nelle procedure di avvio dell'attuazione della PAC riformata, secondo le direttive del Reg. CE n.1782/2003, i cui esiti, per l'aspetto finanziario, sono computabili nell'esercizio 2006, per altro versante hanno presieduto, nella loro funzione di centro di coordinamento e di principale Organismo pagatore, alla erogazione dei premi comunitari afferenti alle campagne agricole immediatamente precedenti. A tal fine si annota che, per ciascuna campagna, l'esercizio finanziario di riferimento corre dal 16 ottobre al 15 ottobre dell'anno successivo.

Gli esborsi finanziari effettuati sono riassunti nelle allegate tabelle C/1, C/2, C/3 e C/4.

In particolare:

- nella tabella C/1 sono riportati gli importi complessivi degli aiuti erogati, in ciascuno degli anni 2004 e 2005, distinti per settori di intervento;
- nella tabella C/2 sono riportati gli esborsi complessivi, riportati per Regione di appartenenza delle imprese agricole;
- nelle tabelle C/3 e C/4 sono riportati, rispettivamente per gli anni 2004 e 2005, gli esborsi effettuati, distinti per Regione e per settore di intervento.

La misura complessiva degli esborsi, che supera abbondantemente, per ciascun esercizio, i cinque miliardi di euro, testimonia la rilevanza che gli aiuti comunitari rivestono per il settore agricolo, sotto l'aspetto economico-sociale, quale fattore di crescita del comparto agricolo con interazione con i comparti industriale e commerciale allo stesso collegati, nonché quale fonte di integrazione del reddito degli imprenditori agricoli al fine di rapportarlo ad un livello compatibile con lo sviluppo generale degli Stati membri.

**FEOGA GARANZIA - AIUTI EROGATI
STATO MEMBRO ITALIA
(importi in milioni di euro)**

Tabella C/1

Settore di Intervento	Esercizi finanziari FEOGA - GARANZIA						% importi rispetto es. precedente
	2004		2005		N. Aziende	N. Aziende	
	Importi	N. Aziende	Importi	N. Aziende			
Seminativi PAC	1.937.543.799,99	566.222	1.941.391.517,66	550.934			0,20%
Olio di oliva e olive da tavola	745.120.269,57	956.698	758.511.206,80	927.202			1,80%
Zootecnia	623.623.036,05	164.613	714.137.511,74	165.973			14,51%
Sviluppo rurale	635.319.178,67	149.459	679.829.444,51	151.558			7,01%
Ortofrutta	442.448.225,71	245	506.278.585,70	17.950			14,43%
Tabacco	320.012.817,73	19.839	322.045.174,64	17.892			0,64%
Vitivinicolo	264.699.603,54	11.735	306.117.574,78	10.973			15,65%
Riso	70.562.615,76	4.988	233.829.780,40	4.882			231,38%
Latte e prod. lattiero caseari	14.626.604,07	947	143.903.900,34	53.544			883,85%
Restituzioni prodotti	83.682.056,80	502	63.360.262,16	435			-24,28%
Restituzione all'esportazione	92.350.089,93	335	40.769.272,26	316			-55,85%
Ammasso privato	55.993.651,43	759	59.311.519,16	827			5,93%
Recuperi irregolarità e frode	-1.064.568,91	1.517	-2.055.908,51	2.286			93,12%
Altri aiuti	25.372.822,88	13.226	26.041.957,51	7.188			2,64%
	5.310.290.203,22		5.793.471.799,15				9,10%

FEOGA GARANZIA - AIUTI EROGATI
STATO MEMBRO ITALIA
 (importi in milioni di euro)

Tabella C/2

REGIONE	Esercizi finanziari FEOGA - GARANZIA						% importi rispetto es. precedente
	2004		2005		N. Aziende	N. Aziende	
	Importi	N. Aziende	Importi	N. Aziende			
PIEMONTE	345.027.951,33	76.304	444.856.983,45	79.350		28,93%	
VALLE D'AOSTA	6.323.392,40	4.599	10.386.466,63	5.551		64,25%	
LOMBARDIA	515.076.733,49	68.428	613.318.069,04	77.866		19,07%	
P.A.BOLZANO	44.238.504,59	16.338	51.638.161,64	21.340		16,73%	
P.A. TRENTO	33.972.983,79	6.066	35.948.646,89	6.788		5,82%	
VENETO	559.281.059,06	127.601	597.554.380,75	131.402		6,84%	
FRIULI V. G.	105.848.034,25	29.495	110.345.912,15	30.271		4,25%	
LIGURIA	25.644.300,94	21.157	24.389.404,09	14.801		-4,89%	
EMILIA R.	540.830.292,35	66.361	588.416.886,11	71.513		8,80%	
TOSCANA	245.630.915,12	89.019	233.165.653,15	74.163		-5,07%	
UMBRIA	196.291.224,01	57.132	203.217.046,51	48.131		3,53%	
MARCHE	193.301.536,07	75.213	181.275.000,04	72.781		-6,22%	
LAZIO	202.069.834,00	117.358	233.724.366,83	119.413		15,67%	
ABRUZZO	104.151.907,94	97.059	114.586.888,11	95.831		10,02%	
MOLISE	63.319.362,82	43.200	73.490.074,08	43.264		16,06%	
CAMPANIA	341.992.860,52	160.287	362.394.697,49	168.291		5,97%	
PUGLIA	593.137.200,96	316.430	622.241.663,09	308.497		4,91%	
BASILICATA	144.932.755,04	63.861	165.312.266,21	80.806		14,06%	
CALABRIA	394.332.623,25	156.410	125.877.127,51	155.556		8,00%	
SICILIA	472.454.080,12	229.712	468.766.494,68	230.614		-0,78%	
SARDEGNA	175.574.974,62	69.039	232.092.505,42	75.722		32,19%	
N.D.	6.857.676,55	16	473.105,28	9		-93,10%	
	5.310.290.203,22		5.793.471.799,15			9,10%	

**FEOGA GARANZIA - ESERCIZIO FINANZIARIO 2004 - AIUTI EROGATI PER REGIONE
STATO MEMBRO ITALIA
(importi in milioni di euro)**

Tabella C/3

	Seminativi PAC	Olio d'oliva e olive da tavola	Zootecnica	Sviluppo rurale	Drofrutta	Tabacco	Vitivinicolo	Riso	Latte prod. lattiero caseari	Restituzioni/ prodotti	Restituzioni spottazione	Ammasso privato	Recupero x irregolarità e frode	Altri aiuti	Totale
PIEMONTE	122,663	0,038	100,653	54,143	3,988	0,245	7,155	36,609	1,297	8,183	8,329	0,174	-0,082	1,635	345,028
VALLE D'AOSTA	0,023		1,027	4,902			0,002	0,003	0,003	0,352				0,015	6,323
LOMBARDIA	245,474	5,999	82,811	54,975	12,997	0,660	6,797	29,401	2,842	16,923	33,624	12,795	-0,152	9,932	515,077
P.A. BOLZANO	0,422		2,073	23,277	16,184		1,655		0,027	0,217	0,028		0,000	0,354	44,239
P.A. TRENTO	0,519	0,150	3,020	13,520	10,457		4,996		0,068	0,113	0,101	0,912		0,117	33,973
FRIULI V. G.	67,034	0,666	4,275	18,024	0,291	0,415	6,282	0,031	0,043	0,839	0,160	0,088	-0,032	1,731	105,848
VENETO	241,919	1,135	117,286	48,930	8,418	50,546	50,667	1,254	27,264	4,516	1,802	3,639	-0,077	1,981	559,281
LIGURIA	1,062	7,337	2,027	14,043			0,459	0,000	0,207	0,266	0,047	0,136	-0,000	0,060	25,644
EMILIA R.	168,458	0,684	26,515	50,836	125,485	0,027	61,688	2,100	1,777	42,966	31,563	24,749	0,936	3,045	540,830
TOSCANA	123,370	23,489	18,303	48,375	6,404	13,783	9,415	0,138	0,862	0,607	0,049	0,045	0,012	0,780	245,631
UMBRIA	50,353	10,101	9,838	33,364	0,477	83,481	8,154		0,042	0,029		0,404	-0,083	0,131	196,291
MARCHE	136,142	4,696	11,395	33,044	1,693	0,000	5,534	0,000	0,090	0,088	0,027	0,021	-0,000	0,571	193,302
LAZIO	94,590	30,777	24,960	48,813	14,701	-0,060	7,638	0,014	-25,909	2,245	0,155	2,015	-0,770	2,900	202,070
ABRUZZO	31,819	21,260	10,983	17,949	1,194	7,780	12,223		0,050	0,082	0,002	0,672		0,138	104,152
MOLISE	39,020	6,110	4,563	6,272	6,574	0,066	0,533			0,049	0,024	0,077		0,030	63,319
CAMPANIA	54,398	49,601	16,087	10,330	54,657	150,840	3,047		0,022	0,612	2,749	0,068	-0,943	0,525	341,993
PUGLIA	214,275	265,212	12,877	32,121	34,192	12,230	19,401	0,000	0,005	0,011	0,533	1,992	0,165	0,124	593,137
BASILICATA	86,498	6,114	14,356	27,905	8,725	0,000	1,050		0,002	0,160	0,028			0,095	144,933
CALABRIA	31,620	236,111	21,797	24,422	77,474	0,000	2,628	0,113		0,020	0,027		-0,005	0,127	394,333
SICILIA	172,749	66,822	64,668	48,827	56,856		49,480		5,884	0,017	0,542	6,482	-0,000	0,126	472,454
SARDEGNA	55,132	8,820	74,108	21,246	1,680		5,898	0,901	0,051	5,358	0,572	1,723	-0,034	0,120	175,575
N.D.	0,004	0,000	0,000							0,028	5,990		-0,000	0,835	6,858
Totale	1.937,544	745,120	623,623	635,319	442,448	320,013	264,700	70,563	14,627	83,682	92,350	55,994	-1,065	25,373	5.310,290

L'esercizio finanziario si riferisce al periodo che va dal 16/10 dell'anno precedente al 15/10 dell'anno in esame

**FEOGA GARANZIA - ESERCIZIO FINANZIARIO 2005 - AIUTI EROGATI PER REGIONE
STATO MEMBRO ITALIA
(importi in milioni di euro)**

Tabella C/4

	Seminativi PAC	Olio d'oliva e olive da tavola	Zootecnica	Sviluppo rurale	Proffrutta	Tabacco	Vitivinicolo	Riso	Latte prod. lattiero caseari	Restituzioni prodotti	Restituzioni sportazione	Ammasso privato	Recuperi irregolarità e frode	Altri aiuti	Totale
PIEMONTE	123,474		111,643	48,287	7,693	0,000	8,406	122,285	9,337	7,435	4,576	0,198	-0,000	1,523	444,857
VALLE D'AOSTA	0,010		1,178	7,951			0,014		0,579	0,638				0,017	10,386
LOMBARDIA	247,836	0,447	79,415	62,926	20,572	0,000	7,346	96,321	49,930	15,109	13,790	12,184	-0,252	7,696	613,318
P.A. BOLZANO	0,450		2,294	23,628	19,255		1,161		4,422	0,146	0,038			0,235	51,638
P.A. TRENTO	0,515	0,127	3,295	13,007	11,291		5,555		1,366	0,260	0,026	0,475		0,033	35,949
FRIULI V. G.	66,791	0,011	5,489	17,078	0,194	0,000	7,591	0,681	2,841	0,719	6,916	0,040	-0,006	2,001	110,346
VENETO	243,455	1,484	129,640	56,693	8,549	58,817	51,127	3,909	30,614	3,935	1,916	5,727	-0,004	1,692	597,554
LIGURIA	1,242	2,182	2,347	17,968	0,001		0,140	0,036	0,174	0,110	0,035	0,102	-0,000	0,053	24,389
EMILIA R.	177,004	0,959	27,101	69,121	141,863	0,000	84,626	6,034	20,420	29,928	4,741	24,338	-0,091	2,374	588,417
TOSCANA	120,182	10,484	19,911	46,102	9,174	13,778	9,976	0,333	1,578	0,555	0,063	0,095	-0,419	1,356	233,166
UMBRIA	49,686	3,704	11,729	45,506	0,024	84,645	6,740		0,651	0,014		0,200	-0,010	0,327	203,217
MARCHE	132,941	4,238	13,649	21,430	2,332	0,000	4,800		0,557	0,106	0,018	0,056	0,013	1,134	181,275
LAZIO	86,234	33,144	31,317	45,437	13,622	0,056	8,697	0,475	5,314	2,595	0,331	2,278	-0,214	4,438	233,724
ABRUZZO	32,247	19,751	13,582	18,632	1,162	7,608	19,139	0,090	1,123	0,078		0,712	0,043	0,420	114,587
MOLISE	44,672	5,969	5,680	7,512	7,626	0,202	0,631		0,961	0,033	0,023	0,085		0,076	73,490
CAMPANIA	57,450	38,098	21,106	25,843	65,626	144,242	3,395		2,847	0,465	3,165	0,212	-0,663	0,598	362,395
PUGLIA	212,144	296,771	17,675	9,367	39,063	12,637	27,959	0,000	3,489	0,024	0,492	2,158	-0,169	0,632	622,242
BASILICATA	91,627	18,369	18,106	25,377	8,362	0,059	1,307		1,143	0,258	0,020		-0,138	0,822	165,312
CALABRIA	31,034	256,740	27,957	19,696	86,636	0,000	1,929	0,370	0,650		0,713		-0,012	0,165	425,877
SICILIA	171,937	57,108	74,646	38,913	61,154		50,501		3,223	0,015	2,460	8,757	-0,133	0,187	468,766
SARDEGNA	50,442	8,926	96,378	59,352	2,082		5,077	3,294	2,685	0,916	1,095	1,695		0,150	232,093
N.D.				0,005							0,352			0,116	0,473
Totale	1.941,392	758,511	714,138	679,829	306,279	322,045	306,118	233,830	143,904	63,360	40,769	59,312	-2,056	26,042	5.793,472

L'esercizio finanziario si riferisce al periodo che va dal 16/10 dell'anno precedente al 15/10 dell'anno in esame

Interventi a carico del bilancio nazionale

Come annotato in premessa, l'AGEA, oltre agli adempimenti prescritti dalla normativa comunitaria, esplica ulteriori attività alla stessa demandate dalle leggi e/o provvedimenti dello Stato italiano, riguardanti in particolare:

- interventi sul mercato agricolo e agroalimentare, per sostenere comparti in situazioni contingenti, al fine di riassorbire la temporanea sovracapacità produttiva e ristabilire l'equilibrio del mercato;
- esecuzione delle forniture dei prodotti agroalimentari ai paesi in via di sviluppo, in conformità ai programmi annualmente stabiliti dal Ministero degli Affari Esteri.

Si riportano gli interventi più significativi effettuati, per tale versante, negli esercizi 2004 e 2005.

a) Aiuti nel settore bieticolo e saccarifero

Il reg. CE n.1260/2001 ha autorizzato la Repubblica Italiana, per le campagne di commercializzazione dal 2001/2002 al 2005/2006, ad accordare aiuti di adattamento con fondi nazionali, in favore dei produttori di barbabietole da zucchero, con riferimento al solo prodotto ottenuto nelle Regioni del Sud-Italia.

L'erogazione di detti aiuti avviene in parte tramite le industrie di trasformazione ed in parte tramite l'ABSI- Associazione Bieticola Saccarifera Italiana.

Nell'anno 2004 sono stati erogati aiuti per euro 2.568.718,91, con riferimento alla campagna 2001/2002, mentre nel 2005 è stato erogato l'importo complessivo di euro 18.486.293,46, con riferimento alle campagne di commercializzazione 2003/2004 e 2004/2005.

b) Interventi a favore dei settori in crisi

Il Ministero delle Politiche Agricole e Forestali ha predisposto un programma di aiuti nazionali a favore del settore apistico colpito da condizioni meteorologiche sfavorevoli nel corso dell'anno 2002.

Tale programma ha previsto a favore degli apicoltori, che nell'anno 2002 hanno subito danni alla produzione di miele eccedenti l'ordinario rischio di impresa, un contributo in conto capitale fino al 30% del danno subito.

A tale titolo, sino alla data del 31/12/2005, sono stati erogati complessivamente € 51.387,30 in favore degli aventi diritto, su istanza degli stessi ed a valere sulle disponibilità esistenti sul capitolo di spesa n.326.

c) Indennità agli allevatori per danni patiti a causa della BSE

La legge 18 giugno 2002, n.118, ha previsto il finanziamento di interventi a carico del bilancio nazionale per fronteggiare l'emergenza derivata dall'encefalopatia spongiforme bovina (BSE).

In particolare, l'art.1 comma 6 della predetta legge ha stabilito le seguenti indennità, negli importi successivamente determinati dal MiPAF:

- per mancato reddito riconosciuto all'allevatore che ha dovuto procedere, nell'anno 2002, all'abbattimento totale o selettivo dei capi a seguito di BSE;
- per il riacquisto dei riproduttori di razza pura in favore dell'allevatore che ha dovuto procedere all'abbattimento totale o selettivo dei capi, in conseguenza di positività ai test per l'encefalopatia spongiforme bovina.

In applicazione del predetto articolo, nell'anno 2004 è stata erogata la somma di euro 1.348.873,68, mentre nell'esercizio 2005 la complessiva somma erogata è stata di € 187.687,99.

d) Smaltimento di materiale specifico ad alto e basso rischio

Sempre in materia di misure assunte per fronteggiare gli effetti delle manifestazioni di encefalopatia spongiforme bovina, con D.L. n.1 dell'11 gennaio 2001, convertito con legge n.49/2001, furono emanate disposizioni per la distruzione del materiale specifico a rischio e delle proteine animali trasformate ed ottenute da materiale ad alto rischio, nonché per l'ammasso pubblico temporaneo delle proteine animali trasformate ed ottenute da materiale a basso rischio.

La qualificazione di "materiale ad alto rischio" e di "materiale a basso rischio" è rinvenibile, rispettivamente negli artt.3 e 5 del d.lgs. 14 dicembre 1992, n.508.

In attuazione degli adempimenti conseguiti dalla normativa succitata, parzialmente integrata dalla successiva legge n.118/2002, innanzi richiamata, l'AGEA ha effettuato gli esborsi di seguito riportati.

Nell'anno 2004:

- per la distruzione di ton. 170.253,33 di farine animali a basso rischio, esborso di euro 5.126.400,86;
- per la distruzione di materiale a basso rischio, direttamente da parte dei produttori, per l'ammontare di ton. 49.977,605, esborso di euro 9.145.910,87;
- per la distruzione di materiale ad alto rischio, esborso complessivo di euro 6.707.010,77;
- per la conservazione in deposito di farine animali a basso rischio, esborso di euro 2.578.399,00.

Nell'anno 2005, gli esborsi sono stati:

- per la distruzione di ton. 47.639,457 di farine animali a basso rischio, euro 15.611.084,83;
- per la distruzione di materiale ad alto e basso rischio, direttamente presso i produttori, di ton. 28.867,91, euro 5.494.295,00;
- per la conservazione in deposito di farine animali a basso rischio, euro 5.022.115,43.

Fornitura di aiuti alimentari ai Paesi in via di sviluppo

L'AGEA è annualmente incaricata, dal Ministero degli Affari Esteri, dell'erogazione di aiuti riguardanti la cooperazione alimentare in favore dei Paesi in via di sviluppo, nell'ambito della disciplina di cui alla legge n.49 del 26 febbraio 1987, ed in attuazione del programma all'uopo stabilito dall'apposita Convenzione di Londra, di cui l'Italia fa parte.

Le tipologie di prodotto da inviare sono individuate nella citata Convenzione e possono essere suddivise in due categorie:

- a) prodotti alimentari di base: cereali e loro derivati (riso, farina di frumento e paste), legumi;
- b) prodotti trasformati diversi (olio alimentare, zucchero) riconosciuti idonei ad essere compresi tra gli aiuti alimentari in considerazione del loro valore nutrizionale.

Naturalmente è prevista la fornitura di altre tipologie di prodotto, diverse dalle precedenti, quando specificatamente richieste dal paese ricevente.

Le modalità di esecuzione delle forniture (tipologia di prodotto da inviare, tempi di spedizione, modalità di resa a destino) ed il loro utilizzo (distribuzione

gratuita e/o monetizzazione per finanziare ulteriori iniziative di aiuto allo sviluppo) vengono negoziate in loco dalla Rappresentanza diplomatica.

L'AGEA, sulla base delle disposizioni fornite dal Ministero degli Esteri (Ufficio della Cooperazione), provvede a reperire sul mercato interno comunitario o, in alcuni casi, in loco (paese destinatario e regioni circostanti) i prodotti alimentari richiesti ed a farne effettuare il trasporto e la consegna a destinazione al soggetto incaricato della distribuzione alla popolazione dei prodotti stessi (Autorità locale, Organizzazione non governative, Enti internazionali, quali il World Food Programme, Croce Rossa Internazionale, ecc.).

Dette operazioni vengono svolte da ditte individuate tramite apposite gare di fornitura e trasporto. Le operazioni stesse vengono vigilate puntualmente da società di controllo prescelte anche esse, tramite bando di gara, tra quelle riconosciute ai sensi dell'art.16-par.5, del Reg. CE n.800/99.

Per l'esecuzione di forniture alimentari in particolari contesti operativi, una parte delle risorse messe a disposizione dal Ministero degli Affari Esteri, nell'ambito di quanto stabilito dalla Convenzione di Londra, viene direttamente erogata dall'AGEA al World Food Programme, o con affidamento "totale" comprendente la fornitura e trasporto a destinazione, oppure con affidamento "parziale" per il solo trasporto a destinazione.

Nelle tabelle che seguono A/1 e A/2 sono riportati gli aiuti alimentari distribuiti ai paesi in via di sviluppo, rispettivamente negli esercizi 2004 e 2005, con l'indicazione dei paesi destinatari, della specie e qualità dei prodotti e del relativo valore.

Nelle successive tabelle A/3 e A/4 sono indicati i contributi erogati, in detti esercizi, al World Food Programme ed i paesi beneficiari.

Tabella A/1

QUANTITA' DEI PRODOTTI DISTRIBUITI AI PVS NEL 2004

PAESE	PRODOTTO	QUANTITA' CONSEGNATA (Tonn.)	VALORE €
ALGERIA	Riso	816,580	495.150,20
	Pasta	1.074,853	489.868,53
	Zucchero	411,556	255.654,57
	Olio	293,634	258.461,41
ALGERIA (Saharaoni)	Tonno	53,733	255.013,61
	Zucchero	370,000	296.950,77
	Olio	184,116	201.690,29
	Farina	444,958	195.038,94
	Pasta	631,861	390.272,80
	Latte in polvere	62,455	154.791,24
AZERBAIJAN	Succo di arance	749,313	162.777,15
ETIOPIA	Mais bianco	4.081,128	656.369,35
	Sorgo dolce	1.773,913	259.652,23
	Frumento	3.354,358	583.996,47
MAURITANIA	Riso	2.356,600	906.269,31
PERU'	Riso	350,689	146.662,56
	Farina	371,996	145.703,66
	Zucchero	306,583	123.647,15
	Olio	76,809	83.987,10
SALVADOR	Frumento	4.741,802	997.178,48
SIERRA LEONE	Riso	2.181,500	984.396,85
SOMALIA	Riso	365,000	127.120,76
	Olio	528,000	452.564,74
ZAMBIA	Mais bianco	3.391,670	499.997,12

Tabella A/2

AIUTI ALIMENTARI AI PVS NEL 2005

PAESE	PRODOTTO	QUANTITA' Tonn. (*)	VALORE €
ALGERIA	Riso	922,977	399.999,77
	Pasta	821,018	399.998,16
	Zucchero	486,018	299.999,47
	Tonno	45,133	199.997,86
	Latte	70,590	199.999,12
ARGENTINA	Fiocchi di patate	1.000,000	323.725,00 (°)
ETIOPIA	Riso	1.009,142	499.447,35
MAURITANIA	Riso	2.584,714	1.000.000,00
YEMEN	Pomodoro concentrato	294,210	300.000,00
	Farina	3.308,129	697.365,74

(*) Quantitativi e valori relativi a forniture completate

PAESE	PRODOTTO	QUANTITA' Tonn. (**)	VALORE €
ARGENTINA	Fiocchi di patate	708,019	168.982,89 (°)
ARMENIA	Farina	2.044,898	600.000,00
	Zucchero	898,573	400.000,00
AZERBAIJAN	Parmigiano	39,370	400.000,00
	Riso	393,700	300.000,00
	Zucchero	393,700	300.000,00
CAPO VERDE	Riso	1.244,772	500.000,00
ETIOPIA	Mais	3.264,121	675.000,00
	Grano	2.692,998	600.000,00
	Sorgo	1.088,060	225.000,00
GEORGIA	Parmigiano	43,783	400.000,00
	Riso	437,830	300.000,00
	Olio	322,243	300.000,00
SIERRA LEONE	Riso	976,429	500.000,00

(**) Quantitativi e valori relativi a forniture in corso di esecuzione.

(°) € 182.225,00 (trasporto) - € 36.000,00 (Controllo) - € 105.500 (Monitoraggio)

Tabella A/3

CONTRIBUTI EROGATI AL WORLD FOOD
PROGRAMME
PER AIUTI PVS NEL 2004

<u>TIPOLOGIA</u>	<u>PAESE</u>	<u>VALORE (in €)</u>
P	MOZAMBICO	557.975,91
P	SOMALIA	375.588,97
T	BURUNDI	1.000.000,00
T	CONGO	1.000.000,00
T	GEORGIA	1.000.000,00
T	REP. CENTRAFRICANA	500.000,00

P – Contributo parziale

T – Contributo totale

Tabella A/4

CONTRIBUTI EROGATI AL WORLD FOOD
PROGRAMME
PER AIUTI PVS NEL 2005

<u>TIPOLOGIA</u>	<u>PAESE</u>	<u>VALORE (in €)</u>
T	BURUNDI	1.000.000,00
T	CIAD	500.000,00
T	REP. DEM. CONGO	1.500.000,00
T	COREA DEL NORD	3.000.000,00
T	COSTA D'AVORIO	1.500.000,00
T	ERITREA	1.000.000,00
T	GUINEA BISSAU	500.000,00
T	LIBERIA (WAC)	1.000.000,00
T	MADAGASCAR	400.000,00
T	SENEGAL	500.000,00
T	SOMALIA	1.000.000,00
T	SUDAN (DARFUR)	2.000.000,00
T	SUDAN	1.000.000,00
T	TERRITORI PALESTINESI	1.000.000,00

T - Contributo totale

PROCEDIMENTI E CONTROLLI

Il SIAN e successive vicende

L'erogazione degli aiuti comunitari comporta, in sintesi, due ordini di operazioni:

- l'individuazione dei soggetti aventi diritto agli aiuti, disposti dall'U.E. a favore degli operatori del settore agricolo e l'acquisizione dei dati aziendali e produttivi che concorrono alla determinazione della categoria e della misura dell'aiuto;
- i controlli volti a verificare, sul territorio la veridicità dei dati aziendali e di produzione che hanno giustificato l'erogazione degli aiuti.

E' di tutto rilievo che il primo ordine di operazioni richiede la disponibilità di una banca dati, quanto più possibile completa ed articolata, quale fonte di riferimento per l'emanazione dei provvedimenti erogatori e per i successivi controlli.

A tal riguardo, la risorsa strategica fondamentale per l'adempimento dei compiti istituzionali dell'AGEA è rappresentata dal sistema informativo integrato che fa capo al SIAN (Sistema Informativo Agricolo Nazionale), istituito presso l'allora Ministero dell'Agricoltura dall'art.15 della legge 4 giugno 1984, n.194, al fine "di acquisire tutti i dati relativi al settore agricolo nazionale".

La stessa norma autorizzava il predetto Ministero a stipulare una o più convenzioni con società a prevalente partecipazione statale per la realizzazione, messa in funzione e gestione di tale sistema informativo.

I servizi rimessi al SIAN, "intesi quali servizi di interesse pubblico", sono stati esplicitati ed incrementati dall'art.85 del d.lgs. 30 aprile 1998, n.173, laddove è detto che il SIAN è "strutturato con caratteristiche unitarie ed integrate su base nazionale e si avvale dei servizi di interoperabilità e delle architetture di cooperazione previste dal progetto della rete unitaria della pubblica amministrazione".

A mente della norma succitata, il MiPAF, gli enti e le agenzie dallo stesso vigilati, le regioni e gli enti locali, nonché le altre amministrazioni pubbliche operanti a qualsiasi titolo nel comparto agricolo e agroalimentare, sono obbligati ad avvalersi dei servizi del SIAN, anche per quanto concerne le informazioni derivanti dall'esercizio delle competenze regionali e degli enti locali nelle materie agricole, forestali ed agroalimentari.

Il SIAN, in particolare, è interconnesso con l'Anagrafe tributaria del Ministero delle Finanze, i nuclei antifrode specializzati della Guardia di Finanza e dell'Arma dei Carabinieri, con l'INPS, le Camere di Commercio.

In via di fatto, il sistema ha dato vita ad una pluralità di banche dati, con caratteristiche unitarie ed integrate su base nazionale, che si configura come infrastruttura informativa unica, che consente ai singoli enti beneficiari di utilizzare autonome scelte attuative, consone ai propri compiti istituzionali.

Per quanto riguarda più direttamente il settore agricolo e, di riflesso, anche le procedure per le erogazioni degli aiuti comunitari, l'art.14 del succitato d.lgs. n.173/98 ha previsto l'istituzione, nell'ambito del sistema informativo del SIAN, della carta dell'agricoltore, quale documento cartaceo ed elettronico di identificazione delle imprese agricole e dell'anagrafe delle aziende agricole, intese quali unità tecniche-economiche.

La caratteristica di tali documenti, le notizie da riportarsi e le procedure di acquisizione al sistema informativo sono state stabilite con regolamento approvato con D.P.R. n.503 del 1° dicembre 1999. Con lo stesso regolamento è stata disposta l'istituzione, del fascicolo aziendale, quale modello cartaceo ed elettronico riepilogativo dei dati aziendali, finalizzato all'aggiornamento, per ciascuna azienda, dei dati informativi dell'anagrafe.

Relativamente all'AGEA, il sistema informatico gestisce i servizi di istruttoria e controllo delle domande di premio e, sulla base delle risultanze di tale attività, consente l'erogazione e la contabilizzazione degli aiuti, nonché la rendicontazione ai competenti servizi della Commissione europea.

Esso comprende il Sistema informativo geografico (GIS) nel quale sono detenute le informazioni grafiche (fotografie aeree, rilevazioni catastali e culturali) e alfanumeriche (identificativi catastali, superficie, culture) relative a tutte le particelle catastali a destinazione agricola.

La struttura del sistema informativo, secondo l'AGEA, assicura flessibilità ed adattabilità, tali da sorreggere il processo di decentramento della gestione ed erogazione dei servizi e da offrire servizi integrati ad un elevato numero di utenti sul territorio nazionale (Regioni, Organismi pagatori, Centri autorizzati di assistenza agricola, Associazioni ed organizzazioni professionali dei produttori).

Nella precedente relazione, sono stati compiutamente illustrati i rapporti tra l'AGEA e la società AGRISIAN - Consulenze e Servizi per l'Agricoltura S.c.p.A., subentrata dal 1° novembre 2002 al RTI Finsiel, cui il MiPAF aveva affidato la realizzazione e la gestione del SIAN. Per l'attività di gestione il MiPAF aveva stipulato con detta società apposita convenzione - quadro in data 15 ottobre

2001. Sotto la stessa data del 15 ottobre 2001, veniva stipulato un atto esecutivo tra AGEA e RTI Finsiel per la gestione dei servizi di competenza dell'AGEA, sulla base dei contenuti tecnici delle prestazioni e dei costi convenuti, a seguito di gara di appalto, nella convenzione – quadro.

L'importo contrattuale annuo era stabilito in euro 48.421.441,00, IVA esclusa, e remunerava le prestazioni di presa in carico, gestione ordinaria ed integrazione del sistema AGEA, quale risultava alla data del Capitolato di gara (giugno 2000).

Nel contratto era, altresì, previsto che ulteriori prestazioni eventualmente richieste dall'AGEA sarebbero state remunerate a corrispettivi, calcolati secondo le tariffe convenute per "interventi indifferibili ed urgenti".

In dipendenza di prestazioni supplementari espletate nell'anno 2002, in particolare a causa di inclusione nel sistema di nuovi settori e servizi, insorse contenzioso tra le parti, deferito a Collegio arbitrale che riconobbe fondate all'80% le pretese della Società di gestione, per cui per detto anno la spesa complessiva riconosciuta e sopportata dall'AGEA è ammontata a circa 110 milioni di euro.

Poiché il fenomeno delle prestazioni non convenute in contratto si era ripetuto anche nel 2003 ed era destinato a perpetuarsi, l'Amministrazione dell'AGEA nel novembre 2003 ritenne necessario operare una revisione del sistema dei controlli, anche in vista della riforma della PAC e deliberò di procedere ad una modifica dei termini contrattuali, al fine di avere la certezza preventiva della spesa.

L'atto modificativo, integrativo ed interpretativo di quello previgente, è stato sottoscritto il 9 dicembre 2003 e prevede una spesa annua forfettizzata di euro 91.925.616,00, comprensiva di IVA.

Negli anni 2004-2005, cui si riferisce la presente relazione, come anche nel successivo esercizio 2006, il rapporto AGEA – AGRISIAM ha fatto registrare un atto integrativo, deliberato dal Consiglio di amministrazione nella seduta del 5 dicembre 2005, con il quale è stato affidato a detta società il servizio di costituzione ed aggiornamento dello "Schedario Agrumicolo per l'importo annuo di euro 7.591.931. Trattasi di iniziativa che ha fatto seguito alla delibera CIPE del 5 novembre 1999, con la quale venne reso esecutivo il piano "Linee programmabili d'indirizzo e di intervento per l'agrumicoltura italiana" e, quindi, all'approvazione da parte del MiPAF, con D.M. del 27.12.2000, del progetto di massima presentato dall'AGEA per l'approntamento di uno schedario agrumicolo, finalizzato alla realizzazione di uno strumento conoscitivo e di supporto per la

programmazione di politiche di intervento nazionali e regionali nel settore agricolo.

Con lo stesso D.M. fu assegnato all'AGEA dal MiPAF un finanziamento di euro 8.180.677,28 pari al 99% dell'importo del progetto.

Nella gestione ed evoluzione del SIAN, radicali innovazioni sono state apportate con il d.lgs. n.99 del 29 marzo 2004, recante "disposizioni in materia di soggetti e attività, integrità aziendale e semplificazione amministrativa in agricoltura" e successivi atti legislativi e regolamentari.

Difatti il predetto d.lgs. n.99/2004, dopo aver designato, all'art.13 comma 4, l'AGEA "autorità competente" ai sensi del Titolo II, capitolo 4°, del Regolamento CE n.1782/2003, per il coordinamento del nuovo sistema di controlli introdotto con la riforma della PAC, all'art.4 comma 9 dispone il trasferimento all'AGEA della funzione, già assegnata al Ministero delle Politiche Agricole e Forestali, di coordinamento e gestione del Sistema Informativo Agricolo Nazionale (SIAN). Il successivo comma 10 stabilisce che: "l'AGEA subentra in tutti i rapporti attivi e passivi relativi al SIAN di cui al comma 9. A tal fine sono trasferite all'AGEA le relative risorse finanziarie, umane e strumentali".

Successivamente, con l'art.4 del D.L. 9 settembre 2005, n.182, convertito con legge n.281 dell'11 novembre 2005, il succitato art.14 d.lgs. n.99/2004 è stato integrato con il comma 10-bis, il quale dispone che: "l'AGEA, nell'ambito delle ordinarie dotazioni di bilancio, costituisce una società a capitale misto pubblico - privato, con partecipazione pubblica maggioritaria, nel limite massimo pari ad 1,2 milioni di euro, alla quale affidare la gestione e lo sviluppo del SIAN. La scelta del socio privato, avviene mediante l'espletamento di una procedura ad evidenza pubblica ai sensi del decreto legislativo 17 marzo 1995, n.157, e successive modificazioni".

Con D.M. del 26 ottobre 2005, sono state stabilite le modalità di trasferimento per l'effettivo passaggio di competenze tra il MiPAF e l'AGEA, in ordine alla gestione del SIAN.

In attuazione della succitata normativa, il Consiglio di amministrazione dell'AGEA con deliberazione n.124 del 28 novembre 2005 ha disposto la costituzione della società SIN S.r.l., con un capitale sociale di euro 2.352.941,00, di cui euro 1.200.000,00 in quota dell'AGEA, pari al 51% del capitale ed euro 1.152.941,00 pari al 49% del capitale, in quota al socio privato da selezionare con le modalità innanzi stabilite. Con la stessa delibera, il Consiglio di amministrazione ha approvato anche lo schema dello statuto societario.

Quindi con atto notarile del 29 novembre 2005, è stata costituita la società SIN S.r.l..

Alla SIN sono affidati i servizi idonei a supportare l'AGEA nelle seguenti funzioni:

- coordinamento, sviluppo e gestione dei servizi del SIAN per l'esercizio delle funzioni di cui all'articolo 15 della legge 4 giugno 1984, n.94, in attuazione di quanto disposto dagli articoli 14 e 15 del d.lgs. n.173/98, del D.P.R. n.503/99, degli artt.13 e 14 del d.lgs. n.99/2004, garantendo il raccordo con il Ministero per l'innovazione e le tecnologie e con il CNIPA;
- coordinamento, sviluppo e gestione del sistema di controlli di cui al titolo II, capitolo 4, del reg. (CE) n.1782/2003 e successive modificazioni e integrazioni;
- realizzazione e gestione, ai sensi dell'art.3, commi 1, 2 e 3, della legge n.213/2005, del Registro Nazionale dei titoli introdotti dal reg. (CE) n.1782/2003 e del sistema di negoziazione dei titoli stessi;
- promozione e realizzazione, in coerenza con le linee guida e le direttive del Ministero per l'innovazione e le tecnologie e del CNIPA, di progetti aventi gli obiettivi di razionalizzare l'impegno delle amministrazioni pubbliche, di agevolare il riuso delle funzioni dalle stesse realizzate e di realizzare servizi a valore aggiunto;
- progettazione e gestione di servizi, esecuzione di attività di studio, di consulenza, di ricerca e sperimentazione, di formazione e di altre attività di natura strumentale, a favore dei soggetti di cui all'art.15, comma 1, d.lgs. n.173/98 e di altri enti o organismi interessati ai servizi erogati mediante il SIAN;
- promozione sviluppo e gestione di servizi diretti ad assicurare condizioni agevolate per l'accesso ai contributi comunitari;
- monitoraggio, anche in previsione della possibile acquisizione delle quote sociali, delle attività affidate alle società controllate dall'AGEA.

La società è stata costituita per la durata fino al 31.12.2036, ma la titolarità della partecipazione in capo al socio privato è collegata alla gestione del servizio per la durata di nove anni, decorso tale periodo di tempo, il socio privato dovrà far luogo alla cessione della propria quota in favore dell'AGEA al valore che sarà a quel momento determinato e l'AGEA procederà a nuova gara per la selezione del socio privato.

Ai fini dell'attivazione delle procedure di selezione del socio di minoranza della SIN S.r.l. e della predisposizione degli atti di gara, l'AGEA, con

determinazioni del Titolare dell'Ufficio Monocratico n.222, del 19 ottobre 2005 e n.269, del 29 dicembre 2005, ha costituito una apposita Commissione formata da componenti di nomina AGEA-MIPAF-CFS, affidando a rinomato Studio legale della Capitale il mandato di supportare la Commissione sotto il profilo tecnico-giuridico-amministrativo.

Il bando di gara predisposto dalla Commissione con la consulenza del predetto Studio legale, unitamente ai patti parasociali, è stato approvato con delibera del Consiglio di Amministrazione dell'AGEA in data 2 marzo 2006. Il bando di gara, è stato pubblicato, mediante invio alla GUCE (Gazzetta Ufficiale della Comunità Europea), in data 6 marzo 2006; il termine per la presentazione delle domande di partecipazione è stato fissato al 12 aprile 2006.

Premesso che l'importo a base d'asta è rappresentato dal conferimento da sottoscrivere dall'aggiudicatario del 49% del capitale sociale della SIN S.r.l. (avente, come già detto, valore nominale di euro 1.152.941,00) l'AGEA per la determinazione di detto importo si è avvalsa della consulenza di una primaria società di revisione e certificazione, giusta delibera del Consiglio di Amministrazione dell'AGEA del 3 febbraio 2006. La società predetta, a conclusione delle sue valutazioni, ha indicato un valore minimo ed un valore massimo da attribuire alla base d'asta, ed ha altresì individuato i criteri ed i parametri di riferimento da utilizzare per valorizzare la quota del 49% della SIN alla data del previsto riacquisto delle quote da parte di AGEA, che avverrà alla scadenza dei 9 anni. L'indicazione di un valore minimo e di un valore massimo è dipesa dal fatto che una componente dei potenziali ricavi della SIN S.r.l., non era all'attualità oggettivamente valutabile.

Il Consiglio di Amministrazione dell'AGEA, in linea con le indicazioni e valutazioni della Società di revisione ha ritenuto di porre a base d'asta l'importo di 32 milioni di euro, che si colloca a metà tra i valori minimi e massimi indicati dalla società innanzi detta. Su tale importo i concorrenti avrebbero dovuto presentare le loro offerte al rialzo.

Oltre all'offerta economica a rialzo sull'importo a base d'asta, l'aggiudicazione è stata subordinata alla presentazione di un piano industriale. Allo scopo di garantire un qualificato supporto tecnico alla Commissione giudicatrice per l'esame e la valutazione dei piani industriali presentati, è stata indetta, con bando inviato alla GUCE in data 22 febbraio 2006, una procedura di selezione dell'advisor conclusasi il 10 aprile 2006 con aggiudicazione ed affidamento dell'incarico ad una importante società specializzata.

Dopo la scadenza del termine di presentazione delle offerte è stata espletata la procedura di prequalificazione prevista dal bando, a seguito della quale sono stati giudicati idonei tutti i cinque Raggruppamenti temporanei di Imprese che hanno presentato domanda di prequalifica che appaiono rappresentativi delle maggiori imprese di servizi informatici operanti sul mercato nazionale ed europeo.

Quindi, la Commissione incaricata ha curato, con l'assistenza del menzionato Studio legale e dell'advisor, la predisposizione degli atti di gara, inviati ai concorrenti prequalificati in data 18 maggio 2006, fissando al 27 giugno 2006, il termine per la presentazione delle offerte termine, poi, prorogato al 27 luglio 2006, a seguito delle richieste di chiarimenti avanzate da due concorrenti.

Al 31 dicembre 2006, non era stata però, ancora portata a termine la procedura concorsuale, rallentata anche dall'intervento di alcune interrogazioni parlamentari che hanno promosso la richiesta di chiarimenti da parte del Ministero vigilante.

I Rapporti Convenzionali

La complessità e la diversificazione delle attività che si sono rese necessarie all'AGEA per l'adempimento dei propri compiti istituzionali, hanno indotto l'Amministrazione dell'Agenzia alla accensione di numerosi accordi convenzionali con istituzioni, enti, organismi, anche privati, con i quali sono stati stabiliti accordi ed intese per un efficiente soddisfacimento degli interessi perseguiti.

Di tali convenzioni, si segnalano di seguito, le più significative.

Convenzione con il CAA (centri di Assistenza Agricola)

I CAA sono stati previsti e disciplinati dall'art.4 del d.lgs. 15 giugno 2000, n.188, il quale al comma 2 dispone che detti Centri *"sono istituiti, per l'esercizio dell'attività di assistenza agli agricoltori, nella forma di società di capitali, dalle organizzazioni professionali agricole maggiormente rappresentative, o da loro associazioni, da associazioni dei produttori e dei lavoratori, da associazioni di liberi professionisti e dagli enti di patronato e di assistenza professionale, che svolgono servizi analoghi, promossi dalle organizzazioni sindacali"*.

Detti Centri, a mente del comma 1 del succitato art.4, possono essere incaricati di effettuare, per conto dei propri utenti e sulla base di specifico mandato scritto, le seguenti attività:

- a) tenere ed eventualmente conservare le scritture contabili;
- b) assisterli nella elaborazione delle dichiarazioni di coltivazione e di produzione, delle domande di ammissione a benefici comunitari, nazionali e regionali e controllare la regolarità formale delle dichiarazioni immettendone i relativi dati nel sistema informativo attraverso le procedure del SIAN;
- c) interrogare le banche dati del SIAN ai fini della consultazione dello stato di ciascuna pratica relativa ai propri associati.

Per quanto attiene il rapporto con l'AGEA e con gli Organismi Pagatori, il compito centrale è la tenuta del "fascicolo aziendale", che concorre alla costituzione dell'Anagrafe delle aziende agricole e che espone l'identità del produttore, il titolo di conduzione, i dati catastali dell'azienda.

Per quanto i CAA di più immediata costituzione abbiano iniziato l'attività dal 2003, solo verso la fine del 2004, i rapporti con l'AGEA sono stati formalizzati con apposite convenzioni, con le quali si riconosce ai medesimi per l'attività prestata a favore dell'AGEA un compenso di euro 28,39 (IVA esclusa) per "fascicolo aziendale", come riportato nel verbale della seduta del Consiglio di

amministrazione del 17 dicembre 2004, nel quale si dà parimenti atto che a quella data i CAA operanti erano 23, con oltre 2600 sportelli attivi e collegati con il sistema informativo dell'AGEA.

Convenzione con le Regioni e Province autonome

Nella precedente relazione si davano notizie sul corso delle procedure di verifica dello schema di convenzione predisposto dall'AGEA nei confronti delle Regioni e Province autonome, il quale era stato sottoposto all'esame della conferenza permanente tra lo Stato e dette istituzioni.

Detta convenzione è stata resa operativa nell'esercizio 2004 e si è sostanziata nella delega da parte dell'AGEA di attività di istruttoria e di controllo, propedeutiche all'autorizzazione ai pagamenti degli aiuti e dei premi comunitari; in virtù di tale accordo, gli uffici regionali eseguono controlli diretti sulle aziende che hanno fatto richiesta di aiuti comunitari in determinati settori (sviluppo rurale, prodotti animali, culture specializzate, ecc...) e ne trasmettono gli esiti all'AGEA e agli Organismi Pagatori.

Protocollo di intesa e convenzione operativa con la quale l'AGEA e l'Agenzia del Territorio si impegnano alla reciproca messa a disposizione delle basi informative alfanumeriche e grafiche ed allo scambio di servizi e strumenti atti ad agevolare lo svolgimento dei compiti istituzionali propri delle due amministrazioni; di particolare rilievo risultano i reciproci impegni relativi alla periodica fornitura all'AGEA delle variazioni grafiche ed alfanumeriche registrate negli archivi di Catasto Terreni, a seguito della trattazione degli atti di aggiornamento, ai fini dell'ottimizzazione dei controlli obbligatori previsti dalla normativa comunitaria per l'erogazione degli aiuti.

Accordo quadro di programma con l'Istituto geografico Militare (IGM), per il potenziamento delle attività conoscitive svolte dall'AGEA, attraverso l'impiego programmato e coordinato delle risorse produttive messe a disposizione dall'IGM e dall'AGEA stessa, nel quadro del reciproco rafforzamento dei mezzi, delle professionalità e delle produzioni; l'accordo persegue l'obiettivo di individuare, aggiornare e sviluppare aree e programmi di collaborazione assicurando lo scambio di dati, informazioni ed elaborazioni utili alle rispettive attività

istituzionali e di agevolare la attuazione di programmi congiunti, favorendo la collaborazione con altri Enti.

Convenzione con l'Istituto Zooprofilattico di Teramo, che esercita la funzione di Centro Servizi Nazionali per l'Anagrafe Bovina, ai sensi del D.M. 31 gennaio 2002 del Ministro della Salute, per la messa a disposizione dell'AGEA, mediante un unico canale di accesso costituito dal SIAN, dei dati relativi alla iscrizione, movimentazione e macellazione del bestiame.

Accordo con la Guardia di Finanza, al fine di procedere all'attivazione del collegamento telematico con il portale SIAN per la fruizione dei servizi esposti nell'area riservata; la necessità di accedere alle informazioni gestite dall'AGEA risponde alle esigenze istituzionali ed informative che allo stato attuale avvengono esclusivamente per corrispondenza con notevole dispendio di tempi e forze sia da parte della Guardia di Finanza che dell'Agenzia.

Protocollo di intesa con l'Agenzia per la Protezione dell'Ambiente e per i Servizi Tecnici (APAT), finalizzato alla realizzazione di un sistema di rapporti tra APAT e AGEA che favorisca l'impiego efficace ed efficiente delle risorse per il raggiungimento dei fini comuni in relazione ai compiti ed alle attività tecnico-scientifiche di interesse nazionale per la protezione dell'ambiente, per la tutela delle risorse idriche e della difesa del suolo svolte dall'APAT.

Le Società partecipate

a) L'AGE - CONTROL S.p.A.

Con regolamento CEE n.2262 del Consiglio, in data 17 luglio 1984 e n.27 della Commissione, in data 24 gennaio 1985, la Comunità Europea richiese agli Stati membri, produttori di olio di oliva, di costituire un organismo, dotato di adeguata autonomia finanziaria ed operativa, per effettuare i controlli nel settore degli aiuti comunitari all'olio d'oliva.

Quindi, con D.L. 27 ottobre 1986, convertito con legge n.898 del 23 dicembre 1986, veniva costituita l'AGE - CONTROL S.p.A. per svolgere i compiti ed assolvere le pubbliche funzioni assegnate dai succitati regolamenti comunitari. Il capitale sociale era ripartito tra Ministro dell'Agricoltura e Foreste, AIMA ed INEA (Istituto Nazionale di Economia Agraria).

Il finanziamento era assicurato al 50% dalla Commissione Europea e per il restante 50% dal Ministro dell'Agricoltura.

In costanza del conferimento alle Regioni di alcune funzioni in materia di agricoltura e pesca, operato con d.lgs. n.143 del 4 giugno 1997, veniva disposta anche la messa in liquidazione dell'AGE-CONTROL. Tale disposizione è stata, poi, abrogata dall'art.6, 7° comma, del d.lgs. 29 ottobre 1999, n.419, ancor prima che le procedure di liquidazione fossero messe in opera, sicché l'operatività di detta società non ha avuto soluzione di continuità.

Occorre dire che, nel tempo, l'AGE - CONTROL ha esteso il proprio campo operativo, investendo tutti i settori degli aiuti comunitari, assumendo il ruolo strumentale di organismo prioritario di controllo a favore dell'AGEA, in particolare quale "controllore di secondo livello" sull'attività dei soggetti delegati (CAA, Regione, Organismi Pagatori), sulla base delle disposizioni all'uopo emanate dall'AGEA stessa.

Su incarico dell'AGEA, sono anche esperite attività di controllo propedeutiche all'erogazione dei pagamenti.

Il sempre più stretto rapporto tra l'espletamento del complesso delle funzioni demandate all'AGEA nell'erogazione degli aiuti comunitari e rendicontazione alla C.E. e l'attività di controllo commessa all'AGE - CONTROL hanno indotto il legislatore a disporre il trasferimento all'AGEA delle partecipazioni azionarie del MiPAF e dell'INEA (art.18 del d.lgs. n.99 del 29 marzo 2004), talché l'AGEA è divenuto l'azionista unico dell'AGE-CONTROL ed autorità di vigilanza della stessa.

Tra i settori che più di recente sono intervenuti ad arricchire lo spettro dei controlli affidati all'AGE-CONTROL merita di essere segnalato quello sui prodotti ortofrutticoli, in attuazione delle disposizioni del Regolamento CE n.1148/2001 del 12 giugno 2001.

In particolare detto Regolamento, dopo aver stabilito che gli Stati membri creano una banca dati in cui figurano gli operatori, persone fisiche o giuridiche, che detengono prodotti ortofrutticoli freschi, soggetti a norme di commercializzazione, destinati ad essere esposti per la vendita, messi in vendita o altrimenti commercializzati, per conto proprio o per conto terzi, sul territorio comunitario e/o destinati ad essere esportati in paesi terzi (art.3) dispone che gli Stati membri istituiscono un regime di controlli, a campione, della conformità alle norme di commercializzazione dei prodotti detenuti dagli operatori, in tutte le fasi della commercializzazione (art.4 1° comma).

In primo tempo, la responsabilità dei controlli di conformità sui prodotti ortofrutticoli era posta dal d.lgs. n.306/2002 in capo alle Regioni, le quali, però, manifestavano evidenti difficoltà a dare attuazione al dettato normativo. Sicché l'AGEA, cui incombeva il compito di provvedere all'erogazione degli aiuti comunitari nel settore ortofrutticolo ed era di conseguenza interessata all'efficienza dei controlli, negli anni 2003 e 2004, su direttiva del Ministro, concluse una convenzione con l'ICE (Istituto per il Commercio con l'Estero) con la quale si affidava a detto Istituto l'espletamento dei controlli in questione, con oneri a carico del MiPAF.

Quindi, è intervenuto il D.L. 28 febbraio 2005, n.22 convertito con legge n.71 del 29 aprile 2005, il quale all'art.1, punto 4, ha stabilito che "l'AGE-CONTROL S.p.A. effettua i controlli di qualità, sia per l'esportazione che per il mercato interno, aventi rilevanza a livello nazionale, sui prodotti ortofrutticoli, ai sensi della normativa vigente, anche utilizzando parzialmente le risorse finanziarie destinate ai controlli dell'olio d'oliva".

Con successiva disposizione del predetto D.L. n.22/2005, si stabilisce il trasferimento all'AGE-CONTROL delle risorse umane e finanziarie utilizzate per i controlli precedentemente svolti dall'ICE.

In dipendenza della normativa succitata, all'AGE-CONTROL sono attribuite sia le attività inerenti i controlli di conformità alle norme di commercializzazione degli ortofrutticoli freschi, sia quelle relative all'aggiornamento della banca dati Nazionale Operatori Ortofrutticoli.

Il controllo sul settore ortofrutticolo si esplica attraverso le seguenti attività:

- verifica dei prodotti destinati al mercato interno, definiti periodicamente dal MiPAF,
- attraverso il SIAN, con l'estrazione delle imprese da assoggettare a controllo in base ad analisi di rischio;
- controlli sistematici sui prodotti destinati all'import/export con Paesi terzi ed emissione della certificazione prevista;
- controllo sulla merce con destinazione industriale da e per Paesi Terzi ed emissione della relativa certificazione.

A seguito dell'assunzione della qualità di unico azionista l'AGEA, a mezzo del proprio Consiglio di Amministrazione, nelle sedute del 12 e 24 dicembre 2005, ha approvato alcune modifiche dello Statuto dell'AGE-CONTROL e ha, poi, nominato il direttore Generale di detta società.

Peraltro, va segnalato che, al fine di evitare soluzioni di continuità, in primo tempo, l'AGE-CONTROL, con l'avallo del MiPAF, ha delegato all'ICE l'esecuzione di detti controlli, che ha assunto direttamente solo dal maggio 2006. A tal fine ha provveduto ad espandere le proprie strutture organizzative e tecniche sul territorio nazionale, rilevando in parte quelle utilizzate dall'ICE. _

In merito, poi, ai mezzi finanziari assegnati, si rileva che, a seguito della soppressione del regime di aiuti comunitari a favore degli olivicoltori, conseguente alla riforma della PAC, è venuto a mancare dal 1° novembre 2005, il cofinanziamento comunitario, la cui cessazione ha provocato all'AGE-CONTROL difficoltà finanziarie già nell'esercizio 2006, come sarà evidenziato nella prossima relazione, che si occuperà di detto esercizio.

b) Il CO.AN.AN. S.c.a.r.l.

Si premette che il Regolamento comunitario n.1760/2000 del Parlamento europeo e del Consiglio, in data 17 luglio 2000, a modifica di precedenti regolamenti in materia, istituisce un sistema di identificazione e registrazione dei bovini e regola l'etichettatura delle carni bovine e dei prodotti relativi alle carni bovine.

In attuazione di detto regolamento, nonché di apposita prescrizione contenuta all'art.4 del D.L. n.381/2001, convertito con legge n.441/2001, viene emanato il decreto interministeriale del 31 gennaio 2002, dal Ministro della Salute e dal Ministro degli Affari Regionali e con il Ministro per l'Innovazione e le Tecnologie, con il quale si dettano disposizioni concernenti la tenuta dell'anagrafe bovina, le modalità e le procedure operative per la gestione e l'aggiornamento

della relativa banca dati nazionale, nonché la procedura per la trasmissione informatica dei dati.

Nel settore agroalimentare era già operante il CO.AN.AN: (Consorzio Anagrafe Animali) costituito tra Italia Lavoro S.p.A., l'Istituto Zooprofilattico Sperimentale dell'Abruzzo e del Molise "G. Caporale" e il CIBIAF (Centro Interuniversitario di ricerca sull'Inquinamento da Agenti Fisici) dell'Università degli Studi di Perugia, con la finalità di realizzare iniziative dirette allo studio e alla ricerca di nuovi sistemi di rilevazione e controllo dati nel settore innanzi indicato.

L'AGEA, in quanto deputata all'erogazione degli aiuti comunitari nel settore zootecnico, con deliberazione del Consiglio di amministrazione, assunta nella seduta del 12 marzo 2004, ha deciso di entrare nel CO.AN.AN., acquisendo il 30% del capitale sociale, nonché il diritto alla nomina di due consiglieri nel Consiglio di amministrazione e di un Sindaco effettivo e di un Sindaco supplente nel Collegio dei revisori dei conti.

Ai fini dell'esercizio delle proprie funzioni nel settore, l'AGEA è interessata all'attività del CO.AN.AN., per quanto volta allo sviluppo:

- delle procedure di identificazione dei bovini, dalla nascita alla macellazione, attraverso l'automazione ed informatizzazione sia dei processi di rilevamento dei codici identificativi che dei processi di trattamento ed archiviazione dei dati dell'animale;
- dell'incremento dell'utilizzo dell'Anagrafe Nazionale Bovina, estendendo l'accesso alle informazioni da parte degli allevatori, delle industrie, delle amministrazioni interessate alla gestione del comparto e, soprattutto, degli utenti finali individuati nel cittadino consumatore;
- della sperimentazione di un processo di gestione innovativo per la tracciabilità delle carni destinate all'alimentazione umana;
- dello sviluppo di tecnologie innovative per l'acquisizione dei dati fisici caratterizzanti lo stato dell'animale e le condizioni ambientali al contorno.

In sostanza, i progetti e attività di ricerca e sperimentazione praticati dal CO.AN.AN. sono finalizzati a concorrere e costituire il "sistema nazionale di riferimento" per la tracciabilità e la sicurezza alimentare.

c) L'AGRIPART S.p.A.

La società AGRIPART S.p.A. (abbreviazione di Partecipazione in Agricoltura) fu costituita nel dicembre 2002, a seguito dell'aggiudicazione del servizio di

tesoreria dell'AGEA da parte di MELIORBANCA S.p.A., atteso che la costituzione della stessa era imposta da una clausola dell'aggiudicazione.

Detta società ha un capitale sociale di un milione di euro, costituito da 100 mila azioni del valore di euro 10,00 (dieci virgola zero), di cui 41 mila possedute da MELIORBANCA, 31 mila dall'ISMEA e 20 mila dall'AGEA.

La funzione di AGRIPART è quella di fornire alle aziende agricole, a tassi agevolati, l'anticipazione dei contributi comunitari, dopo che sia stato accertato il diritto ad ottenere detti aiuti e la misura degli stessi, nonché connessi servizi bancari e di tesoreria.

La partecipazione dell'AGEA in AGRIPART è stata finalizzata a promuovere l'attuazione, in forma generalizzata e a condizioni favorevoli per gli agricoltori, di meccanismi di anticipazioni degli aiuti comunitari, che siano effettuate nel contesto ed in coerenza con le risultanze delle procedure di assegnazione.

d) TELAER S.p.A.

Il comma 4 bis, dell'art.1, del d.lgs.24 luglio 2003, n.192, convertito con legge 24 settembre 2003, n.268, ha disposto il trasferimento all'AGEA dei "beni mobili", immobili e immateriali, acquistati o prodotti nell'ambito del progetto "TELAER" sistema di telerilevamento aereo avanzato, per la gestione integrata del territorio", promosso dall'art.6 comma 1, lettera e) del d.lgs. n.96/1993.

Tale trasferimento viene motivato in virtù "delle caratteristiche di complementarità ed integrazione con il Sistema Informativo Agricolo Nazionale (SIAN)".

In effetti, il progetto TELAER è rappresentativo di una iniziativa per la realizzazione di un sistema integrato di telerilevamento aereo finanziato dal Dipartimento dei Servizi Tecnici Nazionali (DSTN) presso la Presidenza del Consiglio, attuato dall'Istituto Programmazione Industriale (IPI) e realizzato da un consorzio formato da Alenia Spazio e Telespazio.

Il servizio geo-informativo realizzato nell'ambito di detto progetto è costituito da un insieme di velivoli strumentali e centri operativi, impegnati nell'acquisizione ed elaborazione di informazioni geografiche e territoriali di qualità elevata.

A fronte della succitata disposizione di legge, l'AGEA rilevava la impossibilità di gestione diretta del servizio trasferito, atteso che la specificità dei mezzi strumentali destinati al telerilevamento, costituiti in parte da aeromobili, richiedeva per il loro esercizio professionalità non rinvenibili all'interno dell'Agenzia.

Sicché il Consiglio di amministrazione dell'AGEA, nella seduta del 15 giugno 2005, ha ravvisato di individuare, quale soluzione più idonea per la gestione del sistema "TELAER", il ricorso alla costituzione di una società mista pubblico-privata cui affidare lo sviluppo e la gestione del telerilevamento e servizi connessi, attraverso una procedura concorsuale per la selezione del socio privato di minoranza.

Lo stesso Consiglio di amministrazione di AGEA nella seduta del 24 dicembre 2005 ha approvato lo Statuto della costituenda società denominata "Telerilevamento Aereo S.p.A.", nonché le clausole del patto parasociale che dovranno regolare la partecipazione del socio privato.

Alla data del 31 dicembre 2006, detta società non risulta ancora costituita, anche per la non ancora definita procedura di scelta del socio privato di minoranza.

PARTE II

BILANCI E SCRITTURE CONTABILI

Premessa

Come evidenziato nel paragrafo iniziale, l'AGEA attualmente assomma due ordini di funzioni, quella propria di organismo di coordinamento per gli interventi comunitari e di organo responsabile degli adempimenti connessi alla gestione degli aiuti comunitari e quella temporanea, ma ancora di larga operatività, di organismo pagatore, competente all'erogazione degli aiuti, contributi e premi, previsti dalla normativa comunitaria e non attribuiti ai pochi organismi pagatori in atto costituiti.

In corrispondenza di detti distinti ordini di funzioni, all'AGEA fanno capo due gestioni finanziarie-contabili, assolutamente autonome, di cui quella afferente alla funzione di organismo pagatore non confluisce nel bilancio dell'Azienda, ma è tenuta del tutto separata, sulla base del principio di cassa, conformata agli schemi di rappresentazione dei conti definiti dalla normativa comunitaria. Per detta seconda gestione, l'esercizio finanziario, quale termine di riferimento temporale del sistema contabile, inizia il 16 ottobre di ogni anno e termina il 15 ottobre dell'anno successivo.

Il regolamento di amministrazione e contabilità dell'AGEA, approvato con D.M. del 14 giugno 2002, all'art.6 riassume come appresso le entrate di detta seconda gestione:

- a) assegnazioni a carico del bilancio dello Stato e di altre Amministrazioni pubbliche destinate ad essere erogate a terzi per spese connesse alla gestione degli ammassi pubblici comunitari o a titolo di quota nazionale di cofinanziamento di aiuti, premi e contributi disposti dalla normativa comunitaria;
- b) assegnazioni a carico dell'Unione Europea destinate ad essere erogate a terzi a titolo di aiuti, premi e contributi comunitari ed i rimborsi forfettari delle spese connesse alla gestione degli ammassi pubblici comunitari;
- c) ricavi dalle vendite di prodotti agricoli in ammasso pubblico comunitario;
- d) altri proventi derivanti o connessi all'attuazione della normativa comunitaria;
- e) ogni altra entrata derivante dall'attuazione della normativa comunitaria e nazionale.

In merito alla gestione di dette entrate, è il caso di annotare che la corresponsione degli aiuti comunitari viene effettuata dagli Organismi pagatori attingendo a fondi anticipati dal Ministero dell'Economia e Finanze, all'uopo stanziati su apposito capitolo di detto Dicastero, i quali vengono integrati con i finanziamenti successivamente erogati a rimborso dalla CE.

Di contro il bilancio dell'AGEA, come recita l'art.2 -1° comma, del predetto regolamento di contabilità, ha per oggetto "le entrate e le spese afferenti le attività istituzionali, nonché quelle attinenti al funzionamento dell'Agenzia quale organismo pagatore, le cui esecuzioni si svolgono in base al bilancio annuale di previsione da redigere in termini di cassa".

Le entrate dell'Agenzia sono costituite:

- a) dalle assegnazioni a carico dello Stato, finalizzate anche alla gestione delle attività istituzionali, determinate con legge finanziaria;
- b) dalle somme di provenienza dall'Unione europea per il finanziamento o il cofinanziamento del funzionamento dell'Agenzia e dai rimborsi forfettari da parte del FEOGA;
- c) dai proventi realizzati nell'espletamento delle gestioni d'intervento;
- d) da eventuali ulteriori entrate derivanti dallo svolgimento delle proprie attività istituzionali.

Le entrate, affluiscono su un apposito conto corrente infruttifero intestato all'Agenzia acceso presso la Tesoreria centrale dello Stato e gestito nel rispetto del sistema di Tesoreria unica di cui alla legge 29 ottobre 1984, n.720 – tabella B – e successive modificazioni ed integrazioni.

In relazione alle categorie di entrate innanzi riassunte, devesi rimarcare che in attuazione della normativa nazionale, l'Agenzia svolge, nel rispetto degli indirizzi del Ministero delle Politiche agricole, anche i seguenti compiti:

- a) intervento sul mercato agricolo ed agroalimentare, d'intesa con la Conferenza permanente per i rapporti tra lo Stato, Regioni e le Province autonome di Trento e di Bolzano, per sostenere comparti in situazioni contingenti, per periodi temporalmente circoscritti, al fine di riassorbire la temporanea sovracapacità produttiva e per ristabilire l'equilibrio del mercato stesso, provvedendo alla successiva collocazione dei prodotti;
- b) esecuzione delle forniture dei prodotti agroalimentari disposte dallo Stato italiano, anche in conformità ai programmi annualmente stabiliti dal Ministero degli affari esteri in relazione agli impegni assunti per l'aiuto alimentare e la cooperazione con gli altri Paesi;

c) realizzazione delle attività, di rilievo nazionale, già attribuite all'AIMA da specifiche leggi nazionali.

La gestione finanziaria dell'AGEA – per la quale l'esercizio coincide con l'anno solare - si svolge in base al bilancio di previsione deliberato a pareggio dal Consiglio di Amministrazione entro il 15 settembre dell'anno precedente e trasmesso nei successivi cinque giorni al Ministero delle politiche agricole e forestali ed al Ministero dell'economia e delle finanze, ai fini della relativa approvazione e del suo coordinamento con le linee del Documento di programmazione economico-finanziaria (DPEF) del Governo.

Il bilancio di previsione è impostato per competenza e per cassa.

Nel bilancio di previsione è iscritto, come posta a sé stante delle entrate e delle spese, l'avanzo o il disavanzo di amministrazione presunto al 31 dicembre dell'esercizio precedente a quello di riferimento del bilancio, nonché l'ammontare presunto del fondo di cassa all'inizio dell'esercizio cui il bilancio si riferisce.

Con l'approvazione del conto consuntivo è accertato l'effettivo ammontare dell'avanzo di amministrazione e le relative disponibilità sono assegnate ai singoli capitoli di spesa. Il presunto avanzo di amministrazione è iscritto tra le spese nel fondo di riserva ed è indisponibile fino al momento in cui l'avanzo stesso venga realizzato. Nel caso di presunto disavanzo di amministrazione, sono illustrati in apposito allegato, i modi con cui ne è garantita la copertura.

Controllo sul bilancio

Il controllo sulla contabilità dell’Agenzia, sia per quanto attiene alla gestione dei fondi nazionali che alla gestione di quelli comunitari, è effettuato in via permanente dal Collegio dei revisori dei conti.

Per quanto attiene alla gestione dei fondi comunitari, l’art.5 del regolamento CE n.729/70 e l’art.3 del regolamento CE n.1663/95, (Commissione) del 7 luglio 1995 prevedono l’obbligo della certificazione dei conti da parte di un organismo indipendente.

Per tale adempimento l’AGEA si affida ad una società di revisione.

Inoltre, ai sensi dell’art.8 del d.lgs. n.165/1999 il bilancio consuntivo dell’Agenzia è sottoposto a certificazione ai sensi degli artt.155 e seguenti del d.lgs. n.58/1998 e successive modificazioni.

BILANCIO E CONSUNTIVO 2004

Il bilancio 2004

Il bilancio di previsione dell'AGEA per l'esercizio 2004 è stato adottato dal Commissario straordinario con deliberazione n.146 del 15 settembre 2003 ed approvato dal MiPAF con nota del 14 novembre 2003, n.92056. Esso, oltre a conformarsi al regolamento di amministrazione e contabilità dell'Azienda, recepisce per la prima volta alcune delle più significative disposizioni del nuovo Regolamento per l'amministrazione e la contabilità degli enti pubblici istituzionali, approvato con D.P.R. n.97/2003.

In particolare, per la prima volta il bilancio risulta articolato secondo le cinque unità previsionali di base, ricognite con delibera commissariale n.122 dell'8 luglio 2003, quali centri di gestione e di responsabilità che sono: Area Coordinamento, Ufficio Monocratico, Area Amministrativa, Area Autorizzazione Pagamenti e Area Controlli.

Peraltro, detta articolazione è stata in gran parte elusa in quanto il Consiglio di Amministrazione, con delibera n.11 del 29.12.2003, richiamandosi alla facoltà prevista dall'art.24 comma 2 del succitato D.P.R. n.97/2003, ha demandato la completa gestione della spesa a carattere strumentale ad un unico centro di responsabilità, individuato nella U.P.B. 3^ Area Amministrativa, sicché pur se in sede di previsioni di bilancio tutte le voci a carattere strumentale (es. spesa per il personale e altre spese di funzionamento) sono state ripartite tra le singole UPB in proporzione alle risorse per ciascuna ritenute necessarie, di fatto i fondi sono stati assegnati, per le attività gestionali, alla sola UPB 3.

Inoltre, per la prima volta, alla tradizionale contabilità finanziaria, espressa in entrate ed uscite, è stata affiancata una contabilità economica, intesa a rilevare i costi ed i ricavi.

Nella sua stesura originaria, il bilancio esponeva entrate di competenza per complessivi euro 168.154.356,84, di cui euro 25.822,84 per partite di giro e pareggiava, nelle uscite, per lo stesso importo, di cui euro 22.602.427,00, concernenti le spese per il personale in servizio.

Detti importi risultavano fortemente contratti rispetto ai dati complessivi del precedente esercizio 2003, ciò in quanto mentre per il 2003 il bilancio dello Stato aveva assegnato all'AGEA, per le spese di funzionamento un finanziamento di euro 223.108.000,00, la tabella C allegata alla legge n.289/02 (LF 2003)

assegnava all'AGEA, per lo stesso titolo, un finanziamento di soli euro 125.425.000,00.

Nella relazione di accompagnamento al bilancio, si osserva che tale riduzione del finanziamento statale comprometteva gravemente il funzionamento dell'Azienda, ed in particolare il settore dei controlli.

Interveniva, quindi, la legge finanziaria 2004 (L. n.350/03) la quale ripristinava in misura adeguata il finanziamento statale, elevandolo ad euro 250.425.000,00. Di conseguenza il Consiglio di Amministrazione dell'AGEA, con deliberazione n.15 del 19 febbraio 2004 operava una prima variazione al bilancio ed utilizzava la maggiore assegnazione di fondi facendo luogo all'impinguamento delle poste che erano state più fortemente sacrificate nella originaria stesura del preventivo 2004.

Altra importante variazione è stata effettuata in sede di assestamento del bilancio di previsione, operata dal Consiglio di Amministrazione con delibera n.44 del 27 luglio 2004, a seguito dell'approvazione del consuntivo dell'esercizio 2003. Con tale provvedimento, in primo luogo, si è preso atto della reale consistenza dei residui attivi e passivi accertati in sede di consuntivo, in difformità alle poste presunte indicate nelle previsioni di bilancio 2004, nonché dell'avanzo di amministrazione registrato al 31.12.2003, pari ad euro 52.272.161,69. Sono state, altresì, disposte variazioni di alcune poste, dovute a cause non prevedibili al momento dell'approvazione di bilancio, che hanno registrato maggiori entrate per euro 14.358.421,75 e maggiori spese per euro 42.762.939,34. L'incremento differenziale delle spese è stato coperto con la parziale utilizzazione dell'avanzo di amministrazione, per l'importo di euro 28.404.517,59.

Il consuntivo 2004

Il conto consuntivo dell'esercizio 2004 è stato approvato dal Consiglio di Amministrazione dell'AGEA con deliberazione n.82 del 29.04.2005.

Esso risulta costituito, ai sensi dell'art.35 del regolamento di amministrazione e contabilità, dal rendiconto finanziario, dallo stato patrimoniale e dal conto economico.

E' accompagnato dalla relazione illustrativa e reca, in allegato, l'elenco analitico dei residui attivi e passivi alla data del 31.12.2004, riportati per anno di provenienza e per capitolo di bilancio.

In sede di approntamento del conto consuntivo in argomento, l'Amministrazione ha proceduto al riaccertamento dei residui attivi e passivi provenienti dagli esercizi precedenti. Sulla base delle dichiarazioni degli Uffici interessati è stata disposta l'eliminazione dall'elenco dei residui attivi di partite per l'ammontare di euro 1.201.220,58, relative quasi esclusivamente a rettifiche del credito IVA riportato in bilancio, e dall'elenco dei residui passivi, di partite per l'importo di euro 16.884.642,76, perché non più dovute.

Il rendiconto finanziario

Il rendiconto finanziario espone le risultanze della gestione di bilancio distintamente per titoli, categorie e capitoli, per competenza, cassa e residui, i cui dati sono riassumibili come appresso:

- Gestione di competenzaAccertamenti:

Entrate correnti	343.378.664,55	
Entrate per partite di giro	601.791,13	
Totale	343.980.455,68	

Impegni

Spese correnti	317.936.048,86	
Spese per partite di giro	601.791,13	
Totale	318.537.839,99	

Avanzo finanziario di competenza	25.442.615,69	
----------------------------------	---------------	--

- Gestione di cassaRiscossioni

Entrate correnti	356.265.695,12	
Entrate partite di giro	611.315,75	
Totale	356.877.010,87	

Pagamenti

Spese correnti	277.030.810,77	
Spese partite di giro	79.609,43	
Totale	277.110.420,20	

Avanzo di cassa solo gestione 2004	79.766.590,67	
------------------------------------	---------------	--

- Gestione dei residui

Residui attivi al 1° 01.2004	160.531.617,17	
Riaccertamenti (-)	1.201.220,58	
Riscossioni (-)	96.211.779,18	
Restano al 31.12.2004		63.118.617,41
Residui attivi del 2004		83.315.223,99
Totale residui attivi al 31.12.2004		146.433.841,40
Residui passivi al 1° 01.2004	302.737.018,24	
Riaccertamenti (-)	16.884.642,76	
Pagamenti (-)	133.438.811,27	
Restano al 31.12.2004		152.413.564,21
Residui passivi del 2004		174.866.231,06
Totale residui passivi al 31.12.2004		327.279.795,27

L'esame dei dati contabili innanzi riportati evidenzia che:

- a) l'ammontare delle spese impegnate è risultato inferiore di € 25.442.615,69 all'ammontare delle somme accertate. Siffatto risultato positivo ha determinato un incremento dell'avanzo di amministrazione;
- b) l'ammontare dei pagamenti effettuati è risultato inferiore di € 79.766.590,67 a quello delle riscossioni;
- c) l'ammontare al 31.12.2004 dei residui attivi, pari ad € 146.433.841,40, è risultato inferiore di € 14.097.775,77 a quello accertato al termine dell'esercizio precedente.

Dalla combinazione dei dati suesposti, emerge l'avanzo di amministrazione al 31.12.2004, alla luce delle risultanze di seguito riassunte (in parentesi le somme in sottrazione):

- avanzo di amm.ne al 31.12.2003	€ 52.272.161,68
- accertamenti 2004	€ 343.328.664,55
- totale impegni 2004	(€ 317.936.048,86)
- minori residui attivi riaccertati	(€ 1.201.220,58)
- minori residui passivi riaccertati	€ 16.884.642,76
- avanzo di amm.ne al 31.12.2004	€ 93.398.199,55.

Analisi delle entrate

Nel prospetto che segue, le entrate accertate, suddivise per titoli e categorie, vengono raffrontate con le corrispondenti previsioni definitive:

Entrate	Previsioni definitive	Totale accertamenti	Maggiori o Minori entrate
Tit. 1-entrate correnti			
Trasferimenti da parte dello Stato - Funz.to	243.425.000,00	233.405.000,00	-10.020.000,00
Trasferimenti da parte dello Stato - Destin.ne vincolata	59.941.938,80	59.941.938,80	0,00
Trasferimenti da parte dello Stato - Interv.ti naz.d.lgs.165/99	0,00	0,00	0,00
Vendita di beni e prestaz.di servizi	25.186.927,95	22.751.989,96	-2.434.937,99
Redditi e proventi patrimoniali	600.000,00	851.297,08	251.297,08
Poste correttive e compensative di spese correnti	17.930.089,00	14.177.016,36	-3.753.072,64
Entrate non classificabili in altre voci	3.000,00	12.251.422,35	12.248.422,35
Totale Titolo I	347.086.955,75	343.378.664,55	-3.708.291,20
Titolo 4 Partite di giro			
Entrate aventi natura di Partite di giro	3.201.791,13	601.791,13	-2.600.000,00
Totale Generale	350.228.746,88	343.980.455,68	-6308.291,20

Come si evince dal prospetto, le entrate correnti e quelle per partite di giro risultano accertate in misura inferiore, rispettivamente, di € 3.708.291,20 e di € 2.600.000,00 rispetto a quanto previsto in via definitiva.

In particolare, tra le entrate correnti:

a) i trasferimenti hanno riguardato:

- per € 233.405.000,00, l'assegnazione dello Stato per il funzionamento dell'Ente (€ 182.405.000,00 riscossi ed € 51.000.000,00 da riscuotere) (cap.101);
- per € 36.200.000,00, il finanziamento per l'attuazione degli aiuti alimentari ai paesi in via di sviluppo (cap.102);
- per € 10.000.000,00, il finanziamento per gli aiuti nazionali al settore bieticolo-saccarifero (cap.103);
- per € 3.400.000,00, le assegnazioni dello Stato ai sensi della legge 18 giugno 2002, n.118 (cap.104);

- per € 3.341.938,80, le assegnazioni dello Stato per l'attuazione della convenzione con l'ICE, metà delle quali da riscuotere (cap.107);
 - per € 7.000.000,00, i trasferimenti dello Stato per l'attuazione della legge 27 marzo 2004, n.77, tutti da riscuotere (cap.112).
- b) la vendita dei beni e servizi (la vendita dell'alcole in deposito) ha consentito la riscossione di entrate per € 20.089.033,87 (cap.131);
- c) le entrate derivanti da servizi a favore di altri enti pubblici svolti dai concessionari sono state accertate per l'importo, interamente riscosso, di € 2.505.093,26 (cap.133);
- d) le entrate derivanti dalla cessione a terzi di beni originariamente prodotti e utilizzati nell'interesse dell'Ente hanno portato ad una riscossione di € 931,80 (cap.134);
- e) gli interessi attivi maturati sui c/c fruttiferi hanno comportato l'accertamento di € 851.297,08 (€ 21.380,52 versati ed € 829.916,56 rimasti da versare) (cap.151);
- f) le somme dovute dai contraenti dell'Ente per spese di copia, stampa, ecc. hanno portato un accertamento di € 156.931,03, tutti versati;
- g) nelle restanti due categorie delle entrate correnti, sono state accertate entrate per l'ammontare complessivo di € 26.428.438,71 (€ 13.614.101,97 versati ed € 12.814.336,74 rimasti da versare).

Tra le partite di giro:

- il recupero del mandato al cassiere (cap.193 - € 25.822,84) è stato interamente riscosso;
- le somme da restituire alla contabilità comunitaria per errati versamenti sono state accertate in € 575.968,29 interamente rimosse.

Analisi delle spese

Nel prospetto che segue gli impegni, suddivisi per titolo e categoria, vengono posti a raffronto con le corrispondenti previsioni definitive:

Spese	Previsioni definitive	Totale impegnato	Economie
Tit. 1 – spese correnti			
Spese Organi Ente	826.406,00	826.406,00	0,00
Oneri personale in attività di servizio	26.378.595,91	24.267.294,51	-2.111.301,40
Spese acquisto di beni di consumo e servizi	13.308.457,00	12.204.379,20	-1.104.077,80
Spese per prestazioni istituzionali	250.867.954,49	208.140.662,93	-42.727.291,56
Trasferimenti passivi	67.941.938,80	60.384.949,00	7.556.989,80
Oneri finanziari	0,00	0,00	0,00
Oneri tributari	0,00	0,00	0,00
Poste correttive e compensative di entrate correnti	131.841,97	131.841,97	0,00
Spese non classificabili in altre voci	16.036.279,17	11.980.515,25	-4.055.763,92
Totale Titolo I	375.491.473,34	317.936.048,86	-57.555.424,48
Titolo 4 Partite di giro			
Entrate aventi natura di Partite di giro	3.201.791,13	601.791,13	-2.600.000,00
Totale Generale	378.693.264,47	318.537.839,99	-60.155.424,48

Dall'analisi dei dati contabili surriportati, si rileva che le spese correnti risultano impegnate in misura inferiore rispetto alle previsioni definitive (circa l'85%). Di esse è stato erogato circa il 45% (€ 143.645.786,09), mentre la restante parte (€ 174.290.262,77) confluisce nella massa dei residui passivi da trasmettere all'esercizio successivo. Non risultano assunti impegni in eccedenza dei limiti di stanziamento. Di contro, risultano realizzate economie in diversi capitoli di spesa, il cui ammontare complessivo pari a € 57.555.424,48 e, in termini percentuali, al 15% delle previsioni definitive, appare contenuto nei limiti fisiologici degli scostamenti, ancor più tenuto conto che per oltre 21 milioni di euro l'economia è stata realizzata nel capitolo n.266 dedicato agli interventi per l'evoluzione del sistema integrato di gestione e controllo.

Ai fini di una cognizione più particolareggiata, si annota che:

- le spese per gli organi dell'Ente (compensi, indennità, rimborsi ecc.) sono state impegnate in misura pari alla previsione definitiva e rappresentano lo 0,26% di tutte le spese correnti;
- gli oneri per il personale risultano impegnati in misura inferiore di circa 2,1 milioni di euro al previsto in via definitiva. Nel complesso rappresentano poco più del 7,5% di tutte le spese correnti e il 10% del finanziamento statale per le spese di funzionamento;
- le spese per l'acquisto di beni e servizi sono state impegnate per un ammontare inferiore al previsto di € 1.104.077,80. Esse sono pari in termini percentuali al 3,8% di tutte le spese correnti e al 5,2% del finanziamento statale per le spese di funzionamento;
- le spese per prestazioni istituzionali sono state impegnate per un ammontare in termini percentuali pari al 65,4% di tutte le spese correnti. In questa categoria assumono particolare rilievo le spese sostenute per lo stoccaggio dell'alcole in ammasso pubblico nazionale (cap.252 - € 5.739.600,00), quelle per i servizi informatici e di controllo previsti nell'atto esecutivo AGEA-AGRISIAN del 15 ottobre 2001 (cap.255 - € 91.429.536,00), le spese per ulteriori attività di controllo e verifiche da parte di soggetti ed organismi esterni (Cap.256-98.099.997,42), le spese per la trasmissione di dati (cap.262-€ 5.100.000,00) e le spese per l'attuazione dell'atto di indirizzo del Consiglio di Amministrazione in ordine al d.lgs. n.165/99 (cap.272 -€ 6.000.000,00);
- i trasferimenti ripetono in uscita l'ammontare dei finanziamenti a destinazione vincolata ottenuti dallo Stato per quanto attiene all'attuazione del programma di aiuto alimentare a favore dei paesi in via di sviluppo (cap.305 -€ 36.200.000,00), agli aiuti nazionali al settore bieticolo-saccarifero (cap.308 -€ 10.000.000,00), alle spese per fronteggiare le conseguenze della crisi derivante dall'encefalopatia spongiforme bovina (cap.309 -€ 3.400.000,00), agli aiuti alimentari nazionali e interventi a favore dei settori in crisi (cap.326 - € 5.680.000,00), alle spese per l'attuazione dei rapporti convenzionali con l'ICE (cap.327 -€ 2.784.949,00), alle spese per l'operazione straordinaria di trasferimento alcool in ammasso pubblico nazionale (cap.333 -€ 2.320.000,00). Nel complesso, i trasferimenti (€ 1.152.898,74 pagati ed € 59.232.050,26 rimasti da pagare) rappresentano circa il 19% di tutte le spese correnti;
- le spese correttive e compensative delle entrate sono costituite dalle uscite per restituzioni e rimborsi diversi (cap.411 -€ 131.841,97);

- le spese non classificabili in altre voci annoverano uscite per liti, arbitraggi, risarcimenti ed accessori (cap.431 -€ 11.978.494,69) e le spese per il funzionamento della camera arbitrale (cap.434 -€ 2.020,56), per le quali si fa rinvio all'apposito paragrafo.

Le spese per partite di giro pareggiano con i corrispondenti accertamenti in entrata.

Residui

La consistenza dei residui, tra l'inizio e la fine dell'esercizio 2004, si è modificata per effetto della gestione come segue:

		Residui attivi	Residui passivi
1	Consistenza al 1°.1.2004 (da consuntivo 2003)	160.531.617,17	302.737.018,24
2	Incassi e pagamenti in conto residui	96.211.779,18	133.438.811,27
3	Variazioni apportate alla consistenza dei residui (riduzione di accertamenti/impegni)	1.201.220,58	16.884.642,76
4	Consistenza al 31.12.2004 dei residui provenienti dall'esercizio 2003 e precedenti (4=1-2-3)	63.118.617,41	152.413.564,21
5	Residui di nuova formazione (esercizio 2004)	83.315.223,99	174.866.231,06
6	Consistenza complessiva dei residui al 31.12.2004 (6=4+5)	146.433.841,40	327.279.795,27

Si analizzano qui di seguito le principali componenti che hanno concorso alla formazione dei valori sopra elencati.

a) Residui attivi

Come si può rilevare, la consistenza dei residui attivi relativi ai precedenti esercizi finanziari, al netto delle riscossioni effettuate nel corso del 2004, risulta pari a € 63.118.617,41. Aggiungendo a tale importo i residui attivi di nuova formazione per € 83.315.223,99, la consistenza complessiva dei residui attivi risulta a € 146.433.841,40.

Nel corso dell'esercizio sono stati riscossi residui attivi per un totale di € 96.211.779,18 composti per la maggior parte dall'ultima tranche del finanziamento statale per il funzionamento dell'Ente relativo all'esercizio 2003, nonché dalle ultime rate delle assegnazioni per la gestione dell'emergenza BSE ai sensi della L. n.118/02 (ormai interamente versate all'AGEA).

I residui attivi di nuova formazione riguardano in particolare i capitoli concernenti le assegnazioni dello Stato per il funzionamento (€ 51.000.000,00), le assegnazioni dello Stato per il settore bieticolo saccarifero (€ 10.000.000,00), per l'attuazione della legge n.77/2004 (€ 7.000.000,00) e per i rapporti convenzionali con l'ICE (€ 1.670.970,69), gli interessi attivi su fondi versati su conti correnti fruttiferi (€ 829.916,56), i crediti di imposta IVA (€ 12.611.276,00) e le entrate eventuali diverse (€ 203.064,74), concernenti, quest'ultime, il mancato rimborso, da parte degli enti interessati, delle somme anticipate

dall'AGEA per il pagamento della retribuzione al proprio personale comandato presso altre Amministrazioni pubbliche (la somma risulta iscritta sul capitolo 182 "Entrate eventuali e diverse").

b) Residui passivi

Nell'anno 2004 sono stati effettuati pagamenti in conto residui per € 133.438.811,27. Poiché tale importo, come pure quello risultante dalle economie sui residui preesistenti per ulteriori € 16.884.642,76, va detratto dalla consistenza dei residui passivi relativi agli anni precedenti, inizialmente pari a € 302.737.018,24, l'ammontare complessivo dei residui passivi relativi agli anni 2003 e precedenti risulta essere di € 152.413.564,21.

Al suddetto importo vanno aggiunti i residui passivi di nuova formazione nel corso del 2004, per l'importo di € 174.866.231,06, sicché il totale generale ammonta ad € 327.279.795,27.

I residui passivi di nuova formazione riguardano: per € 393.143,99, le spese per gli organi dell'Ente; per € 7.962.414,27, gli oneri per il personale; per € 1.090.893,49, le spese per l'acquisto di beni e servizi; per € 104.048.244,06, le uscite per prestazioni istituzionali; per € 59.232.050,26 i trasferimenti passivi; per € 1.563.214,58, le spese per liti; per € 575.968,29 le partite di giro.

L'avanzo di amministrazione

Come riportato a conclusione del paragrafo sul "Rendiconto finanziario", al termine dell'esercizio 2004 si registra, contabilmente, un avanzo piuttosto consistente di € 93.398.199,55.

Circa la possibilità di utilizzo di detto avanzo, si rileva che lo stesso al termine dell'esercizio risultava, in parte, di fatto, indisponibile, mentre per la restante parte sussistono prudenziali riserve sulla sua effettiva disponibilità.

Per il primo aspetto, la indisponibilità riguarda la somma di € 11.211.922,11, accantonata presso la Tesoreria Centrale dello Stato per procedure esecutive in attesa di eventuale assegnazione, ed ancor più la somma di € 18.009.045,02, già erogate ai soggetti pignoranti (e, quindi, di fatto, uscite dall'apposito conto corrente di contabilità speciale), ma la cui attribuzione contabile non era stata definita, in quanto, ad avviso dell'Amministrazione, l'esecuzione avrebbe dovuto essere disposta sui fondi comunitari e non su quelli del bilancio AGEA, sicché detta somma dovrebbe essere reintegrata dall'Organismo Pagatore, gestore dei fondi comunitari. Peraltro, va tenuto conto che, su detta somma, la parte rappresentativa di interessi e spese legali sono destinati, comunque, a ricadere sul bilancio AGEA.

Tant'è, che, come osservato dal Collegio dei revisori, di fatto il saldo di cassa di fine esercizio è superiore per l'importo in argomento, al saldo di conto corrente di contabilità speciale, comunicato dalla Banca d'Italia, avendo la stessa provveduto ai pagamenti su ordine del giudice.

Inoltre, resta indisponibile la parte dell'avanzo di amministrazione relativa alla riduzione del 15% della spesa prevista per la categoria "acquisto beni e servizi" dell'esercizio 2002, ai sensi del D.M. 29 novembre 2002, per l'importo di euro 1.125.871,75.

Sulla restante parte dell'avanzo di amministrazione di fine esercizio, la riserva riguarda la effettività della riscossione del residuo attivo di euro 66.489.912,57, concernente un credito vantato dall'AGEA nei confronti dell'erario per anticipazione di IVA negli anni dal 2000 al 2003.

Il conto economico

Con apposito prospetto, redatto secondo lo schema allegato al Regolamento di cui al D.P.R. n.97/2003 si dà dimostrazione dell' avanzo economico, determinato in euro 21.959.429,00 al termine dell'esercizio finanziario 2004, secondo quanto di seguito riportato:

- Valore della produzione	€ 311.289.399,00	
- Costi della produzione	€ 318.595.624,00	
Risultato operativo		€ (7.305.625,00)
- Proventi e oneri finanziari	€ 851.297,00	
- Proventi e oneri straordinari	€ 28.413.756,00	€ <u>29.265.053,00</u>
Avanzo economico		€ 21.959.429,00

Non risultano, ancora, effettuati accantonamenti per il trattamento di fine rapporto alla cui disciplina dovrebbe essere assoggettato il personale dipendente assunto successivamente alla istituzione dell'ente.

Il conto patrimoniale

Per effetto della gestione 2004, il patrimonio netto dell’Agenzia, che a termine dell’esercizio finanziario 2003 ammontava ad € 91.450.735,00, ha subito una variazione netta positiva di € 21.959.429,00 risultando alla fine del 2004 pari a euro 113.410.164,00. Esso è così costituito:

Attività

Immobilizzazioni materiali		683.138,00
Immobilizzazioni finanziarie		150.000,00
Attivo circolante:		
	rimanenze	19.178.827,00
	Residui attivi	146.433.840,00
	Disp. liquide	274.244.154,00
	Totale attività	440.689.959,00

Passività

Debiti (residui passivi)	327.279.796,00
Totale passività	327.279.796,00

Patrimonio netto **113.410.164,00**

Al 31.12.2004

La variazione netta patrimoniale sopra evidenziata è pari all’avanzo economico.

Come si evince da apposito prospetto allegato al conto consuntivo, ai beni mobili sono stati applicate le aliquote di deperimento fissate dall’art.67 del D.P.R. 22 dicembre 1986, n.917, che hanno portato ad un ammortamento degli stessi di € 724.396,99.

Il Collegio dei revisori, nella verifica alla cassa e alle scritture contabili effettuata in data 17 febbraio 2005 ha proceduto alla riconciliazione del fondo cassa contabile al 31 dicembre 2004 con le disponibilità esistenti alla stessa data sul conto corrente infruttifero acceso presso la Tesoreria centrale dello Stato e sul conto corrente presso l’ICBPI quale incaricato del servizio di cassa dell’Agenzia, secondo quanto dagli stessi istituti finanziari comunicato e constatato.

In particolare, è stato evidenziato che il saldo contabile AGEA al 31.12.2004,, nell’importo di € 274.244.154,00, non recepisce le uscite per pignoramenti effettuati direttamente sul conto 20082 di contabilità speciale, pari ad € 18.009.045,02, di cui si è già detto. E i pagamenti (€ 2.533,35) effettuati con

carta di credito, alla data del 31.12.2004, non ancora regolarizzati. Di contro, il sistema bancario non ha addebitato l'importo delle spese per bolli (€ 394,74) il cui pagamento dato per avvenuto nel 2004, sarà, invece, contabilizzato nel corso del 2005.

Le giacenze dell'alcole sono state calcolate tenendo conto di quanto comunicato dall'Ufficio competente.

I valori dei beni mobili, bibliografici, scientifici, ecc. coincidono con quelli dell'inventario che risulta aggiornato e chiuso al 31.12.2004.

Il valore dei crediti e dei debiti è pari, rispettivamente, all'ammontare dei residui attivi e dei residui passivi al termine dell'esercizio. Non risultano effettuati accantonamenti di sorta.

BILANCIO E CONSUNTIVO 2005

Il bilancio di previsione

Anche il bilancio di previsione dell'AGEA, di competenza e cassa, per l'esercizio 2005 risulta redatto in osservanza delle disposizioni contenute nel Regolamento di amministrazione e contabilità dell'ente, nonché del D.P.R. n.97/2003, approvativo del Regolamento per l'amministrazione e contabilità degli enti pubblici istituzionali.

La struttura del bilancio è rimasta sostanzialmente invariata rispetto a quella introdotta con il bilancio di previsione dell'esercizio 2004, articolato secondo le cinque UPB ricognite con delibera commissariale n.122 dell'8 luglio 2003, tenendo, altresì, conto della successiva delibera del Consiglio di amministrazione n.11 del 29.12.2003, che ha affidato alla sola UPB "Area Amministrativa" la gestione delle poste di bilancio comuni a più centri di responsabilità.

Inoltre, a fianco del preventivo finanziario decisionale, rappresentativo del documento di bilancio redatto in osservanza della normativa succitata, come già per l'esercizio precedente, è stato allegato a fini conoscitivi, uno schema di bilancio finanziario "gestionale", articolato per capitoli, con riferimento a tutte e cinque le UPB.

Al bilancio finanziario risulta, altresì, allegato un preventivo economico.

Quanto innanzi premesso, si annota che un primo progetto di bilancio per l'esercizio 2005 fu approvato dal Consiglio di amministrazione con deliberazione n.46 del 19 ottobre 2004.

Nella stesura iniziale, il bilancio per la parte di competenza registrava entrate per complessivi euro 295.853.822,84 ed uscite per complessivi euro 355.269.906,41, con un disavanzo di euro 59.416.083,57, che veniva coperto mediante l'utilizzo parziale dell'avanzo presunto di amministrazione al 31.12.2004, stimato in euro 77.931.195,05. Sicché, nelle supposte previsioni la chiusura dell'esercizio al 31.12.2005 avrebbe fatto registrare un avanzo di euro 18.515.111,48, di cui euro 14.207.274,58, non disponibili per atti di pignoramento in essere ed altro.

Relativamente alle entrate, nella relazione illustrativa si rappresentava che la previsione registrava una riduzione di euro 17.658.955,75 rispetto alle previsioni assestate dell'esercizio 2004, derivante prevalentemente dalla iscrizione di minori entrate dalla vendita di prodotti acquisiti per interventi nazionali (alcole), in

quanto la maggior parte delle operazioni di vendita erano state portate a termine negli anni 2003-2004.

Tale progetto di bilancio non ottenne l'assenso dei Ministeri vigilanti, atteso che il Ministero dell'Economia e Finanze, con nota del 29 dicembre 2004, a firma del Ragioniere Generale dello Stato, invitava l'Azienda a riconsiderare le previsioni nel rispetto delle direttive riportate nella circolare n.35 del 23.11.2004 di detto Dicastero, circa il contenimento delle spese, ed ancor più per il fatto che nel disegno di legge finanziaria per il 2005, il finanziamento statale a favore dell'AGEA era ridotto da € 250.425.000,00 ad € 229.400.000,00, come indicato nella tabella C allegata a detto disegno di legge.

L'Ente si trovò, quindi, nella necessità di far ricorso all'esercizio provvisorio a mente dell'art.14 del Regolamento di contabilità e ad approvare un nuovo progetto di bilancio, con deliberazione del Consiglio di amministrazione n.66 del 18 gennaio 2005, nel quale furono apportate modificazioni nella parte entrate, in dipendenza del minor finanziamento statale definitivamente fissato in € 229.400.000,00 nella legge finanziaria n.311/2004, nel frattempo promulgata e di contro furono previste minori spese per € 30.063.930,49, oltre a numerosi aggiustamenti nelle dotazioni di singoli capitoli.

Nel corso dell'esercizio, intervenivano alcune variazioni di bilancio imposte da esigenze gestionali o dell'intervento di finanziamenti statali vincolati, che andavano ad interessare le partite di giro. In particolare, con l'assestamento del bilancio, approvato dal Consiglio di amministrazione con deliberazione n.101 del 27 luglio 2005, si prendeva atto delle risultanze dal conto consuntivo dell'esercizio 2004, da poco approvato, il quale come già detto innanzi aveva fatto registrare un avanzo di amministrazione di € 93.398.199,56, che veniva utilizzato a copertura del disavanzo di competenza dell'esercizio in argomento per l'ammontare di euro 53.238.926,96.

Il conto consuntivo 2005

Il conto consuntivo dell'esercizio 2005, è stato approvato dal Consiglio di amministrazione dell'AGEA con deliberazione n.168 del 12 maggio 2006.

In tale sede, a seguito dei riaccertamenti eseguiti dall'Amministrazione, è stata disposta l'eliminazione di residui attivi per € 371.358,03, rilevatisi insussistenti, e la cancellazione di residui passivi per l'ammontare di euro 42.734.092,63.

Il rendiconto finanziario

Il rendiconto finanziario, articolato nella forma decisionale e nella forma gestionale, espone le risultanze della gestione del bilancio, per competenza, cassa e residui, nei termini seguenti:

- Gestione di competenzaAccertamenti:

Entrate correnti	407.376.336,91	
Entrate per partite di giro	<u>20.935.235,00</u>	
Totale	428.311.571,91	

Impegni

Spese correnti	446.159.540,99	
Spese per partite di giro	<u>20.935.235,08</u>	
Totale	467.094.776,07	

Disavanzo finanziario di competenza	38.783.204,16	
-------------------------------------	---------------	--

- Gestione di cassaRiscossioni

Entrate correnti	247.042.957,36	
Entrate partite di giro	<u>14.150.038,88</u>	
Totale	261.192.996,24	

Pagamenti

Spese correnti	336.012.408,99	
Spese partite di giro	<u>18.919.172,41</u>	
Totale	354.931.581,40	

Disavanzo di cassa gestione 2005	93.738.585,16	
----------------------------------	---------------	--

- Gestione dei residui

Riaccertamenti (-)	371.358,03	
Riscossioni (-)	<u>68.054.010,28</u>	
Restano al 31.12.2005		78.008.473,09
Residui attivi del 2005		<u>235.172.586,03</u>
Totale residui attivi al 31.12.2005		313.181.059,12
Residui passivi al 1°.01.2005	327.279.795,27	
Riaccertamenti (-)	42.734.092,63	
Pagamenti (-)	<u>162.304.779,61</u>	
Restano al 31.12.2005		122.240.923,03
Residui passivi del 2005		<u>274.467.974,28</u>
Totale residui passivi al 31.12.2005		396.708.897,31

Dall'esame dei dati contabili sopra riportati, si rileva che:

- a) l'ammontare delle spese impegnate risulta superiore di € 38.783.204,16 all'ammontare delle somme accertate. A tale risultano negativo, che testimonia la insufficienza delle risorse finanziarie ordinarie dell'ente, in rapporto ai propri obblighi istituzionali è stato fatto fronte mediante parziale utilizzo dell'avanzo di amministrazione, accertato in € 93.398.199,55 al termine dell'esercizio precedente;
- b) l'ammontare dei pagamenti effettuati è risultato superiore di € 93.738.585,16 a quello delle riscossioni. Per poter procedere ai pagamenti si è quindi attinto al fondo di cassa, accertato in € 274.244.153,43 all'inizio dell'esercizio;
- c) l'ammontare al 31.12.2005 dei residui attivi, pari ad € 313.181.059,12, è risultato superiore di € 166.747.217,72 a quello accertato al termine dell'esercizio precedente. Le poste, per quel che attiene ai residui di vecchia data, riguardano per € 5.213.832,28 le assegnazioni dello Stato per la costituzione dello schedario agrumicolo, per € 3.420.970,69 le assegnazioni dello Stato per l'attuazione dei rapporti convenzionali con l'ICE, per € 1.793.334,02 gli interessi attivi, per € 66.489.912,57, il credito IVA, per € 1.090.423,53, l'incameramento cauzioni e le entrate eventuali diverse.

I residui attivi di nuova formazione riguardano i capitoli concernenti le assegnazioni dello Stato per il funzionamento (€ 58.000.000,00), per l'attuazione del programma di aiuto alimentare ai PVS (€ 18.100.000,00), per il settore bieticolo saccarifero (€ 4.513.706,54), per il settore agroalimentare ai sensi della legge n.231/05 (€ 109.000.000,00), per gli aiuti alla produzione di uva da tavola (€ 9.600.000,00), per l'acquisto di prodotti avicoli ai sensi della legge n.244/05 (€ 20.000.000,00), gli interessi attivi su fondi versati su conti correnti fruttiferi (€ 514.193,56), i crediti di imposta IVA (€ 8.591.979,00) e le entrate eventuali diverse (€ 67.510,73);

- d) i residui passivi al termine dell'esercizio 2005 si incrementano di € 69.429.102,04 nonostante vengano cancellati con provvedimento da approvare insieme al conto consuntivo, residui passivi provenienti da esercizi precedenti per un importo di € 42.734.092,63. I residui di nuova formazione riguardano, per € 182.686,97, le spese per gli organi dell'Ente; per € 7.818.601,49, gli oneri per il personale; per € 1.801.296,82, le spese per l'acquisto di beni e servizi; per €

99.831.271,50, le uscite per prestazioni istituzionali; per € 161.213.706,54 i trasferimenti passivi; per € 17.380,00, le spese per liti; per € 1.011.000,00 le riduzioni sulle spese per consumi intermedi da versare al bilancio dello Stato ai sensi della legge n.248/05; per € 2.592.030,96 le partite di giro.

In dipendenza dei dati suesposti, ne deriva che la chiusura dell'es. 2005 fa registrare un avanzo di amministrazione di € 96.977.730,07, come dimostrano le risultanze appresso riassunte:

- avanzo di amministrazione al 31.12.2004	€ 93.398.199,55
- accertamenti 2005	€ 428.311.571,99
- totale impegni 2005	€ 467.094.776,07
- minori residui attivi	€ 371.358,03
- minori residui passivi	€ 42.734.092,63.

Analisi delle entrate

Si riportano, di seguito, le entrate accertate, suddivise per titoli o categorie, raffrontate con le corrispondenti previsioni definitive:

Entrate	Previsioni definitive	Totale accertamenti	Maggiori o Minori entrate
Tit. 1-entrate correnti			
Trasferimenti da parte dello Stato - Funz.to	229.397.000,00	225.988.734,00	-3.408.266,00
Trasferimenti da parte dello Stato - Destin.ne vincolata	182.663.000,00	169.700.000,00	-12.963.000,00
Vendita di beni e prestaz. di servizi	180.362,50	1.837.770,17	1.657.407,67
Redditi e proventi patrimoniali	600.000,00	594.409,48	-5.590,52
Poste correttive e compensative di spese correnti	10.000.000,00	8.761.783,29	-1.238.216,71
Entrate non classificabili in altre voci	2.629,27	493.639,97	491.010,70
Totale Titolo I	422.842.991,77	407.376.336,91	-15.466.654,86
Titolo 4 Partite di giro			
Entrate aventi natura di Partite di giro	27.791.975,99	20.935.235,08	-6.856.740,91
Totale Generale	450.634.967,76	428.311.571,99	-22.323.395,77

Come si evince dal prospetto, le entrate correnti e quelle per partite di giro risultano accertate in misura inferiore, propriamente, di € 15.466.654,86 e di € 6.856.740,91 rispetto a quanto previsto in via definitiva.

In particolare, tra le entrate correnti:

a) i trasferimenti hanno riguardato:

- per € 225.988.734,00, l'assegnazione dello Stato per il funzionamento dell'Ente (€ 167.988.734,00 riscossi ed € 58.000.000,00 da riscuotere) (cap.101);
- per € 18.100.000,00, il finanziamento per l'attuazione degli aiuti alimentari ai paesi in via di sviluppo, rimasto da riscuotere (cap.102);
- per € 13.000.000,00, il finanziamento per gli aiuti nazionali al settore bieticolo-saccarifero (€ 8.486.293,46 riscossi ed € 4.513.706,54 da riscuotere) (cap.103);
- per € 109.000.000,00, i trasferimenti dello Stato nel settore agroalimentare ai sensi della legge n.231/05, tutti rimasti da riscuotere (cap.113);
- per € 9.600.000,00, i trasferimenti dello Stato per gli aiuti alla produzione di uva da tavola, rimasti da riscuotere (cap.114);

- per € 20.000.000,00, i trasferimenti dello Stato per l'acquisto di prodotti avicoli ai sensi della legge n.244/05, tutti rimasti da riscuotere (cap.115);
- b) la vendita dell'alcole in deposito ha consentito entrare per € 1.816.865,40 (cap.131);
- c) la cessione a terzi di beni originariamente prodotti e utilizzati nell'interesse dell'Ente hanno portato ad una riscossione di € 14.060,88 (cap.134);
- d) gli interessi attivi sui c/c fruttiferi sono stati accertati in € 594.409,48 di cui € 80.215,92 riscossi ed € 514.193,56 rimasti da riscuotere (cap.151);
- e) le somme dovute dai contraenti dell'ente per spese di copia, stampa, ecc. hanno originato un accertamento di € 6.843,89;
- f) nelle restanti due categorie delle entrate correnti, sono state accertate entrate per l'ammontare complessivo di € 9.255.423,26 di cui € 595.933,53 riscossi ed € 8.659.489,73 rimasti da riscuotere.

Relativamente alle partite di giro, si rileva:

- le somme da restituire alla contabilità comunitaria per errati versamenti sono state accertate in € 166.153,15, interamente rimosse;
- le entrate per il reintegro da parte della gestione comunitaria di somme pignorate sul conto corrente di tesoreria n.20082, accertate in € 5.035.196,20, rimangono da riscuotere;
- i trasferimenti dello Stato per l'aggiornamento dell'anagrafe nazionale bovina sono stati accertati e riscossi per € 2.026.892,00;
- le assegnazioni dello Stato per l'attuazione dei rapporti convenzionali per i controlli qualità sono state accertate in € 1.750.000,00, rimaste da riscuotere;
- le entrate derivanti da servizi a favore di enti pubblici svolti dai concessionari sono state accertate e rimosse per € 2.181.170,89;
- i trasferimenti da parte dello Stato destinati agli Organi Pagatori regionali sono stati accertati e riscossi per € 9.750.000,00.

Analisi delle spese

Il prospetto che segue mette a confronto gli impegni assunti nell'esercizio con le previsioni definitive, distintamente per titoli e categorie:

Spese	Previsioni definitive	Totale impegnato	Economie
Tit. 1–spese correnti			
Spese Organi Ente	780.558,37	748.295,71	-32.262,66
Oneri personale in attività di servizio	23.035.660,42	21.138.596,53	-1.897.063,89
Spese acquisto di beni di consumo e servizi	9.377.457,00	9.102.265,92	-275.191,08
Spese per prestazioni istituzionali	246.154.226,31	236.245.812,53	-9.908.413,78
Trasferimenti passivi	182.663.000,00	169.700.000,00	-12.963.000,00
Oneri finanziari	0,00	0,00	0,00
Oneri tributari	0,00	0,00	0,00
Poste correttive e compensative di entrate correnti	23.947,12	23.947,12	0,00
Spese non classificabili in altre voci	14.047.069,51	9.200.623,18	-4.846.446,33
Totale Titolo I	476.081.918,73	446.159.540,99	-29.922.377,74
Titolo 4 Partite di giro			
Entrate aventi natura di Partite di giro	27.791.975,99	20.935.235,08	-6.856.740,91
Totale Generale	503.873.894,72	467.094.776,07	-36.779.118,65

Come prima constatazione si rileva che le spese correnti risultano impegnate in misura inferiore rispetto alle previsioni definitive (circa il 94%). Di esse è stato erogato circa il 37% (€ 174.283.597,67), mentre la restante parte (€ 271.875.943,32) confluisce nella massa dei residui passivi da trasmettere all'esercizio successivo. Non risultano assunti impegni in eccedenza dei limiti di stanziamento. Di contro, risultano realizzate economie in diversi capitoli di spesa, il cui ammontare complessivo, pari a € 29.922.377,74 e, in termini percentuali, pari al 6% delle previsioni definitive, è contenuto nei limiti fisiologici degli scostamenti, soprattutto se si tiene conto che l'economia di quasi 13 milioni di euro è stata realizzata nel capitolo n.309 dedicato alle spese per la crisi derivante dall'encefalopatia bovina, essendo venuta a mancare la corrispondente assegnazione dello Stato a destinazione vincolata, e 9 milioni di euro non sono stati spesi per l'attuazione e lo sviluppo del progetto TELAER (capitoli n.268 e n.269), a causa del ritardo nel trasferimento all'AGEA dei beni strumentali alle

attività di telerilevamento aereo. Si forniscono, di seguito alcune indicazioni sull'andamento delle spese più significative:

- le spese per gli organi dell'Ente (compensi, indennità, rimborsi ecc.) sono state impegnate in misura inferiore di € 32.262,66 rispetto alla previsione definitiva e rappresentano lo 0,17% di tutte le spese correnti;
- gli oneri per il personale risultano impegnati in misura inferiore di circa 1,9 milioni di euro al previsto in via definitiva. Nel complesso rappresentano poco più del 4,7% di tutte le spese correnti e il 9,3% del finanziamento statale per le spese di funzionamento;
- le spese per l'acquisto di beni e servizi sono state impegnate per un ammontare inferiore al previsto di € 275.191,08. Esse sono pari in termini percentuali al 2% di tutte le spese correnti e al 4% del finanziamento statale per le spese di funzionamento;
- le spese per prestazioni istituzionali sono state impegnate per un ammontare in termini percentuali pari al 52,9% di tutte le spese correnti. In questa categoria assumono particolare rilievo le spese sostenute per lo stoccaggio dell'alcole in ammasso pubblico nazionale (cap.252 - € 4.500.000,00), quelle per i servizi informatici e di controllo previsti nell'atto esecutivo AGEA-AGRISIAN del 15 ottobre 2001 (cap.255-€ 91.295.616,00), le spese per ulteriori attività di controllo e verifiche da parte di soggetti ed organismi esterni (cap.262 -€ 3.801.299,73) le spese per il monitoraggio obbligatorio dei contratti di fornitura informatici (cap.263-€ 3.400.000,00), gli interventi per l'evoluzione del sistema integrato di gestione e controllo (cap.266 -€ 13.000.000,00), le spese conseguenti all'applicazione del d.lgs. n.99/2004 (cap.271 -€ 6.500.000,00) e le spese per comunicazione straordinaria in attuazione della normativa comunitaria (cap.273 -€ 9.963.035,43);
- i trasferimenti ripetono in uscita l'ammontare dei finanziamenti relativi agli aiuti alimentari ai PVS (cap.306 -€ 18.100.000,00) - al settore bieticolo-saccarifero (cap.308 -€ 13.000.000,00), agli interventi urgenti nel settore agroalimentare ai sensi della legge n.231/2005 (cap.336 -€ 109.000.000,00), agli aiuti alla produzione di uva da tavola (cap.337 -€ 9.600.000,00), alle spese per l'acquisto di prodotti avicoli (cap.338 -€ 20.000.000,00). Nel complesso, i trasferimenti (€ 8.486.293,46 pagati ed € 161.213.706,54 rimasti da pagare) rappresentano circa il 38% di tutte le spese correnti;
- le spese correttive e compensative delle entrate sono costituite dalle uscite per restituzioni e rimborsi diversi (cap.411 -€ 696,06) e da restituzioni a favore dell'autorità giudiziaria (cap.413 -€ 23.251,06);

- le spese non classificabili in altre voci annoverano uscite per liti, arbitraggi, risarcimenti ed accessori (cap.431 -€ 8.189.623,18) e le riduzioni sulle spese per consumi intermedi da versare al bilancio dello Stato ai sensi della legge n.248(2005 (cap.436 -€ 1.011.000.00).

Le spese per partite di giro pareggiano con i correlativi accertamenti di entrata.

Residui

La consistenza dei residui, nel corso dell'esercizio 2005, ha registrato le modifiche gestionali di seguito riportate:

		Residui attivi	Residui passivi
1	Consistenza all'1/1/2005 (da consuntivo 2004)	146.433.841,40	327.279.795,27
2	Incassi e pagamenti in conto residui	68.054.010,28	162.304.779,61
3	Variazioni apportate alla consistenza dei residui (riduzione di accertamenti/impegni)	-371.358,03	-42.734.092,63
4	Consistenza al 31/12/2005 dei residui provenienti dall'esercizio 2004 e precedenti	78.008.473,09	122.240.923,03
5	Residui di nuova formazione (esercizio 2005)	235.172.586,03	274.467.974,28
6	Consistenza complessiva dei residui al 31/12/2005	313.181.059,12	396.708.897,31

Le risultanze gestionali più significative che hanno influenzato le variazioni nella consistenza dei residui sono indicate nel paragrafo di illustrazione generale del rendiconto 2005.

Conto economico

Con apposito prospetto, redatto secondo lo schema allegato al Regolamento di cui al D.P.R. n.97/2003 si dà dimostrazione dell' **avanzo economico**, determinato in € 22.061.701 al termine dell'esercizio finanziario 2005, secondo quanto di seguito riportato:

- valore della produzione	€ 406.168.326	
- costi della produzione	€ 444.274.191	
Risultato operativo		€ (38.105.865)
- proventi e oneri finanziari	€ 594.409	
- proventi e oneri straordinari	€ <u>59.573.156</u>	
		€ 60.167.566
avanzo economico		€ 22.061.701

Risulta predisposto il quadro di riclassificazione dei risultati economici che pone in evidenza il peggioramento del risultato operativo 2005 (-38.105.865) rispetto a quello determinato al termine dell'esercizio precedente (-7.305.625), sostanzialmente dovuto all'aumento delle spese di funzionamento dell'ente e alla contestuale riduzione della contribuzione statale relativa.

Il risultato complessivamente positivo della gestione economica va invece, posto in relazione all'aumento della sostanza patrimoniale conseguente al trasferimento di beni del progetto TELAER e alla variazione positiva registrata nella gestione dei residui passivi.

Il conto patrimoniale

Per effetto della gestione 2005, il patrimonio netto dell’Agenzia, che a termine dell’esercizio finanziario 2004 ammontava ad € 113.410.164,00, ha subito una **variazione patrimoniale netta positiva di € 22.061.701,00** risultando alla fine del 2005 pari a euro 135.471.866,00. Esso è costituito:

Attività

Immobilizzazioni materiali		9.593.431
Immobilizzazioni finanziarie		1.350.000
Attivo circolante:		
	rimanenze	27.157.205
	residui attivi	313.181.059
	partecipazioni	393.500
	disp. liquide	<u>180.505.568</u>
Totale attività		532.180.763

Passività

Debiti (residui passivi)		<u>396.708.897</u>
Totale passività		396.708.897
Patrimonio netto		135.471.866
Al 31.12.2005		

La variazione netta patrimoniale sopra evidenziata è pari all’avanzo economico.

Come si evince dalla relazione illustrativa al conto consuntivo, ai beni mobili sono stati applicate le aliquote di deperimento fissate dall’art.67 del D.P.R. 22 dicembre 1986, n.917, che hanno portato ad un ammortamento degli stessi di € 488.571.

Le giacenze dell’alcole sono state calcolate sulla base di quanto comunicato dall’Ufficio competente. In merito, si osserva che l’incremento del valore delle merci in magazzino, pari ad € 7.978.373, è effetto principalmente della valutazione delle rimanenze ad un maggiore valore di mercato passato da € 22,00/Hn ad € 34,25/Hn secondo le indicazioni della Commissione Europea (decisione 12 dicembre 2005).

Il valore dei crediti e dei debiti è pari, rispettivamente, all’ammontare dei residui attivi e dei residui passivi al termine dell’esercizio. Non risultano effettuati accantonamenti di sorta.

L'avanzo di amministrazione al 31.12.2005

Come già in precedenza riportato, l'esercizio 2005 dell'AGEA si è chiuso con la registrazione di un avanzo di amministrazione di € 96.977.730,07.

In merito alla effettiva disponibilità e, quindi, alle possibilità di utilizzazione di detto avanzo tornano valide, pur con qualche variante, le considerazioni e le puntualizzazioni esposte a fronte dell'avanzo di amministrazione dell'esercizio 2004.

In primo luogo, da tale avanzo va detratta, quanto meno temporaneamente, la somma di € 6.252.295,30, accantonata presso la Tesoreria Centrale dello Stato in dipendenza di procedure pignoratorie.

Parimenti, risultano indisponibili:

- l'importo di € 13.507.589,56, già erogato ai soggetti pignoranti e, quindi, non più disponibile presso il conto di contabilità speciale, pur se non contabilmente regolarizzato, in quanto dovrebbe gravare sui fondi comunitari, quanto meno per la parte capitale;
- l'importo di € 1.285.871,25, di cui al D.M. 29.11.2002, già richiamato nell'analogo paragrafo, e che l'art.1 comma 48 della legge n.266/2005 impone di versare all'erario entro il 30 giugno 2006.

In ordine al restante importo di € 75.331.973,46, occorre tener conto che in sede di approvazione del bilancio preventivo del 2006, nel settembre 2005, ai fini del pareggio fu utilizzato un avanzo di amministrazione, allora presunto, per l'importo di € 40.999.192,92.

Sicché la quota ulteriormente disponibile ammonterebbe ad € 34.332.780,54.

A tal riguardo, però mette conto richiamare quanto già evidenziato circa la problematicità della riscossione, quanto meno in tempi utili, del credito di IVA, che a chiusura dell'esercizio ammontava ad € 75.081.891,57.

Tant'è che il Collegio dei revisori, nell'esprimere il proprio parere sul consuntivo in argomento, ha osservato in merito:

- "per quanto riguarda, infine, le partite riferite al credito IVA, le possibilità di recupero di detto credito (€ 75.081.891,57) appaiono ancora incerte, per cui le prospettive di utilizzo dell'avanzo di amministrazione accertato a fine esercizio devono ritenersi, ad avviso del Collegio, assai problematiche e, in conseguenza, si impone una prudentiale gestione delle spese e la ricerca di nuove entrate a copertura delle spese del preventivo 2006 finanziate con l'avanzo di amministrazione presunto (€ 40.999.182,92)".

Non risponde, comunque, a canoni di corretta gestione l'utilizzazione della quota di avanzo indisponibile.

COMPARAZIONE DEI DATI FINANZIARI DEI DUE ESERCIZI

La tabella sottostante riporta la comparazione delle risultanze finanziarie di competenza dei due esercizi, nonché delle risultanze complessive di amministrazione, conseguite in dipendenza dell'applicazione dell'avanzo di amministrazione dell'esercizio precedente e dalle differenze positive scaturite dalle operazioni di riaccertamento dei residui attivi e passivi relative a ciascuno esercizio.

Dati in euro	Anno 2004	Anno 2005
Entrate correnti	343.378.664,55	407.376.336,91
Entrate per partite di giro	601.791,13	20.935.235,00
Totale entrate	343.980.455,68	428.311.571,91
Spese correnti	317.936.048,86	446.159.540,99
Spese per partite di giro	601.791,13	20.935.255,08
Totale spese	318.537.839,99	467.094.776,07
Avanzo o disavanzo di competenza	25.442.615,99	-(38.793.204,16)
Risultato di Amm.ne		
Minori residui attivi riaccertati	-1.201.220,58	371.358,03
Minori residui passivi riaccertati	10.884.642,76	42.734.092,63
Avanzo di Amm.ne es. precedente	52.272.161,68	93.398.199,55
Avanzo di Amm.complessivo di fine esercizio	93.398.199,55	96.977.730,07

Dalla comparazione suesposta, si evidenzia il disavanzo finanziario di competenza di euro 38.793.204,16 fatto registrare dall'esercizio 2005, a fronte dell'avanzo di euro 25.442.615,99 dell'esercizio 2004.

Il lieve incremento dell'avanzo di amministrazione rilevato a chiusura dell'esercizio 2005, rispetto a quello riportato dall'esercizio 2004, è ascrivibile al fatto che la differenza positiva derivata dal riaccertamento dei residui è risultata leggermente superiore al disavanzo finanziario di competenza di detto esercizio.

Nelle tabelle che seguono sono poste a confronto, distinte per categoria, le entrate e le spese dei due esercizi in argomento.

Dall'esame dei dati contabili ivi riportati, si rileva:

- a) un minore finanziamento statale, nel 2005, per l'importo di euro 7.416.266,00;

- b) un incremento rimarchevole registrato nell'esercizio 2005, sia per la parte "entrate" che per la parte "spese" e che interamente si compensa in bilancio, dovuto al maggior trasferimento vincolato, per circa 110 milioni di euro, pervenuto dallo Stato per interventi contributivi in settori specifici;
- c) una maggiore spesa, per l'importo di euro 28.105.149,60, sostenuta nel 2005, per "prestazioni istituzionali".

Dal confronto dei dati suesposti, considerato che le poste di cui al punto b) sostanzialmente si elidono, l'unico aspetto di rilievo è rappresentato dalla maggiore spesa sostenuta, nell'esercizio 2005, per funzioni istituzionali, la quale trova spiegazioni nel fatto che, in detto esercizio, alle attività gestorie abituali si sono aggiunte le iniziative accorse per l'avvio della nuova PAC.

Per il resto, non vi sono differenziazioni significative tra i due esercizi, a parte quella concernente la spesa del personale, sulla quale sono state riferite le specifiche motivazioni nell'apposito paragrafo.

ENTRATE	ANNO 2004	ANNO 2005
Titolo 1-Entrate correnti		
Trasferimenti da parte dello Stato - Funzionamento	233.405.000,00	225.988.734,00
Trasferimenti da parte dello Stato - Destinazione vincolata -	59.941.938,80	169.700.000,00
Trasferimenti da parte dello Stato - Interventi nazionali dl.g.n.165/1999	0,00	
Vendita di beni e prestazione di servizi	22.751.989,96	1.837.770,17
Redditi e proventi patrimoniali	851.297,08	594.409,48
Poste correttive e compensative di spese correnti	14.177.016,36	8.761.783,29
Entrate non classificabili in altre voci	12.251.422,35	493.639,97
Totale Titolo I	343.378.664,55	407.376.336,91
Titolo 4 - Partite di giro		
Entrate aventi natura di Partite di giro	601.791,13	20.935.235,08
TOTALE GENERALE	343.980.455,68	428.311.571,99

SPESE	ANNO 2004	ANNO 2005
Titolo 1-Spese correnti		
Spese per gli Organi dell'Ente	826.406,00	748.295,71
Oneri per il Personale in attività di servizio	24.267.294,51	21.138.596,53
Spese per l'acquisto di beni di consumo e servizi	12.204.379,20	9.102.265,92
Spese per prestazioni istituzionali	208.140.662,93	236.245.812,53
Trasferimenti passivi	60.384.949,00	169.700.000,00
Oneri finanziari	0,00	0,00
Oneri tributari	0,00	0,00
Poste correttive e compensative di entrate correnti	131.841,97	23.947,12
Spese non classificabili in altre voci	11.980.515,25	9.200.623,18
Totale Titolo I	317.936.048,86	446.159.540,99
Titolo 4 - Partite di giro		
Spese aventi natura di Partite di giro	601.791,13	20.935.235,08
TOTALE GENERALE	318.537.839,99	467.094.776,07

Parte III

Contenzioso – Recupero crediti –

Nelle precedenti relazioni, anche quelle riguardanti la soppressa AIMA, è stato evidenziato come una delle problematiche più annose per l’Agenzia è rappresentata dal contenzioso e connessi procedimenti di recupero crediti, sia per la mole ragguardevole delle pendenze creditorie, sia per la longevità delle stesse.

Premesso che il recupero riguarda tutti i pagamenti effettuati a favore di soggetti che, secondo i regolamenti comunitari e le norme nazionali, non ne avevano diritto, e che le spese relative a pagamenti non dovuti non sono riconosciute da parte della Commissione europea, si rammenta, per quanto attiene ai pagamenti comunitari, che nei casi in cui la Commissione europea attribuisce il mancato recupero dei propri crediti all’inerzia dell’organismo pagatore o ad altra causa di inefficienza imputabile allo stesso, il relativo importo resta a carico del bilancio dello Stato nazionale, che lo ha anticipato.

In proposito, giova tener conto che fra i requisiti previsti dal Regolamento CE n.1663/95 ai fini del riconoscimento della qualifica di “Organismo pagatore” è richiesta l’assicurazione che il medesimo sia in grado di provvedere al recupero dei crediti del FEOGA – Sezione garanzia. Al punto 11 dell’allegato a detto regolamento è stabilito, in particolare, che l’organismo pagatore deve tra l’altro “istituire un sistema per individuare tutti gli importi dovuti al FEOGA e per registrare in un registro dei debitori tutti i debiti (crediti per l’UE) prima che vengano riscossi”.

Nella relazione immediatamente precedente, si è fatto riferimento ad alcune iniziative assunte nel settore in esame dall’Amministrazione dell’AGEA, allora nella persona del Commissario straordinario, quali:

- la istituzione di un nuovo e più efficiente sistema informatico di gestione del Registro dei debiti e delle garanzie, che consente la gestione on-line, in interazione con la banca dati centrale, di tutti gli eventi che caratterizzano la “vita” di un credito a favore dell’Agenzia, fin dal momento dell’iscrizione;
- l’affidamento ad uno studio legale e tributario, corrente in Roma, dell’incarico della ricognizione dei crediti dell’Agenzia, delle vicende contenziose connesse, della costituzione in mora, e del possibile recupero stragiudiziale, nonché di valutare il grado di realizzabilità dei crediti non recuperati e degli adempimenti che si rendessero necessari per il proficuo recupero giudiziale degli stessi.

Negli anni 2004/2005, l'Amministrazione dell'AGEA ha proceduto ad un sempre maggior coinvolgimento nelle operazioni di recupero crediti del proprio Ufficio legale, struttura originariamente di livello non dirigenziale, annessa all'Area amministrativa, all'uopo potenziato nella dotazione di personale, con compiti di collaborazione con l'Avvocatura dello Stato, di cui l'AGEA è autorizzata ad avvalersi, nonché di dare seguito alle circa 2500 pratiche esaminate e relazionate dallo Studio affidatario .

In particolare, nell'anno 2005, nell'ambito dell'Ufficio legale è stata costituita una Task-force recupero crediti, con il compito di riesame di oltre 2000 dossier che al momento erano in fase di definizione di controllo da parte dei servizi della Commissione europea.

Ai fini del potenziamento di detta Task-force, con determinazione n.209, in data 3 agosto 2005, del Dirigente dell'Ufficio Monocratico, sono stati conferiti a quattro avvocati dello Stato incarichi di "assistenza in via breve", per la durata massima di anni due, con il compenso lordo di euro 3000,00 mensili, e con l'impegno di assicurare in ciascuna giornata lavorativa la presenza costante ed alternata presso l'Ufficio legale dell'Agenzia di almeno uno dei quattro avvocati.

L'affidamento di detti incarichi è stato disposto a seguito di corrispondenza intervenuta con l'Avvocatura Generale dello Stato, secondo la quale gli stessi trovano supporto nell'art.3 comma 1 del D.P.R. n.584 del 31.12.1993, il quale prevede che "sono consentiti agli avvocati dello Stato.....b) incarichi di consulenza e collaborazione.....con enti che sono ammessi ad avvalersi del patrocinio dell'Avvocatura dello Stato".

La prima incombenza demandata alla Task-force in parola è consistita nell'esame di casi di irregolarità di pagamenti di importi non inferiori a 500.000,00 euro antecedenti al 31.12.1998, oggetto di verifica da parte della Commissione europea.

Per tale verifica, la Commissione europea aveva costituito nel 2003 una Task-force recovery, che al momento aveva esaminato n.347 dossier, per un importo totale di circa 651 milioni di euro.

A seguito di riunioni bilaterali svoltesi a Bruxelles nei mesi di giugno e settembre 2005, nonché delle operazioni di aggiornamento e rettifiche attuate dalle strutture dell'AGEA, l'importo in contestazione si è ridotto a 348 milioni di euro che la Commissione europea intenderebbe porre a carico dell'Italia con correzione finanziaria negativa, mentre per altri 60 milioni di euro i relativi dossier sono stati lasciati temporaneamente ancora "aperti", in quanto sottoposti ad ulteriori accertamenti.

Il programma di lavoro della Task-force recupero crediti per l'anno 2006 è quello di verificare ed aggiornare tutte le pendenze inferiori a 500.000,00 euro, sempre antecedenti al 31.12.1998 e in atto in fase di controllo da parte dei servizi della Commissione europea, le quali ammontano a circa 2500 casi, per un importo che si aggira sui 300 milioni di euro.

Quindi, dovrà fare seguito la verifica e l'attivazione delle procedure di recupero in ordine alle schede del registro debitori successive al 1998.

Contestualmente a tali attività di recupero, di carattere straordinario, l'Agenzia si è posta l'obiettivo di conseguire un continuo ed efficace monitoraggio e controllo del contenzioso in essere, al fine di evitare che abbia a ripetersi l'accumulo pregresso.

In proposito, giova riportare l'art.32 paragrafo 5 del Regolamento CE 1290/2005, il quale, nel dettare la nuova disciplina in materia di pagamenti irregolari, stabilisce che *"qualora il recupero (degli importi indebitamente percepiti) non abbia avuto luogo nel termine di quattro anni dalla data del primo verbale amministrativo o giudiziario, oppure nel termine di otto anni in caso di procedimento giudiziario dinanzi ai tribunali nazionali, le conseguenze finanziarie del mancato recupero sono per il 50% a carico dello Stato membro e per il 50% a carico del bilancio comunitario"*.

In materia di recupero crediti, una segnalazione a parte richiede il contenzioso con la FEDERCONSORZI.

La Federazione Italiana dei Consorzi Agrari presentò, ai sensi del Reg. CEE n.2194/85 del Consiglio del 25/7/1985 e del Reg. CEE n.2357 della Commissione dell'8.8.89, domanda di aiuto per la soia, relativamente alle campagne 1989/90 e 1990/91, in base alla quale l'allora AIMA, in esecuzione delle previsioni dei citati Regolamenti, corrispose alla stessa l'anticipo dell'aiuto, così suddiviso L. 174.979.161.395 per la campagna 1989/90 e L. 155.228.898.470 per la campagna 1990/91.

In sede di richiesta di saldo, la FEDIT non produsse tutta la documentazione necessaria e, pertanto, l'AIMA avviò, nel 1998, il procedimento di recupero dell'anticipo a suo tempo erogato.

Decorso inutilmente il termine intimato di gg.30 senza che la Federconsorzi provvedesse alla presentazione di memorie e/o documenti né alla restituzione di quanto percepito, l'AIMA emetteva Decreto ingiuntivo n.733 del 25 marzo 1999 che fu opposto e per il quale pende causa innanzi al Tribunale Civile di Roma.

La vertenza si impernia, essenzialmente, sulla presentazione, a suo tempo, di documenti da parte della FEDIT e sulla idoneità degli stessi a far maturare il diritto agli aiuti comunitari.

Dall'esame della documentazione esibita dalla FEDIT in sede giudiziaria, analizzata in contraddittorio con funzionari dell'AGEA, è emerso che la FEDIT aveva a suo tempo prodotto alcuni documenti ritenuti equipollenti e che, invece, l'AIMA non aveva preso in considerazione in quanto giudicati non corrispondenti al dettato dei regolamenti comunitari di settore.

In presenza di tale discordanza, il predetto Tribunale nel settembre 2004, ha nominato un CTU, al quale ha posto i seguenti quesiti, volti ad accertare:

1. se dalla documentazione tutta rinvenuta e depositata risultavano dichiarazioni di vendita o di consegna o qualunque altro documento pertinente sull'avvenuta consegna o vendita ai trasformatori della soia per le campagne 1989/1990 e 1990/1991;
2. se, sulla base della documentazione sopra citata o di qualsiasi altro documento pertinente, la soia effettivamente consegnata ai trasformatori corrispondesse ai quantitativi entrati nei magazzini dei vari Consorzi Agrari e se la stessa documentazione fosse dimostrativa dell'avvenuta vendita o consegna della soia alle ditte trasformatrici, relative all'aiuto comunitario richiesto alla FEDIT per le campagne 1989/1990 e 1990/1991,
3. se tale documentazione per il suo contenuto soddisfacesse le dichiarazioni prescritte dai Regolamenti Comunitari.

Dette operazioni peritali, per le quali l'AGEA ha nominato due qualificati funzionari quali CTP, al 31.12.2006 non risultavano concluse, anche perché nel marzo 2005 il Giudice ha disposto una integrazione dei quesiti in precedenza formulati.

E' di tutta evidenza la rilevanza finanziaria che riveste l'esito del giudizio in questione, quand'anche le ragioni dell'Azienda dovessero essere accolte solo parzialmente.

La Camera arbitrale

Nelle precedenti relazioni fu fatta menzione della istituzione, su iniziativa del Commissario straordinario dell'AGEA, di una Camera arbitrale (camera nazionale arbitrale) e di uno Sportello di conciliazione (negli atti "Comitato di conciliazione), approvata con D.M. del 1° luglio 2002, pubblicato sulla G.U. n.162 del 6 agosto 2002.

Alla Camera arbitrale erano deferibili le vertenze azionate dagli imprenditori agricoli che avevano visto, totalmente o parzialmente, insoddisfatte, le proprie richieste di aiuti comunitari.

Allo Sportello di conciliazione erano proposte le controversie di valore non superiore a 10.000 euro, la cui definizione era demandata ad un "Comitato", composto da un rappresentante dell'AGEA e da un rappresentante del produttore interessato.

Il ricorso a detti strumenti di definizione privatistica delle controversie rispondeva all'esigenza, per l'AGEA, di poter rendicontare all'Unione Europea, nei termini ristretti imposti dai regolamenti comunitari, tutte le spese legittimamente sostenute nelle annualità di riferimento, adempimento difficilmente assolvibile ove rimesso ai tempi lunghi della giurisdizione ordinaria.

Detti strumenti, però, di fatto sono stati funzionanti soltanto per un breve periodo, dal luglio 2003 al marzo 2004, durante il quale risultano emanati 29 lodi arbitrali ed una sola vertenza definita con conciliazione.

Difatti, la Camera arbitrale, come anche lo Sportello di conciliazione, furono sospesi con determinazione del 7 aprile 2004, in dipendenza delle dimissioni rassegnate dal Presidente di detta Camera ed ancor più in presenza dell'intervenuto art.16 del d.lgs. n.99 del 29 marzo 2004, il quale stabilisce che "in caso di crediti vantati da imprenditori agricoli nei confronti della pubblica amministrazione la camera nazionale arbitrale in agricoltura, che sia stata udita, certifica che entro centottanta giorni sarà definita la posizione del soggetto istante. Durante il predetto periodo, gli istituti di credito potranno tener conto di tale certificazione ai fini della valutazione complessiva delle garanzie dell'imprenditore agricolo".

La dirigenza dell'AGEA ritenne, quindi, di sospendere la Camera arbitrale in attesa della attivazione degli strumenti procedurali ed informativi che consentissero le certificazioni suddette ed anche al fine di correggere alcune anomalie procedurali che si erano verificate nella presentazione dei ricorsi e di riorganizzare la stessa Camera arbitrale in modo maggiormente funzionale.

Fu, pertanto, predisposto dall'AGEA un documento recante le nuove procedure tecniche relative al funzionamento della Camera arbitrale e Sportello di conciliazione, che venne approvato dal Consiglio di Amministrazione con deliberazione n.49 del 18 ottobre 2004 ed inviato al MiPAF per il relativo recepimento in apposito D.M.

Il predetto documento prevedeva l'estensione della competenza arbitrale a tutte le controversie inerenti l'attività del Ministero delle Politiche Agricole, degli Enti vigilati e degli Organismi pagatori riconosciuti ai sensi del Reg. CE n.1603/95, nell'intento di assicurare un generalizzato sistema di risoluzione delle liti dell'intero comparto agricolo, con procedure semplificate e scarsamente onerose.

Nelle more di approfondimento di alcuni aspetti, richiesto dal MiPAF, interveniva il D.P.R. n.79 del 23 marzo 2005, che nel prescrivere la riorganizzazione del Ministero delle Politiche agricole e forestali, ha attribuito, come disposto dall'art.3, al Dipartimento delle politiche di sviluppo, la competenza relativa all'istituzione della Camera arbitrale.

Il predetto Dipartimento con la collaborazione dell'AGEA, ha predisposto il Nuovo Regolamento, approvato con D.M. 3 marzo 2006 pubblicato sulla G.U. n.100 del 2 maggio 2006, con il quale si stabilisce che la Camera Arbitrale è struttura costituita presso il Ministero delle politiche agricole e forestali, con particolari autonomie funzionali ed organizzative, atte a garantirne la necessaria indipendenza nella gestione delle procedure di contenzioso o di conciliazione, fornendo, nel contempo, le risorse finanziarie, umane e strumentali indispensabili per l'attivazione ed il funzionamento della Camera nazionale arbitrale e dello sportello di conciliazione.

Nel D.M. si precisa che l'arbitrato, previsto per le controversie di valore non inferiore a 20.000,00 euro ed il Comitato di conciliazione competente per le controversie di valore inferiore, riguardano vertenze e controversie nelle quali l'AGEA è l'unica parte pubblica e che concernono crediti ed obbligazioni non sottratti alla disponibilità delle parti.

Peraltro, è previsto che della Camera arbitrale e del Comitato di conciliazione possano avvalersi anche le Regioni e gli Enti e gli Organismi da esse eventualmente istituiti.

Alla data del 31 dicembre 2006, il funzionamento dei predetti istituti non era stato ancora avviato, atteso che il MiPAF soltanto con D.M. del 20.12.2006, pubblicato nella G.U. del 23.02.2007, ha dettato la disciplina concernente le modalità organizzative e le competenze della Camera arbitrale e le relative procedure.

NOTE CONCLUSIVE

Gli anni 2004 e 2005 hanno registrato, nella vita dell'AGEA, percorsi amministrativi e gestionali di particolare rilievo.

In primo luogo, si annota che, dopo un biennio di gestione commissariale, è avvenuta, alla fine del 2003, la ricostituzione degli organi ordinari con la nomina e l'insediamento di un consiglio di Amministrazione, regolarmente in carica negli anni considerati.

Si aggiunge che la normativa comunitaria e nazionale intervenuta nel periodo temporale che ne occupa ha indotto ad un riassetto organizzativo e funzionale dell'Agenzia, in parte avviato ed in prosieguo di definizione.

La riforma della PAC e le ulteriori attribuzioni conferite dalla normativa nazionale, anche in dipendenza di detta riforma, hanno accentuato la funzione di coordinamento dell'AGEA nelle attività di gestione degli interventi comunitari e, quindi, di organismo responsabile nei confronti dell'U.E. della correttezza ed efficienza degli adempimenti connessi all'erogazione degli aiuti comunitari.

In tale contesto, si collocano i plurimi interventi del legislatore nazionale ed in primo luogo il d.lgs. n.99 del 29 marzo 2004, il quale, come relazionato innanzi, dopo aver designato l'AGEA "autorità competente" ai sensi del titolo II capitolo 4° del Regolamento CE n.1782/2003, per il coordinamento del nuovo sistema di controlli introdotto con la riforma della PAC, ha trasferito all'AGEA le competenze in materia di gestione e sviluppo del Sistema Informativo Agricolo Nazionale - SIAN- ed ha, altresì, attribuito all'AGEA la intera proprietà dell'AGE-CONTROL, in qualità di azionista unico, e quindi, la vigilanza sulla stessa.

Ove a ciò si aggiunga che, in precedenza la legge n.268 del 24 settembre 2003 aveva trasferito all'AGEA il sistema di telerilevamento aereo avanzato facente capo a "TELAER", in virtù "delle caratteristiche di complementarità ed integrazione" con il SIAN, si palesa evidente il disegno del legislatore di configurare l'AGEA quale istituzione di coordinamento e di riferimento per gli interventi e le verifiche riguardanti non solo l'erogazione degli aiuti comunitari, ma lo sviluppo agricolo in generale, la produzione e la commercializzazione dei prodotti, lo stato e le modificazioni aziendali.

Agli innovati compiti demandatigli dalla menzionata normativa nazionale e comunitaria, l'Azienda ritiene di aver risposto in modo adeguato e tempestivo.

Sul versante dell'organizzazione dei servizi, attraverso le ristrutturazioni designate nelle modifiche statutarie e regolamentari in via di approvazione, e le iniziative assunte, in conformità ai disposti legislativi, per la gestione del SIAN.

Nella conduzione gestionale, rimarcando la compiutezza e l'efficienza delle azioni promosse e degli adempimenti espletati per l'avvio ordinato della nuova PAC, in contemporaneità alla gestione e rendicontazione degli interventi finanziari relativi al previgente sistema di erogazione degli aiuti comunitari.

Nel settore del recupero crediti, come illustrato nell'apposito paragrafo, sono state avviate misure apprezzabili, pur se permangono tuttora pendenze creditorie ragguardevoli e complesse, risalenti in gran parte al regime AIMA.

La PAC riformata, connotata dalla unicità dei titoli, riferiti all'azienda e non più alle singole produzioni, e la relativa stabilità dei titoli stessi, dovrebbe comportare, secondo l'AGEA, la compressione delle ipotesi di indebite erogazioni di aiuti comunitari, ancor più se saranno meglio organizzati i controlli.

La concentrazione nell'AGEA delle competenze relative al sistema informativo e della responsabilità dell'AGE-CONTROL risponde evidentemente anche allo scopo della massima attivazione dei controlli.

Del tutto insoddisfacente, si presenta, invece, il decentramento dei servizi di competenza degli Organismi Pagatori, a causa della renitenza di gran parte delle Regioni ad istituire detti organismi, pur in presenza di un preciso obbligo di legge risalente al maggio 1999 (art.3 comma 3 d.lgs. n.165/99).

Chiaramente trattasi di un problema la cui soluzione va ricercata in sede governativa, nell'ambito delle conferenze Stato-Regioni.

Resta il problema del recupero dell'IVA, che l'AGEA corrisponde sugli acquisti di prodotti in crisi di mercato e/o per distribuzione ai paesi in via di sviluppo e che ritiene di aver diritto a ripetere, in quanto ente pubblico, non economico, che non persegue fini di lucro.

L'Agenzia delle Entrate non risulta che abbia sollevato contestazioni sulle richieste dell'AGEA, ma non ha finora dato corso ai rimborsi.

Come in precedenza indicato, trattasi di un credito di notevole importo che l'AGEA iscrive nei propri bilanci e che influenza le risultanze delle relative gestioni, ed, in particolare, la consistenza dei residui attivi, concorrendo a determinare un avanzo di amministrazione di problematica disponibilità.

Ancor più, le attività operative e le risultanze gestionali sono annualmente correlate all'ammontare del finanziamento statale che è destinato a coprire l'intero comparto delle spese di funzionamento dell'Agenzia.

Alla luce delle considerazioni che precedono, vanno letti i dati gestionali riassuntivi del biennio che evidenziano, sotto il profilo finanziario:

- un risultato di competenza positivo per 25,4 milioni di euro nel 2004 e negativo per 38,8 milioni di euro nel 2005;

- una gestione dei residui che registra nel biennio un aumento di quelli attivi da 146,4 milioni di euro a 313,2 milioni di euro e di quelli passivi da 327,3 milioni di euro a 396,7 milioni di euro;
- un avanzo di amministrazione di 93,3 milioni di euro nel 2004 e di 97 milioni di euro nel 2005, solo parzialmente disponibile.

Il conto economico chiude nel 2004 con un risultato operativo negativo per 7,3 milioni di euro che peggiora nel 2005 portandosi a 38,1 milioni di euro; gli utili conseguiti nel 2004 (21,9 milioni di euro) e nel 2005 (22,1 milioni di euro) sono frutto dei saldi positivi rilevati nelle poste straordinarie e finanziarie.

Peraltro, resta sullo sfondo l'esito del contenzioso con la FEDERconsorzi, che, per sua rilevanza finanziaria, potrebbe avere apprezzabili effetti positivi sul bilancio, qualora le ragioni dell'AGEA dovessero essere accolte anche solo parzialmente.

Giuseppe Spavento

AGENZIA PER LE EROGAZIONI IN AGRICOLTURA (AGEA)

ESERCIZIO 2004

RELAZIONE AMMINISTRATIVA

RELAZIONE AL PRESIDENTE

OGGETTO: conto consuntivo relativo all'esercizio 2004.

A. Premessa

Il conto consuntivo che si sottopone all'esame è stato redatto secondo i criteri ed i principi previsti dal Regolamento di Amministrazione e Contabilità dell'AGEA, approvato con decreto del 14 giugno 2002 dal Ministero delle Politiche Agricole e Forestali.

Il conto consuntivo è costituito dai seguenti documenti:

- Rendiconto Finanziario;
- Stato Patrimoniale;
- Conto Economico;

ed è accompagnato dalla presente relazione illustrativa, divisa in una prima parte dedicata al rendiconto finanziario e in una seconda parte dedicata allo stato patrimoniale e al conto economico.

B. Note illustrative al Rendiconto Finanziario

Il bilancio di previsione dell'Agenzia per le Erogazioni in Agricoltura (A.G.E.A.) per l'esercizio 2004 è stato adottato dal Commissario straordinario con deliberazione n° 146 in data 15 settembre 2003.

Il bilancio è stato approvato dal Ministero vigilante con nota n. 92056-92336 del 14 novembre 2003.

Il predetto bilancio, oltre a conformarsi ovviamente al vigente Regolamento di amministrazione e contabilità, recepisce per la prima volta gran parte delle più importanti previsioni contenute nel D.P.R. 27 febbraio 2003, n. 97, "Regolamento concernente l'amministrazione e la contabilità degli enti pubblici di cui alla l. 70/75", entrato in vigore al 1° gennaio 2004. In particolare,

venivano per la prima volta redatti separati bilanci per n° 5 Unità previsionali di base (Area Coordinamento, Ufficio Monocratico, Area Amministrativa, Area Autorizzazione Pagamenti, Area Controlli, peraltro già individuate con deliberazione commissariale n° 122 dell'8 luglio 2003), insieme organici di risorse finanziarie affidate alla gestione dei relativi centri di responsabilità.

E' peraltro da rilevare che la deliberazione consiliare n° 11 del 29 dicembre 2003, attuando il dettato dell'art. 24, comma 2, del citato D.P.R. 97/03, demandava la concreta gestione delle spese a carattere strumentale ad un unico centro di responsabilità, individuato nell'U.P.B. 3 "Area Amministrativa". In concreto, dopo che in sede di previsioni iniziali tutte le poste di bilancio a carattere strumentale (es. spese per il personale o per il funzionamento dell'Ente) erano state ripartite fra le singole U.P.B. in proporzione alle risorse da queste utilizzate, i fondi sono stati attribuiti, per le attività gestionali, alla sola U.P.B. 3.

Di fatto, quindi, tranne poche eccezioni, tutti i fondi stanziati tra le uscite hanno finito col gravare sulla U.P.B. 3 "Area Amministrativa" (per la maggior parte delle spese) o sulla U.P.B. 1 "Area Coordinamento" (per gli aiuti nazionali), mentre per le entrate la ripartizione fra U.P.B. decisa in sede di bilancio preventivo è rimasta invariata. Ne deriva, da un lato, che ai fini di una lettura più agevole dei dati di bilancio il rendiconto finanziario meglio utilizzabile, e a cui si farà riferimento nel prosieguo della presente Relazione, non è quello decisionale bensì quello gestionale "consolidato", il quale aggrega i dati di tutte e cinque le U.P.B.; dall'altro che, con la programmata introduzione di una contabilità analitica, le informazioni attualmente fornite dalla ripartizione in U.P.B. potranno essere rese ancora più significative attraverso una rappresentazione del bilancio in termini di centri di costo e di *budget* di gestione per ciascuna unità organizzativa autonoma.

Contestualmente, alla tradizionale contabilità finanziaria espressa in termini di entrate e uscite veniva per la prima volta affiancata una contabilità economica finalizzata a rilevare i costi e ricavi, e di conseguenza fra i documenti allegati al bilancio compariva anche un preventivo economico (si rimanda per ulteriori informazioni alla parte C della presente relazione).

Concentrandoci per ora sul preventivo finanziario 2004, esso recava, nella sua versione originaria deliberata con il citato provvedimento commissariale, entrate di competenza per complessivi € 168.154.356,84, di cui € 25.822,84 per partite di giro.

Le previsioni di entrata ricalcavano in buona sostanza quelle relative agli esercizi precedenti, con tre eccezioni particolarmente significative:

- i trasferimenti da parte dello Stato erano ridotti alle sole assegnazioni per il funzionamento dell'Ente (cap. 101, ripartito fra tutte e cinque le U.P.B.), per un totale complessivo di € 125.425.000,00 (corrispondente alla somma indicata nella Tabella C allegata alla l. 289/02 – legge finanziaria per il 2003), importo nettamente inferiore non solo a quello stanziato dal Ministero dell'Economia negli anni precedenti ma anche alle minime esigenze organizzative dell'Agenzia, come puntualmente dimostrato nella Relazione di accompagnamento al bilancio di previsione;
- i proventi derivanti dalle vendite di prodotti acquisiti in relazione ad interventi nazionali, e la relativa imposta sul valore aggiunto (rispettivamente cap. 131 e 172, entrambi attribuiti all'U.P.B. 1, "Area Coordinamento") aumentavano notevolmente a seguito della programmata operazione di vendita, nel corso dell'esercizio 2004, di alcool e acquavite invecchiata della gestione nazionale, per un totale complessivo previsto di € 27.080.534,00.
- i crediti di imposta per IVA (cap. 173, attribuito all'U.P.B. 4, "Area Autorizzazione Pagamenti") subivano una netta riduzione, a seguito della ridotta quantità di prodotto in ammasso detenuta dall'AGEA rispetto agli esercizi precedenti, e venivano determinati in € 15.000.000,00.

Le previsioni iniziali delle spese di competenza erano anch'esse pari a € 168.154.356,84, di cui € 22.602.427,00 destinati agli oneri per il personale in attività di servizio e € 145.551.929,84 alla copertura delle rimanenti spese di funzionamento dell'Agenzia.

L'esatta coincidenza fra entrate e uscite previste faceva sì che l'avanzo di amministrazione previsto al 31 dicembre 2004 rispetto alla fine dell'esercizio precedente rimanesse invariato rispetto alla fine dell'esercizio precedente nella misura di € 9.886.516,00, somma peraltro interamente indisponibile o vincolata, come meglio documentato a suo tempo nell'apposita tabella dimostrativa.

Nel corso dell'esercizio, le iniziali previsioni di entrata e di spesa hanno subito numerose variazioni in termini di competenza e di cassa a seguito dei provvedimenti a cui si farà qui di seguito riferimento nel testo.

1) Variazioni di bilancio, compensative e non compensative

La prima e fondamentale variazione al bilancio di previsione è stata disposta dal Consiglio di Amministrazione con deliberazione n° 15 del 19 febbraio 2004, definitivamente approvata dal Ministero delle Politiche Agricole con nota n° 90530-90772 del 14 aprile 2004.

Con tale provvedimento l'AGEA ha preso atto del fatto che la l. 350/03, recependo le osservazioni dell'Agenzia sull'assoluta insufficienza dello stanziamento inizialmente previsto di € 125.425.000,00, ha pressoché raddoppiato tale importo, portandolo a € 250.425.000,00. Tale maggiore disponibilità di fondi è stata utilizzata per adeguare le dotazioni delle poste di bilancio che erano state maggiormente sacrificate nella versione originaria del preventivo 2004 (in particolare, attività di controllo e verifica da parte di soggetti ed organismi esterni e interventi per l'evoluzione del sistema integrato di gestione e controllo). Con l'occasione, la deliberazione n° 15 ha altresì apportato altre variazioni in termini di competenza e cassa per tenere conto di nuovi fatti gestionali sopravvenuti fra la predisposizione del bilancio nella sua stesura originaria e la fine dell'esercizio 2003.

Altra variazione di ampia portata si è avuta con l'assestamento al bilancio di previsione, deliberato (ai sensi dell'art. 19 del Regolamento di Amministrazione e Contabilità) dal Consiglio di Amministrazione con deliberazione n° 44 del 27 luglio 2004 e definitivamente approvato dal Ministero vigilante con nota n° 91936-92136 del 26 novembre 2004. Con il suddetto provvedimento, oltre ad

adeguare le dotazioni dei residui e le autorizzazioni di cassa alle risultanze del consuntivo 2003, sono state disposte ulteriori variazioni a una serie di capitoli di entrata e di spesa con cui sono stati recepiti fatti gestionali intervenuti nei primi mesi dell'esercizio 2004 (es. maggiori spese per interventi nel settore bieticolo-saccarifero, per la gestione del S.I.A.N. ai sensi del D. Lgs. 99/04, per il sostegno all'istituzione degli Organismi Pagatori Regionali in attuazione della deliberazione consiliare n° 30, ecc.). Sono state inoltre ridotte alcune poste di spesa in conformità alle indicazioni del D.L. 12 luglio 2004, n° 168 "Interventi correttivi di finanza pubblica" (c.d. "decreto taglia-spese"), poi convertito nella l. 191/04, mentre la riduzione di € 10.020.000,00 dell'importo stanziato a favore di AGEA in legge finanziaria non è stata trasfusa nell'assestamento al bilancio di previsione, e viene invece fatta rilevare in questa sede (consuntivo 2004) come minore entrata rispetto alle previsioni.

Le rimanenti variazioni di bilancio intervenute nel corso dell'esercizio 2004 hanno avuto come obiettivo quello di venire incontro a specifiche esigenze gestionali e vengono elencate qui di seguito in ordine cronologico unitamente ad una sintetica descrizione del loro contenuto:

- Determinazione direttoriale n° 1 del 21 aprile 2004, con la quale veniva disposta una variazione compensativa per l'importo di € 2.320.000,00 fra il capitolo di spesa 326, genericamente riferito agli aiuti nazionali e il capitolo 333 (spese per un'operazione straordinaria di trasferimento alcool in ammasso pubblico), istituito con deliberazione consiliare n° 20 del 19 febbraio 2004;
- Deliberazione consiliare n° 39 del 7 luglio 2004, approvata dal Ministero vigilante in data 14 settembre 2004, con la quale, in attuazione della l. 118/02, sono stati stanziati € 3.400.000,00 tanto in entrata quanto in spesa per fronteggiare le conseguenze della crisi derivante dall'encefalopatia spongiforme bovina (BSE);
- Determinazione direttoriale dell'Ufficio Monocratico n° 103 del 12 luglio 2004 (di concerto con il Direttore Area Coordinamento), con la quale veniva disposta una variazione compensativa per l'importo complessivo di € 1.800.000,00 al fine di incrementare lo stanziamento disponibile sul

capitolo 205 "Spese postali e telegrafiche", per l'invio di comunicazioni straordinarie in attuazione della riforma della P.A.C.;

- Determinazione direttoriale dell' Area Coordinamento n° 2 del 21 settembre 2004, con la quale veniva disposta una variazione compensativa per l'importo di € 956.600,00, al fine di trasferire le spese per il pagamento dell'IVA sull'acquisto e lo stoccaggio di alcool direttamente sul capitolo 252, già utilizzato per il pagamento della quota imponibile;
- Determinazione direttoriale dell'Ufficio Monocratico n° 131 del 30 settembre 2004, con la quale veniva disposta una variazione compensativa per l'importo complessivo di € 9.000,00 fra il capitolo di spesa 213 "Spese casuali", il capitolo 208 "Noleggio ed esercizio di mezzi di trasporto" e il capitolo 210 "Acquisto di libri ed abbonamenti a pubblicazioni periodiche";
- Determinazione direttoriale dell'Ufficio Monocratico n° 133 dell'8 ottobre 2004, con la quale veniva disposta una variazione compensativa per l'importo complessivo di € 70.000,00 fra il capitolo 431 "Spese per liti e arbitraggi", il capitolo 206 "Spese per il funzionamento degli uffici" e il capitolo 210 "Acquisto di libri ed abbonamenti a pubblicazioni periodiche";
- Determinazione direttoriale dell'Ufficio Monocratico n° 140 del 22 ottobre 2004, con la quale veniva disposta una variazione compensativa per l'importo complessivo di € 900.000,00 fra il capitolo 256 "Ulteriori attività di controllo e verifiche da parte di soggetti ed organismi esterni", il capitolo 204 "Fitto locali ed oneri accessori" e il capitolo 206 "Spese per il funzionamento degli uffici";
- Deliberazione consiliare n° 59 del 17 dicembre 2004, approvata dal Ministero vigilante in data, con la quale, in attuazione della l. 155/04, sono stati stanziati € 36.200.000,00 tanto in entrata quanto in spesa per l'attuazione del Programma di aiuto alimentare a favore dei Paesi in via di sviluppo.

2) Risultanze contabili – rendiconto finanziario

Conviene innanzitutto ribadire che, per i motivi già illustrati in precedenza e ad eccezione di singole particolari situazioni, nel seguito della presente Relazione gli importi relativi al rendiconto finanziario verranno indicati con riferimento all'AGEA nel suo complesso, senza specificare a quale Unità Previsionale di Base essi siano attribuiti. Per maggiori approfondimenti sull'imputazione analitica delle entrate e delle spese si rimanda alle apposite tabelle allegate al bilancio consuntivo.

2.1) Entrate – gestione di competenza

A fronte delle ricordate previsioni definitive di entrata di competenza, per un totale di € 350.288.746,88 (comprensivo dell'assestamento al bilancio di previsione e delle successive deliberazioni consiliari e determinazioni dirigenziali di variazione), gli accertamenti sono risultati pari a € 343.980.455,68, di cui € 260.665.231,69 già versati e € 83.315.223,99 quali somme rimaste da versare, le quali costituiscono i residui attivi di nuova formazione al termine dell'esercizio 2004; ciò risulta evidenziato dalla tabella successiva, dimostrativa delle risultanze della gestione finanziaria, distinta per titoli e categorie.

Gli accertamenti risultano minori di oltre 6 milioni di Euro rispetto alle previsioni definitive: sul saldo finale pesa in maniera determinante la citata l. 191/04, che ha ridotto le assegnazioni dello Stato a favore dell'Ente per ben 10,02 milioni di Euro. Per quanto riguarda le rimanenti voci, le minori entrate per la vendita di prodotti acquisiti in relazione ad interventi nazionali sono ampiamente compensate dall'anticipazione agli ultimi giorni dell'esercizio 2004 di entrate che si prevedeva di attribuire alla competenza dell'anno 2005, nell'ambito di operazioni trilaterali fra AGEA, AGRISIAN ed enti pubblici vari o fra il Ministero delle Politiche Agricole, l'AGEA e gli Organismi Pagatori Regionali già esistenti. Tuttavia, mentre quest'ultima voce ha trovato copertura a livello di spesa all'interno delle previsioni relative all'esercizio corrente, la somma di € 1.508.610,31, versate dalla Regione Sicilia sul capitolo di entrata 133 "Entrate

derivanti da servizi in favore di altri Enti pubblici svolti dai concessionari" nel mese di dicembre 2004, hanno semplicemente portato a incrementare l'avanzo di amministrazione e verranno compensate nel 2005 aumentando di un pari importo le previsioni originarie di spesa sul capitolo 267 "Spese per la regolazione delle prestazioni effettuate dai concessionari sulla base dei rapporti contrattuali con altri Enti pubblici".

Si riassume qui di seguito l'andamento delle entrate per ciascuna specifica tipologia.

XV LEGISLATURA – DISEGNI DI LEGGE E RELAZIONI - DOCUMENTI

ENTRATE	PREVISIONI DEFINITIVE	SOMME VERSATE	SOMME RIMASTE DA VERSARE	TOTALE	MAGGIORI O MINORI ENTRATE
ITOLO I : ENTRATE CORRENTI					
trasferimenti da parte dello Stato - funzionamento	243.425.000,00	182.405.000,00	51.000.000,00	233.405.000,00	- 10.020.000,00
trasferimenti da parte dello Stato - Destinazione vincolata	59.941.938,80	41.270.968,11	18.670.970,69	59.941.938,80	0
rendite di beni e prestazione di servizi	25.186.927,95	22.751.989,96	0	22.751.989,96	- 2.434.937,99
redditi e proventi patrimoniali	600.000,00	21.380,52	829.916,56	851.297,08	251.297,08
poste correttive e compensative di spese correnti	17.930.089,00	1.565.740,36	12.611.276,00	14.177.016,36	- 3.753.072,64
entrate non classificabili in altre voci	3.000,00	12.048.361,61	203.060,74	12.251.422,35	12.248.422,35
Totale Titolo I	347.086.955,75	260.063.440,56	83.315.223,99	343.378.664,55	- 3.708.291,20
ITOLO IV : PARTITE DI GIRO					
Entrate aventi natura di partite di giro	3.201.791,13	601.791,13	0	601.791,13	- 2.024.031,71
TOTALE GENERALE	350.288.746,88	260.665.231,69	0	343.980.455,68	- 6.308.291,20

2.2) Spese – gestione di competenza

Relativamente alla spesa, l'analisi evidenzia che le spese previste, ammontanti a € 378.693.264,47 (importo comprensivo dell'assestamento al bilancio di previsione e delle successive deliberazioni consiliari e determinazioni dirigenziali di variazione), al termine dell'esercizio risultano impegnate per € 318.537.839,99,

di cui € 143.671.608,93 risultano pagati, mentre € 174.866.231,06 sono rimasti da pagare. Le economie di gestione ammontano pertanto a € 60.155.424,48, di cui interno le somme impegnate ma non pagate nel corso dell'anno 2004, delle quali peraltro non si rende necessario il trasporto all'esercizio successivo (indicate come "economie finali" nei tabulati del rendiconto finanziario gestionale) sono pari a € 1.348.235,74.

Lo scostamento fra le previsioni definitive dell'esercizio e le somme effettivamente impegnate è stato già illustrato in sede di Relazione di accompagnamento alla deliberazione consiliare n° 46 del 19 ottobre 2004 (con cui è stata approvata la versione originaria del bilancio di previsione 2005). In tale documento era stato rilevato come non sembravano sussistere le condizioni giuridiche e di opportunità per impegnare utilmente nel corso del 2004, in tutto o in parte, una serie di poste di bilancio legate all'attività istituzionale dell'Ente (es. capitoli di spesa 263, 266, 268, 269, 271), per un importo complessivo di decine di milioni di Euro. Le minori spese nel corso dell'esercizio scorso hanno portato, come si vedrà a suo tempo, a una sensibile crescita dell'avanzo di amministrazione accertato al 31 dicembre 2004, finanziando così la riproposizione degli stessi fondi in conto competenza 2005. Nella tabella seguente, i predetti importi sono ripartiti per categoria di spesa.

XV LEGISLATURA - DISEGNI DI LEGGE E RELAZIONI - DOCUMENTI

SPESE	PREVISIONI DEFINITIVE	PAGATO NETTO	SOMME RIMASTE DA PAGARE	TOTALE	ECONOMIE O MAGGIORI SPESE
TITOLO I : USCITE CORRENTI					
Uscite per gli Organi dell'Ente	826.406,00	433.262,01	393.143,99	826.406,00	0
Oneri per il personale in attività di servizio	26.378.595,91	16.304.880,24	7.962.414,27	24.267.294,51	- 2.111.301,40
Uscite per l'acquisto di beni di consumo e servizi	13.308.457,00	11.113.485,71	1.090.893,49	12.204.379,20	- 1.104.077,80
Uscite per prestazioni istituzionali	250.867.954,49	104.092.418,87	104.048.244,06	208.140.662,93	- 42.727.291,56
Trasferimenti passivi	67.941.938,80	1.152.898,74	59.232.050,26	60.384.949,00	- 7.556.989,80
Oneri finanziari	0	0	0	0	0
Oneri tributari	0	0	0	0	0
Poste correttive e compensative di entrate correnti	131.841,97	131.539,85	302,12	131.841,97	0
Uscite non classificabili in altre voci	16.036.279,17	10.417.300,67	1.563.214,58	11.980.515,25	- 4.055.763,92
Totale Titolo I	375.491.473,74	143.645.786,09	174.290.262,77	317.936.048,86	- 57.555.424,48
TITOLO IV : PARTITE DI GIRO					
Uscite aventi natura di Partite di giro	3.201.791,13	25.822,84	575.968,29	601.791,13	- 2.600.000,00
TOTALE GENERALE	378.693.264,47	143.671.608,93	174.866.231,06	318.537.839,99	- 60.155.424,48

2.3) Residui

La consistenza dei residui, tra l'inizio e la fine dell'esercizio 2004, si è modificata per effetto della gestione come segue:

		RESIDUI ATTIVI	RESIDUI PASSIVI
1	Consistenza al 01.01.2004 (da consuntivo 2003)	160.531.617,17	302.737.018,24
2	Incassi e pagamenti in conto residui	96.211.779,18	133.438.811,27
3	Variazioni apportate alla consistenza dei residui (riduzione di accertamenti / impegni)	1.201.220,58	16.884.642,76
4	Consistenza al 31.12.2004 dei residui provenienti dall'esercizio 2003 e precedenti (4 = 1 -2 -3)	63.118.617,41	152.413.564,21
5	Residui di nuova formazione (esercizio 2004)	83.315.223,99	174.866.231,06
6	Consistenza complessiva dei residui al 31.12.2004 (6 = 4 + 5)	146.433.841,40	327.279.795,27

Si analizzano qui di seguito le principali componenti che hanno concorso alla formazione dei valori sopra elencati.

a) Residui attivi

Come si può rilevare, la consistenza dei residui attivi relativi ai precedenti esercizi finanziari, al netto delle riscossioni effettuate nel corso del 2004, risulta pari a € 63.118.617,41. Aggiungendo a tale importo residui attivi di nuova formazione per € 83.315.223,99, la consistenza complessiva dei residui attivi risulta pari a € 146.433.841,40 (per il dettaglio v. allegato 1).

Il riaccertamento dei residui attivi relativi agli esercizi precedenti, che dovranno essere specificamente approvate dal Consiglio di Amministrazione in un apposito articolo della deliberazione relativa al conto consuntivo, riguarda (fatta salva un'operazione tecnica per € 2,58 sul capitolo 101 connessa

all'imposta di bollo) esclusivamente il credito IVA relativo alle operazioni effettuate nel 2002, che in sede di previsioni 2003 era stato stimato in € 30.000.000,00; i dati definitivi, che tengono conto della dichiarazione IVA presentata nell'ottobre dell'anno 2003, consentono invece di determinare più precisamente il credito dell'AGEA verso l'Erario (non ancora riscosso, per inciso, come anche quelli relativi a tutti gli anni successivi al subentro dell'Agenzia alla soppressa AIMA) in € 28.798.782,00.

Sono stati invece effettivamente riscossi residui attivi per un totale di € 96.211.779,18, composti per la maggior parte dall'ultima *tranche* del finanziamento statale per il funzionamento dell'Ente relativo all'esercizio 2003, nonché dalle ultime rate delle assegnazioni per la gestione dell'emergenza BSE ai sensi della l. 118/02 (ormai interamente versate all'AGEA).

Per quanto riguarda la composizione dei residui di nuova formazione, gli stessi derivano per € 51.000.000,00 da minori assegnazioni concretamente pervenute da parte dello Stato per le spese di funzionamento dell'Ente rispetto all'importo stanziato con legge finanziaria (come già in passato, infatti, l'ultima *tranche* è stata materialmente trasferita all'Agenzia solo nei primi mesi del 2005), per € 10.000.000,00 da mancate assegnazioni dello Stato per interventi autorizzati dall'Unione Europea nel settore bieticolo-saccarifero, per € 5.213.832,28 da minori assegnazioni dello Stato per la realizzazione dello schedario agrumicolo, per € 1.670.970,69 da minori trasferimenti da parte dello Stato per l'attuazione della convenzione con l'Istituto per il Commercio Estero, per € 7.000.000,00 dal mancato trasferimento da parte dello Stato dei fondi stanziati dalla l. 27 marzo 2004, n° 77, in materia di produzione lattiera, per € 829.916,56 da interessi maturati su conti correnti fruttiferi presso l'Istituto Tesoriere e presso altri istituti di credito, per € 12.611.276,00 da crediti d'imposta per IVA anticipata dall'AGEA nel periodo coperto dalla dichiarazione fiscale relativa all'anno 2003 (la diminuzione del valore di questa posta d'entrata rispetto agli esercizi precedenti discende dalla minore quantità di prodotti in ammasso di proprietà dell'Agenzia attualmente detenuti da terzi), e infine per € 203.060,74 dal mancato rimborso, da parte degli Enti interessati, delle somme anticipate dall'Agenzia per il pagamento del suo personale comandato presso altre

Amministrazioni pubbliche (la somma è stata iscritta sul capitolo 182 "Entrate eventuali e diverse").

E' infine da rilevare che, per la prima volta nella storia dell'AGEA, il sistema informativo contabile ha consentito sia la registrazione degli accertamenti di entrata sia la separazione fra entrate di competenza dell'esercizio ed entrate per residui attivi da esercizi precedenti, eliminando così la necessità per l'Ufficio competente di tenere una contabilità manuale delle entrate parallela a quella informatica, come avveniva invece in passato.

b) Residui passivi

Nell'anno 2004 sono stati effettuati pagamenti in conto residui per € 133.438.811,27. Poiché tale importo, come pure quello risultante dalle economie sui residui preesistenti per ulteriori € 16.884.642,76, va detratto dalla consistenza dei residui passivi relativi agli anni precedenti, inizialmente pari a € 302.737.018,24, l'ammontare complessivo dei residui passivi relativi agli anni 2003 e precedenti risulta essere di € 152.413.564,21. Si precisa che il minore ammontare dei pagamenti in conto residui rispetto a quelli effettuati nel 2003 è dovuto al fatto che in quell'anno l'AGEA compì uno sforzo fuori dal comune per ridurre ove possibile i propri residui passivi, con particolare riferimento a quelli connessi alla gestione dell'emergenza BSE, mentre con il 2004 si è di fatto ristabilito un equilibrio per certi versi fisiologico tra la quota-parte di vecchi residui pagati o eliminati nel corso dell'esercizio e quella relativa a somme che sono state ulteriormente trasportate al 2005.

All'importo sopra citato vanno aggiunti i residui passivi di nuova formazione nel corso del 2004 per € 174.866.231,06, di modo che il totale generale dei residui passivi risulta pari a € 327.279.795,27 (v. allegato 2). Si può peraltro anticipare sin d'ora che nei primi mesi del 2005 sono stati effettuati numerosi pagamenti in conto residui, e di conseguenza la massa dei residui passivi sta conoscendo nel corso dell'esercizio una prevedibile e auspicabile diminuzione.

3) Attività di natura finanziaria svolte dall'AGEA nel 2004

Secondo quanto emerge dalla presente relazione e dai prospetti allegati, i movimenti finanziari che hanno interessato l'AGEA nel 2004 si sono concretizzati in:

- incassi in conto competenza per € 260.665.231,69 ed in conto residui per € 96.211.779,18, per un totale di € 356.877.010,87 (v. i punti 2.1 e 2.3);
- pagamenti in conto competenza per € 143.671.608,93 ed in conto residui per € 133.438.811,27, per un totale di € 277.110.420,20 (v. i punti 2.2 e 2.3).

Ne consegue che l'esercizio 2003, iniziato con un saldo di cassa pari a € 194.477.562,76, si conclude con un saldo di cassa di € 274.244.153,43, come evidenziato nella tabella seguente.

Tale valore corrisponde al saldo di cassa contabile, il quale si riconcilia con il saldo di Tesoreria soltanto scontando le operazioni di cui al paragrafo successivo.

FONDO CASSA AL 31-12-2003 (A)	+194.477.562,76
INCASSI	
- in conto competenza	+ 260.665.231,69
- in conto residui	+ 96.211.779,18
TOTALE INCASSI (B)	+356.877.010,87
PAGAMENTI	
- in conto competenza	- 143.671.608,93
- in conto residui	- 133.438.811,27
TOTALE PAGAMENTI (C)	- 277.110.420,20
SALDO DI CASSA AL 31-12-2004 (A+B-C)	274.244.153,43

4) Rapporti con la Tesoreria e con l'Istituto Tesoriere

L'operazione conclusiva svolta in sede di conto consuntivo ha comportato il confronto dei saldi finali al 31 dicembre 2004 del conto corrente infruttifero 20082, acceso presso la Tesoreria Centrale dello Stato, e del conto corrente 13000/00, acceso presso l'Istituto Tesoriere dell'AGEA (Istituto Centrale delle Banche Popolari Italiane – I.C.B.P.I.), con il fondo di cassa dell'Agenzia in pari data, corrispondente a € 274.244.153,43 (v. sopra).

Prima di illustrare le operazioni di riconciliazione, occorre tuttavia aggiungere al saldo di cassa sopra indicato l'importo di € 394,74. Infatti, nel corso dell'esercizio, 306 pagamenti non soggetti ad IVA hanno scontato l'imposta di bollo (pari a € 1,29) a carico del debitore. I mandati sono stati trasmessi all'Istituto Tesoriere per l'importo netto, ma la somma da versare al Tesoro quale ritenuta fiscale uscirà dai conti dell'I.C.B.P.I. solo nel 2005, quando si darà ordine all'istituto stesso (a mezzo di formale comunicazione scritta, per evitare il rischio di duplicazioni di pagamento) di versare in unica soluzione le stesse somme all'Erario dello Stato. In sede di riconciliazione, non essendosi tenuto conto di tali maggiori spese, è stato quindi preso in considerazione un fondo di cassa contabile rettificato pari a € 274.244.548,17.

Il saldo del citato conto di Tesoreria al 31 dicembre 2004 ammontava invece a € 256.024.574,48, cui va aggiunto il saldo dell'Istituto Tesoriere per € 160.578,57, per un totale di € 256.185.153,05.

Tale cifra è inferiore al saldo di cassa rettificato dell'Agenzia, come risultante dalle scritture contabili, per l'ammontare di € 18.059.395,12.

Al fine di raggiungere la piena concordanza fra il saldo di cassa dell'AGEA e i saldi delle Tesorerie, va osservato che la differenza fra i due saldi discende per lo più dall'importo dei pignoramenti, pari a € 18.009.045,02, gravanti sul conto corrente infruttifero 20082 (v. allegato 3). Si tratta di somme relative a procedure esecutive azionate da creditori dell'AGEA, le quali costituiscono per la Tesoreria uscite nette dal conto corrente stesso, in quanto erogate ai soggetti pignoranti. Per quanto riguarda la quota-parte delle uscite per pignoramenti che non costituisce un effettivo debito per la contabilità

nazionale di AGEA, in quanto imputata a carico del bilancio comunitario, erano stati emessi negli ultimi mesi del 2004 una serie di mandati da parte degli Uffici dell'Area Autorizzazione Pagamenti al fine di reintegrare la disponibilità del conto corrente di Tesoreria, che era stata diminuita per vicende non connesse al bilancio nazionale dell'Ente. Tali mandati, tratti dall'AGEA a favore di se stessa (sia pure su due conti correnti diversi) non sono tuttavia andati a buon fine, in quanto l'Istituto Tesoriere è stato a sua volta costretto a trattenere i relativi fondi per fare fronte ad ulteriori atti di pignoramento notificati nei suoi confronti. E' emersa così con chiarezza la necessità di evitare che la giacenza di cassa del bilancio nazionale venga incisa a seguito di azioni intraprese nei confronti di fondi relativi al bilancio comunitario. Nei primi mesi del 2005, dopo consultazioni con l'Istituto Tesoriere, l'Ufficio Monocratico ha quindi emanato una nuova procedura che dovrebbe gradualmente portare ad eliminare gli effetti negativi, anche sotto il profilo contabile, degli atti di pignoramento nei confronti dell'Agenzia.

Sono peraltro in corso di realizzazione le ricognizioni ad opera degli Uffici competenti finalizzate a ricostruire, anche per gli anni passati, se ed in che misura, all'interno della predetta somma di € 18.009.045,02, siano ancora presenti debiti da imputare a carico del bilancio nazionale e non di quello comunitario.

Le rimanenti uscite, relative alle quote per interessi e spese di lite, sono al contrario effettivamente di pertinenza del bilancio nazionale e sono state iscritte nelle scritture contabili tramite mandati a regolazione (per un importo complessivo di € 1.276.616,02) sul pertinente capitolo di spesa 431 "Spese per liti e arbitraggi".

La residua differenza di € 50.350,10 a favore del saldo contabile AGEA è dovuta alle motivazioni di seguito specificate:

da detrarre

- € 42.000,00 in eccesso sulle scritture contabili dell'Agenzia, a seguito di erronea duplice imputazione, da parte dell'Istituto Tesoriere, di un unico pagamento facente parte dell'ordinativo n° 155 del 10 dicembre 2004 a

favore di Reconta Ernst & Young S.p.A. La situazione è stata rettificata dall'I.C.B.P.I. nel gennaio 2005 con un'operazione di storno del secondo addebito;

- € 5.816,76 in eccesso sulle scritture contabili dell'Agenzia, stante la mancata esecuzione, da parte dell'Istituto Tesoriere, di un mandato a reintegro, facente parte dell'ordinativo di pagamento n° 144 del 12 novembre 2004, eseguito da AGEA a favore del c/c 13000/00 stesso. L'I.C.B.P.I. ha rettificato la situazione nel gennaio 2005 registrando la somma in entrata sul proprio conto corrente;
- € 2.533,35 in eccesso sulle scritture contabili dell'Agenzia, per uscite effettuate ai sensi dell'art. 43 del Regolamento di amministrazione e contabilità nel periodo finale dell'anno 2004, addebitate al conto corrente acceso presso l'Istituto Tesoriere e che al 31 dicembre non risultavano ancora regolarizzate con l'emissione dei corrispondenti mandati a copertura sul relativo capitolo di bilancio.

da aggiungere

- € 0,01 in eccesso sul conto corrente acceso presso l'Istituto Tesoriere, per arrotondamento a seguito del passaggio da Lire a € avvenuto nell'anno 2002, ed emerso per la prima volta per l'appunto in sede di consuntivo '02 (non rettificato in seguito nelle scritture del Tesoriere stesso).

Il Collegio dei Revisori dei Conti ha dato atto dall'avvenuta riconciliazione tra i saldi con verbale n° 74 del 17 febbraio 2005.

5) Situazione del personale AGEA

Ai sensi dell'art. 39, comma 1, lettera d) del Regolamento di amministrazione e contabilità, sono stati predisposti dagli Uffici alcuni elaborati che fotografano l'evoluzione dello stato del personale dell'Agenzia nell'anno 2004 (allegato 4). Le tabelle sono articolate per qualifica o posizione ordinamentale, per Area e per unità organizzativa di appartenenza.

Si rimanda alle tabelle stesse per ulteriori approfondimenti.

6) Avanzo di amministrazione

Al termine dell'esercizio finanziario 2004, l'avanzo di amministrazione dell'AGEA si determina in complessivi € **93.398.199,56**, anche se si anticipa sin d'ora che, come verrà illustrato nelle pagine successive, la quota di avanzo effettivamente utilizzabile ad oggi dall'Amministrazione è in realtà pari a € **32.352.443,99**.

Tale risultato si ottiene aggiungendo al saldo di cassa i residui attivi e sottraendovi i residui passivi, come di seguito specificato:

Fondo di Cassa al 1-1-2004		+ 194.477.562,76
Residui Attivi provenienti :		
- dalla Competenza	83.315.223,99	
- dai Residui fino al 2003	63.118.617,41	+146.433.841,40
Residui Passivi provenienti :		
- dalla Competenza	174.866.231,06	
- dai Residui fino al 2003	152.413.564,21	- 327.279.795,27
Riscossioni e pagamenti nell'esercizio 2004:		
- in entrata	356.877.010,87	
- in uscita	277.110.420,20	79.766.590,67
AVANZO DI AMMINISTRAZIONE AL 31.12.2004		<u>93.398.199,56</u>
(di cui € 14.403.394,27 indisponibili e/o vincolati, nonché € 46.642.361,30 utilizzati nel preventivo 2005 – v. <i>infra</i>)		

Ai fini della possibilità di utilizzo delle somme risultanti come avanzo di amministrazione, va precisato che la componente costituita da somme accantonate a favore di terzi in seguito a procedure esecutive (in attesa dell'eventuale assegnazione), pari a € **11.211.922,41**, potrà essere utilizzata soltanto per i pignoramenti di competenza dell'Area Autorizzazione Pagamenti e subordinatamente al ripristino della relativa disponibilità finanziaria da parte della stessa (v. allegato 3).

La quota di avanzo non liberamente utilizzabile sconta inoltre le prescrizioni, dettate con il D.M. 29 novembre 2002 e mai revocate, che imponevano di iscrivere fra la parte vincolata dell'avanzo di amministrazione la somma accantonata riducendo del 15% le spese per l'acquisto di beni e servizi nel bilancio preventivo 2002, somma che – come documentato dalla determinazione n° 21 in data 22 gennaio 2003 dell'Ufficio Monocratico – per l'AGEA è stata pari a € **1.125.871,75**.

Inoltre, come è stato illustrato al punto 2.1, in data 31 dicembre 2004 l'AGEA ha ricevuto, con quietanza n° 276 della Banca d'Italia – Tesoreria Centrale dello Stato – l'importo di € **1.508.610,31** da parte della Regione Sicilia, importo che costituisce di fatto una mera partita di giro nell'ambito di un'operazione trilaterale che coinvolge anche AGRISIAN S.c.p.A. Poiché non è stato possibile modificare le previsioni, sia in entrata sia in uscita, per tener conto di tale fatto (non previsto per l'anno 2004), la maggior spesa corrispondente che verrà posta a carico dell'esercizio 2005 sarà finanziata dal maggior avanzo di amministrazione rispetto alle previsioni, e si ritiene quindi corretto inserire tale importo fra la quota indisponibile dell'avanzo stesso.

Infine, nell'ambito dei rapporti fra AGEA, Ministero delle Politiche Agricole e Forestali e Istituto per il Commercio Estero per l'effettuazione dei controlli di qualità sui prodotti ortofrutticoli nell'anno 2004, si è venuta a creare una situazione anomala per cui il Ministero vigilante ha interamente impegnato (e in parte pagato all'AGEA) l'importo di € 2.784.949,00 maggiorato del 20% a titolo di IVA, mentre l'I.C.E., avendo ottenuto un conforme parere dall'Agenzia delle Entrate, ha ritenuto che le operazioni in questione siano esenti da IVA e ha quindi richiesto all'AGEA la corresponsione del solo importo netto. L'Agenzia si trova quindi a disporre, nell'ambito di un'operazione avente natura sostanziale di partita di giro, di un residuo attivo che supera per l'importo di € **556.989,80** l'ammontare del complessivo residuo passivo. In attesa che l'equilibrio venga ristabilito nel corso dell'anno 2005 con lo svincolo da parte del Ministero della quota impegnata a titolo di IVA e l'assegnazione all'AGEA della sola quota imponibile, appare opportuno inserire anche questo credito "virtuale" nei confronti del MIPAF fra la parte indisponibile dell'avanzo di amministrazione.

Sommando i quattro valori sopra esposti, l'avanzo di amministrazione indisponibile e/o vincolato ammonta complessivamente a € **14.403.394,27**.

Va poi considerato che, nella versione definitiva del bilancio di previsione AGEA per il 2005, approvata dal Consiglio di Amministrazione (in conformità con le osservazioni del Ministero dell'Economia e Finanze) con deliberazione n° 66 in data 18 gennaio 2005, e definitivamente approvato dal Ministero vigilante con nota prot. 90155 del 16 febbraio 2005, le previsioni di uscita hanno superato quelle di entrata per € **46.642.361,30**. Ciò si è verificato in gran parte per le motivazioni già illustrate al punto 2.2 (spese per oltre 40 milioni di Euro previste ma non impegnate nell'esercizio 2004 e riproposte per lo stesso importo nell'esercizio 2005, trovando il loro finanziamento proprio nel maggior avanzo di amministrazione). Tale squilibrio è stato finanziato ricorrendo all'avanzo di amministrazione presunto, per cui ad oggi anche la somma sopra indicata non è più liberamente utilizzabile dall'Agenzia.

Inoltre i residui attivi, i quali ammontano complessivamente a € 146.433.841,40, sono costituiti soltanto per € 76.634.802,97 da assegnazioni provenienti – a vario titolo – dallo Stato, per i quali la riscossione può dirsi certa e l'effettivo versamento è previsto nell'esercizio 2005.

La rimanente quota-parte dei residui attivi, pari a € 69.799.038,43 (somma costituita in prevalenza da un totale di € 66.489.912,57 quali crediti d'imposta per IVA anticipata dall'AGEA negli anni 2000, 2001, 2002 e 2003), è costituita da somme di cui non è al momento possibile prevedere la data di effettiva riscossione, e che fanno capo ad entrate il cui controvalore è stato distribuito fra più poste di spesa.

Da quanto precede appare chiaro come, a fronte di un avanzo di amministrazione libero da vincoli per circa 32 milioni di Euro, sono presenti in bilancio residui attivi per un importo notevolmente superiore sui tempi della cui esigibilità non è al momento possibile formulare previsioni. Sono state pertanto date disposizioni agli Uffici per assicurare la prosecuzione nell'esercizio 2005 del continuo monitoraggio della spesa in conto residui, avviato negli anni precedenti, in conformità con una specifica raccomandazione formulata dal

Collegio dei Revisori dei Conti nel loro parere al conto consuntivo 2002 e ripresa dai Ministeri vigilanti in sede di approvazione dello stesso.

C. Note illustrative allo Stato Patrimoniale e al Conto Economico

Lo Stato patrimoniale ed il Conto economico sono stati per la prima volta predisposti utilizzando gli schemi previsti dagli art. 2424 e 2425 del Codice Civile. Si è inteso, in tal modo, dare concreta visibilità a quel processo, da poco avviato e che verrà ulteriormente sviluppato nell'arco del 2005, per l'introduzione della contabilità economico – patrimoniale e, in generale, per un sempre più completo recepimento delle nuove regole per l'amministrazione e la contabilità degli Enti pubblici contenute nel citato D.P.R. 27 febbraio 2003, n° 97.

È doveroso tuttavia precisare che lo Stato patrimoniale ed il Conto economico recepiscono le risultanze della contabilità finanziaria, e conseguentemente i saldi in essi esposti sono valutati in base ai criteri ed alle regole proprie di questo sistema contabile e non già adottando i criteri di iscrizione e valutazione, per quanto applicabili, stabiliti dall'art. 2426 del Codice Civile ed i Principi Contabili suggeriti dagli organismi nazionali ed internazionali a ciò deputati.

CRITERI DI ISCRIZIONE E VALUTAZIONE

Riclassificazione dei residui attivi e passivi

I residui attivi e passivi risultanti dal Rendiconto Finanziario sono stati esposti rispettivamente tra le attività (crediti) e le passività (debiti) dello Stato Patrimoniale sulla base del soggetto cui fanno capo e del rapporto giuridico sottostante, come più analiticamente riportato nella tabella sotto riportata:

XV LEGISLATURA – DISEGNI DI LEGGE E RELAZIONI - DOCUMENTI

Residui Attivi (Crediti)

31-dic-04				31-dic-03			
Residui attivi		Crediti patrimoniali		Residui attivi		Crediti patrimoniali	
Descrizione	Importi	Descrizione	Importi	Descrizione	Importi	Descrizione	Importi
Assegnazioni dello Stato per il funzionamento dell'Ente	51.000.000	Crediti verso lo Stato ed altri soggetti pubblici	51.000.000	Assegnazioni dello Stato per il funzionamento dell'Ente	56.300.003	Crediti verso lo Stato ed altri soggetti pubblici	56.300.003
Assegnazioni dello Stato per aiuti ed interventi nazionali	25.634.803	Crediti verso lo Stato ed altri soggetti pubblici	25.634.803	Assegnazioni dello Stato per aiuti ed interventi nazionali	46.735.677	Crediti verso lo Stato ed altri soggetti pubblici	46.735.677
Interessi attivi su fondi versati su conti correnti fruttiferi	2.164.692	Crediti verso lo Stato ed altri soggetti pubblici	2.164.692	Interessi attivi su fondi versati su conti correnti fruttiferi	1.382.240	Crediti verso lo Stato ed altri soggetti pubblici	1.382.240
Entrate non classificabili in altre voci	1.144.433	Crediti verso lo Stato ed altri soggetti pubblici	1.144.433	Entrate non classificabili in altre voci	1.033.843	Crediti verso lo Stato ed altri soggetti pubblici	1.033.843
Crediti di imposta IVA	66.489.913	Crediti tributari	66.489.913	Crediti di imposta IVA	55.079.855	Crediti tributari	55.079.855
TOTALE	146.433.840	TOTALE	146.433.840	TOTALE	160.531.618	TOTALE	160.531.618

Residui Passivi (Debiti)

31-dic-04				31-dic-03			
Residui passivi		Debiti patrimoniali		Residui passivi		Debiti patrimoniali	
Descrizione	Importi	Descrizione	Importi	Descrizione	Importi	Descrizione	Importi
Spese organi dell'ente	525.478	Debiti verso lo Stato ed altri soggetti pubblici	11.555.102	Spese organi dell'ente	252.886	Debiti verso lo Stato ed altri soggetti pubblici	6.894.663
Oneri per il personale in Attività di servizio	11.029.624	Debiti v/Fornitori	165.247.034	Oneri per il personale in Attività di servizio	6.641.777	Debiti v/Fornitori	139.752.283
Acquisto di beni e servizi	1.979.623	Debiti verso lo Stato ed altri soggetti pubblici	138.481.100	Acquisto di beni e servizi	2.605.148	Debiti verso lo Stato ed altri soggetti pubblici	144.430.848
Spese istituzionali	163.267.411	Debiti tributari	307.173	Spese istituzionali	137.146.135	Debiti tributari	482.033
Trasferimenti passivi	138.481.100	Debiti verso lo Stato ed altri soggetti pubblici	302	Trasferimenti passivi	144.430.848	Debiti verso lo Stato ed altri soggetti pubblici	2.000
Poste compensative e correttive	307.173	Debiti diversi	3.206.354	Poste compensative e correttive	482.033	Debiti diversi	1.719.992
Spese non classificabili in altre voci	3.206.656	Debiti verso lo Stato ed altri soggetti pubblici	575.969	Spese non classificabili in altre voci	1.721.991	Debiti verso lo Stato ed altri soggetti pubblici	653.787
Oneri vari straordinari	8.482.730	Debiti tributari	1.755.745	Oneri vari straordinari	9.455.198	Debiti tributari	5.339.607
		Debiti v/Fornitori	6.151.016			Debiti v/Fornitori	3.461.804
TOTALE	327.279.795	TOTALE	327.279.795	TOTALE	302.737.017	TOTALE	302.737.017

Analogamente le Entrate e le Uscite di competenza sono state esposte e classificate rispettivamente tra i costi ed i ricavi del Conto Economico in base alla loro natura, come indicato nella tabella sottostante:

XV LEGISLATURA – DISEGNI DI LEGGE E RELAZIONI - DOCUMENTI

Accertamenti (Ricavi)

31-dic-04				31-dic-03			
Entrate		Ricavi		Entrate		Ricavi	
Descrizione	Importi	Descrizione	Importi	Descrizione	Importi	Descrizione	Importi
Entrate derivanti dalla vendita di beni e dalla prestazione di servizi	22.751.990	A 1 - Ricavi delle vendite e delle prestazioni	22.751.990	Entrate derivanti dalla vendita di beni e dalla prestazione di servizi	8.539.117	A 1 - Ricavi delle vendite e delle prestazioni	8.539.117
Trasferimenti da parte dello Stato	293.346.939	A 5.1 - Altri ricavi e proventi (Contributi per aiuti nazionali vincolati)	52.941.939	Trasferimenti da parte dello Stato per il funzionamento dell'Ente	233.108.000	A 5.1 - Altri ricavi e proventi (Contributi per aiuti nazionali vincolati)	10.000.000
		A 5.2 - Altri ricavi e proventi (Contributi per il funzionamento dell'ente)	240.405.000	Trasferimenti da parte dello Stato per finalità specifiche a destinazione vincolata	45.480.677	A 5.2 - Altri ricavi e proventi (Contributi per il funzionamento dell'ente)	223.108.000
		A 5.3 - Altri ricavi e proventi (Altri ricavi di natura residuale)	100.345.05			A 5.3 - Altri ricavi e proventi (Altri ricavi di natura residuale)	37.300.000
Poste correttive e compensative di uscite correnti	14.177.016	E 20 - Proventi straordinari	12.611.276	Poste correttive e compensative di uscite correnti	31.269.330	E 20 - Proventi straordinari	30.000.000
Entrate non classificabili in altre voci	12.251.422,35	A 1 - Ricavi delle vendite e delle prestazioni	1.465,395	Entrate non classificabili in altre voci	457,386	A 1 - Ricavi delle vendite e delle prestazioni	1.244,784
		A 5.3 - Altri ricavi e proventi (Altri ricavi di natura residuale)	12.251,422			A 5.3 - Altri ricavi e proventi (Altri ricavi di natura residuale)	457,386
Interessi attivi su fondi versati su c/c fruitiferi	851.297,08	C 16 - Altri proventi finanziari	851.297	Interessi attivi su fondi versati su c/c fruitiferi	1.065.780	C 16 - Altri proventi finanziari	1.065.780
TOTALE	343.378.665	TOTALE	343.378.665	TOTALE	319.920.291	TOTALE	319.920.291

Impegni (Costi)

31-dic-04				31-dic-03			
Impegni		Costi		Impegni		Costi	
Descrizione	Importi	Descrizione	Importi	Descrizione	Importi	Descrizione	Importi
Spese organi dell'ente	826.406	B 7.2 - per servizi (funzionamento dell'ente)	826.406	Spese organi dell'ente	688.661	B 7.2 - per servizi (funzionamento dell'ente)	688.661
Oneri per il personale in attività di servizio	24.267.300	B 9 a - Salari e stipendi	11.005.311	Oneri per il personale in attività di servizio	20.045.940	B 7.2 - per servizi (funzionamento dell'ente)	477.352
		B 9 b - Oneri sociali	5.241.394			B 9 a - Salari e stipendi	11.145.648
		B 9 e - Altri costi	8.020.595			B 9 b - Oneri sociali	5.601.498
						B 9 e - Altri costi	2.821.443
Spese per l'acquisto di beni di consumo e servizi	12.204.375	B 6 - per materie prime, sussidiarie e di consumo	2.000.959	Spese per l'acquisto di beni di consumo e servizi	8.211.294	B 6 - per materie prime, sussidiarie e di consumo	3.314.933
		B 7.2 - per servizi (funzionamento dell'ente)	6.808.203			B 7.2 - per servizi (funzionamento dell'ente)	2.845.316
		B 8 - godimento beni di terzi	3.157.521				
		B 14 - Oneri diversi di gestione	237.692			B 8 - godimento beni di terzi	2.051.045
Spese istituzionali	208.140.663	B 7.2 - per servizi (funzionamento dell'ente)	208.140.663	Spese istituzionali	180.940.262	B 6 - per materie prime, sussidiarie e di consumo	10.971.712
						B 7.2 - per servizi (funzionamento dell'ente)	169.968.550
Trasferimenti passivi	60.384.949	B 7.1 - per servizi (aiuti nazionali vincolati)	52.384.949	Trasferimenti passivi	55.420.559	B 7.1 - per servizi (aiuti nazionali vincolati)	47.300.000
		B 7.2 - per servizi (funzionamento dell'ente)	8.000.000			B 7.2 - per servizi (funzionamento dell'ente)	8.120.559
Poste compensative e correttive delle entrate correnti	131.842	B 14 - Oneri diversi di gestione	131.842	Poste compensative e correttive delle entrate correnti	22.559.392	B 14 - Oneri diversi di gestione	22.437.694
						E 21 - Oneri straordinari	121.697
Spese non classificabili in altre voci	11.980.515	B 14 - Oneri diversi di gestione	11.978.495	Spese non classificabili in altre voci	7.744.140	B 14 - Oneri diversi di gestione	7.744.140
		E 21 - Oneri straordinari	2.021				
TOTALE	317.936.050	TOTALE	317.936.050	TOTALE	295.610.248	TOTALE	295.610.248

Si rileva dagli elaborati di cui sopra una differenza tra il valore inventariale e quello economico del patrimonio per un importo di € 1.410.506,58. Tale differenza è dovuta al fatto che, mentre il valore reale delle giacenze di magazzino (alcool) così come risultante dall'inventario compilato dall'Agenzia delle Dogane al 31 dicembre 2004 è pari a € 20.589.333,58, il valore iscritto nelle risultanze contabili al 31 dicembre 2004 è stato invece limitato a € 19.178.827,00, al fine di tener conto di quantità di alcool che sono materialmente uscite dalla disponibilità dell'AGEA solo nell'anno 2005, pur essendosi perfezionata la vendita e riscosso il controvalore da parte dell'Agenzia entro la chiusura dell'esercizio.

Sede, li

14 APR. 2005

IL TITOLARE UFFICIO MONOCRATICO

IL DIRETTORE AREA COORDINAMENTO

IL DIRETTORE AREA AMMINISTRATIVA



Paucoli Mauro

Alto Ughini

NOTE ILLUSTRATIVE ALLO STATO PATRIMONIALE E AL CONTO ECONOMICO

La Relazione al conto consuntivo AGEA per l'esercizio 2004, in applicazione del D.P.R. 27 febbraio 2003, n° 97, oltre alla tradizionale esposizione sulla gestione finanziaria, contiene – per la prima volta dall'istituzione dell'Agenzia – un'analisi delle singole voci di cui si compongono lo Stato Patrimoniale e il Conto Economico.

Stante la novità dell'argomento ed il suo carattere fortemente tecnico, si è ritenuto con il presente documento, che costituisce un allegato alla Relazione stessa, di fornire ulteriori approfondimenti e indicazioni sui criteri utilizzati per la redazione dei citati Stato Patrimoniale e Conto Economico.

Si evidenzia che gli importi indicati nelle note illustrative sono espressi in migliaia di Euro, ove non diversamente specificato.

CRITERI DI ISCRIZIONE E VALUTAZIONE APPLICATI***Immobilizzazioni materiali***

Le immobilizzazioni materiali sono iscritte al costo di acquisto, comprensivo degli oneri accessori, risultanti dal registro dei cespiti gestito dalla funzione Economato e sono esposte al netto dei relativi fondi di ammortamento.

Le immobilizzazioni sono state sistematicamente ammortizzate in considerazione della residua possibilità di utilizzazione sulla base delle aliquote fiscali vigenti, ritenute rappresentative della effettiva vita utile delle varie categorie di beni.

Il processo di ammortamento inizia allorché il bene entra in esercizio.

La tabella che segue indica le aliquote di ammortamento adottate per ciascuna categoria di beni:

Descrizione	Aliquota
Mobili e arredi	15%
Impianti di allarme ed audiovisivi	30%
Impianti telefonici	25%
Macchine ordinarie d'ufficio	12%
Macchine elettromeccaniche d'ufficio	20%
Autovetture motoveicoli e simili	25%

Partecipazioni

La partecipazione è stata iscritta al valore nominale delle azioni conferite a titolo gratuito dal Ministero delle Politiche Agricole e Forestali, sostanzialmente identico al valore del Patrimonio netto contabile risultante dal bilancio della controllata.

Rimanenze

Le rimanenze, costituite esclusivamente da alcool ed acquavite, sono valutate al costo. Le giacenze di magazzino, al 31 dicembre 2004, sono quelle risultanti dall'inventario eseguito dall'Agenzia delle Dogane presso le distillerie autorizzate presenti sull'intero territorio nazionale.

Fondo per rischi ed oneri

Il sistema di contabilità finanziaria adottato dall'AGEA non prevede la rilevazione di impegni destinati a fronteggiare rischi ed oneri futuri ovvero passività di natura determinata e di esistenza certa o probabile delle quali, tuttavia, alla chiusura dell'esercizio l'ammontare e/o la data di sopravvenienza sono indeterminati.

Patrimonio netto

È rappresentato esclusivamente dal fondo di dotazione rilevato al momento della trasformazione dell'AIMA in AGEA, in data 16 ottobre 2000, e dagli Avanzi / (Disavanzi) economici della gestione consuntivati nel corso degli esercizi successivi.

Trattamento di fine rapporto

Il regime giuridico che regola il rapporto di lavoro dell'AGEA prevede che il Trattamento di Fine Servizio per il personale dipendente sia a carico dell'INPDAP, con eccezione di coloro che sono entrati nei ruoli dell'Ente negli anni 2001 e successivi, ai quali si applica il Trattamento di Fine Rapporto.

COMMENTO ALLE VOCI DI STATO PATRIMONIALE

ATTIVO

B) IMMOBILIZZAZIONI

B.II Immobilizzazioni Materiali

Le immobilizzazioni materiali, al 31 dicembre 2004, ammontano a € 683 (€ 1.265 al 31 dicembre 2003) al netto dei fondi di ammortamento che sono pari a € 4.538 (€ 3.877 al 31 dicembre del 2003). Le immobilizzazioni sono costituite da impianti, macchine d'ufficio, mobili ed arredi ed attrezzature varie, ammortizzate in base alla residua possibilità di utilizzazione. I mobili e gli arredi sono iscritti nella voce "Altri beni materiali".

Gli incrementi dell'esercizio, pari a € 80, sono relativi, essenzialmente all'acquisto di computer e macchine d'ufficio necessarie per garantire la normale operatività dell'Ente. Le variazioni intervenute nel costo storico e nei relativi fondi di ammortamento nel corso dell'esercizio 2004 sono illustrate nelle tabelle seguenti:

Descrizione	COSTO STORICO		
	Saldo	Incrementi	Saldo
	31-dic-03	per acquisti	31-dic-04
Impianti e macchinari	3.867	78	3.945
Attrezzature	127	0	128
Altri beni materiali	1.105	2	1.107
Immobilizzazioni in corso ed acconti	42	0	42
Totale Immobilizzazioni Materiali	5.141	80	5.222

Descrizione	FONDO AMMORTAMENTO		
	Fondo	Amm.io	Fondo
	31-dic-03	2004	31-dic-04
Impianti e macchinari	2.950	586	3.537
Attrezzature	111	5	116
Altri beni materiali	816	70	886
Immobilizzazioni in corso ed acconti	0	0	0
Totale Immobilizzazioni Materiali	3.876.841	661.595	4.538.436

Descrizione	VALORE NETTO	
	31-dic-03	31-dic-04
	Impianti e macchinari	917
Attrezzature	17	12
Altri beni materiali	289	221
Immobilizzazioni in corso ed acconti	42	42
Totale Immobilizzazioni Materiali	1.265	683

B.III Immobilizzazioni Finanziarie

Le immobilizzazioni finanziarie al 31 dicembre 2004 ammontano a € 150 (€ 29 al 31 dicembre 2003). L'incremento dell'esercizio, pari ad € 121, è relativo alla partecipazione detenuta da AGEA nel capitale della AGECONTROL S.p.A. avvenuto a seguito del trasferimento a titolo gratuito delle azioni dal Ministero delle Politiche Agricole e Forestali e dall'Istituto Nazionale di Economia Agraria in forza del DLGS del 20 marzo 2004 n. 99 Art. 18 "Armonizzazione e razionalizzazione in materia di controlli e di frodi alimentari".

Il trasferimento delle azioni è avvenuto il 24 novembre 2004 attraverso il ritiro dei tre titoli azionari nominativi detenuti rispettivamente dal MIPAF (210 azioni rappresentative del 70% del capitale sociale), dall'INEA (60 azioni rappresentative del 10% del capitale sociale) e da AGEA (30 azioni rappresentative del 20% del capitale sociale), e la successiva emissione di un unico certificato nominativo rappresentativo di n. 300 azioni del valore nominale unitario di euro 500, intestato esclusivamente ad AGEA. Per effetto di tale trasferimento la quota di partecipazione detenuta dall'Agenzia è pari al 100% del capitale sociale.

C) ATTIVO CIRCOLANTE

C.I Rimanenze

Le rimanenze di magazzino al 31 dicembre 2004 ammontano a € 19.179 (€ 37.885 al 31 dicembre 2003). Esse sono costituite esclusivamente dall'alcool conservato presso le distillerie convenzionate presenti sull'intero territorio nazionale. Le quantità in giacenza alla data di chiusura del bilancio si distinguono in alcool grezzo ed acquavite invecchiata. Si ribadisce, come già anticipato nel corso della Relazione, che il valore delle quantità effettivamente giacenti presso le distillerie, come risultanti dagli inventari condotti dall'Agenzia delle Dogane al 31 dicembre 2004, differisce dal valore esposto in bilancio in quanto si è tenuto conto di quantità di alcool, per un valore complessivo di € 1.410, che, ancorché presenti, non possono

considerarsi nella disponibilità dell'Agenzia in quanto relative a vendite già perfezionate nel 2004 il cui corrispettivo è stato interamente incassato.

C.II Residui attivi

Il saldo dei residui attivi, pari a € 146.434 è così composto:

Crediti verso lo Stato ed altri soggetti pubblici

Sono pari, al 31 dicembre 2004, a € 79.944 (€ 105.452 al 31 dicembre 2003) costituiti da:

- € 25.635 "*Crediti verso lo Stato per finalità specifiche a destinazione vincolata*". Si tratta di residui attivi concernenti i trasferimenti da parte del Ministero dell'Economia e delle Finanze e del Ministero delle Politiche Agricole e Forestali per finalità specifiche connesse agli aiuti nazionali o ad altre attività amministrative per le quali lo Stato ha delegato le proprie competenze all'AGEA.
- € 51.000 "*Crediti verso il Ministero dell'Economia e delle Finanze per il funzionamento dell'Ente*". Si tratta dei residui attivi relativi ai trasferimenti che il Ministero dell'Economia e delle Finanze riconosce annualmente in sede di legge finanziaria. Tali trasferimenti sono funzionali alla copertura delle spese correnti di gestione, costituite essenzialmente dall'acquisto di beni e servizi, dalle spese per il personale e dalle spese per prestazioni istituzionali.
- € 2.165 "*Crediti verso FEOGA*". Il saldo in parola è relativo ai residui attivi costituiti dagli interessi maturati sui conti correnti fruttiferi da liquidare all'Agenzia ma che sono stati oggetto di pignoramento da parte dei beneficiari degli aiuti comunitari (c.d. gestione FEOGA).
- € 1.144 "*Crediti verso altri creditori di natura residuale*". Tali residui, pari a € 1.033 nel precedente periodo amministrativo, fanno riferimento per € 249 a somme da riscuotere in relazione ad una garanzia rilasciata da parte di un fornitore a cui è stata contestata la mancata esecuzione della relativa

prestazione e per € 895 alle somme accertate ma non ancora riscosse relative al personale comandato presso altri enti.

Crediti tributari

Al 31 dicembre 2004 ammontano a € 66.490 (€ 55.080 al 31 dicembre 2003) e sono relativi ai residui attivi derivanti dall'IVA sugli acquisti. L'Agenzia, infatti, acquista beni e servizi in regime di applicazione IVA, ma effettua vendite, esclusivamente di alcool, in esenzione in quanto le controparti sono costituite o da esportatori abituali, dotati di plafond IVA (ai sensi dell'art. 8 c.1 l.c del DPR 633/72) o da soggetti appartenenti al mercato comunitario per i quali non è prevista l'applicazione dell'imposta su valore aggiunto (art. 41 L. 429/93).

C.IV Disponibilità liquide

Le disponibilità liquide al 31 dicembre 2004 sono pari a € 274.244 ripartite tra il conto corrente infruttifero intrattenuto con la Banca d'Italia (€ 256.024) ed il conto corrente bancario fruttifero presso l'Istituto Centrale Banche Popolari Italiane, facente parte del R.T.I. avente quale capogruppo Meliorbanca S.p.A. (€ 161). Come meglio esplicitato in sede di Relazione, il saldo in parola include il valore delle uscite nette a seguito di atti di pignoramento, per il valore complessivo di € 18.009, azionati da parte di creditori dell'Agenzia sul conto di Tesoreria Centrale. Gli uffici competenti dell'Agenzia stanno eseguendo specifiche verifiche volte ad accertare se tali uscite siano interamente riconducibili agli aiuti comunitari o se, ed in qual misura, siano da imputare a carico del bilancio nazionale.

PASSIVO

A) PATRIMONIO NETTO

Il Patrimonio Netto dell'AGEA è costituito dal fondo di dotazione che si incrementa e si riduce per effetto rispettivamente degli avanzi e dei disavanzi economici degli esercizi finanziari. La tabella che segue mostra la movimentazione intervenuta nel valore del Patrimonio netto dall'esercizio 2000 (anno in cui è intervenuta la trasformazione da Azienda di Stato ad Ente pubblico non economico) all'esercizio chiuso al 31 dicembre 2004:

(importi espressi in euro)

Patrimonio Netto al 31.12.2000	316.669.903
Disavanzo dell'esercizio 2001	<u>(187.404.311)</u>
Patrimonio Netto al 31.12.2001	129.265.592
Disavanzo dell'esercizio 2002	<u>(57.361.389)</u>
Patrimonio Netto al 31.12.2002	71.904.202
Avanzo dell'esercizio 2003	<u>19.546.533</u>
Patrimonio Netto al 31.12.2003	91.450.735
Avanzo dell'esercizio	<u>21.959.429</u>
Patrimonio Netto al 31.12.2004	<u>113.410.165</u>

E) RESIDUI PASSIVI

Il saldo dei residui passivi, pari a € 327.280 è così composto:

Debiti v/Fornitori

Al 31 dicembre 2004 ammontano a € 171.398 (€ 143.214 al 31 dicembre 2003) e sono relativi ai residui passivi iscritti nel rendiconto finanziario di cui € 1.980 per l'acquisto di beni e servizi connessi al funzionamento dell'Ente e per € 169.418, relativi alle attività istituzionali, come lo stoccaggio dell'alcool, i servizi informatici previsti dall'accordo AGEA – AGRISIAN e le attività di controllo sulle domande di finanziamento presentate dagli agricoltori, affidate, oltre che all'AGRISIAN S.c.p.A., anche ad altri organismi esterni.

Debiti tributari

Al 31 dicembre 2004 ammontano a € 2.063 (€ 5.822 al 31 dicembre 2003) e sono relativi al pagamento dell'IVA su oneri relativi a precedenti esercizi per acquisto e stoccaggio alcool.

Debiti verso lo Stato ed altri soggetti pubblici

Sono pari, al 31 dicembre 2004, a € 150.612 (€ 151.981 al 31 dicembre 2003) costituiti da:

- € 138.481 "*Trasferimenti passivi*". Si tratta dei residui passivi iscritti nel rendiconto finanziario a seguito degli impegni per aiuti nazionali.
- € 12.131 "*Altri debiti vari*". Tali debiti, pari a € 7.550 nel precedente esercizio amministrativo, sono relativi ai residui passivi iscritti per far fronte alle spese del personale e degli organi dell'Ente. L'incremento rispetto al precedente periodo amministrativo è ascrivibile alla modifica, intervenuta nel 2004, nei trattamenti economici previsti dal contratto di lavoro. Nel corso del 2004 è stato infatti stipulato in sede ARAN il contratto collettivo che ha sancito il definitivo passaggio dell'AGEA dal comparto delle Aziende di Stato al comparto degli Enti Pubblici. Essendo previsto per i dipendenti degli Enti Pubblici un trattamento accessorio superiore rispetto a quello erogato ai dipendenti delle Aziende di Stato ed avendo il nuovo contratto di lavoro efficacia retroattiva fino alla data di trasformazione dell'Azienda in Ente Pubblico non economico (16 ottobre 2000), nel corso del 2004 sono state impegnate le necessarie risorse finanziarie non ancora erogate in attesa della definitiva conclusione delle trattative sindacali.

COMMENTO ALLE VOCI DI CONTO ECONOMICO**A) VALORE DELLA PRODUZIONE**

Il valore della produzione pari ad € 311.289 (€ 279.006 al 31 dicembre 2003) è così composto:

Proventi e corrispettivi per la produzione delle prestazioni e/o servizi

Sono pari a € 24.298 (€ 9.801 al 31 dicembre 2003). La voce in commento accoglie i proventi derivanti, essenzialmente, dalla vendita di alcool e dall'erogazione dei servizi diversi in favore di altri enti pubblici. L'incremento rispetto al valore dell'esercizio precedente è imputabile essenzialmente alla vendita di alcole a favore della società svedese SEKAB.

Variazione delle rimanenze di prodotti finiti

La variazione negativa, pari a € 18.706 (€ 9.865 al 31 dicembre del 2003), deriva dalle vendite di alcool menzionate in precedenza ed è pari alla differenza tra le rimanenze iniziali e le rimanenze finali presso le distillerie autorizzate presenti sul territorio nazionale.

Altri ricavi e proventi

Sono pari, al 31 dicembre 2004, a € 305.699 (€ 279.071 al 31 dicembre 2003) così costituiti:

- "Contributi per aiuti nazionali vincolati" pari a € 52.942 (€ 47.300 al 31 dicembre 2003). Si riferiscono ai contributi riconosciuti dallo Stato e destinati agli aiuti nazionali. L'incremento rispetto al precedente esercizio è attribuibile principalmente alla c.d. Convenzione di Londra, con cui è stata prorogata l'adesione dell'Italia a un accordo internazionale che ha come scopo l'erogazione di risorse finanziarie ai paesi in via di sviluppo.
- "Contributi per spese di funzionamento dell'Ente" pari a € 240.405 (€ 231.289 al 31 dicembre 2003). La voce in commento accoglie i finanziamenti riconosciuti dal Ministero dell'Economia e delle Finanze, attraverso le assegnazioni avvenute con la legge finanziaria dello Stato, finalizzate a garantire la copertura delle spese di funzionamento dell'Ente.
- "Altri ricavi di natura residuale" pari a € 12.352 (€ 482 al 31 dicembre 2003). È costituita da tutti quegli accertamenti di natura residuale non iscrivibili nelle voci precedenti. In particolare nel 2004 tale aggregato accoglie anche le somme erogate dallo Stato, pari a circa € 9.750, necessarie per fornire le

risorse necessarie al miglior funzionamento degli Organismi Pagatori Regionali (OPR) di nuova costituzione.

B) COSTI DELLA PRODUZIONE

I costi della produzione, pari a € 318.596 (€ 296.212 al 31 dicembre 2003), sono così composti:

Costi per materie prime, sussidiarie di consumo e merci

Ammontano, al 31 dicembre 2004, a € 2.001 (€ 14.287 al 31 dicembre 2003) e sono relativi essenzialmente alle spese per l'acquisto di materiali di consumo per gli uffici, libri e pubblicazioni e per beni connessi al funzionamento degli organi dell'Agenzia.

Costi per servizi

Ammontano, al 31 dicembre 2004, a € 276.160 (€ 229.400 al 31 dicembre 2003) e sono così costituiti:

- "Spese per aiuti nazionali vincolati" pari a € 53.385 (€ 47.300 al 31 dicembre 2003). L'aggregato in oggetto fa riferimento alle spese sostenute dall'Ente per l'erogazione degli aiuti nazionali. Tale voce di costo dovrebbe essere speculare ai ricavi relativi ai contributi dello Stato per finalità specifiche e vincolate. Nel 2004 è emersa una differenza rispetto al saldo della voce A 5.1 in quanto il Ministero delle Politiche Agricole sembra aver riconosciuto all'AGEA somme eccedenti, creando delle scritture che dovrebbero essere rettificata nel corso del 2005.

- "Spese per il funzionamento dell'Ente" pari a € 223.775 (€ 182.100 al 31 dicembre 2003). Si tratta delle spese sostenute per garantire la normale operatività dell'Ente. In particolare l'aggregato in commento accoglie i costi relativi ai servizi informatici e di controllo previsti nell'atto esecutivo tra AGEA ed AGRISIAN, le spese relative alla trasmissione dati e tutti gli altri costi sostenuti per effettuare i controlli previsti dal regolamento (CE) 1663/95.

Costi per godimento beni di terzi

Sono pari a € 3.158 (€ 2.051 al 31 dicembre 2003). La voce di spesa in commento è relativa all'affitto dei locali ed al noleggio dei mezzi di trasporto.

Costi per il personale

Ammontano, al 31 dicembre 2004, a € 24.267 (€ 19.569 al 31 dicembre 2003) e sono così costituiti:

- "Salari e stipendi" pari ad € 11.005;
- "Oneri sociali" pari ad € 5.241;
- "Altri costi del personale" pari ad € 8.021.

La variazione intervenuta nell'esercizio è principalmente riconducibile alla voce altri costi del personale che accoglie gli adeguamenti retributivi connessi al rinnovo del contratto di lavoro per quanto concerne le retribuzioni accessorie, come già commentato nella parte relativa agli altri debiti.

Ammortamenti e svalutazioni

Gli ammortamenti sono pari a € 662 (€ 724 al 31 dicembre 2003). La riduzione rispetto al precedente esercizio è dovuta ad immobilizzazioni materiali che hanno terminato il loro processo di ammortamento.

Oneri diversi di gestione

Sono pari a € 12.348 (€ 30.181 al 31 dicembre 2003) e formati dagli impegni relativi alle liti per arbitraggi e contenziosi.

C) PROVENTI ED ONERI FINANZIARI**Altri proventi finanziari**

Ammontano a € 851 (€ 1.066 al 31 dicembre 2003) e sono relativi agli interessi attivi maturati sui conti correnti fruttiferi dell'Agenzia.

E) PROVENTI ED ONERI STRAORDINARI

Proventi

Ammontano a € 29.616 (€ 38.076 al 31 dicembre 2003) e sono relativi essenzialmente al credito IVA dell'esercizio 2003 per € 12.239 e dalle insussistenze del passivo per € 16.885, derivanti da economie di spesa emerse a valere su residui passivi degli anni precedenti.

Oneri

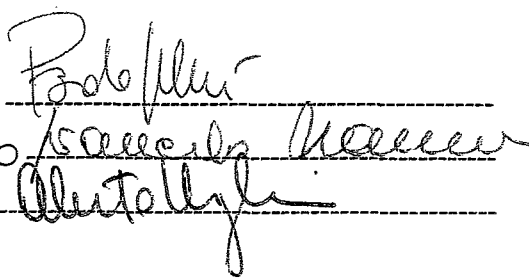
Ammontano a € 1.202 (€ 2.389 al 31 dicembre 2003) e sono costituiti dalle insussistenze dell'attivo, cioè da economie emerse relativamente a residui attivi rinvenienti da esercizi precedenti.

Sede, li

IL TITOLARE UFFICIO MONOCRATICO

IL DIRETTORE AREA COORDINAMENTO

IL DIRETTORE AREA AMMINISTRATIVA


The image shows three handwritten signatures in black ink, each written over a horizontal dashed line. The first signature is 'P. B. P.', the second is 'S. M.', and the third is 'A. T.'.

RELAZIONE DEL COLLEGIO DEI REVISORI

AGEA – AGENZIA PER LE EROGAZIONI IN AGRICOLTURA**RELAZIONE DEL COLLEGIO DEI REVISORI DEI CONTI AL CONTO
CONSUNTIVO DELL'ESERCIZIO FINANZIARIO 2004****1 – PREMESSA**

Nei giorni 22, 26 e 28 aprile 2005, il Collegio dei revisori dei conti, riunitosi la sede dell'Ente, ha preso in esame, ai fini della redazione della relazione di cui all'art. 35, comma 3, del Regolamento di Amministrazione e contabilità dell'Agenzia, lo schema del conto consuntivo per l'esercizio finanziario 2004, trasmesso dal Dirigente generale preposto all'Ufficio Monocratico, con nota del giorno quattordici precedente.

Detto schema di conto consuntivo ricalca quello del relativo bilancio di previsione, che, redatto secondo le disposizioni del nuovo Regolamento per l'amministrazione e la contabilità degli enti pubblici istituzionali, approvato con DPR n. 97/2003, venne deliberato dal Commissario Straordinario del Governo in data 15 settembre 2003, deliberazione n. 146, ed approvato definitivamente dal Ministero vigilante il successivo 14 novembre, con nota 92056-92336. Nel riportare le previsioni definitive dell'esercizio 2004, il ripetuto schema di conto consuntivo tiene anche conto dei provvedimenti di variazione adottati successivamente all'assestamento del bilancio deliberato dal Consiglio di amministrazione il 27 luglio 2004 a seguito dell'intervenuta approvazione del conto consuntivo dell'esercizio precedente.

La gestione dell'Ente, terminato il periodo di commissariamento, si è svolta nel 2004 interamente sotto il mandato del Consiglio di

Amministrazione nominato con decreto del Ministro delle politiche agricole e forestali in data 31 ottobre 2003 e insediatosi il 10 novembre 2003.

Durante il periodo di commissariamento, sono state poste le basi per il corretto funzionamento dell'Agenzia mediante l'adeguamento dell'organizzazione alle disposizioni di cui al decreto-legge 22 ottobre 2001, 381, convertito nella legge 22 dicembre 2001, n. 441 e l'emanazione di un nuovo Statuto, di un nuovo Regolamento di amministrazione e contabilità e di un nuovo Regolamento del personale.

Nel corso del 2004, l'Agenzia ha continuato a svolgere le funzioni di organismo di coordinamento e di organismo pagatore di cui, rispettivamente, ai commi 1 e 4 dell'articolo 3 del decreto istitutivo e, quale autorità competente ai sensi del D.Lgs. N.99/2004, ha, tra l'altro, predisposto le procedure e avviato gli adempimenti per l'attuazione della riforma della politica agricola comunitaria di cui al Regolamento (CE) 29.3.2003, n.1782/2003.

Il conto consuntivo in argomento risulta costituito, ai sensi dell'articolo 35 del vigente Regolamento di amministrazione e contabilità e dell'articolo 38 del D.P.R. n. 97/2003, dal rendiconto finanziario, dallo stato patrimoniale e dal conto economico. E' accompagnato dalla relazione illustrativa, reca in allegato l'elenco analitico, per anno di provenienza e per capitolo di bilancio, dei residui attivi e passivi alla data del 31.12.2004.

In occasione della predisposizione del conto consuntivo in esame, l'Agenzia ha effettuato il riaccertamento dei residui attivi e dei passivi provenienti dagli anni precedenti. Sulla base delle dichiarazioni degli uffici interessati, viene proposta l'eliminazione dall'elenco dei residui attivi di partite per l'ammontare di euro 1.201.220,58, relative quasi esclusivamente alla rettifica del valore del credito IVA iscritto a bilancio e, dall'elenco dei residui passivi, di partite per l'importo di euro 16.884.642,76 perché non più dovute.

Tenuto conto delle dichiarazioni degli Uffici che avevano in carico le partite di cui trattasi, il Collegio, visti gli atti e riconosciuta la regolarità del procedimento, esprime parere favorevole all'approvazione della proposta in argomento.

2.- IL CONTO CONSUNTIVO DELL'AGEA RELATIVO ALL'ESERCIZIO FINANZIARIO 2004.

2a - Il Rendiconto finanziario.

Il rendiconto finanziario, articolato nella forma decisionale e nella forma gestionale, dà dimostrazione della gestione di bilancio distintamente per titoli, categorie e capitoli e per competenza, cassa e residui.

Dai prospetti trasmessi, si rileva la seguente situazione riassuntiva :

– **Gestione di competenza**

Accertamenti:

Entrate correnti	343.378.664,55	
Entrate per partite di giro	<u>601.791,13</u>	
Totale		343.980.455,68

Impegni:

Spese correnti	317.936.048,86	
Spese per partite di giro	<u>601.791,13</u>	
Totale		<u>318.537.839,99</u>

Avanzo finanziario di competenza 25.442.615,69

– **Gestione di cassa**

Riscossioni

Entrate correnti	356.265.695,12	
Entrate partite di giro	<u>611.315,75</u>	356.877.010,87

Pagamenti

Spese correnti	277.030.810,77	
Spese partite di giro	<u>79.609,43</u>	<u>277.110.420,20</u>
Avanzo di cassa (solo) gestione 2004		79.766.590,67

– Gestione dei residui

Residui attivi al 1.01.2004	160.531.617,17	
Riaccertamenti (-)	1.201.220,58	
Riscossioni (-)	<u>96.211.779,18</u>	
Restano al 31.12.2004		63.118.617,41
Residui attivi del 2004		<u>83.315.223,99</u>
Totale Residui attivi al 31.12.2004		146.433.841,40
Residui passivi al 1.01.2004	302.737.018,24	
Riaccertamenti (-)	16.884.642,76	
Pagamenti (-)	<u>133.438.811,27</u>	
Restano al 31.12.2004		152.413.564,21
Residui passivi del 2004		<u>174.866.231,06</u>
Totale residui passivi al 31.12.2004		327.279.795,27

Dall'esame dei prospetti sopra riportati, si rileva che:

- L'ammontare delle spese impegnate è risultato inferiore di € 25.442.615,69 all'ammontare delle somme accertate. Siffatto risultato positivo ha determinato un incremento dell'avanzo di amministrazione.
- L'ammontare dei pagamenti effettuati è risultato inferiore di € 79.766.590,67 a quello delle riscossioni.
- l'ammontare al 31.12.2004 dei residui attivi, pari ad € 146.433.841,40, è risultato inferiore di € 14.097.775,77 a quello accertato al termine

dell'esercizio precedente. Le poste, per quel che attiene ai residui di vecchia data, riguardano per € 5.213.832,28 le assegnazioni dello Stato per la costituzione dello schedario agrumicolo, per € 1.750.000,00 le assegnazioni dello Stato per l'attuazione dei rapporti convenzionali con l'ICE, per € 53.878.636,57, il credito IVA, per € 1.334.775,49, gli interessi attivi, per € 941.373,07, l'incameramento cauzioni e le entrate eventuali diverse. I residui attivi di nuova formazione riguardano i capitoli concernenti le assegnazioni dello Stato per il funzionamento (€ 51.000.000,00), le assegnazioni dello Stato per il settore bieticolo saccarifero (€ 10.000.000,00), per l'attuazione della legge n.77/2004 (€ 7.000.000,00) e per i rapporti convenzionali con l'ICE (€ 1.670.970,69), gli interessi attivi su fondi versati su conti correnti fruttiferi (€ 829.916,56), i crediti di imposta IVA (€ 12.611.276,00) e le entrate eventuali diverse (€ 203.060,74). I residui passivi al termine dell'esercizio 2004 si incrementano di € 24.542.777,03 nonostante vengano cancellati con provvedimento da approvare insieme al conto consuntivo, residui passivi provenienti da esercizi precedenti per un importo di € 16.884.642,76. Essi riguardano, per € 393.143,99, le spese per gli organi dell'Ente; per € 7.962.414,27, gli oneri per il personale; per € 1.090.893,49, le spese per l'acquisto di beni e servizi; per € 104.048.244,06, le uscite per prestazioni istituzionali; per € 59.232.050,26 i trasferimenti passivi; per € 1.563.214,58, le spese per liti; per € 575.968,29 le partite di giro.

Opportunamente combinando i dati suesposti, si può ottenere, tramite il procedimento di calcolo di seguito indicato, diverso rispetto a quello proposto nella relazione illustrativa, l'ammontare dell'avanzo di amministrazione al 31.12.2004 (in parentesi le somme in sottrazione):

– avanzo di amministrazione al 31.12.2003	€ 52.272.161,68
– accertamenti 2004	€ 343.378.664,55
– totale impegni 2004	(€ 317.936.048,86)

“ ¹¹¹¹¹¹¹¹ ” minori residui attivi	(€ 1.201.220,58)
minori residui passivi	€ 16.884.642,76
Avanzo di amministrazione al 31.12.2004	€ 93.398.199,55

Per completezza di informazione si soggiunge che dall'elenco dei residui attivi e passivi esistenti alla data del 31.12.2004, allegato al consuntivo di che trattasi, si rilevano ancora partite risalenti ad esercizi remoti per le quali si renderebbero necessarie puntuali analisi per la loro conservazione nelle scritture contabili.

Ai fini della consistenza e della possibilità di utilizzo dell'avanzo di amministrazione su indicato, si rinvia alle precisazioni contenute nella nota illustrativa (pagine 17 e segg.), aggiungendo tuttavia, a proposito delle procedure pignoratorie, che oltre alle somme al 31 dicembre 2004 accantonate presso la Tesoreria Centrale dello Stato (€ 11.211.922,41) per procedure esecutive in attesa dell'eventuale assegnazione, non sono utilizzabili anche quelle somme (€ 18.009.045,02) già erogate a soggetti pignoranti (e quindi effettivamente uscite dal conto corrente di contabilità speciale n. 20082), fino a che non venga accertato l'obbligo del reintegro da parte dell'Organismo pagatore in relazione all'intendimento dei creditori procedenti di aggredire i fondi comunitari. In ogni caso, è da tenere presente che il predetto importo di € 18.009.045,02 è comprensivo di interessi e spese legali da imputare comunque al bilancio nazionale (per maggiore comprensione della situazione, si chiarisce che il dato contabile di cassa di fine esercizio è superiore dell'importo sopra specificato al saldo del conto corrente di contabilità speciale, comunicato dalla Banca d'Italia, la quale ha provveduto ai pagamenti direttamente su ordine del giudice).

Come già precisato nella nota integrativa non potrà essere inoltre utilizzata la parte dell'avanzo di amministrazione relativa alla riduzione del 15% della spesa prevista per la categoria “acquisto beni e servizi”

Agriplus
dell'esercizio 2002, ai sensi del decreto del Ministro dell'Economia e delle finanze 29.11.2002 (€ 1.125.175).

Per quanto riguarda, infine, le partite riferite al credito IVA, si segnala la necessità di acquisire maggiori elementi di valutazione e di informazione circa lo stato della pratica e le prospettive di recupero.

Essendo le possibilità di recupero di detto credito (€ 66.489.912,57) non certe e sussistendo accantonamenti e erogazioni per "pignoramenti" per l'ammontare innanzi specificato (€ 18.009.045,02+11.211.922,41), le prospettive di utilizzo dell'avanzo di amministrazione accertato a fine esercizio devono ritenersi, ad avviso del Collegio, negative e, in conseguenza, impongono una prudentiale ricerca di nuove entrate per almeno € 52.000.000,00 a copertura delle spese del preventivo 2005 finanziate con l'avanzo di amministrazione presunto (€ 46.642.361,30), degli accantonamenti di legge (€ 1.125.871,75) e delle indisponibilità (€ 2.065.600,11).

E' di tutta evidenza, quindi, la necessità di assumere urgenti iniziative per il recupero del credito sopra evidenziato.

Analisi delle entrate

Nel prospetto che segue, le entrate accertate, suddivise per titoli e categorie, vengono poste a raffronto con le corrispondenti previsioni definitive:

ENTRATE	PREVISIONI DEFINITIVE	TOTALE ACCERTAMENTI	MAGGIORI O MINORI ENTRATE
Titolo 1 – Entrate correnti			
Trasferimenti da parte dello Stato – Funzionamento	243.425.000,00	233.405.000,00	-10.020.000,00
Trasferimenti da parte dello Stato – Destinazione vincolata	59.941.938,80	59.941.938,80	0,00
Trasferimenti da parte dello Stato – Interventi nazionali dl. 165/1999	0,00	0,00	0,00
Vendita di beni e prestazione di servizi	25.186.927,95	22.751.989,96	-2.434.937,99
Redditi e proventi patrimoniali	600.000,00	851.297,08	251.297,08
Poste correttive e compensative di spese correnti	17.930.089,00	14.177.016,36	-3.753.072,64
Entrate non classificabili in altre voci	3.000,00	12.251.422,35	12.248.422,35
Totale Titolo I	347.086.955,75	343.378.664,55	-3.708.291,20
Titolo 4 – Partite di giro			
Entrate aventi natura di Partite di giro	3.201.791,13	601.791,13	-2.600.000,00
TOTALE GENERALE	350.288.746,88	343.980.455,68	-6.308.291,20

Come può evincersi dal prospetto, le entrate correnti e quelle per partite di giro risultano accertate in misura inferiore, rispettivamente, di € 3.708.291,20 e di € 2.600.000,00 rispetto a quanto previsto in via definitiva.

In particolare, tra le entrate correnti:

- a) i trasferimenti hanno riguardato:

- per € 233.405.000,00, l'assegnazione dello Stato per il funzionamento dell'Ente (€ 182.405.000,00 riscossi ed € 51.000.000,00 da riscuotere) (cap.101);
 - per € 36.200.000,00, il finanziamento per l'attuazione degli aiuti alimentari ai paesi in via di sviluppo (cap. 102);
 - per € 10.000.000,00, il finanziamento per gli aiuti nazionali al settore bieticolo-saccarifero (cap.103);
 - per € 3.400.000,00, le assegnazioni dello Stato ai sensi della legge 18 giugno 2002, n.118 (cap. 104);
 - per € 3.341.938,80, le assegnazioni dello Stato per l'attuazione della convenzione con l'ICE, metà delle quali da riscuotere (cap.107);
 - per € 7.000.000,00, i trasferimenti dello Stato per l'attuazione della legge 27 marzo 2004, n.77, tutti da riscuotere (cap. 112).
- b) la vendita dei beni e servizi (la vendita dell'alcole in deposito) ha consentito la riscossione di entrate per € 20.089.033,87 (cap.131);
- c) le entrate derivanti da servizi a favore di altri enti pubblici svolti dai concessionari sono state accertate per l'importo, interamente riscosso, di € 2.505.093,26 (cap. 133);
- d) le entrate derivanti dalla cessione a terzi di beni originariamente prodotti e utilizzati nell'interesse dell'Ente hanno portato ad una riscossione di € 931,80 (cap. 134);
- e) gli interessi attivi maturati sui c/c fruttiferi hanno comportato l'accertamento di € 851.297,08 (€ 21.380,52 versati ed € 829.916,56 rimasti da versare) (cap. 151);
- f) le somme dovute dai contraenti dell'ente per spese di copia, stampa, ecc. hanno portato un accertamento di € 156.931,03, tutte versate;
- g) nelle restanti due categorie delle entrate correnti, sono state accertate entrate per l'ammontare complessivo di € 26.428.438,71 (€ 13.614.101,97 versati ed € 12.814.336,74 rimasti da versare).

Tra le partite di giro:

Il recupero del mandato al cassiere (cap. 193 – € 25.822,84) è stato interamente riscosso;

- Le somme da restituire alla contabilità comunitaria per errati versamenti sono state accertate in € 575.968,29 interamente rimosse.

Esame delle spese

Nel prospetto che segue gli impegni, suddivisi per titolo e categoria, vengono posti a raffronto con le corrispondenti previsioni definitive:

SPESE	PREVISIONI DEFINITIVE	TOTALE IMPEGNATO	ECONOMIE O MAGGIORI SPESE
Titolo 1 – Spese correnti			
Spese per gli Organi dell'Ente	826.406,00	826.406,00	0,00
Oneri per il Personale in attività di servizio	26.378.595,91	24.267.294,51	-2.111.301,40
Spese per l'acquisto di beni di consumo e servizi	13.308.457,00	12.204.379,20	-1.104.077,80
Spese per prestazioni istituzionali	250.867.954,49	208.140.662,93	-42.727.291,56
Trasferimenti passivi	67.941.938,80	60.384.949,00	7.556.989,80
Oneri finanziari	0,00	0,00	0,00
Oneri tributari	0,00	0,00	0,00
Poste correttive e compensative di entrate correnti	131.841,97	131.841,97	0,00
Spese non classificabili in altre voci	16.036.279,17	11.980.515,25	-4.055.763,92
Totale Titolo I	375.491.473,34	317.936.048,86	-57.555.424,48
Titolo 4 – Partite di giro			
Spese aventi natura di Partite di giro	3.201.791,13	601.791,13	-2.600.000,00
TOTALE GENERALE	378.693.264,47	318.537.839,99	-60.155.424,48

Come si vede, le spese correnti risultano impegnate in misura inferiore rispetto alle previsioni definitive (circa il 85%). Di esse è stato erogato circa il 45% (€ 143.645.786,09), mentre la restante parte (€ 174.290.262,77) confluisce nella massa dei residui passivi da trasmettere all'esercizio successivo. Non risultano assunti impegni in eccedenza dei limiti di stanziamento. Di contro, risultano realizzate economie in diversi capitoli di spesa, il cui ammontare complessivo pari a € 57.555.424,48 e, in termini percentuali, al 15% delle previsioni definitive, è contenuto nei limiti fisiologici degli scostamenti soprattutto se si tiene conto che oltre 21 milioni di euro delle economie di cui trattasi è stata realizzata nel capitolo n.266 dedicato agli interventi per l'evoluzione del sistema integrato di gestione e controllo. Comunque:

- le spese per gli organi dell'Ente (compensi, indennità, rimborsi ecc.) sono state impegnate in misura pari alla previsione definitiva e rappresentano lo 0,26 % di tutte le spese correnti;
- gli oneri per il personale risultano impegnati in misura inferiore di circa 2,1 milioni di euro al previsto in via definitiva. Nel complesso rappresentano poco più del 7,5% di tutte le spese correnti e il 10% del finanziamento statale per le spese di funzionamento;
- le spese per l'acquisto di beni e servizi sono state impegnate per un ammontare inferiore al previsto di € 1.104.077,80. Esse sono pari in termini percentuali al 3,8% di tutte le spese correnti e al 5,2% del finanziamento statale per le spese di funzionamento.
- Le spese per prestazioni istituzionali sono state impegnate per un ammontare in termini percentuali pari al 65,4% di tutte le spese correnti. In questa categoria assumono particolare rilievo le spese sostenute per lo stoccaggio dell'alcole in ammasso pubblico nazionale (cap.252 – € 5.739.600,00), quelle per i servizi informatici e di controllo previsti nell'atto esecutivo AGEA - AGRISIAN del 15 ottobre 2001 (cap.255 - € 91.429.536,00), le spese per ulteriori attività di controllo e verifiche da

parte di soggetti ed organismi esterni (Cap. 256 – 98.099.997,42), le spese per la trasmissione di dati (cap.262 – € 5.100.000,00) e le spese per l'attuazione dell'atto di indirizzo del Consiglio di Amministrazione in ordine al D.lgs.165/99 (cap.272 - € 6.000.000,00);

Con particolare riguardo alle spese per servizi informatici, il Collegio raccomanda di attenersi scrupolosamente alle previsioni contrattuali che subordinano il pagamento all'ottenimento dei pareri di collaudo e congruità.

Relativamente all'impegno sul capitolo n.272, il Collegio raccomanda l'integrazione delle motivazioni.

- i trasferimenti ripetono in uscita l'ammontare dei finanziamenti a destinazione vincolata ottenuti dallo Stato per quanto attiene all'attuazione del programma di aiuto alimentare a favore dei paesi in via di sviluppo (cap.305 - € 36.200.000,00), agli aiuti nazionali al settore bieticolo-saccarifero (cap. 308 – € 10.000.000,00), alle spese per fronteggiare le conseguenze della crisi derivante dall'encefalopatia spongiforme bovina (cap.309 - € 3.400.000,00), agli aiuti alimentari nazionali e interventi a favore dei settori in crisi (cap.326 - € 5.680.000,00), alle spese per l'attuazione dei rapporti convenzionali con l'ICE (cap.327 - € 2.784.949,00), le spese per l'operazione straordinaria di trasferimento alcool in ammasso pubblico nazionale (cap.333 - € 2.320.000,00). Nel complesso, i trasferimenti (€ 1.152.898,74 pagati ed €59.232.050,26 rimasti da pagare) rappresentano circa il 19% di tutte le spese correnti.
- le spese correttive e compensative delle entrate sono costituite dalle uscite per restituzioni e rimborsi diversi (cap. 411 - € 131.841,97).
le spese non classificabili in altre voci annoverano uscite per liti, arbitraggi, risarcimenti ed accessori (cap. 431 – € 11.978.494,69) e le spese per il funzionamento della camera arbitrale (cap. 434 - € 2.020,56);

Le spese per partite di giro pareggiano con i correlativi accertamenti di entrata.

2b - Conto economico.

Con apposito prospetto, redatto secondo lo schema allegato al Regolamento di cui al D.P.R. n.97/2003 si dà dimostrazione del **avanzo economico**, determinato in € 21.959.429,00 al termine dell'esercizio finanziario 2004, secondo quanto di seguito riportato:

- Valore della produzione	€ 311.289.399,00	
- Costi della produzione	€ <u>318.595.624,00</u>	
Risultato operativo		€ (7.305.625,00)
- Proventi e oneri finanziari	€ 851.297,00	
- Proventi e oneri straordinari	€ <u>28.413.756,00</u>	€ <u>29.265.053,00</u>
Avanzo economico		€ 21.959.429,00

Non risultano, ancora, effettuati accantonamenti per il trattamento di fine rapporto alla cui disciplina dovrebbe essere assoggettato il personale dipendente assunto successivamente alla istituzione dell'ente.

Risulta inoltre predisposto il quadro di riclassificazione dei risultati economici.

2c - Il conto patrimoniale

Con altro apposito prospetto, allegato alla ripetuta relazione illustrativa, viene data dimostrazione della situazione patrimoniale dell'Agenzia al termine dell'esercizio finanziario 2004.

Per effetto della gestione 2004, il patrimonio netto dell'Agenzia, che a termine dell'esercizio finanziario 2003 ammontava ad € 91.450.735,00, ha subito una **variazione patrimoniale netta positiva di € 21.959.429,00** risultando alla fine del 2004 pari a euro 113.110.164,00. Esso è così costituito:

<u>Attività</u>	
Immobilizzazioni materiali	683.138,00
Immobilizzazioni finanziarie	150.000,00
Attivo circolante:	
rimanenze	19.178.827,00
residui attivi	146.433.840,00
Disp.liquide	274.244.154,00
Totale attività	440.689.959,00
<u>Passività</u>	
Debiti (residui passivi)	327.279.796,00
Totale passività	327.279.796,00
Patrimonio netto	113.410.164,00
al 31.12.2004	

La variazione netta patrimoniale sopra evidenziata è pari all'avanzo economico

Come si evince da apposito prospetto allegato al conto consuntivo, ai beni mobili sono stati applicate le aliquote di deperimento fissate dall'art.67 del D.P.R. 22 dicembre 1986, n.917, che hanno portato ad un ammortamento degli stessi di € 724.396,99.

Il Collegio dei revisori, nella verifica alla cassa e alle scritture contabili effettuata in data 17 febbraio 2004 ha proceduto alla riconciliazione del fondo di cassa contabile al 31 dicembre 2004 con le disponibilità esistenti alla stessa data sul conto corrente infruttifero acceso presso la Tesoreria centrale dello Stato e sul conto corrente acceso presso l'ICBPI (confluito nel raggruppamento temporaneo di imprese con Meliorbanca S.p.a. quale capogruppo) incaricato del servizio di cassa dell'Agenzia, secondo quanto dagli stessi Istituti finanziari comunicato e constatato.

In particolare, si evidenzia che il saldo contabile AGEA al 31.12.2004, nell'importo di € 274.244.154,00, non recepisce le uscite per pignoramenti effettuati direttamente sul conto 20082 di contabilità speciale, pari ad € 18.009.045,02, di cui si è già detto, e i pagamenti (€ 2.533,35) effettuati con carta di credito, alla data del 31.12.2004, non ancora

regolarizzati. Di contro, il sistema bancario non ha addebitato l'importo delle spese per bolli (€ 394,74), il cui pagamento, dato per avvenuto nel 2004, sarà invece effettuato nel corso del 2005.

Il Collegio, non può non sottolineare l'esigenza di ottenere a fine esercizio il perfetto pareggio fra le risultanze contabili di cassa e quelle di provenienza esterna all'Ente, mediante l'adozione in tempo utile dei correlati adempimenti contabili.

Le giacenze dell'alcole sono state calcolate tenendo conto di quanto comunicato dall'Ufficio competente.

I valori dei beni mobili, bibliografici, scientifici, ecc. coincidono con quelli dell'inventario che risulta aggiornato e chiuso al 31.12.2004..

Il valore dei crediti e dei debiti è pari, rispettivamente, all'ammontare dei residui attivi e dei residui passivi al termine dell'esercizio. Non risultano effettuati accantonamenti di sorta.

3 - L'avanzo di amministrazione

Un ulteriore prospetto, infine, dà ragione dell'avanzo di amministrazione accertato al termine dell'esercizio finanziario 2004. Di esso si è già detto per cui si richiamano le considerazioni all'uopo svolte.

4 - Situazione del personale

Con altro prospetto, infine, viene evidenziato, ai sensi dell'articolo 39, comma 1, lettera d) del vigente Regolamento di amministrazione e contabilità, la situazione del personale in servizio alla data del 1 gennaio 2004 e la sua evoluzione nell'anno, articolata per qualifica.

Si dà atto che a data corrente l'Amministrazione ha in corso di revisione la dotazione organica del personale per adeguarla alle prescrizioni dell'articolo 1, comma 93 della legge finanziaria n. 311/2004

5. – Conclusioni

"Tenuto conto di quanto precedentemente rappresentato, il Collegio, che nel corso dell'esercizio finanziario è stato sempre presente alle riunioni del Consiglio di amministrazione, ha effettuato le periodiche verifiche alla contabilità e alla cassa dell'Agenzia ed ha esteso la propria attività di controllo, con il sistema a campione, ai provvedimenti di spesa adottati dai dirigenti, può affermare che, per quanto di sua conoscenza, la gestione si è svolta con regolarità e con l'osservanza delle disposizioni legislative e regolamentari vigenti.

Al consuntivo in esame è allegata la stampa del partitario delle entrate e delle uscite. I riscontri effettuati consentono al Collegio dei revisori di assicurare che vi è corrispondenza tra le risultanze delle scritture contabili e i dati del rendiconto finanziario.

Per la redazione sia di quest'ultimo documento che del conto economico e dello stato patrimoniale è stato, però, necessario ricorrere ad elaborazioni non fornite dal sistema informatico dell'Ente. Anche la stampa dell'inventario dei beni mobili (mod. 96 CG) relativo alle acquisizioni del 2004, elaborata dal software in dotazione all'economato e prodotto dall'allora Provveditorato Generale dello Stato, ha richiesto correzioni manuali per evidenziare i risultati di fine anno.

Pertanto, sia il sistema informatico di contabilità generale che quello del patrimonio, necessitano, ad avviso del Collegio, di urgenti interventi che assicurino la completa informatizzazione delle procedure di chiusura annuale dei conti e, nel contempo, il miglioramento dell'efficienza del sistema stesso e la maggiore attendibilità dei risultati.

In altre parole, è necessario che entrambi i sistemi siano messi in grado di elaborare sia nel corso dell'esercizio che alla fine di esso stampe riassuntive dei risultati della gestione e che evolvano verso un sistema integrato finanziario – economico - patrimoniale, finalizzato anche alla rilevazione analitica dei costi per centro di responsabilità amministrativa.

Il Collegio prende atto e apprezza le iniziative assunte per il controllo e la rilevazione sistematica dei cosiddetti "pignoramenti", cioè degli

ⁿ accantonamenti di risorse finanziarie e dei correlati pagamenti disposti dalla Banca d'Italia su ordine dell'Autorità giudiziaria a carico del conto corrente di contabilità speciale intestato all'Agenzia. Tuttavia, è necessario che ulteriori misure siano studiate e poste in essere al fine di ridurre al minimo o di eliminare i motivi del ricorso alle procedure di pignoramento da parte dei creditori dell'Agenzia E', inoltre, necessario che siano eliminati i motivi all'origine della discordanza tra le risultanze degli estratti conto dei conti correnti bancari intestati all'Agenzia e le relative rilevazioni contabili. Al riguardo si richiama quanto anche segnalato dall'Amministrazione in ordine al pagamento dei "bolli".


Infine il Collegio raccomanda il potenziamento del controllo di regolarità amministrativa e contabile di cui all'art. 27 del vigente Regolamento del Personale dell'Agenzia e del controllo di gestione di cui all'art. 84 e seguenti del DPR n.97/2003.

Si ricorda, inoltre, che, ai sensi dell'art.35 del vigente regolamento di contabilità che richiama gli articoli 55 e segg. del D.Lgs 24.02.1998, n.58, il consuntivo in parola deve essere sottoposto a certificazione da parte di una società di revisione.

Tutto ciò premesso e osservato, fatte salve le conclusioni della Società di Revisione incaricata della certificazione del documento in questione, il Collegio, conclusivamente, esprime **parere favorevole** all'ulteriore corso del conto consuntivo dell'AGEA relativo all'esercizio finanziario 2004, quale risulta dagli elaborati pervenutegli e acquisiti agli atti d'ufficio.

Roma, 28 aprile 2005.

IL COLLEGIO DEI REVISORI



BILANCIO CONSUNTIVO

XV LEGISLATURA - DISEGNI DI LEGGE E RELAZIONI - DOCUMENTI

Conto Consuntivo 2004

Rendiconto Finanziario Decisionale
Riepilogo Entrate

AG.EA

	2004				2003			
	RESIDUI	COMPETENZA	CASSA		RESIDUI	COMPETENZA	CASSA	
Avanzo di amministrazione presunto		9.886.516,00				22.152.824,68		
Fondo iniziale di cassa presunto			9.886.516,00				321.199.593,78	
Riepilogo dei titoli Centro resp. Amm.va "Area Coordinamento"								
TITOLO I	36.805.000,00	80.626.635,36	107.382.410,77	147.901.690,97	31.668.111,58	179.569.802,55		
TITOLO II	0,00	0,00	0,00	0,00	0,00	0,00		
TITOLO III	0,00	0,00	0,00	0,00	0,00	0,00		
TITOLO IV	0,00	0,00	0,00	0,00	0,00	0,00		
Totale entrate Centro resp. Amm.va "Area Coordinamento"	36.805.000,00	80.626.635,36	107.382.410,77	147.901.690,97	31.668.111,58	179.569.802,55		
Riepilogo dei titoli Centro resp. Amm.va "Organismo Pagatore Monocratico"								
TITOLO I	105.353,06	38.225.019,94	11.272.484,21	27.172.264,64	288.252.178,98	315.424.443,62		
TITOLO II	0,00	0,00	0,00	0,00	0,00	0,00		
TITOLO III	0,00	0,00	0,00	0,00	0,00	0,00		
TITOLO IV	0,00	0,00	0,00	0,00	0,00	0,00		
Totale entrate Centro resp. Amm.va "Organismo Pagatore Monocratico"	105.353,06	38.225.019,94	11.272.484,21	27.172.264,64	288.252.178,98	315.424.443,62		
Riepilogo dei titoli Centro resp. Amm.va "Area Amministrativa"								
TITOLO I	122.410.518,91	17.715.970,90	74.411.037,79	0,00	0,00	0,00		
TITOLO II	0,00	0,00	0,00	0,00	0,00	0,00		
TITOLO III	0,00	0,00	0,00	0,00	0,00	0,00		
TITOLO IV	9.524,62	25.822,84	35.347,46	0,00	0,00	0,00		
Totale entrate Centro resp. Amm.va "Area Amministrativa"	122.420.043,53	17.741.793,74	74.446.385,25	0,00	0,00	0,00		
Riepilogo dei titoli Centro resp. Amm.va "Area Autorizzazione Pagamenti"								
TITOLO I	0,00	12.611.276,00	0,00	0,00	0,00	0,00		
TITOLO II	0,00	0,00	0,00	0,00	0,00	0,00		
TITOLO III	0,00	0,00	0,00	0,00	0,00	0,00		
TITOLO IV	0,00	575.988,29	575.988,29	0,00	0,00	0,00		
Totale entrate Centro resp. Amm.va "Area Autorizzazione Pagamenti"	0,00	13.187.244,29	575.988,29	0,00	0,00	0,00		
Riepilogo dei titoli Centro resp. Amm.va "Area Controlli"								
TITOLO I	0,00	194.199.762,35	163.199.762,35	0,00	0,00	0,00		
TITOLO II	0,00	0,00	0,00	0,00	0,00	0,00		
TITOLO III	0,00	0,00	0,00	0,00	0,00	0,00		
TITOLO IV	0,00	0,00	0,00	0,00	0,00	0,00		
Totale entrate Centro resp. Amm.va "Area Controlli"	0,00	194.199.762,35	163.199.762,35	0,00	0,00	0,00		
Riepilogo delle entrate per titoli dei centri di responsabilità								
TITOLO I	159.320.871,97	343.378.664,55	356.265.695,12	175.073.955,61	319.920.290,56	494.994.246,17		
TITOLO II	0,00	0,00	0,00	0,00	0,00	0,00		
TITOLO III	0,00	0,00	0,00	0,00	0,00	0,00		
TITOLO IV	9.524,62	601.791,13	611.315,75	5.804,73	79.609,43	85.414,16		
TOTALE	159.330.396,59	343.980.455,68	356.877.010,87	175.079.760,34	319.999.899,99	495.079.660,33		
Avanzo di amm.ne utilizzato								
TOTALE GENERALE	159.330.396,59	343.980.455,68	356.877.010,87	175.079.760,34	319.999.899,99	495.079.660,33		

XV LEGISLATURA - DISEGNI DI LEGGE E RELAZIONI - DOCUMENTI

Conto Consuntivo 2003
 reraiconto Finanziario Decisionale
 Area Coordinamento - Entrate

		2004		2003	
		Residui	Competenza	Residui	Competenza
			Cassa		Cassa
1 1 1	Entrate contributive				
1 1 1 1	Aliquote contributive e carico dei datori di lavoro e/o degli iscritti	0,00	0,00	0,00	0,00
1 1 1 2	quote di partecipazione degli iscritti all'onere di particolari gestioni	0,00	0,00	0,00	0,00
1 1 2	Entrate derivanti da trasferimenti correnti				
1 1 2 1	Trasferimenti da parte dello Stato	36.805.000,00	57.396.000,00	139.805.000,00	23.800.000,00
1 1 2 2	Trasferimenti da parte delle Regioni	0,00	0,00	0,00	0,00
1 1 2 3	Trasferimenti da parte dei Comuni e delle Province	0,00	0,00	0,00	0,00
1 1 2 4	Trasferimenti da parte di altri Enti del settore pubblico	0,00	0,00	0,00	0,00
1 1 3	Altre entrate				
1 1 3 1	Entrate derivanti dalla vendita di beni e dalla prestazione di servizi				
1 1 3 1 1	Entrate derivanti dalla vendita di beni e dalla prestazione di servizi	0,00	20.089.033,87	8.086.690,97	6.623.327,58
1 1 3 2	Redditi e proventi patrimoniali	0,00	0,00	0,00	0,00
1 1 3 3	Poste correntive e compensative di uscite correnti	0,00	1.496.897,38	0,00	1.244.784,00
1 1 3 4	Entrate non classificabili in altre voci	0,00	1.644.704,11	0,00	0,00
1 2 1	Entrate per alienazione di beni patrimoniali e riscossione dei crediti				
1 2 1 1	alienazione di immobili e diritti reali	0,00	0,00	0,00	0,00
1 2 1 2	Alienazione di immobilizzazioni tecniche	0,00	0,00	0,00	0,00
1 2 1 3	Realizzo di valori mobiliari	0,00	0,00	0,00	0,00
1 2 1 4	Riscossione di crediti	0,00	0,00	0,00	0,00
1 2 2	Entrate derivanti da trasferimenti in conto capitale				
1 2 2 1	Trasferimenti dallo Stato	0,00	0,00	0,00	0,00
1 2 2 2	Trasferimenti dalle Regioni	0,00	0,00	0,00	0,00
1 2 2 3	Trasferimenti da Comuni e Province	0,00	0,00	0,00	0,00
1 2 2 4	Trasferimenti da altri Enti del settore pubblico	0,00	0,00	0,00	0,00
1 2 3	Accessione di prestiti				
1 2 3 1	Assunzione di mutui	0,00	0,00	0,00	0,00
1 2 3 2	Assunzione di altri debiti finanziari	0,00	0,00	0,00	0,00
1 2 3 3	Emissioni di obbligazioni	0,00	0,00	0,00	0,00
1 3 1	Gestione speciale a				
1 3 1 1	Gestione speciale a	0,00	0,00	0,00	0,00
1 4 1	Entrate aventi natura di partite di giro				
1 4 1 1	Entrate aventi natura di partite di giro	0,00	0,00	0,00	0,00

XV LEGISLATURA - DISEGNI DI LEGGE E RELAZIONI - DOCUMENTI

Conto Consuntivo 2004
 rendiconto Finanziario Decisionale
 Organismo Pagatore Monocratico - Entrate

	2004		2003	
	Residui	Competenza	Residui	Competenza
Entrate contributive				
2 1 1 1 Aliquote contributive a carico dei datori di lavoro e/o degli iscritti	0,00	0,00	0,00	0,00
2 1 1 2 quote di partecipazione degli iscritti all'onere di particolari gestioni	0,00	0,00	0,00	0,00
Entrate derivanti da trasferimenti correnti				
2 1 2 1 Trasferimenti da parte dello Stato	0,00	38.225.019,94	0,00	254.788.677,28
2 1 2 2 Trasferimenti da parte delle Regioni	0,00	0,00	0,00	0,00
2 1 2 3 Trasferimenti da parte dei Comuni e delle Province	0,00	0,00	0,00	0,00
2 1 2 4 Trasferimenti da parte di altri Enti del settore pubblico	0,00	0,00	0,00	0,00
Altre entrate				
Entrate derivanti dalla vendita di beni e dalla prestazione di servizi				
2 1 3 1 Entrate derivanti dalla vendita di beni e dalla prestazione di servizi	0,00	0,00	191,08	1.915.789,80
2 1 3 2 Redditi e proventi patrimoniali	105.353,06	0,00	1.231.013,15	1.065.779,84
2 1 3 3 Poste correttive e compensative di uscite correnti	0,00	0,00	25.079.854,57	30.024.546,29
2 1 3 4 Entrate non classificabili in altre voci	0,00	0,00	861.205,83	467.386,77
Entrate per alienazione di beni patrimoniali e riscossione dei crediti				
2 2 1 alienazione di immobili e diritti reali	0,00	0,00	0,00	0,00
2 2 1 2 Alienazione di immobilizzazioni tecniche	0,00	0,00	0,00	0,00
2 2 1 3 Realizzo di valori mobiliari	0,00	0,00	0,00	0,00
2 2 1 4 Riscossione di crediti	0,00	0,00	0,00	0,00
Entrate derivanti da trasferimenti in conto capitale				
2 2 2 Trasferimenti dallo Stato	0,00	0,00	0,00	0,00
2 2 2 2 Trasferimenti dalle Regioni	0,00	0,00	0,00	0,00
2 2 2 3 Trasferimenti da Comuni e Province	0,00	0,00	0,00	0,00
2 2 2 4 Trasferimenti da altri Enti del settore pubblico	0,00	0,00	0,00	0,00
Accensione di prestiti				
2 2 3 1 Assunzione di mutui	0,00	0,00	0,00	0,00
2 2 3 2 Assunzione di altri debiti finanziari	0,00	0,00	0,00	0,00
2 2 3 3 Emissioni di obbligazioni	0,00	0,00	0,00	0,00
Gestione speciale a				
2 3 1 1 Gestione speciale a	0,00	0,00	0,00	0,00
Entrate avvenute natura di partite di giro				
2 4 1 1 Entrate avvenute natura di partite di giro	0,00	0,00	5.804,73	79.609,43
Totale				
				85.414,16

XV LEGISLATURA - DISEGNI DI LEGGE E RELAZIONI - DOCUMENTI

Conto Consuntivo 204
 Rendiconto Finanziario Decisionale
 Area Amministrativa - Entrate

		2004		2003	
		Residui	Competenza	Residui	Competenza
			Cassa		Cassa
Centro di spesa amministrativa					
Entrate contributive					
3 1 1	Aliquote contributive a carico dei datori di lavoro e/o degli iscritti	0,00	0,00	0,00	0,00
3 1 1 1					
3 1 1 2	quote di partecipazione degli iscritti all'onere di particolari gestioni	0,00	0,00	0,00	0,00
3 1 2	Entrate derivanti da trasferimenti correnti				
3 1 2 1	Trasferimenti da parte dello Stato	66.230.677,28	13.277.087,02	70.872.961,33	0,00
3 1 2 2	Trasferimenti da parte delle Regioni	0,00	0,00	0,00	0,00
3 1 2 3	Trasferimenti da parte dei Comuni e delle Province	0,00	0,00	0,00	0,00
3 1 2 4	Trasferimenti da parte di altri Enti del settore pubblico	0,00	0,00	0,00	0,00
3 1 3	Altre entrate				
3 1 3 1	Entrate derivanti dalla vendita di beni e dalla prestazione di servizi				
3 1 3 1	Entrate derivanti dalla vendita di beni e dalla prestazione di servizi	0,00	2.662.024,29	0,00	0,00
3 1 3 2	Redditi e proventi patrimoniali	1.276.886,70	851.297,08	21.380,52	0,00
3 1 3 3	Poste correttive e compensative di uscite correnti	53.876.636,57	68.842,98	68.842,98	0,00
3 1 3 4	Entrate non classificabili in altre voci	1.024.319,36	856.719,53	785.828,67	0,00
TOTALE ENTRATE AMMINISTRATIVE					
Entrate per alienazione di beni patrimoniali e riscossione dei crediti					
3 2 1	alienazione di immobili e diritti reali	0,00	0,00	0,00	0,00
3 2 1 1					
3 2 1 2	Alienazione di immobilizzazioni tecniche	0,00	0,00	0,00	0,00
3 2 1 3	Realizzo di valori mobiliari	0,00	0,00	0,00	0,00
3 2 1 4	Riscossione di crediti	0,00	0,00	0,00	0,00
3 2 2	Entrate derivanti da trasferimenti in conto capitale				
3 2 2 1	Trasferimenti dallo Stato	0,00	0,00	0,00	0,00
3 2 2 2	Trasferimenti dalle Regioni	0,00	0,00	0,00	0,00
3 2 2 3	Trasferimenti da Comuni e Province	0,00	0,00	0,00	0,00
3 2 2 4	Trasferimenti da altri Enti del settore pubblico	0,00	0,00	0,00	0,00
3 2 3	Accensione di prestiti				
3 2 3 1	Assunzione di mutui	0,00	0,00	0,00	0,00
3 2 3 2	Assunzione di altri debiti finanziari	0,00	0,00	0,00	0,00
3 2 3 3	Emissioni di obbligazioni	0,00	0,00	0,00	0,00
TOTALE ENTRATE PATRIMONIALI					
Gestione speciale a					
3 3 1	Gestione speciale a	0,00	0,00	0,00	0,00
3 3 1 1					
TOTALE ENTRATE PATRIMONIALI E GESTIONE SPECIALE					
Entrate aventi natura di partite di giro					
3 4 1	Entrate aventi natura di partite di giro	9.524,62	25.822,84	0,00	0,00
3 4 1 1					
TOTALE ENTRATE PATRIMONIALI, GESTIONE SPECIALE E PARTITE DI GIRO					

XV LEGISLATURA - DISEGNI DI LEGGE E RELAZIONI - DOCUMENTI

Conto Consuntivo 200

Rendiconto Finanziario Decisionale
Area Autorizzazione Pagamenti - Entrate

	2004		2003	
	Residui	Competenza	Residui	Competenza
Entrate contributive				
4 1 1 1 Aliquote contributive a carico dei datori di lavoro e/o degli iscritti	0,00	0,00	0,00	0,00
4 1 1 2 quote di partecipazione degli iscritti all'onere di particolari gestioni	0,00	0,00	0,00	0,00
Entrate derivanti da trasferimenti correnti				
4 1 2 1 Trasferimenti da parte dello Stato	0,00	0,00	0,00	0,00
4 1 2 2 Trasferimenti da parte delle Regioni	0,00	0,00	0,00	0,00
4 1 2 3 Trasferimenti da parte dei Comuni e delle Provincie	0,00	0,00	0,00	0,00
4 1 2 4 Trasferimenti da parte di altri Enti del settore pubblico	0,00	0,00	0,00	0,00
Altre entrate				
4 1 3 1 Entrate derivanti dalla vendita di beni e dalla prestazione di servizi				
4 1 3 1 Entrate derivanti dalla vendita di beni e dalla prestazione di servizi	0,00	0,00	0,00	0,00
4 1 3 2 Redditi e proventi patrimoniali	0,00	0,00	0,00	0,00
4 1 3 3 Poste correttive e compensative di uscite correnti	0,00	12.611.276,00	0,00	0,00
4 1 3 4 Entrate non classificabili in altre voci	0,00	0,00	0,00	0,00
TOTALE ENTRATE AUTORIZZAZIONE PAGAMENTI	0,00	12.611.276,00	0,00	0,00
Entrate per alienazione di beni patrimoniali e riscossione dei crediti				
4 2 1 1 alienazione di immobili e diritti reali	0,00	0,00	0,00	0,00
4 2 1 2 Alienazione di immobilizzazioni tecniche	0,00	0,00	0,00	0,00
4 2 1 3 Realizzo di valori mobiliari	0,00	0,00	0,00	0,00
4 2 1 4 Riscossione di crediti	0,00	0,00	0,00	0,00
Entrate derivanti da trasferimenti in conto capitale				
4 2 2 1 Trasferimenti dallo Stato	0,00	0,00	0,00	0,00
4 2 2 2 Trasferimenti dalle Regioni	0,00	0,00	0,00	0,00
4 2 2 3 Trasferimenti da Comuni e Provincie	0,00	0,00	0,00	0,00
4 2 2 4 Trasferimenti da altri Enti del settore pubblico	0,00	0,00	0,00	0,00
Accensione di prestiti				
4 2 3 1 Assunzione di mutui	0,00	0,00	0,00	0,00
4 2 3 2 Assunzione di altri debiti finanziati	0,00	0,00	0,00	0,00
4 2 3 3 Emissioni di obbligazioni	0,00	0,00	0,00	0,00
TOTALE ENTRATE PER ALIENAZIONE DI BENI PATRIMONIALI E RISCOSSIONE DEI CREDITI	0,00	0,00	0,00	0,00
Gestione speciale a				
4 3 1 1 Gestione speciale a	0,00	0,00	0,00	0,00
TOTALE ENTRATE PER GESTIONE SPECIALE A	0,00	0,00	0,00	0,00
Entrate aventi natura di partite di giro				
4 4 1 1 Entrate aventi natura di partite di giro	0,00	575.968,29	0,00	575.968,29
TOTALE ENTRATE	0,00	13.187.244,29	0,00	575.968,29

XV LEGISLATURA - DISEGNI DI LEGGE E RELAZIONI - DOCUMENTI

Rendiconto Finanziario Decisionale
Area Controlli - Entrate

Conto Consuntivo 200

		2004		2008	
		Residui	Competenza	Residui	Competenza
		Cassa	Cassa	Cassa	Cassa
Entrate contributive					
5 1 1	Aliquote contributive a carico dei datori di lavoro e/o degli iscritti	0,00	0,00	0,00	0,00
5 1 1 1					
5 1 1 2	quote di partecipazione degli iscritti all'onere di particolari gestioni	0,00	0,00	0,00	0,00
Entrate derivanti da trasferimenti correnti					
5 1 2	Trasferimenti da parte dello Stato	0,00	184.448.831,84	0,00	0,00
5 1 2 1					
5 1 2 2	Trasferimenti da parte delle Regioni	0,00	0,00	0,00	0,00
5 1 2 3	Trasferimenti da parte dei Comuni e delle Provincie	0,00	0,00	0,00	0,00
5 1 2 4	Trasferimenti da parte di altri Enti del settore pubblico	0,00	0,00	0,00	0,00
Altre entrate					
5 1 3	Entrate derivanti dalla vendita di beni e dalla prestazione di servizi				
5 1 3 1					
5 1 3 1	Entrate derivanti dalla vendita di beni e dalla prestazione di servizi	0,00	931,80	0,00	0,00
5 1 3 2	Redditi e proventi patrimoniali	0,00	0,00	0,00	0,00
5 1 3 3	Poste correttive e compensative di uscite correnti	0,00	0,00	0,00	0,00
5 1 3 4	Entrate non classificabili in altre voci	0,00	9.749.998,71	0,00	0,00
Entrate per alienazione di beni patrimoniali e riscossione dei crediti					
5 2 1	alienazione di immobili e diritti reali	0,00	0,00	0,00	0,00
5 2 1 1					
5 2 1 2	Alienazione di immobilizzazioni tecniche	0,00	0,00	0,00	0,00
5 2 1 3	Realizzo di valori mobiliari	0,00	0,00	0,00	0,00
5 2 1 4	Riscossione di crediti	0,00	0,00	0,00	0,00
Entrate derivanti da trasferimenti in conto capitale					
5 2 2	Trasferimenti dallo Stato	0,00	0,00	0,00	0,00
5 2 2 1					
5 2 2 2	Trasferimenti dalle Regioni	0,00	0,00	0,00	0,00
5 2 2 3	Trasferimenti da Comuni e Provincie	0,00	0,00	0,00	0,00
5 2 2 4	Trasferimenti da altri Enti del settore pubblico	0,00	0,00	0,00	0,00
Assunzione di mutui					
5 2 3	Assunzione di mutui	0,00	0,00	0,00	0,00
5 2 3 1					
5 2 3 2	Assunzione di altri debiti finanziari	0,00	0,00	0,00	0,00
5 2 3 3	Emissioni di obbligazioni	0,00	0,00	0,00	0,00
Gestione speciale a					
5 3 1	Gestione speciale a	0,00	0,00	0,00	0,00
5 3 1 1					
Entrate aventi natura di partite di giro					
5 4 1	Entrate aventi natura di partite di giro	0,00	0,00	0,00	0,00
5 4 1 1					

XV LEGISLATURA - DISEGNI DI LEGGE E RELAZIONI - DOCUMENTI

AG.E.A. Rendiconto Finanziario Decisionale
Riepilogo Uscite

Conto Consuntivo 2004

	2004		2003	
	Residui	Competenza	Residui	Competenza
Riepilogo dei titoli Centro resp. Amm.va "Area Coordinamento"				
TITOLO I	126.062.500,24	63.976.292,81	279.198.529,65	43.912.684,22
TITOLO II	0,00	0,00	0,00	0,00
TITOLO III	0,00	0,00	0,00	0,00
TITOLO IV	0,00	0,00	0,00	0,00
Totale uscite Centro resp. Amm.va "Area Coordinamento"	126.062.500,24	63.976.292,81	279.198.529,65	43.912.684,22
Riepilogo dei titoli Centro resp. Amm.va "Organismo Pagatore Monocratico"				
TITOLO I	0,00	0,00	188.256.656,09	251.697.564,37
TITOLO II	0,00	0,00	0,00	0,00
TITOLO III	0,00	0,00	0,00	0,00
TITOLO IV	0,00	0,00	862.048,66	79.609,43
Totale uscite Centro resp. Amm.va "Organismo Pagatore Monocratico"	0,00	0,00	189.118.704,75	251.777.173,80
Riepilogo dei titoli Centro resp. Amm.va "Area Amministrativa"				
TITOLO I	159.792.285,22	243.164.804,36	205.419.370,79	0,00
TITOLO II	0,00	0,00	0,00	0,00
TITOLO III	0,00	0,00	0,00	0,00
TITOLO IV	53.786,59	601.791,13	79.609,43	0,00
Totale uscite Centro resp. Amm.va "Area Amministrativa"	159.796.071,81	243.766.595,49	205.498.980,22	0,00
Riepilogo dei titoli Centro resp. Amm.va "Area Autorizzazione Pagamenti"				
TITOLO I	3.803,43	10.794.951,69	0,00	0,00
TITOLO II	0,00	0,00	0,00	0,00
TITOLO III	0,00	0,00	0,00	0,00
TITOLO IV	0,00	0,00	0,00	0,00
Totale uscite Centro resp. Amm.va "Area Autorizzazione Pagamenti"	3.803,43	10.794.951,69	0,00	0,00
Riepilogo dei titoli Centro resp. Amm.va "Area Controlli"				
TITOLO I	0,00	0,00	0,00	0,00
TITOLO II	0,00	0,00	0,00	0,00
TITOLO III	0,00	0,00	0,00	0,00
TITOLO IV	0,00	0,00	0,00	0,00
Totale uscite Centro resp. Amm.va "Area Controlli"	0,00	0,00	0,00	0,00
Riepilogo delle uscite per titoli dei centri di responsabilità				
TITOLO I	285.786.588,89	317.996.048,86	467.455.185,74	295.610.248,59
TITOLO II	0,00	0,00	0,00	0,00
TITOLO III	0,00	0,00	0,00	0,00
TITOLO IV	53.786,59	601.791,13	862.048,66	79.609,43
TOTALE	285.852.375,48	318.537.839,99	468.317.234,40	295.689.858,02
<i>Disavanzo di amm.ne</i>				
TOTALE GENERALE	285.852.375,48	318.537.839,99	468.317.234,40	295.689.858,02
				461.270.074,18

XV LEGISLATURA - DISEGNI DI LEGGE E RELAZIONI - DOCUMENTI

Conto Consuntivo 2004

Rendiconto Finanziario decisionale
Area Coordinamento - Uscite

	2004		2003		Cassa
	Residui	Competenza	Residui	Competenza	
Funzionamento					
1.1.1 Uscite per gli organi dell'ente	0,00	0,00	0,00	0,00	0,00
1.1.1.1 Uscite per il personale in attività di servizio	0,00	0,00	0,00	0,00	0,00
1.1.1.2 Uscite per l'acquisto di beni di consumo e servizi	0,00	0,00	0,00	0,00	0,00
1.1.1.3 Interventi diversi					
1.1.2 Uscite per prestazioni istituzionali	8.624.208,22	5.739.600,00	20.204.783,64	10.227.288,40	20.573.805,54
1.1.2.1 Trasferimenti passivi	110.104.047,09	57.600.000,00	249.993.290,86	31.920.558,71	160.383.000,49
1.1.2.2 Oneri finanziari	0,00	0,00	0,00	0,00	0,00
1.1.2.3 Oneri tributari	0,00	0,00	0,00	0,00	0,00
1.1.2.4 Poste correttive e compensative di entrate correnti	399.156,94	0,00	3.907.797,62	121.687,60	3.541.462,27
1.1.2.5 Uscite non classificabili in altre voci	6.935.087,99	636.692,81	5.698.657,53	1.643.139,51	406.709,05
1.1.2.6 Oneri comuni					
1.1.3 Oneri Comuni	0,00	0,00	0,00	0,00	0,00
1.1.4 Trattamenti di quiescenza, integrativi e sostitutivi					
1.1.4.1 Oneri per il personale in quiescenza	0,00	0,00	0,00	0,00	0,00
1.1.4.2 Accantonamento al trattamento di fine rapporto	0,00	0,00	0,00	0,00	0,00
1.1.4.3 Altro	0,00	0,00	0,00	0,00	0,00
1.1.5 Accantonamenti a fondi rischi ed oneri					
1.1.5.1 Accantonamento	0,00	0,00	0,00	0,00	0,00
INVESTIMENTI					
1.2.1 Acquisione di beni d'uso durevole ed opere immobiliari	0,00	0,00	0,00	0,00	0,00
1.2.1.1 Acquisione di immobilizzazioni tecniche	0,00	0,00	0,00	0,00	0,00
1.2.1.2 Partecipazioni ed acquisto di valori mobiliari	0,00	0,00	0,00	0,00	0,00
1.2.1.3 Concessione di crediti ed anticipazioni	0,00	0,00	0,00	0,00	0,00
1.2.1.4 Indennità di anzianità e similari al personale cessato di servizio	0,00	0,00	0,00	0,00	0,00
1.2.2 Oneri comuni					
1.2.2.1 Rimborsi di mutui	0,00	0,00	0,00	0,00	0,00
1.2.2.2 Rimborsi di anticipazioni passive	0,00	0,00	0,00	0,00	0,00
1.2.2.3 Rimborsi di obbligazioni	0,00	0,00	0,00	0,00	0,00
1.2.2.4 Restituzione alle gestioni autonome di anticipazioni	0,00	0,00	0,00	0,00	0,00
1.2.2.5 Estinzione debiti diversi	0,00	0,00	0,00	0,00	0,00
1.2.3 Accantonamenti per spese future					
1.2.3.1 Accantonamento	0,00	0,00	0,00	0,00	0,00
1.2.4 Accantonamento per ripristino investimenti					
1.2.4.1 Accantonamento R.I.	0,00	0,00	0,00	0,00	0,00
Gestione speciale					
1.3.1 Gestione speciale	0,00	0,00	0,00	0,00	0,00
1.3.1.1 Gestione speciale	0,00	0,00	0,00	0,00	0,00
Uscite aventi natura di partite di giro					
1.4.1 Uscite aventi natura di partite di giro	0,00	0,00	0,00	0,00	0,00
1.4.1.1 Uscite aventi natura di partite di giro	0,00	0,00	0,00	0,00	0,00

XV LEGISLATURA - DISEGNI DI LEGGE E RELAZIONI - DOCUMENTI

Rendiconto Finanziario decisionale
 Area Amministrativa - Uscite
 Conto Consuntivo 2003

		2004		2003	
		Residui	Competenza	Residui	Competenza
			Cassa		Cassa
Area Amministrativa - Uscite					
Funzionamento					
3.1.1	Uscite per gli organi dell'ente	252.885,82	826.406,00	0,00	0,00
3.1.1.1	Uscite per il personale in attività di servizio	6.608.268,91	24.267.294,51	0,00	0,00
3.1.1.2	Uscite per l'acquisto di beni di consumo e servizi	2.081.798,22	12.204.379,20	0,00	0,00
3.1.1.3	Interventi diversi				
3.1.2	Uscite per prestazioni istituzionali	123.280.056,79	202.401.062,93	0,00	0,00
3.1.2.1	Trasferimenti passivi	23.500.000,00	2.784.949,00	0,00	0,00
3.1.2.2	Oneri finanziari	0,00	0,00	0,00	0,00
3.1.2.3	Oneri tributari	0,00	0,00	0,00	0,00
3.1.2.4	Poste correttive e compensative di entrate correnti	0,00	131.841,97	0,00	0,00
3.1.2.5	Uscite non classificabili in altre voci	4.059.285,54	548.870,75	0,00	0,00
3.1.2.6					
3.1.3	Oneri comuni				
3.1.3.1	Oneri Comuni	0,00	0,00	0,00	0,00
3.1.4	Trattamenti di quiescenza, integrativi e sostitutivi				
3.1.4.1	Oneri per il personale in quiescenza	0,00	0,00	0,00	0,00
3.1.4.2	Accantonamento al trattamento di fine rapporto	0,00	0,00	0,00	0,00
3.1.4.3	Altro	0,00	0,00	0,00	0,00
3.1.5	Accantonamenti a fondi rischi ed oneri				
3.1.5.1	Accantonamento	0,00	0,00	0,00	0,00
3.2	INVESTIMENTI				
3.2.1	Acquisizione di beni di uso durevole ed opere immobiliari	0,00	0,00	0,00	0,00
3.2.1.1	Acquisizione di immobilizzazioni tecniche	0,00	0,00	0,00	0,00
3.2.1.2	Partecipazioni ed acquisto di valori mobiliari	0,00	0,00	0,00	0,00
3.2.1.3	Concessione di crediti ed anticipazioni	0,00	0,00	0,00	0,00
3.2.1.4	Incennità di anzianità e similari al personale cessato di servizio	0,00	0,00	0,00	0,00
3.2.1.5	Oneri comuni				
3.2.2	Rimborsi di mutui	0,00	0,00	0,00	0,00
3.2.2.1	Rimborsi di anticipazioni passive	0,00	0,00	0,00	0,00
3.2.2.2	Rimborsi di obbligazioni	0,00	0,00	0,00	0,00
3.2.2.3	Restituzione alle gestioni autonome di anticipazioni	0,00	0,00	0,00	0,00
3.2.2.4	Estinzione debiti diversi	0,00	0,00	0,00	0,00
3.2.2.5	Accantonamenti per spese future				
3.2.3	Accantonamento	0,00	0,00	0,00	0,00
3.2.3.1	Accantonamento per ripristino investimenti				
3.2.4	Accantonamento R.T.	0,00	0,00	0,00	0,00
3.2.4.1					
3.3	Gestione speciale				
3.3.1	Gestione speciale	0,00	0,00	0,00	0,00
3.4	Uscite aventi natura di partite di giro				
3.4.1	Uscite aventi natura di partite di giro	53.786,59	601.781,13	0,00	0,00
3.4.1.1					
	TOTALE	53.786,59	601.781,13	0,00	0,00

XV LEGISLATURA - DISEGNI DI LEGGE E RELAZIONI - DOCUMENTI

Conto consuntivo 2004

Rendiconto Finanziario decisionale
Area Autorizzazione Pagamenti - Uscite

	2004		2003	
	Residui	Compenza	Residui	Compenza
		Cassa		Cassa
4 1 1 Funzionamento				
4 1 1 1 Uscite per gli organi dell'ente	0,00	0,00	0,00	0,00
4 1 1 2 Oneri per il personale in attività di servizio	0,00	0,00	0,00	0,00
4 1 1 3 Uscite per l'acquisto di beni di consumo e servizi	0,00	0,00	0,00	0,00
4 1 1 4 Interventi diversi				
4 1 1 4 1 Uscite per prestazioni istituzionali	0,00	0,00	0,00	0,00
4 1 1 4 2 Trasferimenti passivi	0,00	0,00	0,00	0,00
4 1 1 4 3 Oneri finanziari	0,00	0,00	0,00	0,00
4 1 1 4 4 Oneri tributari	0,00	0,00	0,00	0,00
4 1 1 4 5 Poste correttive e compensative di entrate correnti	0,00	0,00	0,00	0,00
4 1 1 4 6 Uscite non classificabili in altre voci	3.803,43	10.794,951,69	9.517,103,26	0,00
4 1 1 5 Oneri comuni				
4 1 1 5 1 Oneri Comuni	0,00	0,00	0,00	0,00
4 1 1 5 2 Trattamenti di quiescenza, integrativi e sostitutivi				
4 1 1 5 2 1 Oneri per il personale in quiescenza	0,00	0,00	0,00	0,00
4 1 1 5 2 2 Accantonamento al trattamento di fine rapporto	0,00	0,00	0,00	0,00
4 1 1 5 2 3 Altro	0,00	0,00	0,00	0,00
4 1 1 5 3 Accantonamenti a fondi rischi ed oneri				
4 1 1 5 3 1 Accantonamento	0,00	0,00	0,00	0,00
4 2 1 INVESTIMENTI				
4 2 1 1 Acquisione di beni di uso durevole ed opere immobiliari	0,00	0,00	0,00	0,00
4 2 1 2 Acquisione di immobilizzazioni tecniche	0,00	0,00	0,00	0,00
4 2 1 3 Partecipazioni ed acquisto di valori mobiliari	0,00	0,00	0,00	0,00
4 2 1 4 Concessione di crediti ed anticipazioni	0,00	0,00	0,00	0,00
4 2 1 5 Indennità di anzianità e similari al personale cessato di servizio	0,00	0,00	0,00	0,00
4 2 2 Oneri comuni				
4 2 2 1 Rimborsi di mutui	0,00	0,00	0,00	0,00
4 2 2 2 Rimborsi di anticipazioni passive	0,00	0,00	0,00	0,00
4 2 2 3 Rimborsi di obbligazioni	0,00	0,00	0,00	0,00
4 2 2 4 Restituzione alle gestioni autonome di anticipazioni	0,00	0,00	0,00	0,00
4 2 2 5 Estinzione debiti diversi	0,00	0,00	0,00	0,00
4 2 3 Accantonamenti per spese future				
4 2 3 1 Accantonamento	0,00	0,00	0,00	0,00
4 2 4 Accantonamento per ripristino investimenti				
4 2 4 1 Accantonamento F1	0,00	0,00	0,00	0,00
4 3 1 Gestione speciale				
4 3 1 1 Gestione speciale	0,00	0,00	0,00	0,00
4 4 1 Uscite aventi natura di partite di giro				
4 4 1 1 Uscite aventi natura di partite di giro	0,00	0,00	0,00	0,00

XV LEGISLATURA - DISEGNI DI LEGGE E RELAZIONI - DOCUMENTI

Rendiconto Finanziario decisionale
Area Controlli - Uscite

Conto consuntivo 2004

Conto consuntivo 2004		2004		2003	
Area Controlli - Uscite		Residui	Competenza	Residui	Competenza
			Cassa		Cassa
Conto consuntivo 2004					
Area Controlli					
Funzionamento					
5.1.1.1	Uscite per gli organi dell'ente	0,00	0,00	0,00	0,00
5.1.1.2	Oneri per il personale in attività di servizio	0,00	0,00	0,00	0,00
5.1.1.3	Uscite per l'acquisto di beni di consumo e servizi	0,00	0,00	0,00	0,00
5.1.1.2	Interventi diversi				
5.1.2.1	Uscite per prestazioni istituzionali	0,00	0,00	0,00	0,00
5.1.2.2	Trasferimenti passivi	0,00	0,00	0,00	0,00
5.1.2.3	Oneri finanziari	0,00	0,00	0,00	0,00
5.1.2.4	Oneri tributari	0,00	0,00	0,00	0,00
5.1.2.5	Poste correttive e compensative di entrate correnti	0,00	0,00	0,00	0,00
5.1.2.6	Uscite non classificabili in altre voci	0,00	0,00	0,00	0,00
5.1.3	Oneri comuni				
5.1.3.1	Oneri Comuni	0,00	0,00	0,00	0,00
5.1.4	Trattamenti di quiescenza, integrativi e sostitutivi				
5.1.4.1	Oneri per il personale in quiescenza	0,00	0,00	0,00	0,00
5.1.4.2	Accantonamento al trattamento di fine rapporto	0,00	0,00	0,00	0,00
5.1.4.3	Altro	0,00	0,00	0,00	0,00
5.1.5	Accantonamenti a fondi rischi ed oneri				
5.1.5.1	Accantonamento	0,00	0,00	0,00	0,00
TOTALE FUNZIONAMENTO					
INVESTIMENTI					
5.2.1	Acquisizione di beni d'uso durevole ed opere immobiliari	0,00	0,00	0,00	0,00
5.2.1.2	Acquisizione di immobilizzazioni tecniche	0,00	0,00	0,00	0,00
5.2.1.3	Partecipazioni ed acquisto di valori mobiliari	0,00	0,00	0,00	0,00
5.2.1.4	Concessione di crediti ed anticipazioni	0,00	0,00	0,00	0,00
5.2.1.5	Indennità di anzianità e similari al personale cessato di servizio	0,00	0,00	0,00	0,00
5.2.2	Oneri comuni				
5.2.2.1	Rimborsi di mutui	0,00	0,00	0,00	0,00
5.2.2.2	Rimborsi di anticipazioni passive	0,00	0,00	0,00	0,00
5.2.2.3	Rimborsi di obbligazioni	0,00	0,00	0,00	0,00
5.2.2.4	Restituzione alle gestioni autonome di anticipazioni	0,00	0,00	0,00	0,00
5.2.2.5	Estinzione debiti diversi	0,00	0,00	0,00	0,00
5.2.3	Accantonamenti per spese future				
5.2.3.1	Accantonamento	0,00	0,00	0,00	0,00
5.2.4	Accantonamento per ripristino investimenti				
5.2.4.1	Accantonamento R.I.	0,00	0,00	0,00	0,00
TOTALE INVESTIMENTI					
5.3.1	Gestione speciale				
5.3.1.1	Gestione speciale	0,00	0,00	0,00	0,00
TOTALE GESTIONE SPECIALE					
5.4.1	Uscite aventi natura di partite di giro				
5.4.1.1	Uscite aventi natura di partite di giro	0,00	0,00	0,00	0,00
TOTALE USCITE AVENTI NATURA DI PARTITE DI GIRO					

XV LEGISLATURA - DISEGNI DI LEGGE E RELAZIONI - DOCUMENTI

REVISIONE CONSOLIDATA

Come Consumatore 2004

Table with columns: CAPITOLO, Descrizione-conto, crediti, COMPETENZA, Variabili (+/-), Previsioni ordinarie, Totale previsioni, Pagati competenza, Rimanenti a carico, Differenza (debito/previdenza), Economie finali, RESIDUI, Rimanenti a credito, Totali risorse, Pagati, Rimanenti a pagare, Economie residue, Residui finali, Pagati, Rimanenti a pagare, Economie residue, Residui finali, CASSA, Previsioni definitive, Pagamenti, Differenza (rispetto alle previsioni).

50101 Imposta di bolli... 185.500,00
50102 Imposta di bolli... 242.400,00
50103 Imposta di bolli... 305.500,00
50104 Imposta di bolli... 825.400,00
50150 Oneri per il personale in attività di servizio... 0,00
50131 Oneri per il personale in attività di servizio... 5.571.416,00
50132 Oneri per il personale in attività di servizio... 1.225.800,00
50133 Oneri per il personale in attività di servizio... 4.015.686,00
50134 Oneri per il personale in attività di servizio... 1.303.065,00
50135 Oneri per il personale in attività di servizio... 335.667,00
50136 Oneri per il personale in attività di servizio... 385.914,98
50137 Oneri per il personale in attività di servizio... 1.334.525,00
50138 Oneri per il personale in attività di servizio... 1.187.851,00
50140 Oneri per il personale in attività di servizio... 185.800,00
50141 Oneri per il personale in attività di servizio... 25.625,00
50142 Oneri per il personale in attività di servizio... 370.300,00
50143 Oneri per il personale in attività di servizio... 153.729,98
50144 Oneri per il personale in attività di servizio... 365.760,00
50145 Oneri per il personale in attività di servizio... 15.000,00
50146 Oneri per il personale in attività di servizio... 1.179,00
50148 Oneri per il personale in attività di servizio... 190.000,00
50149 Oneri per il personale in attività di servizio... 120.000,00
50151 Oneri per il personale in attività di servizio... 748.676,00
50152 Oneri per il personale in attività di servizio... 132.130,00
50153 Oneri per il personale in attività di servizio... 31.650,00
50154 Oneri per il personale in attività di servizio... 805.534,00
50155 Oneri per il personale in attività di servizio... 34.046,71
50201 Spese per l'acquisto di beni di consumo e servizi... 25.000,00
50202 Spese per l'acquisto di beni di consumo e servizi... 1.000.000,00
50203 Spese per l'acquisto di beni di consumo e servizi... 500.000,00
50204 Spese per l'acquisto di beni di consumo e servizi... 3.130.000,00
50205 Spese per l'acquisto di beni di consumo e servizi... 1.800.000,00
50206 Spese per l'acquisto di beni di consumo e servizi... 3.500.000,00
50207 Spese per l'acquisto di beni di consumo e servizi... 45.000,00
50208 Spese per l'acquisto di beni di consumo e servizi... 3.000,00
50209 Spese per l'acquisto di beni di consumo e servizi... 300.000,00
50210 Spese per l'acquisto di beni di consumo e servizi... 45.000,00
50211 Spese per l'acquisto di beni di consumo e servizi... 35.000,00
50212 Spese per l'acquisto di beni di consumo e servizi... 500.000,00
50213 Spese per l'acquisto di beni di consumo e servizi... 10.000,00
50214 Spese per l'acquisto di beni di consumo e servizi... 500.000,00
50215 Spese per l'acquisto di beni di consumo e servizi... 450.457,00
50216 Spese per l'acquisto di beni di consumo e servizi... 300.000,00

XV LEGISLATURA - DISEGNI DI LEGGE E RELAZIONI - DOCUMENTI

STATO PATRIMONIALE

ATTIVITA'	ANNO		PASSIVITA'	ANNO	
	Anno 2004	Anno 2003		Anno 2004	Anno 2003
A) CREDITI VERSO LO STATO ED ALTRI ENTI PUBBLICI PER LA PARTECIPAZIONE AL PATRIMONIO INIZIALE			A) PATRIMONIO NETTO		
B) IMMOBILIZZAZIONI			I. Fondo di dotazione	91.450.736	71.904.202
I. Immobilizzazioni immateriali			II. Riserve obbligatorie e derivanti da leggi	-	-
1) Costi d'impianti ed ampliamento	-	-	III. Riserve di rivalutazione	-	-
2) Costi di ricerca, di sviluppo e di pubblicità	-	-	IV. Contributi a fondo perduto	-	-
3) Diritti di brevetto industriale e diritti di utilizzazione delle opere dell'ingegno	-	-	V. Contributi per riporto disavanzi	-	-
4) Concessioni, licenze, marchi e diritti simili	-	-	VI. Riserve statutarie	-	-
5) Avviamento	-	-	VII. Altre riserve distintamente indicate	-	-
6) Immobilizzazioni in corso ed acconti	-	-	VIII. Avanzi (Disavanzi) economici portati a nuovo	-	19.548.533
7) Manutenzioni straordinarie e migliorie su beni di terzi	-	-	IX. Avanzo (Disavanzo) economico d'esercizio	21.959.429	-
8) Altre	-	-	Totale Patrimonio netto (A)	113.410.165	91.450.735
Totale	-	-	B) CONTRIBUTI IN CONTO CAPITALE		
II. Immobilizzazioni Materiali			1) Per contributi a destinazione vincolata	-	-
1) Terreni e fabbricati	0	0	2) Per contributi indistinti per la gestione	-	-
2) Impianti e macchinari	408.389	916.804	3) Per contributi in natura	-	-
3) Attrezzature industriali e commerciali	11.553	16.835	Totale Contributi in conto capitale (B)	-	-
4) Automezzi e motomezzi	0	0	C) FONDI PER RISCHI ED ONERI		
5) Immobilizzazioni in corso ed acconti	41.841	41.879	1) Per trattamento di quiescenza ed obblighi simili	-	-
6) Diritti reali di godimento	0	0	2) Per imposte	-	-
7) Altri beni	221.356	289.295	3) Per altri rischi ed oneri futuri	-	-
Totale	683.138	1.264.613	4) Per ripristino investimenti	-	-
III. Immobilizzazioni finanziarie, con separata indicazione, per ciascuna voce dei crediti, degli importi esigibili entro l'esercizio successivo			Totale Fondi rischi ed oneri futuri (C)	-	-
1) Partecipazioni in:			D) TRATTAMENTO DI FINE RAPPORTO DI LAVORO SUBORDINATO		
a) Imprese controllate	150.000	-	E) RESIDUI PASSIVI, con separata indicazione, per ciascuna voce, degli importi esigibili entro l'esercizio successivo		
b) Imprese collegate	-	28.922	1) Obbligazioni	-	-
c) Imprese controllanti	-	-	2) Verso le banche	-	-
d) Altre imprese	-	-	3) Verso altri finanziatori	-	-
e) Altri enti	-	-	4) Acconti	-	-
2) Crediti	-	-	5) Debiti verso fornitori	171.398.050	143.214.087
a) verso imprese controllate	-	-	6) Rappresentati da titoli di credito	-	-
b) verso imprese collegate	-	-	7) Verso imprese controllate, collegate e controllanti	2.062.919	5.821.640
c) verso lo stato ed altri soggetti pubblici	-	-	8) Debiti tributari	-	-
d) verso altri	-	-	9) Debiti verso Istituti di previdenza e sicurezza sociale	-	-
3) Altri titoli	-	-	10) Debiti verso iscritti, soci e terzi per prestazioni dovute	-	-
4) Crediti finanziari diversi	-	-	11) Debiti verso lo Stato ed altri soggetti pubblici	150.612.473	151.981.298
Totale	150.000	28.922	12) Debiti diversi	3.206.354	1.719.992
Totale Immobilizzazioni (B)	833.138	1.293.535	Totale	327.279.796	302.737.017
C) ATTIVO CIRCOLANTE			Totale debiti (E)	327.279.796	302.737.017
I. Rimanenze			F) RATEI E RISCONTI		
1) Materie prime, sussidiarie e di consumo	-	-	1) Ratei passivi	-	-
2) Prodotti in corso di lavorazione e semilavorati	-	-	2) Risconti passivi	-	-
3) Lavori in corso	-	-	3) Aggio su prestiti	-	-
4) Prodotti finiti e merci	19.178.027	37.885.037	4) Riserve tecniche	-	-
5) Acconti	-	-	Totale ratei e risconti (F)	-	-
Totale	19.178.027	37.885.037	III. Attività finanziarie che non costituiscono immobilizzazioni		
II. Residui attivi, con separata indicazione, per ciascuna voce, degli importi esigibili oltre l'esercizio successivo			1) Partecipazioni in imprese controllate	-	-
1) Crediti verso utenti, clienti ecc.	-	-	2) Partecipazioni in imprese collegate	-	-
2) Crediti verso iscritti, soci e terzi	-	-	3) Altre partecipazioni	-	-
3) Crediti verso imprese controllate e collegate	-	-	4) Altri titoli	-	-
4) Crediti verso lo Stato ed altri soggetti pubblici	79.943.928	105.451.763	Totale	-	-
4-bis) Crediti tributari	66.489.913	55.079.855	IV. Disponibilità liquide		
4-ter) Imposte anticipate	-	-	1) Depositi bancari e postali	274.244.154	194.477.563
5) Crediti verso altri	-	-	2) Assegni	-	-
Totale	146.433.840	160.531.618	3) Denaro e valori in cassa	-	-
Totale Attivo circolante (C)	439.856.821	392.894.218	Totale	274.244.154	194.477.563
D) RATEI E RISCONTI			Totale Attivo (C)	440.689.960	394.187.753
1) Ratei attivi	-	-	D) RATEI E RISCONTI		
2) Risconti attivi	-	-	1) Ratei attivi	-	-
Totale ratei e risconti (D)	-	-	2) Risconti attivi	-	-
Totale Attivo	440.689.960	394.187.753	Totale passivo e netto	440.689.960	394.187.753

XV LEGISLATURA - DISEGNI DI LEGGE E RELAZIONI - DOCUMENTI

Mod. 96 C.G.

AGEA AGENZIA PER LE EROGAZIONI IN AGRICOLTURA - DIREZIONE AMMINISTRATIVA ROMA
Esercizio finanziario 2004

Consistenza iniziale al 01/01/2004		Pagina 1															
In valore	In quantità	5.069.508,50	1.2490														
AUMENTO																	
1	2	3	4	5	6	7	8	9	10	11	12	13	14	15	16	17	
Codec SEC	Progr. di operaz.	Numero progr. a inv.	Descrizione e numero di beni mobili che costituiscono aumento di inventario	Numero data bene di celi/co.	PER ACQUISTI:	In conto competenza cod.:10	In conto residui cod.:20	Per prodotti della lavorazione cod.:30	Passaggi da uffici diversi cod.:40 e 41	Sopravvenienze cod.:60	Rettificazioni cod.:51	Rivalutazioni cod.:62	Donazioni cod.:63	Altre cause cod.:54	Totale aumenti	Ammortamenti	
A riportare in quantità																	
A riportare in valore																	
BA ZZ ZZ ZA	1	13440	CLASSIFICATORE	01/01/2004	N	0,00	0,00	0,00	0,00	0,00	0,00	0,00	0,00	0,00	0,00	0,00	
BA ZZ ZZ ZA	2	13441	CLASSIFICATORE	01/01/2004	N	756,00	Cap.		Cod. Consegn.						756,00		
BA ZZ ZZ ZA	3	13442	CLASSIFICATORE	01/01/2004	N	756,00	Cap.		Cod. Consegn.						756,00		
BA ZZ ZZ ZA	4	13443	PIRELLA PNEUMATICI PIONEER	06/02/2004	N	154,50	Cap.		Cod. Consegn.						154,50		
BA ZZ ZZ ZA	5	13444	TELEFONO CELLULARE	06/04/2004	N	449,00	Cap.		Cod. Consegn.						449,00		
BA ZZ ZZ ZA	6	13445	PERSONAL COMPUTER IBM	15/06/2004	N	1.922,49	Cap.		Cod. Consegn.						1.922,49		
BA ZZ ZZ ZA	7	13446	PERSONAL COMPUTER IBM	15/06/2004	N	1.922,49	Cap.		Cod. Consegn.						1.922,49		
BA ZZ ZZ ZA	8	13447	PERSONAL COMPUTER IBM	15/06/2004	N	1.922,49	Cap.		Cod. Consegn.						1.922,49		
BA ZZ ZZ ZA	9	13448	PERSONAL COMPUTER IBM	15/06/2004	N	1.922,49	Cap.		Cod. Consegn.						1.922,49		
BA ZZ ZZ ZA	10	13449	PERSONAL COMPUTER IBM	15/06/2004	N	1.922,49	Cap.		Cod. Consegn.						1.922,49		
BA ZZ ZZ ZA	11	13450	PERSONAL COMPUTER IBM	15/06/2004	N	1.922,49	Cap.		Cod. Consegn.						1.922,49		
BA ZZ ZZ ZA	12	13451	PERSONAL COMPUTER IBM	15/06/2004	N	1.922,49	Cap.		Cod. Consegn.						1.922,49		
BA ZZ ZZ ZA	13	13452	PERSONAL COMPUTER IBM	15/06/2004	N	1.922,49	Cap.		Cod. Consegn.						1.922,49		
Da riportare in valore																18.251,42	
Da riportare in quantità																13	

XV LEGISLATURA - DISEGNI DI LEGGE E RELAZIONI - DOCUMENTI

Mod. 96 C.G.

AGEA AGENZIA PER LE EROGAZIONI IN AGRICOLTURA - DIREZIONE AMMINISTRATIVA ROMA

Esercizio finanziario 2004

Codice SEC		Progr. di opere	Numero progr. a quello di inv.	Denominazione e descrizione dei beni mobili che costituiscono aumento di inventario	Numero e data burocr. di carico	PER ACQUISTI		Categorie:		Passaggi da uffici diversi	Sovraavviene	Retificazioni	Rivalutazioni	Donazioni	Altre cause	Totale aumenti	Amolazioni	
						in conto competenza	in conto residui	AUMENTO		cod. 40 e 41	cod. 50	cod. 51	cod. 52	cod. 53	cod. 54			
						cod. 10	cod. 20	AUMENTO		cod. 40 e 41	cod. 50	cod. 51	cod. 52	cod. 53	cod. 54			
						7	8	AUMENTO		cod. 40 e 41	cod. 50	cod. 51	cod. 52	cod. 53	cod. 54			
						13	14	AUMENTO		cod. 40 e 41	cod. 50	cod. 51	cod. 52	cod. 53	cod. 54			
						18.251,42	0,00	AUMENTO		0,00	0,00	0,00	0,00	0,00	0,00	18.251,42		
BA ZZ ZZ ZA	14		13453	PERSONAL COMPUTER IBM MODELLEO THINKCENTRE	5/06/2004	Cap. 206	Cap.	0,00	0,00	Cod. Consegn.								
BA ZZ ZZ ZA	15		13464	PERSONAL COMPUTER IBM MODELLEO THINKCENTRE	5/06/2004	Cap. 206	Cap.	1.922,49		Cod. Consegn.						1.922,49		
BA ZZ ZZ ZA	16		13465	PERSONAL COMPUTER IBM MODELLEO THINKCENTRE	5/06/2004	Cap. 206	Cap.	1.922,49		Cod. Consegn.						1.922,49		
BA ZZ ZZ ZA	17		13466	NOTEBOOK IBM MOD. THINKPAD R60	5/06/2004	Cap. 206	Cap.	2.794,98		Cod. Consegn.						2.794,98		
BA ZZ ZZ ZA	18		13467	NOTEBOOK IBM MOD. THINKPAD R60	5/06/2004	Cap. 206	Cap.	2.794,98		Cod. Consegn.						2.794,98		
BA ZZ ZZ ZA	19		13468	NOTEBOOK IBM MOD. THINKPAD R60	5/06/2004	Cap. 206	Cap.	2.794,98		Cod. Consegn.						2.794,98		
BA ZZ ZZ ZA	20		13469	NOTEBOOK IBM MOD. THINKPAD R60	5/06/2004	Cap. 206	Cap.	2.794,98		Cod. Consegn.						2.794,98		
BA ZZ ZZ ZA	21		13460	STAMPANTE LASER A COLORI LEXMARK MOD. C912	5/06/2004	Cap. 206	Cap.	4.814,49		Cod. Consegn.						4.814,49		
BA ZZ ZZ ZA	22		13461	STAMPANTE LASER A COLORI LEXMARK MOD. C912	5/06/2004	Cap. 206	Cap.	4.814,49		Cod. Consegn.						4.814,49		
BA ZZ ZZ ZA	23		13462	STAMPANTE LASER A COLORI LEXMARK MOD. C912	5/06/2004	Cap. 206	Cap.	4.814,49		Cod. Consegn.						4.814,49		
BA ZZ ZZ ZA	24		13463	STAMPANTE LASER A COLORI LEXMARK MOD. C912	5/06/2004	Cap. 206	Cap.	4.814,49		Cod. Consegn.						4.814,49		
BA ZZ ZZ ZA	25		13464	STAMPANTE LASER A COLORI LEXMARK MOD. C720	5/06/2004	Cap. 206	Cap.	1.718,49		Cod. Consegn.						1.718,49		
BA ZZ ZZ ZA	26		13465	STAMPANTE LASER A COLORI LEXMARK MOD. C720	5/06/2004	Cap. 206	Cap.	1.718,49		Cod. Consegn.						1.718,49		
Da riportare in valore						57.893,75	0,00	0,00	0,00	0,00	0,00	0,00	0,00	0,00	0,00	57.893,75		
Da riportare in quantità						26	0	0	0	0	0	0	0	0	0	0	26	

AGEA AGENZIA PER LE EROGAZIONI IN AGRICOLTURA - DIREZIONE AMMINISTRATIVA ROMA

MOD. 130 P.G.S.

Matrice

PROGR. I.P.Z.S.

AMMINISTRAZIONE AGENZIA PER LE EROGAZIONI IN AGRICOLTURA/UFFICIO CONSEGNETARIO

CODICE CONSEGNETARIO

N. D'ORDINE 1 / 2004
PAG. 1

IL CONSEGNETARIO SIG. ARICO' GIORGIO HA assunto in carico I SEGUENTI BENI:

da N. inventario a	CAT	CODICE	CODICE SEC	DESCRIZIONE DEL BENE	ST. USO	Quantità	PREZZO UNITARIO	IMPORTO
13440	I	CLASS.1	BA ZZ ZZ ZZ ZA	CLASSIFICATORE	N	3	756,00	2.268,00

E' NE HA PRESO NOTA SUI MODELLI 94 e/o 96 PER IL VALORE COMPLESSIVO DI EURO (in lettere) DUEMILADUECENTOESSANTOTTO/00 TOTALE 2.268,00

RIFERIMENTI DELL'OPERAZIONE		MOV. PATRIMONIALE		MOV. FINANZIARIO		DOCUMENTO		CONTRATTO o ORDINE	
TIPO CAUS.	DATA	AMM. I	CAPITOLO	C/F	NUMERO	DATA	TIPO	NUMERO	DATA
A	10	01/01/2004	02	206	C	09/10/2003	2	629	09/10/2003
		CODICE		NOMINATIVO DITTA/CONSEGNETARIO				AECU.2003.13	
		0698990012		AMMADUE SAS CORSO ALLAMANO,15 GRUGLIASCO				30/09/2003	

* = il gruppo di beni contiene beni con stesso numero di inventario

IL CONSEGNETARIO
(Timbro e firma)

AGEA AGENZIA PER LE EROGAZIONI IN AGRICOLTURA - DIREZIONE AMMINISTRATIVA ROMA

MOD. 130 P.G.S.

Matrice

PROGR. I.P.Z.S.

AMMINISTRAZIONE AGEA AGENZIA PER LE EROGAZIONI IN AGRICOLTURA UFFICIO CONSEGNETARIO

CODICE CONSEGNETARIO

N. D'ORDINE

PAG.

IL CONSEGNETARIO SIG. ARICO' GIORGIO HA assunto in carico I SEGUENTI BENI:

CAT	CODICE	CODICE SEC	DESCRIZIONE DEL BENE	ST. USO	Quantita	PREZZO UNITARIO	IMPORTO
I	varie.001	BA ZZ ZZ ZZ ZA	piastria registrazione PIONEER MOD.CT-W 208	N	1	154,50	154,50

E NE HA PRESO NOTA SUI MODELLI 94 e/o 96

PER IL VALORE COMPLESSIVO DI EURO (in lettere) CENTOCINQUANTAQUATTRO/50

TOTALE

154,50

RIFERIMENTI DELL'OPERAZIONE

MOV. PATRIMONIALE	DATA
TIPO LOCALI	DATA
A 10	06/02/2004

MOV. FINANZIARIO	DATA CONSEGNA
ANIM. CAPITOLI	DATA
02 206 C	06/02/2004

DOCUMENTO	DATA
NUMERO	DATA
37	06/02/2004

CONTRATTO o ORDINE	DATA
TIPO	DATA
6	05/02/2004

CODICE
01877251007

NOMINATIVO DITTA CONSEGNETARIO

CENTRO S.R.L. VIA A. DE PRETIS 1-5 ROMA

* = Il gruppo di beni contiene beni con stesso numero di inventario

IL CONSEGNETARIO
(Timbro e firma)

AGEA AGENZIA PER LE EROGAZIONI IN AGRICOLTURA - DIREZIONE AMMINISTRATIVA ROMA

MOD. 130 P.G.S.

Matrice

PROGR. I.P.Z.S.

AMMINISTRAZIONE AGENZIA PER LE EROGAZIONI IN AGRICOLTURA CONSEGNETARIO

IL CONSEGNETARIO SIG. ARICO' GIORGIO HA assunto in carico I SEGUENTI BENI:

CODICE CONSEGNETARIO		N. D'ORDINE		PAG.	
		3 / 2004		1	

CAT	CODICE	CODICE SEC	DESCRIZIONE DEL BENE	ST USC	Quantita	PREZZO UNITARIO	IMPOR TO
I	TELCEL01	BA ZZ ZZ ZZ ZA	TELEFONO CELLULARE NOKIA 6600 nokia 6600	N	1	449,00	449,00

E NE HA PRESO NOTA SUI MODELLI 94 e/o 96 PER IL VALORE COMPLESSIVO DI EURO (in lettere) QUATTROCENTOQUARANTANOVE/00 TOTALE 449,00

RIFERIMENTI DELL'OPERAZIONE		MOV. PATRIMONIALE		MOV. FINANZIARIO		DOCUMENTO		CONTRATTO o ORDINE	
TIPO CAUS.	DATA	AMM. / CAPITOLO	C/R	NUMERO	DATA	TIPO	NUMERO	TIPO	DATA
A 10	06/04/2004	02	207	4	06/04/2004	5	4	5	06/04/2004
CODICE		NOMINATIVO DITTA/CONSEGNETARIO		DATA CONSEGNA		PRESIDENZA			
06689200589		ESEDRA SRL VIA TORINO 95 ROMA		06/04/2004					

* = Il gruppo di beni contiene beni con stesso numero di inventario

IL CONSEGNETARIO
(Timbro e firme)

AGEA AGENZIA PER LE EROGAZIONI IN AGRICOLTURA - DIREZIONE AMMINISTRATIVA ROMA

MOD. 130 P.G.S.

Matrice

PROGR. I.P.Z.S.

AMMINISTRAZIONE AGEA AGENZIA PER LE EROGAZIONI IN AGRICOLTURA/UFFICIO CONSEGNETARIO

CODICE CONSEGNETARIO	
N. D'ORDINE	PAG.
5 / 2004	1

IL CONSEGNETARIO SIG. ARICO' GIORGIO HA assunto in carico I SEGUENTI BENI:

da N. inventario a	CAT	CODICE	CODICE SEC	DESCRIZIONE DEL BENE	ST. uso	Quantita	PREZZO UNITARIO	IMPORTO	
13445	I	CSIA0002.1	BA ZZ ZZ ZZ ZA	PERSONAL COMPUTER IBM- MODELLEO THINKCENTRE	N	11	1.922,49	21.147,39	
13456	I	CFS.PR001	BA ZZ ZZ ZZ ZA	NOTEBOOK IBM MOD.THINKPAD R50	N	4	2.794,98	11.179,92	
13460	I	CSIA0002.3	BA ZZ ZZ ZZ ZA	STAMPANTE LASER A COLORI LEXMARK MOD.C812	N	4	4.814,49	19.257,96	
13464	I	ST000001.1	BA ZZ ZZ ZZ ZA	STAMPANTE LASER A COLORI LEXMARK MOD. C720	N	6	1.718,49	10.310,94	
13470	I	P10000.2	BA ZZ ZZ ZZ ZA	SCANNER EPSON MODELLO GT-15000	N	5	1.586,49	7.932,45	
13475	I	HARDWARE.	BA ZZ ZZ ZZ ZA	PEN DRIVE USB DA 256 MB	N	5	144,00	720,00	
13480	I	CSIA0002.3	BA ZZ ZZ ZZ ZA	STAMPANTE LASER A COLORI LEXMARK MOD.C812N	N	1	5.900,49	5.900,49	
								TOTALE	76.449,15

E NE HA PRESO NOTA SUI MODELLI 94 e/o 96

PER IL VALORE COMPLESSIVO DI EURO (in lettere) SETTANTASEMILAQUATTROCENTOQUARANTANOVE/15

RIFERIMENTI DELL'OPERAZIONE		MOV.PATRIMONIALE		MOV.FINANZIARIO		DOCUMENTO		CONTRATTO o ORDINE	
TIPO CAUS.	DATA	AMM.	CARTOLO	C/R	DATA	TIPO	NUMERO	TIPO	NUMERO
A 10	15/06/2004	02	206	C	20/04/2004	2	47	1	08/03/2004
CODICE		NOMINATIVO DITTA/CONSEGNETARIO		NOMINATIVO DITTA/CONSEGNETARIO					
07135721004		MICLI E MIZZI VIA DI VALLE LUPARA,3							

* = il gruppo di beni contiene beni con stesso numero di inventario

IL CONSEGNETARIO
(Timbro e firma)

AGEA AGENZIA PER LE EROGAZIONI IN AGRICOLTURA - DIREZIONE AMMINISTRATIVA ROMA

MOD. 130 P.G.S.

Matrice

PROGR. I.P.Z.S.

AMMINISTRAZIONE AGEA AGENZIA PER LE EROGAZIONI IN AGRICOLTURA CONSEGNETARIO

IL CONSEGNETARIO SIG. ARICO' GIORGIO HA assunto in carico I SEGUENTI BENI:

CODICE CONSEGNETARIO		N. D'ORDINE	PAG.
		7 / 2004	1

da N. inventario a	CAT	CODICE	CODICE SEC	DESCRIZIONE DEL BENE	ST. usci	Quantità	PREZZO UNITARIO	IMPORTO
13481	I	TEL-CELO1	BA ZZ ZZ ZZ ZA	TELEFONO CELLULARE NOKIA 6230 nokia 6230	N	1	329,00	329,00

LE NE HA PRESO NOTA SUI MODELLI 94 e/o 96

PER IL VALORE COMPLESSIVO DI EURO (in lettere) TRECENTOVENTINOVE/00

TOTALE

329,00

RIFERIMENTI DELL'OPERAZIONE

MOV. PATRIMONIALE	DATA
TIPO CAUS.	DATA
A 10	28/10/2004

MOV. FINANZIARIO	DATA CONSEGNA
AMM. CAPITOLO	DATA
02	207
C	C

DOCUMENTO NUMERO	DATA
BOLLA 306	28/10/2004

CONTRATTO o ORDINE NUMERO	DATA
5	28/10/2004

CODICE
06689200589

NOMINATIVO DITTA/CONSEGNETARIO

ESEDRA SRL VIA TORINO 95 ROMA

* = il gruppo di beni contiene beni con stesso numero di inventario

IL CONSEGNETARIO.
(Timbro e firma)

AGEA AGENZIA PER LE EROGAZIONI IN AGRICOLTURA - DIREZIONE AMMINISTRATIVA ROMA

MOD. 130 P.G.S.

Matrice

PROGR. I.P.Z.S.

AMMINISTRAZIONE AGEA AGENZIA PER LE EROGAZIONI IN AGRICOLTURA/RIFORCIO CONSEGNETARIO

IL CONSEGNETARIO SIG. ARICO' GIORGIO HA assunto in carico I SEGUENTI BENI:

CODICE CONSEGNETARIO		N. D'ORDINE		PAG.	
		8 / 2004		1	
da N. inventario a	CAT	CODICE	CODICE SEC	DESCRIZIONE DEL BENE	IMPORTE
13482	I	TEL.CEL01	BA ZZ ZZ ZZ ZA	TELEFONO CELLULARE nokia	119,00
E NE HA PRESO NCTA SUI MODELLI 94 e/o 96 PER IL VALORE COMPLESSIVO DI EURO (in lettere) CENTODICIANNOVE/00					TOTALE
					119,00
RIFERIMENTI DELL'OPERAZIONE		MOV. PATRIMONIALE		CONTRATTO o ORDINE	
TIPO CAUS.	DATA	ANM. CAPITOLO	C/R	TIPO	DATA
A 10	24/11/2004	02	206	5	24/11/2004
		MOV. FINANZIARIO		DOCUMENTO	
				NUMERO	
				buono 329 cassa	
				DATA	
				24/11/2004	
				DATA	
				24/11/2004	
				NOMINATIVO DITTA/CONSEGNETARIO	
				ESEDRA SPIL VIA TORINO 85 ROMA	
				CODICE	
				06689200589	

* = il gruppo di beni contiene beni con stesso numero di inventario

IL CONSEGNETARIO
(Timbro e firma)

AGEA AGENZIA PER LE EROGAZIONI IN AGRICOLTURA - DIREZIONE AMMINISTRATIVA ROMA

MOD. 130 P.G.S.

Matrice

PROGR. I.P.Z.S.

AMMINISTRAZIONE AGEA AGENZIA PER LE EROGAZIONI IN AGRICOLTURA UFFICIO CONSEGNETARIO

IL CONSEGNETARIO SIG. ARICO' GIORGIO

HA assunto in carico

I SEGUENTI BENI:

CODICE CONSEGNETARIO		N. D'ORDINE	PAG.
		9 / 2004	1

da N.inventario a	CAT	CODICE	CODICE SEC	DESCRIZIONE DEL BENE	ST. USO	Quantita	PREZZO UNITARIO	IMPORTO
13483	I	TELCEL01	BA ZZ ZZ ZZ ZA	TELEFONO CELLULARE NOKIA 6230 nokia MODELLO 6230	N	1	349,00	349,00

E NE HA PRESO NOTA SUI MODELLI 94 e/o 96 PER IL VALORE COMPLESSIVO DI EURO (in lettere) TRECENTOQUARANTANOVE/00

RIFERIMENTI DELL'OPERAZIONE		TOTALE		349,00
MOV.PATRIMONIALE	MOV.FINANZIARIO	DOCUMENTO	CONTRATTO o ORDINE	
TIPO CAUS.	ANM. CAPITOLO	NUMERO	TIPO	NUMERO
A 10	02	buono 376 cassa	5	
DATA	C/R	DATA	DATA	
21/12/2004	206 C	21/12/2004	21/12/2004	
CODICE		NOMINATIVO DITTA/CONSEGNETARIO		
		NOKIA POIN		

* = il gruppo di beni contiene beni con stesso numero di inventario

IL CONSEGNETARIO
(Timbro e firma)

XV LEGISLATURA - DISEGNI DI LEGGE E RELAZIONI - DOCUMENTI

CONTO ECONOMICO

	Anno 2004		Anno 2003	
	Parziali	Totali	Parziali	Totali
A) VALORE DELLA PRODUZIONE				
1) Proventi e corrispettivi per la produzione delle prestazioni e/o servizi		24.297.503		9.800.578
2) Variazioni delle rimanenze dei prodotti in corso di lavorazione, semilavorati e finiti		(18.706.210)		(9.865.083)
3) Variazioni dei lavori in corso su ordinazione		-		-
4) Incrementi di immobilizzazioni per lavori interni		-		-
5) Altri ricavi e proventi, con separata indicazione dei contributi di competenza dell'esercizio		305.698.706		279.070.609
5.1) Contributi per aiuti nazionali vincolati	52.941.939		47.300.000	
5.2) Contributi per spese di funzionamento dell'ente	240.405.000		231.288.677	
5.3) Altri ricavi di natura residuale	12.351.767		481.932	
Totale valore della produzione (A)		311.289.999		279.006.105
B) COSTI DELLA PRODUZIONE				
6) per materie prime, sussidiarie, consumo e merci		2.000.959		14.286.646
7) per servizi		276.160.221		229.400.437
7.1) Spese per aiuti nazionali vincolati	52.384.949		47.300.000	
7.2) Spese di funzionamento dell'ente	223.775.272		182.100.437	
8) per godimento beni di terzi		3.157.521		2.051.045
9) per il personale		24.287.300		19.568.590
a) salari e stipendi	11.005.311		11.145.648	
b) oneri sociali	5.241.394		5.601.498	
c) trattamento di fine rapporto	-		-	
d) trattamento di quiescenza e simili	-		-	
e) altri costi per il personale	8.020.595		2.821.443	
10) Ammortamenti e svalutazioni		661.595		724.397
a) Ammortamento delle immobilizzazioni immateriali	-		-	
b) Ammortamento delle immobilizzazioni materiali	661.595		724.397	
c) Altre svalutazioni delle immobilizzazioni	-		-	
d) Svalutazioni dei crediti compresi nell'attivo circolante e delle disponibilità liquide	-		-	
11) Variazione delle rimanenze di materie prime, sussidiarie, di consumo e merci		-		-
12) Accantonamenti per rischi		-		-
13) Accantonamenti ai fondi per oneri		-		-
14) Oneri diversi di gestione		12.348.028		30.181.834
Totale Costi (B)		318.595.624		296.212.948
DIFFERENZA TRA VALORE E COSTI DELLA PRODUZIONE (A - B)		(7.305.625)		(17.206.843)
C) PROVENTI E ONERI FINANZIARI				
15) Proventi da partecipazioni		-		-
16) Altri proventi finanziari		-		-
a) di crediti iscritti nelle immobilizzazioni		-		-
b) di titoli iscritti nelle immobilizzazioni che non costituiscono partecipazioni		-		-
c) di titoli iscritti nell'attivo circolante che non costituiscono partecipazioni		-		-
d) Proventi diversi dai precedenti	851.297		1.065.780	
17) Interessi e altri oneri finanziari		-		-
17-bis) Utili e perdite su cambi		-		-
Totale proventi ed oneri finanziari (15+16-17)		851.297		1.065.780

XV LEGISLATURA - DISEGNI DI LEGGE E RELAZIONI - DOCUMENTI

	Anno 2004		Anno 2003	
	Parziali	Totali	Parziali	Totali
D) RETTIFICHE DI VALORE DI ATTIVITA' FINANZIARIE				
18) Rivalutazioni:				
a) di partecipazioni				
b) di immobilizzazioni finanziarie				
c) di titoli iscritti nell'attivo circolante				
19) Svalutazioni:				
a) di partecipazioni				
b) di immobilizzazioni finanziarie				
c) Di titoli iscritti nell'attivo circolante				
Totale rettifiche di valore				
E) PROVENTI E ONERI STRAORDINARI				
20) Proventi, con separata indicazione delle plusvalenze da alienazioni non iscrivibili al n.5)		12.732.355		30.000.000
21) Oneri straordinari, con separata indicazione delle minusvalenze da alienazioni i cui effetti contabili non sono iscrivibili al n.14)		(2.021)		(121.699)
22) Sopravvenienze attive ed insussistenze del passivo derivanti dalla gestione dei residui		16.884.643		8.075.962
23) Sopravvenienze passive ed insussistenze dell'attivo derivanti dalla gestione dei residui		(1.201.221)		(2.266.667)
Totale delle partite straordinarie		28.413.756		35.687.596
Risultato prima delle imposte (A-B±C±D±E)		21.959.429		19.546.533
Imposte dell'Esercizio				
Avanzo / Disavanzo / Pareggio Economico		21.959.429		19.546.533

QUADRO DI RICLASSIFICAZIONE DEI PRESUNTI RISULTATI ECONOMICI

	ANNO 2004	ANNO 2003	+ 0 -
A. RICAVI	24.297.503	9.800.578	14.496.925
Variazione delle rimanenze di prodotti in corso di lavorazione, semilavorati e finiti lavorazioni in corso su ordinazione	(18.706.210)	(9.865.083)	(8.841.127)
B. VALORE DELLA PRODUZIONE "TIPICA"	5.591.293	(64.505)	5.655.798
Consumi di materie prime e servizi esterni	(280.588.027)	245.738.127	(526.326.154)
C. VALORE AGGIUNTO	(274.996.734)	(245.802.632)	(29.194.102)
Costo del lavoro	(24.997.974)	19.568.590	(44.566.563)
D. MARGINE OPERATIVO LORDO	(299.994.708)	(265.371.222)	(34.623.486)
Ammortamenti	(661.595)	(724.397)	62.802
Stanziameti a fondi rischi ed oneri	0	0	0
Saldo proventi ed oneri diversi	293.350.678	248.888.775	44.461.902
E. RISULTATO OPERATIVO	(7.305.625)	(17.206.843)	9.901.218
Proventi ed oneri finanziari	851.297	1.065.780	(214.483)
Rettifiche di valore di attività finanziarie	0	0	0
F. RISULTATO PRIMA DEI COMPONENTI STRAORDINARI E DELLE IMPOSTE	(6.454.328)	(16.141.063)	9.686.735
Proventi ed oneri straordinari	28.413.756	35.687.596	(7.273.840)
G. RISULTATO PRIMA DELLE IMPOSTE	21.959.429	19.546.533	2.412.895
Imposte di esercizio	0	0	0
H. AVANZO / PAREGGIO/ DISAVANZO ECONOMICO DEL PERIODO	21.959.429	19.546.533	2.412.895

XV LEGISLATURA - DISEGNI DI LEGGE E RELAZIONI - DOCUMENTI

Conto Consuntivo 2004

Allegato 1
Residui Attivi

CAPITOLO/ESERCIZIO	DATA	DEBITORE	IMPORTO INIZIALE	INCASSATI	P.A. 31.12.2004 vecchia formazione	P.A. 31.12.2004 nuova formazione	TOTALE RESIDUI ATTIVI al 31.12.2004	DESCRIZIONE
ED101	2003	31/12/03 MINISTERO DELL'ECONOMIA E DELLE FINANZE	56.300.002,58	56.300.000,00	0,00			Assegnazioni dello Stato per le spese di funzionamento dell'Ence
	2004	31/12/04 MINISTERO DELL'ECONOMIA E DELLE FINANZE				51.000.000,00		
		TOTALE CAPITOLO 101	56.300.002,58	56.300.000,00	0,00	51.000.000,00	51.000.000,00	
ED103	2004	31/12/04 MINISTERO DELL'ECONOMIA E DELLE FINANZE				10.000.000,00		
		TOTALE CAPITOLO 103				10.000.000,00	10.000.000,00	
ED104	2002	31/12/02 MINISTERO DELL'ECONOMIA E DELLE FINANZE	36.805.000,00	36.805.000,00	0,00			Assegnazioni dello Stato per aiuti nazionali (S.S.E.)
		TOTALE CAPITOLO 104	36.805.000,00	36.805.000,00	0,00	0,00	0,00	
ED106	2003	31/12/03 MINISTERO DELLE POLITICHE AGRICOLE E FORESTALI	8.180.677,28	2.966.845,90	5.213.832,28			Assegnazioni dello Stato per la realizzazione dello schedario agricolo
		TOTALE CAPITOLO 106	8.180.677,28	2.966.845,90	5.213.832,28	0,00	5.213.832,28	
ED107	2003	31/12/03 MINISTERO DELLE POLITICHE AGRICOLE E FORESTALI	1.750.000,00	0,00	1.750.000,00			Assegnazioni dello Stato per l'attuazione della convenzione con ICFE
ED107	2004	31/12/04 MINISTERO DELLE POLITICHE AGRICOLE E FORESTALI				1.670.970,69		
		TOTALE CAPITOLO 107	1.750.000,00	0,00	1.750.000,00	1.670.970,69	3.420.970,69	
ED112	2004	31/12/04 MINISTERO DELL'ECONOMIA E DELLE FINANZE				7.000.000,00		
		TOTALE CAPITOLO 112				7.000.000,00	7.000.000,00	
ED151	1994	31/12/94 Sicilia	63.023,12	0,00	63.023,12			Sicilia
		anno 1994	63.023,12	0,00	63.023,12			
ED151	1997	31/12/97 ICAPT	42.901,22	0,00	42.901,22			ICAPT (pignoramenti)
ED151	1997	31/12/97 Banca di Roma	9.619,22	0,00	9.619,22			Banca Roma (pignoramenti)
		anno 1997	52.520,44	0,00	52.520,44			
ED151	1998	31/12/98 Banca di Roma	2.166,50	0,00	2.166,50			Banca Roma (pignoramenti)
ED151	1998	31/12/98 AG.EA - AGENZIA PER LE EROGAZIONI IN AGRICOLTURA	7.770,73	0,00	7.770,73			Aut. Pag. (pignoramenti)
		anno 1998	10.438,23	0,00	10.438,23			
ED151	1999	31/12/99 ICAPT	341.000,00	0,00	341.000,00			ICAPT - 8cc Roma (pignoramenti)
		anno 1999	341.000,00	0,00	341.000,00			
ED151	2000	31/12/00 Banca di Roma	2.334,39	0,00	2.334,39			Banca Roma (pignoramenti)
		anno 2000	2.334,39	0,00	2.334,39			
ED151	2001	31/12/01 Banca Antonveneta	183.397,14	0,00	183.397,14			Antonveneta (pignoramenti)
		anno 2001	183.397,14	0,00	183.397,14			
ED151	2002	31/12/02 AG.EA - AGENZIA PER LE EROGAZIONI IN AGRICOLTURA	7.746,95	0,00	7.746,95			Aut. Pag. (pignoramenti)
		anno 2002	7.746,95	0,00	7,746,95			
ED151	2002	31/12/02 Banca Antonveneta	30.845,13	0,00	30.845,13			Antonveneta (rs 09/06) (pignoramenti)
		anno 2002	30.845,13	0,00	30,845,13			
ED151	2003	31/12/03 ICAPT	134.107,20	0,00	134.107,20			ICAPT (rs del 29/10)
ED151	2003	31/12/03 Banca Antonveneta	9.601,71	0,00	9.601,71			Antonveneta (pignoramenti)
ED151	2003	31/12/03 BNL	52,00	0,00	52,00			BNL
ED151	2003	31/12/03 ICAPT - ISTITUTO CENTRALE DELLE BANCHE POPOLARI ITALIANE - SEDE DI ROMA	47.464,27	47.464,27	0,00			ICAPT 4° TRIM.
		anno 2003	191.225,27	47.464,27	143.761,00			
ED151	2004	31/12/04 ICAPT - AGEA competenza bilancio consolidato				817.137,64		ICAPT (pignoramenti)
ED151	2004	31/12/04 ICAPT - AGEA competenza bilancio consolidato				12.738,57		ICAPT (pignoramenti)
		TOTALE CAPITOLO 151	1.382.239,74	47.464,27	1.334.775,49	829.876,30	2.164.651,79	
ED173	2002	31/12/02 MINISTERO DELL'ECONOMIA E DELLE FINANZE	25.079.854,57	0,00	25.079.854,57			Crediti d'imposta
		anno 2002	25.079.854,57	0,00	25.079.854,57			
ED173	2003	31/12/03 MINISTERO DELL'ECONOMIA E DELLE FINANZE	30.000.000,00	0,00	30.000.000,00			Crediti d'imposta
		anno 2003	30.000.000,00	0,00	30.000.000,00			
ED173	2004	31/12/04 MINISTERO DELL'ECONOMIA E DELLE FINANZE				12.511.275,00		
		TOTALE CAPITOLO 173	55.079.854,57	0,00	55.079.854,57	12.511.275,00	67.591.129,57	
ED181	1993	31/12/93 Minerva Assicurazioni	249.345,39	0,00	249.345,39			Minerva Ass.ni
		TOTALE CAPITOLO 181	249.345,39	0,00	249.345,39	0,00	249.345,39	
ED182	1997	31/12/97 AG.EA - AGENZIA PER LE EROGAZIONI IN AGRICOLTURA	413.094,96	0,00	413.094,96			Aut. Pag. (allo di silva) (pignoramenti)
		anno 1997	413.094,96	0,00	413.094,96			
ED182	2001	31/12/01 AG.EA - AGENZIA PER LE EROGAZIONI IN AGRICOLTURA	172.693,39	0,00	172.693,39			Aut. Pag. (iva) (pignoramenti)
		anno 2001	172.693,39	0,00	172.693,39			
ED182	2003	31/12/03 PRESIDENZA DEL CONSIGLIO DEI MINISTRI	26.895,19	26.895,19	0,00			Romani Magia - Periodo 01/01/03-31/12/03
ED182	2003	31/12/03 MINISTERO AFFARI ESTERI - DIREZIONE GENERALE PERSONALE E AMMINISTRAZIONE	15.319,49	15.319,49	0,00			Mercuri Paolo - Periodo 18/11/02-18/05/03
ED182	2003	31/12/03 MINISTERO AFFARI ESTERI - DIREZIONE GENERALE PERSONALE E AMMINISTRAZIONE	40.730,41	40.730,41	0,00			Mandola Rocco Benito - Periodo 18/11/02-31/12/03
ED182	2003	31/12/03 MINISTERO DELL'AMBIENTE E DELLA TUTELA DEL TERRITORIO	29.149,01	0,00	29.149,01			Talia Antonella - Periodo 18/11/02-31/12/03
ED182	2003	31/12/03 MINISTERO AFFARI ESTERI - DIREZIONE GENERALE PERSONALE E AMMINISTRAZIONE	2.428,49	0,00	2.428,49			Borzio Brunella - Periodo 05/12/01-31/12/01
ED182	2003	31/12/03 MINISTERO AFFARI ESTERI - DIREZIONE GENERALE PERSONALE E AMMINISTRAZIONE	2.989,74	0,00	2.989,74			Turconi - Periodo 05/12/01-31/12/01
ED182	2003	31/12/03 COMUNE DI FONDI	17.364,42	0,00	17.364,42			Adessi
ED182	2003	31/12/03 MINISTERO AFFARI ESTERI - DIREZIONE GENERALE PERSONALE E AMMINISTRAZIONE	26.037,87	0,00	26.037,87			Pacetti Carmen
ED182	2003	31/12/03 A.R.P.A.C.	28.269,80	0,00	28.269,80			Zanella M.Teresa
ED182	2004	31/12/04	189.184,52	82.945,22	106.239,30			Zanella M.Teresa Pacetti Carmen Mandola Rocco Benito Talia Antonella - Periodo Romani Magia Impegno capo esecuzioni Distrettoria S.V.M. - UP8 I
		TOTALE CAPITOLO 182	774.973,97	82.945,22	692.028,75	201.080,74	893.109,49	
			160.522.002,55	96.202.254,55	64.118.617,41	83.315.223,99	146.433.841,40	
Cap 193	2003	31/12/03 CASSIERE	9.324,62	9.324,62	0,00	0,00	0,00	
		TOTALE RESIDUI ATTIVI ESERCIZIO 2004	160.531.617,17	96.211.779,18	63.118.617,41	83.315.223,99	146.433.841,40	

XV LEGISLATURA - DISEGNI DI LEGGE E RELAZIONI - DOCUMENTI

Allegato 2/a
Residui Passivi vecchia formazione

Conto Consuntivo 2004

CAPITOLI	Descrizione	IMPEGNO	ANNO impegnato	DECRETO	IMPORTI INIZIALI	IMPORTI RESIDUI al 31.12.2003	IMPORTI RESIDUI al 31.12.2004	ECONOMIE SU RESIDUI	BENEFICIARIO	CAUSALE
102	compensi, indennità e rimborsi spese ai componenti del consiglio di ammine	2	2003	230	120.000,00	120.000,00	76.876,85		CONS. DI AMM	COMPENSI
					57.634,18	48.322,17				
					31.972,90	15,01				
					70281,00	5.442,43				
103	compensi, indennità e rimborsi spese ai componenti del collegio dei revisori dei conti	2	2003		137.404,72	1.580,75			MEMBRI EFFETTIVI E SUPPL. REVISORI DEI CONTI	ATTIVITA' COLLEGIO 2003 COMPETENZE
					54,00					
					137.404,72	1.580,75				
104	spese per il consiglio di rappresentanza	2	2003	231	50.000,00	50.000,00			CONS. DI RAPPR	SPESE
131	Spese; retribuzioni ed altri assegni al personale al netto dell'imposta regionale sulle attività produttive e degli oneri sociali a carico dell'amministrazione									
132	Somme dovute a titolo di imposta regionale sulle attività produttive sulle retribuzioni corrisposte ai dipendenti	2	2003	215	515.383,93	515.383,93			REGIONI	IRAP
					17.566,18	17.566,18			0,18	
					324.826,64	130.726,64			0,64	
					6.000,00	4.994,00				
133	Oneri previdenziali ed assistenziali a carico dell'Amministrazione sulle retribuzioni corrisposte ai dipendenti	2	2003	216	1.518.598,84	1.518.598,84			VARI	VARIE
					505.157,71	22.181,89				
					67.000,00	64.088,98				
134	Compensi per lavoro straordinario al personale	2	2003	60025	370.000,00	370.000,00			VARI	IMPEGNO LAVORO STRAORD. 03
					100.000,00	22.022,15				
135	Indennità e rimborse spese di trasporto per missioni all'interno	2	2003	1105	80.000,00	28.272,08			CIT ITALIA SPA	BIGLIETTI E PRENOTAZ. ALBERGHIERE
					50.000,00	50.000,00			PERSONALE	MISSIONI
					20.000,00	11.615,93			VARI	
136	Indennità e rimborse spese di trasporto per missioni all'estero	2	2003	1105	140.000,00	14.994,13			CIT ITALIA SPA	BIGLIETTI E PRENOTAZ. ALBERGHIERE
					24.648,77	24.648,77			PERSONALE	MISSIONI
					12.000,00	7.105,53			VARI	
137	Fondo unico di amministrazione	2	2003	217	1.398.321,87	1.398.321,87			PERSONALE	FUA
					11.606,37	6.198,58			PERSONALE AGEA	FIDELIZZAZIONE PERSONALE (FUA)
					1.786.055,11	480.226,00			VARI	
138	Spese per partecipazione ai corsi	2	2003	226	543.975,00	543.975,00			VARI EVENTUALI	ART. 12 C.7 CONI
					6.227,31	6.227,31			C.M.S.	BOLLI
					1,28	1,28			Ente dello Stato	
140	Interventi assistenziali a favore del personale in servizio, di quello cessato del servizio e delle loro famiglie	3	2003	227	8.000,00	8.000,00			PERSONALE AGEA	INTERVENTI ASSU
					38,70	38,70			Ente dello Stato	BOLLI
142	Indennità di posizione per il personale dirigente di 1.a fascia	2	2003	228	9.450,41	9.450,41			DIRIGENTI FASCEA	RETRIB POSIZ
					75.000,00	8.426,30			DIRIGENTI	INDENNITA' POSIZIONE
143	Indennità di risultato per il personale dirigente di 1.a fascia	2	2003	224	158.726,00	158.726,00			DIRIGENTI FASCEA	RETRIB RISULTATO
					108.834,26	108.834,26			DIRIGENTI	INDENNITA' RIS. ONERI AMMINE 133
					26.866,07	26.866,07			DIRIGENTI	INDENNITA' RISULTATO
					135.000,00	123.743,84			DIRIGENTI	
144	Buoni pasto per il personale	2	2002	60286	122.000,00	5.574,64			VARI	BOLLI
145	Spese per accertamenti sanitari, cure, ricoveri e protesti	3	2003						Ente dello Stato	BOLLI
					1,28	1,28				

XV LEGISLATURA - DISEGNI DI LEGGE E RELAZIONI - DOCUMENTI

Allegato 2/6
Residui Passivi/vecchia formazione

Conto Consuntivo 2004

CAPITOLO	Descrizione	IMPEGNO	ANNO IMPEGNO*	DECRETO	IMPORTI INIZIALI	IMPORTI RESIDUI al 31/12/2003	IMPORTI RESIDUI al 31/12/2004	ECONOMIE SU RESIDUI	BENEFICIARIO	CAUSALE
148	Rimborso degli stipendi ed altre competenze per il personale comandato	2	2003	220	96.782,50	96.782,50		18.514,08	AMM PUBBLICHE	COMANDATI
151	Indennità di posizione per il personale dirigente di 2.a fascia	2	2003	227	191.405,27	191.405,27	181.884,29		DIRIG 2 FASCIA	RETRIB POSIZ.
		3	2002		50.000,00	54.655,56	19.172,64			
152	Indennità di risultato per il personale dirigente di 2.a fascia	2	2003	223	132.120,00	132.120,00	35.435,54		DIRIG 3 FASCIA	RETRIB RISULTATO
		5	2001	70273	132.119,15	132.118,15	26.973,31		DIRIGENTI	INDENNITA' RISULTATO
		5	2002		146.238,26	148.238,26	148.238,26			
		2	2002		141.000,00	139.827,31	42.543,73			
154	Fondo per i rinnovi contrattuali	2	2003	229	74.761,99	74.761,99		74.761,99	DIRIGENTI	RINNOVI CONTRATTUALI
202	Compensi per speciali incarichi	5	2003	51082	74.654,00	12.444,00		12.444,00	VOGLINO LUCA	CONSULENZA FISCALE
		6	2003	51004	43.125,00	121.933,75		4.629,48	DARIO CIPOLLA	ESPERTO PER CENNI ALIMENT.
		8	2003	1137	41.352,00	4.190,40		871,00	C.M.S.	SERVIZIO RECEZIONE E PROTEZ.
		8	2003	193	11.000,00	11.000,00		6.455,23	CARRERIGIUSEPPE	AFFITTO STAMPA
		10	2003	192	8.200,00	8.200,00			BUFFO GIULIO	SUPPORTO SETTI/AUTI SOCIALI
		13	2003	1140	86.000,00	85.000,00			ANGELO MELLONE	INCARICO COLLAB UFFICIO STAMPA
		14	2003	1145	247.898,31	247.898,31			AGENZIA DEL TERZORIO DELLOTTE E TUCHE	VALUTAZ TECNICA ESTIMI IMMOBILI REVISIONE BILANCI
203	Spese per il funzionamento di Consigli, Comitati e Commissioni	2	2003	1091	168.000,00	38.684,36		181,15	DECADATO LUCIGIANO CRIEL	SERVIZIO CONTROLLO INTERNO
		5	2003	169	573.354,17	73.021,26		23.559,47	COMMISSIONI DI COLLAUDO AGRIS	COLLAUDO AGRISIAN
		2	2002	51020	96.261,35	2.500,00		2.500,00	ING. E/O PROF. STILO	
204	Fitto locali ed oneri accessori	2	2003	61060	601,62	300,81		300,81	MARSH	ASSE SEDE BRUXELLES
		3	2003	61065	70.000,00	13.023,30		13.023,30	PHILITROFYS SA PLACE	CANON LOG. ONERI CONN. SEDE BRX
		6	2003	1117	1.126.000,00	281.288,81		71.810,88	TIGLIO IMMOBILIARE	AFFITTO VIA PALESTRO 81
		6	2001	61018	126.516,83	126.516,83		126.516,83	MENC IMMOBILIARI	AFFITTO VIA PALESTRO 81
		900010	2003		10,32	10,32				BOLLI
205	Spese postali e telegrafiche	2	2003	1123	6.750,00	2.562,78		444,44	EXPI ESPRESSO ITALIA	BOLLI
		3	2003	1092	506.000,00	288.277,36		220.259,27	OBBIETTIVO LAVORO	LAVORO INTERIMALE
		4	2003	1097	180.000,00	3.163,00		3.163,00	BRILLAR	PULIZIA E FACCHINAGGIO
		6	2003	1089	22.500,00	3.996,67		1.281,15	ERREBIAN	FORNITURA CARTA
		7	2003	1101	23.500,00	4.267,60		445,36	ITELTE	MANUTENZ CENTRI TELEFONICHE
		8	2003	1102	345.000,00	210.957,22		86.118,96	XEROX NOLEGGI	NOLEGGIO FOTOCOPIATRICI
		9	2003	1100	210.000,00	80.955,92			RECALL ITALIA	ARCHIVIAZIONE REMOTA
		11	2003	1118	360.000,00	42.209,28			BRILLAR	PULIZIA SEDI 1/5 31/12/2003
		12	2003	1191	345.000,00	94.631,68		6.306,12	EUROPOL GUARDIE	VIGILANZA SEDE 1/5 31/12/2004
		13	2003	1121	31.000,00	4.615,14		861,02	ON.FE 50	FORNITURA MATERIALE IGIENICO
		15	2003	1153	55.695,09	55.695,09		7,99	IVARIE	FATTURE

XV LEGISLATURA - DISEGNI DI LEGGE E RELAZIONI - DOCUMENTI

CAPITOLO	Descrizione	IMPEGNO	ANNO Legge	DECRETO	Conto Consuntivo 2004			Residui Passivi vecchia formazione			
					IMPORTI INIZIALI	IMPORTI RESIDUI al 31.12.2003	IMPORTI RESIDUI al 31.12.2004	ECONOMIE SU RESIDUI	BENEFICIARIO	CAUSALE	
207	Spese di rappresentanza	3	1999	71	85.214,22	85.214,22	85.214,22		OLIVETTI WANG	CONTROLLO APPARECCHI INFORMATICHE	
		4	1999	70	261.274,54	261.274,54	261.274,54		OLIVETTI WANG	ASSIST APPARECCHI INFORMATICHE	
		12	2002	61038	52.400,00	52.400,00	52.400,00		ECCOSISTEMI SRL		
		900070	2003		1,29	1,29			Fondo dello Stato	ROLLI	
208	Noleggio ed esercizio di mezzi di trasporto	3	2003	20039	100.000,00	42.110,48		11.328,28	VARI	ORGANIZZ WORKSHOP JCR FG	
		4	2003	1155	362,00	362,00		362,00	HOTEL ANTARES	ANNONSE QUESTIONI	
		2	2003	61067	5.424,00	506,00			2,40 ARVAL SERVICE	NOLEGGIO LYBRA 1600	
		4	2003	61089	16.600,00	2.844,48			42,00 EUROPCAR	NOLEGGIO ALFA 166	
209	Spese per le pubblicazioni su quotidiani	2	2003	1142	4.800,00	4.800,00			SOCIETA DI PUBBLICITA EDITOR	PUBBLAVIS DIGARA	
210	Acquisto di libri ed abbonamenti e pubblicazioni periodiche anche su supporti informatici	2	2003	1152	4.800,00	4.800,00			GUIDA MONACI SPA	ABBONAMENTO PER INSERIMENTO	
		3	2003	1154	5.020,54	5.020,54		526,24	VARI	FATTURE 2003	
		3	2000	6545	2.679,55	2.679,55			2.679,55	UTET GIURIDICA SPA	DECRETI FINE ANNO BANCA DATI
		2	2002	61095	31.658,00	6.558,69			9.558,69	VARI	
211	Premi di assicurazione	2	2003	1118	13.711,00	6.243,00		6.478,00	WIND TELECOMUNICAZIONI	TELEFONIA MOBILE	
		3	2003	1115	485.000,00	103.652,63		103.652,63	TELECOM	TELEFONIA FISSA	
		2	2002	61056	138.437,00	27.687,40		27.687,40	VARI	VARI	
		3	2002	61076	1.062.654,80	216.530,98		216.530,98	VARI	VARI	
215	Funzionamento specifico dell'ufficio monocratico	2	2003	65	12.444,00	12.444,00			894,33 LUCA VOGLINO	CONSULENZA FISCALE E CONTABILE	
		3	2003	66	20.032,04	20.032,04			1.697,00 EGIDIO BANGUÉ	IT AUDITING	
		4	2003	67	14.733,33	14.733,33			1.952,22 ANGELO MELLONE	URP	
251	Oneri per acquisto di derivati della distillazione di vini										
		800000	1995	367.223,870							
		800000	1996		361.224,95	361.224,95		361.224,95			
		800000	1996		69.041,86	69.041,86		69.041,86			
252	Stoccaggio alcool in ammasso pubblico nazionale										
		2	2000	40076	49.817,71	49.817,71			49.817,71	ACQUISTO E STOCCO DISTILLATI	
		2	2003	40084	7.650.106,33	7.650.106,33				VARI	
		2	1998	7431	34.052,79	27.222,99			1.157,0758	VARI	
253	Inventario vitivinicolo - Reg. (CE) 1459/98	2	2002	40736	8.107.808,37	1.479.051,43			27.222,99	DECRETI FINE ANNO	
254	Schedario olezzo										

XV LEGISLATURA - DISEGNI DI LEGGE E RELAZIONI - DOCUMENTI

Comto Consuntivo 2004										Residui Passivi vecchia formazione	
CAPITOLO	Descrizione	IMPEGNO	ANNO IMPEGNO	DECRETO	IMPORTI INIZIALI	IMPORTI RESIDUI al 31.12.2003	IMPORTI RESIDUI al 31.12.2004	ECONOMIE SU RESIDUI	BENEFICIARIO	CAUSALE	
301	Forniture in dono per azioni alimentari, nazionali in cereali e derivati nell'ambito delle relative convenzioni internazionali e proroghe nonché in prodotti diversi secondo le delibere Cipe	2 2 2 900010	1980 1985 1986 2003	17535 17535 18998 18998	17547,08 2.431.451,46 4.850.408,19 5,16	17547,08 2.428.456,61 4.840.407,55 5,16	175.427,08 2.428.456,61 2.080.407,55 5,16	€ € € €	FONTI IN DONO X AZIONI ALIMEN FONTI IN DONO X AZIONI ALIMEN FONTI IN DONO X AZIONI ALIMEN Eranio dello Stato	DECRETI IMPEGNO FINE ANNO FINE ANNO 1985 DECRETI FINE ANNO 1985 DECRETI FINE ANNO 1985 BOLLI	
303	Interventi a favore del P.V.S. ed assimilati (art. 3 lett. D. legge 14 agosto 1982, n. 610)	2	1995 1996	17437 18665	484.926,17 558.475,15	438.294,63 558.475,15	€ €	€ €	P.V.S. P.V.S.	FINE ANNO 1995 DECRETI FINE ANNO	
306	Accordo interprofessionale settore patologico	2	1998 2001	5214 40634	2.139,71 61.366,20	2.139,71 61.366,20	€ €	€ €	Eranio dello Stato AIUTI PATATE AIUTI PATATE	BOLLI TRASFORMAZIONE INDUSTRIALE TRASFORMAZIONI PATATE	
306	Attuazione del programma di aiuto alimentare a favore dei Paesi in via di sviluppo	2 3 2 900010	1998 1999 2001 2002 2003	80998 40835 40836 34.851.962,94 116,10	936.854,47 1.002,46 27.427.877,25 4.482.278,54 116,10	136.854,95 1.002,46 7.828.940,74 24.157,16 116,10	€ € € € €	GARE P.V.S. M.A.E P.S.V. P.S.V. P.S.V. Eranio dello Stato	DECRETI FINE ANNO AIUTI ALIMENTARI AIUTI ALIMENTARI AIUTI ALIMENTARI BOLLI		
308	Aiuti nazionali previsti dalle normative comunitaria nel settore latticolo saccharifero	2 900010	2002 2003	40752 40752	2.568.716,91 5,16	2.568.716,91 5,16	€ €	€ €	VARI Eranio dello Stato	BOLLI	
309	Somme da erogare per lo smaltimento del materiale specifico a rischio ed alto rischio e dai prodotti trasformati onnivori o derivati e per l'ammissio pubblico per le proteine animali a basso rischio	2 2 3	2001 2002 2002	40937 40766 40767	86,55 10.135.156,88 139.805.000,00	88,55 375.821,78 57.876.889,44	€ € €	€ € €	ART.1 E 2 L.49/2001 VARI VARI	FINE ANNO	
311	Legge 1 agosto 1986, n. 445 - Chernobyl - Interventi nel settore lattiero-caseario	2	2000	40078	219.936,83	219.936,83	€	€	L. 1986 CHERNOBYL S. LATT-CAS PIANO CARNI	DECRETI FINE ANNO ...	
312	Interventi e sostegno del settore bovino dei prodotti lattiero-caseari	2	1995 2003	17555	3.000.000,00	1.475.339,95	€ €	€ €	Eranio dello Stato	BOLLI	
316	Premi per abbandono definitivo e perdita di reddito (art. 3 e 4 D.L. 31.1.97, convertito nella legge 28.3.97 n. 81)	2 3	1988 1988	716 715	118.491,18 1.102.229,02	118.491,18 1.102.229,02	€ €	€ €	PERDITA DI REDDITO PREMIO L.87/87 ART. 3 4	DECRETI FINE ANNO DECRETI FINE ANNO	
317	Legge 1 agosto 1986, n. 445 - Chernobyl - Interventi nel settore ortofruticolo	2	1989 2003	22100	124.371,51	12.987,16	€ €	€ €	CHERNOBYL SETTORE ORTOFRUTTI Eranio dello Stato	BOLLI	
318	Intervento per il sostegno per il settore ovi-caprino e dei formaggi pecorini	2	1981 2003	22861	6.297.556,17	6.142.510,75	€ €	€ €	SETTORE OVI-CAPRINO Eranio dello Stato	IMP. FINE ANNO 1981 BOLLI	
321	Interventi a sostegno dei produttori di latte bufalino	2	1985	17559	1.307.599,15	1.307.599,15	€	€	PRODOTTORI LATTE BUFALINO SP. DERIVANTI LATTE BUFALINO	BOLLI	
322	Premio straordinario per gli aiuti al settore delle carni bovine colte da crisi di commercializzazione	2	1986	18670	378.474,94	378.474,94	€	€	CARNI BOVINE - COMMERCIALIZZ.	DECRETI FINE ANNO 1986	
		2	2002		8.270.000,00	57.090,66	€	€			

Allegato 2/a

XV LEGISLATURA - DISEGNI DI LEGGE E RELAZIONI - DOCUMENTI

Allegato 2/b
Restidui passivi nuova formazione

CONTO CONSUNTIVO 2004

Chiave cont.	Org. della Spesa	Epr	Numero Imp	Importo Imp	Economie (Riuz.I.M.P.)	PAGATO	Importo da Trasf.
01.01.000.COMPETTENZA.S0252.0.0.0	Stoccaggio alcool in ammasso pubblico nazionale	2004	IMP 04/859 AIMP 04/747	€ 5.799.500,00	€	€ 3.123.465,27	€ 2.616.114,73
01.01.000.COMPETTENZA.S0306.0.0.0	spese per forniture alimentari ai PNS annualità 2006	2004	IMP 04/1614 AIMP 04/1486	€ 36.200.000,00	€	€	€ 36.200.000,00
01.01.000.COMPETTENZA.S0306.0.0.0	spese settore biacolo staccifero campo 2003/2004	2004	IMP 04/1612 AIMP 04/1488	€ 10.000.000,00	€	€	€ 10.000.000,00
01.01.000.COMPETTENZA.S0309.0.0.0	spese distruzione e conservazione materiale base, allo e rischio specifico leg. 49/2001 e	2004	IMP 04/1611 AIMP 04/1487	€ 3.400.000,00	€	€	€ 3.400.000,00
01.01.000.COMPETTENZA.S0326.0.0.0	spese per iniezione nel settore patologico eto inofrifa	2004	IMP 04/1613 AIMP 04/1489	€ 5.680.000,00	€	€	€ 5.680.000,00
01.01.000.COMPETTENZA.S0333.0.0.0	spese per ripresione sterrimenti di trattamento alcool in ammasso pubblico	2004	IMP 04/027 AIMP 04/290	€ 2.320.000,00	€	€ 1.152.888,74	€ 1.167.101,26
01.01.000.COMPETTENZA.S0431.0.0.0	IMPEGNI CONTISTUALI	2004		€ 636.692,81	€	€ 636.692,81	€
01.03.000.COMPETTENZA.S0101.0.0.0	IMP PRESIDENZA	2004	IMP 04/5 AIMP 04/5	€ 196.500,00	€	€ 186.694,62	€ 10.805,46
01.03.000.COMPETTENZA.S0102.0.0.0	consiglio di amministrazione	2004	IMP 04/36 AIMP 04/81	€ 242.406,00	€	€ 235.559,93	€ 6.846,07
01.03.000.COMPETTENZA.S0103.0.0.0	reclami dei conti	2004	IMP 04/38 AIMP 04/80	€ 307.500,00	€	€ 12.007,56	€ 295.492,44
01.03.000.COMPETTENZA.S0104.0.0.0	consiglio di rappresentanza	2004	IMP 04/37 AIMP 04/79	€ 80.000,00	€	€	€ 80.000,00
01.03.000.COMPETTENZA.S0131.0.0.0	Stipendio e verifiazioni fisse	2004	IMP 04/1 AIMP 04/3	€ 8.975.438,00	€	€ 7.779.888,22	€
01.03.000.COMPETTENZA.S0132.0.0.0	IRAP - competenze fisse ed accessorie	2004	IMP 04/17 AIMP 04/9	€ 1.226.806,00	€	€ 808.448,00	€ 417.361,00
01.03.000.COMPETTENZA.S0133.0.0.0	Ritardo carico amministrazione competenze fisse ed accessorie	2004	IMP 04/18 AIMP 04/8	€ 4.015.585,00	€	€ 2.678.715,85	€ 1.335.869,15
01.03.000.COMPETTENZA.S0134.0.0.0	compensi per il lavoro straordinario	2004	IMP 04/19 AIMP 04/10	€ 1.230.665,10	€	€ 848.419,70	€ 382.245,40
01.03.000.COMPETTENZA.S0135.0.0.0	Missioni all'estero	2004	IMP 04/20 AIMP 04/13	€ 335.697,00	€	€ 237.765,13	€ 97.941,87
01.03.000.COMPETTENZA.S0136.0.0.0	Missioni all'estero	2004	IMP 04/21 AIMP 04/11	€ 306.088,50	€	€ 305.109,80	€ 979,70
01.03.000.COMPETTENZA.S0137.0.0.0	Fondo unico di amministrazione	2004	IMP 04/23 AIMP 04/12	€ 1.334.525,00	€	€ 1.887,21	€ 1.332.637,79
01.03.000.COMPETTENZA.S0137.0.0.0	Fondo 2001/2002/2003/2004	2004	IMP 04/1466 AIMP 04/1269	€ 4.563.771,59	€	€ 2.127.487,36	€ 2.428.314,20
01.03.000.COMPETTENZA.S0138.0.0.0	spese partecipazione corte	2004	IMP 04/1582 AIMP 04/1456	€ 1.187.851,00	€	€	€ 1.187.851,00
01.03.000.COMPETTENZA.S0140.0.0.0	Polizia sanitaria Reale Marina	2004	imp 4	€ 99.763,40	€	€ 98.763,40	€
01.03.000.COMPETTENZA.S0140.0.0.0	Integrazione polizia sanitaria	2004	imp 382	€ 189,21	€	€ 189,21	€
01.03.000.COMPETTENZA.S0140.0.0.0	suicidi di personale I semestre	2004	imp 485	€ 3.822,15	€	€ 3.822,15	€
01.03.000.COMPETTENZA.S0140.0.0.0	pagamento ritardo stanziamento di cap. di bilancio	2004	IMP 04/1588 AIMP 04/1451	€ 82.105,24	€	€	€ 82.105,24
01.03.000.COMPETTENZA.S0141.0.0.0	spese equo indennizzo	2004	IMP 04/1581 AIMP 04/1455	€ 24.339,58	€	€	€ 24.339,58
01.03.000.COMPETTENZA.S0141.0.0.0	equo indennizzo convaro	2004	imp 186	€ 618,35	€	€ 516,35	€
01.03.000.COMPETTENZA.S0141.0.0.0	equo indennizzo catode	2004	imp 264	€ 965,07	€	€ 965,07	€
01.03.000.COMPETTENZA.S0142.0.0.0	indennità di posizione dir. I fascia	2004	IMP 04/1379 AIMP 04/1204	€ 48.149,00	€	€ 34.380,07	€ 14.758,93
01.03.000.COMPETTENZA.S0142.0.0.0	indennità posizione dir. I fascia	2004	imp 1	€ 370.360,00	€	€ 370.360,00	€
01.03.000.COMPETTENZA.S0143.0.0.0	indennità retribuito dir. I fascia	2004	IMP 04/1578 AIMP 04/1454	€ 108.578,89	€	€	€ 108.578,89
01.03.000.COMPETTENZA.S0144.0.0.0	pagamento buoni pasto	2004	IMP 04/22 AIMP 04/28	€ 271.000,00	€	€ 215.813,27	€ 55.186,73
01.03.000.COMPETTENZA.S0145.0.0.0	visite per sorveglianza sanitaria e sopralluoghi sedi di lavoro del medico competente effettivi	2004	IMP 04/1569 AIMP 04/1452	€ 2.000,00	€	€	€ 2.000,00
01.03.000.COMPETTENZA.S0145.0.0.0	spese sanitarie	2004	IMP 04/1580 AIMP 04/1452	€ 5129,54	€	€ 6.129,54	€
01.03.000.COMPETTENZA.S0145.0.0.0	IMPEGNI CONTISTUALI	2004		€ 3.870,46	€	€ 3.870,46	€
01.03.000.COMPETTENZA.S0145.0.0.0	il lgs. 16/2001 art.46 c.8	2004	imp 509	€ 1.029,00	€	€ 1.029,00	€
01.03.000.COMPETTENZA.S0145.0.0.0	rimborso stipendi ed altre competenze personale comandato	2004	IMP 04/69 AIMP 04/69	€ 198.000,00	€	€ 81.234,59	€ 115.765,41
01.03.000.COMPETTENZA.S0150.0.0.0	indennità di servizio all'estero	2004	IMP 04/7 AIMP 04/7	€ 120.000,00	€	€	€ 120.000,00
01.03.000.COMPETTENZA.S0151	ind. posizione dirigenti II fascia	2004	IMP 04/3 AIMP 04/2	€ 748.676,00	€	€ 108.976,53	€ 10.023,47
01.03.000.COMPETTENZA.S0152.0.0.0	indennità risultato dir. II fascia	2004	IMP 04/1577 AIMP 04/1453	€ 132.120,00	€	€ 547.678,68	€ 200.987,35
01.03.000.COMPETTENZA.S0153	spese polizze patrimoniali ex. Massimo Omaggi periodo 1/1/04 - 31/06/05	2004	IMP 04/1587 AIMP 04/1485	€ 290,76	€	€	€ 290,75
01.03.000.COMPETTENZA.S0163	pagamento 3 annualità pratica	2004	imp 288	€ 31.050,00	€	€ 31.050,00	€

XV LEGISLATURA - DISEGNI DI LEGGE E RELAZIONI - DOCUMENTI

Allegato 2/b
Residui passivi nuova formazione

CONTO CONSUNTIVO 2004

Chiave cont.	Oggetto della spesa	Epr	Numero Imp	Importo Imp	Economie (Riduz.IMP)	PAGATO	Importo da Trasef.
01.03.000.COMPETENZA.S0153	laverna prefas st polizza	2004	ainp 471	€ 13.538,20	€	€ 13.538,20	€
01.03.000.COMPETENZA.S0155.0.0.0	ind. pos e dis. dirigenti ip' fascia soppressa AIMA	2004	IMP 04/1585 AIMP 04/1494	€ 34.046,71	€	€	€ 34.046,71
01.03.000.COMPETENZA.S0201.0.0.1	IMPEGNI CONTESTUALI	2004	*****	€ 16.886,03	€	€ 16.886,03	€
01.03.000.COMPETENZA.S0202.0.0.0	Impegno di quota parte per la convenzione del 08.11.2004 tra AGEA e RECONTA per il ser	2004	IMP 04/1579 AIMP 04/1457	€ 59.250,80	€	€	€ 59.250,80
01.03.000.COMPETENZA.S0202.0.0.0	compensi dir. g. careri	2004	IMP 04/47 AIMP 04/22	€ 65.000,00	€	€ 60.779,00	€ 4.221,00
01.03.000.COMPETENZA.S0202.0.0.0	compensi sig. g. burlo	2004	IMP 04/49 AIMP 04/23	€ 49.000,00	€	€ 48.999,55	€ 0,45
01.03.000.COMPETENZA.S0202.0.0.0	compensi dir. di capitolo	2004	IMP 04/50 AIMP 04/24	€ 9.600,00	€	€ 9.636,05	€ 563,95
01.03.000.COMPETENZA.S0202.0.0.0	Impegno per incarico a Consip fornitura di consulenza e supporto per la formalizzazione del	2004	IMP 04/616 AIMP 04/547	€ 65.400,00	€	€ 38.687,88	€ 26.712,12
01.03.000.COMPETENZA.S0202.0.0.0	OMIS- Incarico	2004	IMP 04/682 AIMP 04/548	€ 36.936,00	€	€ 21.340,80	€ 15.595,20
01.03.000.COMPETENZA.S0202.0.0.0	Compensazione di Careri	2004	IMP 04/1463 AIMP 04/1259	€ 1.000,00	€	€ 490,00	€ 510,00
01.03.000.COMPETENZA.S0202.0.0.0	punto inel partecipazione ri	2004	ainp 269	€ 4.000,00	€	€ 4.000,00	€
01.03.000.COMPETENZA.S0202.0.0.0	Impiego su cap. 202 e favore	2004	ainp 1229	€ 4.715,60	€	€ 4.715,60	€
01.03.000.COMPETENZA.S0202.0.0.0	pagamento per predisposizione	2004	ainp 1261	€ 20.097,60	€	€ 20.097,60	€
01.03.000.COMPETENZA.S0203.0.0.0	comitato valutazione	2004	IMP 04/46 AIMP 04/21	€ 600.000,00	€	€ 575.913,94	€ 24.086,06
01.03.000.COMPETENZA.S0203.0.0.0	compensazione componenti sc.c.in.	2004	IMP 04/51 AIMP 04/25	€ 220.000,00	€	€ 159.900,26	€ 60.099,74
01.03.000.COMPETENZA.S0203.0.0.0	versamento per comune di roma	2004	ainp 439	€ 10.496,26	€	€ 10.496,26	€
01.03.000.COMPETENZA.S0204.0.0.0	fitto sede ages	2004	IMP 04/39 AIMP 04/16	€ 2.000.000,00	€	€ 1.998.044,99	€ 1.955,10
01.03.000.COMPETENZA.S0204.0.0.0	FITTO LOCALI ED ONERI ACC. BRUXELLES	2004	IMP 04/53 AIMP 04/33	€ 70.000,00	€	€ 49.505,16	€ 20.494,84
01.03.000.COMPETENZA.S0204.0.0.0	FITTO SEDE DI VIA TORINO	2004	IMP 04/58 AIMP 04/34	€ 430.000,00	€	€ 426.786,88	€ 3.213,02
01.03.000.COMPETENZA.S0204.0.0.0	Pagamento canone locazione immobiliare di via Torino n. 45/48 per l'anno finanziario 2004.	2004	IMP 04/1429 AIMP 04/1231	€ 230.000,00	€	€ 226.407,89	€ 3.592,11
01.03.000.COMPETENZA.S0204.0.0.0	pagamento fitto bruxelles	2004	ainp 948	€ 15.721,39	€	€ 15.721,39	€
01.03.000.COMPETENZA.S0204.0.0.0	canone locaz trimestre dic regus	2004	ainp 1061	€ 361.296,00	€	€ 361.296,00	€
01.03.000.COMPETENZA.S0204.0.0.0	indicizzazione canone bruxelles	2004	ainp 1093	€ 134,57	€	€ 134,57	€
01.03.000.COMPETENZA.S0204.0.0.0	locazione ufficio bruxelles isti	2004	ainp 1230	€ 2.874,72	€	€ 2.874,72	€
01.03.000.COMPETENZA.S0205.0.0.0	Exp-Espresso itali- spedizione di piloli e buste	2004	IMP 04/462 AIMP 04/427	€ 15.000,00	€	€ 5.662,15	€ 9.337,85
01.03.000.COMPETENZA.S0205.0.0.0	IMPEGNI CONESTUALI	2004	*****	€ 3.730.443,42	€	€ 3.730.443,42	€
01.03.000.COMPETENZA.S0206.0.0.0	PG LAVORI DITTA BENCLER	2004	IMP 04/1584 AIMP 04/1459	€ 4.344,00	€	€	€ 4.344,00
01.03.000.COMPETENZA.S0206.0.0.0	MICLI & MIZZI S.r.l.- fornitura materiale informatico adeguamento software antivirus	2004	IMP 04/1587 AIMP 04/1460	€ 24.384,48	€	€	€ 24.384,48
01.03.000.COMPETENZA.S0206.0.0.0	pg ditta CHECK SERVICE srl	2004	IMP 04/1598 AIMP 05/1	€ 333,96	€	€	€ 333,96
01.03.000.COMPETENZA.S0206.0.0.0	pagamento carta fotocopia	2004	IMP 04/8 AIMP 04/30	€ 26.000,00	€	€ 11.020,32	€ 14.979,68
01.03.000.COMPETENZA.S0206.0.0.0	servizio di vigilanza EUROPOP	2004	IMP 04/77 AIMP 04/76	€ 245.000,00	€	€ 244.167,65	€ 832,05
01.03.000.COMPETENZA.S0206.0.0.0	impresa di pulizie - banlar	2004	IMP 04/79 AIMP 04/66	€ 252.000,00	€	€ 244.673,12	€ 7.326,88
01.03.000.COMPETENZA.S0206.0.0.0	lavoro interinale OBIETTIVO LAVORO S.p.A	2004	IMP 04/136 AIMP 04/133	€ 300.000,00	€	€ 290.256,39	€ 9.743,61
01.03.000.COMPETENZA.S0206.0.0.0	TELTE S.R.L. - noleggio e manutenzione centrali telefoniche	2004	IMP 04/469 AIMP 04/437	€ 23.500,00	€	€ 21.133,42	€ 2.366,58
01.03.000.COMPETENZA.S0206.0.0.0	RECALL ITALIA S.R.L. - gestione documentazione d'archivio	2004	IMP 04/470 AIMP 04/428	€ 360.000,00	€	€ 292.084,14	€ 57.915,86
01.03.000.COMPETENZA.S0206.0.0.0	pagamento pulizie sede Agea di Bruxelles anno 2004	2004	IMP 04/556 AIMP 04/508	€ 6.000,00	€	€ 4.835,18	€ 1.164,82
01.03.000.COMPETENZA.S0206.0.0.0	PAG. SPESE EXTRA SOC. REGUS	2004	IMP 04/727 AIMP 04/664	€ 90.000,00	€	€ 66.589,04	€ 23.410,96
01.03.000.COMPETENZA.S0206.0.0.0	PAG PULIZIE EXTRA	2004	IMP 04/728 AIMP 04/663	€ 19.300,00	€	€ 16.032,00	€ 3.268,00
01.03.000.COMPETENZA.S0206.0.0.0	pagamento oneri derivanti dalle prestazioni di lavoro interinale alla Società Obiettivo Lavoro	2004	IMP 04/785 AIMP 04/690	€ 160.000,00	€	€	€ 160.000,00
01.03.000.COMPETENZA.S0206.0.0.0	pag servizio fotonotaggio e piccolo facchinaggio	2004	IMP 04/858 AIMP 04/741	€ 22.000,00	€	€ 13.535,99	€ 8.464,01
01.03.000.COMPETENZA.S0206.0.0.0	gara ventilatori e soffitti	2004	IMP 04/934 AIMP 04/884	€ 31.424,00	€	€ 28.353,60	€ 3.070,40

XV LEGISLATURA - DISEGNI DI LEGGE E RELAZIONI - DOCUMENTI

Allegato 2/b
Residui passivi nuova formazione

CONTO CONSUNTIVO 2004

Chiave cont.	Osg. della Spesa	Epr	Numero Imp	Importo Imp	Economie (Riduz.IMP)	PAGATO	Importo da Trasf.
01.03.000.COMPETENZA-S0206.0.0.0	contratto il semestre - ditta GIFE	2004	IMP 04/938 AIMP 04/846	€ 16.000,00	€	€ 13.841,86	€ 2.158,14
01.03.000.COMPETENZA-S0206.0.0.0	bilis- contratto 1 luglio 2004-scade il 12/12/04	2004	IMP 04/1116 AIMP 04/013	€ 92.977,80	€	€ 80.133,15	€ 12.844,75
01.03.000.COMPETENZA-S0206.0.0.0	EUROPOL GUARDE contratto del 1 luglio 2004, scade il 31/12/04	2004	IMP 04/1115 AIMP 04/1012	€ 167.998,88	€	€ 83.408,64	€ 83.691,24
01.03.000.COMPETENZA-S0206.0.0.0	pagamento spese manutenzione telefoniche	2004	IMP 04/1320 AIMP 04/1271	€ 13.000,00	€	€ 12.826,80	€ 173,20
01.03.000.COMPETENZA-S0206.0.0.0	impegno spesa manutenzione immobile anno 2004	2004	IMP 04/1431 AIMP 04/1264	€ 5.000,00	€	€	€ 5.000,00
01.03.000.COMPETENZA-S0206.0.0.0	forature carta logo siges	2004	IMP 04/1482 AIMP 04/1263	€ 25.300,00	€	€ 25.478,51	€ 21,49
01.03.000.COMPETENZA-S0206.0.0.0	gara materiale cancellerie peritone anno 2004	2004	IMP 04/1433 AIMP 04/1262	€ 14.000,00	€	€ 4.926,08	€ 9.073,91
01.03.000.COMPETENZA-S0206.0.0.0	gara fornitura toner	2004	IMP 04/1434 AIMP 04/1448	€ 50.400,00	€	€	€ 50.400,00
01.03.000.COMPETENZA-S0206.0.0.0	forniture impianto climatizzazione locali via Torino	2004	IMP 04/1436 AIMP 04/1268	€ 12.960,00	€	€	€ 12.960,00
01.03.000.COMPETENZA-S0206.0.0.0	impegno operazioni rialzo sede AGEA e varie	2004	IMP 04/1624 AIMP 04/1607	€ 126.050,30	€	€	€ 126.050,30
01.03.000.COMPETENZA-S0206.0.0.0	IMPEGNI CONTESTUALI	2004	IMP 04/1624 AIMP 04/1607	€ 1.192.316,77	€	€ 1.192.316,77	€
01.03.000.COMPETENZA-S0206.0.0.0	IMPEGNI CONTESTUALI	2004	IMP 04/1624 AIMP 04/1607	€ 11.455,57	€	€ 11.455,57	€
01.03.000.COMPETENZA-S0208.0.0.0	PAG. NOLEGGIO AUTO SAVARENT	2004	IMP 04/1411 AIMP 04/131	€ 4.116,00	€ 10,80	€ 4.105,20	€
01.03.000.COMPETENZA-S0208.0.0.0	pag. noleggio auto europcar	2004	IMP 04/1413 AIMP 04/132	€ 17.000,00	€	€ 14.012,40	€ 2.987,60
01.03.000.COMPETENZA-S0208.0.0.0	canoni locazione auto Ijora ARVAL	2004	IMP 04/1468 AIMP 04/136	€ 5.424,00	€	€ 4.518,00	€ 906,00
01.03.000.COMPETENZA-S0208.0.0.0	pag. buoni benzina	2004	IMP 04/1447 AIMP 04/1383	€ 15.000,00	€ 491,72	€ 14.508,28	€
01.03.000.COMPETENZA-S0208.0.0.0	IMPEGNI CONTESTUALI	2004	IMP 04/1468 AIMP 04/136	€ 5.854,16	€	€ 5.854,16	€
01.03.000.COMPETENZA-S0208.0.0.0	pagamento pubblicazioni su quot.	2004	IMP 04/1468 AIMP 04/136	€ 250.000,00	€	€ 102.802,56	€ 147.197,44
01.03.000.COMPETENZA-S0210.0.0.0	PAG. DE ASCOSTINI PROFESSIONALE	2004	IMP 04/1583 AIMP 04/1458	€ 10.000,00	€	€	€ 10.000,00
01.03.000.COMPETENZA-S0210.0.0.0	DE AGOSTINI PROFESSIONALE S.p.a. - abbonamento banche dell on-line e fornitura DM	2004	IMP 04/1674 AIMP 04/1681	€ 23.000,00	€ 644,11	€ 22.355,89	€
01.03.000.COMPETENZA-S0210.0.0.0	pagamento gazette ufficiali	2004	IMP 04/1680 AIMP 04/1685	€ 850,00	€ 11,56	€ 838,44	€
01.03.000.COMPETENZA-S0210.0.0.0	PAG. ABBONAMENTO AGRISOLE	2004	IMP 04/1044 AIMP 04/1685	€ 1.071,00	€	€	€ 1.071,00
01.03.000.COMPETENZA-S0210.0.0.0	pag. fatture varie IPSOA	2004	IMP 04/1123 AIMP 04/1688	€ 6.116,40	€ 765,00	€ 5.351,40	€
01.03.000.COMPETENZA-S0210.0.0.0	IMPEGNI CONTESTUALI	2004	IMP 04/1123 AIMP 04/1688	€ 21.206,37	€	€ 21.206,37	€
01.03.000.COMPETENZA-S0212.0.0.0	belgacom-spese telefoniche Bruxelles	2004	IMP 04/468 AIMP 04/1336	€ 1.000,00	€	€ 406,94	€ 594,06
01.03.000.COMPETENZA-S0212.0.0.0	WIND Telecomunicazioni S.p.a. - spese telefoniche	2004	IMP 04/468 AIMP 04/1336	€ 13.000,00	€	€ 5.463,00	€ 7.537,00
01.03.000.COMPETENZA-S0213.0.0.0	IMPEGNI CONTESTUALI	2004	IMP 04/468 AIMP 04/1336	€ 128.434,08	€	€ 128.434,08	€
01.03.000.COMPETENZA-S0215.0.0.0	Impiego cap. 215 competiti di Argoglio Sangue	2004	IMP 04/1231 AIMP 04/1189	€ 120.000,00	€ 467,53	€ 119.532,47	€
01.03.000.COMPETENZA-S0215.0.0.0	Impiego cap. 215 competiti di Argoglio Melone	2004	IMP 04/232 AIMP 04/1190	€ 10.000,00	€ 16,22	€ 9.983,78	€
01.03.000.COMPETENZA-S0215.0.0.0	compensi sig. Giulio Bianchi periodo 1 giugno - 31 dicembre 2004	2004	IMP 04/488 AIMP 04/1500	€ 42.700,00	€	€ 31.719,17	€ 10.980,83
01.03.000.COMPETENZA-S0215.0.0.0	compenso soc. Biavo Bus anno 2004	2004	IMP 04/499 AIMP 04/1499	€ 80.000,00	€	€ 57.000,00	€ 3.000,00
01.03.000.COMPETENZA-S0215.0.0.0	compensi E. Sanguine dicembre 2004	2004	IMP 04/1328 AIMP 04/1152	€ 5.000,00	€	€ 1.981,00	€ 3.019,00
01.03.000.COMPETENZA-S0215.0.0.0	pagamento stipendio di L. Voglio anno 2004	2004	IMP 04/1588 AIMP 04/1217	€ 75.000,00	€ 336,04	€ 74.663,96	€
01.03.000.COMPETENZA-S0216.0.0.0	Spese per il funzionamento dell'urp	2004	IMP 04/1585 AIMP 04/1504	€ 165.960,00	€ 135.980,00	€	€ 50.000,00
01.03.000.COMPETENZA-S0216.0.0.0	IMPEGNI CONTESTUALI	2004	IMP 04/1585 AIMP 04/1504	€ 14.020,00	€	€ 14.020,00	€
01.03.000.COMPETENZA-S0218.0.0.0	IMPEGNI CONTESTUALI	2004	IMP 04/1585 AIMP 04/1504	€ 4.154,82	€	€ 4.154,82	€
01.03.000.COMPETENZA-S0219.0.0.0	Impiego per FORUM allegato indicato dal Consiglio di Representanza dell'AGEA - delibera	2004	IMP 04/1371 AIMP 04/1331	€ 10.000,00	€ 2.165,12	€ 7.834,88	€
01.03.000.COMPETENZA-S0219.0.0.0	spese per la partecipazione e convegni e manifestazioni di interesse dell'AGEA	2004	IMP 04/1874 AIMP 04/1793	€ 20.000,00	€ 6.675,32	€ 13.324,68	€
01.03.000.COMPETENZA-S0219.0.0.0	IMPEGNI CONTESTUALI	2004	IMP 04/1874 AIMP 04/1793	€ 3.537,00	€	€ 3.537,00	€
01.03.000.COMPETENZA-S0295.0.0.0	Impiego dell'impegno contrattuale residuale per Atto Modificativo stipulato il 08.12.2003, del	2004	IMP 04/1541 AIMP 04/233	€ 32.123.861,49	€	€ 8.677.513,49	€ 22.546.388,00
01.03.000.COMPETENZA-S0295.0.0.0	art. 19 - atto modificativo AGEA-AGRIBAN	2004	IMP 04/1633 AIMP 04/1605	€ 1.200.000,00	€	€	€ 1.200.000,00
01.03.000.COMPETENZA-S0295.0.0.0	AGRIBAN variazione componente	2004	IMP 04/1633 AIMP 04/1605	€ 56.105.954,51	€	€ 58.405.654,51	€

XV LEGISLATURA - DISEGNI DI LEGGE E RELAZIONI - DOCUMENTI

Allegato 2/b
Residui passivi nuova formazione

SUNTO CONSUNTIVO 2004

Chiave cont.	Oggetto spesa	Ep	Numero Imp.	Importo Imp.	Economie (Riduz.IMP)	PAGATO	Importo da Trasl.
01.03.000.COMPETENZA.S0256.0.0.0	Impiego a favore spezzamenti controlli 2° livello	2004	IMP 04/1597 AIMP 04/1483	€ 1.980.000,00	€	€	€ 1.980.000,00
01.03.000.COMPETENZA.S0256.0.0.0	RIMBORSO SPESE CONVENZIONE QUADRO REGIONE MARCHE CAMP. 2004	2004	IMP 04/1606 AIMP 04/1462	€ 1.175.744,70	€	€	€ 1.175.744,70
01.03.000.COMPETENZA.S0256.0.0.0	RIMBORSO SPESE CONVENZIONE QUADRO REGIONE BASILICATA CAMP. 2004	2004	IMP 04/1607 AIMP 04/1465	€ 813.271,62	€	€	€ 813.271,62
01.03.000.COMPETENZA.S0256.0.0.0	RIMBORSO SPESE CONVENZIONE QUADRO REGIONE PIEMONTE CAMP. 2004	2004	IMP 04/1608 AIMP 04/1484	€ 2.359.119,06	€	€	€ 2.359.119,06
01.03.000.COMPETENZA.S0256.0.0.0	RIMBORSO SPESE CONVENZIONE QUADRO REGIONE CAMPANIA CAMP. 2004	2004	IMP 04/1609 AIMP 04/1470	€ 1.631.397,51	€	€	€ 1.631.397,51
01.03.000.COMPETENZA.S0256.0.0.0	RIMBORSO SPESE CONVENZIONE QUADRO REGIONE PUGLIA CAMP. 2004	2004	IMP 04/1610 AIMP 04/1471	€ 1.478.238,49	€	€	€ 1.478.238,49
01.03.000.COMPETENZA.S0256.0.0.0	rimborso spese convenzione quadro Regione Sardegna camp. 2004	2004	IMP 04/1615 AIMP 04/1472	€ 1.310.418,14	€	€	€ 1.310.418,14
01.03.000.COMPETENZA.S0256.0.0.0	rimborso spese convenzione quadro Regione Sicilia camp. 2004	2004	IMP 04/1616 AIMP 04/1469	€ 2.222.509,83	€	€	€ 2.222.509,83
01.03.000.COMPETENZA.S0256.0.0.0	rimborso spese convenzione quadro Regione Umbria camp. 2004	2004	IMP 04/1617 AIMP 04/1467	€ 1.174.948,51	€	€	€ 1.174.948,51
01.03.000.COMPETENZA.S0256.0.0.0	rimborso spese convenzione quadro Regione Lazio camp. 2004	2004	IMP 04/1618 AIMP 04/1468	€ 1.437.914,93	€	€	€ 1.437.914,93
01.03.000.COMPETENZA.S0256.0.0.0	rimborso spese convenzione quadro Prov. Autonoma di Bolzano camp. 2004	2004	IMP 04/1619 AIMP 04/1473	€ 524.365,81	€	€	€ 524.365,81
01.03.000.COMPETENZA.S0256.0.0.0	rimborso spese convenzione quadro Prov. Autonoma di Trento camp. 2004	2004	IMP 04/1620 AIMP 04/1466	€ 302.314,37	€	€	€ 302.314,37
01.03.000.COMPETENZA.S0256.0.0.0	rimborso spese convenzione quadro Regione Valle d'Aosta camp. 2004	2004	IMP 04/1621 AIMP 04/1464	€ 216.036,02	€	€	€ 216.036,02
01.03.000.COMPETENZA.S0256.0.0.0	convenzioni quadro con Agenzia delle Dogane controlli ammasso pubblico alcool comunitari	2004	IMP 04/1622 AIMP 04/1463	€ 400.000,00	€	€	€ 400.000,00
01.03.000.COMPETENZA.S0256.0.0.0	cap. 256 Impiego controlli riforme pic	2004	IMP 04/1623 AIMP 04/1482	€ 19.011.482,49	€	€	€ 19.011.482,49
01.03.000.COMPETENZA.S0256.0.0.0	Controlli AGECONTROI di cui al Reg. (CE) n. 1534/2002 campagne 2002/2003 e 2003/2004	2004	IMP 04/289 AIMP 04/263	€ 902.000,00	€	€	€ 902.000,00
01.03.000.COMPETENZA.S0256.0.0.0	controlli nell'ambito delle attività promozionali e presso gli Enti cantautori	2004	IMP 04/290 AIMP 04/282	€ 8.493,60	€	€	€ 8.493,60
01.03.000.COMPETENZA.S0256.0.0.0	Pagamento dei corrispettivi, per la campagna 2004, derivanti dalla stipula delle convenzioni	2004	IMP 04/475 AIMP 04/444	€ 16.751.517,51	€	€ 7.936.004,34	€ 8.815.513,17
01.03.000.COMPETENZA.S0256.0.0.0	Pagamento dei corrispettivi, per la campagna 2004, derivanti dalla stipula delle convenzioni	2004	IMP 04/476 AIMP 04/453	€ 8.520.000,00	€	€ 4.284.842,80	€ 4.235.157,40
01.03.000.COMPETENZA.S0256.0.0.0	Pagamento dei corrispettivi, per la campagna 2004, derivanti dalla stipula delle convenzioni	2004	IMP 04/455 AIMP 04/457	€ 8.720.000,00	€	€ 6.576.788,08	€ 2.143.211,92
01.03.000.COMPETENZA.S0256.0.0.0	Acquisto Buone benzine, tramite convenzione CONSIP, per il C.F.S. per le Regioni Piemonte	2004	IMP 04/462 AIMP 04/458	€ 75.000,00	€	€ 72.269,10	€ 2.730,90
01.03.000.COMPETENZA.S0256.0.0.0	Convenzione AGEA / Regione Calabria - Impiego per controlli da effettuarsi nell'anno 2004	2004	IMP 04/730 AIMP 04/565	€ 978.516,72	€	€	€ 978.516,72
01.03.000.COMPETENZA.S0256.0.0.0	Impiego a favore dell'AVEPA a seguito della firma della Convenzione AGEA / AVEPA per il 2004	2004	IMP 04/731 AIMP 04/569	€ 3.260.890,00	€	€ 1.630.440,00	€ 1.630.440,00
01.03.000.COMPETENZA.S0256.0.0.0	Impiego a favore dell'ARTEA a seguito della firma della Convenzione AGEA / ARTEA per il 2004	2004	IMP 04/732 AIMP 04/688	€ 866.568,00	€	€ 434.784,00	€ 434.784,00
01.03.000.COMPETENZA.S0256.0.0.0	Impiego a favore dell'AGREA a seguito della firma della Convenzione AGEA / AGREA per il 2004	2004	IMP 04/733 AIMP 04/670	€ 1.576.092,00	€	€ 788.046,00	€ 788.046,00
01.03.000.COMPETENZA.S0256.0.0.0	Pagamento ai viti consorzi di tutela per controlli fornitori formaggio agli indigeni - Program	2004	IMP 04/750 AIMP 04/671	€ 30.000,00	€	€ 10.460,47	€ 19.539,53
01.03.000.COMPETENZA.S0256.0.0.0	Impiego a favore dell'OPR-LOMBARDIA a seguito della firma della Convenzione AGEA/OP	2004	IMP 04/845 AIMP 04/746	€ 1.399.542,49	€	€ 694.771,20	€ 694.771,29
01.03.000.COMPETENZA.S0256.0.0.0	pagamento servizi cas anno 2002	2004	IMP 04/919 AIMP 04/812	€ 1.952.000,00	€	€ 1.586.609,09	€ 365.390,91
01.03.000.COMPETENZA.S0256.0.0.0	CONTROLLI TABACCO 2004/2005	2004	IMP 04/1338 AIMP 04/1202	€ 3.470.070,81	€	€ 731.409,37	€ 2.738.661,44
01.03.000.COMPETENZA.S0256.0.0.0	Regioni e D.P.R. per controlli (Rec CE 1683/95)	2004	IMP 04/1635 AIMP 04/1508	€ 9.749.999,71	€	€	€ 9.749.999,71
01.03.000.COMPETENZA.S0256.0.0.0	CONTROLLI TRASFORMAZIONE AGRICOLTICOLI TRASFORMAZIONE CARNI BOVI	2004	IMP 04/1540 AIMP 04/1200	€ 1.360.000,00	€	€ 300.000,00	€ 1.060.000,00
01.03.000.COMPETENZA.S0256.0.0.0	Impiego a favore AGECONTROL	2004	IMP 04/1629 AIMP 04/1500	€ 51.301,85	€	€	€ 51.301,85
01.03.000.COMPETENZA.S0256.0.0.0	IMPEGNI CONTESTUALI	2004	*****	€ 2.397.254,25	€	€ 2.397.254,25	€
01.03.000.COMPETENZA.S0262.0.0.0	SPESE TRASMISSIONE DATI	2004	IMP 04/454 AIMP 04/335	€ 2.650.000,00	€	€	€ 342.356,98
01.03.000.COMPETENZA.S0262.0.0.0	TELECOM ITALIA S.P.A. - Rec. del 15-2-2003 - 5° bin. 04/44 rde. FBC	2004	IMP 04/1454 AIMP 04/1235	€ 1.195.110,75	€	€ 1.008.045,32	€ 187.065,43
01.03.000.COMPETENZA.S0262.0.0.0	teleCOM ITALIA S.P.A. - IMI	2004	alimp 773	€ 1.254.889,25	€	€ 1.254.889,25	€
01.03.000.COMPETENZA.S0287.0.0.0	IMPEGNI CONTESTUALI	2004	*****	€ 1.229.529,51	€	€ 1.229.529,51	€
01.03.000.COMPETENZA.S0270.0.0.0	Spese per elaborazione di studi, analisi e progetti commessi alle missioni istituzionali nell'area	2004	IMP 04/1594 AIMP 04/1461	€ 500.000,00	€	€	€ 500.000,00
01.03.000.COMPETENZA.S0270.0.0.0	CONTESTUALE EAY	2004	alimp 1260	€ 42.000,00	€	€	€ 42.000,00
01.03.000.COMPETENZA.S0272.0.0.0	Spese avvio funzionamento OFR	2004	IMP 04/1593 AIMP 04/1493	€ 6.000.000,00	€	€	€ 6.000.000,00
01.03.000.COMPETENZA.S0327.0.0.0	convenzione AGEA - ICE controlli onshore 2004	2004	IMP 04/1625 AIMP 04/1496	€ 2.784.949,00	€	€	€ 2.784.949,00

CONTO CONSUNTIVO 2004

Allegato 2/b
Residui passivi nuova formazione

Chiave cont.	Orig. della Spesa	EDP	Numero Imp.	Importo Imp	Economie (Riduz.IMP)	PAGATO	Importo da Trasf.
01.03.000.COMPETENZA.S0411.0.0.0	resiluzione comune di San Giovanni Rotondo	2004	IMP 04/1628 AIMP 04/1488	€ 302,12	€	€	€ 302,12
01.03.000.COMPETENZA.S0411.0.0.0	Accredito somma contabilità c.	2004	aiimp 362	€ 131.539,85	€	€ 131.539,85	€
01.03.000.COMPETENZA.S0431.0.0.0	rendiconto 6/04 chiusura cassa	2004	IMP 04/1605 AIMP 04/1480	€ 40,73	€	€ 40,73	€
01.03.000.COMPETENZA.S0431.0.0.0	Delibera Commissionale n. 107 del 26.03.2003 e relativo disciplinare di contenzioso incaric	2004	IMP 04/324 AIMP 04/291	€ 300.000,00	€	€ 175.669,22	€ 124.330,78
01.03.000.COMPETENZA.S0431.0.0.0	Delib. Comm. n. 107 del 26.03.2003 e relativo disciplinare di conf. incarico. Attriv.	2004	IMP 04/1626 AIMP 04/1487	€ 157.231,94	€	€	€ 157.231,94
01.03.000.COMPETENZA.S0431.0.0.0	IMPEGNI CONTISTUALI	2004	*****	€ 89.577,52	€	€ 89.577,52	€
01.03.000.COMPETENZA.S0434.0.0.0	Mandato tecnico per riconciliazione errore versamento	2004	IMP 04/1572 AIMP 04/1412	€ 70,00	€	€ 70,00	€
01.03.000.COMPETENZA.S0434.0.0.0	mandato tecnico per giroconto su 20082	2004	IMP 04/1573 AIMP 04/1438	€ 1.950,56	€	€ 1.950,56	€
01.03.000.COMPETENZA.S0553.0.0.1	apertus di cassa	2004	aiimp 6	€ 25.822,84	€	€ 25.822,84	€
01.03.000.COMPETENZA.S0554.0.0.0	GIROFONDI	2004	IMP 04/1632 AIMP 04/1506	€ 575.968,29	€	€	€ 575.968,29
01.04.000.COMPETENZA.S0431.0.0.0	spese liti e arbitrali	2004	IMP 04/1624 AIMP 04/1485	€ 768.863,80	€	€	€ 768.863,80
01.04.000.COMPETENZA.S0431.0.0.0	Delib. Comm. n. 107 del 26.03.2003 e relativo disciplinare di conf. incarico. Attriv.	2004	IMP 04/1627 AIMP 04/1488	€ 512.768,06	€	€	€ 512.768,06
01.04.000.COMPETENZA.S0431.0.0.0	IMPEGNI CONTISTUALI	2004	*****	€ 9.513.299,83	€	€ 9.513.299,83	€
				€ 319.886.075,73	€ 1.348.235,74	€ 143.671.808,93	€ 174.866.231,06

Handwritten signature and initials

XV LEGISLATURA - DISEGNI DI LEGGE E RELAZIONI - DOCUMENTI

Allegato 2/b
SINTESI

CONTO CONSUNTIVO 2004

Chiave cont.	Ogg. della Spesa	Epr.	Numero Imp.	Importo Imp.	Economie (Riduz.IMP)	PAGATO	Importo da Trasf.
Totale 01.01.000.COMPETENZA.S0252.0.0.0				€ 5.739.600,00	€	€ 3.123.485,27	€ 2.616.114,73
Totale 01.01.000.COMPETENZA.S0306.0.0.0				€ 36.200.000,00	€	€	€ 36.200.000,00
Totale 01.01.000.COMPETENZA.S0308.0.0.0				€ 10.000.000,00	€	€	€ 10.000.000,00
Totale 01.01.000.COMPETENZA.S0309.0.0.0				€ 3.400.000,00	€	€	€ 3.400.000,00
Totale 01.01.000.COMPETENZA.S0326.0.0.0				€ 5.680.000,00	€	€	€ 5.680.000,00
Totale 01.01.000.COMPETENZA.S0333.0.0.0				€ 2.320.000,00	€	€ 1.162.896,74	€ 1.167.103,26
Totale 01.01.000.COMPETENZA.S0421.0.0.0				€ 636.692,81	€	€ 636.692,81	€
Totale 01.03.000.COMPETENZA.S0101.0.0.0				€ 196.500,00	€	€ 185.694,52	€ 10.805,48
Totale 01.03.000.COMPETENZA.S0102.0.0.0				€ 242.406,00	€	€ 235.659,93	€ 6.746,07
Totale 01.03.000.COMPETENZA.S0103.0.0.0				€ 307.500,00	€	€ 12.007,56	€ 295.492,44
Totale 01.03.000.COMPETENZA.S0104.0.0.0				€ 80.000,00	€	€	€ 80.000,00
Totale 01.03.000.COMPETENZA.S0131.0.0.0				€ 8.975.438,00	€	€ 7.779.888,22	€ 1.195.549,78
Totale 01.03.000.COMPETENZA.S0132.0.0.0				€ 1.228.809,00	€	€	€ 1.228.809,00
Totale 01.03.000.COMPETENZA.S0133.0.0.0				€ 4.015.585,00	€	€ 2.679.715,85	€ 1.335.869,15
Totale 01.03.000.COMPETENZA.S0135.0.0.0				€ 1.230.665,10	€	€ 848.419,70	€ 382.245,40
Totale 01.03.000.COMPETENZA.S0136.0.0.0				€ 363.697,00	€	€ 237.755,13	€ 97.941,87
Totale 01.03.000.COMPETENZA.S0137.0.0.0				€ 306.088,60	€	€ 305.109,80	€ 978,80
Totale 01.03.000.COMPETENZA.S0138.0.0.0				€ 5.889.296,58	€	€ 2.129.344,89	€ 3.769.951,69
Totale 01.03.000.COMPETENZA.S0139.0.0.0				€ 1.187.851,00	€	€	€ 1.187.851,00
Totale 01.03.000.COMPETENZA.S0140.0.0.0				€ 181.860,00	€	€ 103.774,76	€ 82.105,24
Totale 01.03.000.COMPETENZA.S0141.0.0.0				€ 26.823,00	€	€ 1.483,42	€ 24.339,58
Totale 01.03.000.COMPETENZA.S0142.0.0.0				€ 419.509,00	€	€ 404.750,07	€ 14.758,93
Totale 01.03.000.COMPETENZA.S0143.0.0.0				€ 109.576,99	€	€	€ 109.576,99
Totale 01.03.000.COMPETENZA.S0144.0.0.0				€ 271.000,00	€	€ 215.813,27	€ 55.186,73
Totale 01.03.000.COMPETENZA.S0145.0.0.0				€ 11.000,00	€	€ 3.870,46	€ 2.000,00
Totale 01.03.000.COMPETENZA.S0146.0.0.0				€ 1.029,00	€	€	€
Totale 01.03.000.COMPETENZA.S0148.0.0.0				€ 199.000,00	€	€ 83.234,89	€ 115.765,11
Totale 01.03.000.COMPETENZA.S0150.0.0.0				€ 120.000,00	€	€ 109.976,63	€ 10.023,37
Totale 01.03.000.COMPETENZA.S0151.0.0.0				€ 748.676,00	€	€ 547.678,66	€ 200.997,35
Totale 01.03.000.COMPETENZA.S0152.0.0.0				€ 132.120,00	€	€	€ 132.120,00
Totale 01.03.000.COMPETENZA.S0153.0.0.0				€ 44.878,95	€	€ 44.568,20	€ 290,75
Totale 01.03.000.COMPETENZA.S0155.0.0.0				€ 34.049,71	€	€	€ 34.049,71
Totale 01.03.000.COMPETENZA.S0201.0.0.0				€ 16.886,03	€	€ 16.886,03	€
Totale 01.03.000.COMPETENZA.S0202.0.0.0				€ 315.000,00	€	€ 208.146,48	€ 106.853,52
Totale 01.03.000.COMPETENZA.S0203.0.0.0				€ 830.496,26	€	€ 746.310,46	€ 84.185,80
Totale 01.03.000.COMPETENZA.S0204.0.0.0				€ 3.110.126,68	€	€ 3.080.871,61	€ 29.255,07
Totale 01.03.000.COMPETENZA.S0205.0.0.0				€ 3.745.443,42	€	€ 3.736.126,57	€ 9.317,85
Totale 01.03.000.COMPETENZA.S0206.0.0.0				€ 3.269.601,29	€	€ 2.645.612,97	€ 623.988,32
Totale 01.03.000.COMPETENZA.S0207.0.0.0				€ 11.455,57	€	€ 11.455,57	€
Totale 01.03.000.COMPETENZA.S0208.0.0.0				€ 47.394,16	€	€ 502,62	€ 3.893,60
Totale 01.03.000.COMPETENZA.S0210.0.0.0				€ 250.000,00	€	€ 102.802,86	€ 147.197,14
Totale 01.03.000.COMPETENZA.S0210.0.0.0				€ 69.945,77	€	€	€

XV LEGISLATURA - DISEGNI DI LEGGE E RELAZIONI - DOCUMENTI

Allegato 2/b
SINTESI

CONTO CONSUNTIVO 2004

Chiave cont.	Ogg. della Spesa	Epr	Numero Imp	Importo Imp	Economie (Riduz.IMP)	PAGATO	Importo da Trasf.
Totale 01.03.000.COMPETENZA.S0212.0.0.0				€ 142.434,08	€	€ 134.303,02	€ 8.131,06
Totale 01.03.000.COMPETENZA.S0213.0.0.0				€ 462,54	€	€ 462,54	€
Totale 01.03.000.COMPETENZA.S0215.0.0.0				€ 312.700,00	€ 812,79	€ 294.887,38	€ 16.999,83
Totale 01.03.000.COMPETENZA.S0216.0.0.0				€ 200.000,00	€ 135.980,00	€ 14.020,00	€ 50.000,00
Totale 01.03.000.COMPETENZA.S0218.0.0.0				€ 4.154,82	€	€ 4.154,82	€
Totale 01.03.000.COMPETENZA.S0219.0.0.0				€ 33.537,00	€ 8.840,44	€ 24.696,56	€
Totale 01.03.000.COMPETENZA.S0255.0.0.0				€ 91.429.536,00	€	€ 67.683.168,00	€ 23.746.368,00
Totale 01.03.000.COMPETENZA.S0256.0.0.0				€ 98.099.997,42	€	€ 27.443.656,50	€ 70.656.338,92
Totale 01.03.000.COMPETENZA.S0252.0.0.0				€ 5.100.000,00	€	€ 4.570.577,59	€ 529.422,41
Totale 01.03.000.COMPETENZA.S0267.0.0.0				€ 1.229.529,51	€	€ 1.229.529,51	€
Totale 01.03.000.COMPETENZA.S0270.0.0.0				€ 542.000,00	€	€ 42.000,00	€ 500.000,00
Totale 01.03.000.COMPETENZA.S0272.0.0.0				€ 6.000.000,00	€	€	€ 6.000.000,00
Totale 01.03.000.COMPETENZA.S0327.0.0.0				€ 2.784.949,03	€	€	€ 2.784.949,00
Totale 01.03.000.COMPETENZA.S0411.0.0.0				€ 131.841,97	€	€ 131.539,85	€ 302,12
Totale 01.03.000.COMPETENZA.S0431.0.0.0				€ 546.850,19	€	€ 265.287,47	€ 281.562,72
Totale 01.03.000.COMPETENZA.S0434.0.0.0				€ 2.020,56	€	€ 2.020,56	€
Totale 01.03.000.COMPETENZA.S0553.0.0.0				€ 25.822,84	€	€ 25.822,84	€
Totale 01.03.000.COMPETENZA.S0554.0.0.0				€ 575.968,39	€	€	€ 575.968,29
Totale 01.04.000.COMPETENZA.S0431.0.0.0				€ 10.794.951,69	€	€ 9.513.299,83	€ 1.281.651,86
Totale complessivo				€ 319.866.075,73	€ 1.346.235,74	€ 143.671.608,93	€ 174.866.231,06

XV LEGISLATURA - DISEGNI DI LEGGE E RELAZIONI - DOCUMENTI

POS	ANNO	NOTIFICA	DESCRIZIONE OPERAZIONE (CREDITORE)	TOT. ACCANTONAM ENTI ESEGUITI c/o T.C.	SOMME LIQUIDATE			SOMME RIMBORSATE					
					DATA	CAPITALE PAGATO	SPESE E INTERESSI	DATA RICHIESTA	UFFICIO O	UFFICIO COMPETENTE	UFF. BILANCIO	DECRETO	
		31/12/99	Pagamenti 1999				1.516.749,33		10/03/03				
		31/12/00	Pagamenti 2000				170.623,24		10/03/03				
		31/01/01	Pagamenti 2001				1.485.597,00		10/03/03				
1418	2002	08/04/02	Fattese di Farina Michele C. & C. sas	280.000,00									
1426	2002	12/04/02	Mazzeo Domenico	19.200,00									
1483		15/02/02	Romeo Ottavio	4.800,00									
1492	2002	10/06/02	Guillone Giuseppa	90.000,00									
1573	2002	26/07/02	Tinelli Vito e Primavera M.	8.400,00									
1579	2002	02/08/02	Pacileo Gregorio	432.000,00									
	2002	19/08/02	Reintegro da Comunitario						19/08/02	55	2.035.114,48		
900056		17/12/03	Ass. Olio Penisola Sorrentina pag. 1678	102.000,00									
500007	2003	05/12/03	Riccardi Rosa pag. 3088	5.000,00									
500008	2003	05/12/03	S.A. S.F.I.V. pag. 3101	10.486,00									
	2003	30/10/03	Spese e interessi pag. 1704-5-6-7-8-9										
1740	2002	03/12/02	Leuzzi Pasqualino	44.400,00									
		31/12/02	Pagamenti 2002				3.577.961,51		10/03/03				
1764	2003	07/01/03	Ierolanni Francesco	8.400,00									
1811	2003	10/01/03	Romeo Ottavio	15.600,00									
1397	2003	31/01/03	Agricola Castello				280.173,10		13/11/03				
1495	2003	13/02/03	Consorzio Oliv.meridionale				928.064,42		13/11/03	65	664.060,23		05/11/04
1640	2003	13/02/03	pag. 1640 credit.interv.Parisi + altri pag. 1640				194.539,01		13/11/03	64			
1640	2003	20/02/03	Alessio SpA pag. 1640				41.294,53		13/11/03	64			
1888	2003	28/02/03	Posterino Michele	18.600,00									
1889	2003	28/02/03	Salonia Giovanni ed altri	12.000,00									
1899	2003	04/03/03	Speranza e Allegritti (Negro)	1.800,00									
1913	2003	07/03/03	Romeo Luisa Rita	19.000,00									
1970	2003	18/03/03	Ierolanni Francesco	75.000,00									
1976	2003	31/03/03	Diritti T.C. 128/2/3					132,00					
	2003	07/04/03	Carella Aldo pag. 1641				23.557,65		13/11/03	68	15.670,98		28/10/04
	2003		Diritti T.C. C.s. pag. 1641					77,47					
	2003	07/04/03	Assoc. Prov. Olivivole pag. 1554				116.532,90		13/11/03				
	2003	07/04/03	Corn. Miglior. Olio Foggia pag. 1554				36.083,64		13/11/03				
	2003		Diritti T.C. C.s. pag. 1554					150,00					
500049	2003	22/04/03	Primavera Michele pag. 1653					793,96					793,96 Uff. Bilancio
500050	2003	22/04/03	Erario " " " "					97,61					97,61 Uff. Bilancio

XV LEGISLATURA - DISEGNI DI LEGGE E RELAZIONI - DOCUMENTI

POS	ANNO	NOTIFICA	DESCRIZIONE OPERAZIONE (CREDITORE)	TOT. ACCANTONAM ENTI ESEGUITI c/o T.C.	DATA	SOMME LIQUIDATE			SOMME RIMBORSATE				
						CAPITALE PAGATO	SPESE E INTERESSI	DATA RICHIESTA	UFFICIO	UFFICIO	UFF. BILANCIO	DECRETO	
500048	2003	22/04/03	B.I. idem	" "			78,00					78,00	Uff.Bilancio
500051-79	2003	24/04/03	Allegritti e Speranza da pig.1560 a pig.1569				9.376,60					9.376,60	Uff.Bilancio
idem	2003	25/04/03	Erario e B.I. da pig.1560 a pig.1569				2.139,63					2.139,63	Uff.Bilancio
1689	2003	30/04/03	C.O.M. srl pig.1689						13/11/03	65	1.064.972,40		13/12/04
1689	2003	30/04/03	B.I. idem				77,47						
500083	2003	05/05/03	Fois Giuseppe pig.1674				97.245,94		13/11/03	68	85.125,69		28/10/04
500084	2003		Petrini Marco (Valente C.) pig.1575				9.484,83		13/11/03				
500085	2003		Erario pig.1575				1.110,10						
1675	2003		Banca Italia idem pig.1575				77,47						
500139	2003	14/05/03	Camarda Stefano(cred.interv.) pig.1264				3.168,12		13/11/03	68			
500140	2003		Ruoco Luigi(creditore intervenuto) pig.1264				26.395,04		13/11/03	68	13.539,30		28/10/04
1264	2003		B.I. pig.1264										
142/147	2003	21/05/03	B.I. pig.1642-1643-1654-1655-1656-1657				77,47						
	2003	23/05/03	reintegro assegno distilleria NERI				330,00		24/05/03	62	277.818,14		
46/47	2003	13/06/03	B.I. pig.2047-pig.2048				104,00						
500152/53	2003	13/06/03	MVA srl pig. 2047-pig.2048				1.345.583,88		13/11/03	65/66			
157/161	2003	27/06/03	Comitato Tec.Provinc.Coop.+altri pig.1679				724.584,40		13/11/03				
			D'Ongnia Beatrice + altri pig.1679				33.116,26		13/11/03	68	19.952,99		02/11/04
			Ass.Prod.Ol.Liguria + altri pig.1679				90.800,00		13/11/03				
	2003	03/07/03	B.I. e ICBP pig.1679				140,00		13/11/03				
	2003	15/07/03	Posterino Michele + altri pig.1585				41.167,60		13/11/03	68			
500087	2003	15/07/03	Distilleria dei sud pig.2184		Com+Naz		1.731.826,02		13/11/03	65	391.626,41		29/11/04
500088	2003	15/07/03	B.I. pig.2184										
500179	2003	28/07/03	B.I. pig.1380										
500080	2003	28/07/03	B.I. pig.1728				55,00					55,00	Uff.Bilancio
500181	2003	31/07/03	Idem pig.1812				78,00					78,00	Uff.Bilancio
500003	2003	31/07/03	FIDEV srl pig.1812				77,47					77,47	Uff.Bilancio
148-155-182	2003	04/08/03	Allegritti Alessandra pig.1692/94/5/6/7/8				1.365,53					1.365,53	Uff.Bilancio
500183	2003	12/08/03	B.I. pig.1514				7.466,07					7.466,07	Uff.Bilancio
500184	2003	12/08/03	B.I. pig.1515				52,00					52,00	Uff.Bilancio
500185	2003	12/08/03	Primavera Michele pig.1514				52,00					52,00	Uff.Bilancio
500186	2003	12/08/03	Primavera Michele pig.1515				1.271,78					1.271,00	Uff.Bilancio
500187	2003	12/08/03	Erario stato pig.1514				1.494,31					1.494,31	Uff.Bilancio
500188	2003	15/08/03	Erario stato pig.1515				204,45					204,45	Uff.Bilancio
500191/2/3	2003	18/09/03	Speranza - Allegritti pig.1684/85/86/93				246,28					246,28	Uff.Bilancio
							4.333,45					4.333,45	Uff.Bilancio

XV LEGISLATURA - DISEGNI DI LEGGE E RELAZIONI - DOCUMENTI

POS	ANNO	NOTIFICA	SOMME PIGNORATE				SOMME LIQUIDATE				SOMME RIMBORSATE				
			DESCRIZIONE OPERAZIONE (CREDITORE)	TOT. ACCANTONAM ENTI ESEGUITI c/o T.C.	DATA	CAPITALE PAGATO	SPESE E INTERESSI	DATA RICHIESTA	UFFICIO	UFFICIO COMPETENTE	UFF. BILANCIO	DECRETO			
500164	2003	10/07/03	Primeolive srl	100.000,00											
500172	2003	25/07/03	Esposito. Cirolcuratore fall. Palolio	15.000,00	fig. 2391										
500173	2003	28/07/03	Olio sud srl e avv. Bertl. Cesare	61.500,00	fig. 2409										
500174	2003	28/07/03	Distillerie Trentine	9.926,00	fig. 2419										
2378	2003	23/10/03	Distilleria del sud		fig. 2422			918.738,20						918.738,20	Uff. Bilancio
500203	2003	24/10/03	Allegritti e Speranza		fig. 2378		6.004,04	312,00			13/11/03				
500205	2003	27/10/03	Erarlo stato		fig. 1704/5/6/7/8/9			1.015,22							
	2003	10/11/03	CO.NA.CO.creditor intervenuto		fig. 2378	500163	9.572,00				13/11/03				?
	2003	10/11/03	Primeolive		fig. 2378	500207	79.513,00				13/11/03				?
500151/208	2003	11/11/03	Distilleria del sud / banca d'italia		fig. 2341			257.975,68						257.975,68	Uff. Bilancio
	2003	20/11/03	Valente (500036/7/211/2/3)		fig. 1975/76		14.818,67	5.129,57			13/07/04	68	10.258,36		28/10/04
500206	2003	05/11/03	Montetisi Vincenzo	7.000,00	fig. 2816										
500215	2003	20/11/03	LORUSSO Federico	4.000,00	fig. 2826										
90001	2003	17/12/03	Kronon srl (anno 2001)	169.783,14	fig. 1134										
90003	2003	17/12/03	Grotte di Giunone srl (anno 2001)	125.402,45	fig. 1199										
90006	2003	17/12/03	Oleif. S. Andrea (anno 2001)	247.899,31	fig. 1259										
90008	2003	17/12/03	Rizzuto Francesco (anno 1999)	1.380,62	fig. 334										
90011	2003	17/12/03	Posterino Michele (anno 2002)	109.503,00	fig. 1352										
90012	2003	17/12/03	" " " " " "	197.459,00	fig. 1354										
90013	2003	17/12/03	" " " " " "	50.832,00	fig. 1355										
50006/10	2003		Dritti B.I.		fig. 1844-1848			110,00						110,00	Uff. Bilancio
500216	2003	05/12/03	SASRIV SpA	12.769,00	fig. 3102										
500217	2003	05/12/03	Distillerie del Sud	12.454,00	fig. 3103										
500218	2003		Avv. Bertl (Olio Strippoli srl)		fig. 1257	15/12/03	5.301,62					68			
500219	2003		Dritti B.I.		"			77,47							
500239	2003	09/12/03	Marco Orazio	1.500,00	fig. 3109										
500240	2003	09/12/03	Coco Antonietta	1.500,00	fig. 3110										
500241	2003	09/12/03	Strada Antonio	1.500,00	fig. 3111										
500242	2003	09/12/03	Cosma Leonardo	1.500,00	fig. 3112										
500243	2003	09/12/03	Bonaffini Angelo ed altro	1.500,00	fig. 3113										
500244	2003	09/12/03	Nocera Salvatore	1.500,00	fig. 3114										
500245	2003	09/12/03	Petruzzella Marianna	2.500,00	fig. 3115										
500246	2003	09/12/03	Carbonara Francesca	3.500,00	fig. 3127										
			TOTALE	2.286.594,52	al 31.12.2003		13.878.387,57	1.214.753,73					2.312.932,62		

XV LEGISLATURA - DISEGNI DI LEGGE E RELAZIONI - DOCUMENTI

POS	ANNO	NOTIFICA	SOMME PIGNORATE			TOT. ACCANTONAM ENTI ESEGUITI c/o T.C.	SOMME LIQUIDATE			SOMME RIMBORSATE		
			DESCRIZIONE OPERAZIONE (CREDITORE)	DATA	CAPITALE PAGATO		DATA RICHIESTA	UFFICIO COMPETENTE	UFF. BILANCIO	DECRETO		
500034	2004	28/01/04	A.P.R.A.S.O.L. pag.3206				16/11/04	2.958,60				
500035	2004	28/01/04	A.P.R.A.S.O.L. pag.3207				16/11/04	3.379,66				
500036	2004	28/01/04	Petrini Marco pag. 3208		6.000,00							
500037	2004	28/01/04	Pieranunzi De Martinis Del Sordo pag. 3209		55.000,00							
500038	2004	28/01/04	Vergari Rosa pag.3210		633,00							
500039	2004	03/08/04	B.I. Pag.2731						51,65			
500041	2004		Com.tec. Ges. Molise pag. 1973				22/01/04	13.150,76	13/07/04			
500042	2004		Interessi+spese+banca d'Italia pag. 1973				22/01/04		253,32			
500043	2004	25/05/04	Boccardo Damiano pag.3764		1.200,00							
500044	2004	25/05/04	Romanelli Domenico pag.3765		1.800,00							
500045	2004	28/01/04	Paganelli Elvira pag. 3265		6.500,00							
500046	2004	28/01/04	APRASOL pag. 3288		25.000,00							
500047	2004	28/01/04	APRASOL pag. 3287		35.000,00							
500048	2004	10/03/04	Longo Giovanni pag. 3298		6.500,00							
500050	2004		Ninivaggi Damiano pag. 1570				12/02/04	5.782,84	13/07/04			
500051	2004		Banca d'Italia pag. 1570				12/02/04		51,64			
500052	2004		Tinelli Vito/Primavera M. pag.2111				17/02/04		103,29			
500053	2004		Marvulli Federico/Primavera M. pag.2109				17/02/04		103,29			
500054	2004		Marvulli Federico/Primavera M. pag.2109				17/02/04	2.659,27	13/07/04			
500055	2004		Marvulli Federico/Primavera M. pag.2109				17/02/04		1.323,14			
500056	2004		Avv.Primavera Michele pag. 2110				17/02/04		1.151,81			
500057	2004		Avv.Primavera Michele (R.A.)				17/02/04		197,66			
500058	2004		Marvulli Federico (R.A.) pag. 2109				17/02/04		226,03			
500059	2004		A.R.A.PR.O.L.I.G. pign. 1974				20/02/04	2.451,63	13/07/04			
500060	2004		Interessi+spese+banca d'Italia pign. 1974				20/02/04		75,91			
500061	2004		Avv.Primavera Michele pag. 2110				23/02/04		109,29			
500062	2004		Caponio Francesco/Primavera M. pag.1572				23/02/04		55,00			
500063	2004		Castoro Carlo/Primavera M. pag.2128				23/02/04		103,29			
500064	2004		Castoro Carlo/Primavera M. pag.2128				23/02/04	1.618,54	13/07/04			
500065	2004		Caponio Francesco/Primavera M. pag.1572				23/02/04	2.291,46	13/07/04	67		11/01/05
500066	2004		Tinelli Vito/Primavera M. pag. 2111				23/02/04	1.490,94	13/07/04			
500067	2004		Castoro Carlo/Primavera M. pag.2128				23/02/04		1.314,68			
500068	2004		Caponio Francesco/primavera M. pag.1572				23/02/04		1.452,35			
500069	2004		Tinelli Vito/Primavera M. pag. 2111				23/02/04		1.990,78			
500070	2004		Castoro Carlo (R.A.) pag.2128				23/02/04		224,38			

XV LEGISLATURA - DISEGNI DI LEGGE E RELAZIONI - DOCUMENTI

POS	ANNO	NOTIFICA	SOMME PIGNORATE			SOMME LIQUIDATE			SOMME RIMBORSATE			
			DESCRIZIONE OPERAZIONE (CREDITORE)	TOT. ACCANTONAMENTI ESEGUITI c/o T.C.	DATA	CAPITOLI PAGATI	INTERESSI	DATA RICHIESTA	UFFICIO	UFFICIO COMPETENTE	UFF. BILANCIO	DECRETO
500071	2004		Caporito Francesco (R.A.) pig.1572		23/02/04		251,27					
500072	2004		Tinelli Vito (R.A.) pig. 2111		23/02/04		356,43					
500073	2004		SAPIS spa pig.2732		03/08/04		6.851,93					6.851,93 Uff. Bilancio
500074	2004		Avv. Petri da pig.2131 a pig.2154		27/02/04		12.810,11					12.810,11 Uff. Bilancio
500075	2004		Erario " " "		27/02/04		1.800,00					1.800,00 Uff. Bilancio
500076	2004		Compenso B.I. " " "		27/02/04		2.169,09					2.169,09 Uff. Bilancio
500077	2004		B.I. pig.2732		03/08/04		51,65					51,65 Uff. Bilancio
500078	2004	10/03/04	Carbonara Francesca/Primavera M.pig.3403	3.500,00								
500079	2004	16/03/04	Corn. Tecn. Prov. Coord. Ass. Oliv. pig.3440	950.000,00								
500080	2004	16/03/04	Sciannandrone Mauro pig.3441	1.800,00								
500081	2004	16/03/04	Mariellotti Oronzo pig.3442	23.000,00								
500082	2004	16/03/04	Lettere Fabio pig.3443	4.000,00								
500083	2004	16/03/04	Distaso Michele pig.3444	1.800,00								
500084	2004	16/03/04	Leone Angelo pig.3445	1.600,00								
500085	2004	16/03/04	Colasanto Gioacchino pig.3446	1.800,00								
500086	2004	16/03/04	Anzeimo Ersilia pig.3447	1.800,00								
500087	2004	16/03/04	Avv. Martino Domenico pig.3448	691,00								
500088	2004	16/03/04	De Giorgi Antonio/avv. Martino pig.3449	275,00								
500089	2004		Imp.reg.(B.I. prot.1988/15-3) pig.1679 +altri				9.661,29					
500090	2004		Raddato Gaetano pig.2153	129,11								
500091	2004	25/05/04	Avv. ROMEO Ottavio pig. 3491	4.000,00								
500092	2004		Banca d'Italia pig.2738									
500093	2004		Rodi srl pig.2738				70,00					70,00 Uff. Bilancio
500094	2004		Posterfno Michele pig. 1849		14/04/04		10.653,78					10.653,78 Uff. Bilancio
500095	2004		" " "		14/04/04		192.545,00					
500096	2004	25/05/04	Vallone Vito pig. 3512	3.545,00								
500097	2004	25/05/04	Avv. Martino Domenico pig. 3513	971,00								
500098	2004	25/05/04	Distilleria Bonollo spa pig. 3516	750.795,00								
500099	2004	25/05/04	Avv. Primavera Michele pig. 3542	2.500,00								
500100	2004		ritenuta d'acconto pig.2135/38/39/41/52/55		01/07/04		192,60					
500101	2004	25/05/04	Avv. Primavera Michele pig. 3543	3.500,00								
500102	2004	25/05/04	Avv. Primavera Michele pig. 3544	4.000,00								
500103	2004		Spese avv.pig.2135/38/39/41/52/55/		01/07/04		1.393,67					
500104	2004		B.I. " " "		01/07/04		312,00					
500105	2004	25/05/04	Avv. ROMEO Ottavio pig. 3548	9.137,32								

XV LEGISLATURA - DISEGNI DI LEGGE E RELAZIONI - DOCUMENTI

POS	ANNO	NOTIFICA	SOMME PIGNORATE			SOMME LIQUIDATE				SOMME RIMBORSATE				
			DESCRIZIONE OPERAZIONE (CREDITORE)	TOT. ACCANTONAMENTI ESEGUITI c/o T.C.	DATA	CAPITALE PAGATO	SPESE E INTERESSI	DATA RICHIESTA	UFFICIO COMPETENTE	UFF. BILANCIO	DECRETO			
500106	2004		Spese registrazione pig.2135/38/39/41/52/55	774,66										
500107	2004	25/05/04	G. A. M. Gruppo Alim. Meridionale pig.3597	1.107.185,00										
500108	2004	25/05/04	Cirollo srl pig. 3598	160.000,00										
500109	2004	25/05/04	Avv. Berti Cesare pig. 3599	14.500,00										
500110	2004	25/05/04	Avv. Martino Domenico pig. 3606	1.600,00										
500111	2004	14/04/04	Di Muro Celestino pig.3607	2.000,00										
500112	2004		Musarò Maria Grazia pig. 2108			23/04/04	240,00			13/07/04	68	129,77		28/10/04
500113	2004	07/05/04	A.P.F.A.S.OL. pig.3609	34.000,00										
500114	2004	07/05/04	C. O. M. Cons. Olivicolo Meridionale pig.3619	15.952,00										
500115	2004	07/05/04	Speranza/Allegritti(Cavallo) pig.3648	1.000,00										
500117	2004	22/07/04	Onesimo Filippo Tommaso pig.3901	2.398,00										
500118	2004	07/05/04	Speranza/Allegritti(Leaci) pig.3649	3.000,00										
500119	2004	07/05/04	Speranza/Allegritti(Micelli) pig.3650	2.000,00										
500120	2004		Distilleria Fusco pig.2733			03/08/04		12.661,20						12.661,20 Uff. Bilancio
500121	2004	07/05/04	Speranza/Allegritti(Buccarelli) pig.3651	2.000,00										
500122	2004	07/05/04	Speranza/Allegritti(De Iaco) pig.3652	2.000,00										
500123	2004	07/05/04	Speranza/Allegritti(Bramato) pig.3653	1.200,00										
500124	2004	07/05/04	Celozzi Giuseppina Carolina pig.3670	7.200,00										
500125	2004	07/05/04	Olearia Vitivinicola Barilese Scari pig.3690	9.800,00										
500126	2004	07/05/04	Musarò Donata pig.3756	1.020,00										
500129	2004	07/05/04	Martino Domenico pig.3757	960,00										
500130	2004		Banca d'Italia pig.2336			17/05/04		77,47						
500131	2004		Cleificio Rapio pig.2336			17/05/04	447.077,64	6.973,63		13/07/04				
500132	2004		Avv. Berti "			17/05/04		8.094,09						
500133	2004		Cima del Levante pig.2337			17/05/04	73.686,76	468,35		13/07/04				
500134	2004		Alimentari Troiano "			17/05/04	20.913,43	496,52		13/07/04				
500135	2004		Olio sud "			17/05/04	51.778,90	1.191,62		13/07/04				
500136	2004		Az. Ag. Lucarella "			17/05/04	17.554,21			13/07/04				
500137	2004		Avv. Berti "			17/05/04		29.337,57						
500138	2004		Banca d'Italia pig.2337			17/05/04		77,47						
500139	2004		Ritenuta d'acconto pig.2336			17/05/04		1.437,26						
500140	2004		Ritenuta d'acconto pig.2337			17/05/04		4.493,17						
500141	2004		Ritenuta d'acconto pig.3229			26/05/04		103,29						
500142	2004		Ritenuta d'acconto pig.1574			26/05/04		60,00						
500143	2004		Avv. Primavera Michele pig.3229			26/05/04		3.124,62						

XV LEGISLATURA - DISEGNI DI LEGGE E RELAZIONI - DOCUMENTI

POS	ANNO	NOTIFICA	SOMME PIGNORATE		TOT. ACCANTONAMENTI ESENTI ESEGUITI c/o T.C.	SOMME LIQUIDATE				SOMME RIMBORSATE				
			DESCRIZIONE OPERAZIONE (CREDITORE)	DATA		CAPITALE PAGATO	SPESSE INTERESSI	DATA RICHIESTA	UFFICIO COMPETENTE	UFFICIO	UFF. BILANCIO	DECRETO		
500144	2004		Avv. Primavera Michele	26/05/04		888,44								
500145	2004		Giannini Leonardo	26/05/04		122,02	2.319,00	29/10/04						
500146	2004		Avv. Primavera Michele (R.A.)	26/05/04		486,67								
500147	2004		Avv. Primavera Michele (R.A.)	26/05/04		133,04								
500148	2004		Banca d'Italia	26/05/04		35,98								
500149	2004		Avv. Martino Domenico	27/05/04		261,28								
500150	2004		Avv. Martino Domenico (R.A.)	26/05/04		51,74								
500151	2004		Rocca Nicola	27/05/04		447,51	15.031,35	29/10/04						
500152	2004		Rocca Nicola	27/05/04		77,47								
500153	2004		Kronlon srl	16/06/04		136,21	5.408,32	29/10/04						
500154	2004		B.I.	16/06/04		77,47								
500155	2004		B.I.	21/06/04		77,47								
500156	2004		B.I.	21/06/04		52,00								
500157	2004		B.I.	21/06/04		52,00								
500158	2004		Rodi srl	21/06/04		407,28	23.686,38	29/10/04	65	17.512,51			25/11/04	
500159	2004		GAM srl	21/06/04			679.551,00	29/10/04						
500160	2004		S.AN.OLII srl	21/06/04			18.073,00	29/10/04						
500161	2004		Avv. Berti + rit. acc.	21/06/04										
500162	2004		Avv. Berti + rit. acc.	21/06/04										
500163	2004		Rit.d'acconto	21/06/04										
500164	2004		Rit.d'acconto	21/06/04										
500165	2004	16/07/04	Schiavoni Immacolata	21/06/04	1.000,00									
500166	2004	16/07/04	Avv. Martino Domenico		1.000,00									
500167	2004	16/07/04	Sabino Antonietta		8.000,00									
500168	2004	16/07/04	Cucomarino Francesca Maria		10.000,00									
500169	2004	16/07/04	Esposito Salvatore		48.000,00									
500172	2004	16/07/04	Bellofiore Salvatore		1.200,00									
500173	2004	16/07/04	Avv. Martino Domenico		1.000,00									
500174	2004	lug-04	Napolitano Gaetano		1.500,00									
500175	2004	lug-04	Avv. Primavera M.		2.200,00									
500176	2004	lug-04	Avv. Primavera M.		2.500,00									
500177	2004	lug-04	Napolitano Gaetano		2.500,00									
500178	2004	lug-04	Avv. Primavera M.		3.500,00									
500179	2004		Banca d'Italia	03/08/04		51,65								51,65 Uff. Bilancio
500180	2004		Fallimento VINUM	19/08/04		34.554,53	2.877.812,00	29/10/04						

XV LEGISLATURA - DISEGNI DI LEGGE E RELAZIONI - DOCUMENTI

POS	ANNO	NOTIFICA	SOMME PIGNORATE			SOMME LIQUIDATE				SOMME RIMBORSATE		
			DESCRIZIONE OPERAZIONE (CREDITORE)	TOT. ACCANTONAM ENTI ESEGUITI c/o T.C.	DATA	CAPITALE PAGATO	SPESE E INTERESSI	DATA RICHIESTA	UFFICIO O	UFFICIO COMPETENTE	UFF. BILANCIO	DECRETO
500181	2004		Banca d'Italia "		19/08/04		52,00					
500182	2004	ag-04	Prioglio International spa	pag.4173		220.000,00						
500183	2004	ag-04	D'Innella Carlo	pag.4177		28.000,00						
500184	2004	ag-04	Pellegrino Roberto + altri	pt.4178		7.000,00						
500185	2004	ag-04	Campiongo Francesco	pag.4179		3.000,00						
500186	2004	ag-04	Gazzaneo Leonardo	pag.4180		3.000,00						
500187	2004	ag-04	Fermo Vincenzo	pag.4181		3.000,00						
500188	2004	ag-04	Fenda Francesca	pag.4182		3.000,00						
500195	2004		Distilleria Fusco	pag.2726			35.870,79	629,40				
500231	2004		Banca d'Italia	pag.1503				51,64				51,64 Uff. Bilancio
500248	2004		Avv. Primavera Michele	pag.3230				1.959,53				1.959,53 Uff. Bilancio
500249	2004		ritenuta d'acconto	"				295,64				295,64 Uff. Bilancio
500250	2004		Banca d'Italia	"				103,29				103,29 Uff. Bilancio
500251	2004		Az. Ag. Lucarella/Berti	pag.3129				8.131,55				
500252	2004		Az. Ag. Lucarella Domenico	pag.3129			772.002,00	4.023,58		29/10/04		
500253	2004		Banca d'Italia	"				60,00				
500254	2004		ritenuta d'acconto	"				1.443,85				
500255	2004	set-04	Locorotondo Giovanni	pag.4268		2.300,00						
500256	2004	set-04	Avv. Primavera M. (Locorotondo)	pag.4269		2.500,00						
500257	2004	set-04	Lorusso Pietro	pag.4270		4.000,00						
500258	2004		Banca d'Italia	pag.2784				80,00		15/09/04		
500259	2004		Banca d'Italia	pag.1847				55,00		15/09/04		
500260	2004		Banca d'Italia	pag. 1663				56,00		17/09/04		
500261	2004		Banca d'Italia	pag. 1666				56,00		17/09/04		
500262	2004		SAIG spa	pag. 1663				47,20		17/09/04	29/10/04	
500263	2004		KRONION scarl	pag. 1666				47,20		17/09/04	29/10/04	
500264	2004		Consorzio Olivivolo Meridionale	pag.2376				722,00		24/09/04	29/10/04	
500265	2004		Banca d'Italia	pag.2376				60,00		24/09/04		
500266	2004	set-04	Avv. Petri Marco	pag.4318		5.500,00						
500267	2004	set-04	Sicolo Giuseppe	pag.4319		8.500,00						
500268	2004	set-04	Secchi Antonio	pag.4320		4.000,00						
500269	2004	set-04	Carla Pietro Maria	pag.4321		5.000,00						
500270	2004	set-04	Martino Domenico	pag.4323		1.500,00						
500271	2004	set-04	Tedone Domenico	pag.4324		1.500,00						
500272	2004	set-04	Martino Domenico	pag.4325		1.300,00						

XV LEGISLATURA - DISEGNI DI LEGGE E RELAZIONI - DOCUMENTI

POS	ANNO	NOTIFICA	SOMME PIGNORATE			SOMME LIQUIDATE				SOMME RIMBORSATE		
			DESCRIZIONE OPERAZIONE (CREDITORE)	TOT. ACCANTONAMENTI ESEGUITI c/o T.C.	DATA	CAPITALE PAGATO	SPESE E INTERESSI	DATA RICHIESTA	UFFICIO	UFFICIO COMPETENTE	UFF. BILANCIO	DECRETO
500308	2004				16/11/04		52,00					
500309	2004				16/11/04		52,00					
500310	2004	nov-04	APRASOL pig.3206	989,40								
500311	2004	nov-04	APRASOL pig.3207	1.068,34								
500312	2004				24/11/04	331.027,36						
500313	2004				24/11/04		52,00					
500314	2004				24/11/04	45.420,60						
500315	2004				24/11/04		52,00					
500316	2004	nov-04	Distilleria del Sud spa pig.4602	999.880,91								
500317	2004	nov-04	Avv.Berti Cesare pig.4623	18.000,00								
500318	2004	nov-04	D.C.A. Distilleria Centro Adriatica pig.2818	5.000,00								
500319	2004				15/12/04	6.092,37						
500320	2004				15/12/04		52,00					
500321	2004	dic-04		855,63								
500322	2004	dic-04	Cutrupi Conceita pig.4749	30.000,00								
500323	2004	dic-04	Ass.Prov.Cerealicola di Bari pig.4752	450.000,00								
			TOTALE AL 31/12/2004	8.932.327,89		6.270.364,53	235.087,83				1.276.616,02	
			TOTALE AL 31/12/2003	2.286.594,52		13.878.387,57	1.214.753,73				2.312.932,62	
			TOTALE GENERALE	11.218.922,41		20.148.752,10	1.449.841,56				2.035.114,48	
			reintegro anno 2002								277.818,14	
			reintegro anno 2003									
			reintegro anno 2004 a carico Ufficio Bilancio capitale pagato+spese e interessi - reintegro			18.009.045,02					1.276.616,02	

XV LEGISLATURA - DISEGNI DI LEGGE E RELAZIONI - DOCUMENTI

19/04/06

AG.E.A.
AVANZO DI AMMINISTRAZIONE
ESERCIZIO 2004

	CALCOLO AVANZO PREVISTO (PREVISIONI DEFINITIVE 2004)		AVANZO DI AMMINISTRAZIONE A CONSUNTIVO		
Fondo cassa all'inizio Esercizio	2004	194.477.562,76	194.477.562,76		
Residui Attivi all'inizio Esercizio	2004	190.531.617,17	64.319.637,99		
Residui Attivi dell'Esercizio	2004	302.737.018,24	83.315.223,99		
Residui Passivi all'inizio Esercizio	2004		169.298.206,97		147.635.064,98
Residui Passivi dell'Esercizio	2004		176.214.456,80		
Avanzo d'Amministrazione Es.	01-gen-04	52.272.161,63	3.400.049,03		345.512.673,77
VARIAZIONI					
Riduzione Accertamento Residuo Attivo 2003 - cap 173			1.201.218,00		
Riduzione Accertamento Residuo Attivo 2003 - cap 101			2,58		
Totale variazioni ATTIVITA'			1.201.220,58		
Riduzione impegni in conto competenza	2004		1.348.235,74		
Variazioni Residui Passivi (ECONOMIE)	2004		16.884.642,76		16.884.642,76
Totale variazioni PASSIVITA'			18.232.878,50		Maggiori Economie Rispetto al Previsto
ENTRATE	2004	349.712.778,59	356.877.010,87		7.164.232,28
USCITE	2004	378.117.296,18	277.110.420,20		101.006.875,98
			28.404.517,59		Minorori Uscite Rispetto al Previsto
Avanzo d'Amministrazione PREVISTO		23.867.644,10	Avanzo d'Amministrazione CONSUNTIVO		69.530.555,46
			31-dic-04		Maggiore Avanzo Rispetto al Previsto

ALLEGATO 4

Posizione ordinamentale	Presenti al 31/12/2003	Presenti al 31/12/04
Dir. I Fascia	5	4
Dir. II Fascia	16	16
C3	65	62
C2	8	8
C1S	8	8
C1	128	126
B3S	13	12
B3	68	68
B1S	1	1
B1	17	17
A1S	4	4
Totale	333	326

AGENZIA PER LE EROGAZIONI IN AGRICOLTURA (AGEA)

ESERCIZIO 2005

RELAZIONE AMMINISTRATIVA

AGEA PRESIDENZA
- 8 MAG. 2006
Prot. N. 675

RELAZIONE AL PRESIDENTE

Prot. N. 21055/04
OGGETTO: conto consuntivo relativo all'esercizio 2005.

A. Premessa

Il conto consuntivo che si sottopone all'esame è stato redatto secondo i criteri ed i principi previsti dal Regolamento di Amministrazione e Contabilità dell'AGEA, approvato con decreto del 14 giugno 2002 dal Ministero delle Politiche Agricole e Forestali.

Il conto consuntivo è costituito dai seguenti documenti:

- Rendiconto Finanziario;
- Stato Patrimoniale;
- Conto Economico;

ed è accompagnato dalla presente relazione illustrativa, divisa in una prima parte dedicata al rendiconto finanziario e in una seconda parte dedicata allo stato patrimoniale e al conto economico.

B. Note illustrative al Rendiconto Finanziario

Il bilancio di previsione dell'Agenzia per le Erogazioni in Agricoltura (A.G.E.A.) per l'esercizio 2005 è stato originariamente adottato dal Consiglio di Amministrazione con deliberazione n. 46 del 19 ottobre 2004. A seguito di osservazioni contenute nella nota prot. 153518 in data 29 dicembre 2004 del Ministero dell'Economia e Finanze, con le quali si chiedeva di inserire nel bilancio le limitazioni alle spese di competenza e cassa previste dalla circolare ministeriale n. 35 del 23 novembre 2004, il preventivo 2005 venne riformulato e nuovamente adottato con deliberazione consiliare n. 66 del 18 gennaio 2005.

Il bilancio è stato approvato dal Ministero vigilante con nota n. 90155 del 16 febbraio 2005, ponendo così termine alla gestione provvisoria del bilancio, autorizzata fino a quel momento con nota 3573 del 31 dicembre 2004 dello stesso Ministro delle Politiche Agricole e Forestali.

La struttura del bilancio di previsione 2005 non si discostava particolarmente da quella già utilizzata per il preventivo dell'esercizio precedente, nel quale erano state attuate per la prima volta gran parte delle più importanti previsioni contenute nel D.P.R. 27 febbraio 2003, n. 97, "Regolamento concernente l'amministrazione e la contabilità degli enti pubblici di cui alla l. 70/75". Le ulteriori innovazioni formali non ancora recepite nella struttura del bilancio AGEA sono state invece subordinate alla definitiva entrata in vigore della nuova struttura organizzativa dell'Ente. Tali modifiche sono delineate nella bozza di revisione dello Statuto e degli altri atti fondamentali dell'AGEA, adottata dal Consiglio di Amministrazione con deliberazione n° 50 del 19 ottobre 2004 e sulla quale sono in corso di recepimento le osservazioni recentemente formulate dai Ministeri vigilanti.

E' peraltro rimasta in vigore la deliberazione consiliare n. 11 del 29 dicembre 2003, la quale demandava la concreta gestione delle spese a carattere strumentale ad un unico centro di responsabilità, individuato nell'Unità Previsionale di Base (di seguito U.P.B.) n. 3 "Area Amministrativa". Pertanto, come già nel rendiconto finanziario 2004, tranne poche eccezioni, tutti i fondi stanziati tra le uscite hanno continuato a gravare sulla U.P.B. 3 "Area Amministrativa" (per la maggior parte delle spese) o sulla U.P.B. 1 "Area Coordinamento" (per gli aiuti nazionali), mentre per le entrate la ripartizione fra U.P.B. decisa in sede di bilancio preventivo è rimasta invariata. Anche per quest'anno, pertanto, il rendiconto finanziario a cui si farà riferimento nel prosieguo della presente Relazione, non è quello decisionale bensì quello gestionale "consolidato", il quale aggrega i dati di tutte e cinque le U.P.B.

Per le considerazioni in ordine al preventivo economico, si rimanda invece alla parte C della presente relazione.

Concentrandoci per ora sul preventivo finanziario 2005, esso recava, nella versione approvata con la citata deliberazione consiliare n° 66, entrate di

competenza per complessivi € 277.825.822,84, di cui € 13.625.822,84 per partite di giro.

Le previsioni di entrata ricalcavano in buona sostanza quelle relative agli esercizi precedenti, con le seguenti eccezioni:

- le assegnazioni dello Stato per il funzionamento dell'Ente (cap. 101, ripartito fra tutte e cinque le U.P.B.), subivano una riduzione rispetto alle previsioni 2004 e venivano quantificate in € 229.397.000,00 (importo corrispondente alla somma indicata nella Tabella C allegata alla l. 311/04 – legge finanziaria per il 2005);
- i trasferimenti da parte dello Stato per interventi nazionali autorizzati dall'Unione Europea nel settore bieticolo-saccarifero scendevano da 10 a 3 milioni di Euro, in conformità con quanto previsto dalla Tabella D allegata alla citata l. 311/04;
- erano previste entrate da parte dello Stato per complessivi € 12.963.000,00 per interventi nazionali relativi alla gestione delle conseguenze dell'emergenza BSE, a integrazione delle somme notevolmente più elevate stanziata negli esercizi precedenti (soprattutto 2001 e 2002);
- i proventi derivanti dalle vendite di prodotti acquisiti in relazione ad interventi nazionali (cap. 131, attribuito all'U.P.B. 1, "Area Coordinamento") diminuivano notevolmente per ritornare ad un valore più prossimo a quello fisiologico, per una previsione pari a € 4.700.000,00, essendosi conclusa nel 2004 l'operazione straordinaria di vendita di alcool e acquavite invecchiata della gestione nazionale, che aveva elevato notevolmente il valore di questa tipologia di entrata.
- i crediti di imposta per IVA (cap. 173, attribuito all'U.P.B. 4, "Area Autorizzazione Pagamenti"), già diminuiti nell'esercizio precedente rispetto ai valori degli anni 2001-2, subivano una ulteriore riduzione, a seguito della sempre minore quantità di prodotto in ammasso detenuta dall'AGEA, e venivano determinati in € 10.000.000,00;
- a seguito dell'esperienza maturata nell'esercizio precedente, il valore della partita di giro per il reintegro da parte della gestione comunitaria

di somme pignorate sui conti bancari di pertinenza del bilancio nazionale (cap. 195, attribuito all'U.P.B. 3 "Area Amministrativa"), rivelatasi uno strumento efficace per dare evidenza contabile alle uscite a seguito di procedure esecutive azionate dai creditori dell'Ente, veniva raddoppiato e portato a € 5.200.000,00;

- in attesa di comprendere se le disposizioni del D. Lgs. 99/04. art. 18, 6° comma, prevedessero l'intervento di AGEA nel procedimento di finanziamento pubblico da erogare ad AGECONTROL S.p.A., veniva istituita a tal fine un'apposita posta di entrata, con natura di partita di giro, (cap. 196, di pertinenza dell'U.P.B. 3 "Area Amministrativa") per € 8.400.000,00.

Le previsioni iniziali delle spese di competenza erano invece pari a € 324.468.184,14, di cui € 22.877.660,42 destinati agli oneri per il personale in attività di servizio, € 13.625.822,84 per partite di giro e € 287.964.700,88 alla copertura delle rimanenti spese di funzionamento dell'Agenzia.

Il maggior importo delle uscite previste rispetto a quello delle entrate trovava copertura utilizzando l'avanzo di amministrazione per una quota-parte di € 46.642.361,30, a fronte di un avanzo accertato al 31 dicembre 2004 (come da consuntivo 2004) pari a € 93.398.199,56.

Nel corso dell'esercizio, le iniziali previsioni di entrata e di spesa hanno subito numerose variazioni in termini di competenza e di cassa a seguito dei provvedimenti a cui si farà qui di seguito riferimento nel testo.

1) Variazioni di bilancio, compensative e non compensative

La variazione di più ampia portata si è avuta con l'assestamento al bilancio di previsione, deliberato (ai sensi dell'art. 19 del Regolamento di Amministrazione e Contabilità) dal Consiglio di Amministrazione con deliberazione n° 101 del 27 luglio 2005 e definitivamente approvato dal Ministero vigilante con nota n° 90735 del 27 settembre 2005. Con il suddetto provvedimento, oltre ad

adeguare le dotazioni dei residui e le autorizzazioni di cassa alle risultanze del consuntivo 2004, sono state disposte ulteriori variazioni a una serie di capitoli di entrata e di spesa con cui sono stati recepiti fatti gestionali intervenuti nei primi mesi dell'esercizio 2005 (es. minori entrate per vendite di prodotti agricoli di competenza dell'anno, essendo state incassate le relative somme già a fine 2004). Sono state inoltre apportate alcune modifiche al Titolo IV – Partite di giro – in parte in attuazione del disposto della l. 29 aprile 2005, n. 71 (trasferimento diretto di fondi dal Ministero vigilante ad AGECONTROL S.p.A. senza investire l'AGEA, nuova disciplina del regime dei controlli di qualità sui prodotti ortofrutticoli) e in parte a seguito di nuove e più precise informazioni in ordine all'attività amministrativa e negoziale dell'Agenzia (operazioni trilaterali che vedevano l'intervento di AGRISIAN e di altri Enti pubblici, veicolazione agli Organismi Pagatori Regionali dei trasferimenti deliberati dalla Conferenza Permanente Stato - Regioni).

Le rimanenti variazioni di bilancio intervenute nel corso dell'esercizio 2005 hanno avuto come obiettivo quello di venire incontro a specifiche esigenze gestionali e vengono elencate qui di seguito in ordine cronologico unitamente ad una sintetica descrizione del loro contenuto. Non vengono tuttavia analizzate le variazioni compensative disposte con determinazioni n. 180/UM del 14 aprile 2005 e n. 293/ACIU del 19 maggio 2005, prive di valenza innovativa autonoma e tese esclusivamente ad anticipare, per la sola cassa, gli effetti dell'assestamento di bilancio adeguando alcune autorizzazioni di spesa alla dotazione riaccertata dei residui passivi, in attesa dell'approvazione del conto consuntivo 2004 da parte del Ministero vigilanti: infatti in sede di assestamento è stato appunto ripristinato il definitivo stanziamento in termini di cassa su ciascun capitolo.

Con l'occasione conviene far presente che le minori entrate per trasferimenti da parte dello Stato in conseguenza della riduzione di € 3.410.000,00 disposta dalla l. 31 luglio 2005, n. 156 (Allegato 1), non è stata trasfusa in un apposito provvedimento di variazione di bilancio, e viene invece fatta rilevare in questa sede (consuntivo 2005) come minore entrata rispetto alle previsioni.

- Determinazione direttoriale n. 176 del 14 marzo 2005 dell'Ufficio Monocratico, con la quale veniva stanziato sul capitolo 267 "Spese per la regolazione delle prestazioni effettuate dai concessionari" l'importo di € 1.508.610,31. Tale somma, stante l'urgenza, veniva prelevata (mediante una variazione compensativa in termini di competenza e cassa) dal capitolo 266 "Interventi straordinari per l'evoluzione del sistema integrato di gestione e controllo", ma successivamente – in sede di assestamento – la disponibilità di quest'ultima posta veniva interamente ripristinata. L'operazione veniva così a configurarsi come un maggior onere netto a carico dell'esercizio 2005, a copertura di un'entrata non prevista avente natura di partita di giro verificatasi alla fine dell'esercizio 2004 e che aveva determinato un'apparente crescita dell'avanzo di amministrazione per un pari importo in tale anno (come era stato del resto anticipato nella relazione al conto consuntivo 2004 a p. 21);
- Deliberazione consiliare n. 83 del 29 aprile 2005, approvata dal Ministero vigilante in data 27 luglio 2005, con la quale, in attuazione di apposita direttiva ministeriale, venivano stanziati, tanto in entrata quanto in spesa, su capitoli di nuova istituzione rientranti nella categoria "Partite di giro", € 6.000.000,00 per l'attuazione dell'Anagrafe Nazionale Bovina;
- Determinazione direttoriale dell'Ufficio Monocratico n. 203 del 5 luglio 2005 con la quale veniva disposta una variazione compensativa per l'importo complessivo di € 24.500,00 al fine di incrementare lo stanziamento disponibile sul capitolo 213 "Spese casuali", in modo da poter ripianare un *deficit* di denaro contante, verificatosi a danno del servizio di cassa interno, per il quale è stata sporta immediata denuncia all'autorità giudiziaria;
- Determinazione direttoriale dell' Area Amministrativa prot. 4217 del 9 settembre 2005, con la quale veniva disposta una variazione compensativa, in termini di competenza e cassa, all'interno della categoria "Uscite per l'acquisto di beni di consumo e servizi" e fra capitoli di pertinenza dell'U.P.B. 3 "Area Amministrativa" – peraltro per

importi estremamente modesti – al fine di sanare alcuni errori di trascrizione compiuti dall'Economo-cassiere nel rendicontare le spese sostenute per il funzionamento degli uffici;

- Determinazione direttoriale dell' Area Coordinamento prot. 637 del 19 ottobre 2005, con la quale veniva disposta una variazione compensativa, in termini di sola cassa, per l'importo di € 900.000,00, fra il capitolo 952 "Oneri 2001 e precedenti relativi al capitolo 252" e il capitolo 990 "Spese per il pagamento dell'IVA riaccertata su oneri relativi ad anni precedenti per acquisto e stoccaggio alcool";
- Determinazione direttoriale dell'Ufficio Monocratico n. 231 del 2 novembre 2005, con la quale veniva disposta una variazione compensativa, in termini di competenza e cassa, fra i capitoli di spesa 134 "Compensi per lavoro straordinario al personale", 211 "Premi di assicurazione" e 221 "Spese per il funzionamento dell'Ufficio di Supporto agli Organi Istituzionali";
- Deliberazione consiliare n. 127 del 25 novembre 2005, approvata dal Ministero vigilante in data 15 dicembre 2005, con la quale, in attuazione della l. 11 novembre 2005, n. 231, nonché della deliberazione CIPE 27 maggio 2005, n. 53, venivano stanziati in entrata e in spesa – ma non nell'ambito del Titolo IV "Partite di giro" – i fondi necessari a realizzare interventi nazionali di varia natura, in parte su capitoli già esistenti (aiuti ai Paesi in via di sviluppo, settore bieticolo-saccarifero), in parte su capitoli di nuova istituzione (interventi nel settore agro-alimentare, uva da tavola);
- Determinazione direttoriale dell'Ufficio Monocratico n. 242 del 2 dicembre 2005, con la quale è stata disposta una variazione compensativa, in termini di competenza e cassa, per un importo di € 571.794,79, fra i capitoli 131 "Stipendi, retribuzioni ed altri assegni al personale" e 137 "Fondo unico di Ente";
- Deliberazione consiliare n. 129 del 12 dicembre 2005, approvata dal Ministero vigilante in data 6 marzo 2006, con la quale, in attuazione della l. 30 novembre 2005, n. 244, venivano stanziati in entrata e in spesa – ma

non nell'ambito del Titolo IV "Partite di giro" – € 20.000.000,00 per far fronte all'emergenza derivante dall'influenza aviaria;

- Determinazione direttoriale dell'Ufficio Monocratico n. 249 del 19 dicembre 2005, con la quale è stata disposta una variazione compensativa, in termini di competenza e cassa, per un importo complessivo di € 250.000,00, fra i capitoli 204 "Fitto locali ed oneri accessori", 208 "Noleggio ed esercizio di mezzi di trasporto" e 270 "Spese per l'elaborazione di studi, analisi e progetti connessi alle missioni istituzionali dell'AGEA";
- Determinazione direttoriale dell'Area Coordinamento n. 194 del 19 dicembre 2005, con la quale è stata disposta una variazione compensativa, in termini di sola cassa, per un importo complessivo di € 5.686.434,28, fra i capitoli 301 "Forniture in dono per azioni alimentari nazionali in cereali e derivati", 326 "Aiuti alimentari nazionali e interventi a favore di settori in crisi" e 308 "Spese per interventi autorizzati dall'Unione Europea nel settore bieticolo-saccarifero";
- Determinazione direttoriale dell'Ufficio Monocratico n. 268 del 29 dicembre 2005, con la quale è stata disposta una variazione compensativa, in termini di competenza e cassa, per un importo complessivo di € 110.000,00, fra i capitoli 205 "Spese postali e telegrafiche", 215 "Spese per l'affidamento di incarichi professionali e consulenze" e 219 "Spese per la partecipazione a convegni e manifestazioni di interesse dell'AGEA";
- Deliberazione consiliare n. 139 del 29 dicembre 2005, approvata dal Ministero vigilante in data 6 marzo 2006, con la quale, in attuazione della l. 2 dicembre 2005, n. 248, venivano previste riduzioni in termini di competenza e cassa su diversi capitoli di spesa rientranti nella categoria "Uscite per l'acquisto di beni di consumo e servizi", e il trasferimento di un importo corrispondente su un capitolo di nuova istituzione per il relativo versamento al bilancio dello Stato nel primo semestre dell'anno 2006.

2) Risultanze contabili – rendiconto finanziario

Conviene innanzitutto ribadire che, per i motivi già illustrati in precedenza e ad eccezione di singole particolari situazioni, nel seguito della presente Relazione gli importi relativi al rendiconto finanziario verranno indicati con riferimento all'AGEA nel suo complesso, senza specificare a quale Unità Previsionale di Base essi siano attribuiti. Per maggiori approfondimenti sull'imputazione analitica delle entrate e delle spese si rimanda alle apposite tabelle allegate al bilancio consuntivo.

2.1) Entrate – gestione di competenza

A fronte delle ricordate previsioni definitive di entrata di competenza, per un totale di € 450.634.967,76 (comprensivo dell'assestamento al bilancio di previsione e delle successive deliberazioni consiliari e determinazioni dirigenziali di variazione), gli accertamenti sono risultati pari a € 428.311.571,99, di cui € 193.138.985,96 già versati e € 235.172.586,03 quali somme rimaste da versare, le quali costituiscono i residui attivi di nuova formazione al termine dell'esercizio 2005; ciò risulta evidenziato dalla tabella successiva, dimostrativa delle risultanze della gestione finanziaria, distinta per titoli e categorie.

Gli accertamenti risultano minori di circa 22 milioni di Euro rispetto alle previsioni definitive: la maggior parte di tali minori entrate ha comunque natura (formale o sostanziale) di partita di giro, per cui ha come contropartita delle minori spese. A ciò vanno aggiunti gli effetti della citata l. 156/05, che ha ridotto le assegnazioni dello Stato a favore dell'Ente per 3,41 milioni di Euro.

Per quanto riguarda le rimanenti voci, si segnala in particolare che i 235 milioni di Euro accertati ma non versati nell'esercizio 2005 sono, per quasi il 70% dell'ammontare complessivo, la conseguenza di norme approvate nell'ultimo scorcio dell'anno (l. 231/05 e l. 244/05), che hanno previsto trasferimenti da parte dello Stato per una vasta tipologia di interventi nazionali, senza che i relativi fondi siano effettivamente stati accreditati all'AGEA nel breve tempo intercorso fra l'entrata in vigore delle singole leggi e la data del 31 dicembre 2005.

Si riassume qui di seguito l'andamento delle entrate per ciascuna specifica tipologia.

ENTRATE	PREVISIONI DEFINITIVE	SOMME VERSATE	SOMME RIMASTE DA VERSARE	TOTALE	MAGGIORI O MINORI ENTRATE
TITOLO I : ENTRATE CORRENTI					
Trasferimenti da parte dello Stato - Funzionamento	229.397.000,00	167.988.734,00	58.000.000,00	225.988.734,00	- 3.408.266,00
Trasferimenti da parte dello Stato - Destinazione vincolata	182.663.000,00	8.486.293,46	161.213.706,54	169.700.000,00	- 12.963.000,00
Vendita di beni e prestazione di servizi	180.362,50	1.837.770,17	0	1.837.770,17	1.657.407,67
Redditi e proventi patrimoniali	600.000,00	80.215,92	514.193,46	594.409,48	- 5.590,52
Poste correttive e compensative di spese correnti	10.000.000,00	169.804,29	8.591.979,00	8.761.783,29	- 1.238.216,71
Entrate non classificabili in altre voci	2.629,27	426.129,24	67.510,73	493.639,97	491.010,70
Totale Titolo I	422.842.991,77	178.988.947,08	228.387.389,83	407.376.336,91	- 15.466.654,86
TITOLO IV : PARTITE DI GIRO					
Entrate aventi natura di partite di giro	27.791.975,99	14.150.038,88	6.785.196,20	20.935.235,08	- 6.856.740,91
TOTALE GENERALE	450.634.967,76	193.138.985,96	235.172.586,03	428.311.571,99	- 22.323.395,77

2.2) Spese – gestione di competenza

Relativamente alla spesa, l'analisi evidenzia che le spese previste, ammontanti a € 503.873.894,72 (importo comprensivo dell'assestamento al bilancio di previsione e delle successive deliberazioni consiliari e determinazioni dirigenziali di variazione), al termine dell'esercizio risultano impegnate per € 467.094.776,07, di cui € 192.626.801,79 risultano pagati, mentre € 274.467.974,28 sono rimasti da pagare. Le economie di gestione ammontano pertanto a € 36.779.118,65, al cui interno le somme impegnate ma non pagate nel corso dell'anno 2005, delle quali peraltro non si rende necessario il trasporto all'esercizio successivo (indicate come "economie finali" nei tabulati del rendiconto finanziario gestionale) sono pari a € 10.665.681,55.

Lo scostamento fra le previsioni definitive dell'esercizio e le somme effettivamente impegnate risulta nettamente inferiore all'esercizio 2004, nel quale tale valore aveva superato i 60 milioni di Euro. L'elevato ammontare delle economie finali è invece quasi interamente (per un totale di 9 milioni di Euro sui capitoli di spesa 268 e 269) imputabile alla gestione del progetto TELAER; mentre infatti per l'attuazione e lo sviluppo del progetto erano stati stanziati (e impegnati a inizio esercizio) ben 10 milioni di Euro, sul presupposto di un rapido passaggio nella disponibilità di AGEA dei beni strumentali alle attività di telerilevamento aereo, l'effettivo trasferimento del possesso è avvenuto soltanto il 10 dicembre 2005, di modo che solo una minima parte dello stanziamento iniziale può essere imputata alla gestione dell'esercizio 2005, mentre la rimanente quota-parte dovrà gravare sui fondi di competenza degli anni finanziari 2006 e seguenti.

Da rilevare inoltre la grande quantità di somme impegnate e non pagate nella categoria "Trasferimenti passivi", per gli stessi motivi già analizzati in sede di entrata; *a fortiori*, non essendo le relative somme a destinazione vincolata neppure entrate nella disponibilità dell'Ente, non è stato possibile spenderle.

Nella tabella seguente, i predetti importi sono ripartiti per categoria di spesa.

XV LEGISLATURA - DISEGNI DI LEGGE E RELAZIONI - DOCUMENTI

SPESE	PREVISIONI DEFINITIVE	PAGATO NETTO	SOMME RIMASTE DA PAGARE	TOTALE	ECONOMIE O MAGGIORI SPESE
TITOLO I : USCITE CORRENTI					
Uscite per gli Organi dell'Ente	780.558,37	565.608,74	182.686,97	748.295,71	- 32.262,66
Oneri per il personale in attività di servizio	23.035.660,42	13.319.995,04	7.818.601,49	21.138.596,53	- 1.897.063,89
Uscite per l'acquisto di beni di consumo e servizi	9.377.457,00	7.300.969,10	1.801.296,82	9.102.265,92	- 275.191,08
Uscite per prestazioni istituzionali	246.154.226,31	136.414.541,03	99.831.271,50	236.245.812,53	- 9.908.413,78
Trasferimenti passivi	182.663.000,00	8.486.293,46	161.213.706,54	169.700.000,00	- 12.963.000,00
Oneri finanziari	0	0	0	0	0
Oneri tributari	0	0	0	0	0
Poste correttive e compensative di entrate correnti	23.947,12	23.947,12	0,00	23.947,12	0
Uscite non classificabili in altre voci	14.047.069,51	8.172.243,18	1.028.380,00	9.200.623,18	- 4.846.446,33
Totale Titolo I	476.081.918,73	174.283.597,67	271.875.943,32	446.159.540,99	- 29.922.377,74
TITOLO IV : PARTITE DI GIRO					
Uscite aventi natura di Partite di giro	27.791.975,99	18.343.204,12	2.592.030,96	20.935.235,08	- 6.856.740,91
TOTALE GENERALE	503.873.894,72	192.626.801,79	274.467.974,28	467.094.776,07	- 36.779.118,65

2.3) Residui

La consistenza dei residui, tra l'inizio e la fine dell'esercizio 2005, si è modificata per effetto della gestione come segue:

		RESIDUI ATTIVI	RESIDUI PASSIVI
1	Consistenza al 01.01.2005 (da consuntivo 2004)	146.433.841,40	327.279.795,27
2	Incassi e pagamenti in conto residui	68.054.010,28	162.304.779,61
3	Variazioni apportate alla consistenza dei residui (riduzione di accertamenti / impegni)	371.358,03	42.734.092,63
4	Consistenza al 31.12.2005 dei residui provenienti dall'esercizio 2004 e precedenti (4 = 1 -2 -3)	78.008.473,09	122.240.923,03
5	Residui di nuova formazione (esercizio 2005)	235.172.586,03	274.467.974,28
6	Consistenza complessiva dei residui al 31.12.2005 (6 = 4 + 5)	313.181.059,12	396.708.897,31

Si analizzano qui di seguito le principali componenti che hanno concorso alla formazione dei valori sopra elencati.

a) Residui attivi

Come si può rilevare, la consistenza dei residui attivi relativi ai precedenti esercizi finanziari, al netto delle riscossioni effettuate nel corso del 2005, risulta pari a € 78.008.473,09. Aggiungendo a tale importo residui attivi di nuova formazione per € 235.172.586,03, la consistenza complessiva dei residui attivi risulta pari a € 313.181.059,12 (per il dettaglio v. allegato 1).

Il riaccertamento dei residui attivi relativi agli esercizi precedenti, che dovrà essere specificamente approvato dal Consiglio di Amministrazione in un apposito articolo della deliberazione relativa al conto consuntivo, ha riguardato due operazioni tecniche per circa 1.500 Euro, a rettifica di riscossioni

registrate nel sistema informativo – per mero errore materiale – alla competenza dell'anno 2004 anziché ai residui attivi già presenti in bilancio. Inoltre, sempre sul capitolo di entrata 151, è stata effettuata una ricognizione in merito agli interessi attivi relativi all'anno 2004 per i conti correnti accesi da AGEA presso l'Istituto Tesoriere (ICBPI). L'Istituto Tesoriere ha comunicato che gli stessi, per complessivi € 829.916,56, non sono stati corrisposti ad AGEA, in quanto la relativa somma è stata utilizzata per dare (parziale) copertura a 2 procedure esecutive promosse dai creditori dell'Agenzia mediante atti di pignoramento presso terzi nei confronti dell'Istituto stesso.

In una delle due procedure in questione, al pignorante (DE GREGORIO TABACCHI s.r.l.) la somma assegnata al creditore era interamente a carico del bilancio nazionale, in quanto afferente a interessi e spese di giudizio, e quindi non ripetibile dal bilancio comunitario: la mancata corresponsione degli interessi si compensa quindi con la mancata emanazione di un titolo di spesa a regolazione contabile, di modo che entrambe le poste vengono eliminate dal bilancio.

Nell'altra causa, il pignorante (TRAPUZZANO Tito) ha ricevuto dal Tesoriere un pagamento per un totale di € 691.763,36, per i quali occorre tuttavia distinguere. Infatti € 231.633,67 sono a carico del bilancio nazionale, e per essi si può quindi procedere all'eliminazione del residuo attivo come nel caso di cui al paragrafo precedente; i rimanenti € 460.129,69 sono invece a carico del bilancio comunitario a titolo di sorte capitale, e quindi andranno rimborsati dal competente Ufficio dell'Area Autorizzazione Pagamenti alla gestione nazionale (è già stata formulata espressa richiesta di rimborso in tal senso). Il residuo attivo viene pertanto conservato per tale quota-parte, mutando tuttavia l'indicazione del debitore da ICBPI ad AGEA.

E' opportuno ricordare in questa sede che, a partire dall'anno 2005, presso l'AGEA si è costituito un nucleo specializzato nel recupero crediti. Questa struttura, che finora si è concentrata – anche per rispettare gli stringenti termini imposti dall'Unione Europea – in azioni di recupero nei confronti dei debitori dell'Ente, potrà in futuro essere positivamente utilizzata anche per l'analisi di residui attivi, talora relativi a esercizi molto lontani nel tempo, riguardanti

interessi non corrisposti dall'attuale o dai precedenti tesoreri dell'AGEA. Tale indagine dovrebbe sfociare in un'operazione di "pulizia" di alcuni residui attivi che vengono attualmente trattenuti in bilancio per motivi prudenziali, pur in mancanza di notizie certe sulla loro effettiva esigibilità. Allo stesso tempo sarà finalmente possibile disporre di informazioni certe in ordine agli effetti contabili degli atti di pignoramento azionati presso Istituti diversi dalla Banca d'Italia (per la quale ciò è invece già possibile - si rinvia al punto 4 della presente Relazione).

Sono stati invece effettivamente riscossi residui attivi per un totale di € 68.054.010,28, composti per la maggior parte dall'ultima tranche del finanziamento statale per il funzionamento dell'Ente relativo all'esercizio 2004, nonché dalle assegnazioni per interventi autorizzati dall'Unione Europea nel settore bieticolo-saccarifero, non pervenute all'AGEA nel corso del 2004 pur in presenza di una regolare delibera del Comitato Interministeriale per la Programmazione Economica.

Per quanto riguarda la composizione dei residui di nuova formazione, gli stessi derivano per € 58.000.000,00 da minori assegnazioni concretamente pervenute da parte dello Stato per le spese di funzionamento dell'Ente rispetto all'importo stanziato con legge finanziaria (come già in passato, infatti, l'ultima tranche è stata materialmente trasferita all'Agenzia solo nei primi mesi del 2006), per € 18.100.000,00 da minori assegnazioni dello Stato per aiuti alimentari ai paesi in via di sviluppo in ambito Convenzione di Londra, per € 4.513.706,54 da mancate assegnazioni dello Stato per interventi autorizzati dall'Unione Europea nel settore bieticolo-saccarifero, per complessivi € 138.600.000,00 da diversi aiuti nazionali previsti nelle citate leggi n. 231/05 e n. 244/05 per i quali lo Stato non ha ancora provveduto a trasferire ad AGEA i relativi fondi (aiuti *de minimis*, produzione di uva da tavola e acquisto di prodotti avicoli), per € 514.193,56 da interessi maturati su conti correnti fruttiferi presso l'Istituto Tesoriere e presso altri istituti di credito, per € 8.591.979,00 da crediti d'imposta per IVA anticipata dall'AGEA nel periodo coperto dalla dichiarazione fiscale relativa all'anno 2004 (l'ulteriore diminuzione del valore di questa posta d'entrata rispetto agli esercizi precedenti discende dalla sempre minore quantità di prodotti in ammasso di

proprietà dell'Agenzia attualmente detenuti da terzi), per € 67.510,73 dal mancato rimborso, da parte degli Enti interessati, delle somme anticipate dall'Agenzia per il pagamento del suo personale comandato presso altre Amministrazioni pubbliche (la somma è stata iscritta sul capitolo 182 "Entrate eventuali e diverse"), per € 5.035.196,20 da somme che la contabilità comunitaria dovrà rimborsare ad AGEA per atti di pignoramento presso la Banca d'Italia sfociati in ordinanze di assegnazione, e infine per € 1.750.000,00 da mancate assegnazioni dello Stato per l'attuazione dei rapporti convenzionali per i controlli di qualità sui prodotti ortofrutticoli.

Il dettaglio analitico dei residui attivi, divisi per capitolo di provenienza, è contenuto nell'allegato 1.

b) Residui passivi

Nell'anno 2005 sono stati effettuati pagamenti in conto residui per € 162.304.779,61. Poiché tale importo, come pure quello risultante dalle economie sui residui preesistenti per ulteriori € 42.734.092,63, va detratto dalla consistenza dei residui passivi relativi agli anni precedenti, inizialmente pari a € 327.279.795,27, l'ammontare complessivo dei residui passivi ancora in essere relativi agli anni 2004 e precedenti risulta di € 122.240.923,03. Si segnala che l'ammontare dei pagamenti effettuati in conto residui è superiore per circa 30 milioni di Euro all'analogo valore accertato nel consuntivo 2004.

All'importo sopra citato vanno aggiunti i residui passivi di nuova formazione nel corso del 2005 (al netto delle riduzioni di impegno in corso d'esercizio) per € 274.467.974,28, di modo che il totale generale dei residui passivi risulta pari a € 396.708.897,31 (l'elenco analitico dei residui, ordinato per capitolo di spesa, è contenuto nell'allegato 2). Come già riscontrato nell'analisi dell'entrate, il netto aumento della massa dei residui passivi di competenza dell'esercizio appena concluso discende dagli aiuti nazionali deliberati negli ultimi mesi del 2005 con le leggi n. 231/05 e 244/05 (per il notevole importo di € 138.600.000,00), a seguito delle quali i fondi necessari per l'attuazione degli interventi sono stati iscritti in bilancio ma non ancora riscossi né tantomeno spesi.

3) Attività di natura finanziaria svolte dall'AGEA nel 2005

Secondo quanto emerge dalla presente relazione e dai prospetti allegati, i movimenti finanziari che hanno interessato l'AGEA nel 2005 si sono concretizzati in:

- incassi in conto competenza per € 193.138.985,96 ed in conto residui per € 68.054.010,28, per un totale di € 261.192.996,24 (v. i punti 2.1 e 2.3);
- pagamenti in conto competenza per € 192.626.801,79 ed in conto residui per € 162.304.779,61, per un totale di € 354.931.581,40 (v. i punti 2.2 e 2.3).

Ne consegue che l'esercizio 2005, iniziato con un saldo di cassa pari a € 274.244.153,43, si conclude con un saldo di cassa di € 180.505.568,27, come evidenziato nella tabella seguente.

Tale valore corrisponde al saldo di cassa contabile, il quale si riconcilia con il saldo di Tesoreria soltanto scontando le operazioni di cui al paragrafo successivo.

FONDO CASSA AL 31-12-2004 (A)	+ 274.244.153,43
INCASSI	
- in conto competenza	+ 193.138.985,96
- in conto residui	+ 68.054.010,28
TOTALE INCASSI (B)	+ 261.192.996,24
PAGAMENTI	
- in conto competenza	- 192.626.801,79
- in conto residui	- 162.304.779,61
TOTALE PAGAMENTI (C)	- 354.931.581,40
SALDO DI CASSA AL 31-12-2005 (A+B-C)	180.505.568,27

4) Rapporti con la Tesoreria e con l'Istituto Tesoriere

L'operazione conclusiva svolta in sede di conto consuntivo ha comportato il confronto dei saldi finali al 31 dicembre 2005 del conto corrente infruttifero 20082, acceso presso la Tesoreria Centrale dello Stato, e del conto corrente 13000/00, acceso presso l'Istituto Tesoriere dell'AGEA (Istituto Centrale delle Banche Popolari Italiane – I.C.B.P.I.), con il fondo di cassa dell'Agenzia in pari data, corrispondente a € 180.505.568,27 (v. sopra).

Prima di illustrare le operazioni di riconciliazione, occorre tuttavia aggiungere al saldo di cassa sopra indicato l'importo di € 270,99. Infatti, nel corso dell'esercizio, 144 pagamenti non soggetti ad IVA hanno scontato l'imposta di bollo a carico del debitore. I mandati sono stati trasmessi all'Istituto Tesoriere per l'importo netto, ma la somma da versare al Tesoro quale ritenuta fiscale è uscita dai conti dell'I.C.B.P.I. solo nel 2006, a seguito di esplicite disposizioni date da AGEA all'Istituto stesso di versare in unica soluzione le stesse somme all'Erario dello Stato. In sede di riconciliazione, non essendosi tenuto conto di tali maggiori spese, è stato quindi preso in considerazione un fondo di cassa contabile rettificato pari a € 180.505.839,26. Conviene qui precisare che, a decorrere dall'anno 2006, AGRISIAN ha messo a disposizione una procedura informatica che consente all'Istituto Tesoriere di versare in automatico all'Erario il bollo su ciascun mandato di pagamento. Nei prossimi esercizi non dovrebbe pertanto essere più necessario ricorrere alla citata operazione di rettificazione del fondo di cassa.

Il saldo del citato conto di Tesoreria al 31 dicembre 2005 ammontava invece a € 165.979.962,79, cui va aggiunto il saldo dell'Istituto Tesoriere per € 1.003.009,15, per un totale di € 166.982.971,94.

Tale cifra è inferiore al saldo di cassa rettificato dell'Agenzia, come risultante dalle scritture contabili, per l'ammontare di € 13.522.867,32.

Al fine di raggiungere la piena concordanza fra il saldo di cassa dell'AGEA e i saldi bancari, va osservato che la differenza fra i due discende per lo più dall'importo dei pignoramenti, pari a € 13.507.589,56, gravanti sul conto corrente infruttifero 20082. Si tratta di somme relative a procedure esecutive azionate da creditori dell'AGEA, le quali costituiscono per la Tesoreria uscite nette dal conto corrente stesso, in quanto erogate ai soggetti pignoranti. Tale

cifra, pur se ovviamente ancora considerevole, si è notevolmente ridotta rispetto al consuntivo 2004, quando superava i 18 milioni di Euro.

Infatti gli Uffici competenti, come già anticipato nella Relazione all'esercizio precedente, hanno effettuato delle ricognizioni finalizzate a ricostruire, anche per gli anni passati, se ed in che misura, le uscite per pignoramenti fossero da ritenere debiti da imputare a carico del bilancio comunitario e non di quello nazionale. Per questi ultimi sono stati emessi mandati tecnici sull'apposito capitolo di partita di giro 555 per complessivi € 5.035.196,20, accertando contestualmente un'entrata di pari importo sul corrispondente capitolo di entrata 195. Al 31 dicembre 2005 gli Uffici dell'Area Autorizzazione Pagamenti risultavano aver effettuato ripianamenti per complessivi € 180.092,72, in aggiunta agli oltre 5 milioni di Euro di cui sopra. Le operazioni di ricognizione continueranno ovviamente ad essere effettuate, con l'obiettivo di ridurre al minimo il divario fra la reale situazione di cassa e le scritture contabili dell'Ente.

Le rimanenti uscite, relative alle quote per interessi e spese di lite, sono al contrario effettivamente di pertinenza del bilancio nazionale e sono state iscritte nelle scritture contabili tramite mandati a regolazione (per un importo complessivo di € 2.593.863,74) sul pertinente capitolo di spesa 431 "Spese per liti e arbitraggi" a cui si aggiunge, sempre a carico del bilancio nazionale, l'emissione di un mandato per € 1.090.462,79 a regolazione di un pignoramento di competenza dell'Ufficio Aiuti Nazionali.

Maggiori informazioni relative alla gestione degli atti di pignoramento presso la Banca d'Italia possono essere rinvenute nell'allegato 3.

La residua differenza di € 15.277,76 a favore del saldo contabile AGEA è dovuta alle motivazioni di seguito specificate:

da detrarre

- € 9.990,92 presenti sulle scritture contabili dell'Agenzia ma non nell'estratto conto bancario, a seguito di errato addebito sul conto corrente eseguito dall'Istituto Tesoriere per mero errore tecnico, a fronte di un

mandato di pagamento in realtà non emesso. La situazione è stata rettificata dall'I.C.B.P.I. nel gennaio 2006 con un'operazione di storno;

- € 2.640,00 in eccesso sulle scritture contabili dell'Agenzia, a seguito di uscite imputate al conto corrente a favore della VODAFONE Italia S.p.A. per ricariche dei telefoni mobili di servizio in dotazione al personale dell'Ente (il contratto di servizio prevede infatti addebiti automatici al conto corrente bancario AGEA ogni qualvolta il traffico telefonico abbia superato un certo ammontare). L'Agenzia è venuta a conoscenza di tali uscite solo dopo la chiusura contabile dell'esercizio, per cui i relativi mandati a regolazione sono stati emessi soltanto all'inizio del 2006.
- € 2.646,84 in eccesso sulle scritture contabili dell'Agenzia, per uscite effettuate ai sensi dell'art. 43 del Regolamento di amministrazione e contabilità nel periodo finale dell'anno 2005, addebitate al conto corrente acceso presso l'Istituto Tesoriere e che al 31 dicembre non risultavano ancora regolarizzate con l'emissione dei corrispondenti mandati a copertura sul relativo capitolo di bilancio.

Il Collegio dei Revisori dei Conti ha dato atto dall'avvenuta riconciliazione tra i saldi con verbale n° 88 del 7 febbraio 2006.

5) Situazione del personale AGEA

Ai sensi dell'art. 39, comma 1, lettera d) del Regolamento di amministrazione e contabilità, sono stati predisposti dagli Uffici alcuni elaborati che fotografano l'evoluzione dello stato del personale dell'Agenzia nell'anno 2005 (allegato 4). Le tabelle sono articolate per qualifica o posizione ordinamentale, per Area e per unità organizzativa di appartenenza.

Si rimanda alle tabelle stesse per ulteriori approfondimenti.

6) Avanzo di amministrazione

Al termine dell'esercizio finanziario 2005, l'avanzo di amministrazione dell'AGEA si determina in complessivi € **96.977.730,08**, anche se si anticipa sin d'ora che, come verrà illustrato nelle pagine successive, la quota di avanzo

effettivamente utilizzabile ad oggi dall'Amministrazione è in realtà pari a € **48.600.380,11**.

Tale risultato si ottiene aggiungendo al saldo di cassa i residui attivi e sottraendovi i residui passivi, come di seguito specificato:

Fondo di Cassa al 1-1-2005		+ 274.244.153,43
Residui Attivi provenienti :		
- dalla Competenza	235.172.586,03	
- dai Residui fino al 2004	78.008.473,09	+ 313.181.059,12
Residui Passivi provenienti :		
- dalla Competenza	274.467.974,28	
- dai Residui fino al 2004	122.240.923,03	- 396.708.897,31
Riscossioni e pagamenti nell'esercizio 2004:		
- in entrata	261.192.996,24	
- in uscita	354.931.581,40	- 93.738.585,16
AVANZO DI AMMINISTRAZIONE AL 31.12.2005 (di cui € 48.377.349,97 indisponibili e/o vincolati)		<u>96.977.730,08</u>

Ai fini della possibilità di utilizzo delle somme risultanti come avanzo di amministrazione, va precisato che la componente costituita da somme accantonate a favore di terzi in seguito a procedure esecutive (in attesa

dell'eventuale assegnazione), pari a € **6.252.295,30**, potrà essere utilizzata soltanto per i pignoramenti di competenza dell'Area Autorizzazione Pagamenti e subordinatamente al ripristino della relativa disponibilità finanziaria da parte della stessa. Va osservato che anche la quota delle somme accantonate si è quasi dimezzata rispetto al 31 dicembre 2004 (quando superava gli 11 milioni di Euro), a riprova di una maggiore ottemperanza alle decisioni giudiziarie da parte dell'AGEA, e quindi di una minore necessità per le controparti di ricorrere all'esecuzione forzata per far valere le proprie ragioni.

La quota di avanzo non liberamente utilizzabile sconta inoltre le prescrizioni, dettate con il D.M. 29 novembre 2002 e mai revocate, che imponevano di iscrivere fra la parte vincolata dell'avanzo di amministrazione la somma accantonata riducendo del 15% le spese per l'acquisto di beni e servizi nel bilancio preventivo 2002, somma che – come documentato dalla determinazione n° 21 in data 22 gennaio 2003 dell'Ufficio Monocratico – per l'AGEA è stata pari a € **1.125.871,75**. Tale somma dovrà anzi, a norma dell'art. 1, comma 48, della l. 23 dicembre 2005, n. 266 (legge finanziaria per il 2006), essere versata all'entrata del bilancio dello Stato entro il 30 giugno 2006.

Va poi considerato che, nel bilancio di previsione AGEA per il 2006, approvato dal Consiglio di Amministrazione con deliberazione n° 112 in data 16 settembre 2005, e definitivamente approvato dal Ministero vigilante con nota prot. 90929 del 29 dicembre 2005, le previsioni di uscita hanno superato quelle di entrata per € **40.999.182,92**. Tale squilibrio è stato finanziato ricorrendo all'avanzo di amministrazione presunto, per cui ad oggi anche la somma sopra indicata non è più liberamente utilizzabile dall'Agenzia.

Sommando i tre valori sopra esposti, l'avanzo di amministrazione indisponibile e/o vincolato ammonta complessivamente a € **48.377.349,97**.

Inoltre i residui attivi, i quali ammontano complessivamente a € 313.181.059,12, sono costituiti soltanto per € 229.598.509,51 da assegnazioni provenienti – a vario titolo – dallo Stato, per i quali la riscossione può dirsi certa e l'effettivo versamento è previsto nell'esercizio 2006.

La rimanente quota-parte dei residui attivi, pari a € 83.582.549,61 è costituita in prevalenza per:

- € 75.081.891,57 da crediti d'imposta per IVA anticipata dall'AGEA negli anni dal 2000 al 2004 e richiesta a rimborso;
- € 5.035.196,20 da somme che dovranno essere rimborsate dal bilancio comunitario a seguito di atti di pignoramento.

Per tali residui attivi, che fanno capo ad entrate il cui controvalore è stato distribuito fra più poste di spesa, non è al momento possibile prevedere la data di effettiva riscossione.

Da quanto precede appare chiaro come, a fronte di un avanzo di amministrazione libero da vincoli per circa 48 milioni di Euro, sono presenti in bilancio residui attivi per un importo notevolmente superiore sui tempi della cui esigibilità non è al momento possibile formulare previsioni. Proseguirà quindi anche nell'esercizio 2006 il continuo monitoraggio della spesa in conto residui, avviato negli anni precedenti, in conformità con una specifica raccomandazione formulata dal Collegio dei Revisori dei Conti nel loro parere al conto consuntivo 2002 e ripresa dai Ministeri vigilanti in sede di approvazione dello stesso. L'Ufficio Monocratico ha dettato fin dal 2003, e confermato con ulteriori specifiche nel 2005, disposizioni che invitavano gli Uffici operativi dell'Ente a porre in essere particolare cautele prima di disporre il pagamento di somme in conto residui, con eccezione delle spese obbligatorie e indilazionabili.

C. Note illustrative allo Stato Patrimoniale e al Conto Economico

Dal punto di vista economico e patrimoniale è in corso il processo di graduale adattamento della contabilità di AGEA alle disposizioni del D.P.R. 97/03, come già visto per la contabilità finanziaria. L'operazione di adeguamento potrà giungere a maturazione soltanto dopo la definitiva approvazione dello Statuto e degli altri atti fondamentali dell'AGEA, con particolare riferimento al Regolamento di Contabilità; si rimanda in proposito alle considerazioni già svolte nella sezione B). Di conseguenza, lo Stato patrimoniale ed il Conto economico sono stati predisposti utilizzando gli schemi previsti dagli allegati al suddetto Regolamento.

Si ritiene tuttavia opportuno evidenziare che lo Stato patrimoniale ed il Conto economico recepiscono le risultanze della contabilità finanziaria, derivanti dall'applicazione prevalente del principio di cassa e non del principio di competenza. Conseguentemente i saldi in essi esposti sono valutati in base ai criteri ed alle regole proprie di questo sistema contabile, così come previsto dal Regolamento di Amministrazione e Contabilità dell'Agenzia, e non già adottando i criteri di iscrizione e valutazione, per quanto applicabili, richiamati dal D.P.R. 97/03.

CRITERI DI ISCRIZIONE E VALUTAZIONE

Immobilizzazioni materiali

Nelle immobilizzazioni materiali sono inclusi unicamente elementi patrimoniali destinati ad essere utilizzati durevolmente. Le immobilizzazioni materiali sono iscritte al costo di acquisto, comprensivo degli oneri accessori, risultante dal registro dei cespiti gestito dalla funzione Economato e sono esposte al netto dei relativi fondi ammortamento.

Gli aeromobili acquisiti a titolo gratuito dal Consorzio Telaer, comprensivi dell'attrezzatura di telerilevamento, sono iscritti sulla base delle stime effettuate dai tecnici assicurativi nella definizione del valore della relativa copertura assicurativa.

Le immobilizzazioni sono sistematicamente ammortizzate in considerazione della residua possibilità di utilizzazione sulla base delle seguenti aliquote fiscali, ritenute rappresentative della effettiva vita utile delle varie categorie di beni.

Descrizione	Aliquota
Mobili e arredi	15%
Impianti di allarme ed audiovisivi	30%
Impianti interni speciali di comunicazione e telesegnalazione	25%
Macchine ordinarie d'ufficio	12%
Macchine elettromeccaniche d'ufficio	20%
Autovetture motoveicoli e simili	25%

Il processo di ammortamento inizia allorché il bene entra in esercizio.

Partecipazioni

Le partecipazioni iscritte nelle immobilizzazioni rivestono carattere di investimento duraturo; esse sono iscritte al costo di acquisto comprensivo degli oneri accessori, eventualmente svalutato per perdite durevoli di valore. Gli impegni assunti in conto futuro aumento di capitale delle società partecipate sono imputati in aumento al valore delle partecipazioni.

Le partecipazioni classificate nell'attivo circolante sono iscritte al costo di acquisto ovvero al valore di realizzo desumibile dall'andamento del mercato, se minore.

Le partecipazioni ricevute a titolo gratuito sono iscritte al valore nominale del capitale sociale posseduto.

Rimanenze

Le rimanenze sono valutate al costo di acquisto ovvero al valore di realizzo desumibile dall'andamento del mercato, se minore. Le giacenze di magazzino, al 31 dicembre 2005, sono quelle risultanti dall'inventario eseguito dall'Agenzia delle Dogane presso i depositari autorizzati presenti sul territorio nazionale.

Fondo per rischi ed oneri

Il sistema di contabilità finanziaria adottato dall'AGEA non prevede la rilevazione di impegni destinati a fronteggiare rischi ed oneri futuri ovvero passività di natura determinata e di esistenza certa o probabile delle quali, tuttavia, alla chiusura dell'esercizio l'ammontare e/o la data di sopravvenienza sono indeterminati.

Patrimonio netto

È rappresentato esclusivamente dal fondo di dotazione rilevato al momento della trasformazione dell'AIMA in AGEA, in data 16 ottobre 2000, e dagli Avanzi / (Disavanzi) economici della gestione consuntivati nel corso degli esercizi successivi.

Trattamento di fine rapporto

Attualmente il Trattamento di Fine Rapporto (denominato trattamento di fine servizio o indennità di buonuscita per i lavoratori assunti prima del 1° gennaio 2001) per il personale dipendente è corrisposto dall'INPDAP. Di conseguenza non sussiste alcun debito per TFR verso il personale dipendente a carico dell'Agenzia. Sono tuttavia in corso contatti con l'INPDAP stesso per verificare la possibilità di trasferire all'AGEA i fondi per l'erogazione diretta del trattamento agli aventi diritto.

Proventi straordinari

I proventi straordinari includono il credito IVA derivante in prevalenza dalla gestione degli ammassi pubblici comunitari.

Riclassificazione dei residui attivi e passivi

I residui attivi e passivi risultanti dal Rendiconto Finanziario sono stati esposti rispettivamente tra le attività (crediti) e le passività (debiti) dello Stato Patrimoniale, in prevalenza sulla base del soggetto cui fanno capo e del rapporto giuridico sottostante, come più analiticamente riportato nelle tabelle sottostanti:

31-dic-05				31-dic-04			
Residui attivi		Crediti patrimoniali		Residui attivi		Crediti patrimoniali	
Descrizione	Importi	Descrizione	Importi	Descrizione	Importi	Descrizione	Importi
Assegnazioni dello Stato per il funzionamento dell'Ente	58.000.000	Crediti verso lo Stato ed altri soggetti pubblici	58.000.000	Assegnazioni dello Stato per il funzionamento dell'Ente	51.000.000	Crediti verso lo Stato ed altri soggetti pubblici	51.000.000
Assegnazioni dello Stato per aiuti ed interventi nazionali	176.633.700	Crediti verso lo Stato ed altri soggetti pubblici	176.633.700	Assegnazioni dello Stato per aiuti ed interventi nazionali	25.634.803	Crediti verso lo Stato ed altri soggetti pubblici	25.634.803
Interessi attivi su fondi versati su conti correnti fruttiferi	2.307.528	Crediti verso lo Stato ed altri soggetti pubblici	2.307.528	Interessi attivi su fondi versati su conti correnti fruttiferi	2.164.692	Crediti verso lo Stato ed altri soggetti pubblici	2.164.692
Entrate non classificabili in altre voci	1.157.934	Crediti verso lo Stato ed altri soggetti pubblici	1.157.934	Entrate non classificabili in altre voci	1.144.433	Crediti verso lo Stato ed altri soggetti pubblici	1.144.433
Crediti di imposta IVA	75.081.892	Crediti tributari	75.081.892	Crediti di imposta IVA	66.489.913	Crediti tributari	66.489.913
TOTALE	313.181.059	TOTALE	313.181.059	TOTALE	146.433.840	TOTALE	146.433.840

XV LEGISLATURA - DISEGNI DI LEGGE E RELAZIONI - DOCUMENTI

31-dic-05				31-dic-04			
Residui passivi		Debiti patrimoniali		Residui passivi		Debiti patrimoniali	
Descrizione	Importi	Descrizione	Importi	Descrizione	Importi	Descrizione	Importi
Spese organi dell'ente	437.887	Debiti diversi	437.887	Spese organi dell'ente	525.478		
Oneri per il personale in Attività di servizio	11.538.311	Debiti verso istituti di previdenza e sicurezza sociale	1.797.476	Oneri per il personale in Attività di servizio	11.029.624	Debiti verso lo Stato ed altri soggetti pubblici	11.555.102
		Debiti tributari	446.916				
		Debiti diversi	6.185.501				
		Debiti v/Fornitori	3.108.424				
Acquisto di beni e servizi	2.514.054	Debiti v/Fornitori	2.380.179	Acquisto di beni e servizi	1.979.623	Debiti v/Fornitori	165.247.034
		Debiti verso imprese controllate, collegate e controllanti	133.875				
Spese istituzionali	142.054.489	Debiti verso imprese controllate, collegate e controllanti	1.100.000	Spese istituzionali	163.267.411		
		Debiti v/Fornitori	140.954.489				
Trasferimenti passivi	228.295.311	Debiti verso lo Stato ed altri soggetti pubblici	228.295.311	Trasferimenti passivi	138.481.100	Debiti verso lo Stato ed altri soggetti pubblici	138.481.100
Poste compensative e correttive	305.826	Debiti tributari	303.826	Poste compensative e correttive	307.173	Debiti tributari	307.173
Spese non classificabili in altre voci	8.972.987	Debiti v/Fornitori	5.890.321	Spese non classificabili in altre voci	3.206.656	Debiti verso lo Stato ed altri soggetti pubblici	302
		Debiti verso lo Stato ed altri soggetti pubblici	1.011.000				
		Debiti diversi	2.071.663				
Partite di Giro	2.592.031	Debiti verso lo Stato ed altri soggetti pubblici	2.509.869	Oneri vari straordinari	8.482.730	Debiti verso lo Stato ed altri soggetti pubblici	575.969
		Debiti v/Fornitori	82.162			Debiti tributari	1.755.745
						Debiti v/Fornitori	6.151.016
TOTALE	396.708.897	TOTALE	396.708.897	TOTALE	327.279.795	TOTALE	327.279.795

Riclassificazione delle Entrate e delle Uscite

Analogamente ai residui attivi e passivi le Entrate accertate e le Uscite impegnate di competenza dell'esercizio sono state esposte e classificate rispettivamente tra i costi ed i ricavi del Conto Economico in base alla loro natura. I costi includono le imposte direttamente connesse all'acquisto dei prodotti e delle prestazioni di servizi.

Si riporta la classificazione seguita nelle tabelle sottostanti:

31-dic-05				31-dic-04			
Entrate		Ricavi		Entrate		Ricavi	
Descrizione	Importi	Descrizione	Importi	Descrizione	Importi	Descrizione	Importi
Entrate derivanti dalla vendita di beni e dalla prestazione di servizi	1.837.770	A 1 - Ricavi delle vendite e delle prestazioni	1.837.770	Entrate derivanti dalla vendita di beni e dalla prestazione di servizi	22.751.990	A 1 - Ricavi delle vendite e delle prestazioni	22.751.990
Trasferimenti da parte dello Stato per il funzionamento dell'Ente	225.988.734	A 5.1 Altri ricavi e proventi (Contributi per aiuti nazionali vincolati)	0	Trasferimenti da parte dello Stato per il funzionamento dell'Ente	279.605.000	A 5.1 Altri ricavi e proventi (Contributi per aiuti nazionali vincolati)	46.260.000
		A 5.2 - Altri ricavi e proventi (Contributi per Spese di funzionamento dell'Ente)	225.988.734			A 5.2 - Altri ricavi e proventi (Contributi per Spese di funzionamento dell'Ente)	233.405.000
Trasferimenti da parte dello Stato per finalità specifiche a destinazione vincolata	169.700.000	A 5.1 Altri ricavi e proventi (Contributi per aiuti nazionali vincolati)	169.700.000	Trasferimenti da parte dello Stato per finalità specifiche a destinazione vincolata	13.741.939	A 5.1 Altri ricavi e proventi (Contributi per aiuti nazionali vincolati)	6.741.939
		A 5.2 - Altri ricavi e proventi (Contributi per Spese di funzionamento dell'Ente)	0			A 5.2 - Altri ricavi e proventi (Contributi per Spese di funzionamento dell'Ente)	7.000.000
Poste correttive e compensative di uscite correnti	8.761.783	A 5.3 - Altri ricavi e proventi (Altri ricavi di natura residuale)	151.950	Poste correttive e compensative di uscite correnti	14.177.016	A 5.3 - Altri ricavi e proventi (Altri ricavi di natura residuale)	106.345.025
		E 20 - Proventi straordinari	8.591.970			E 20 - Proventi straordinari	12.611.276
Entrate non classificabili in altre voci	493.640	A 1 - Ricavi delle vendite e delle prestazioni	17.855	Entrate non classificabili in altre voci	12.251.422	A 1 - Ricavi delle vendite e delle prestazioni	1.465.393
		A 5.3 - Altri ricavi e proventi (Altri ricavi di natura residuale)	493.640			A 5.3 - Altri ricavi e proventi (Altri ricavi di natura residuale)	12.251.422
Interessi attivi su fondi versati su e fruttiferi	594.409	C 16 - Altri proventi finanziari	594.409	Interessi attivi su fondi versati su e fruttiferi	851.297	C 16 - Altri proventi finanziari	851.297
TOTALE	407.376.337	TOTALE	407.376.337	TOTALE	343.378.665	TOTALE	343.378.665

XV LEGISLATURA – DISEGNI DI LEGGE E RELAZIONI - DOCUMENTI

31-dic-05				31-dic-04			
Impegni		Costi		Impegni		Costi	
Descrizione	Importi	Descrizione	Importi	Descrizione	Importi	Descrizione	Importi
Spese organi dell'ente	748.296	B 7.2 - per servizi (funzionamento dell'ente)	748.296	Spese organi dell'ente	826.406	B 7.2 - per servizi (funzionamento dell'ente)	826.406
Oneri per il personale in attività di servizio	21.138.597	B 7.2 - per servizi (funzionamento dell'ente)	1.603.619	Oneri per il personale in attività di servizio	24.267.300	B 9 a - Salari e stipendi	11.005.311
		B 9 a - Salari e stipendi	13.989.224			B 9 b - Oneri sociali	5.241.394
		B 9 b - Oneri sociali	5.241.393			B 9 c - Altri costi	8.020.595
		B 9 c - Altri costi	304.360			B 6 - per materie prime, sussidiarie e di consumo	2.000.959
Spese per l'acquisto di beni di consumo e servizi	9.102.266	F23 - Sopravvenienze Passive	24.581	Spese per l'acquisto di beni di consumo e servizi	12.204.375	B 6 - per materie prime, sussidiarie e di consumo	2.000.959
		B 7.2 - per servizi (funzionamento dell'ente)	5.828.107			B 7.2 - per servizi (funzionamento dell'ente)	6.808.205
		B 8 - godimento beni di terzi	3.208.684			B 8 - godimento beni di terzi	3.157.521
		B 14 - Oneri diversi di gestione	40.894			B 14 - Oneri diversi di gestione	237.692
Spese istituzionali	236.245.813	B 7.2 - per servizi (funzionamento dell'ente)	236.245.813	Spese istituzionali	208.140.663	B 7.2 - per servizi (funzionamento dell'ente)	208.140.663
Trasferimenti passivi	169.700.000	B 7.1 - per servizi (aiuti nazionali vincolati)	169.700.000	Trasferimenti passivi	60.384.949	B 7.1 - per servizi (aiuti nazionali vincolati)	52.384.949
						B 7.2 - per servizi (funzionamento dell'ente)	8.000.000
Poste compensative e correttive delle entrate correnti	23.947	B 14 - Oneri diversi di gestione	23.947	Poste compensative e correttive delle entrate correnti	131.842	B 14 - Oneri diversi di gestione	131.842
Spese non classificabili in altre voci	9.200.623	B 14 - Oneri diversi di gestione	8.189.623	Spese non classificabili in altre voci	11.980.315	B 14 - Oneri diversi di gestione	11.978.495
		E 21 - Oneri straordinari	1.011.000			E 21 - Oneri straordinari	2.021
TOTALE	446.189.541	TOTALE	446.189.541	TOTALE	317.936.050	TOTALE	317.936.050

Si evidenzia che il saldo riportato nello schema di Conto Economico della voce "B 7.2 Costi per servizi (Spese di funzionamento dell'Ente)" risulta inferiore di € 1.338.341 rispetto a quanto riportato nella tabella sovrastante, per effetto delle capitalizzazioni delle spese sostenute nell'esercizio per le immobilizzazioni materiali e le partecipazioni.

D. Commento alle voci di Stato Patrimoniale

ATTIVO

B) IMMOBILIZZAZIONI

B.11 Immobilizzazioni Materiali

Le immobilizzazioni materiali, al 31 dicembre 2005, ammontano a € 9.593.431 (€ 683.138 al 31 dicembre 2004) al netto dei fondi di ammortamento che sono pari a € 5.027.007 (€ 4.538.436 al 31 dicembre 2004). Le immobilizzazioni sono costituite da impianti, macchine d'ufficio, mobili ed arredi ed attrezzature varie. I mobili e gli arredi sono iscritti nella voce "Altri beni materiali".

Gli incrementi dell'esercizio, pari a € 9.399 migliaia di euro, sono relativi, essenzialmente all'acquisizione a titolo gratuito dal Consorzio Telaer, in osservanza della legge 24 settembre 2003 n. 268, dei beni mobili e immobili, acquistati e prodotti nell'ambito del progetto "Telaer – Sistema di telerilevamento aereo avanzato per la gestione integrata del territorio". Tra i beni acquisiti dal Consorzio, i più rilevanti sono due aeromobili, comprensivi di attrezzatura di telerilevamento, la cui valorizzazione, pari a 9.225 migliaia di euro, è stata effettuata, in mancanza di altri elementi determinativi, sulla base delle stime compiute dai tecnici assicurativi nella definizione del valore della copertura assicurativa stipulata sui velivoli con le Assicurazioni Generali nel 2005. Per l'esercizio 2005 non è stato calcolato l'ammortamento su tali velivoli, in quanto pervenuti a fine periodo e non ancora operativi.

Le variazioni intervenute nel costo storico e nei relativi fondi di ammortamento nel corso dell'esercizio 2005 sono illustrate nelle tabelle seguenti:

Descrizione	COSTO STORICO In €/000		
	Saldo 31-dic-04	Incrementi per acquisti	Saldo 31-dic-05
Impianti e macchinari	3.945	9.395	13.340
Attrezzature	128	3	131
Altri beni materiali	1.107	43	1.150
Immobilizzazioni in corso ed acconti	42	-42	0
Totale Immobilizzazioni Materiali	5.222	9.399	14.621

Descrizione	FONDO AMMORTAMENTO In €/000		
	Fondo 31-dic-04	Amm.to 2005	Fondo 31-dic-05
Impianti e macchinari	3.537	410	3.948
Attrezzature	116	8	124
Altri beni materiali	886	70	956
Totale Immobilizzazioni Materiali	4.538	488	5.027

Descrizione	VALORE NETTO	
	31-dic-04	31-dic-05
Impianti e macchinari	408	9.392
Attrezzature	12	7
Altri beni materiali	221	194
Immobilizzazioni in corso ed acconti	42	0
Totale Immobilizzazioni Materiali	683	9.593

B.III Immobilizzazioni Finanziarie

Le immobilizzazioni finanziarie al 31 dicembre 2005 ammontano a € 1.350.000 (€150.000 al 31 dicembre 2004). L'incremento dell'esercizio, pari ad € 1.200.000, è relativo alla partecipazione acquisita da AGEA nel capitale sociale della S.I.N. S.r.l., società costituita nel corso del 2005 (in ottemperanza al D.L. n. 182/05 art. 4.) al fine di gestire il Sistema Informativo Agricolo Nazionale.

L'importo di € 1.200.000 è comprensivo dei futuri versamenti in conto capitale sociale (pari a Euro 1.100.000) che l'Agenzia effettuerà nel corso del 2006 e degli oneri accessori. Si evidenzia che la partecipazione di minoranza (49%) verrà assegnata nel 2006 ad un socio privato scelto a seguito di gara.

C) ATTIVO CIRCOLANTE

C.I Rimanenze

Le rimanenze di magazzino al 31 dicembre 2005 ammontano a € 27.157.205 (€19.178.827 al 31 dicembre 2004). Esse sono costituite esclusivamente dall'alcool (grezzo e acquavite invecchiata) conservato presso le distillerie convenzionate presenti sul territorio nazionale.

C.II Residui attivi

Il saldo dei residui attivi, pari a € 313.181.059 è così composto:

Crediti verso lo Stato ed altri soggetti pubblici

Sono pari, al 31 dicembre 2005, a € 238.099.168 (€ 79.943.928 al 31 dicembre 2004) costituiti da:

- € 171.598.510 - "*Crediti verso lo Stato per finalità specifiche a destinazione vincolata*". Si tratta di residui attivi concernenti i trasferimenti da parte del Ministero dell'Economia e delle Finanze e del Ministero delle Politiche Agricole e Forestali per finalità specifiche (Aviaria, BSE, etc);
- € 58.000.000 - "*Crediti verso il Ministero dell'Economia e delle Finanze per il funzionamento dell'Ente*". Si tratta dei residui attivi relativi ai trasferimenti che il Ministero dell'Economia e delle Finanze riconosce annualmente nella Legge Finanziaria dello Stato. Tali trasferimenti sono funzionali alla copertura delle spese correnti di gestione costituite essenzialmente dall'acquisto di beni e servizi e dalle spese per il personale;
- € 7.928.512 - "*Crediti verso il FEOGA*". Il saldo in parola è costituito principalmente:
 - o per € 5.035 migliaia da crediti verso la gestione comunitaria per pignoramenti eseguiti da parte di beneficiari degli aiuti comunitari sul conto corrente tenuto presso la Banca d'Italia;
 - o per € 2.308 migliaia dagli interessi maturati in prevalenza sui conti correnti fruttiferi, tenuti presso l'attuale istituto cassiere (ICBPI); tali interessi attivi non sono disponibili in quanto oggetto di pignoramento da parte dei beneficiari degli aiuti comunitari. Si segnala inoltre che esistono ulteriori pignoramenti eseguiti nel corso degli anni sui conti correnti bancari tenuti presso l'ICBPI, destinati al funzionamento degli aiuti comunitari (e pertanto non inclusi nel conto consuntivo di AGEA). Tali pignoramenti, sono comprensivi di interessi e spese in ogni caso non addebitabili al bilancio comunitario.

Sull'attività di ricognizione svolta dall'Agenzia sui pignoramenti si rinvia al commento riportato nelle disponibilità liquide.

- € 572.146 - "*Crediti verso altri creditori di natura residuale*". Tali residui, pari a € 1.144.433 nel precedente periodo amministrativo, fanno riferimento per € 249.345 a somme da riscuotere, in relazione ad una garanzia rilasciata da

parte di un fornitore ed escussa a seguito della mancata esecuzione della relativa prestazione e per € 322.801 alle somme accertate ma non ancora riscosse relative al personale comandato presso altri enti.

Crediti tributari

Al 31 dicembre 2005 ammontano a € 75.081.892 (€ 66.489.913 al 31 dicembre 2004) e sono relativi ai residui attivi derivanti dall'IVA sugli acquisti. L'Agenzia, infatti, acquista beni e servizi in regime di applicazione IVA, ma effettua vendite, esclusivamente di alcool, in esenzione in quanto le controparti sono costituite o da esportatori abituali, dotati di plafond IVA (ai sensi dell'art. 8 c.1 l. c del DPR 633/72) o da soggetti appartenenti al mercato comunitario per i quali non è prevista l'applicazione dell'imposta sul valore aggiunto (art. 41 L. 429/93).

C.III Attività finanziarie che non costituiscono immobilizzazioni

Partecipazioni in imprese controllate e collegate

Al 31 dicembre 2005 ammontano a € 393.500 e sono relative alle partecipazioni che l'Agenzia detiene nelle seguenti società:

- per € 200.000 in Agripart (20%);
- per € 15.000 in Co.An.An. (30%);
- per € 178.500 in SIT Nazionale (51%), di cui circa € 133.875 da versare.

Tali partecipazioni sono classificate nell'attivo circolante in quanto, in osservanza a quanto deliberato nel corso del 2006 dal Consiglio di Amministrazione, saranno cedute alla società SIN al loro valore nominale.

C.IV Disponibilità liquide

Le disponibilità liquide al 31 dicembre 2005 sono pari a € 180.505.568 (€ 274.244.154 al 31 dicembre 2004) ripartite tra il conto corrente infruttifero intrattenuto con la Banca d'Italia (€ 179.502.830) ed il conto corrente bancario fruttifero tenuto presso l'Istituto Centrale Banche Popolari Italiane – Gruppo

Melliorbanca (€ 1.003.008). Il saldo in commento include, per € 13.507.590, il valore dei pignoramenti eseguiti da parte di creditori dell'Agenzia sul conto di tesoreria. Gli uffici competenti dell'Agenzia stanno eseguendo specifiche verifiche volte ad accertare se tali pignoramenti siano interamente riconducibili agli aiuti comunitari o se, ed in quale misura, siano da imputare a carico del bilancio nazionale con conseguente effetto patrimoniale, finanziario ed economico.

PASSIVO

A) PATRIMONIO NETTO

Il Patrimonio Netto dell'AGEA è costituito dal fondo di dotazione e dagli avanzi/disavanzi economici consuntivati negli esercizi finanziari. La tabella che segue mostra la movimentazione intervenuta nel valore del Patrimonio netto dall'esercizio 2003 all'esercizio chiuso al 31 dicembre 2005:

(importi espressi in euro)

Patrimonio Netto al 31.12.2003	91.450.736
Avanzo dell'esercizio 2004	<u>21.959.429</u>
Patrimonio Netto al 31.12.2004	<u>113.410.165</u>
Avanzo dell'esercizio 2005	<u>22.061.701</u>
Patrimonio Netto al 31.12.2005	<u>135.471.866</u>

E) RESIDUI PASSIVI

Il saldo dei residui passivi, pari a € 396.708.897 è così composto:

Debiti v/Fornitori

Al 31 dicembre 2005 ammontano a € 152.415.576 (€ 171.398.050 al 31 dicembre 2004) e includono i seguenti residui passivi:

- € 11.461.087 per l'acquisto di beni e servizi connessi al funzionamento dell'Ente;

- € 140.954.489, relativi alle attività istituzionali, comprendenti lo stoccaggio dell'alcool, i servizi informatici previsti dall'accordo AGEA – AGRISIAN e le attività di controllo sulle domande di finanziamento presentate dagli agricoltori, affidate, oltre che all'AGRISIAN, anche ad altri organismi esterni.

Debiti verso imprese controllate, collegate e controllanti

Al 31 dicembre 2005 ammontano a € 1.233.875 e includono:

- debiti per quote sottoscritte e da versare nel Capitale Sociale della società SIT Nazionale per € 133.875;
- debiti in conto futuro aumento di Capitale Sociale della società SIN Srl per € 1.100.000.

Debiti tributari

Al 31 dicembre 2005 ammontano a € 750.736 (€ 2.062.919 al 31 dicembre 2004) e sono costituiti in prevalenza da debiti per l'imposta regionale sulle retribuzioni corrisposte ai dipendenti dell'Ente. La variazione rispetto all'esercizio precedente è dovuta alla riclassifica del capitolo di spesa "spese per il pagamento dell'IVA riaccertata su oneri relativi ad anni precedenti per acquisto e stoccaggio alcole" nei debiti verso fornitori.

Debiti verso istituti di previdenza e sicurezza sociale

Al 31 dicembre 2005 ammontano a € 1.797.476 e include il saldo del capitolo di spesa "Oneri previdenziali ed assistenziali a carico dell'Amministrazione sulle retribuzioni corrisposte ai dipendenti", esposto, nello scorso esercizio, tra i debiti nei confronti dello Stato ed altri soggetti pubblici.

Debiti verso lo Stato ed altri soggetti pubblici

Al 31 dicembre 2005 sono pari a € 231.816.180 (€ 150.612.473 al 31 dicembre 2004) e includono:

- € 228.295.311 - "Trasferimenti passivi". Si tratta dei residui passivi iscritti nel rendiconto finanziario a seguito degli impegni per aiuti nazionali;
- € 3.520.869 - "Altri debiti". Comprendono per € 1.011.000 i residui passivi, iscritti per far fronte a riduzioni sulle spese per consumi intermedi ai sensi della legge 248/05, e per € 1.750.000 debiti residui verso gli organismi competenti per l'attuazione dei controlli di qualità sui prodotti ortofrutticoli previsti dalle convenzioni con essi stipulate.

La variazione del saldo rispetto all'esercizio precedente è dovuta all'aumento significativo dei contributi per aiuti nazionali vincolati erogati dallo Stato nel corso dell'esercizio 2005.

Debiti diversi

Al 31 dicembre 2005 sono pari a € 8.695.054 (€ 3.206.354 al 31 dicembre 2004) e sono costituiti prevalentemente dai residui passivi dei capitoli di spesa relativi alle retribuzioni ed indennità da corrispondere al personale dell'Agenzia, esposti, nello scorso esercizio, tra i debiti nei confronti dello Stato e di altri enti pubblici.

E. Commento alle voci di Conto Economico

A) VALORE DELLA PRODUZIONE

Il valore della produzione pari ad € 406.168.326 (€ 311.289.999 al 31 dicembre 2004) è così composto:

Proventi e corrispettivi per la produzione delle prestazioni e/o servizi

Sono pari a € 1.855.625 (€ 24.297.503 al 31 dicembre 2004). La voce in commento accoglie i proventi derivanti essenzialmente dalla vendita di alcool. Si evidenzia che la vendita dei lotti di alcool disposta tramite gara nel 2005, per

un valore pari a € 17.250.000, si è perfezionata solo per una quota parte dell'intero lotto di alcool assegnato.

Variazione delle rimanenze di prodotti finiti

La variazione positiva, pari a € 7.978.378 (- € 18.706.210 al 31 dicembre 2004), è imputabile all'incremento del prezzo medio per Hn delle quantità stoccate, passato da 22 €/Hn al 31.12.2004 a 34,25 €/Hn al 31.12.2005.

Altri ricavi e proventi

Sono pari al 31 dicembre 2005 a € 396.334.324 (€ 305.698.706 al 31 dicembre 2004) e sono così costituiti da:

- "Contributi per aiuti nazionali vincolati" pari a € 169.700.000 (€ 52.941.939 al 31 dicembre 2004). Si riferiscono ai contributi riconosciuti dallo Stato e destinati agli aiuti nazionali. L'incremento rispetto al precedente esercizio è attribuibile principalmente agli aiuti "de minimis", istituiti con legge 231/05, al fine di fronteggiare situazioni di crisi nel settore agro alimentare;
- "Contributi per spese di funzionamento dell'Ente" pari a € 225.988.734 (€ 240.405.000 al 31 dicembre 2004). La voce in commento accoglie i finanziamenti erogati dal Ministero dell'Economia e delle Finanze e finalizzati a garantire la copertura delle spese di funzionamento dell'Ente;
- "Altri ricavi di natura residuale" pari a € 645.590 (€ 12.351.767 al 31 dicembre 2004). È costituita dagli accertamenti di natura residuale non iscrivibili nelle voci precedenti. In particolare nel 2005 tale aggregato accoglie le entrate per incameramento cauzioni e i recuperi di somme indebitamente percepite da terzi negli esercizi precedenti. La variazione rispetto allo scorso esercizio è imputabile alle maggiori risorse erogate nel corso del 2004 dallo Stato necessarie per il funzionamento degli Organismi Pagatori Regionali (OPR) di nuova costituzione.

B) COSTI DELLA PRODUZIONE

I costi della produzione, pari a € 444.274.191 (€ 318.595.624 al 31 dicembre 2004), sono così composti:

Costi per servizi

Ammontano al 31 dicembre 2005 a € 412.787.493 (€ 276.160.221 al 31 dicembre 2004) e includono:

- "Spese per aiuti nazionali vincolati" pari a € 169.700.000 (€ 52.384.949 al 31 dicembre 2004). L'aggregato in commento fa riferimento alle spese sostenute dall'Ente per l'erogazione degli aiuti nazionali. Tale voce di costo è speculare ai ricavi relativi ai contributi dello Stato per finalità specifiche e vincolate.
- "Spese per il funzionamento dell'Ente" pari a € 243.087.493 (€ 223.775.272 al 31 dicembre 2004). Si tratta delle spese sostenute per garantire la normale operatività dell'Ente. In particolare l'aggregato in commento accoglie i costi relativi ai servizi informatici e di controllo previsti nell'atto esecutivo tra AGEA ed AGRISIAN, le spese relative alla trasmissione dati e tutti gli altri costi sostenuti per effettuare i controlli in agricoltura. L'incremento dell'esercizio è connesso ai maggiori costi per servizi informatici e di controllo in seguito all'entrata in vigore della riforma PAC nel corso dell'esercizio 2005.

Costi per godimento beni di terzi

Sono pari a € 3.208.624 (€ 3.157.521 al 31 dicembre 2004). La voce di spesa in commento è relativa all'affitto dei locali in Via Salandra ed in via Torino ed al noleggio dei mezzi di trasporto.

Costi per il personale

Ammontano al 31 dicembre 2005 a € 19.534.978 (€ 24.267.300 al 31 dicembre 2004) e sono così costituiti:

- "Salari e stipendi" pari ad € 13.989.224;
- "Oneri sociali" pari ad € 5.241.393;
- "Altri costi del personale" pari ad € 304.360.

La riduzione rispetto all'esercizio precedente è imputabile alla contabilizzazione, nel 2004, dell'adeguamento con efficacia retroattiva del trattamento economico dei dipendenti AGEA, a seguito del passaggio fra comparti del Pubblico Impiego (da quello delle Aziende di Stato a quello degli Enti Pubblici) dell'Agenzia.

Ammortamenti e svalutazioni

Gli ammortamenti sono pari a € 488.571 (€ 661.695 al 31 dicembre 2004). La riduzione rispetto al precedente esercizio è dovuta ad immobilizzazioni materiali che hanno terminato il loro processo di ammortamento.

Oneri diversi di gestione

Sono pari a € 8.254.465 (€ 12.348.028 al 31 dicembre 2004) e costituiti in prevalenza da impegni per spese legate ad arbitraggi e contenziosi, derivanti dalla gestione dei fondi comunitari.

C) PROVENTI ED ONERI FINANZIARI

Altri proventi finanziari

Ammontano a € 594.409 (€ 851.297 al 31 dicembre 2004) e sono relativi agli interessi attivi maturati sui conti correnti fruttiferi dell'Agencia tenuti presso l'ICBPI.

E) PROVENTI ED ONERI STRAORDINARI

Proventi

Ammontano a € 60.980.094 (€ 29.616.998 al 31 dicembre 2004) e includono:

- il credito IVA dell'esercizio 2004 per € 8.591.979, derivante in prevalenza dalle operazioni di gestione degli ammassi pubblici comunitari;
- le insussistenze del passivo per € 42.734.092 derivanti da economie di spesa emerse a valere su residui passivi degli anni precedenti;
- l'effetto dell'iscrizione a titolo gratuito dei beni del Consorzio "Telaer" commentata nell'area Immobilizzazioni per € 9.320.149.

Oneri




Ammontano a € 1.406.938 (€ 1.203.242 al 31 dicembre 2004) e includono per per € 1.011.000 l'impegno a versare allo Stato le economie derivanti da riduzioni sulle spese per consumi intermedi ai sensi della legge 248/05.

Sede, li **8 MAG. 2006**

IL TITOLARE UFFICIO MONOCRATICO

IL DIRETTORE AREA COORDINAMENTO

IL DIRETTORE AREA AMMINISTRATIVA

RELAZIONE DEL COLLEGIO DEI REVISORI

AGEA – AGENZIA PER LE EROGAZIONI IN AGRICOLTURA**RELAZIONE DEL COLLEGIO DEI REVISORI DEI CONTI AL CONTO
CONSUNTIVO DELL'ESERCIZIO FINANZIARIO 2005****1 – PREMESSA**

I giorni 4 e 11 maggio 2006, il Collegio dei Revisori dei conti, riunitosi nella sede dell'Ente, ha preso in esame, ai fini della redazione della relazione di cui all'art. 35, comma 3, del Regolamento di Amministrazione e contabilità dell'Agenzia, lo schema del conto consuntivo per l'esercizio finanziario 2005, trasmesso dal Dirigente generale preposto all'Ufficio Monocratico, con nota del giorno 27-04-2006.

Detto schema di conto consuntivo ricalca quello del relativo bilancio di previsione, che, redatto secondo le disposizioni del Regolamento per l'amministrazione e la contabilità degli enti pubblici istituzionali, approvato con DPR n. 97/2003, è stato deliberato dal Consiglio di Amministrazione in data 19 ottobre 2004, deliberazione n. 46.

Successivamente, il Ministero dell'Economia e delle Finanze, con nota in data 29 dicembre 2004, indirizzata al Ministero delle Politiche Agricole, ha invitato l'Ente a voler rivedere le previsioni alla luce della circolare n. 35 del 23 novembre 2004 dello stesso Ministero, nonché a tenere conto del minore contributo per il funzionamento a favore dell'AGEA, stanziato dalla Tabella C dell'allora disegno di legge finanziaria 2005.

Il bilancio di previsione 2005 è stato quindi riformulato con delibera del Consiglio di Amministrazione in data 18 gennaio 2005 ed è stato definitivamente approvato dal Ministero vigilante il successivo 16 febbraio.

1 Nel riportare le previsioni definitive dell'esercizio 2005, lo schema di conto consuntivo tiene anche conto dei provvedimenti di variazione adottati successivamente all'assestamento del bilancio deliberato dal Consiglio di amministrazione il 27 luglio 2005 a seguito dell'intervenuta approvazione del conto consuntivo dell'esercizio precedente.

In particolare si sono necessarie variazioni per dare attuazione ai decreti legge n. 202/2005, recante misure urgenti per la prevenzione dell'influenza aviaria, n. 211/2005, concernente la riduzione del 10% dei consumi intermedi, n.182/2005 con il quale sono state stanziare somme a favore dell'Ente. Tutti i provvedimenti di variazione derivanti dalle citate disposizioni normative hanno ottenuto la prescritta approvazione del Ministero vigilante.

La gestione dell'Ente si è svolta nel 2005 interamente sotto il mandato del Consiglio di amministrazione nominato con decreto del Ministro delle politiche agricole e forestali in data 31 ottobre 2003 e insediatosi il 10 novembre 2003.

Nel corso del 2005, l'Agenzia ha continuato a svolgere le funzioni di organismo di coordinamento e di organismo pagatore di cui, rispettivamente, ai commi 1 e 4 dell'articolo 3 del decreto istitutivo e, quale autorità competente ai sensi del D.Lgs. N.99/2004, ha, tra l'altro, predisposto le procedure e gli adempimenti per l'attuazione della riforma della politica agricola comunitaria di cui al Regolamento (CE) 29.3.2003, n.1782/2003.

Il conto consuntivo in argomento risulta redatto con riferimento al bilancio di previsione dell'anno 2005 ed è costituito, ai sensi dell'articolo 35 del vigente Regolamento di amministrazione e contabilità e dell'articolo 38 del D.P.R. n. 97/2003, dal rendiconto finanziario nella forma gestionale e decisionale, dallo stato patrimoniale e dal conto economico. Non risulta compilata la nota integrativa, così come previsto dal combinato disposto degli articoli 38 e 44 del DPR 97/2003, anche se gli elementi principali sono desumibili dalla relazione illustrativa. Peraltro non risulta ancora attuato il sistema di contabilità analitica per centri di costo previsto dall'art.21 del DPR

sopra citato. E' accompagnato dalla relazione illustrativa, reca in allegato l'elenco analitico, per anno di provenienza e per capitolo di bilancio, dei residui attivi e passivi alla data del 31.12.2005.

In occasione della predisposizione del conto consuntivo in esame, l'Agenzia ha effettuato il riaccertamento dei residui attivi e dei passivi provenienti dagli anni precedenti. Viene, pertanto, proposta l'eliminazione dall'elenco dei residui attivi di partite non più esigibili per l'ammontare di euro 371.358,03, relative agli interessi attivi sui conti correnti fruttiferi e, dall'elenco dei residui passivi, di partite per l'importo di euro 42.734.092,63 perché non più dovute.

Tenuto conto delle dichiarazioni degli Uffici che avevano in carico le partite di cui trattasi e di quanto indicato in proposito nella relazione illustrativa allo schema di conto consuntivo, il Collegio esprime parere favorevole all'approvazione della proposta in argomento.

2.- IL CONTO CONSUNTIVO DELL'AGEA RELATIVO ALL'ESERCIZIO FINANZIARIO 2005.

2a - Il Rendiconto finanziario.

Il rendiconto finanziario, articolato nella forma decisionale e nella forma gestionale, dà dimostrazione della gestione di bilancio distintamente per titoli, categorie e capitoli e per competenza, cassa e residui.

Dai prospetti trasmessi, si rileva la seguente situazione riassuntiva :

- Gestione di competenza

Accertamenti:

Entrate correnti	407.376.336,91	
Entrate per partite di giro	<u>20.935.235,00</u>	
Totale		428.311.571,91

Impegni:

Spese correnti	446.159.540,99	
Spese per partite di giro	<u>20.935.235,08</u>	
Totale		<u>467.094.776,07</u>
Disavanzo finanziario di competenza		38.783.204,16

– **Gestione di cassa**

Riscossioni

Entrate correnti	247.042.957,36	
Entrate partite di giro	<u>14.150.038,88</u>	
Totale		261.192.996,24

Pagamenti

Spese correnti	336.012.408,99	
Spese partite di giro	<u>18.919.172,41</u>	
		<u>354.931.581,40</u>
Disavanzo di cassa gestione 2005		93.738.585,16

– **Gestione dei residui**

Residui attivi al 1.01.2005	146.433.841,40	
Riaccertamenti (-)	371.358,03	
Riscossioni (-)	<u>68.054.010,28</u>	
Restano al 31.12.2005		78.008.473,09
Residui attivi del 2005		<u>235.172.586,03</u>
Totale Residui attivi al 31.12.2005		313.181.059,12

Residui passivi al 1.01.2005	327.279.795,27	
Riaccertamenti (-)	42.734.092,63	
Pagamenti (-)	<u>162.304.779,61</u>	
Restano al 31.12.2005		122.240.923,03
Residui passivi del 2005		<u>274.467.974,28</u>
Totale residui passivi al 31.12.2005		396.708.897,31

Dall'esame dei prospetti sopra riportati, si rileva che:

- a) L'ammontare delle spese impegnate è risultato superiore di € 38.783.204,16 all'ammontare delle somme accertate. A siffatto risultato negativo, che consegue alla insufficienza delle risorse finanziarie ordinarie dell'ente, in rapporto agli obblighi istituzionali da assolvere, è stato fatto fronte mediante parziale utilizzo dell'avanzo di amministrazione, accertato in € 93.398.199,55 al termine dell'esercizio precedente.
- b) L'ammontare dei pagamenti effettuati è risultato superiore di € 93.738.585,16 a quello delle riscossioni. Per poter procedere ai pagamenti si è quindi attinto al fondo di cassa, accertato in € 274.244.153,43 all'inizio dell'esercizio.
- c) l'ammontare al 31.12.2005 dei residui attivi, pari ad € 313.181.059,12, è risultato superiore di € 166.747.217,72 a quello accertato al termine dell'esercizio precedente. Le poste, per quel che attiene ai residui di vecchia data, riguardano per € 5.213.832,28 le assegnazioni dello Stato per la costituzione dello schedario agrumicolo, per € 3.420.970,69 le assegnazioni dello Stato per l'attuazione dei rapporti convenzionali con l'ICE, per € 1.793.334,02 gli interessi attivi, per € 66.489.912,57, il credito IVA, per € 1.090.423,53, l'incameramento cauzioni e le entrate eventuali diverse. I residui attivi di nuova formazione riguardano i capitoli concernenti le assegnazioni dello Stato per il funzionamento (€ 58.000.000,00), per l'attuazione del programma di aiuto alimentare ai PVS (€ 18.100.000,00), per il settore bieticolo saccarifero (€

4.513.706,54), per il settore agroalimentare ai sensi della legge 231/05 (€ 109.000.000,00), per gli aiuti alla produzione di uva da tavola (€ 9.600.000,00), per l'acquisto di prodotti avicoli ai sensi della legge 244/05 (€ 20.000.000,00), gli interessi attivi su fondi versati su conti correnti fruttiferi (€ 514.193,56), i crediti di imposta IVA (€ 8.591.979,00) e le entrate eventuali diverse (€ 67.510,73).

I residui passivi al termine dell'esercizio 2005 si incrementano di € 69.429.102,04 nonostante vengano cancellati con provvedimento da approvare insieme al conto consuntivo, residui passivi provenienti da esercizi precedenti per un importo di € 42.734.092,63. I residui di nuova formazione riguardano, per € 182.686,97, le spese per gli organi dell'Ente; per € 7.818.601,49, gli oneri per il personale; per € 1.801.296,82, le spese per l'acquisto di beni e servizi; per € 99.831.271,50, le uscite per prestazioni istituzionali; per € 161.213.706,54 i trasferimenti passivi; per € 17.380,00, le spese per liti; per € 1.011.000,00 le riduzioni sulle spese per consumi intermedi da versare al bilancio dello Stato ai sensi della legge 248/05; per € 2.592.030,96 le partite di giro.

Opportunamente combinando i dati suesposti, si può ottenere, tramite il procedimento di calcolo di seguito indicato, diverso rispetto a quello proposto nella relazione illustrativa, l'ammontare dell'avanzo di amministrazione al 31.12.2005 (in parentesi le somme in sottrazione):

- avanzo di amministrazione al 31.12.2004	€ 93.398.199,55
- accertamenti 2005	€ 428.311.571,99
- totale impegni 2005	(€ 467.094.776,07)
- minori residui attivi	(€ 371.358,03)
- minori residui passivi	€ 42.734.092,63

Avanzo di amministrazione al 31.12.2005 € 96.977.730,07

Per completezza di informazione si soggiunge che dall'elenco dei residui attivi e passivi esistenti alla data del 31.12.2005, allegato al consuntivo di che trattasi, si rilevano ancora partite risalenti ad esercizi remoti per le quali si renderebbero necessarie puntuali analisi per la loro conservazione nelle scritture contabili.

Ai fini della consistenza e della possibilità di utilizzo dell'avanzo di amministrazione su indicato, si rinvia alle precisazioni contenute nella nota illustrativa, aggiungendo tuttavia, a proposito delle procedure pignoratorie, che oltre alle somme al 31 dicembre 2005 accantonate presso la Tesoreria Centrale dello Stato (€ 6.252.295,30) per procedure esecutive in attesa dell'eventuale assegnazione, non sono utilizzabili anche quelle somme (€ 13.507.589,56) già erogate a soggetti pignoranti (e quindi effettivamente uscite dal conto corrente di contabilità speciale n. 20082), Di tali somme dovrà essere accertato l'obbligo del reintegro da parte dell'Organismo pagatore in relazione all'intendimento dei creditori procedenti di aggredire o meno i fondi comunitari. In ogni caso, è da tenere presente che il predetto importo di € 13.507.589,56 è comprensivo dell'ammontare degli interessi e delle spese legali da imputare comunque al bilancio nazionale (per quanto possa occorrere, si chiarisce che il dato contabile di cassa di fine esercizio è superiore dell'importo sopra specificato al saldo del conto corrente di contabilità speciale comunicato dalla Banca d'Italia, la quale ha provveduto ai pagamenti direttamente su ordine del giudice). Analoghe considerazioni vanno svolte con riferimento ai residui attivi del cap. 151, relativi a interessi oggetto di pignoramento per un importo di € 1.793.334,02, come risulta dall'elenco all. n. 1 alla relazione dell'amministrazione.

Come precisato nella relazione illustrativa non potrà essere inoltre disposta quella parte dell'avanzo di amministrazione già utilizzata in sede di bilancio di previsione e di quella relativa alla riduzione del 15% della spesa prevista per la categoria "acquisto beni e servizi" dell'esercizio 2002, ai

in senso del decreto del Ministro dell'Economia e delle finanze 29.11.2002 (€ 1.125.871,75). Tale ultimo importo, unitamente alle riduzioni sulle spese per consumi intermedi di cui alla legge 248/05 e già appostate nel presente consuntivo come somme rimaste da pagare, dovrà, secondo quanto disposto dall'art.1, comma 38, della legge finanziaria per l'anno 2006, essere versato, entro il 30 giugno 2006, all'entrata del bilancio dello Stato.

Per quanto riguarda, infine, le partite riferite al credito IVA, le possibilità di recupero di detto credito (€ 75.081.891,57) appaiono ancora incerte, per cui le prospettive di utilizzo dell'avanzo di amministrazione accertato a fine esercizio devono ritenersi, ad avviso del Collegio, assai problematiche e, in conseguenza, si impone una prudentiale gestione delle spese e la ricerca di nuove entrate a copertura delle spese del preventivo 2006 finanziate con l'avanzo di amministrazione presunto (€ 40.999.182,92).

E' di tutta evidenza, quindi, la necessità di assumere urgenti iniziative per il recupero del credito sopra evidenziato, oltre che una coerente revisione del bilancio 2006 in sede di assestamento.

Analisi delle entrate

Nel prospetto che segue, le entrate accertate, suddivise per titoli e categorie, vengono poste a raffronto con le corrispondenti previsioni definitive:

ENTRATE	PREVISIONI DEFINITIVE	TOTALE ACCERTAMENTI	MAGGIORI O MINORI ENTRATE
Titolo 1 – Entrate correnti			
Trasferimenti da parte dello Stato – Funzionamento	229.397.000,00	225.988.734,00	-3.408.266,00
Trasferimenti da parte dello Stato – Destinazione vincolata	182.663.000,00	169.700.000,00	-12.963.000,00
Vendita di beni e prestazione di servizi	180.362,50	1.837.770,17	1.657.407,67
Redditi e proventi patrimoniali	600.000,00	594.409,48	-5.590,52
Poste correttive e compensative di spese correnti	10.000.000,00	8.761.783,29	-1.238.216,71
Entrate non classificabili in altre voci	2.629,27	493.639,97	491.010,70
Totale Titolo I	422.842.991,77	407.376.336,91	-15.466.654,86
Titolo 4 – Partite di giro			
Entrate aventi natura di Partite di giro	27.791.975,99	20.935.235,08	-6.856.740,91
TOTALE GENERALE	450.634.967,76	428.311.571,99	-22.323.395,77

Come può evincersi dal prospetto, le entrate correnti e quelle per partite di giro risultano accertate in misura inferiore, rispettivamente, di € 15.466.654,86 e di € 6.856.740,91 rispetto a quanto previsto in via definitiva.

In particolare, tra le entrate correnti:

a) i trasferimenti hanno riguardato:

- per € 225.988.734,00, l'assegnazione dello Stato per il funzionamento dell'Ente (€ 167.988.734,00 riscossi ed € 58.000.000,00 da riscuotere) (cap.101);

- per € 18.100.000,00, il finanziamento per l'attuazione degli aiuti alimentari ai paesi in via di sviluppo, rimasto da riscuotere (cap. 102);
 - per € 13.000.000,00, il finanziamento per gli aiuti nazionali al settore bieticolo-saccarifero (€ 8.486.293,46 riscossi ed € 4.513.706,54 da riscuotere) (cap.103);
 - per € 109.000.000,00, i trasferimenti dello Stato nel settore agroalimentare ai sensi della legge 231/05, tutti rimasti da riscuotere (cap. 113);
 - per € 9.600.000,00, i trasferimenti dello Stato per gli aiuti alla produzione di uva da tavola, rimasti da riscuotere (cap.114);
 - per € 20.000.000,00, i trasferimenti dello Stato per l'acquisto di prodotti avicoli ai sensi della legge n. 244/05, tutti rimasti da riscuotere (cap. 115).
- b) la vendita dell'alcole in deposito ha consentito la riscossione di entrate per € 1.816.865,40 (cap.131);
- c) la cessione a terzi di beni originariamente prodotti e utilizzati nell'interesse dell'Ente hanno portato ad una riscossione di € 14.060,88 (cap. 134);
- d) gli interessi attivi maturati sui c/c fruttiferi sono stati accertati in € 594.409,48 di cui € 80.215,92 riscossi ed € 514.193,56 rimasti da riscuotere (cap. 151);
- e) le somme dovute dai contraenti dell'ente per spese di copia, stampa, ecc. hanno portato un accertamento di € 6.843,89;
- f) nelle restanti due categorie delle entrate correnti, sono state accertate entrate per l'ammontare complessivo di € 9.255.423,26 di cui € 595.933,53 riscossi ed € 8.659.489,73 rimasti da riscuotere.
- Tra le partite di giro:
- il mandato al cassiere (cap. 193 – € 25.822,84) è stato interamente restituito entro il 31.12.05;

- Le somme da restituire alla contabilità comunitaria per errati versamenti sono state accertate in € 166.153,15, interamente rimosse.
- Le entrate per il reintegro da parte della gestione comunitaria di somme pignorate sul conto corrente di tesoreria n. 20082, accertate in € 5.035.196,20, rimangono da riscuotere.
- I trasferimenti dello Stato per l'aggiornamento dell'anagrafe nazionale bovina sono stati accertati e riscossi per € 2.026.892,00.
- Le assegnazioni dello Stato per l'attuazione dei rapporti convenzionali per i controlli qualità sono state accertate in € 1.750.000,00, rimaste da riscuotere.
- Le entrate derivanti da servizi a favore di enti pubblici svolti dai concessionari sono state accertate e rimosse per € 2.181.170,89.
- I trasferimenti da parte dello Stato destinati agli Organismi Pagatori regionali sono stati accertati e riscossi per € 9.750.000,00.

Esame delle spese

Nel prospetto che segue gli impegni, suddivisi per titolo e categoria, vengono posti a raffronto con le corrispondenti previsioni definitive:

SPESE	PREVISIONI DEFINITIVE	TOTALE IMPEGNATO	ECONOMIE O MAGGIORI SPESE
Titolo 1 – Spese correnti			
Spese per gli Organi dell'Ente	780.558,37	748.295,71	-32.262,66
Oneri per il Personale in attività di servizio	23.035.660,42	21.138.596,53	-1.897.063,89
Spese per l'acquisto di beni di consumo e servizi	9.377.457,00	9.102.265,92	-275.191,08
Spese per prestazioni istituzionali	246.154.226,31	236.245.812,53	-9.908.413,78
Trasferimenti passivi	182.663.000,00	169.700.000,00	-12.963.000,00
Oneri finanziari	0,00	0,00	0,00
Oneri tributari	0,00	0,00	0,00
Poste correttive e compensative di entrate correnti	23.947,12	23.947,12	0,00
Spese non classificabili in altre voci	14.047.069,51	9.200.623,18	-4.846.446,33
Totale Titolo I	476.081.918,73	446.159.540,99	-29.922.377,74
Titolo 4 – Partite di giro			
Spese aventi natura di Partite di giro	27.791.975,99	20.935.235,08	-6.856.740,91
TOTALE GENERALE	503.873.894,72	467.094.776,07	-36.779.118,65

ⁿ Agricoltura
Come si vede, le spese correnti risultano impegnate in misura inferiore rispetto alle previsioni definitive (circa il 94%). Di esse è stato erogato circa il 37% (€ 174.283.597,67), mentre la restante parte (€ 271.875.943,32) confluisce nella massa dei residui passivi da trasmettere all'esercizio successivo. Non risultano assunti impegni in eccedenza dei limiti di stanziamento. Di contro, risultano realizzate economie in diversi capitoli di spesa, il cui ammontare complessivo, pari a € 29.922.377,74 e, in termini percentuali, pari al 6% delle previsioni definitive, è contenuto nei limiti fisiologici degli scostamenti, soprattutto se si tiene conto che l'economia di quasi 13 milioni di euro è stata realizzata nel capitolo n.309 dedicato alle spese per la crisi derivante dall'encefalopatia bovina, essendo venuta a mancare la corrispondente assegnazione dello Stato a destinazione vincolata, e 9 milioni di euro non sono stati spesi per l'attuazione e lo sviluppo del progetto TELAER (capitoli n. 268 e n.269), a causa del ritardo nel trasferimento all'AGEA dei beni strumentali alle attività di telerilevamento aereo. Comunque:

- le spese per gli organi dell'Ente (compensi, indennità, rimborsi ecc.) sono state impegnate in misura inferiore di € 32.262,66 rispetto alla previsione definitiva e rappresentano lo 0,17 % di tutte le spese correnti;
- gli oneri per il personale risultano impegnati in misura inferiore di circa 1,9 milioni di euro al previsto in via definitiva. Nel complesso rappresentano poco più del 4,7% di tutte le spese correnti e il 9,3% del finanziamento statale per le spese di funzionamento;
- le spese per l'acquisto di beni e servizi sono state impegnate per un ammontare inferiore al previsto di € 275.191,08. Esse sono pari in termini percentuali al 2% di tutte le spese correnti e al 4% del finanziamento statale per le spese di funzionamento.
- Le spese per prestazioni istituzionali sono state impegnate per un ammontare in termini percentuali pari al 52,9% di tutte le spese correnti. In questa categoria assumono particolare rilievo le spese sostenute per

lo stoccaggio dell'alcole in ammasso pubblico nazionale (cap.252 – € 4.500.000,00), quelle per i servizi informatici e di controllo previsti nell'atto esecutivo AGEA - AGRISIAN del 15 ottobre 2001 (cap.255 - € 91.295.616,00), le spese per ulteriori attività di controllo e verifiche da parte di soggetti ed organismi esterni (Cap. 256 – € 98.952.251,06), le spese per la trasmissione di dati (cap. 262 – € 3.801.299,73) le spese per il monitoraggio obbligatorio dei contratti di fornitura informatici (cap. 263 - € 3.400.000,00), gli interventi per l'evoluzione del sistema integrato di gestione e controllo (cap. 266 - € 13.000.000,00), le spese conseguenti all'applicazione del D.lgs. n. 99/2004 (cap. 271 - € 6.500.000,00) e le spese per comunicazione straordinaria in attuazione della normativa comunitaria (cap. 273 - € 9.963.035,43);

Con particolare riguardo alle spese per servizi informatici, il Collegio raccomanda di attenersi scrupolosamente alle previsioni contrattuali che subordinano il pagamento all'ottenimento dei pareri di collaudo e congruità.

- i trasferimenti ripetono in uscita l'ammontare dei finanziamenti relativi agli aiuti alimentari ai PVS (cap.306 - € 18.100.000,00) - al settore bieticolo-saccarifero (cap. 308 – € 13.000.000,00), agli interventi urgenti nel settore agroalimentare ai sensi della legge 231/05 (cap.336 - € 109.000.000,00), agli aiuti alla produzione di uva da tavola (cap.337 - € 9.600.000,00), alle spese per l'acquisto di prodotti avicoli (cap.338 - € 20.000.000,00). Nel complesso, i trasferimenti (€ 8.486.293,46 pagati ed € 161.213.706,54 rimasti da pagare) rappresentano circa il 38% di tutte le spese correnti.
- le spese correttive e compensative delle entrate sono costituite dalle uscite per restituzioni e rimborsi diversi (cap. 411 - € 696,06) e da restituzioni a favore dell'autorità giudiziaria (cap.413 - € 23.251,06).
- le spese non classificabili in altre voci annoverano uscite per liti, arbitraggi, risarcimenti ed accessori (cap. 431 – € 8.189.623,18) e le

riduzioni sulle spese per consumi intermedi da versare al bilancio dello Stato ai sensi della legge 248/05 (cap. 436 - € 1.011.000,00).

- Le spese per partite di giro pareggiano con i correlativi accertamenti di entrata.

2b - Conto economico.

Con apposito prospetto, redatto secondo lo schema allegato al Regolamento di cui al D.P.R. n.97/2003 si dà dimostrazione del **avanzo economico**, determinato in € 22.061.701 al termine dell'esercizio finanziario 2005, secondo quanto di seguito riportato:

- Valore della produzione	€	406.168.326	
- Costi della produzione	€	<u>444.274.191</u>	
Risultato operativo	€		(38.105.865)
- Proventi e oneri finanziari	€	594.409	
- Proventi e oneri straordinari	€	<u>59.573.156</u>	
	€		60.167.566
avanzo economico	€		22.061.701

Non risultano effettuati accantonamenti per il trattamento di fine rapporto.

Risulta inoltre predisposto il quadro di riclassificazione dei risultati economici che pone in evidenza il peggioramento del risultato operativo 2005 (- 38.105.865) rispetto a quello determinato al termine dell'esercizio precedente (- 7.305.625), sostanzialmente dovuto all'aumento delle spese di funzionamento dell'ente e alla contestuale riduzione della contribuzione statale relativa.

Il risultato complessivamente positivo della gestione economica va, invece, posto in relazione all'aumento della sostanza patrimoniale conseguente al trasferimento di beni del progetto TELAER e alla variazione positiva registrata nella gestione dei residui passivi.

26 - Il conto patrimoniale

Con altro apposito prospetto, allegato alla ripetuta relazione illustrativa, viene data dimostrazione della situazione patrimoniale dell'Agenzia al termine dell'esercizio finanziario 2004.

Per effetto della gestione 2005, il patrimonio netto dell'Agenzia, che a termine dell'esercizio finanziario 2004 ammontava ad € 113.410.165, ha subito una **variazione patrimoniale netta positiva di € 22.061.701** risultando alla fine del 2005 pari a euro 135.471.866. Esso è così costituito:

Attività

Immobilizzazioni materiali	9.593.431
Immobilizzazioni finanziarie	1.350.000
Attivo circolante:	
rimanenze	27.157.205
residui attivi	313.181.059
partecipazioni	393.500
Disp. liquide	180.505.568
Totale attività	532.180.763

Passività

Debiti (residui passivi)	396.708.897
Totale passività	

Patrimonio netto **135.471.866**
al 31.12.2005

La variazione netta patrimoniale sopra evidenziata è pari all'avanzo economico

Come si evince dalla relazione illustrativa al conto consuntivo, ai beni mobili sono stati applicate le aliquote di deperimento fissate dall'art.67 del D.P.R. 22 dicembre 1986, n.917, che hanno portato ad un ammortamento degli stessi di € 488.571.

Il Collegio dei revisori, nella verifica alla cassa e alle scritture contabili effettuata in data 7 febbraio 2005 ha proceduto alla riconciliazione del fondo di cassa contabile al 31 dicembre 2006 con le disponibilità esistenti alla stessa data sul conto corrente infruttifero acceso presso la Tesoreria

centrale dello Stato e sul conto corrente acceso presso l'ICBPI (confluito nel raggruppamento temporaneo di imprese con Meliorbanca S.p.a. quale capogruppo) incaricato del servizio di cassa dell'Agenzia, secondo quanto dagli stessi Istituti finanziari comunicato e constatato. In quella stessa occasione il Collegio ebbe a constatare l'esistenza di ulteriori risorse finanziarie per l'importo di € 1.068,26 alla data del 30 novembre 2005 sul conto corrente postale n. 52109360 intestato a "AGEA – Funzionamento – Servizio di Tesoreria". Detta somma, diminuita al 31 dicembre 2005 delle spese di tenuta conto, non risulta evidenziata né negli atti di contabilità dell'AGEA e, quindi, nel conto consuntivo, né nel conto corrente acceso presso l'Istituto bancario incaricato del servizio di cassa. Sono in corso verifiche per determinare la provenienza e la legittima appartenenza delle stesse somme all'ente.

In particolare, si evidenzia che il saldo contabile AGEA al 31.12.2005, nell'importo di € 180.505.568,27 (al netto rispetto a quanto constatato nella citata verifica del 7 febbraio 2006 di € 270,99 per bolli che saranno versati dall'ICBPI nel corso dell'anno 2006), non recepisce le uscite per pignoramenti effettuati direttamente sul conto 20082 di contabilità speciale, pari ad € 13.507.589,56 e i pagamenti (€ 2.646,84) effettuati con carta di credito non ancora regolarizzati. Inoltre al termine dell'esercizio 2005 risultano in parte non emessi (€ 2.200,00) e in parte non presi in carico dall'istituto cassiere (€ 440,00) mandati per € 2.640,00 a copertura di ricariche telefoniche Vodafone. Da ultimo risulta un errato addebito da parte dell'ICBPI di € 9.990,92, ripianato il 12 gennaio 2006.

Il Collegio non può non sottolineare l'esigenza di ottenere a fine esercizio il perfetto pareggio fra le risultanze contabili di cassa e quelle di provenienza esterna dell'Ente, mediante l'adozione in tempo utile dei correlati adempimenti contabili.

Le giacenze dell'alcole sono state calcolate tenendo conto di quanto comunicato dall'ufficio competente. A tale proposito si sottolinea l'incremento del valore delle merci in magazzino, pari ad € 7.978.378, per

effetto principalmente della valutazione delle rimanenze ad un maggiore valore di mercato passato da € 22,00/Hn ad € 34,25/Hn secondo le indicazioni della Commissione Europea (decisione 12 dicembre 2005).

I valori dei beni mobili, bibliografici, scientifici, ecc. coincidono con quelli dell'inventario che risulta aggiornato e chiuso al 31.12.2005..

Il valore dei crediti e dei debiti è pari, rispettivamente, all'ammontare dei residui attivi e dei residui passivi al termine dell'esercizio. Non risultano effettuati accantonamenti di sorta.

3 - L'avanzo di amministrazione

Un ulteriore prospetto, infine, dà ragione dell'avanzo di amministrazione accertato al termine dell'esercizio finanziario 2005. Di esso si è già detto per cui si richiamano le considerazioni all'uopo svolte.

4 - Situazione del personale

Con altri prospetti, infine, viene evidenziato, ai sensi dell'articolo 39, comma 1, lettera d) del vigente Regolamento di amministrazione e contabilità, la situazione del personale in servizio alla data del 1 gennaio 2005 e la sua evoluzione nell'anno, articolata per qualifica e per area e unità organizzativa di assegnazione.

5. – Conclusioni

Tenuto conto di quanto precedentemente rappresentato, il Collegio, che nel corso dell'esercizio finanziario è stato sempre presente alle riunioni del Consiglio di amministrazione, ha effettuato le periodiche verifiche alla contabilità e alla cassa dell'Agenzia ed ha esteso la propria attività di controllo, con il sistema a campione, ai provvedimenti di spesa adottati dai dirigenti, può affermare che, per quanto di sua conoscenza, la gestione si è svolta con regolarità e con l'osservanza delle disposizioni legislative e regolamentari vigenti.

Al consuntivo in esame è allegata la stampa del partitario delle entrate e delle uscite. I riscontri effettuati consentono al Collegio dei revisori di assicurare che vi è corrispondenza tra le risultanze delle scritture contabili e i dati del rendiconto finanziario.

Allo stesso consuntivo è allegata la stampa dell'inventario dei beni mobili (mod. 96 CG) relativo alle acquisizioni del 2005, elaborata dal software in dotazione all'economato e prodotto dall'allora Provveditorato Generale dello Stato. Tra i beni dell'entrata sono da ricomprendere anche quelli provenienti dal progetto Telaer il cui valore, comunque, è stato considerato ai fini della determinazione del patrimonio dell'Ente.

Il Collegio rinnova l'apprezzamento per le iniziative assunte per il controllo e la rilevazione sistematica dei cosiddetti "pignoramenti", cioè degli accantonamenti di risorse finanziarie e dei correlati pagamenti disposti dalla Banca d'Italia su ordine dell'Autorità giudiziaria a carico del conto corrente di contabilità speciale intestato all'Agenzia.

Analoghe iniziative risultano assunte anche in relazione ai pignoramenti disposti sulle somme giacenti sui conti correnti bancari destinati agli interventi dell'organismo pagatore. Il Collegio sottolinea l'esigenza che i relativi rapporti con l'istituto incaricato del servizio di cassa siano formalmente regolamentati.

Permane, comunque, la necessità che ulteriori misure siano studiate e poste in essere al fine di ridurre al minimo o di eliminare i motivi del ricorso alle procedure di pignoramento da parte dei creditori dell'Agenzia. E', inoltre, necessario che siano eliminati i motivi all'origine della discordanza tra le risultanze degli estratti conto dei conti correnti bancari intestati all'Agenzia e le relative rilevazioni contabili. Al riguardo si richiama quanto anche segnalato dall'Amministrazione in ordine al pagamento dei "bolli".

Infine il Collegio raccomanda il potenziamento del controllo di regolarità amministrativa e contabile di cui all'art. 27 del vigente


Regolamento del Personale dell'Agenzia e del controllo di gestione di cui all'art. 84 e seguenti del DPR n.97/2003.

Si ricorda, inoltre, che, ai sensi dell'art.35 del vigente regolamento di contabilità che richiama gli articoli 55 e segg. del D.Lgs 24.02.1998, n.58, il consuntivo in parola deve essere sottoposto a certificazione da parte di una società di revisione.

Tutto ciò premesso e osservato, fatte salve le conclusioni della Società di Revisione incaricata della certificazione del documento in questione, il Collegio, conclusivamente, esprime **parere favorevole** all'ulteriore corso del conto consuntivo dell'AGEA relativo all'esercizio finanziario 2005, quale risulta dagli elaborati pervenutegli e acquisiti agli atti d'ufficio.

Roma, 11 maggio 2006.

IL COLLEGIO DEI REVISORI



BILANCIO CONSUNTIVO

Rendiconto Finanziario Decisionale - ENTRATE

Elaborazione del : 26/04/06

EGE : 2005

Codice	Denominazione	ANNO FINANZIARIO 2005			ANNO FINANZIARIO 2004		
		Residui	Competenza (Accertamenti)	Cassa (Riscossioni)	Residui	Competenza (Accertamenti)	Cassa (Riscossioni)
	<i>Avanzo di amministrazione presunto</i>		93.398.199,56	274.244.153,40			
	<i>Fondo iniziale di cassa presunto</i>						
01	Area Coordinamento						
1.0.0	TITOLO I - Entrate Correnti	10.000.000,00	169.700.000,00	18.486.293,46	36.805.000,00	57.396.000,00	84.201.000,00
1.1.0	Entrate contributive						
1.1.1	Aliquote contributive a carico dei datori di lavoro s/o degli iscritti						
1.1.2	Quote di partecipazione degli iscritti all'onere di particolari gestioni						
1.2.0	Entrate derivanti da trasferimenti correnti						
1.2.1	Trasferimenti da parte dello stato						
1.2.2	Trasferimenti da parte delle Regioni						
1.2.3	Trasferimenti da parte dei Comuni e delle Province						
1.2.4	Trasferimenti da parte di altri Enti del settore pubblico						
1.3.0	Altre entrate						
1.3.1	Entrate derivanti dalla vendita di beni e dalla prestazione di servizi	0,00	1.816.865,40	1.816.865,40	0,00	20.089.031,87	20.089.031,67
1.3.2	Redditi e proventi patrimoniali						
1.3.3	Poste correttive e compensative di uscite correnti	0,00	17.854,68	17.854,68	0,00	1.496.897,38	1.496.897,38
1.3.4	Entrate non classificabili in altre voci	49.234,59	161.174,18	161.174,18	0,00	1.644.704,18	1.595.479,52
	TOTALE	10.049.234,59	171.695.894,26	20.482.167,72	36.805.000,00	80.626.635,38	107.582.410,77
	Area Coordinamento						
	01						

XV LEGISLATURA - DISEGNI DI LEGGE E RELAZIONI - DOCUMENTI

Rendiconto Finanziario Decisionale - ENTRATE

Elaborazione del : 26/04/06 EGE : 2005

Codice	Denominazione	ANNO FINANZIARIO 2005			ANNO FINANZIARIO 2004		
		Residui	Competenza (Accertamenti)	Cassa (Riscossioni)	Residui	Competenza (Accertamenti)	Cassa (Riscossioni)
02	Ufficio Monocratico Organismo Pagatore						
1.0.0	TITOLO I - Entrate Correnti						
1.1.0	Entrate contributive						
1.1.1	Aliquote contributive a carico dei datori di lavoro e/o degli iscritti						
1.1.2	Quote di partecipazione degli iscritti all'onere di particolari gestioni						
1.2.0	Entrate derivanti da trasferimenti correnti						
1.2.1	Trasferimenti da parte dello stato	27.000.000,00	76.526.422,07	64.126.422,07	0,00	38.225.019,94	11.225.019,94
1.2.2	Trasferimenti da parte delle Regioni						
1.2.3	Trasferimenti da parte dei Comuni e dalle Province						
1.2.4	Trasferimenti da parte di altri Enti del settore pubblico						
1.3.0	Altre entrate						
1.3.1	Entrate derivanti dalla vendita di beni e dalla prestazione di servizi						
1.3.2	Redditi e proventi patrimoniali	57.836,79	0,00	0,00	105.353,04	0,00	47.464,27
1.3.3	Poste correttive e compensative di uscita correnti						
1.3.4	Entrate non classificabili in altre voci						
TOTALE	TITOLO I - Entrate Correnti	27.057.836,79	76.526.422,07	64.126.422,07	105.353,04	38.225.019,94	11.272.484,21

XV LEGISLATURA - DISEGNI DI LEGGE E RELAZIONI - DOCUMENTI

Rendiconto Finanziario Decisionale - ENTRATE

Elaborazione del : 26/04/06 EGE : 2005

Codice	Denominazione	ANNO FINANZIARIO 2005		ANNO FINANZIARIO 2004		
		Residui	Competenza (Accertamenti)	Residui	Competenza (Accertamenti)	Cassa (Riscossioni)
	02					
	Ufficio Monocratico Organismo Pagatore					
	03					
	Area amministrativa					
	1.0.0					
	TITOLO I - Entrate Correnti					
	1.1.0					
	Entrate contributive					
1.1.1	Aliquote contributive a carico dei datore di lavoro e/o degli iscritti					
1.1.2	Quote di partecipazione degli iscritti all'onera di particolari gestioni					
1.2.0	Entrate derivanti da trasferimenti correnti					
1.2.1	Trasferimenti da parte dello stato	8.634.802,97	16.802.090,24	66.230.677,28	13.277.087,02	70.872.961,33
1.2.2	Trasferimenti da parte della Regione					
1.2.3	Trasferimenti da parte dei Comuni e della Provincia					
1.2.4	Trasferimenti da parte di altri Enti del settore pubblico					
1.3.0	Altre entrate					
1.3.1	Entrate derivanti dalla vendita di beni e dalla prestazione di servizi	0,00	20.904,77	20.904,77	0,00	2.652.024,29
1.3.2	Redditi e proventi patrimoniali	1.735.497,23	594.335,98	80.142,42	1.276.296,70	951.297,08
1.3.3	Poste correttive e compensative di ordine corrente	53.878.636,57	151.949,61	151.949,61	53.878.636,57	68.842,98
1.3.4	Entrate non classificabili in altre voci	1.095.209,22	332.455,79	318.965,34	1.024.318,36	795.628,67

XV LEGISLATURA - DISEGNI DI LEGGE E RELAZIONI - DOCUMENTI

Rendiconto Finanziario Decisionale - ENTRATE

Elaborazione del : 26/04/06 EGE : 2005

Codice	Denominazione	ANNO FINANZIARIO 2005			ANNO FINANZIARIO 2004		
		Residui	Competenza (Accertamenti)	Cassa (Riscossioni)	Residui	Competenza (Accertamenti)	Cassa (Riscossioni)
	TOTALE TIPOLOGIA I - Entrate Correnti 03	55.344.145,95	17.901.746,39	8.774.052,39	122.410.518,91	17.715.970,90	74.411.037,79
	Area amministrativa						
04	Area autorizzazione pagamenti						
1.0.0	TITOLO I - Entrate Correnti						
1.1.0	Entrate contributive						
1.1.1	Aliquote contributive a carico dei datori di lavoro s/o degli iscritti						
1.1.2	Quote di partecipazione degli iscritti all'onere di particolari gestioni						
1.2.0	Entrate derivanti da trasferimenti correnti	0,00	112.733.132,82	110.703.132,82			
1.2.1	Trasferimenti da parte dello stato						
1.2.2	Trasferimenti da parte delle Regioni						
1.2.3	Trasferimenti da parte dei Comuni e delle Province						
1.2.4	Trasferimenti da parte di altri Enti del settore pubblico						
1.3.0	Altre entrate						
1.3.1	Entrate derivanti dalla vendita di beni e dalla prestazione di servizi	0,00	73,50	73,50			
1.3.2	Redditi e proventi patrimoniali						
1.3.3	Poste correttive e compensative di uscite correnti	12.611.276,00	8.591.979,00	8.591.979,00	0,00	12.611.276,00	0,00

XV LEGISLATURA - DISEGNI DI LEGGE E RELAZIONI - DOCUMENTI

Rendiconto Finanziario Decisibile - ENTRATE

Elaborazione del : 26/04/06 EGE : 2005

Codice	Denominazione	ANNO FINANZIARIO 2005			ANNO FINANZIARIO 2004		
		Residui	Competenza (Accertamenti)	Cassa (Riscossioni)	Residui	Competenza (Accertamenti)	Cassa (Riscossioni)
1.3.4	Entrate non classificabili in altre voci						
	TOTALE TITOLO I - ENTRATE CORRENTI	12.611.276,00	121.325.185,32	112.733.206,32	0,00	12.611.276,00	0,00
	Area Autorizzazione Pagamenti:						
05	Area Controlli						
1.0.0	TITOLO I - ENTRATE CORRENTI						
1.1.0	Entrate contributive						
1.1.1	Aliquote contributive a carico dei datori di lavoro s/o degli iscritti						
1.1.2	Quote di partecipazione degli iscritti all'onere di particolari gestioni						
1.2.0	Entrate derivanti da trasferimenti correnti	31.000.000,00	19.927.088,87	40.927.088,87	0,00	189.148.831,82	159.428.831,84
1.2.1	Trasferimenti da parte dello stato						
1.2.2	Trasferimenti da parte delle Regioni						
1.2.3	Trasferimenti da parte dei Comuni e delle Province						
1.2.4	Trasferimenti da parte di altri Enti del settore pubblico						
1.3.0	Altre entrate						
1.3.1	Entrate derivanti dalla vendita di beni e dalla prestazioni di servizi				0,00	931,80	931,80
1.3.2	Redditi e proventi patrimoniali						

XV LEGISLATURA - DISEGNI DI LEGGE E RELAZIONI - DOCUMENTI

Rendiconto Finanziario Decisionale - ENTRATE

Elaborazione del : 26/04/06 EGE : 2005

Codice	Denominazione	ANNO FINANZIARIO 2005			ANNO FINANZIARIO 2004		
		Residui	Competenza (Accertamenti)	Cassa (Riscossioni)	Residui	Competenza (Accertamenti)	Cassa (Riscossioni)
1.3.3	Poste correttive e compensative di uscite correnti						
1.3.4	Entrate non classificabili in altre voci				0,00	9.749.998,71	9.749.998,71
	TOTALE TITOLO I - ENTRATE Correnti	31.000.000,00	19.927.088,87	140.327.088,87	0,00	194.199.762,35	163.199.762,35
	Area Controlli						
	TOTALE GENERALE TITOLO I - Entrate Correnti	146.062.463,37	407.376.336,91	347.042.937,36	155.320.871,97	343.378.664,58	336.365.685,12
01	Area Coordinamento						
2.0.0	TITOLO II - ENTRATE IN COMPLESSIVO						
2.1.0	Entrate per alienazione di beni patrimoniali e riscossione dei crediti						
2.1.1	alienazione di immobili e diritti reali						
2.1.2	Alienazione di immobilizzazioni tecniche						
2.1.3	Realizzo di valori mobiliari						
2.1.4	Riscossione di crediti						
2.2.0	Entrate derivanti da trasferimenti in conto capitale						
2.2.1	Trasferimenti dallo Stato						

Rendiconto Finanziario Decisionale - ENTRATE

Elaborazione del : 26/04/06 EGE : 2005

Codice	Denominazione	ANNO FINANZIARIO 2005		ANNO FINANZIARIO 2004		
		Residui	Competenza (Accertamenti)	Cassa (Riscossioni)	Residui	Competenza (Accertamenti)
2.2.2	Trasferimenti dalle Regioni					
2.2.3	Trasferimenti da Comuni e Province					
2.2.4	Trasferimenti da altri Enti del settore pubblico					
2.3.0	Accensione di prestiti					
2.3.1	Assunzione di mutui					
2.3.2	Assunzione di altri debiti finanziari					
2.3.3	Accensione di prestiti					
	TOTALE TITOLO II - ENTRATE IN CORSO CAPITALE					
	Aram Coordinamento					
02	Ufficio Monocratico Organismo Pagatore					
2.0.0	TITOLO II - ENTRATE IN CORSO CAPITALE					
2.1.0	Entrate per alienazione di beni patrimoniali e riscossione dei crediti					
2.1.1	Alienazione di immobili e diritti reali					
2.1.2	Alienazione di immobilizzazioni tecniche					
2.1.3	Realizzo di valori mobiliari					

Rendiconto Finanziario Decisionale - ENTRATE

Elaborazione del : 26/04/06 EGE : 2005

Codice	Denominazione	ANNO FINANZIARIO 2005		ANNO FINANZIARIO 2004	
		Residui	Competenza (Accertamenti)	Residui	Competenza (Accertamenti)
2.1.4	Riscossione di crediti				
2.2.0	Entrate derivanti da trasferimenti in conto capitale				
2.2.1	Trasferimenti dallo stato				
2.2.2	Trasferimenti dalle Regioni				
2.2.3	Trasferimenti da Comuni e Province				
2.2.4	Trasferimenti da altri Enti del settore pubblico				
2.3.0	Accensione di prestiti				
2.3.1	Assunzione di mutui				
2.3.2	Assunzione di altri debiti finanziari				
2.3.3	Accensione di prestiti				
	TOTALE TITOLO II - ENTRATE IN CORSO CAPITALE				
	02 Ufficio Monocratico Organismo Regatore				
	03 Area Amministrativa				
2.0.0	TITOLO II - ENTRATE IN CORSO CAPITALE				
2.1.0	Entrate per alienazione di beni patrimoniali e riscossione dei crediti				
2.1.1	Alienazione di immobili e diritti reali				

Rendiconto Finanziario Decisionale - ENTRATE

Elaborazione del : 26/04/06 EGE : 2005

Codice	Denominazione	ANNO FINANZIARIO 2005			ANNO FINANZIARIO 2004		
		Residui	Competenza (accertamenti)	Cassa (Riscossioni)	Residui	Competenza (accertamenti)	Cassa (Riscossioni)
2.1.2	alienazione di immobilizzazioni tecniche						
2.1.3	Realizzo di valori mobiliari						
2.1.4	Riscossione di crediti						
2.2.0	Entrate derivanti da trasferimenti in conto capitale						
2.2.1	Trasferimenti dallo stato						
2.2.2	Trasferimenti dalle Regioni						
2.2.3	Trasferimenti da Comuni e Province						
2.2.4	Trasferimenti da altri Enti del settore pubblico						
2.3.0	Accensione di prestiti						
2.3.1	Assunzione di mutui						
2.3.2	Assunzione di altri debiti finanziari						
2.3.3	Accensione di prestiti						
	TOTALE TITOLO II - ENTRATE IN CONTO CAPITALE			03			
	Area Amministrativa						
04	Area Autorizzazione Pagamenti						
2.0.0	TITOLO II - ENTRATE IN CONTO CAPITALE						
2.1.0	Entrate per alienazione di beni						

Rendiconto Finanziario Decisionale - ENTRATE

Elaborazione del : 26/04/06 ECE : 2005

Codice	Denominazione	ANNO FINANZIARIO 2005		ANNO FINANZIARIO 2004			
		Residui	Competenze (Accertamenti)	Cassa (Riscossioni)	Residui	Competenza (Accertamenti)	Cassa (Riscossioni)
	patrimoniali e riscossione dei crediti						
2.1.1	alienazione di immobili e diritti reali						
2.1.2	alienazione di immobilizzazioni tecniche						
2.1.3	Realizzo di valori mobiliari						
2.1.4	Riscossione di crediti						
2.2.0	Entrate derivanti da trasferimenti in conto capitale						
2.2.1	Trasferimenti dallo stato						
2.2.2	Trasferimenti dalle Regioni						
2.2.3	Trasferimenti da Comuni e Province						
2.2.4	Trasferimenti da altri Enti del settore pubblico						
2.3.0	Accensione di prestiti						
2.3.1	Assunzione di mutui						
2.3.2	Assunzione di altri debiti finanziari						
2.3.3	Accensione di prestiti						
	TOTALE TITOLO II - ENTRATE IN CONTO CAPITALE						04
	Area Autorizzazione Pagamenti						
05	Area Controlli						

Rendiconto Finanziario Decisionale - ENTRATE

Elaborazione del : 26/04/06 EGE : 2005

Codice	Denominazione	ANNO FINANZIARIO 2005		ANNO FINANZIARIO 2004		
		Residui	Competenza (accertamenti)	Residui	Competenza (accertamenti)	Cassa (Riscossioni)
	TITOLO II - ENTRATE IN CONTO CAPITALE					
2.1.0	Entrate per alienazione di beni patrimoniali e riscossione dei crediti					
2.1.1	alienazione di immobili e diritti reali					
2.1.2	alienazione di immobilizzazioni tecniche					
2.1.3	Realizzo di valori mobiliari					
2.1.4	Riscossione di crediti					
2.2.0	Entrate derivanti da trasferimenti in conto capitale					
2.2.1	Trasferimenti dallo stato					
2.2.2	Trasferimenti dalle Regioni					
2.2.3	Trasferimenti da Comuni e Province					
2.2.4	Trasferimenti da altri Enti del settore pubblico					
2.3.0	Accensione di prestiti					
2.3.1	Assunzione di mutui					
2.3.2	Assunzione di altri debiti finanziari					
2.3.3	Accensione di prestiti					
	TOTALE TITOLO II - ENTRATE IN CONTO CAPITALE					05

Rendiconto Finanziario Decisionale - ENTRATE

Elaborazione del : 26/04/06 EGE : 2005

Codice	Denominazione	ANNO FINANZIARIO 2005		ANNO FINANZIARIO 2004		
		Residui	Competenza (Accertamenti)	Cassa (Riscossioni)	Residui	Competenza (Accertamenti)
	Area Controlli					
	TOTALE GENERALE					
	TITOLO II - ENTRATE IN COSTO CAPITALE					
01	Area Coordinamento					
3.0.0	TITOLO III - GESTIONI SPECIALI					
3.1.0	Gestione speciale a					
3.1.1	Gestione speciale a					
	TOTALE TITOLO III - GESTIONI SPECIALI					
	Area Coordinamento					
02	Ufficio Monocratico Organismo Fagotore					
3.0.0	TITOLO III - GESTIONI SPECIALI					
3.1.0	Gestione speciale a					
3.1.1	Gestione speciale a					

Rendiconto Finanziario Decisionale - ENTRATE

Elaborazione del : 26/04/06 EGE : 2005

Codice	Denominazione	ANNO FINANZIARIO 2005		ANNO FINANZIARIO 2004	
		Residui	Competenza (Accertamenti) Cassa (Riscossioni)	Residui	Competenza (Accertamenti) Cassa (Riscossioni)
	TOTALE TITOLO III - GESTIONI SPECIALI 02				
	Ufficio Monocratico Organismo Pagatore				
	03 Area Amministrativa				
	3.0.0 TITOLO III - GESTIONI SPECIALI				
	3.1.0 Gestione speciale a				
	3.1.1 Gestione speciale a				
	TOTALE TITOLO III - GESTIONI SPECIALI 03				
	Area Amministrativa				
	04 Area Autorizzazione Pagamenti				
	3.0.0 TITOLO III - GESTIONI SPECIALI				
	3.1.0 Gestione speciale a				
	3.1.1 Gestione speciale a				
	TOTALE TITOLO III - GESTIONI SPECIALI 04				
	Area Autorizzazione Pagamenti				
	05 Area Controlli				
	3.0.0 TITOLO III - GESTIONI SPECIALI				
	3.1.0 Gestione speciale a				

Rendiconto Finanziario Decisionale - ENTRATE

Elaborazione del : 26/04/06 EGE : 2005

Codice	Denominazione	ANNO FINANZIARIO 2005		ANNO FINANZIARIO 2004			
		Residui	Competenza (accertamenti)	Cassa (Riscossioni)	Residui	Competenza (accertamenti)	Cassa (Riscossioni)
3.1.1	Sezioni speciali e						
	TOTALE TITOLO III - GESTIONI SPECIALI						
	Area Controlli						
	TOTALE GENERALE TITOLO III - GESTIONI SPECIALI						
01	Area Coordinamento						
4.0.0	TITOLO IV - PARTITE DI GIRO						
4.1.0	Entrate aventi natura di partite di giro						
4.1.1	Entrate aventi natura di partite di giro						
	TOTALE TITOLO IV - PARTITE DI GIRO						
	Area Coordinamento						
02	Ufficio Monocratico Organismo						
	Pagatore						
4.0.0	TITOLO IV - PARTITE DI GIRO						
4.1.0	Entrate aventi natura di partite di giro						

Rendiconto Finanziario Decisionale - ENTRATE

Elaborazione del : 26/04/06 EGE : 2005

Codice	Denominazione	ANNO FINANZIARIO 2005				ANNO FINANZIARIO 2006			
		Residui	Competenza (Accertamenti)	Cassa (Riscossioni)	Residui	Competenza (Accertamenti)	Cassa (Riscossioni)	Residui	
4.1.0	Entrate aventi natura di partite di giro								
4.1.1	Entrate aventi natura di partite di giro								
	TOTALE TITOLO IV - PARTITE DI GIRO	05							
	Area Controlli								
	TOTALE GENERALE TITOLO IV - PARTITE DI GIRO		0,00	20.935.235,08	14.150.038,88	9.524,62	601.791,13	611.315,75	
	Ripilogo dei titoli centro di Responsabilità amovibile (Area Coordinamento)	01							
	TITOLO I - ENTRATE Correnti		10.049.224,59	171.695.894,26	20.482.187,72	10.049.224,59	171.695.894,26	20.482.187,72	
	Totale delle entrate Centro di responsabilità amovibile (Area Coordinamento)	01	10.049.224,59	171.695.894,26	20.482.187,72	10.049.224,59	171.695.894,26	20.482.187,72	
	Ripilogo dei titoli centro di Responsabilità amovibile (Area Coordinamento)	01							
	TITOLO II - ENTRATE IN CONTO CAPITALE								
	Totale delle entrate Centro di responsabilità amovibile (Area Coordinamento)	01							
	Ripilogo dei titoli centro di Responsabilità amovibile (Area Coordinamento)	01							
	TITOLO III - GESTIONI SPECIALI								
	Totale delle entrate Centro di responsabilità amovibile (Area Coordinamento)	01							

XV LEGISLATURA - DISEGNI DI LEGGE E RELAZIONI - DOCUMENTI

Rendiconto Finanziario Decisionale - ENTRATE

Elaborazione del : 26/04/06 EGE : 2005

Codice	Denominazione	ANNO FINANZIARIO 2005				ANNO FINANZIARIO 2006			
		Residui	Competenza (Accertamenti)	Cassa (Riscossioni)	Residui	Competenza (Accertamenti)	Cassa (Riscossioni)	Residui	
01	Riempio dei vuoti centro di Responsabilità annua (Area Coordinamento)								
	TITOLO IV - PARTITE DI GIRO								
01	Totale delle entrate Centro di responsabilità annua (Area Coordinamento)								
02	Riempio dei vuoti centro di Responsabilità annua (Ufficio Monocratico Organismo Pagatore)								
	TITOLO I - Entrate Correnti	27.057.836,79	76.526.422,07	64.126.422,07	27.057.836,79	76.526.422,07	64.126.422,07	27.057.836,79	76.526.422,07
02	Totale delle entrate Centro di responsabilità annua (Ufficio Monocratico Organismo Pagatore)	27.057.836,79	76.526.422,07	64.126.422,07	27.057.836,79	76.526.422,07	64.126.422,07	27.057.836,79	76.526.422,07
02	Riempio dei vuoti centro di Responsabilità annua (Ufficio Monocratico Organismo Pagatore)								
	TITOLO II - ENTRATE IN CONTO CAPITALE								
02	Totale delle entrate Centro di responsabilità annua (Ufficio Monocratico Organismo Pagatore)								
02	Riempio dei vuoti centro di Responsabilità annua (Ufficio Monocratico Organismo Pagatore)								
	TITOLO III - GESTIONI SPECIALI								
02	Totale delle entrate Centro di responsabilità annua (Ufficio Monocratico Organismo Pagatore)								
02	Riempio dei vuoti centro di Responsabilità annua (Ufficio Monocratico Organismo Pagatore)								
	TITOLO IV - PARTITE DI GIRO								
02	Totale delle entrate Centro di responsabilità annua (Ufficio Monocratico Organismo Pagatore)								
03	Riempio dei vuoti centro di Responsabilità annua (Area Amministrativa)								
	TITOLO I - Entrate Correnti	65.344.145,99	17.901.746,39	8.774.052,36	65.344.145,99	17.901.746,39	8.774.052,36	65.344.145,99	17.901.746,39
03	Totale delle entrate Centro di responsabilità annua (Area Amministrativa)	65.344.145,99	17.901.746,39	8.774.052,36	65.344.145,99	17.901.746,39	8.774.052,36	65.344.145,99	17.901.746,39

XV LEGISLATURA - DISEGNI DI LEGGE E RELAZIONI - DOCUMENTI

Rendiconto Finanziario Decisionale - ENTRATE

Elaborazione del : 26/04/06 EGE : 2005

Codice	Denominazione	ANNO FINANZIARIO 2005				ANNO FINANZIARIO 2004			
		Residui	Competenza (Accertamenti)	Cassa (Riscossioni)	Residui	Competenza (Accertamenti)	Cassa (Riscossioni)	Residui	
03	Ripilogo dei titoli centro di Responsabilità annua (Area Amministrativa)								
	TITOLO II - ENTRATE IN CONTO CAPITALE								
03	Totale delle entrate Centro di responsabilità annua (Area Amministrativa)								
03	Ripilogo dei titoli centro di Responsabilità annua (Area Amministrativa)								
	TITOLO III - GESTIONI SPECIALI								
03	Totale delle entrate Centro di responsabilità annua (Area Amministrativa)								
03	Ripilogo dei titoli centro di Responsabilità annua (Area Amministrativa)	0,00	20.935.235,08	14.150.038,88	0,00	20.935.235,08	14.150.038,88		
	TITOLO IV - PARTITE DI GIRO								
03	Totale delle entrate Centro di responsabilità annua (Area Amministrativa)	0,00	20.935.235,08	14.150.038,88	0,00	20.935.235,08	14.150.038,88		
04	Ripilogo dei titoli centro di Responsabilità annua (Area Autorizzazione Pagamenti)								
	TITOLO I - Entrate Correnti								
04	Totale delle entrate Centro di responsabilità annua (Area Autorizzazione Pagamenti)	12.611.276,00	121.325.185,32	112.733.206,32	12.611.276,00	121.325.185,32	112.733.206,32		
04	Ripilogo dei titoli centro di Responsabilità annua (Area Autorizzazione Pagamenti)								
	TITOLO II - ENTRATE IN CONTO CAPITALE								
04	Totale delle entrate Centro di responsabilità annua (Area Autorizzazione Pagamenti)	12.611.276,00	121.325.185,32	112.733.206,32	12.611.276,00	121.325.185,32	112.733.206,32		
04	Ripilogo dei titoli centro di Responsabilità annua (Area Autorizzazione Pagamenti)								
	TITOLO III - GESTIONI SPECIALI								
04	Totale delle entrate Centro di responsabilità annua (Area Autorizzazione Pagamenti)								
04	Ripilogo dei titoli centro di Responsabilità annua (Area Autorizzazione Pagamenti)								
	TITOLO III - GESTIONI SPECIALI								
04	Totale delle entrate Centro di responsabilità annua (Area Autorizzazione Pagamenti)								

Rendiconto Finanziario Decisionale - ENTRATE

Elaborazione del : 26/04/06 EGE : 2005

Codice	ANNO PRECEDENTE 2004				ANNO FINANZIARIO 2005			
	Residui	Competenza (Accertamenti)	Cassa (Riscossioni)	Residui	Competenza (Accertamenti)	Cassa (Riscossioni)	Residui	Cassa (Riscossioni)
TITOLO II - ENTRATE IN CONTO CAPITALE	0,00	0,00	0,00	0,00	0,00	0,00	0,00	0,00
TITOLO III - GESTIONI SPECIALI	0,00	0,00	0,00	0,00	0,00	0,00	0,00	0,00
TITOLO IV - PARTITE DI GIRO	0,00	20.935.235,08	14.150.038,88	9.524,62	601.791,13	611.315,75		
TOTALE	146.062.483,37	428.311.571,99	261.192.996,24	1169.330.396,53	343.980.455,68	356.877.010,87		
Avanzo di amministrazione utilizzato		38.783.204,08	0,00					
TOTALE GENERALE	146.062.483,37	467.094.776,07	261.192.996,24	1169.330.396,53	343.980.455,68	356.877.010,87		

XV LEGISLATURA - DISEGNI DI LEGGE E RELAZIONI - DOCUMENTI

Rendiconto Finanziario Decisionale - USCITE

Elaborazione del : 26/04/06 EGE : 2005

Codice	Denominazione	ANNO FINANZIARIO 2005			ANNO FINANZIARIO		
		Residui	Competenza (Impegni)	Cassa (Pagamenti)	Residui	Competenza (Impegni)	Competenza (Impegni)
	<i>Disavanzo di amministrazione presunto</i>		0,00				
01	Area Coordinamento						
1.0.0	TITOLO I - Uscite Correnti						
1.1.0	Funzionamento						
1.1.1	Uscite per gli organi dell'ente						
1.1.2	Oneri per il personale in attività di servizio						
1.1.3	Uscite per l'acquisto di beni di consumo e servizi						
1.2.0	Interventi diversi						
1.2.1	Uscite per prestazioni istituzionali	7.501.423,16	4.500.000,00	4.116.224,79	8.624.208,22	5.739.600,00	6.862.385,06
1.2.2	Trasferimenti passivi	107.099.551,81	169.700.000,00	71.938.381,87	110.104.047,09	57.600.000,00	54.049.563,04
1.2.3	Oneri finanziari						
1.2.4	Oneri tributari						
1.2.5	Poste correttive e compensative di entrate correnti	307.173,55	23.947,12	27.294,25	399.156,94	0,00	91.983,39
1.2.6	Uscite non classificabili in altre voci	6.481.375,57	547.081,53	2.444.830,42	6.935.087,99	636.692,81	1.090.405,23
1.3.0	Oneri comuni						
1.3.1	Oneri Comuni						
1.4.0	Trattamenti di quiescenza, integrativi e sostitutivi						
1.4.1	Oneri per il personale in quiescenza						

Rendiconto Finanziario Decisionale - USCITE

Elaborazione del : 26/04/06 EGE : 2005

Codice	Denominazione	ANNO FINANZIARIO 2005			ANNO FINANZIARIO 2004		
		Residui	Competenza (Impegni)	Cassa (Pagamenti)	Residui	Competenza (Impegni)	Cassa (Pagamenti)
1.4.2	Accantonamento al trattamento di fine rapporto						
1.4.3	Altro						
1.5.0	Accantonamenti a fondi rischi ed oneri						
1.5.1	Accantonamento ...						
	TOTALE TITOLO I - Uscite Correnti (Area Coordinamento) 01	121.389.524,09	174.771.028,65	78.526.731,33	126.062.500,24	63.976.292,81	62.094.336,72
02	Ufficio Monocratico Organismo Pagatore						
1.0.0	TITOLO I - Uscite Correnti						
1.1.0	Funzionamento						
1.1.1	Uscite per gli organi dell'ente						
1.1.2	Oneri per il personale in attività di servizio						
1.1.3	Uscite per l'acquisto di beni di consumo e servizi						
1.2.0	Interventi diversi						
1.2.1	Uscite per prestazioni istituzionali						
1.2.2	Trasferimenti passivi						
1.2.3	Oneri finanziari						

XV LEGISLATURA - DISEGNI DI LEGGE E RELAZIONI - DOCUMENTI

Rendiconto Finanziario Decisionale - USCITE

Elaborazione del : 26/04/06 EGE : 2005

Codice	Denominazione	ANNO FINANZIARIO 2005		ANNO FINANZIARIO 2004			
		Residui	Competenza (Impegni)	Cassa (Pagamenti)	Residui	Competenza (Impegni)	Cassa (Pagamenti)
1.2.4	Oneri tributari						
1.2.5	Poste correttive e compensative di entrate correnti						
1.2.6	Uscite non classificabili in altre voci						
1.3.0	Oneri comuni						
1.3.1	Oneri Comuni						
1.4.0	Trattamenti di quiescenza, integrativi e sostitutivi						
1.4.1	Oneri per il personale in quiescenza						
1.4.2	Accantonamento al trattamento di fine rapporto						
1.4.3	Altro						
1.5.0	Accantonamenti a fondi rischi ed oneri						
1.5.1	Accantonamento ...						
	TOTALE TITOLO I - Uscite Correnti (Ufficio Monocratico Organismo Pagatore) 02	488.422,09	748.295,71	798.830,52	252.885,82	826.406,00	553.813,54
03	Area Amministrativa						
1.0.0	TITOLO I - Uscite Correnti						
1.1.0	Funzionamento						

XV LEGISLATURA - DISEGNI DI LEGGE E RELAZIONI - DOCUMENTI

Rendiconto Finanziario Decisionale - USCITE

Elaborazione del 16/04/06 EGE : 2005

Codice	Denominazione	ANNO FINANZIARIO 2005			ANNO FINANZIARIO 2004		
		Residui	Competenza (Impegni)	Cassa (Pagamenti)	Residui	Competenza (Impegni)	Cassa (Pagamenti)
1.1.1	Uscite per gli organi dell'ente						
1.1.1.1	Oneri per il personale in attività di servizio	8.618.168,20	21.138.596,53	18.218.453,76	6.608.268,91	24.267.294,51	19.845.939,68
1.1.1.2	Oneri per l'acquisto di beni di consumo e servizi	1.528.681,51	9.102.265,92	8.116.892,96	2.081.788,22	12.334.379,20	12.306.544,62
1.2.0	Interventi diversi						
1.2.1	Uscite per prestazioni istituzionali	122.762.687,86	231.745.812,53	220.339.209,68	123.230.056,73	1202.401.062,93	169.865.131,07
1.2.2	Trasferimenti passivi	24.826.616,00	0,00	1.392.474,50	23.500.000,00	2.784.949,00	1.459.333,00
1.2.3	Oneri finanziari						
1.2.4	Oneri tributari						
1.2.5	Poste correttive e compensative di entrate correnti	302,12	0,00	302,12	0,00	131.841,97	131.539,85
1.2.6	Uscite non classificabili in altre voci	3.350.087,26	1.160.257,98	569.978,91	4.059.285,54	548.870,75	1.258.069,03
1.3.0	Oneri comuni						
1.3.1	Oneri Comuni						
1.4.0	Trattamenti di quiescenza, integrativi e sostitutivi						
1.4.1	Oneri per il personale in quiescenza						
1.4.2	Accantonamento al trattamento di fine rapporto						
1.4.3	Altro						
1.5.0	Accantonamenti a fondi rischi ed oneri						

Rendiconto Finanziario Decisionale - USCITE

Elaborazione del : 26/04/06 LEGGE : 2005

Codice	Denominazione	ANNO FINANZIARIO 2005		ANNO FINANZIARIO 2004			
		Residui	Competenza (Impegni)	Cassa (Pagamenti)	Residui	Competenza (Impegni)	Cassa (Pagamenti)
1.5.1	Accantonamento ...						
	TOTALE : TIPOLO I - Uscite Correnti	03	263.895.228,67	1249.436.142,45	159.732.285,22	243.294.804,36	205.419.370,79
	(Area Amministrativa)						
04	Area Autorizzazione Pagamenti						
1.0.0	TIPOLO I - Uscite Correnti						
1.1.0	Funzionamento						
1.1.1	Uscite per gli organi dell'ente						
1.1.2	Oneri per il personale in attività di servizio						
1.1.3	Uscite per l'acquisto di beni di consumo e servizi						
1.2.0	Interventi diversi						
1.2.1	Uscite per prestazioni istituzionali						
1.2.2	Trasferimenti passivi						
1.2.3	Oneri finanziari						
1.2.4	Oneri tributari						
1.2.5	Poste correttive e compensative di entrate correnti						
1.2.6	Uscite non classificabili in altre voci						
1.3.0	Oneri comuni						
		1.005.245,22	7.493.283,67	18.049.535,21	3.803,43	10.794.951,69	9.517.110,83

Rendiconto Finanziario Decisionale - USCITE

Elaborazione del : 26/04/06 EGE : 2005

Codice	Denominazione	ANNO FINANZIARIO 2005			ANNO FINANZIARIO 2004		
		Residui	Competenza (Impegni)	Cassa (Pagamenti)	Residui	Competenza (Impegni)	Cassa (Pagamenti)
1.3.1	Oneri Comuni						
1.4.0	Trattamenti di quiescenza, integrativi e sostitutivi						
1.4.1	Oneri per il personale in quiescenza						
1.4.2	Accantonamento al trattamento di fine rapporto						
1.4.3	Altro						
1.5.0	Accantonamenti a fondi rischi ed oneri						
1.5.1	Accantonamento ...						
	TOTALE TITOLO I - Uscite Correnti (Area Autorizzazione, Pagamenti)	1.005.245,22	7.493.283,67	8.049.535,21	3.803,43	10.794.951,69	
	04					9.517.133,28	
05	Area Controlli						
1.0.0	TITOLO I - Uscite Correnti						
1.1.0	Funzionamento						
1.1.1	Uscite per gli organi dell'ente						
1.1.2	Oneri per il personale in attività di servizio						
1.1.3	Uscite per l'acquisto di beni di consumo e servizi						
1.2.0	Interventi diversi						
1.2.1	Uscite per prestazioni istituzionali						

XV LEGISLATURA - DISEGNI DI LEGGE E RELAZIONI - DOCUMENTI

Rendiconto Finanziario Decisionale - USCITE

Elaborazione del : 26/04/06 EGE : 2005

Codice	Denominazione	ANNO FINANZIARIO 2005		ANNO FINANZIARIO 2004		
		Residui	Competenza (Impegni)	Cassa (Pagamenti)	Residui	Competenza (Impegni)
1.2.2	Trasferimenti passivi					
1.2.3	Oneri finanziari					
1.2.4	Oneri tributari					
1.2.5	Poste correttive e compensative di entrate correnti					
1.2.6	Uscite non classificabili in altre voci					
1.3.0	Oneri comuni					
1.3.1	Oneri Comuni					
1.4.0	Trattamenti di quiescenza , integrativi e sostitutivi					
1.4.1	Oneri per il personale in quiescenza					
1.4.2	accantonamento al trattamento di fine rapporto					
1.4.3	Altro					
1.5.0	Accantonamenti a fondi rischi ed oneri					
1.5.1	accantonamento ...					
	TOTALE TITOLO I - Uscite Correnti (Area Controlli)	283.969.734,35	446.159.540,99	336.012.408,99	285.798.588,86	318.066.048,86
	TOTALE GENERALE TITOLO I - Uscite Correnti					277.030.810,77

Rendiconto Finanziario Decisionale - USCITE

Elaborazione del : 26/04/06 EGE : 2005

Codice	Denominazione	ANNO FINANZIARIO 2005			ANNO FINANZIARIO 2004		
		Residui	Competenza (Impegni)	Cassa (Pagamenti)	Residui	Competenza (Impegni)	Cassa (Pagamenti)
01	Area Coordinamento						
2.0.0	TITOLO II - USCITE IN CONTO CAPITALE						
2.1.0	INVESTIMENTI						
2.1.1	Acquisizione di beni d'uso durevole ed opere immobiliari						
2.1.2	Acquisizione di immobilizzazioni tecniche						
2.1.3	Partecipazioni ed acquisto di valori mobiliari						
2.1.4	Concessione di crediti ed anticipazioni						
2.1.5	Indennità di anzianità e similari al personale cessato di servizio						
2.2.0	Oneri comuni						
2.2.1	Rimborsi di mutui						
2.2.2	Rimborsi di anticipazioni passive						
2.2.3	Rimborsi di obbligazioni						
2.2.4	Restituzione alle gestioni autonome di anticipazioni						
2.2.5	Estinzione debiti diversi						
2.3.0	Accantonamenti per spese future						
2.3.1	Accantonamento						
2.4.1	Accantonamento R I...						

Rendiconto Finanziario Decisionale - USCITE

Elaborazione del : 26/04/06 EGE : 2005

Codice	Denominazione	ANNO FINANZIARIO 2005		ANNO FINANZIARIO 2004	
		Residui	Competenza (Impegni)	Residui	Competenza (Impegni)
			Cassa (Pagamenti)		Cassa (Pagamenti)
	TOTALE TITOLO II - USCITE IN CONTO CAPITALE (Area Coordinamento) 01				
	02 Ufficio Monocratico Organismo Pagatore				
	2.0.0				
	TITOLO II - USCITE IN CONTO CAPITALE				
	2.1.0 INVESTIMENTI				
2.1.1	Acquisizione di beni d'uso durevole ed opere immobiliari				
2.1.2	Acquisizione di immobilizzazioni tecniche				
2.1.3	Partecipazioni ed acquisto di valori mobiliari				
2.1.4	Concessione di crediti ed anticipazioni				
2.1.5	Indennità di anzianità e similari al personale cessato di servizio				
	2.2.0 Oneri comuni				
2.2.1	Rimborsi di mutui				
2.2.2	Rimborsi di anticipazioni passive				
2.2.3	Rimborsi di obbligazioni				
2.2.4	Restituzione alle gestioni autonome di anticipazioni				
2.2.5	Restituzione debiti diversi				

Rendiconto Finanziario Decisionale - USCITE

Elaborazione del : 26/04/06 EGE : 2005

Codice	Denominazione	ANNO FINANZIARIO 2005			ANNO FINANZIARIO 2004	
		Residui	Competenza (Impegni)	Cassa (Pagamenti)	Residui	Competenza (Impegni)
2.3.0	Accantonamenti per spese future					
2.3.1	Accantonamento					
2.4.1	Accantonamento R I...					
	TOTALE TITOLO II - USCITE IN CONTO CAPITALE 02 (Ufficio Monocratico Organismo Pagatore)					
03	Area Amministrativa					
2.0.0	TITOLO II - USCITE IN CONTO CAPITALE					
2.1.0	INVESTIMENTI					
2.1.1	Acquisizione di beni d'uso durevole ed opere immobiliari					
2.1.2	Acquisizione di immobilizzazioni tecniche					
2.1.3	Partecipazioni ed acquisto di valori mobiliari					
2.1.4	Concessione di crediti ed anticipazioni					
2.1.5	Indennità di anzianità e similari al personale cessato di servizio					
2.2.0	Oneri comuni					
2.2.1	Rimborsi di mutui					
2.2.2	Rimborsi di anticipazioni passive					

Rendiconto Finanziario Decisionale - USCITE

Elaborazione del : 26/04/06 EGE : 2005

Codice	Denominazione	ANNO FINANZIARIO 2005			ANNO FINANZIARIO 2004		
		Residui	Competenza (Impegni)	Cassa (Pagamenti)	Residui	Competenza (Impegni)	Cassa (Pagamenti)
2.2.3	Rimborsi di obbligazioni						
2.2.4	Restituzione alle gestioni autonome di anticipazioni						
2.2.5	Estinzione debiti diversi						
2.3.0	Accantonamenti per spese future						
2.3.1	Accantonamento						
2.4.1	Accantonamento R I...						
	TOTALE TITOLO II - USCITE IN CONTO CAPITALE (Area Amministrativa)						
	03						
	04 Area Autorizzazione Pagamenti						
2.0.0	TITOLO II - USCITE IN CONTO CAPITALE						
2.1.0	INVESTIMENTI						
2.1.1	Acquisizione di beni d'uso durevole ed opere immobiliari						
2.1.2	Acquisizione di immobilizzazioni tecniche						
2.1.3	Partecipazioni ed acquisto di valori mobiliari						
2.1.4	Concessione di crediti ed anticipazioni						
2.1.5	Indennità di anzianità e similari al personale cessato di servizio						
2.2.0	Oneri comuni						

Rendiconto Finanziario Decisionale - USCITE

Elaborazione del : 26/04/06 EGE : 2005

Codice	Denominazione	ANNO FINANZIARIO 2005		ANNO FINANZIARIO 2004			
		Residui	Competenza (impegni)	Cassa (Pagamenti)	Residui	Competenza (impegni)	Cassa (Pagamenti)
2.2.1	Rimborsi di mutui						
2.2.2	Rimborsi di anticipazioni passive						
2.2.3	Rimborsi di obbligazioni						
2.2.4	Restituzione alle gestioni autonome di anticipazioni						
2.2.5	Estinzione debiti diversi						
2.3.0	Accantonamenti per spese future						
2.3.1	Accantonamento						
2.4.1	Accantonamento R I...						
	TOTALE TITOLO II - USCITE IN CONTO CAPITALE (Area Autorizzazione Pagamenti)						
	04						
	05 Area Controlli						
2.0.0	TITOLO II - USCITE IN CONTO CAPITALE						
2.1.0	INVESTIMENTI						
2.1.1	Acquisizione di beni d'uso durevole ed opere immobiliari						
2.1.2	Acquisizione di immobilizzazioni tecniche						
2.1.3	Partecipazioni ed acquisto di valori mobiliari						
2.1.4	Concessione di crediti ed anticipazioni						

XV LEGISLATURA - DISEGNI DI LEGGE E RELAZIONI - DOCUMENTI

Rendiconto Finanziario Decisionale - USCITE

Elaborazione del : 26/04/06 EGE : 2005

Codice	Denominazione	ANNO FINANZIARIO 2005		ANNO FINANZIARIO 2004			
		Residui	Competenza (Impegni)	Cassa (Pagamenti)	Residui	Competenza (Impegni)	Cassa (Pagamenti)
2.1.5	Indennità di anzianità e similari al personale cessato di servizio						
2.2.0	Oneri comuni						
2.2.1	Rimborsi di mutui						
2.2.2	Rimborsi di anticipazioni passive						
2.2.3	Rimborsi di obbligazioni						
2.2.4	Restituzione alle gestioni autonome di anticipazioni						
2.2.5	Estinzione debiti diversi						
2.3.0	Accantonamenti per spese future						
2.3.1	Accantonamento						
2.4.1	Accantonamento R. I...						
	TOTALE TITOLO II - USCITE IN CONTO CAPITALE (Area Controlli)						
	TOTALE GENERALE TITOLO II - USCITE IN CONTO CAPITALE	121.389.524,09	174.771.028,65	78.526.731,33	174.771.028,65	78.526.731,33	78.526.731,33
	Riepilogo dei totali centro di Responsabilità ammi/va (Area Coordinamento)						
	TITOLO I - USCITE CORRENTI						
	TITOLO II - USCITE IN CONTO CAPITALE	121.389.524,09	174.771.028,65	78.526.731,33	174.771.028,65	78.526.731,33	78.526.731,33
	TITOLO III - GESTIONI SPECIALI						
	TITOLO IV - PARTITE DI GIRO						

Rendiconto Finanziario Decisionale - USCITE

Elaborazione del : 26/04/06 EGE : 2005

Codice	Denominazione	ANNO FINANZIARIO 2005		ANNO FINANZIARIO 2004			
		Residui	Competenza (Impegni)	Cassa (Pagamenti)	Residui	Competenza (Impegni)	Cassa (Pagamenti)
01	Area Coordinamento						
3.0.0	TITOLO III - GESTIONI SPECIALI						
3.1.0	Gestione speciale						
3.1.1	Gestione speciale						
TOTALE	TITOLO III - GESTIONI SPECIALI (Area Coordinamento) 01						
02	Ufficio Monocratico Organismo Pagatore						
3.0.0	TITOLO III - GESTIONI SPECIALI						
3.1.0	Gestione speciale						
3.1.1	Gestione speciale						
TOTALE	TITOLO III - GESTIONI SPECIALI (Ufficio Monocratico Organismo Pagatore) 02						
03	Area Amministrativa						
3.0.0	TITOLO III - GESTIONI SPECIALI						
3.1.0	Gestione speciale						
3.1.1	Gestione speciale						

Rendiconto Finanziario Decisionale - USCITE

Elaborazione del 14/26/04/06 EGE : 2005

Codice	Denominazione	ANNO FINANZIARIO 2005		ANNO FINANZIARIO 2004			
		Residui	Competenza (Impegni)	Cassa (Pagamenti)	Residui	Competenza (Impegni)	Cassa (Pagamenti)
	TOTALE TITOLO III - GESTIONI SPECIALI 03						
	(Area Amministrativa)						
04	Area Autorizzazione, Pagamenti						
	TITOLO III - GESTIONI SPECIALI						
	3.0.0 Gestione speciale						
	3.1.0 Gestione speciale						
3.1.1	Gestione speciale						
	TOTALE TITOLO III - GESTIONI SPECIALI 04						
	(Area Autorizzazione Pagamenti)						
05	Area: Controlli						
	TITOLO III - GESTIONI SPECIALI						
	3.0.0 Gestione speciale						
	3.1.0 Gestione speciale						
3.1.1	Gestione speciale						
	TOTALE TITOLO III - GESTIONI SPECIALI 05						
	(Area: Controlli)						
	TOTALE GENERALE TITOLO III - GESTIONI SPECIALI						

XV LEGISLATURA - DISEGNI DI LEGGE E RELAZIONI - DOCUMENTI

Rendiconto Finanziario Decisionale - USCITE

Elaborazione del : 26/04/06 EGE : 2005

Codice	Denominazione	ANNO FINANZIARIO 2005		ANNO FINANZIARIO 2004			
		Residui	Competenza (Impegni)	Cassa (Pagamenti)	Residui	Competenza (Impegni)	Cassa (Pagamenti)
01	Area Coordinamento						
4.0.0	TITOLO IV - PARTITE DI GIRO						
4.1.0	Uscite aventi natura di partite di giro						
4.1.1	Uscite aventi natura di partite di giro						
TOTALE	TITOLO IV - PARTITE DI GIRO 01						
02	Ufficio Monocratico Organismo						
4.0.0	TITOLO IV - PARTITE DI GIRO						
4.1.0	Uscite aventi natura di partite di giro						
4.1.1	Uscite aventi natura di partite di giro						
TOTALE	TITOLO IV - PARTITE DI GIRO 02						
03	Area Amministrativa						
4.0.0	TITOLO IV - PARTITE DI GIRO						
4.1.0	Uscite aventi natura di partite di giro						
		1575.968,29	20.955.235,08	18.919.172,41	53.786,59	601.791,13	79.609,43

XV LEGISLATURA - DISEGNI DI LEGGE E RELAZIONI - DOCUMENTI

Rendiconto Finanziario Decisionale - USCITE

Elaborazione del : 26/04/06 : : : : EGGE : 2005

Codice	Denominazione	ANNO FINANZIARIO 2005			ANNO FINANZIARIO 2004		
		Residui	Competenza (Impegni)	Cassa (Pagamenti)	Residui	Competenza (Impegni)	Cassa (Pagamenti)
4.1.1	Uscite aventi natura di partite di giro						
	TOTALE TITOLO IV - PARTITE DI GIRO	575.968,29	20.935.235,08	18.919.172,41	601.791,13	79.609,43	
	(Area Amministrativa) : : : : 03						
04	Area Autorizzazione Pagamenti						
4.0.0	TITOLO IV - PARTITE DI GIRO						
4.1.0	Uscite aventi natura di partite di giro						
4.1.1	Uscite aventi natura di partite di giro						
	TOTALE TITOLO IV - PARTITE DI GIRO						
	(Area Autorizzazione Pagamenti) : : : : 04						
05	Area Controlli						
4.0.0	TITOLO IV - PARTITE DI GIRO						
4.1.0	Uscite aventi natura di partite di giro						
4.1.1	Uscite aventi natura di partite di giro						
	TOTALE TITOLO IV - PARTITE DI GIRO						
	(Area Controlli) : : : : 05						
	TOTALE GENERALE TITOLO IV - PARTITE DI GIRO	575.968,29	20.935.235,08	18.919.172,41	601.791,13	79.609,43	

XV LEGISLATURA - DISEGNI DI LEGGE E RELAZIONI - DOCUMENTI

Rendiconto Finanziario Decisionale - USCITE

Elaborazione del : 26/04/06 EGE : 2005

Codice	Denominazione	ANNO FINANZIARIO 2005				ANNO FINANZIARIO 2004			
		Residui	Competenza (Impegni)	Cassa (Pagamenti)	Residui	Competenza (Impegni)	Cassa (Pagamenti)	Residui	
01	<i>Totale delle uscite centro di responsabilità ammi/va</i>	121.389.524,09	174.771.028,65	78.526.731,33	121.389.524,09	174.771.028,65	78.526.731,33		
02	<i>Riepilogo dei totali centro di Responsabilità ammi/va</i> (Ufficio Monocratico Organismo Pagatore)								
	TITOLO I - Uscite Correnti								
	TITOLO II - USCITE IN CONTO CAPITALE								
	TITOLO III - GESTIONI SPECIALI								
	TITOLO IV - PARTITE DI GIRO								
02	<i>Totale delle uscite centro di responsabilità ammi/va</i>								
03	<i>Riepilogo dei totali centro di Responsabilità ammi/va</i> (Area Amministrativa)								
	TITOLO I - Uscite Correnti	161.574.965,04	263.895.228,67	249.436.142,45	161.574.965,04	263.895.228,67	249.436.142,45		
	TITOLO II - USCITE IN CONTO CAPITALE								
	TITOLO III - GESTIONI SPECIALI	575.968,29	20.935.235,08	18.919.172,41	575.968,29	20.935.235,08	18.919.172,41		
	TITOLO IV - PARTITE DI GIRO								
03	<i>Totale delle uscite centro di responsabilità ammi/va</i>	162.150.933,33	284.830.463,75	268.355.314,86	162.150.933,33	284.830.463,75	268.355.314,86		
04	<i>Riepilogo dei totali centro di Responsabilità ammi/va</i> (Area Autorizzazione Pagamenti)								
	TITOLO I - Uscite Correnti	1.005.245,22	7.493.283,67	8.049.535,21	1.005.245,22	7.493.283,67	8.049.535,21		
	TITOLO II - USCITE IN CONTO CAPITALE								
	TITOLO III - GESTIONI SPECIALI								
	TITOLO IV - PARTITE DI GIRO								
04	<i>Totale delle uscite centro di responsabilità ammi/va</i>	1.005.245,22	7.493.283,67	8.049.535,21	1.005.245,22	7.493.283,67	8.049.535,21		

XV LEGISLATURA - DISEGNI DI LEGGE E RELAZIONI - DOCUMENTI

Rendiconto Finanziario Decisionale - USCITE

Elaborazione del : 26/04/06 EGE : 2005

Codice	Denominazione	ANNO FINANZIARIO 2005				ANNO FINANZIARIO 2004	
		Residui	Competenza (Impegni)	Cassa (Pagamenti)	Residui	Competenza (Impegni)	Residui (Pagamenti)
	<i>Riepilogo dei totali centro di Responsabilità amn/va (Area Controlli)</i>						
	TITOLO I - USCITE Correnti						
	TITOLO II - USCITE IN CONTO CAPITALE						
	TITOLO III - GESTIONI SPECIALI						
	TITOLO IV - PARTITE DI GIRO						
05	Totale delle uscite centro di responsabilità amn/va						
	<i>Riepilogo delle uscite per titoli dei centri di Responsabilità</i>						
	TITOLO I - Uscite Correnti	283.969.734,35	446.159.540,99	336.012.408,99	285.798.588,89	318.066.048,86	277.030.310,77
	TITOLO II - USCITE IN CONTO CAPITALE	0,00	0,00	0,00	0,00	0,00	0,00
	TITOLO III - GESTIONI SPECIALI	0,00	0,00	0,00	0,00	0,00	0,00
	TITOLO IV - PARTITE DI GIRO	575.968,29	20.935.235,08	18.919.172,41	53.786,59	601.791,13	75.409,43
	TOTALE	284.545.702,64	467.094.776,07	354.931.581,40	285.852.375,48	318.667.839,99	277.110.420,20
	Disavanzo di amministrazione		0,00				
	TOTALE GENERALE	284.545.702,64	467.094.776,07	354.931.581,40	285.852.375,48	318.667.839,99	277.110.420,20

XV LEGISLATURA - DISEGNI DI LEGGE E RELAZIONI - DOCUMENTI

Rendiconto Finanziario Gestionale
Consolidato Entrate

CAP	Descrizione capitolo	Competenza	Previsioni iniziali	variazioni (in +/-)	previsioni definitive	accertamenti competenza	Riscosso competenza	Rimasto da riscuotere	Differenza rispetto alle previsioni
	Titolo I - Entrate correnti								
1.2	Entrate derivanti da trasferimenti correnti								
	Trasferimenti da parte dello Stato								
1.2.1	E0101 Assegnazioni dello Stato per le spese di funzionamento dell'ente		229.397.000,00	0,00	229.397.000,00	225.988.734,00	167.988.734,00	58.000.000,00	3.408.266,00
1.2.1	E0102 Entrate provenienti dal finanziamento per l'attuazione del programma dell'Ente alimentare a favore dei paesi in via di sviluppo		0,00	18.100.000,00	18.100.000,00	18.100.000,00	0,00	18.100.000,00	0,00
1.2.1	E0103 Assegnazioni dello Stato - Interventi autorizzati dall'Unione Europea nel settore vitivinicolo-olivicoltore		3.000.000,00	10.000.000,00	13.000.000,00	13.000.000,00	8.486.293,46	4.513.706,54	0,00
1.2.1	E0104 Assegnazioni dello Stato ai sensi della L.18 giugno 2002, n.118		12.963.000,00	0,00	12.963.000,00	0,00	0,00	0,00	12.963.000,00
1.2.1	E0105 Assegnazioni dello Stato per gli interventi nazionali ai sensi della legge 28.12.01 n.448, art. 52, comma 45		0,00	0,00	0,00	0,00	0,00	0,00	0,00
1.2.1	E0106 Assegnazioni dello Stato per la realizzazione dello schedario agricolo		0,00	0,00	0,00	0,00	0,00	0,00	0,00
1.2.1	E0107 Assegnazioni dello Stato per l'attuazione dei rapporti convenzionali con l'Istituto per il Commercio Estero		3.500.000,00	-3.500.000,00	0,00	0,00	0,00	0,00	0,00
1.2.1	E0108 Trasferimento da parte dello Stato per l'attuazione della legge 119/2005, art. 10		0,00	0,00	0,00	0,00	0,00	0,00	0,00
1.2.1	E0109 Entrate derivanti dalla cessione di quote della produzione lattiera (legge 119/2005, art. 10, comma 20)		0,00	0,00	0,00	0,00	0,00	0,00	0,00
1.2.1	E0110 Trasferimenti da parte dello Stato per l'attuazione della legge 268/2003, art.2, comma 1 (Diossina Campania 2, occlusorio, sanaturazione, stoccaggio e termidistruzione)		0,00	0,00	0,00	0,00	0,00	0,00	0,00
1.2.1	E0111 Trasferimenti da parte dello Stato per l'attuazione della legge 268/2003, art.2, comma 2 (Diossina Campania 4, indicatori, progetti e contributi)		0,00	0,00	0,00	0,00	0,00	0,00	0,00
1.2.1	E0112 Trasferimenti da parte dello Stato per l'attuazione della L.27 Marzo 2004, n.77		0,00	0,00	0,00	0,00	0,00	0,00	0,00
1.2.1	E0113 Trasferimenti da parte dello Stato per interventi urgenti nel settore agroalimentare al sensi della L.28/105		0,00	109.000.000,00	109.000.000,00	109.000.000,00	0,00	109.000.000,00	0,00
1.2.1	E0114 Trasferimenti da parte dello Stato per aiuti alla produzione di uva da tavola		0,00	9.600.000,00	9.600.000,00	9.600.000,00	0,00	9.600.000,00	0,00
1.2.1	E0116 Trasferimenti da parte dello Stato per riscatto di concessioni svolte ai sensi della L.24/02		0,00	20.000.000,00	20.000.000,00	20.000.000,00	0,00	20.000.000,00	0,00
	TOTALE - Trasferimenti da parte dello Stato		248.860.000,00	183.200.000,00	412.060.000,00	395.688.734,00	176.475.027,46	219.213.706,54	16.371.266,00
	TOTALE - ENTRATE DERIVANTI DA TRASFERIMENTI CORRENTI		248.860.000,00	183.200.000,00	412.060.000,00	395.688.734,00	176.475.027,46	219.213.706,54	16.371.266,00
1.3	Altre entrate								
	Entrate derivanti dalla vendita di beni e dalla prestazione di servizi								
1.3.1	E0131 Proventi derivanti dalle vendite di prodotti di concessione svolta ai sensi della L.24/02		4.700.000,00	-4.559.637,50	140.362,50	1.816.865,40	1.816.865,40	0,00	-1.676.532,90
1.3.1	E0132 Somma dovuta dai concessionari dell'Ente per spese di copia, stampa, carte bollate e registrazioni inerenti ai contratti stipulati dall'Ente		20.000,00	0,00	20.000,00	6.843,89	6.843,89	0,00	13.156,11
1.3.1	E0133 Entrate derivanti da servizi in favore di altri enti pubblici svolti dai concessionari		0,00	0,00	0,00	0,00	0,00	0,00	0,00
1.3.1	E0134 Entrate derivanti dalla cessione a terzi di beni originariamente prodotti e utilizzati nell'attività dell'Ente		20.000,00	0,00	20.000,00	14.060,88	14.060,88	0,00	5.939,12
	TOTALE - Entrate derivanti dalle vendite di beni e dalla prestazione di servizi		4.740.000,00	-4.559.637,50	180.362,50	1.837.770,17	1.837.770,17	0,00	-1.657.407,67
	Redditi e proventi patrimoniali								
1.3.2	E0151 Interessi attivi su fondi versati su conti correnti (fruttati)		600.000,00	0,00	600.000,00	594.406,48	80.215,92	514.190,56	5.590,52
	TOTALE - Redditi e proventi patrimoniali		600.000,00	0,00	600.000,00	594.406,48	80.215,92	514.190,56	5.590,52
	Poste correttive e compensative di uclite correnti								
1.3.3	E0171 Recupero di somme indebitamente percepite		0,00	0,00	0,00	151.949,61	151.949,61	0,00	-151.949,61
1.3.3	E0172 Riscossione di IVA		0,00	0,00	0,00	17.854,68	17.854,68	0,00	-17.854,68
1.3.3	E0173 Crediti di imposta (IVA)		10.000.000,00	0,00	10.000.000,00	8.591.979,00	0,00	8.591.979,00	1.408.021,00
1.3.3	E0174 Rimborso anticipazioni IVA per interventi comunitari		0,00	0,00	0,00	0,00	0,00	0,00	0,00
	TOTALE - Poste correttive e compensative di uclite correnti		10.000.000,00	0,00	10.000.000,00	8.761.783,29	169.804,29	8.591.979,00	1.238.216,71
	Entrate non classificabili in altre voci								
1.3.4	E0181 Incameramento cauzioni		0,00	0,00	0,00	157.089,74	157.089,74	0,00	-157.089,74
1.3.4	E0182 Entrate erariali diverse		0,00	2.629,27	2.629,27	336.331,68	268.820,95	67.510,73	-333.702,41
1.3.4	E0183 Entrate derivanti dalle iscrizioni alla camera antrale		0,00	0,00	0,00	218,55	218,55	0,00	-218,55
1.3.4	E0184 Accantonamento straordinario di somme ritirate nella disponibilità dell'Ente		0,00	0,00	0,00	0,00	0,00	0,00	0,00
	TOTALE - Entrate non classificabili in altre voci		0,00	2.629,27	2.629,27	493.639,97	426.129,24	67.510,73	-491.010,70

XV LEGISLATURA - DISEGNI DI LEGGE E RELAZIONI - DOCUMENTI

Residui						Cassa		
Residuo inizio esercizio	variazioni (in +/-)	Totale residui	Riscosti	Rimasti da riscuotere	Totale residui attivi	Previsioni definitive Cassa	Riscossioni Cassa	differenza rispetto alle previsioni
51.000.000,00	0,00	51.000.000,00	51.000.000,00	0,00	58.000.000,00	280.397.000,00	218.988.734,00	61.408.266,00
0,00	0,00	0,00	0,00	0,00	18.100.000,00	18.100.000,00	0,00	18.100.000,00
10.000.000,00	0,00	10.000.000,00	10.000.000,00	0,00	4.513.706,54	23.000.000,00	18.486.293,46	4.513.706,54
0,00	0,00	0,00	0,00	0,00	0,00	0,00	0,00	0,00
0,00	0,00	0,00	0,00	0,00	0,00	0,00	0,00	0,00
5.213.832,28	0,00	5.213.832,28	0,00	5.213.832,28	5.213.832,28	5.213.832,28	0,00	5.213.832,28
3.420.970,69	0,00	3.420.970,69	0,00	3.420.970,69	3.420.970,69	3.420.970,69	0,00	3.420.970,69
0,00	0,00	0,00	0,00	0,00	0,00	0,00	0,00	0,00
0,00	0,00	0,00	0,00	0,00	0,00	0,00	0,00	0,00
0,00	0,00	0,00	0,00	0,00	0,00	0,00	0,00	0,00
7.000.000,00	0,00	7.000.000,00	7.000.000,00	0,00	0,00	7.000.000,00	7.000.000,00	0,00
0,00	0,00	0,00	0,00	0,00	109.000.000,00	109.000.000,00	0,00	109.000.000,00
0,00	0,00	0,00	0,00	0,00	9.600.000,00	9.600.000,00	0,00	9.600.000,00
0,00	0,00	0,00	0,00	0,00	20.000.000,00	20.000.000,00	0,00	20.000.000,00
76.634.802,97	0,00	76.634.802,97	68.000.000,00	8.634.802,97	227.848.509,51	475.731.802,97	244.475.027,46	231.256.775,51
76.634.802,97	0,00	76.634.802,97	68.000.000,00	8.634.802,97	227.848.509,51	475.731.802,97	244.475.027,46	231.256.775,51
0,00	0,00	0,00	0,00	0,00	0,00	140.362,50	1.816.865,40	-1.676.502,90
0,00	0,00	0,00	0,00	0,00	0,00	20.000,00	6.843,89	13.156,11
0,00	0,00	0,00	0,00	0,00	0,00	0,00	0,00	0,00
0,00	0,00	0,00	0,00	0,00	0,00	20.000,00	14.060,88	5.939,12
0,00	0,00	0,00	0,00	0,00	0,00	180.362,50	1.837.770,17	-1.657.407,67
2.164.692,05	-371.358,03	1.793.334,02	0,00	1.793.334,02	2.307.527,58	2.764.692,05	80.215,92	2.684.476,13
2.164.692,05	-371.358,03	1.793.334,02	0,00	1.793.334,02	2.307.527,58	2.764.692,05	80.215,92	2.684.476,13
0,00	0,00	0,00	0,00	0,00	0,00	2.709,66	151.949,61	-149.239,95
0,00	0,00	0,00	0,00	0,00	0,00	0,00	17.864,68	-17.864,68
66.489.912,57	0,00	66.489.912,57	0,00	66.489.912,57	75.081.891,57	76.489.912,57	0,00	76.489.912,57
0,00	0,00	0,00	0,00	0,00	0,00	0,00	0,00	0,00
66.489.912,57	0,00	66.489.912,57	0,00	66.489.912,57	75.081.891,57	76.492.622,23	169.804,29	76.322.817,94
249.345,39	0,00	249.345,39	0,00	249.345,39	249.345,39	249.345,39	157.089,74	92.255,65
895.088,42	0,00	895.088,42	54.010,28	841.078,14	909.588,67	697.717,69	322.831,23	574.866,46
0,00	0,00	0,00	0,00	0,00	0,00	0,00	218,55	-218,55
0,00	0,00	0,00	0,00	0,00	0,00	0,00	0,00	0,00
1.144.433,81	0,00	1.144.433,81	54.010,28	1.090.423,53	1.157.934,28	1.147.063,08	480.139,52	666.823,56

 XV LEGISLATURA - DISEGNI DI LEGGE E RELAZIONI - DOCUMENTI

 Rendiconto Finanziario G
 Consolidato Entrate

CAP	Descrizione capitolo	Competenza			accertamenti competenza	Riscosso competenza	Rimasto da riscuotere	Differenza rispetto alle previsioni
		Previsioni iniziali	variazioni (in +/-)	previsioni definitive				
	TOTALE - ALTRE ENTRATE	15.340.000,00	-4.557.008,23	10.782.991,77	11.597.602,91	2.513.919,62	9.173.683,29	-904.611,14
	TOTALE TITOLO I - ENTRATE CORRENTI	264.200.000,00	158.642.991,77	422.842.991,77	407.376.336,91	178.988.947,08	228.387.389,83	16.466.654,86
	TITOLO IV - Partite di giro							
4.1	Entrate aventi natura di partita di giro							
	Entrate aventi natura di partita di giro							
4.1.1	EC198 Racconti di somme somministrate al cassiere	25.822,84	0,00	25.822,84	25.822,84	25.822,84	0,00	0,00
4.1.1	EC194 Somme da restituire all contabilità comunitaria per errori versamenti	0,00	166.153,15	166.153,15	166.153,15	166.153,15	0,00	0,00
4.1.1	EC196 Entrate per il reintegro da parte della gestione comunitaria di somme pignorate sul conto di Tesoreria Centrale dello Stato n. 20062	5.200.000,00	0,00	5.200.000,00	5.035.196,20	0,00	5.035.196,20	164.803,80
4.1.1	EC190 Assegnazioni dallo Stato per il funzionamento di AGECONTROL S.p.a.	8.400.000,00	8.400.000,00	0,00	0,00	0,00	0,00	0,00
4.1.1	EC197 Trasferimenti da parte dello stato per l'aggiornamento della anagrafe nazionale bovina	0,00	6.000.000,00	6.000.000,00	2.026.692,00	2.026.692,00	0,00	3.973.308,00
4.1.1	EC198 Assegnazioni dello Stato per l'attuazione dei rapporti convenzionali per i controlli di qualità	0,00	3.500.000,00	3.500.000,00	1.750.000,00	0,00	1.750.000,00	1.750.000,00
4.1.1	EC196 Entrate derivanti da servizi a favore di altri Enti pubblici avuti dai democristiani	0,00	3.160.000,00	3.160.000,00	2.161.170,89	2.161.170,89	0,00	998.829,11
4.1.1	EC200 Trasferimenti da parte dello Stato destinati agli Organismi Pagatori Regionali	0,00	9.750.000,00	9.750.000,00	9.750.000,00	9.750.000,00	0,00	0,00
	TOTALE - Entrate aventi natura di partite di giro	13.625.822,84	14.166.153,15	27.791.975,99	20.935.235,08	14.150.038,88	6.785.196,20	6.866.740,91
	TOTALE TITOLO IV - PARTITE DI GIRO	13.625.822,84	14.166.153,15	27.791.975,99	20.935.235,08	14.150.038,88	6.785.196,20	6.866.740,91
	TOTALE ENTRATE	277.825.822,84	172.809.144,92	450.634.967,76	428.311.571,99	193.138.985,96	235.172.586,03	22.323.385,77

XV LEGISLATURA - DISEGNI DI LEGGE E RELAZIONI - DOCUMENTI

Residui						Cassa		differenza rispetto alle previsioni
Residuo inizio esercizio	variazioni (in +/-)	Totale residui	Riscossi	Rimasti da riscuotere	Totale residui attivi	Previsioni definitive Cassa	Riscossioni Cassa	
69.799.038,43	-371.358,03	69.427.680,40	54.010,28	69.373.670,12	78.547.353,41	80.584.739,88	2.567.929,90	78.016.809,96
146.433.841,40	-371.358,03	146.062.483,37	68.054.010,28	78.008.473,09	306.305.862,92	556.316.542,83	247.042.957,36	309.273.585,47
0,00	0,00	0,00	0,00	0,00	0,00	25.822,84	25.822,84	0,00
0,00	0,00	0,00	0,00	0,00	0,00	166.153,15	166.153,15	0,00
0,00	0,00	0,00	0,00	0,00	5.035.196,20	5.200.000,00	0,00	5.200.000,00
0,00	0,00	0,00	0,00	0,00	0,00	0,00	0,00	0,00
0,00	0,00	0,00	0,00	0,00	0,00	6.000.000,00	2.026.892,00	3.973.108,00
0,00	0,00	0,00	0,00	0,00	1.750.000,00	3.500.000,00	0,00	3.500.000,00
0,00	0,00	0,00	0,00	0,00	0,00	3.150.000,00	2.181.170,89	968.829,11
0,00	0,00	0,00	0,00	0,00	0,00	9.750.000,00	9.750.000,00	0,00
0,00	0,00	0,00	0,00	0,00	6.785.196,20	27.791.975,99	14.150.038,88	13.641.937,11
0,00	0,00	0,00	0,00	0,00	6.785.196,20	27.791.975,99	14.150.038,88	13.641.937,11
146.433.841,40	-371.358,03	146.062.483,37	68.054.010,28	78.008.473,09	313.181.059,12	584.108.518,82	261.192.906,24	322.915.522,58

XV LEGISLATURA - DISEGNI DI LEGGE E RELAZIONI - DOCUMENTI

CAP	Descrizione Capitolo	COMPETENZA		Previsioni definitive	Totale impegni	Pagati competenza	Rimasto da pagare	Differenza rispetto alle previsioni
		Previsione iniziale competenza	Variazioni (+/-)					
1.2.2	S0335	Spese per il funzionamento di AGECONTROL S.p.A.	0,00	0,00	0,00	0,00	0,00	0,00
1.2.2	S0336	Interventi urgenti nel settore agroalimentare ai sensi della L. 231/05	0,00	109.000.000,00	109.000.000,00	109.000.000,00	0,00	109.000.000,00
1.2.2	S0337	Aiuti alla produzione di uva da tavola	0,00	9.600.000,00	9.600.000,00	9.600.000,00	0,00	9.600.000,00
1.2.2	S0338	Spese per l'acquisto di prodotti avicoli	0,00	20.000.000,00	20.000.000,00	20.000.000,00	0,00	20.000.000,00
		TOTALE - Trasferimenti passivi	19.463.000,00	163.200.000,00	182.663.000,00	169.700.000,00	8.486.293,46	161.213.706,54
		Oneri finanziari						
1.2.3	S0391	Interessi passivi	0,00	0,00	0,00	0,00	0,00	0,00
1.2.3	S0392	Spese e commissioni bancarie	0,00	0,00	0,00	0,00	0,00	0,00
		TOTALE - Oneri finanziari	0,00	0,00	0,00	0,00	0,00	0,00
		Oneri tributari						
1.2.4	S0401	Imposte, tasse e tributi vari	0,00	0,00	0,00	0,00	0,00	0,00
		TOTALE - Oneri tributari	0,00	0,00	0,00	0,00	0,00	0,00
		Poste correttive e compensative di entrate correnti						
1.2.5	S0410	Spese per il pagamento dell'IVA acquisto e stoccaggio alcide	0,00	0,00	0,00	0,00	0,00	0,00
1.2.5	S0411	Restituzioni e rimborsi diversi	0,00	696,06	696,06	696,06	696,06	0,00
1.2.5	S0412	Somme da accreditare a titolo di pagamento di IVA alla contabilità speciale di tesoreria intestata all'AGEA per aiuti e interventi comunitari	0,00	0,00	0,00	0,00	0,00	0,00
1.2.5	S0413	Restituzioni a favore dell'Autorità Giudiziarla	0,00	23.251,06	23.251,06	23.251,06	23.251,06	0,00
		TOTALE - Poste correttive e compensative di entrate correnti	0,00	23.947,12	23.947,12	23.947,12	23.947,12	0,00
		Uscite non classificabili in altre voci						
1.2.6	S0431	Spese per liti, arbitraggi, risarcimenti ed accessori	9.549.640,51	0,00	9.549.640,51	8.189.623,18	8.172.243,18	17.380,00
1.2.6	S0432	Fondo di riserva per spese di funzionamento dell'Ente	3.486.429,00	0,00	3.486.429,00	0,00	0,00	3.486.429,00
1.2.6	S0433	Fondo di riserva per le nuove e maggiori spese per aiuti ed interventi nazionali	0,00	0,00	0,00	0,00	0,00	0,00
1.2.6	S0434	Spese per il funzionamento della Camera Arbitrale	0,00	0,00	0,00	0,00	0,00	0,00
1.2.6	S0435	Accantonamenti e coperture di contestazioni in essere in materia di interventi nazionali progressi	0,00	0,00	0,00	0,00	0,00	0,00
1.2.6	S0436	Riduzioni sulle spese per consumi intermedi da versare al bilancio dello Stato ai sensi della L. 248/05	0,00	1.011.000,00	1.011.000,00	1.011.000,00	0,00	1.011.000,00
1.2.6	S0906	Oneri 2001 e precedenti non impegnati relativi al cap. 206	0,00	0,00	0,00	0,00	0,00	0,00
1.2.6	S0912	Oneri 2001 e precedenti non impegnati relativi al cap. 212	0,00	0,00	0,00	0,00	0,00	0,00
1.2.6	S0952	Oneri 2001 e precedenti non impegnati relativi al cap. 252	0,00	0,00	0,00	0,00	0,00	0,00
1.2.6	S0953	Oneri 2001 e precedenti non impegnati relativi al cap. 253	0,00	0,00	0,00	0,00	0,00	0,00
1.2.6	S0954	Oneri 2001 e precedenti non impegnati relativi al cap. 254	0,00	0,00	0,00	0,00	0,00	0,00
1.2.6	S0955	Oneri 2001 e precedenti non impegnati relativi al cap. 255	0,00	0,00	0,00	0,00	0,00	0,00
1.2.6	S0956	Oneri 2001 e precedenti non impegnati relativi al cap. 256	0,00	0,00	0,00	0,00	0,00	0,00
1.2.6	S0990	Spese per il pagamento dell'IVA riaccredita su oneri relativi ad anni precedenti per acquisto e stoccaggio alcide	0,00	0,00	0,00	0,00	0,00	0,00
1.2.6	S0999	Spese per il pagamento dell'IVA riaccredita su impegni in conto dei residui (escluso acquisto e stoccaggio alcide)	0,00	0,00	0,00	0,00	0,00	0,00
		TOTALE - Uscite non classificabili in altre voci	13.036.069,51	1.011.000,00	14.047.069,51	9.200.623,18	8.172.243,18	1.028.380,00
		TOTALE INTERVENTI DIVERSI	277.394.685,51	166.493.557,43	442.888.242,94	415.170.382,83	153.097.024,79	262.073.356,04
1.4		ONERI COMUNI						
1.4.2	S0501	Accantonamento per il trattamento di fine rapporto	0,00	0,00	0,00	0,00	0,00	0,00
		TOTALE - Accantonamento per il trattamento di fine rapporto	0,00	0,00	0,00	0,00	0,00	0,00
		TOTALE ONERI COMUNI	0,00	0,00	0,00	0,00	0,00	0,00
		TOTALE TITOLO I - USCITE CORRENTI	310.942.961,30	166.239.557,43	476.081.919,73	446.159.540,99	174.293.597,57	271.875.943,32
		TITOLO IV - PARTITE DI GIRO						
4.1.1	S0553	Uscite aventi natura di partite di giro	26.822,84	0,00	26.822,84	26.822,84	26.822,84	0,00
4.1.1	S0554	Somme somministrate al cassiere	0,00	166.163,15	166.163,15	166.163,15	0,00	166.163,15
4.1.1	S0555	Restituzioni alla contabilità comunitaria di somme erroneamente versate alla contabilità nazionale	5.200.000,00	0,00	5.200.000,00	5.035.196,20	5.035.196,20	0,00
4.1.1	S0556	Uscite e seguito di atti di pignoramento su conto di Tesoreria Centrale dello Stato n. 20082	8.400.000,00	-8.400.000,00	0,00	0,00	0,00	0,00
4.1.1	S0557	Spese per il funzionamento di AGECONTROL S.p.a.	0,00	6.000.000,00	6.000.000,00	2.026.892,00	1.944.729,96	62.162,04
4.1.1	S0558	Spese per l'aggiornamento dell'ansagrafe nazionale bovina	0,00	3.500.000,00	3.500.000,00	1.750.000,00	1.750.000,00	0,00
4.1.1	S0559	Spese per l'attuazione dei rapporti convenzionali per i controlli di qualità sui prodotti ortofrutti	0,00	3.150.000,00	3.150.000,00	2.181.170,89	2.181.170,89	0,00
4.1.1	S0560	Spese per la regolazione delle prestazioni effettuate dai concessionari sulla base di rapporti contrattuali con altri Enti pubblici	0,00	9.750.000,00	9.750.000,00	9.166.284,23	9.166.284,23	583.715,77
4.1.1	S0560	Spese per gli Organismi Pagatori Regionali	0,00	0,00	0,00	0,00	0,00	0,00
		TOTALE - Uscite aventi natura di partite di giro	13.625.822,84	14.166.163,15	27.791.975,99	20.935.235,08	18.343.204,12	2.592.030,96
		TOTALE TITOLO IV - PARTITE DI GIRO	13.625.822,84	14.166.163,15	27.791.975,99	20.935.235,08	18.343.204,12	2.592.030,96
		TOTALE ESERCIZIO 2005	324.468.184,14	179.405.710,58	503.873.894,72	467.094.776,07	192.625.801,79	274.467.974,28

XV LEGISLATURA - DISEGNI DI LEGGE E RELAZIONI - DOCUMENTI

RESIDUI					CASSA				
Residui inizio esercizio	Totali fine esercizio	Pagati	Rimasti da pagare	Economie residuo	Residui fine esercizio	Previsioni definitive	Pagamenti	Differenza rispetto alle previsioni	
0,00	0,00	0,00	0,00	0,00	0,00	0,00	0,00	0,00	
0,00	0,00	0,00	0,00	0,00	109.000.000,00	0,00	0,00	0,00	
0,00	0,00	0,00	0,00	0,00	9.600.000,00	0,00	0,00	0,00	
0,00	0,00	0,00	0,00	0,00	20.000.000,00	0,00	0,00	0,00	
138.481.100,05	131.926.167,81	64.844.662,91	67.081.604,90	-6.554.832,24	228.235.311,44	101.509.463,83	73.330.856,37	28.176.597,46	
0,00	0,00	0,00	0,00	0,00	0,00	0,00	0,00	0,00	
0,00	0,00	0,00	0,00	0,00	0,00	0,00	0,00	0,00	
0,00	0,00	0,00	0,00	0,00	0,00	0,00	0,00	0,00	
0,00	0,00	0,00	0,00	0,00	0,00	0,00	0,00	0,00	
0,00	0,00	0,00	0,00	0,00	0,00	0,00	0,00	0,00	
0,00	0,00	0,00	0,00	0,00	0,00	0,00	0,00	0,00	
0,00	0,00	0,00	0,00	0,00	0,00	0,00	0,00	0,00	
0,00	0,00	0,00	0,00	0,00	0,00	0,00	0,00	0,00	
0,00	0,00	0,00	0,00	0,00	0,00	0,00	0,00	0,00	
307.173,55	307.173,55	3.347,13	303.826,42	0,00	303.826,42	307.173,55	3.347,13	303.826,42	
302,12	302,12	302,12	0,00	0,00	0,00	898,18	898,18	0,00	
0,00	0,00	0,00	0,00	0,00	0,00	0,00	0,00	0,00	
0,00	0,00	0,00	0,00	0,00	0,00	23.251,06	23.251,06	0,00	
307.475,67	307.475,67	3.649,25	303.826,42	0,00	303.826,42	331.422,79	27.596,37	303.826,42	
1.583.214,58	1.286.807,94	855.194,26	431.613,68	-276.406,64	448.893,68	11.112.855,08	9.027.437,44	2.085.417,64	
0,00	0,00	0,00	0,00	0,00	0,00	3.486.429,00	0,00	3.486.429,00	
0,00	0,00	0,00	0,00	0,00	0,00	0,00	0,00	0,00	
0,00	0,00	0,00	0,00	0,00	0,00	0,00	0,00	0,00	
1.643.139,51	1.643.139,51	3.087,98	1.640.051,53	0,00	1.640.051,53	1.643.139,51	3.087,98	1.640.051,53	
0,00	0,00	0,00	0,00	0,00	1.011.000,00	0,00	0,00	0,00	
0,00	0,00	0,00	0,00	0,00	0,00	0,00	0,00	0,00	
0,00	0,00	0,00	0,00	0,00	0,00	0,00	0,00	0,00	
3.082.491,70	3.082.491,70	1.582.181,40	1.500.310,30	0,00	1.500.310,30	1.982.491,70	1.582.181,40	400.310,30	
0,00	0,00	0,00	0,00	0,00	0,00	0,00	0,00	0,00	
0,00	0,00	0,00	0,00	0,00	0,00	0,00	0,00	0,00	
0,00	0,00	0,00	0,00	0,00	0,00	0,00	0,00	0,00	
0,00	0,00	0,00	0,00	0,00	0,00	0,00	0,00	0,00	
1.755.744,36	1.755.744,36	312.479,51	1.443.264,85	0,00	1.443.264,85	455.744,36	312.479,51	143.264,85	
3.068.524,54	3.068.524,54	139.158,21	2.929.366,33	0,00	2.929.366,33	2.068.524,54	139.158,21	1.929.366,33	
11.113.114,89	10.836.706,05	2.892.101,36	7.944.606,69	-276.406,64	8.972.986,69	20.749.184,19	11.064.344,54	9.684.839,65	
813.169.102,16	273.334.462,55	155.781.206,96	117.553.235,59	-39.834.639,61	379.626.613,63	448.595.878,08	308.878.231,75	138.717.644,33	
0,00	0,00	0,00	0,00	0,00	0,00	0,00	0,00	0,00	
0,00	0,00	0,00	0,00	0,00	0,00	0,00	0,00	0,00	
0,00	0,00	0,00	0,00	0,00	0,00	0,00	0,00	0,00	
326.703.826,98	283.969.734,35	161.728.811,32	122.240.923,03	-42.734.092,63	394.116.866,35	493.824.276,69	336.012.408,99	157.811.867,70	
0,00	0,00	0,00	0,00	0,00	0,00	25.822,84	25.822,84	0,00	
575.968,29	575.968,29	575.968,29	0,00	0,00	166.163,16	575.968,29	575.968,29	0,00	
0,00	0,00	0,00	0,00	0,00	0,00	5.200.000,00	5.035.196,20	164.803,80	
0,00	0,00	0,00	0,00	0,00	0,00	0,00	0,00	0,00	
0,00	0,00	0,00	0,00	0,00	82.162,04	8.000.000,00	1.944.729,96	4.055.270,04	
0,00	0,00	0,00	0,00	0,00	1.750.000,00	3.500.000,00	0,00	3.500.000,00	
0,00	0,00	0,00	0,00	0,00	0,00	3.150.000,00	2.181.170,89	968.829,11	
0,00	0,00	0,00	0,00	0,00	593.715,77	9.750.000,00	9.166.284,23	593.715,77	
575.968,29	575.968,29	575.968,29	0,00	0,00	2.592.030,56	28.201.791,13	18.919.172,41	9.282.618,72	
575.968,29	575.968,29	575.968,29	0,00	0,00	2.592.030,56	28.201.791,13	18.919.172,41	9.282.618,72	
327.279.795,27	284.545.702,64	162.304.779,61	122.240.923,03	-42.734.092,63	396.708.897,31	522.026.067,82	354.931.581,40	167.094.486,42	

XV LEGISLATURA - DISEGNI DI LEGGE E RELAZIONI - DOCUMENTI

Allegato 1
Residui ACDVI

Conto Consuntivo 2005

SECTORE	DATA	DESCRIZIONE	DEBITORE	TOTALE RESIDUI A TEM. 31/12/2004	RESIDUI A TEM. 31/12/2004	AVANZAMENTO	RESIDUI A TEM. 31/12/2005	DESCRIZIONE
E0101	2004	31/12/04	MINISTERO DELL'ECONOMIA E DELLE FINANZE	51.000.000,00	51.000.000,00	0,00	0,00	Legge finanziaria 2005
	2005	31/12/05	MINISTERO DELL'ECONOMIA E DELLE FINANZE	51.000.000,00	51.000.000,00	0,00	58.000.000,00	58.000.000,00
			TOTALE CAPITOLO 101	51.000.000,00	51.000.000,00	0,00	58.000.000,00	
E0102	2005	31/12/05	MINISTERO DELL'ECONOMIA E DELLE FINANZE					Convenzione di Londra - aiuto alimentare
			TOTALE CAPITOLO 102				18.100.000,00	18.100.000,00
E0103	2004	31/12/04	MINISTERO DELL'ECONOMIA E DELLE FINANZE	10.000.000,00	10.000.000,00	0,00	0,00	
	2005	31/12/05	MINISTERO DELL'ECONOMIA E DELLE FINANZE	10.000.000,00	10.000.000,00	0,00	4.513.706,54	Settore biotecnologico saccharifera
			TOTALE CAPITOLO 103	10.000.000,00	10.000.000,00	0,00	4.513.706,54	
E0106	2003	31/12/03	MINISTERO DELLE POLITICHE AGRICOLE E FORESTALI	5.213.832,28	5.213.832,28	0,00	5.213.832,28	Assegnazioni dello Stato per la realizzazione dello schedario agricolo
			TOTALE CAPITOLO 106	5.213.832,28	5.213.832,28	0,00	5.213.832,28	
E0107	2003	31/12/03	MINISTERO DELLE POLITICHE AGRICOLE E FORESTALI	1.750.000,00	1.750.000,00	0,00	1.750.000,00	Assegnazioni dello Stato per l'attuazione delle convenzioni con ICE
	2004	31/12/04	MINISTERO DELLE POLITICHE AGRICOLE E FORESTALI	1.670.970,69	1.670.970,69	0,00	1.670.970,69	Assegnazioni dello Stato per l'attuazione delle convenzioni con ICE
			TOTALE CAPITOLO 107	3.420.970,69	3.420.970,69	0,00	3.420.970,69	
E0112	2004	31/12/04	MINISTERO DELL'ECONOMIA E DELLE FINANZE	7.000.000,00	7.000.000,00	0,00	0,00	
			TOTALE CAPITOLO 112	7.000.000,00	7.000.000,00	0,00	0,00	
E0113	2005	31/12/05	MINISTERO DELL'ECONOMIA E DELLE FINANZE					Interventi settore agroalimentare
			TOTALE CAPITOLO 113				109.000.000,00	109.000.000,00
E0114	2005	31/12/05	MINISTERO DELL'ECONOMIA E DELLE FINANZE					Aiuti produzione uva da tavola
			TOTALE CAPITOLO 114				9.600.000,00	9.600.000,00
E0115	2005	31/12/05	MINISTERO DELL'ECONOMIA E DELLE FINANZE					Spese acquisto prodotto avicoli L. 244/05
			TOTALE CAPITOLO 115				20.000.000,00	20.000.000,00
E0151	1994	31/12/94	Stilicassa	63.023,12	63.023,12			
			anno 1994	63.023,12				
1997	31/12/97	ICBPI		42.901,22	42.901,22			ICBPI (pignoramenti)
1997	31/12/97	Banca di Roma		9.619,22	9.619,22			Banca Roma (pignoramenti)
			anno 1997	52.520,44				
1998	31/12/98	Banca di Roma		2.368,50	2.368,50			Banca Roma (pignoramenti)
1998	31/12/98	AG.E.A. - AGENZIA PER LE EROGAZIONI IN AGRICOLTURA		7.770,73	7.770,73			Aut. Pag. (pignoramenti)
			anno 1998	10.139,23				
			anno 1999	843.008,19				
			anno 2000	841.008,19				
			anno 2001	2.334,39				
			anno 2002	2.334,39				
			anno 2003	183.397,14				
			anno 2004	183.397,14				
			anno 2005	7.746,85				
2002	31/12/02	AG.E.A. - AGENZIA PER LE EROGAZIONI IN AGRICOLTURA		30.845,13	30.845,13			Aut. Pag. (pignoramenti)
2002	31/12/02	Banca Antonveneta		38.591,68	38.591,68			Antonveneta (ns. 09/06) (pignoramenti)
2003	31/12/03	ICBPI		184.107,29	184.107,29			ICBPI (ns. del 29/10)
2003	31/12/03	Banca Antonveneta		9.601,71	9.601,71			Antonveneta (pignoramenti)
2003	31/12/03	BNL		52,00	52,00			BNL
			anno 2003	143.761,00				
2004	31/12/04	AGEA bilancio congiuntivo (da ICBPI)		817.187,64	817.187,64			ICBPI (pignoramenti)
2004	31/12/04	ICBPI - AGEA competenza bilancio nazionale		12.728,92	12.728,92			ICBPI (pignoramenti)
			TOTALE	822.916,56				
2005	31/12/05	ICBPI						ICBPI (interest)
			TOTALE	514.193,56				

XV LEGISLATURA - DISEGNI DI LEGGE E RELAZIONI - DOCUMENTI

Conto Consuntivo 2005

Allegato 1
Residui Attivi

ANNO ESERCIZIO	DATA	DESCRIZIONE	TOTALE RESIDUI ATTIVI 31/12/2004	MODIFICAZIONE	TOTALE RESIDUI ATTIVI 31/12/2005	R.A. VECCHIA FORMAZIONE	R.A. NUOVA FORMAZIONE	MODIFICAZIONE	TOTALE RESIDUI ATTIVI 31/12/2005
TOTALE CAPITOLO 151			2.164.692,05	0,00	-371.358,03	1.793.334,02	514.193,56		2.307.527,58
E0173	2002	31/12/02	MINISTERO DELL'ECONOMIA E DELLE FINANZE	75.079.854,57		25.079.854,57			Crediti d'imposta
			anno 2002	25.079.854,57		25.079.854,57			
			anno 2003	28.798.782,00		28.798.782,00			Crediti d'imposta
			anno 2004	12.611.276,00		12.611.276,00			Crediti d'imposta
			anno 2005	66.489.912,57	0,00	66.489.912,57	8.591.979,00		75.081.891,57
TOTALE CAPITOLO 173									
E0181	1993	31/12/93	Mireva Assicurazioni	249.345,39		249.345,39			Mireva Ass.ni
E0182	1997	31/12/97	AG.E.A. - AGENZIA PER LE EROGAZIONI IN AGRICOLTURA	413.094,96	0,00	413.094,96	249.345,39		Aut. Pag. (olio di oliva) (pignoramenti)
			anno 1997	413.094,96		413.094,96			
			anno 2001	172.693,39		172.693,39			Aut. Pag. (iva) (pignoramenti)
			anno 2003	29.149,01		29.149,01			
			anno 2004	2.428,49		2.428,49			Talia Antonella - Periodo 18/12/02-31/12/03
			anno 2005	2.989,74		2.989,74			Borrallo Brunella - Periodo 05/12/01-31/12/01
			anno 2003	17.364,42		17.364,42			Turibini - Periodo 05/12/01-31/12/01
			anno 2004	26.037,87		26.037,87			Address
			anno 2005	28.269,80		28.269,80			Paoletti Carmen
			anno 2003	106.239,33		106.239,33			Zarella M.Teresa
			anno 2004	28.269,80		28.269,80			Zarella M.Teresa
			anno 2005	27.981,40		27.981,40			Paoletti Carmen
			anno 2003	43.008,79		43.008,79			Mandola Rocco Benito
			anno 2004	27.972,41		27.972,41			Talia Antonella - Periodo
			anno 2005	26.603,75		26.603,75			Romani Nadia
			anno 2004	49.224,59		49.224,59			Importo calo eccedente Distilleria S.V.M. - UPB 1
			anno 2005	203.060,74		203.060,74			Personale contabile
			anno 2004	895.089,42		895.089,42			909.588,87
			anno 2005	54.010,28		54.010,28			Reintegro pignoramenti da parte del bilancio comunitario AGEA
E0195	2005	31/12/05							5.035.196,20
			anno 2005						5.035.196,20
E0198	2005	31/12/05	MINISTERO DELLE POLITICHE AGRICOLE E FORESTALI						Assegnazioni dello stato attuazione rapp. Conv. Coprofit qualità
			anno 2005						1.750.000,00
			anno 2005						1.750.000,00
TOTALE RESIDUI ATTIVI ESERCIZIO 2005			146.433.841,40	68.054.010,28	-371.358,03	78.008.473,09	235.172.586,03		313.181.059,12

XV LEGISLATURA - DISEGNI DI LEGGE E RELAZIONI - DOCUMENTI

Allegato 2
- Residui Passivi ordinati per capitolo

Conto Consuntivo 2005

Table with columns: CAP, EPR, CHIAVE CONTABILE, NUJ, IMP, CAUSALE, IMP ORIG., VARIAZIONI IMP, ECONOMICHE, IMPORTO FINALE IMP, PAGATO, and IMPORTO TRASFERITO AL 2006. The table lists various budgetary items and their corresponding financial data for the year 2005.

XV LEGISLATURA - DISEGNI DI LEGGE E RELAZIONI - DOCUMENTI

Allegato 2
- Residui Passivi ordinati per capitolo

Conto Consuntivo 2005

CAP	EPR	CHIAVE CONTABILE	NUMI IMP	CAUSALE	IMP. ORIG.	VARIAZIONI IMP	ECONOMIE	IMPORTO FINALE IMP	PAGATO	IMPORTO TRASFI AL 2006
S0140	2005 01 03 000	COMPETENZA S0140.0.0.0	IMP 05226 AIMP 05324	Realchimie Ass. Polizia sanitaria	8.370,00	-	-	8.370,00	8.370,00	-
S0140	2005 01 03 000	COMPETENZA S0140.0.0.0	IMP 05679 AIMP 05650	suasidi gennaio maggio 2005	8.577,19	-	-	8.577,19	8.577,19	-
S0140	2004 01 03 000	RESIDUO S0140.0.0.0	IMP 0471566 AIMP 047481	impiego intero stanziamento di cap. di bilancio	82.105,24	-	-	82.105,24	9.329,00	72.776,24
S0140	2003 01 03 000	RESIDUO S0140.0.0.0	IMP 03200301403 AIMP 03200301403	INTERVENTI ASSISTENZIALI	420,11	-	-	420,11	-	420,11
Totale S0140					268.405,35			268.405,35	114.965,99	153.448,36
S0141	2005 01 03 000	COMPETENZA S0141.0.0.0	IMP 05287 AIMP 05169	Spese attu. indennizzo	24.339,58	-	-	24.339,58	24.339,58	-
S0141	2005 01 03 000	COMPETENZA S0141.0.0.0	IMP 051227 AIMP 051047	Eduo indennizzo dir. Sordoponte	47.964,38	-	-	47.964,38	47.964,38	-
S0141	2005 01 03 000	COMPETENZA S0141.0.0.0	IMP 051409 AIMP 051217	Insediamento C.S.-E.I. Sig. Fratelli	599,63	-	-	599,63	-	599,63
S0141	2004 01 03 000	RESIDUO S0141.0.0.0	IMP 0471561 AIMP 047455	Spese attu. indennizzo	24.339,58	-	-	24.339,58	-	24.339,58
S0142	2005 01 03 000	COMPETENZA S0142.0.0.0	IMP 05118 AIMP 0516	Ind. pos. dir. I^ fascia gennaio 05	97.233,97	-	-	97.233,97	72.303,96	549,03
S0142	2005 01 03 000	COMPETENZA S0142.0.0.0	IMP 05289 AIMP 05172	Ind. pos. dir. I^ fascia mese di febbraio	26.929,14	-	-	26.929,14	26.929,14	-
S0142	2005 01 03 000	COMPETENZA S0142.0.0.0	IMP 05289 AIMP 05171	Ind. pos. dir. I^ fascia	365.650,72	-	-	365.650,72	359.993,59	5.667,13
S0142	2004 01 03 000	RESIDUO S0142.0.0.0	IMP 0471379 AIMP 047204	Indennità di posizione dir. I^ fascia	14.758,93	-	-	14.758,93	-	14.758,93
Totale S0142					434.287,93			434.287,93	413.841,87	20.426,06
S0143	2005 01 03 000	COMPETENZA S0143.0.0.0	IMP 051632 AIMP 051382	Ind. risultato dir. I^ fascia	109.576,00	-	-	109.576,00	-	109.576,00
S0143	2004 01 03 000	RESIDUO S0143.0.0.0	IMP 041576 AIMP 047454	Indennità risultato dir. I^ fascia	109.576,99	-	-	109.576,99	66.310,74	41.266,25
S0143	2003 01 03 000	RESIDUO S0143.0.0.0	IMP 03200301432 AIMP 03200301432	RETRIB. RISULTATO	90.293,28	-	-	90.293,28	90.293,28	-
S0143	2002 01 03 000	RESIDUO S0143.0.0.0	IMP 03200201433 AIMP 03200201433	*****	123.743,84	-	-	123.743,84	-	123.743,84
S0143	2002 01 03 000	RESIDUO S0143.0.0.0	IMP 03200201424 AIMP 03200201424	*****	26.968,07	-	-	26.968,07	-	26.968,07
S0143	2001 01 03 000	RESIDUO S0143.0.0.0	IMP 03200105212 AIMP 03200105212	*****	109.834,26	-	-	109.834,26	-	109.834,26
Totale S0143				DIRIGENTI	569.923,44			569.923,44	68.310,74	501.681,70
S0144	2005 01 03 000	COMPETENZA S0144.0.0.0	IMP 05280 AIMP 05262	para Buoni Passi 2005 - GEMMEZ CUSINI	370.632,00	-	-	370.632,00	180.534,97	190.097,03
S0144	2005 01 03 000	COMPETENZA S0144.0.0.0	IMP 05198 AIMP 05126	Fonti BUONI PASTO gennaio e febbraio 2005 - Sc	45.136,00	-	-	45.136,00	45.136,00	-
S0144	2004 01 03 000	RESIDUO S0144.0.0.0	IMP 0422 AIMP 0428	pagamento buoni pasto	55.186,73	-	-	55.186,73	-	55.186,73
S0145	2005 01 03 000	COMPETENZA S0145.0.0.0	IMP 05281 AIMP 05208	fattura del 22/05/05 ferrovie dello stato - medico com	1.307,07	-	-	1.307,07	1.307,07	-
S0145	2005 01 03 000	COMPETENZA S0145.0.0.0	IMP 051640 AIMP 051381	servizi sanitari	2.000,00	-	-	2.000,00	2.000,00	-
S0145	2005 01 03 000	COMPETENZA S0145.0.0.0	IMP 051662 AIMP 051388	rimborso spese medicine Cacace	225,29	-	-	225,29	225,29	-
S0145	2005 01 03 000	COMPETENZA S0145.0.0.0	IMP 051706 AIMP 051630	fattura Ferrovie dello Stato del 31/09/05 per monitora	309,90	-	-	309,90	309,90	-
S0145	2005 01 03 000	COMPETENZA S0145.0.0.0	IMP 057111 AIMP 051588	fatture per sorveglianza sanitaria e sopralluoghi sedi	326,60	-	-	326,60	326,60	-
S0145	2004 01 03 000	RESIDUO S0145.0.0.0	IMP 0471569 AIMP 047452	versamento contributi a favore dell'ARAN - d. lgs. 161	6.188,85	-	-	6.188,85	1.487,85	4.701,00
Totale S0145					1.070,60			1.070,60	1.070,60	2.225,29
S0148	2005 01 03 000	COMPETENZA S0148.0.0.0	IMP 05242 AIMP 05174	*****	1.010,60	-	-	1.010,60	1.010,60	-
S0149	2005 01 03 000	COMPETENZA S0149.0.0.0	IMP 051322 AIMP 051091	Rimborso Regione Toscana Dr. Ferrelli	16.808,13	-	-	16.808,13	16.808,13	-
S0149	2005 01 03 000	COMPETENZA S0149.0.0.0	IMP 05326 AIMP 05232	rimborso personale commentato Min. Giustizia - sig. F	25.000,00	-	-	25.000,00	19.095,87	5.904,13
S0149	2005 01 03 000	COMPETENZA S0149.0.0.0	IMP 051773 AIMP 051620	Imp. Dr. Schettino	259.847,63	-	-	259.847,63	259.847,63	-
S0149	2005 01 03 000	COMPETENZA S0149.0.0.0	IMP 05285 AIMP 051168	personale C. E. S. dr. Paggiacci	30.000,00	-	-	30.000,00	18.622,00	11.378,00
S0149	2005 01 03 000	COMPETENZA S0149.0.0.0	IMP 051663 AIMP 051389	rimborso competenze personale comandante	46.151,87	-	-	46.151,87	46.151,87	-
S0149	2005 01 03 000	COMPETENZA S0149.0.0.0	IMP 051249 AIMP 051451	Compensazione Dr. TRULLONGO	70.000,00	-	-	70.000,00	70.000,00	-
S0149	2005 01 03 000	COMPETENZA S0149.0.0.0	IMP 05771 AIMP 05619	IMP-DR. CARUSO C. MIPAF-CORFO FORESTALE	80.000,00	-	-	80.000,00	80.000,00	-
S0149	2005 01 03 000	COMPETENZA S0149.0.0.0	IMP 05211 AIMP 05173	Impiego personale ARSSA comandante presso AGEI	80.000,00	-	-	80.000,00	80.000,00	-
S0149	2004 01 03 000	RESIDUO S0149.0.0.0	IMP 04689 AIMP 04769	rimborso stipendi ed altre competenze personale co	115.765,41	-	-	115.765,41	67.283,90	48.481,51
Totale S0149					723.613,04			723.613,04	207.642,67	515.970,37
S0150	2005 01 03 000	COMPETENZA S0150.0.0.0	IMP 05992 AIMP 05771	Ind. servizio estero mese di febbraio	10.107,82	-	-	10.107,82	10.107,82	-
S0150	2005 01 03 000	COMPETENZA S0150.0.0.0	IMP 0519 AIMP 057	Ind. servizio all'estero mese di gennaio	11.365,84	-	-	11.365,84	11.365,84	-
S0150	2005 01 03 000	COMPETENZA S0150.0.0.0	IMP 05260 AIMP 05192	Ind. servizio all'estero	338.526,34	-	-	338.526,34	124.022,44	214.503,90
S0150	2004 01 03 000	RESIDUO S0150.0.0.0	IMP 047 AIMP 047	Indennità di servizio all'estero	10.023,47	-	-	10.023,47	336,70	9.686,77
Totale S0150					376.023,47			376.023,47	147.834,80	228.188,67
S0151	2005 01 03 000	COMPETENZA S0151.0.0.0	IMP 0520 AIMP 0518	Ind. pos. dir. I^ fascia gennaio 2005	45.328,71	-	-	45.328,71	45.328,71	-
S0151	2005 01 03 000	COMPETENZA S0151.0.0.0	IMP 05093 AIMP 0570	Ind. pos. dir. I^ fascia mese di febbraio 2005	46.328,71	-	-	46.328,71	46.328,71	-
S0151	2005 01 03 000	COMPETENZA S0151.0.0.0	IMP 05281 AIMP 051163	Ind. pos. dir. I^ fascia	658.018,58	-	-	658.018,58	463.740,08	194.278,50
S0151	2003 01 03 000	RESIDUO S0151.0.0.0	IMP 0423 AIMP 042	Ind. posizione dirigenti I^ fascia	200.997,35	-	-	200.997,35	200.997,35	-
S0151	2002 01 03 000	RESIDUO S0151.0.0.0	IMP 03200201512 AIMP 03200201512	*****	181.884,28	-	-	181.884,28	-	181.884,28
S0151	2001 01 03 000	RESIDUO S0151.0.0.0	IMP 0320010423 AIMP 0320010423	*****	19.172,64	-	-	19.172,64	-	19.172,64
Totale S0151				DIRIGI	1.159.720,28			1.159.720,28	584.397,60	575.322,68
S0152	2005 01 03 000	COMPETENZA S0152.0.0.0	IMP 051691 AIMP 051383	Ind. risultato dir. I^ fascia 2005	132.120,00	-	-	132.120,00	132.120,00	-
S0152	2004 01 03 000	RESIDUO S0152.0.0.0	IMP 0471577 AIMP 047453	Indennità risultato dir. I^ fascia	132.120,00	-	-	132.120,00	66.987,60	65.132,40
S0152	2003 01 03 000	RESIDUO S0152.0.0.0	IMP 03200301522 AIMP 03200301522	RETRIB. RISULTATO	35.436,54	-	-	35.436,54	35.436,54	-
S0152	2002 01 03 000	RESIDUO S0152.0.0.0	IMP 03200201425 AIMP 03200201425	*****	148.238,26	-	-	148.238,26	-	148.238,26
S0152	2002 01 03 000	RESIDUO S0152.0.0.0	IMP 03200201432 AIMP 03200201432	*****	42.543,73	-	-	42.543,73	-	42.543,73
S0152	2001 01 03 000	RESIDUO S0152.0.0.0	IMP 03200105212 AIMP 03200105212	*****	26.972,31	-	-	26.972,31	-	26.972,31
Totale S0152				DIRIGENTI	517.430,84			517.430,84	96.987,80	420.443,04
S0153	2005 01 03 000	COMPETENZA S0153.0.0.0	IMP 05593 AIMP 05442	rc patrimoniale e tutela fiscale dirigenti aqua	40.367,07	-	-	40.367,07	40.367,07	-
S0153	2004 01 03 000	RESIDUO S0153.0.0.0	IMP 0471567 AIMP 047485	appendice polizza patrimoniale dr. Massimo Cimagr	280,75	-	-	280,75	280,75	-

XV LEGISLATURA - DISEGNI DI LEGGE E RELAZIONI - DOCUMENTI

Allegato 2
Residui Passivi ordinati per capitolo

Conto Consuntivo 2005

CAP	EPR	C-CHIAVE CONTABILE	NUM IMP	CAUSALE	IMP. ORIG.	VARIAZIONI IMP.	ECONOMIE	IMPORTO FINALE IMP.	PAGATO	IMPORTO TRASFI. AL 2006
Totale S0153										
S0153	2005 01 03 000	RESIDUO S0154 0.0	IMP 03200301542	RINNOVI CONTRATTUALI	40.687,82	-	-	40.687,82	40.687,82	-
Totale S0154										
S0154	2005 01 03 000	RESIDUO S0155 0.0	IMP 0471585	IMP 0471585 AIMP 0471484	74.781,59	-	-	74.781,59	74.781,59	74.781,59
Totale S0155										
S0155	2005 01 03 000	COMPETENZA S0201 0.0	Impiegni contestuali	Ind. pos e lit. dirigenti IP fascia soppressa ANVA	34.049,71	-	-	34.049,71	34.049,71	-
Totale S0201										
S0201	2005 01 03 000	COMPETENZA S0202 0.0	Impiegni contestuali	Impiegni contestuali	11.518,62	-	-	11.518,62	11.518,62	-
Totale S0202										
S0202	2005 01 03 000	COMPETENZA S0203 0.0	IMP 05130	compensazione prof COSTA	12.000,00	-	2.500,00	9.500,00	9.500,00	-
S0202	2005 01 03 000	COMPETENZA S0204 0.0	IMP 05935	Q.M.S. pagamento compensi 526/94	12.132,00	-	-	12.132,00	12.132,00	-
S0202	2005 01 03 000	COMPETENZA S0205 0.0	IMP 05381	Convenzione tra AGEA e Agenzia del territorio del	1.404,00	-	-	1.404,00	1.404,00	-
S0202	2005 01 03 000	COMPETENZA S0206 0.0	IMP 05325	impiego di 14.900,00 cap. 202 in favore di QMS	14.900,00	-	-	14.900,00	14.900,00	-
S0202	2005 01 03 000	COMPETENZA S0207 0.0	IMP 05354	Conversione AGEA/Recon Ernst & Young del 08	192.749,20	-	-	192.749,20	192.749,20	-
S0202	2005 01 03 000	COMPETENZA S0208 0.0	IMP 05484	PANTA RHE - pagamento quota annuale 2005	3.000,00	-	-	3.000,00	3.000,00	-
S0202	2005 01 03 000	COMPETENZA S0209 0.0	IMP 05186	impiego cap. 202 di 4.000,00 competenza supple	4.000,00	-	-	4.000,00	4.000,00	-
S0202	2005 01 03 000	COMPETENZA S0210 0.0	IMP 05415	compensi di Careri gennaio 2005	5.065,00	-	-	5.065,00	5.065,00	-
S0202	2005 01 03 000	COMPETENZA S0211 0.0	IMP 05282	pagamento compensi di Careri G. febbraio 2005	5.065,00	-	1.350,00	3.715,00	3.715,00	-
S0202	2005 01 03 000	COMPETENZA S0212 0.0	Impiegni contestuali	Compensi Careri	17.208,00	-	-	17.208,00	17.208,00	-
S0202	2005 01 03 000	COMPETENZA S0213 0.0	Impiegni contestuali	compensi sig. G. buffo	0,45	-	0,45	0,45	0,45	-
S0202	2005 01 03 000	COMPETENZA S0214 0.0	IMP 0449	QMS - incarico	15.595,20	-	-	15.595,20	15.595,20	-
S0202	2005 01 03 000	COMPETENZA S0215 0.0	IMP 04662	impiego per incarico a Consip fornitura di consulenti	26.712,12	-	-	26.712,12	26.712,12	-
S0202	2005 01 03 000	COMPETENZA S0216 0.0	IMP 04616	compensi di Careri	4.221,00	-	-	4.221,00	4.221,00	-
S0202	2005 01 03 000	COMPETENZA S0217 0.0	IMP 0447	Compensi di Careri	510,00	-	-	510,00	510,00	-
S0202	2005 01 03 000	COMPETENZA S0218 0.0	IMP 04163	compensi di dr. ciolla	563,95	-	-	563,95	563,95	-
S0202	2005 01 03 000	COMPETENZA S0219 0.0	IMP 04157	impiego di quota parte per la convenzione del 08.11	59.250,80	-	-	59.250,80	59.250,80	-
S0202	2005 01 03 000	COMPETENZA S0220 0.0	IMP 032002020212	COMPENSO COMMISSIONE	1.000,00	-	-	1.000,00	1.000,00	-
Totale S0202										
S0202	2005 01 03 000	COMPETENZA S0203 0.0	IMP 05222	Compenso Decaduto ed altri mese di gennaio 2005	427.376,72	-	36.857,52	390.519,20	261.379,80	129.138,60
S0203	2005 01 03 000	COMPETENZA S0204 0.0	IMP 05095	Spesa SECIN mese di febbraio 2005	13.707,78	-	0,01	13.707,79	13.707,77	-
S0203	2005 01 03 000	COMPETENZA S0205 0.0	IMP 05264	COMPENSI SECIN	13.707,78	-	0,01	13.707,79	13.707,77	-
S0203	2005 01 03 000	COMPETENZA S0206 0.0	IMP 05204	impiego di gennaio 2005 Baldarelli ed altri	137.077,80	-	-	137.077,80	137.077,80	-
S0203	2005 01 03 000	COMPETENZA S0207 0.0	IMP 0521	Compensi di gennaio 2005 Baldarelli ed altri	4.000,00	-	-	4.000,00	4.000,00	-
S0203	2005 01 03 000	COMPETENZA S0208 0.0	IMP 0594	Spese per il Comitato di Collaudo febbraio 2005	47.373,74	-	-	47.373,74	47.373,74	-
S0203	2005 01 03 000	COMPETENZA S0209 0.0	IMP 05283	Spese per il Comitato di Collaudo febbraio 2005	47.373,74	-	-	47.373,74	47.373,74	-
S0203	2005 01 03 000	COMPETENZA S0210 0.0	IMP 05283	Compensi comitato di collaudo	505.282,52	-	-	505.282,52	462.959,65	42.292,87
S0203	2005 01 03 000	COMPETENZA S0211 0.0	IMP 0446	compensi valutazione	24.096,06	-	-	24.096,06	1.463,17	-
S0203	2005 01 03 000	COMPETENZA S0212 0.0	IMP 0446	compensi componenti se.c.n.	30.099,74	-	-	30.099,74	4.590,00	-
S0203	2005 01 03 000	COMPETENZA S0213 0.0	IMP 0451	impiego su esp. 204 di 1.200.000,00 per cantone	852.679,16	-	-	852.679,16	732.253,64	42.292,87
S0204	2005 01 03 000	COMPETENZA S0204 0.0	IMP 05337	impiego esp. 204 di 1.200.000,00 per cantone	1.200.000,00	-	-	1.200.000,00	1.200.000,00	-
S0204	2005 01 03 000	COMPETENZA S0205 0.0	IMP 05746	impiego esp. 204 di 1.200.000,00 per cantone	1.200.000,00	-	-	1.200.000,00	1.200.000,00	-
S0204	2005 01 03 000	COMPETENZA S0206 0.0	IMP 05746	SOGES-affitto via torrici 125	187.317,48	-	-	187.317,48	187.317,48	-
S0204	2005 01 03 000	COMPETENZA S0207 0.0	IMP 05319	CB Richard Ellis - Bruxelles	47.000,00	-	-	47.000,00	44.601,85	2.398,15
S0204	2005 01 03 000	COMPETENZA S0208 0.0	IMP 05228	INDIPENDENZA-uff. Via Torino	57.000,00	-	-	57.000,00	47.175,75	9.824,25
S0204	2005 01 03 000	COMPETENZA S0209 0.0	IMP 05216	Impiegni contestuali	600.080,00	-	-	600.080,00	549.349,72	50.650,28
S0204	2005 01 03 000	COMPETENZA S0210 0.0	IMP 0429	fitto sede area	1.053.662,52	-	-	1.053.662,52	1.053.662,52	-
S0204	2005 01 03 000	COMPETENZA S0211 0.0	IMP 0416	FITTO LOCALI ONERAGG. BRUXELLES	1.955,10	-	-	1.955,10	1.955,10	-
S0204	2005 01 03 000	COMPETENZA S0212 0.0	IMP 0465	FITTO SEDE DI VIA TORINO	20.484,84	-	-	20.484,84	20.484,84	-
S0204	2005 01 03 000	COMPETENZA S0213 0.0	IMP 0456	Pagamento canone locazione immobile di via Torrici	3.213,02	-	-	3.213,02	3.213,02	-
S0204	2005 01 03 000	COMPETENZA S0214 0.0	IMP 04128	Pagamento canone locazione immobile di via Torrici	3.592,11	-	-	3.592,11	3.592,11	-
S0205	2005 01 03 000	COMPETENZA S0205 0.0	IMP 05665	fortitura servizi di spedizione DHL - Express (top uff)	3.174.255,97	-	-	3.174.255,97	2.995,97	1.178,00
S0205	2005 01 03 000	COMPETENZA S0206 0.0	IMP 05427	IMP 2005 x SOC. EXPRESSESSO ITALIA	20.000,00	-	-	20.000,00	20.000,00	-
S0205	2005 01 03 000	COMPETENZA S0207 0.0	Impiegni contestuali	Impiegni contestuali	8.400,00	-	-	8.400,00	8.400,00	-
S0205	2005 01 03 000	COMPETENZA S0208 0.0	IMP 04482	Exp-Expresso Italia- Spedizioni di pacchi e buste	189.001,22	-	-	189.001,22	169.001,22	20.000,00
S0205	2005 01 03 000	COMPETENZA S0209 0.0	IMP 05282	PAG ACQUISTO CARTA FOTOCOPIE	9.317,85	-	-	9.317,85	3.698,17	5.619,68
S0205	2005 01 03 000	COMPETENZA S0210 0.0	IMP 05282	PAG ACQUISTO CARTA FOTOCOPIE	206.719,07	-	-	206.719,07	200.660,26	6.058,81
S0205	2005 01 03 000	COMPETENZA S0211 0.0	IMP 05282	manutenzione 2005 affrancazione - soc. FRANCOPI	10.000,00	-	-	10.000,00	9.005,94	994,06
S0205	2005 01 03 000	COMPETENZA S0212 0.0	IMP 05720	impiego 2005 x pag. Servizio-Trattamento Testi	1.000,00	-	-	1.000,00	1.000,00	-
S0205	2005 01 03 000	COMPETENZA S0213 0.0	IMP 05336	EURO-OL GUARDE-impiego gennaio/febbraio	126.000,00	-	-	126.000,00	125.463,75	536,25
S0205	2005 01 03 000	COMPETENZA S0214 0.0	IMP 05633	spese fattomaggio - 4 mesi	126.000,00	-	-	126.000,00	125.859,08	140,92
S0205	2005 01 03 000	COMPETENZA S0215 0.0	IMP 05460	spese fattomaggio - 4 mesi	13.000,00	-	-	13.000,00	12.750,00	250,00
S0205	2005 01 03 000	COMPETENZA S0216 0.0	IMP 05122	Pagamento oneri prestazioni lavoro interinale	140.000,00	-	-	140.000,00	27.992,47	112.007,53
S0205	2005 01 03 000	COMPETENZA S0217 0.0	IMP 051025	pag. XEROX NOLLEGGI KIT CONTROLLER	1.680,00	-	-	1.680,00	1.678,94	1,06
S0205	2005 01 03 000	COMPETENZA S0218 0.0	IMP 05445	impiego di 178.500,00 cap. 206 quota partecipazione	178.500,00	-	-	178.500,00	178.500,00	-
S0205	2005 01 03 000	COMPETENZA S0219 0.0	IMP 05425	spese anno 2005 a REGUI extra contratto	180.000,00	-	-	180.000,00	176.698,84	3.301,16
S0205	2005 01 03 000	COMPETENZA S0220 0.0	IMP 05416	impiego di 20.000,00 cap. 206 in favore dell'Arch.	180.000,00	-	-	180.000,00	176.872,41	3.127,59
S0205	2005 01 03 000	COMPETENZA S0221 0.0	IMP 05282	imp. anno 2005 - OTIS - Imp. scattatori	20.000,00	-	-	20.000,00	18.960,00	1.040,00
S0205	2005 01 03 000	COMPETENZA S0222 0.0	IMP 05282	imp. anno 2005 - OTIS - Imp. scattatori	2.150,00	-	-	2.150,00	963,04	1.186,96

XV LEGISLATURA - DISEGNI DI LEGGE E RELAZIONI - DOCUMENTI

Allegato 2
- Residui Passivi ordinati per capitolo

Conto Consuntivo 2005

CAPI	EPR:	CHIAVE CONTABILE	NUM IMP	CAUSALE	IMP ORIG.	VARIAZIONI IMP.	ECONOMIE	IMPORTO FINALE IMP.	PAGATO	IMPORTO TRASF. AL 2006
S0206	2005 01 03 000	COMP.TENZA.S0206.0.0.0	IMP 05/388	SOC. EL TIME S.r.l. - servizio di gestione delle presse	21.924,00	-	-	21.924,00	24.400,00	-
S0206	2005 01 03 000	COMP.TENZA.S0206.0.0.0	IMP 05/1128	brillier mese di ottobre	24.400,00	-	-	24.400,00	24.400,00	-
S0206	2005 01 03 000	COMP.TENZA.S0206.0.0.0	IMP 05/414	Brillier pagamento per il mese di aprile/05	24.400,00	-	-	24.400,00	24.400,00	-
S0206	2005 01 03 000	COMP.TENZA.S0206.0.0.0	IMP 05/171	INCARICO 2005 NICOLA	25.000,00	-	-	25.000,00	25.000,00	-
S0206	2005 01 03 000	COMP.TENZA.S0206.0.0.0	IMP 05/112	spesa anno 2005 X servizio fotocopiatrice e piccolo	26.000,00	-	-	26.000,00	20.020,12	6.276,06
S0206	2005 01 03 000	COMP.TENZA.S0206.0.0.0	IMP 05/677	Imp spesa 2005 - acquisto cancelleria	27.500,00	-	-	27.500,00	20.020,12	5.976,88
S0206	2005 01 03 000	COMP.TENZA.S0206.0.0.0	IMP 05/374	Imp 2005 X archivio remoto - Soc. REC-ALL	280.000,00	-	103,32	280.000,00	27.394,68	62.223,61
S0206	2005 01 03 000	COMP.TENZA.S0206.0.0.0	IMP 05/152	Canone anno 2005 XEROX NOIE(GG) srg	324.136,00	-	7.753,83	331.889,83	317.164,16	8.735,67
S0206	2005 01 03 000	COMP.TENZA.S0206.0.0.0	IMP 06/127	manutenz. ordinaria e straordinaria impianto fondeidei	35.100,00	-	-	35.100,00	41.986,96	6.113,04
S0206	2005 01 03 000	COMP.TENZA.S0206.0.0.0	IMP 05/197	MANUT. MOBILITA' Via Tritone anno 2005	38.640,00	-	-	38.640,00	22.507,95	16.132,05
S0206	2005 01 03 000	COMP.TENZA.S0206.0.0.0	IMP 05/117	spesa anno 2005 X pulizia extra a BEGUS	40.500,00	-	-	40.500,00	35.270,03	5.229,97
S0206	2005 01 03 000	COMP.TENZA.S0206.0.0.0	IMP 05/117	EUROPOL - pagamento giugno 2005	40.935,04	-	-	40.935,04	40.535,04	400,00
S0206	2005 01 03 000	COMP.TENZA.S0206.0.0.0	IMP 05/413	EUROPOL servizio di vigilanza per il mese di aprile	42.000,00	-	-	42.000,00	40.101,88	1.888,12
S0206	2005 01 03 000	COMP.TENZA.S0206.0.0.0	IMP 05/762	EUROPOL GUARDIE - pag. maggio/05	47.450,44	-	-	47.450,44	42.450,44	5.000,00
S0206	2005 01 03 000	COMP.TENZA.S0206.0.0.0	IMP 05/112	EUROPOL COMPARTI Avvocati Sito	45.200,00	-	-	45.200,00	42.027,26	3.172,74
S0206	2005 01 03 000	COMP.TENZA.S0206.0.0.0	IMP 05/115	EUROPOL GUARDIE - pagamento servizi	44.000,00	-	-	44.000,00	44.000,00	-
S0206	2005 01 03 000	COMP.TENZA.S0206.0.0.0	IMP 05/133	manutenzioni perforatrici - ditta CHECK SERVICE	4.500,00	-	-	4.500,00	2.790,34	1.709,66
S0206	2005 01 03 000	COMP.TENZA.S0206.0.0.0	IMP 05/49	Brillier (pulizie) pagamento novic/05	48.800,00	-	-	48.800,00	24.400,00	24.400,00
S0206	2005 01 03 000	COMP.TENZA.S0206.0.0.0	IMP 05/709	Brillier - pagamento periodo gen/feb/05	48.800,00	-	-	48.800,00	48.800,00	-
S0206	2005 01 03 000	COMP.TENZA.S0206.0.0.0	IMP 05/118	Impresino di 500.000,00 sul cap. 2005 spesa per ill.	48.800,00	-	-	48.800,00	48.800,00	-
S0206	2005 01 03 000	COMP.TENZA.S0206.0.0.0	IMP 05/293	Imp spesa 2005 acquisto toner	50.000,00	-	-	50.000,00	2.625,21	177.374,76
S0206	2005 01 03 000	COMP.TENZA.S0206.0.0.0	IMP 05/120	Imp spesa 2005 - ditta S.G.E.I. - 99 fatture in salute 2	53.000,00	-	-	53.000,00	39.027,74	13.972,26
S0206	2005 01 03 000	COMP.TENZA.S0206.0.0.0	IMP 05/120	Impresino	59.000,00	-	59.000,00	59.000,00	5.269,30	258,00
S0206	2005 01 03 000	COMP.TENZA.S0206.0.0.0	IMP 05/344	Compagny 6.200,00 in favore di Home Cleaning Srl	6.200,00	-	-	6.200,00	4.667,49	1.532,51
S0206	2005 01 03 000	COMP.TENZA.S0206.0.0.0	IMP 05/933	Brillier - pag. mesi di luglio/ago/05	73.200,00	-	-	73.200,00	73.200,00	-
S0206	2005 01 03 000	COMP.TENZA.S0206.0.0.0	IMP 05/136	evacu igienicid - pag. novic/06	85.500,00	-	-	85.500,00	40.969,20	44.541,80
S0206	2005 01 03 000	COMP.TENZA.S0206.0.0.0	IMP 04/581	pagamento pulizia sede Ageda di Bruxelles anno 200	333.970,74	-	73,41	333.773,74	317.173,74	16.600,00
S0206	2005 01 03 000	COMP.TENZA.S0206.0.0.0	IMP 04/194	Impresino gestione servizio Ageda e varie call	1.164,82	-	-	1.164,82	1.091,41	73,41
S0206	2005 01 03 000	COMP.TENZA.S0206.0.0.0	IMP 04/118	Impresino contratto 1 luglio 2004 - scadenze II 29/2/04	126.050,30	-	0,03	126.050,30	84.527,76	41.522,54
S0206	2005 01 03 000	COMP.TENZA.S0206.0.0.0	IMP 04/148	fornitura impianto demineralizzazione locali via Torino	12.844,73	-	-	12.844,73	12.844,73	-
S0206	2005 01 03 000	COMP.TENZA.S0206.0.0.0	IMP 04/189	pagamento carta fotocopie	14.979,68	-	-	14.979,68	12.960,00	2.019,68
S0206	2005 01 03 000	COMP.TENZA.S0206.0.0.0	IMP 04/132	pagamento carta derivanti dalle prestazioni di lavoro	160.000,00	-	8.458,65	168.458,65	9.896,28	5.093,40
S0206	2005 01 03 000	COMP.TENZA.S0206.0.0.0	IMP 04/132	pagamento spese manutenzione telefoniche	173,20	-	-	173,20	151.541,35	21.661,85
S0206	2005 01 03 000	COMP.TENZA.S0206.0.0.0	IMP 04/143	fornitura cartello agea	21,49	-	-	21,49	1.776,00	1.754,51
S0206	2005 01 03 000	COMP.TENZA.S0206.0.0.0	IMP 04/538	contratto IP semestrale - ditta GIFE	2.156,14	-	-	2.156,14	14.791,68	12.635,54
S0206	2005 01 03 000	COMP.TENZA.S0206.0.0.0	IMP 04/727	PAG. SPESE EXTRA SOC. REGUS	23.410,96	-	8.619,08	32.030,04	14.791,68	17.238,36
S0206	2005 01 03 000	COMP.TENZA.S0206.0.0.0	IMP 04/469	ITELE S.R.L. - noleggio e manutenzione centrali tel	2.366,38	-	-	2.366,38	1.921,22	445,16
S0206	2005 01 03 000	COMP.TENZA.S0206.0.0.0	IMP 04/589	MICU & MIZZI S.r.l. - fornitura materiale informatico	24.394,48	-	2.225,00	26.619,48	22.168,48	4.451,00
S0206	2005 01 03 000	COMP.TENZA.S0206.0.0.0	IMP 04/934	gera ventilatori a soffitto	3.070,40	-	0,80	3.071,20	3.069,60	1,60
S0206	2005 01 03 000	COMP.TENZA.S0206.0.0.0	IMP 04/728	PAG PULIZIE EXTRA	3.268,00	-	61,60	3.329,60	3.206,40	123,20
S0206	2005 01 03 000	COMP.TENZA.S0206.0.0.0	IMP 04/158	pag ditta CHECK SERVICE art	333,96	-	-	333,96	333,96	-
S0206	2005 01 03 000	COMP.TENZA.S0206.0.0.0	IMP 04/143	PG LAVORI DITTA BENCNIER	4.344,00	-	-	4.344,00	4.344,00	-
S0206	2005 01 03 000	COMP.TENZA.S0206.0.0.0	IMP 04/143	Impresino spesa manutenzione immobile anno 2004	5.000,00	-	2.800,00	7.800,00	2.195,00	5.605,00
S0206	2005 01 03 000	COMP.TENZA.S0206.0.0.0	IMP 04/143	gestione documentazione c	59.400,00	-	-	59.400,00	35.202,70	24.197,30
S0206	2005 01 03 000	COMP.TENZA.S0206.0.0.0	IMP 04/143	impresa di pulizie - brillier	3.326,88	-	-	3.326,88	19.941,00	16.614,12
S0206	2005 01 03 000	COMP.TENZA.S0206.0.0.0	IMP 04/119	servizio di pulizia EUROPO	832,05	-	-	832,05	83,408,64	748,64
S0206	2005 01 03 000	COMP.TENZA.S0206.0.0.0	IMP 04/143	EUROPOL GUARDIE - contratto del 1 luglio 2004 sc	183.691,24	-	282,60	183.973,84	83.408,64	100.565,20
S0206	2005 01 03 000	COMP.TENZA.S0206.0.0.0	IMP 04/143	pag servizio fattomaggio e piccolo facchinaggio	4.464,01	-	1.723,10	6.187,11	6.740,91	673,80
S0206	2005 01 03 000	COMP.TENZA.S0206.0.0.0	IMP 04/136	lavoro materiale cartoleria periodo anno 2004	9.073,91	-	-	9.073,91	4.487,68	4.586,23
S0206	2005 01 03 000	COMP.TENZA.S0206.0.0.0	IMP 03/200302067	lavoro materiale OBIETTIVO LAVORO S.p.A.	9.743,61	-	9.644,25	18.387,86	99,36	17.388,50
S0206	2005 01 03 000	COMP.TENZA.S0206.0.0.0	IMP 03/200302068	MANUTENZ. CENTR. TELEF	445,36	-	-	445,36	1.948,90	1.503,54
S0206	2005 01 03 000	COMP.TENZA.S0206.0.0.0	IMP 03/200302069	NOILEGGIO FOTOCOPIATRICI	88.118,96	-	87.170,06	175.289,02	37.200,00	138.089,02
S0206	2005 01 03 000	COMP.TENZA.S0206.0.0.0	IMP 03/200302070	SOFTWARE PER PERSONALE A.A.G.G	92.400,00	-	-	92.400,00	261.274,54	168.874,54
S0206	2005 01 03 000	COMP.TENZA.S0206.0.0.0	IMP 03/200302071	ASSIS APPARECCH PRESSO SEDE VIA PALEST	261.274,54	-	-	261.274,54	89.214,22	172.060,32
S0206	2005 01 03 000	COMP.TENZA.S0206.0.0.0	IMP 03/199901374	CONTR.APPARECCH INFORMATICA UNAPR	89.214,22	-	-	89.214,22	2.787.533,88	2.698.319,66
S0206	2005 01 03 000	COMP.TENZA.S0206.0.0.0	IMP 03/199901373	CONTR.APPARECCH INFORMATICA UNAPR	4.496.857,92	-	365.036,17	4.861.894,09	2.760,75	2.091,34
S0206	2005 01 03 000	COMP.TENZA.S0206.0.0.0	IMP 05/196	Impresino contenziosi	22.760,75	-	-	22.760,75	22.760,75	-
S0206	2005 01 03 000	COMP.TENZA.S0206.0.0.0	IMP 05/196	Noieggio anno 2005 X Aiga Romap - Soc. EUROPI	16.824,00	-	-	16.824,00	22.760,75	6.936,75
S0206	2005 01 03 000	COMP.TENZA.S0206.0.0.0	IMP 05/165	pag. indio auto LEASYS anno 2005	29.682,00	-	-	29.682,00	29.682,00	-
S0206	2005 01 03 000	COMP.TENZA.S0206.0.0.0	IMP 05/165	PG. canoni 2005 SAVARENTHIAT	4.116,00	-	10,80	4.126,80	4.105,20	21,60
S0206	2005 01 03 000	COMP.TENZA.S0206.0.0.0	IMP 05/166	IMP 05/166 ANIM 04/96	5.424,00	-	-	5.424,00	5.424,00	-
S0206	2005 01 03 000	COMP.TENZA.S0206.0.0.0	IMP 05/166	Impresino contenziosi	7.669,01	-	-	7.669,01	7.669,01	-

XV LEGISLATURA - DISEGNI DI LEGGE E RELAZIONI - DOCUMENTI

Allegato 2
- Residui Passivi ordinati per capitolo

Conto Consuntivo 2005.

CAP.	EFF.	CHIAVE CONTABILE	NUM IMP	CAUSALE	IMP. ORIG.	VARIAZIONI IMP.	ECONOMICHE	IMPORTO IMP FINALE	IMPORTO IMP PAGATO	IMPORTO TRASF AL 2006
S0208	2004/01/03.000	RESIDUO S0208.0.0.0	IMP 04/13 AIMP 04/262	pag. molesto auto eurocar	2.987,80	-	15,12	2.902,68	2.902,68	-
S0208	2004/01/03.000	RESIDUO S0208.0.0.0	IMP 04/68 AIMP 04/786	carri licenzia autohydra-ARVAL	906,00	-	2,10	903,90	903,90	-
Totale S0208					37.688,61		195,22	67.380,29	61.177,70	6.212,59
S0208	2005/01/03.000	COMPETENZA S0205.0.0.0	IMP 05/1130 AIMP 05/657	insediamento-bando CU	11.395,72	-	-	11.395,72	-	-
S0208	2005/01/03.000	COMPETENZA S0209.0.0.0	IMP 05/2288 AIMP 05/202	IMP 2005 X pubbl. su giornali	250.000,00	100.000,00	-	150.000,00	-	-
S0208	2006/01/03.000	COMPETENZA S0209.0.0.0	Impieghi contestuali	Impieghi contestuali	3.252,52	-	-	3.252,52	-	-
S0209	2004/01/03.000	RESIDUO S0209.0.0.0	IMP 04/81 AIMP 04/29	pagamento pubblicazioni su quot.	147.197,44	-	-	147.197,44	-	-
Totale S0209					414.118,08	100.000,00	123.935,44	190.182,64	139.004,33	51.178,31
S0210	2005/01/03.000	COMPETENZA S0210.0.0.0	IMP 05/6847 AIMP 05/676	PAG CANONE ANNUO DE AGOSTINI	10.708,00	-	0,27	10.707,73	-	-
S0210	2005/01/03.000	COMPETENZA S0210.0.0.0	IMP 05/1024 AIMP 05/857	pag. abbonamento AGRISOLE	1.071,00	-	-	1.071,00	-	-
S0210	2005/01/03.000	COMPETENZA S0210.0.0.0	IMP 05/1191 AIMP 05/126	abbonamento per il 2005 ai servizi informativi telem.	1.438,80	-	-	1.438,80	-	-
S0210	2005/01/03.000	COMPETENZA S0210.0.0.0	IMP 05/1151 AIMP 05/688	abbonamento 2005 G.U.C.E.J	2.000,00	-	-	2.000,00	-	-
S0210	2005/01/03.000	COMPETENZA S0210.0.0.0	IMP 05/6925 AIMP 05/482	pag. canone 2005 DE AGOSTINI on line	2.000,00	-	-	2.000,00	-	-
S0210	2005/01/03.000	COMPETENZA S0210.0.0.0	IMP 05/3388 AIMP 05/249	FORNITURA utet. quotidiana	2.792,40	-	-	2.792,40	-	-
S0210	2005/01/03.000	COMPETENZA S0210.0.0.0	IMP 05/1312 AIMP 05/1050	Abbonamento GUIDA al DIRITTO	291,00	-	-	291,00	-	-
S0210	2005/01/03.000	COMPETENZA S0210.0.0.0	IMP 05/1150 AIMP 05/685	AGR. ANNO 2005 G.U.R.I.	842,47	-	-	842,47	-	-
S0210	2005/01/03.000	COMPETENZA S0210.0.0.0	Impieghi contestuali	Impieghi contestuali	8.232,43	-	-	8.232,43	-	-
S0210	2004/01/03.000	RESIDUO S0210.0.0.0	IMP 04/1553 AIMP 04/458	PAG DE AGOSTINI PROFESSIONALE	10.060,00	-	-	10.060,00	-	-
S0210	2004/01/03.000	RESIDUO S0210.0.0.0	IMP 04/1044 AIMP 04/855	PAG ABBONAMENTO AGRISOLE	1.071,00	-	1.981,29	8.018,71	8.018,71	-
Totale S0210				VARI	926,24	-	926,24	1.071,00	1.071,00	-
S0212	2005/01/03.000	COMPETENZA S0212.0.0.0	IMP 05/4981 AIMP 05/252	spesa 2005 x utenza Enali - Presidenza	41.313,54	-	2.907,80	38.405,74	37.119,70	1.345,94
S0212	2005/01/03.000	COMPETENZA S0212.0.0.0	IMP 05/2781 AIMP 05/201	imp anno 2005 traffico telefonico cellulare PRESTI	1.200,00	-	-	1.200,00	69,25	1.130,75
S0212	2005/01/03.000	COMPETENZA S0212.0.0.0	IMP 05/5119 AIMP 05/583	WIND TELECOMUNICAZIONI S.p.a. - spese telefon.	13.000,00	-	-	13.000,00	78,06	1.121,94
S0212	2005/01/03.000	COMPETENZA S0212.0.0.0	IMP 05/1935 AIMP 05/871	pagamenti fatture TELECOM ITALIA S.p.a.	160.000,00	-	-	160.000,00	5.198,35	7.231,65
S0212	2005/01/03.000	COMPETENZA S0212.0.0.0	IMP 05/2850 AIMP 05/283	Imp. spesa 2005 - traf. telefono scorta Presidente	3.000,00	-	-	3.000,00	134.545,00	25.455,00
S0212	2005/01/03.000	COMPETENZA S0212.0.0.0	Impieghi contestuali	Impieghi contestuali	177.246,96	-	-	177.246,96	1.584,50	1.415,10
S0212	2004/01/03.000	RESIDUO S0212.0.0.0	IMP 04/405 AIMP 04/238	Belgium-spese telefoniche Bruxelles	594,06	-	594,06	-	-	-
S0212	2003/01/03.000	RESIDUO S0212.0.0.0	IMP 03/20052123 AIMP 03/200802123	WIND Telecomunicazioni S.p.a. - spese telefoniche	1.193,00	-	-	1.193,00	6.354,00	-
S0212	2003/01/03.000	RESIDUO S0212.0.0.0	IMP 03/20052122 AIMP 03/200802122	TELEFONIA FISSA	103.652,63	-	-	103.652,63	103.652,63	-
S0212	2003/01/03.000	RESIDUO S0212.0.0.0	IMP 03/20052121 AIMP 03/200802121	TELEFONIA MOBILE	6.479,00	-	6.479,00	-	-	-
S0212	2002/01/03.000	RESIDUO S0212.0.0.0	IMP 02/200202122 AIMP 03/200202122	VARIE	216.530,96	-	-	216.530,96	-	-
S0212	2002/01/03.000	RESIDUO S0212.0.0.0	IMP 02/200202121 AIMP 03/200202121	VARIE	27.687,40	-	-	27.687,40	-	-
Totale S0212				VARI	718.128,01	-	8.255,06	709.873,05	429.298,15	280.574,90
Totale S0213				Impieghi contestuali	24.560,58	-	-	24.560,58	-	-
S0215	2005/01/03.000	COMPETENZA S0215.0.0.0	IMP 05/830 AIMP 05/679	spese pag. Sanpao E. anno 2005	125.000,00	-	-	125.000,00	24.580,58	-
S0215	2005/01/03.000	COMPETENZA S0215.0.0.0	IMP 05/1130 AIMP 05/1009	pagamento cont. Giuseppe G. Bufo ser-cie 2005	15.750,00	-	-	15.750,00	11.988,00	9.719,70
S0215	2005/01/03.000	COMPETENZA S0215.0.0.0	IMP 05/2865 AIMP 05/187	compensi dr. Minaldi	19.032,00	-	0,50	19.031,50	19.031,50	4.362,00
S0215	2005/01/03.000	COMPETENZA S0215.0.0.0	IMP 05/8116 AIMP 05/658	Impiego di 20.000,00 cap. 215 in favore del Dr. M.	20.000,00	-	80,00	19.920,00	19.920,00	-
S0215	2005/01/03.000	COMPETENZA S0215.0.0.0	IMP 05/8238 AIMP 05/676	spese mens. Minaldi G. 01/16/05-31/12/05	50.000,00	-	-	50.000,00	6.230,00	49.277,00
S0215	2005/01/03.000	COMPETENZA S0215.0.0.0	IMP 05/225 AIMP 05/11	compenso mese di gennaio 2005 - Minaldi	6.344,00	-	0,01	6.343,99	6.343,99	-
S0215	2005/01/03.000	COMPETENZA S0215.0.0.0	IMP 05/8531 AIMP 05/680	pagamento Minaldi mese di febbraio 2005	6.344,00	-	0,01	6.343,99	6.343,99	-
S0215	2004/01/03.000	RESIDUO S0215.0.0.0	IMP 04/489 AIMP 04/450	Spese pag. Dr. Volglio anno 2005	76.128,00	-	-	76.128,00	57.096,00	19.032,00
S0215	2004/01/03.000	RESIDUO S0215.0.0.0	IMP 04/489 AIMP 04/499	compenso sig. Giulio Minaldi periodo 1 giugno - 31	10.960,83	-	-	10.960,83	10.960,83	-
S0215	2004/01/03.000	RESIDUO S0215.0.0.0	IMP 04/125 AIMP 04/112	compenso soc. Bravibus anno 2004	3.000,00	-	-	3.000,00	3.000,00	-
S0215	2004/01/03.000	RESIDUO S0215.0.0.0	IMP 04/125 AIMP 04/112	compensi E. Sergio dicembre 2004	3.019,00	-	1.312,16	1.706,84	1.706,84	-
Totale S0215					335.697,83	-	1.392,63	334.205,15	251.514,45	82.390,70
S0216	2005/01/03.000	COMPETENZA S0216.0.0.0	IMP 05/1026 AIMP 05/855	DG. DATA STAMPA srl - rassegna stampa	18.720,00	-	-	18.720,00	9.360,00	9.360,00
S0216	2005/01/03.000	COMPETENZA S0216.0.0.0	IMP 05/1168 AIMP 05/96	PG EDITORIALE PUBBLICI/ANNUARIO DELL'AV	3.470,88	-	-	3.470,88	3.470,88	-
S0216	2005/01/03.000	COMPETENZA S0216.0.0.0	IMP 05/1169 AIMP 05/99	PG Soc. OUTSIDER srl AGRAPRESS	4.660,90	-	-	4.660,90	4.660,90	-
S0216	2005/01/03.000	COMPETENZA S0216.0.0.0	IMP 05/149 AIMP 05/86	ABB. ANNO 2004/5 - GUIDA MONACI	4.800,00	-	-	4.800,00	4.800,00	-
S0216	2005/01/03.000	COMPETENZA S0216.0.0.0	IMP 05/167 AIMP 05/95	PG. 2 SEM. RASSEGNA STAMPA / DATA STAMPA	9.360,00	-	-	9.360,00	9.360,00	-
S0216	2004/01/03.000	RESIDUO S0216.0.0.0	IMP 04/1595 AIMP 04/1504	spese per il funzionamento dell'imp.	50.000,00	-	2.000,00	48.000,00	48.000,00	-
Totale S0216				Impieghi contestuali	91.010,48	-	-	91.010,48	79.150,28	9.360,00
Totale S0217				Impieghi contestuali	11.885,00	-	-	11.885,00	11.885,00	-
S0219	2005/01/03.000	COMPETENZA S0219.0.0.0	IMP 05/2439 AIMP 05/385	Messino Panna Rhoi	110.000,00	-	-	110.000,00	110.000,00	-
S0219	2005/01/03.000	COMPETENZA S0219.0.0.0	IMP 05/2439 AIMP 05/254	Impiego sul cap. 219 di 25.000,00 per partecipaz	28.000,00	-	5.643,60	22.356,40	22.356,40	-
S0219	2005/01/03.000	COMPETENZA S0219.0.0.0	IMP 05/1066 AIMP 05/663	Impiego di 2.450.000,00 sul cap. 219 per partecipaz	45.000,00	-	14.567,60	30.432,40	30.432,40	-
S0219	2005/01/03.000	COMPETENZA S0219.0.0.0	IMP 05/487 AIMP 05/354	Impiego cap. 219 di 70.000,00 adesione AGEA FDI	70.000,00	-	283,60	69.716,40	69.716,40	-
S0219	2005/01/03.000	COMPETENZA S0219.0.0.0	Impieghi contestuali	Impieghi contestuali	28.937,99	-	-	28.937,99	28.937,99	-
Totale S0219					267.937,99	-	20.494,60	267.402,49	157.102,49	110.000,00
Totale S0220				Rit. note ACQU.2005.714 del 18.11.05 - Certificazioni	363.155,90	-	-	363.155,90	-	-
Totale S0221				lavoro straordinario	30.000,00	-	-	30.000,00	18.447,19	11.552,81

XV LEGISLATURA - DISEGNI DI LEGGE E RELAZIONI - DOCUMENTI

Allegato 2
- Residui Passivi ordinati per capitolo

Conto Consuntivo 2005

CAP	EPR	CHIAVE CONTABILE	NUM. IMP.	CAUSALE	IMP. ORIG.	VARIAZIONI IMP.	ECONOMIE	IMPORTO FINALE IMP.	PAGATO	IMPORTO TRASF. AL 2006
Totale S0251					30.000,00			30.000,00	18.447,19	11.552,81
S0251	1999	01.01.000.000.000.000	IMP 03/19990162600000	AMP 03/1999016 III	221.789,25			221.789,25		221.789,25
S0251	1999	01.01.000.000.000.000	IMP 03/19990162600000	AMP 03/1999016 III	69.041,86			69.041,86		69.041,86
S0251	1999	01.01.000.000.000.000	IMP 03/19990162600000	AMP 03/1999016 III	381.224,93			381.224,93		381.224,93
Totale S0252					872.068,04			872.068,04		872.068,04
S0252	2005	01.03.000.000.000.000	IMP 05/629	AMP 04/689	4.500.000,00			4.500.000,00	2.335.748,78	2.164.251,22
S0252	2003	01.01.000.000.000.000	IMP 04/689	AMP 04/747	2.616.114,73			2.616.114,73	1.680.247,02	935.867,71
S0252	2002	01.01.000.000.000.000	IMP 03/200202552		3.000.000,00			3.000.000,00	81.954,09	2.918.045,91
S0252	2002	01.01.000.000.000.000	IMP 03/200202552		1.213.242,99			1.213.242,99	410.956,90	1.172.285,99
Totale S0255					11.329.357,12			11.329.357,12	4.116.224,79	7.213.132,33
S0255	2005	01.03.000.000.000.000	IMP 05/716	AMP 05/951	75.866,00			75.866,00	75.866,00	75.866,00
S0255	2005	01.03.000.000.000.000	IMP 05/716	AMP 05/951	90.229.536,00			90.229.536,00	75.103.687,42	15.125.848,58
S0255	2005	01.03.000.000.000.000	IMP 05/716	AMP 05/951	990.774,00			990.774,00	990.774,00	990.774,00
S0255	2004	01.03.000.000.000.000	IMP 04/1633	AMP 04/1655	2.200.000,00			2.200.000,00	1.149.434,18	1.050.565,82
S0255	2002	01.03.000.000.000.000	IMP 04/241	AMP 04/293	22.546.368,00			22.546.368,00	22.546.368,00	22.546.368,00
S0255	2002	01.03.000.000.000.000	IMP 03/200202552		2.627.335,59			2.627.335,59	1.975.688,84	651.646,75
S0255	2001	01.03.000.000.000.000	IMP 03/200105482		632.266,64			632.266,64	632.266,64	632.266,64
S0255	1999	01.03.000.000.000.000	IMP 03/199902845		693.571,76			693.571,76	693.571,76	693.571,76
Totale S0256					111.545.157,99			111.545.157,99	103.112.076,94	15.433.081,05
S0256	2005	01.03.000.000.000.000	IMP 05/706	AMP 05/659	10.000,00			10.000,00	6.166,84	3.833,16
S0256	2005	01.03.000.000.000.000	IMP 05/648	AMP 05/590	4.850.000,00			4.850.000,00	55.452,92	7.794.507,08
S0256	2005	01.03.000.000.000.000	IMP 05/648	AMP 05/590	26.328,00			26.328,00	26.328,00	26.328,00
S0256	2005	01.03.000.000.000.000	IMP 05/628	AMP 05/273	3.142,26			3.142,26		3.142,26
S0256	2005	01.03.000.000.000.000	IMP 05/628	AMP 05/273	34.060.000,00			34.060.000,00	7.074.424,61	26.985.575,39
S0256	2005	01.03.000.000.000.000	IMP 05/606	AMP 05/566	5.000.000,00			5.000.000,00	4.326.486,26	1.173.513,74
S0256	2005	01.03.000.000.000.000	IMP 05/184	AMP 05/104	5.600.000,00			5.600.000,00	3.431.746,74	2.168.253,26
S0256	2005	01.03.000.000.000.000	IMP 05/380	AMP 05/274	5.742,00			5.742,00		5.742,00
S0256	2005	01.03.000.000.000.000	IMP 05/705	AMP 05/558	680.000,00			680.000,00		680.000,00
S0256	2005	01.03.000.000.000.000	IMP 05/379	AMP 05/276	60.480,00			60.480,00	160.480,00	160.480,00
S0256	2005	01.03.000.000.000.000	IMP 05/629	AMP 05/238	8.520.000,00			8.520.000,00	3.937.143,42	4.582.856,58
S0256	2005	01.03.000.000.000.000	IMP 05/630	AMP 05/239	8.720.000,00			8.720.000,00	5.081.082,89	3.638.917,11
S0256	2005	01.03.000.000.000.000	IMP 05/180	AMP 05/100	9.000.000,00			9.000.000,00	2.075.857,60	6.924.142,40
S0256	2005	01.03.000.000.000.000	IMP 05/812	AMP 05/657	9.750.000,00			9.750.000,00		9.750.000,00
S0256	2005	01.03.000.000.000.000	IMP 05/657		16.558,80			16.558,80		16.558,80
S0256	2004	01.03.000.000.000.000	IMP 04/1840	AMP 04/120	1.060.000,00			1.060.000,00	1.060.000,00	1.060.000,00
S0256	2004	01.03.000.000.000.000	IMP 04/1617	AMP 04/107	1.174.948,51			1.174.948,51	1.174.948,51	1.174.948,51
S0256	2004	01.03.000.000.000.000	IMP 04/1606	AMP 04/162	1.175.744,70			1.175.744,70	1.175.744,70	1.175.744,70
S0256	2004	01.03.000.000.000.000	IMP 04/1616	AMP 04/147	1.310.416,14			1.310.416,14	1.310.416,14	1.310.416,14
S0256	2004	01.03.000.000.000.000	IMP 04/1616	AMP 04/147	1.437.914,93			1.437.914,93	1.437.914,93	1.437.914,93
S0256	2004	01.03.000.000.000.000	IMP 04/1616	AMP 04/147	1.478.238,49			1.478.238,49	1.478.238,49	1.478.238,49
S0256	2004	01.03.000.000.000.000	IMP 04/1609	AMP 04/169	1.630.440,00			1.630.440,00	1.630.440,00	1.630.440,00
S0256	2004	01.03.000.000.000.000	IMP 04/1623	AMP 04/170	1.631.397,51			1.631.397,51	1.631.397,51	1.631.397,51
S0256	2004	01.03.000.000.000.000	IMP 04/150	AMP 04/182	19.011.482,49			19.011.482,49		19.011.482,49
S0256	2004	01.03.000.000.000.000	IMP 04/1597	AMP 04/143	19.539,53			19.539,53	6.611,29	12.928,24
S0256	2004	01.03.000.000.000.000	IMP 04/486	AMP 04/457	1.980.000,00			1.980.000,00	295.656,05	1.684.343,95
S0256	2004	01.03.000.000.000.000	IMP 04/1631	AMP 04/1464	2.143.231,92			2.143.231,92	953.261,12	1.189.970,80
S0256	2004	01.03.000.000.000.000	IMP 04/1616	AMP 04/1469	216.036,02			216.036,02		216.036,02
S0256	2004	01.03.000.000.000.000	IMP 04/1616	AMP 04/1469	2.222.509,83			2.222.509,83	2.222.509,83	2.222.509,83
S0256	2004	01.03.000.000.000.000	IMP 04/1608	AMP 04/164	2.358.119,06			2.358.119,06	2.358.119,06	2.358.119,06
S0256	2004	01.03.000.000.000.000	IMP 04/487	AMP 04/488	2.730,90			2.730,90		2.730,90
S0256	2004	01.03.000.000.000.000	IMP 04/1338	AMP 04/1202	2.738.667,44			2.738.667,44		2.738.667,44
S0256	2004	01.03.000.000.000.000	IMP 04/1620	AMP 04/1466	302,314,37			302,314,37		302,314,37
S0256	2004	01.03.000.000.000.000	IMP 04/1620	AMP 04/1466	965.390,91			965.390,91		965.390,91
S0256	2004	01.03.000.000.000.000	IMP 04/1622	AMP 04/1463	400.000,00			400.000,00	355.530,37	44.469,63
S0256	2004	01.03.000.000.000.000	IMP 04/476	AMP 04/433	4.235.157,40			4.235.157,40	349.267,83	50.742,37
S0256	2004	01.03.000.000.000.000	IMP 04/1629	AMP 04/668	434.784,00			434.784,00	434.784,00	434.784,00
S0256	2004	01.03.000.000.000.000	IMP 04/1619	AMP 04/150	51.301,85			51.301,85		51.301,85
S0256	2004	01.03.000.000.000.000	IMP 04/1619	AMP 04/1473	524.365,81			524.365,81		524.365,81
S0256	2004	01.03.000.000.000.000	IMP 04/1619	AMP 04/1473	694.771,29			694.771,29		694.771,29
S0256	2004	01.03.000.000.000.000	IMP 04/1607	AMP 04/1465	788.046,00			788.046,00	788.046,00	788.046,00
S0256	2004	01.03.000.000.000.000	IMP 04/1607	AMP 04/1465	813.271,62			813.271,62		813.271,62
S0256	2004	01.03.000.000.000.000	IMP 04/1620	AMP 04/262	8.469,80			8.469,80		8.469,80
S0256	2004	01.03.000.000.000.000	IMP 04/175	AMP 04/444	8.115.513,17			8.115.513,17	8.367.425,52	8.483,60
S0256	2004	01.03.000.000.000.000	IMP 04/288	AMP 04/283	902.000,00			902.000,00	901.319,28	446.067,65
S0256	2004	01.03.000.000.000.000	IMP 04/1635	AMP 04/1508	9.749.998,71			9.749.998,71	9.668.696,03	81.302,68

XV LEGISLATURA - DISEGNI DI LEGGE E RELAZIONI - DOCUMENTI

Allegato 2
- Residui Passivi ordinati per capitolo

Conto Consumativo 2005

CAP	EPR	CHIAVE CONTABILE	NUM. IMP	CAUSALE	IMP. ORIG.	VARIAZIONI IMP.	ECONOMIE	IMPORTO FINALE IMP.	PAGATO	IMPORTO TRASF. AL 2005
S0256	2003 01 03 000	RESIDUO S0256 0.0.0	IMP 04/730 AIMP 04/685	Convenzione AGEA / Regione Calabria - Impegno E	978.516,72	-	-	978.516,72	978.516,72	-
S0256	2003 01 03 000	RESIDUO S0256 0.0.0	IMP 03/2003025616 AIMP 03/2003025616	CONTROLLO FORNITURA INDIGENTI	11.932,07	-	11.932,07	-	-	-
S0256	2003 01 03 000	RESIDUO S0256 0.0.0	IMP 03/200302565 AIMP 03/200302565	CONTROLLI DA CONVENZIONI	3.356.213,31	-	-	3.356.213,31	766.432,86	589.782,45
S0256	2003 01 03 000	RESIDUO S0256 0.0.0	IMP 03/200302568 AIMP 03/200302568	CONTROLLI AMMISSO PUBBLICO ALCOL	140.978,50	-	-	140.978,50	140.978,50	-
S0256	2003 01 03 000	RESIDUO S0256 0.0.0	IMP 03/200302567 AIMP 03/200302567	CONTROLLI AMMISSO PUBBLICO ALCOL	213.340,80	-	-	213.340,80	79.956,90	133.383,90
S0256	2003 01 03 000	RESIDUO S0256 0.0.0	IMP 03/200302569 AIMP 03/200302569	CONTROLLI TABACCO 2003	216.635,82	-	216.635,82	-	-	-
S0256	2003 01 03 000	RESIDUO S0256 0.0.0	IMP 03/200302568 AIMP 03/200302568	CONTROLLI VARI	171.123,27	-	2.007.000,00	171.123,27	-	-
S0256	2003 01 03 000	RESIDUO S0256 0.0.0	IMP 03/200302566 AIMP 03/200302566	CONTROLLI REGOLAMENTO DEE 2002/02	22.062,00	-	-	22.062,00	-	22.062,00
S0256	2003 01 03 000	RESIDUO S0256 0.0.0	IMP 03/200302563 AIMP 03/200302563	CONTROLLI DA CONVENZIONI	3.106.158,59	-	3.106.158,59	-	-	-
S0256	2003 01 03 000	RESIDUO S0256 0.0.0	IMP 03/200302561 AIMP 03/200302561	CONTROLLI ORTOFRUTTA CARNI AMMASSO	394.890,01	-	-	394.890,01	242.286,68	152.603,33
S0256	2003 01 03 000	RESIDUO S0256 0.0.0	IMP 03/200302562 AIMP 03/200302562	CONTROLLI ORTOFRUTTA	462,57	-	462,57	-	-	-
S0256	2003 01 03 000	RESIDUO S0256 0.0.0	IMP 03/200302567 AIMP 03/200302567	CONTROLLI PER AGEA ZUCCHERO E ZOOTECH	499.896,26	-	-	499.896,26	489.896,26	-
S0256	2003 01 03 000	RESIDUO S0256 0.0.0	IMP 03/200302564 AIMP 03/200302564	CONTROLLI DA CONVENZIONI	9.890.988,24	-	5.000.000,00	4.890.988,24	3.794.500,08	1.156.488,16
S0256	2002 01 03 000	RESIDUO S0256 0.0.0	IMP 03/200202561 AIMP 03/200202561	RESIDUO 25% CAMPAGNA 2000/2001	0,40	-	0,40	-	-	-
S0256	2002 01 03 000	RESIDUO S0256 0.0.0	IMP 03/200202561 AIMP 03/200202561	RESIDUO 25% CAMPAGNA 2000/2001	11.288,32	-	-	11.288,32	-	11.288,32
S0256	2002 01 03 000	RESIDUO S0256 0.0.0	IMP 03/200202561 AIMP 03/200202561	CONVENZIONE	24,000,00	-	-	24,000,00	24,000,00	-
S0256	2002 01 03 000	RESIDUO S0256 0.0.0	IMP 03/200202561 AIMP 03/200202561	CONVENZIONE	2.582.284,00	-	-	2.582.284,00	-	2.582.284,00
S0256	2002 01 03 000	RESIDUO S0256 0.0.0	IMP 03/200202561 AIMP 03/200202561	CONVENZIONE	3.170.941,96	-	2.046.341,92	1.124.600,04	124.600,04	1.000.000,00
S0256	2001 01 03 000	RESIDUO S0256 0.0.0	IMP 03/200202561 AIMP 03/200202561	CONTROLLI ORTOFRUTTA	2.178,50	-	-	2.178,50	-	-
S0256	2001 01 03 000	RESIDUO S0256 0.0.0	IMP 03/2001054914 AIMP 03/2001054914	ATTIVITA' DI CONTROLLO	2.952.235,95	-	2.952.235,95	-	-	-
S0256	2001 01 03 000	RESIDUO S0256 0.0.0	IMP 03/2001054912 AIMP 03/2001054912	SISTEMA INTEGRATO DI GESTIONE ECONTRON	4.013.573,91	-	-	4.013.573,91	578.907,33	10.619,19
S0256	2001 01 03 000	RESIDUO S0256 0.0.0	IMP 03/2001054912 AIMP 03/2001054912	SISTEMA INTEGRATO DI GESTIONE ECONTRON	10.619,19	-	-	10.619,19	-	-
S0256	2000 01 03 000	RESIDUO S0256 0.0.0	IMP 03/2000028516 AIMP 03/2000028516	PAGAM.CAMP.PRECED.ALLA95/96 PER VICEND.	1.115.546,90	-	-	1.115.546,90	1.115.546,90	-
S0256	2000 01 03 000	RESIDUO S0256 0.0.0	IMP 03/200002852 AIMP 03/200002852	CONVENZIONE 6.10.2000 PERIODO 1.6.00031.5.0	116.883,72	-	-	116.883,72	75.028,19	-
S0256	2000 01 03 000	RESIDUO S0256 0.0.0	IMP 03/200002851 AIMP 03/200002851	CONVENZ.CAMP.9900 REALIZZ SIST INTEGR. S	318.075,48	-	243.047,28	75.028,19	-	-
S0256	1999 01 03 000	RESIDUO S0256 0.0.0	IMP 03/199902853 AIMP 03/199902853	CONTROLLI DI QUALITA' ESEGUITI NEL PERIOD	1.471.304,93	-	-	1.471.304,93	-	-
S0256	1999 01 03 000	RESIDUO S0256 0.0.0	IMP 03/199902856 AIMP 03/199902856	OC.PP. REGIME DI SOSTEGNO FAVORE PROD	153.407,41	-	-	153.407,41	-	-
S0256	1999 01 03 000	RESIDUO S0256 0.0.0	IMP 03/199902852 AIMP 03/199902852	CONTROLLI DI QUALITA' ESEGUITI NEL PERIOD	2.788.867,26	-	-	2.788.867,26	1.492.763,03	579.464,65
Totale S0265					216.143.431,35	-	9.750.000,00	174.433.431,35	100.850.506,69	73.581.381,38
S0262	2005 01 03 000	COMPETENZA S0262 0.0.0	IMP 05/369 AIMP 06/172	Contratto PAT.NET JAGEA scadenza 31.12.2006	4.270,00	-	-	4.270,00	4.270,00	-
S0262	2005 01 03 000	COMPETENZA S0262 0.0.0	Impiegni contestuali		537.299,73	-	-	537.299,73	537.299,73	-
S0262	2004 01 03 000	RESIDUO S0262 0.0.0	IMP 04/1454 AIMP 04/1235	TELECOMITALIA S.P.A. - acc. fatt. 1°-3°-5° bim.	187.065,43	-	-	187.065,43	187.065,43	-
S0262	2004 01 03 000	RESIDUO S0262 0.0.0	IMP 04/54 AIMP 04/25	SPESA TRASMISSIONE DATI	342.358,98	-	-	342.358,98	342.358,98	-
S0262	2002 01 03 000	RESIDUO S0262 0.0.0	IMP 03/200302623 AIMP 03/200302623	SERVIZIO FULL BUSINESS QUOTE LATTE	167.055,74	-	-	167.055,74	167.055,74	-
Totale S0262					250.419,20	-	-	250.419,20	250.419,20	-
S0263	2005 01 03 000	COMPETENZA S0263 0.0.0	IMP 05/651 AIMP 05/747	Conv. quadro per il Monitoraggio tra il MIPAF, YAGE	4.779.097,09	-	-	4.779.097,09	4.779.097,09	-
S0263	2003 01 03 000	RESIDUO S0263 0.0.0	IMP 03/200302632 AIMP 03/200302632	MONITORAGGIO AGRIS/IAN	1.400.000,00	-	-	1.400.000,00	1.400.000,00	-
Totale S0263					6.179.097,09	-	-	6.179.097,09	6.179.097,09	-
S0264	2005 01 03 000	COMPETENZA S0264 0.0.0	IMP 05/1090 AIMP 05/932	Impegno sul cap. 264 di euro 110.000,00 assienze	110.000,00	-	-	110.000,00	-	-
S0265	2003 01 03 000	RESIDUO S0265 0.0.0	IMP 03/200302652 AIMP 03/200302652	ACQUISIZIONE BENI E SERVIZI ART. 9 ATTO ESI	1.041.757,45	-	-	1.041.757,45	-	-
Totale S0265					1.041.757,45	-	-	1.041.757,45	-	-
S0266	2005 01 03 000	COMPETENZA S0266 0.0.0	IMP 05/1176 AIMP 05/998	Impegno di 4.200.000,00 cap. 266 interventi evoli	2.000.000,00	-	-	2.000.000,00	-	-
S0266	2005 01 03 000	COMPETENZA S0266 0.0.0	IMP 05/1181 AIMP 05/1001	Impegno di 4.200.000,00 cap. 266 interventi evoli	4.800.000,00	-	-	4.800.000,00	-	-
S0266	2005 01 03 000	COMPETENZA S0266 0.0.0	IMP 05/1186 AIMP 05/1006	Impegno di 4.200.000,00 sul cap. 266 interventi ev	6.200.000,00	-	-	6.200.000,00	-	-
S0266	2003 01 03 000	RESIDUO S0266 0.0.0	IMP 03/200302663 AIMP 03/200302663	COMPLETAMENTO GIS OLEICOLO	2.575.034,26	-	-	2.575.034,26	2.575.034,26	-
S0266	2003 01 03 000	RESIDUO S0266 0.0.0	IMP 03/200302662 AIMP 03/200302662	SCHEDARIO AGRUMICOLO	8.180.677,28	-	-	8.180.677,28	8.180.677,28	-
Totale S0266					23.785.711,54	-	-	23.785.711,54	23.785.711,54	-
S0267	2005 01 03 000	COMPETENZA S0267 0.0.0	Impiegni contestuali		1.508.670,31	-	-	1.508.670,31	1.508.670,31	-
Totale S0267					1.508.670,31	-	-	1.508.670,31	1.508.670,31	-
S0268	2005 01 03 000	COMPETENZA S0268 0.0.0	IMP 05/1176 AIMP 05/996	Impegno di 2.700.000,00 sul cap.268 spese comit	3.000.000,00	-	6.000.000,00	9.000.000,00	1.000.000,00	1.000.000,00
Totale S0268					3.000.000,00	-	6.000.000,00	9.000.000,00	1.000.000,00	1.000.000,00
S0270	2005 01 03 000	COMPETENZA S0270 0.0.0	IMP 05/1177 AIMP 05/997	Impegno 2.3.000.000,00 cap. 269 spese commesse	3.000.000,00	-	3.000.000,00	6.000.000,00	-	-
S0270	2005 01 03 000	COMPETENZA S0270 0.0.0	IMP 05/1196 AIMP 05/1188	Impegno 2.3.000.000,00 cap. 269 spese commesse	215.000,00	-	-	215.000,00	-	-
S0270	2004 01 03 000	RESIDUO S0270 0.0.0	IMP 04/1594 AIMP 04/1481	Impegno 2.3.000.000,00 cap. 269 spese commesse	500.000,00	-	-	500.000,00	-	-
Totale S0270					715.000,00	-	-	715.000,00	-	-
S0271	2005 01 03 000	COMPETENZA S0271 0.0.0	IMP 05/1665 AIMP 05/1351	D. L. 16/2/2005	100.000,00	-	-	100.000,00	-	-
S0271	2005 01 03 000	COMPETENZA S0271 0.0.0	IMP 05/1165 AIMP 05/1005	Impegno di 2.200.000,00 sul cap. 271 spese appli	1.200.000,00	-	-	1.200.000,00	-	-
S0271	2005 01 03 000	COMPETENZA S0271 0.0.0	IMP 05/1183 AIMP 05/1003	Impegno di 2.250.000,00 sul cap. 271 registro aiuti di s	2.550.000,00	-	-	2.550.000,00	-	-
S0271	2005 01 03 000	COMPETENZA S0271 0.0.0	IMP 05/1182 AIMP 05/1002	Impegno di 2.750.000,00 sul cap. 271 spese applicaz	2.750.000,00	-	-	2.750.000,00	-	-
Totale S0271					6.600.000,00	-	-	6.600.000,00	-	-
S0272	2005 01 03 000	COMPETENZA S0272 0.0.0	IMP 05/1175 AIMP 05/998	Impegno di 2.200.000,00 cap. 272 spese attuazion	2.000.000,00	-	-	2.000.000,00	-	-
S0272	2004 01 03 000	RESIDUO S0272 0.0.0	IMP 04/1593 AIMP 04/1483	Spese avvio funzionamento OPR	6.000.000,00	-	-	6.000.000,00	-	-
Totale S0272					8.000.000,00	-	-	8.000.000,00	-	-

XV LEGISLATURA - DISEGNI DI LEGGE E RELAZIONI - DOCUMENTI

Allegato 2
- Residui Passivi ordinati per capitolo

Conto Consumativo 2005

CAP	EPR	CHIAVE CONTABILE	NUM.IMP	CAUSALE	IMP. ORIG.	VARIAZIONI IMP.	ECONOMIE	IMPORTO FINALE IMP.	PAGATO	IMPORTO TRASF. AL 2006
S0273	2005 01 03 0000	COMPETENZA_S0273.0.0.0	IMP 05/1187	AMIP 05/1007	impiego di L. 2.000.000,00 sul cap. 273 spese per c	-	-	2.000.000,00	1.670.000,00	330.000,00
S0273	2005 01 03 0000	COMPETENZA_S0273.0.0.0	Impiegni contestuali					7.963.035,43	7.963.035,43	-
Totale S0273								9.963.035,43	9.633.035,43	330.000,00
S0301	1996 01 01 0000	RESIDUO_S0301.0.0.0	IMP 03/19960362	AMIP 03/19960362	DECRETI DI FINE ANNO 1996	-	-	2.500.000,00	-	-
Totale S0301								2.500.000,00	-	-
S0303	1996 01 01 0000	RESIDUO_S0303.0.0.0	IMP 03/19960382	AMIP 03/19960382	DECRETI DI FINE ANNO	-	-	569.475,15	-	569.475,15
S0303	1996 01 01 0000	RESIDUO_S0303.0.0.0	IMP 03/19960382	AMIP 03/19960382	DECRETI DI FINE ANNO 1996	-	-	242.265,80	-	242.265,80
Totale S0303								811.740,95	-	811.740,95
S0305	2001 01 01 0000	RESIDUO_S0305.0.0.0	IMP 03/20010604	AMIP 03/20010604	TRASFORMAZIONE PATATE	-	-	61.366,20	-	-
S0305	1999 01 01 0000	RESIDUO_S0305.0.0.0	IMP 03/19990402	AMIP 03/19990402	TRASFORMAZIONE INDUSTRIALE DELLE PATATE	-	-	2.139,71	-	-
Totale S0305								63.505,91	-	-
S0306	2005 01 01 0000	COMPETENZA_S0306.0.0.0	IMP 06/1651	AMIP 06/1576	aiuti ai PVS	-	-	18.100.000,00	-	18.100.000,00
S0306	2004 01 01 0000	RESIDUO_S0306.0.0.0	IMP 04/1614	AMIP 04/1486	spese per forniture alimentari ai PVS annualità 2005	-	-	36.200.000,00	19.760.799,04	16.439.200,96
S0306	2002 01 01 0000	RESIDUO_S0306.0.0.0	IMP 02/20020362	AMIP 02/20020362	AUTI ALIMENTARI	-	-	2.735.537,34	1.297.044,33	1.438.493,01
S0306	2001 01 01 0000	RESIDUO_S0306.0.0.0	IMP 01/20010603	AMIP 01/20010603	AUTI ALIMENTARI	-	-	24.157,16	-	-
S0306	2001 01 01 0000	RESIDUO_S0306.0.0.0	IMP 01/20010602	AMIP 01/20010602	AUTI ALIMENTARI	-	-	5.074.094,31	942.156,63	4.131.937,68
S0306	1999 01 01 0000	RESIDUO_S0306.0.0.0	IMP 03/19990413	AMIP 03/19990413	DECRETI DI FINE ANNO	-	-	1.002,46	-	-
S0306	1999 01 01 0000	RESIDUO_S0306.0.0.0	IMP 03/19990412	AMIP 03/19990412	DECRETI DI FINE ANNO	-	-	136.854,85	-	-
Totale S0306								62.271.646,22	22.000.000,00	46.109.631,85
S0308	2005 01 01 0000	COMPETENZA_S0308.0.0.0	IMP 04/1612	AMIP 04/1488	Aiuti nazionali di adattamento nel settore biotecnologico	-	-	13.000.000,00	8.486.293,46	4.513.706,54
Totale S0308								13.000.000,00	10.000.000,00	3.000.000,00
S0309	2004 01 01 0000	RESIDUO_S0309.0.0.0	IMP 04/1611	AMIP 04/1487	spese distruzione e conservazione materiale basso	-	-	3.400.000,00	18.486.293,46	4.513.706,54
S0309	2002 01 01 0000	RESIDUO_S0309.0.0.0	IMP 02/20020363	AMIP 02/20020363	B.S.E.	-	-	23.367.463,89	22.578.564,96	488.508,93
S0309	2002 01 01 0000	RESIDUO_S0309.0.0.0	IMP 02/20020362	AMIP 02/20020362	VARI	-	-	38.940,51	38.940,51	-
Totale S0309								26.808.004,40	26.317.895,47	488.508,93
S0311	2000 01 01 0000	RESIDUO_S0311.0.0.0	IMP 03/20000352	AMIP 03/19990412	DECRETI DI FINE ANNO	-	-	219.938,93	-	-
Totale S0311								219.938,93	-	-
S0312	1995 01 01 0000	RESIDUO_S0312.0.0.0	IMP 03/19950362	AMIP 03/19950362	PIANO CARNI	-	-	1.475.339,85	175.339,85	219.938,93
Totale S0312								1.475.339,85	175.339,85	219.938,93
S0316	1998 01 01 0000	RESIDUO_S0316.0.0.0	IMP 03/19980415	AMIP 03/19980415	DECRETI DI FINE ANNO	-	-	1.102.229,02	-	-
S0316	1998 01 01 0000	RESIDUO_S0316.0.0.0	IMP 03/19980412	AMIP 03/19980412	DECRETI DI FINE ANNO	-	-	118.491,18	-	-
Totale S0316								1.220.720,20	-	-
S0317	1998 01 01 0000	RESIDUO_S0317.0.0.0	IMP 03/19800362	AMIP 03/19800362	CHEMNOBYL SETTORE ORTOFRUTTICOLO	-	-	12.997,16	-	-
Totale S0317								12.997,16	-	-
S0318	1991 01 01 0000	RESIDUO_S0318.0.0.0	IMP 03/19910362	AMIP 03/19910362	IMP. FINE ANNO 1991	-	-	3.792,88	11.207,12	12.997,16
Totale S0318								15.000,00	11.207,12	12.997,16
S0321	1995 01 01 0000	RESIDUO_S0321.0.0.0	IMP 03/199504072	AMIP 03/199504072	SPESA DERIVANTI DAGLI INTERV.SOSTEGNO F	-	-	960.384,02	453.200,81	507.183,21
Totale S0321								960.384,02	453.200,81	507.183,21
S0322	1996 01 01 0000	RESIDUO_S0322.0.0.0	IMP 03/19960402	AMIP 03/19960402	DECRETI DI FINE ANNO 1996	-	-	378.474,94	-	-
Totale S0322								378.474,94	-	-
S0325	2002 01 01 0000	RESIDUO_S0325.0.0.0	IMP 03/20020322	AMIP 03/20020322	*****	-	-	39.759,89	-	-
Totale S0325								39.759,89	-	-
S0326	2004 01 01 0000	RESIDUO_S0326.0.0.0	IMP 04/1613	AMIP 04/1469	spese per intervento nel settore polibotico ero ortofr	-	-	5.680.000,00	4.041.526,65	1.638.473,35
S0326	2003 01 01 0000	RESIDUO_S0326.0.0.0	IMP 03/20030265	AMIP 03/20030265	CRISI PESCHICOLI, PIEMONTE INT. SETT. CUNI	-	-	1.804.223,93	561.174,40	1.243.049,53
S0326	2003 01 01 0000	RESIDUO_S0326.0.0.0	IMP 03/20030263	AMIP 03/20030263	INTERVENTO SETTORE APISTICO AVVERSAITA'	-	-	2.486.858,98	61.387,30	2.425.471,68
Totale S0326								10.021.470,22	4.664.084,35	2.881.522,88
S0327	2004 01 03 0000	RESIDUO_S0327.0.0.0	IMP 04/1625	AMIP 04/1456	Convenzione AGEA / ICE del 01.07.2004 per contr	-	-	2.764.949,00	1.392.474,50	1.372.474,50
S0327	2003 01 03 0000	RESIDUO_S0327.0.0.0	IMP 03/20030327	AMIP 03/20030327	CONVENZIONE 1006/03	-	-	2.041.667,00	2.041.667,00	-
Totale S0327								4.806.616,00	3.434.141,50	3.434.141,50
S0328	2003 01 03 0000	RESIDUO_S0328.0.0.0	IMP 03/20030328	AMIP 03/20030328	LEGGE 119/2003 ART.10	-	-	20.000.000,00	-	20.000.000,00
Totale S0328								20.000.000,00	-	20.000.000,00
S0331	2003 01 01 0000	RESIDUO_S0331.0.0.0	IMP 03/20030331	AMIP 03/20030331	L. 268/03 ART.2 C.1	-	-	6.000.000,00	-	6.000.000,00
Totale S0331								6.000.000,00	-	6.000.000,00
S0332	2003 01 01 0000	RESIDUO_S0332.0.0.0	IMP 03/20030332	AMIP 03/20030332	L. 268/03 ART. 2 C. 2	-	-	7.800.000,00	-	7.800.000,00
Totale S0332								7.800.000,00	-	7.800.000,00
S0333	2004 01 01 0000	RESIDUO_S0333.0.0.0	IMP 04/2004	AMIP 04/2000	spese per operazione straordinaria di trasferiment	-	-	1.167.101,26	15.696,66	1.151.404,60
Totale S0333								1.167.101,26	15.696,66	1.151.404,60
S0336	2005 01 01 0000	COMPETENZA_S0336.0.0.0	IMP 05/1649	AMIP 05/1578	Interventi settore agroalimentare	-	-	109.000.000,00	-	109.000.000,00
Totale S0336								109.000.000,00	-	109.000.000,00
S0337	2005 01 01 0000	COMPETENZA_S0337.0.0.0	IMP 05/1650	AMIP 05/1377	aiuti uva da tavola	-	-	9.600.000,00	-	9.600.000,00
Totale S0337								9.600.000,00	-	9.600.000,00
S0338	2005 01 01 0000	COMPETENZA_S0338.0.0.0	IMP 05/1666	AMIP 05/1392	MISURE URGENTI CRISI AVARIA	-	-	20.000.000,00	-	20.000.000,00
Totale S0338								20.000.000,00	-	20.000.000,00
S0410	2002 01 01 0000	RESIDUO_S0410.0.0.0	IMP 03/200204102	AMIP 03/200204102	*****	-	-	307.173,55	3.347,13	303.826,42
Totale S0410								307.173,55	3.347,13	303.826,42
Totale S0410								307.173,55	3.347,13	303.826,42

XV LEGISLATURA - DISEGNI DI LEGGE E RELAZIONI - DOCUMENTI

Allegato 2
- Residui Passivi ordinati per capitolo

Conto Consuntivo 2005

CAP.	EPR.	CHIAVE CONTABILE	NUM. IMP.	CAUSALE	IMP. ORIG.	VARIAZIONI IMP.	ECONOMIE	IMPORTO FINALE IMP.	FAGATO	IMPORTO TRASF. AL 2006
S0411	2005/01/01/000/COMPETENZA/	S0411.0.0.0	IMP 05/1161 AIMP 05/1011	Rimborso somme integralmente versate sui riacquif	696,06	-	-	696,06	696,06	-
S0411	2004/01/03/000/RESIDUO/	S0411.0.0.0	IMP 04/1628 AIMP 04/1499	restituzione maggior versamento al Comune di San:	302,12	-	-	302,12	302,12	-
Totale S0411					998,18	-	-	998,18	998,18	-
S0413	2005/01/01/000/COMPETENZA/	S0413.0.0.0	IMP 05/1223 AIMP 05/1032	Restituzione somma incassata su vendita di piccole	23.251,06	-	-	23.251,06	23.251,06	-
Totale S0413					23.251,06	-	-	23.251,06	23.251,06	-
S0431	2005/01/01/000/COMPETENZA/	S0431.0.0.0	IMP 05/778 AIMP 05/604	MANDATO TECNICO PER COMPENSAZIONE INT	24.608,40	-	24.608,40	24.608,40	24.608,40	-
S0431	2005/01/01/000/COMPETENZA/	S0431.0.0.0	IMP 05/1281 AIMP 05/1049	Pagamento a favore dell'AGEA	43.218,20	-	-	43.218,20	43.218,20	-
S0431	2005/01/01/000/COMPETENZA/	S0431.0.0.0	IMP 05/1366 AIMP 05/1236	Imposizione a favore della ditta DCA S.p.A. per inter:	10.067,96	-	9.000,00	11.067,96	10.067,96	-
S0431	2005/01/03/000/COMPETENZA/	S0431.0.0.0	IMP 05/9197 AIMP 05/6959	Rimborso spese legali - GIUGLIEMMI	11.005,02	-	-	11.005,02	11.005,02	-
S0431	2005/01/03/000/COMPETENZA/	S0431.0.0.0	IMP 05/9110 AIMP 05/6642	Rimborso fatture Adv. Carilli	1.905,52	-	-	1.905,52	1.905,52	-
S0431	2005/01/03/000/COMPETENZA/	S0431.0.0.0	IMP 05/1442 AIMP 05/684	sentenza 962/04 compenso prestazioni professioni	2.000,00	-	-	2.000,00	2.000,00	-
S0431	2005/01/03/000/COMPETENZA/	S0431.0.0.0	IMP 05/1708 AIMP 05/684	Rimborso spese legali PARASASSI	516,46	-	-	516,46	516,46	-
S0431	2005/07/03/000/COMPETENZA/	S0431.0.0.0	IMP 05/1370 AIMP 05/1164	Rimborso spese legali MECCARIELLO	7.966.701,62	-	-	7.966.701,62	7.966.701,62	-
S0431	2004/01/03/000/RESIDUO/	S0431.0.0.0	IMP 04/524 AIMP 04/291	Impiegni contestuali	124.330,78	-	-	124.330,78	124.330,78	-
S0431	2004/01/03/000/RESIDUO/	S0431.0.0.0	IMP 04/1626 AIMP 04/1497	Delibera Commissariale n. 107 del 26.03.2003 e rel	157.231,84	-	-	157.231,84	157.231,84	-
S0431	2005/01/04/000/COMPETENZA/	S0431.0.0.0	IMP 05/408 AIMP 05/293	impegno sul cap. 431, dell'importo di L. 100.000,00	100.000,00	-	-	100.000,00	82.620,00	17.380,00
S0431	2004/01/04/000/RESIDUO/	S0431.0.0.0	IMP 04/1627 AIMP 04/1498	Delibera Commissariale n. 107 del 26.03.2003 e rel	512.768,06	-	-	512.768,06	231.154,38	281.613,68
S0431	2004/01/04/000/RESIDUO/	S0431.0.0.0	IMP 04/1624 AIMP 04/1495	spese liti e arbitrati 2004	788.863,30	-	276.406,64	492.477,16	342.477,16	150.000,00
Totale S0431					9.825.499,83	39.053,67	310.015,04	9.476.431,12	9.027.437,44	448.993,68
S0435	2003/01/01/000/RESIDUO/	S0435.0.0.0	IMP 03/200304352 AIMP 03/200304352	CONTENZIOSO VAR	1.643.139,51	-	-	1.643.139,51	3.087,98	1.640.051,53
Totale S0435					1.643.139,51	-	-	1.643.139,51	3.087,98	1.640.051,53
S0436	2005/01/03/000/COMPETENZA/	S0436.0.0.0	IMP 05/1668 AIMP 05/1394	Riduzione stanziamento su spese per beni e servizi	1.011.000,00	-	-	1.011.000,00	-	1.011.000,00
Totale S0436					1.011.000,00	-	-	1.011.000,00	-	1.011.000,00
S0553	2005/01/03/000/COMPETENZA/	S0553.0.0.0	Impiegni contestuali	Impiegni contestuali	25.822,84	-	-	25.822,84	25.822,84	-
S0554	2005/01/03/000/COMPETENZA/	S0554.0.0.0	IMP 05/1669 AIMP 05/1395	Trasferimento erari versamenti contabilità 20092	166.153,15	-	-	166.153,15	166.153,15	-
S0554	2004/01/03/000/RESIDUO/	S0554.0.0.0	IMP 04/1622 AIMP 04/1506	Girofondi 2004	575.969,20	-	-	575.969,20	575.969,20	-
Totale S0554					742.112,44	-	-	742.112,44	742.112,44	-
S0555	2005/01/03/000/COMPETENZA/	S0555.0.0.0	Impiegni contestuali	Impiegni contestuali	9.035.196,20	-	-	9.035.196,20	9.035.196,20	-
Totale S0555					9.035.196,20	-	-	9.035.196,20	9.035.196,20	-
S0557	2005/01/03/000/COMPETENZA/	S0557.0.0.0	IMP 05/1087 AIMP 05/688	Impiego di euro 2.026.892,00 sul cap. 557/ aggiunti	2.026.892,00	-	-	2.026.892,00	1.944.728,96	82.162,04
S0558	2005/01/03/000/COMPETENZA/	S0558.0.0.0	IMP 05/1667 AIMP 05/1393	Impiego su cap. 556 - Spese per fabbricazione del ra	2.026.892,00	-	-	2.026.892,00	1.944.728,96	82.162,04
Totale S0558					1.750.000,00	-	-	1.750.000,00	-	1.750.000,00
S0559	2005/07/03/000/COMPETENZA/	S0559.0.0.0	Impiegni contestuali	Impiegni contestuali	2.181.170,89	-	-	2.181.170,89	2.181.170,89	-
Totale S0559					2.181.170,89	-	-	2.181.170,89	2.181.170,89	-
S0580	2005/01/03/000/COMPETENZA/	S0580.0.0.0	IMP 05/1146 AIMP 05/965	Importo versato del MIPAF e da riconoscere alle Ra	9.750.000,00	-	-	9.750.000,00	9.755.284,23	593.715,77
Totale S0580					9.750.000,00	-	-	9.750.000,00	9.755.284,23	593.715,77
S0582	2002/01/01/000/RESIDUO/	S0582.0.0.0	IMP 03/200209522 AIMP 03/200209522	*****	3.082.491,70	-	-	3.082.491,70	1.582.181,40	1.500.310,30
Totale S0582					3.082.491,70	-	-	3.082.491,70	1.582.181,40	1.500.310,30
S0590	2002/01/01/000/RESIDUO/	S0590.0.0.0	IMP 03/200209502 AIMP 03/200209502	*****	1.755.744,36	-	-	1.755.744,36	312.479,51	1.443.264,85
Totale S0590					1.755.744,36	-	-	1.755.744,36	312.479,51	1.443.264,85
S0595	2002/01/03/000/RESIDUO/	S0595.0.0.0	IMP 03/200209992 AIMP 03/200209992	VARIE VARI	3.068.524,54	-	-	3.068.524,54	139.158,21	2.929.366,33
Totale S0595					3.068.524,54	-	-	3.068.524,54	139.158,21	2.929.366,33
Totale complessivo					816.025.337,32	10.985.064,63	53.899.774,18	751.640.478,71	354.931.581,40	396.708.897,31

XV LEGISLATURA - DISEGNI DI LEGGE E RELAZIONI - DOCUMENTI

ALLEGATO 3

POS	ANNO	NOTIFICA	SOMME PIGNORATE			SOMME LIQUIDATE					SOMME RIMBORSATE				
			DESCRIZIONE OPERAZIONE (CREDITORE)	TOT. ACCANTONAMENTI ESEGUITI clo T.C.	DATA	CAPITALE PAGATO	SPESE E INTERESSI	DATA RICHIESTA	UFFICIO COMPETENTE	UFF. BILANCIO	DECRETO				
		31/12/99	Pagamenti 1999 (€ 1.516.749,35)								10/03/03				
		31/12/99	Pignoramenti vari				57.766,93								
		31/12/99	Banca Italia					77,47							
		31/12/99	Enodisiti spa				43.780,23					65			
		31/12/99	CO. PRO. VIT (creditore intervenuto)				193.343,46					66			
		31/12/99	ASMIOL (creditore intervenuto)				26.566,66					64			
		31/12/99	Com. Tec. Gest. mig. Lollo LE (cred. intervenuto)				1.195.414,38					64			
		31/12/00	Pagamenti 2000 (€ 170.623,24)								10/03/03				
		31/12/00	Agricola Olearia Archina srl			17/10/00	82.798,82					68			
		31/12/00	Az. Agr. Anastasi Antonino			24/07/00	87.324,42					68			
		31/01/01	Pagamenti 2001 (€ 1.485.537,07)								10/03/03				
		31/01/01	Olio Mazza srl			09/01/01	20.639,52					68			
		31/01/01	Banca d'Italia			26/04/01		77,47							
		31/01/01	Cuneghi Stefania			26/04/01	2.237,29					68			
		31/01/01	Paganelli Elvira			26/04/01	34.636,71					68			
		31/01/01	Banca d'Italia			23/05/01		77,47							
		31/01/01	D'Aloisio Guido			23/05/01	2.617,92					68			
		31/01/01	Banca d'Italia			06/07/01		77,47							
		31/01/01	Durante Giovanni			06/07/01	3.299,79					68			
		31/01/01	Cassano Michele			06/07/01	12.880,34					68			
		31/01/01	Ritenuta d'acconto			06/07/01		583,97							
		31/01/01	Ind.olearia Postefino			08/08/01	140.280,04					68			
		31/01/01	Banca d'Italia			08/08/01		77,47							
		31/01/01	Banca d'Italia			27/09/01		51,66							
		31/01/01	Panigati Enrico			27/09/01	4.771,03					68			
		31/01/01	A.I.P.O.			16/10/01	20.679,19					68			
		31/01/01	Banca d'Italia			16/10/01		77,47							
		31/01/01	Distillerie Mazzari			26/11/01	317.892,55					66			
		31/01/01	Mattea Formica			26/11/01	2.683,51					68			
		31/01/01	Banca d'Italia			26/11/01		77,47							
		31/01/01	Aniello Esposito srl			26/11/01	27.230,19					65			
		31/01/01	Banca d'Italia			26/11/01		51,66							
		31/01/01	Enodisiti spa			26/11/01	222.403,64					65			
		31/01/01	Banca d'Italia			26/11/01		51,66							
		31/01/01	Cavro srl			10/12/01	632.872,22					65			
		31/01/01	Gianbattista Ferrara			10/12/01	39.155,70					68			
		31/01/01	Banca d'Italia			10/12/01		51,66							

XV LEGISLATURA - DISEGNI DI LEGGE E RELAZIONI - DOCUMENTI

ALLEGATO 3

POS	ANNO	NOTIFICA	DESCRIZIONE OPERAZIONE (CREDITORE)	TOT. ACCANTONAMENTI ESEGUITI c/o T.C.	SOMME PIGNORATE			SOMME LIQUIDATE					SOMME RIMBORSATE			
					DATA	CAPITALE PAGATO	SPESA E INTERESSI	DATA RICHIESTA	UFFICI O	UFFICIO COMPETENTE	UFF. BILANCIO	DECRETO				
1976	2003	31/03/03	Diritti T.C. 128/2/3	pag.1976			132,00									
	2003	07/04/03	Carella Aldo	pag.1641			23.557,65				13/11/03	68	15.670,98	7.866,67	28/10/04	
	2003		Diritti T.C. C.s.	pag.1641			77,47							77,47	Uff.Bilancio	
	2003	07/04/03	Assoc. Prov. Olivicole -	pag.1554			116.532,90				13/11/03	64				
	2003	07/04/03	Com. Miglior. Olio Foggia	pag.1554			36.083,64				13/11/03	64				
	2003		Diritti T.C. C.s.	pag.1554			150,00									
500049	2003	22/04/03	Primavera Michele	pag.1653			793,96							793,96	Uff.Bilancio	
500050	2003	22/04/03	Erario	" "			97,61							97,61	Uff.Bilancio	
500048	2003	22/04/03	B.I. idem	" "			78,00							78,00	Uff.Bilancio	
500051-79	2003	24-04-03	Allegritti e Speranza	da pag.1560 a pag.1569			2.139,63							2.139,63	Uff.Bilancio	
idem	2003	25/04/03	Erario e B.I.	da pag.1560 a pag.1569			1.064.972,40				13/11/03	65	1.064.972,40	223.654,89	13/12/04	
1689	2003	30/04/03	C.O.M. srl	pag.1689			85.125,69				13/11/03	68	85.125,69	12.120,25	28/10/04	
500083	2003	05/05/03	Fois Giuseppe	pag.1674			9.484,83				13/11/03			9.484,83	Uff.Bilancio	
500084	2003		Petrini Marco (Valente C.)	pag.1575			1.110,10							1.110,10	Uff.Bilancio	
500085	2003		Erario	pag.1575			77,47							77,47	Uff.Bilancio	
1675	2003		Banca Italia idem	pag.1575			740,99				13/11/03	68	2.427,13	740,99	reintegro 05	
500139	2003	14/05/03	Carnarda Stefano (cred.Intervenuto)	pag.1264			2.427,13				13/11/03	68	13.539,30	12.855,74	28/10/04	
500140	2003		Ruoco Luigi (cred.Intervenuto)	pag.1264			13.539,30				13/11/03	68	13.539,30	12.855,74	28/10/04	
1264	2003		Banca d'Italia	pag.1264			77,47							77,47	Uff.Bilancio	
142/147	2003	21/05/03	B.I. pag.1642-1643-1654-1655-1656-1657				330,00							330,00	Uff.Bilancio	
46/47	2003	23/05/03	reintegro assegno distilleria NERI				52,00				24/05/03	62	277.818,14			
	2003	13/06/03	Banca d'Italia	pag.2047			52,00									
			Banca d'Italia	pag.2048			52,00				12/10/05			52,00	Uff.Bilancio	
			MVA srl	pag.2048			270.262,18				12/10/05			270.262,18	Uff.Bilancio	
500152/53	2003	13/06/03	MVA srl	pag.2047			1.075.321,70				13/11/03	65	69.838,55		17/11/05	
			MVA srl	pag.2047								54				
157/161	2003	27/06/03	Comitato Tec.Provinc.Coop.+altri	pag.1679			724.584,40				13/11/03	64				
			D'Ongnia Beatrice + altri	pag.1679			19.952,99				13/11/03	68	19.952,99	13.163,27	02/11/04	
			Ass.Prod.Oli.Liguria + altri	pag.1679			90.800,00				13/11/03	64				
			Banca d'Italia e ICBP	pag.1679			140,00				13/11/03			140,00	Uff.Bilancio	
2003		03/07/03	Postefino Michele + altri	pag.1585			41.167,60				13/11/03	68				
500087	2003	15/07/03	Distilleria del sud	pag.2184			391.626,41				13/11/03	54-65	391.626,41		29/11/04	
			Distilleria del sud	pag.2184							12/10/05	54	1.090.462,79		Uff.Bilancio	
500088	2003	15/07/03	Banca d'Italia	pag.2184			77,47							77,47	Uff.Bilancio	
500179	2003	28/07/03	Banca d'Italia	pag.1380			55,00							55,00	Uff.Bilancio	
500080	2003	28/07/03	Banca d'Italia	pag.1728			78,00							78,00	Uff.Bilancio	
500181	2003	31/07/03	Banca d'Italia	pag.1812			77,47							77,47	Uff.Bilancio	
500003	2003	31/07/03	FIDEV srl	pag.1812			1.365,53							1.365,53	Uff.Bilancio	

XV LEGISLATURA - DISEGNI DI LEGGE E RELAZIONI - DOCUMENTI

ALLEGATO 3

POS	ANNO	NOTIFICA	DESCRIZIONE OPERAZIONE (CREDITORE)	TOT. ACCANTONAMENTI ESEGUITI c/o T.C.	SOMME LIQUIDATE				SOMME RIMBORSATE			
					DATA	CAPITALE PAGATO	SPESA E INTERESSI	DATA RICHIESTA	UFFICIO COMPETENTE	UFF. BILANCIO	DECRETO	
500029	2004	20/01/04	Messari Pacovano A. (interessi)	6.000,00			66,00				66,00	UFF. Bilancio
500030	2004	20/01/04	Grandone Giovanni (interessi)				17,16				17,16	UFF. Bilancio
500031	2004	25/05/04	Labarile Michele			50/15/02						
500032	2004	02/02/04	Ass. Migl. Qual. Olio Pen. Sorren. (annullato)			08/02/05						
500033	2004	02/02/04	A.P.R.A.S.O.L. (annullato)			08/02/05						
500034	2004	28/01/04	A.P.R.A.S.O.L.			16/11/04		2.958,60	12/10/05		2.958,60	UFF. Bilancio
500035	2004	28/01/04	A.P.R.A.S.O.L.			16/11/04		3.379,66	12/10/05		3.379,66	UFF. Bilancio
500036	2004	28/01/04	Petini Marco									
500037	2004	28/01/04	Pieranzuzi DeiMarinisDelsordo	6.000,00		08/02/05						
500038	2004	28/01/04	Vergari Rosa			50/01/27		51,65				
500039	2004	03/08/04	Banca d'Italia									
500041	2004		Com.tec. Ges. Molise			22/01/04	13.150,76		13/07/04	64		
500042	2004		Interessi+spese+banca d'Italia			22/01/04		259,32				
500043	2004	25/05/04	Boccatone Damiano			50/01/30/4						
500044	2004	25/05/04	Fornelli Domenico	1.800,00								
500045	2004	28/01/04	Pagatelli Eivira			50/01/18/9						
500046	2004	28/01/04	APRASOL			50/02/74						
500047	2004	28/01/04	APRASOL			50/02/74						
500048	2004	10/09/04	Longo Giovanni			08/02/05						
500050	2004		Ninivaggi Damiano			12/02/04	5.782,84		13/07/04	67		
500051	2004		Banca d'Italia			12/02/04		51,64				
500052	2004		Tinelli Vito/Primavera M.			17/02/04		103,29				
500053	2004		Marvulli Federico/Primavera M.			17/02/04		103,29				
500054	2004		Marvulli Federico/Primavera M.			17/02/04		103,29				
500055	2004		Marvulli Federico/Primavera M.			17/02/04	2.659,27		13/07/04	67		
500056	2004		Marvulli Federico/Primavera M.			17/02/04		1.323,14				
500057	2004		Avv. Primavera Michele (R.A.)			17/02/04		1.151,81			1.151,81	UFF. Bilancio
500058	2004		Avv. Primavera Michele (R.A.)			17/02/04		197,68			197,68	UFF. Bilancio
500059	2004		Marvulli Federico (R.A.)			17/02/04		226,03				
500060	2004		A.R.A.PRO.LIG.			20/02/04	2.451,63		13/07/04	64		
500061	2004		Interessi+spese+banca d'Italia			20/02/04		75,91				
500062	2004		Avv. Primavera Michele			23/02/04		103,29			103,29	UFF. Bilancio
500063	2004		Caponio Francesco/Primavera M.			23/02/04		55,00			55,00	UFF. Bilancio
500064	2004		Castoro Carlo/Primavera M.			23/02/04		103,29				
500065	2004		Castoro Carlo/Primavera M.			23/02/04	1.618,54		13/07/04	67		
500066	2004		Caponio Francesco/avv. Primavera			23/02/04	2.291,46		13/07/04	67	2.540,88	
500067	2004		Tinelli Vito/Primavera M.			23/02/04	1.447,55		13/07/04	68		
500068	2004		Castoro Carlo/Primavera M.			23/02/04		43,39				
500069	2004		Caponio Francesco/Primavera M.			23/02/04		1.314,68				
500070	2004		Caponio Francesco/Primavera M.			23/02/04		1.452,35			1.452,35	UFF. Bilancio

XV LEGISLATURA - DISEGNI DI LEGGE E RELAZIONI - DOCUMENTI

ALLEGATO 3

POS	ANNO	NOTIFICA	DESCRIZIONE OPERAZIONE (CREDITORE)	TOT. ACCANTONAM ENTI ESEGUITI c/g T.C.	SOMME LIQUIDATE				SOMME RIMBORSATE				
					DATA	CAPITALE PAGATO	SPESE E INTERESSI	DATA RICHIESTA	UFFICIO COMPETENTE	UFF. BILANCIO	DECRETO		
500107	2004	25/05/04	G.A.Mi.Grupo Alim.Meridionale	pag.3597		500062							
500108	2004	25/05/04	Citello srl	pag.3598		500065							
500109	2004	25/05/04	Avv. Berti Cesare	pag.3599		500139							
500110	2004	25/05/04	Avv. Martino Domenico	pag.3606		500132							
500111	2004	14/04/04	Di Muro Celestino	pag.3607		500135							
500112	2004		Musaro Maria Grazia	pag.2108		23/04/04	240,00		13/07/04	68	129,77	110,23	28/10/04
500113	2004	07/05/04	A.P.R.A.S.O.L.	pag.3609		500102							
500114	2004	07/05/04	C.O.M.Cons.Olivicolo Meridionale	pag.3619		art.631cpc							
500115	2004	07/05/04	Speranza/Allegritti(Cavallo)	pag.3648		500187/8							
500117	2004	22/07/04	Onesimo Filippo Tommaso	pag.3901	2.398,00								
500118	2004	07/05/04	Speranza/Allegritti(Leaci)	pag.3649		500187/8							
500119	2004	07/05/04	Speranza/Allegritti(Micelli)	pag.3650		500187/8							
500120	2004		Distilleria Fusco	pag.2733		03/08/04	12.661,20					12.661,20	UFF.Bilancio
500121	2004	07/05/04	Speranza/Allegritti(Buccarelli)	pag.3651		500187/8							
500122	2004	07/05/04	Speranza/Allegritti(De Iaco)	pag.3652		500187/8							
500123	2004	07/05/04	Speranza/Allegritti(Bramato)	pag.3653		500187/8							
500124	2004	07/05/04	Celozzi Giuseppina Carolina	pag.3670		500116							
500125	2004	07/05/04	Olearia Vitivinicola Barilese Scari	pag.3690	9.800,00								
500128	2004	07/05/04	Musaro Donata	pag.3756		art.631cpc							
500129	2004	07/05/04	Martino Domenico	pag.3757		art.631cpc							
500130	2004		Barca d'Italia	pag.2336		17/05/04		77,47	12/10/05				UFF.Bilancio
500131	2004		Oleificio Raplo	pag.2336		17/05/04	235.573,77	218.477,50	12/10/05	68	235.573,77	228.086,32	UFF.Bilancio
500132	2004		Avv.Berti	pag.2336		17/05/04		8.094,09	12/10/05				UFF.Bilancio
500133	2004		Cima del Levarite	pag.2337		17/05/04	49.123,18	25.031,93	13/07/04	68			
500134	2004		Alimentari Troiano	pag.2337		17/05/04	20.353,70	1.058,25	13/07/04	68			
500135	2004		Olio sud	pag.2337		17/05/04	50.516,00	2.454,52	13/07/04	68			
500136	2004		Az.Ag.Lucarella	pag.2337		17/05/04	17.554,21		13/07/04	68			
500137	2004		Avv.Berti	pag.2337		17/05/04		29.337,57					
500138	2004		Banca d'Italia	pag.2337		17/05/04		77,47					
500139	2004		Ritenuta d'acconto	pag.2336		17/05/04		1.437,26	12/10/05				UFF.Bilancio
500140	2004		Ritenuta d'acconto	pag.2337		17/05/04		4.493,17					
500141	2004		Ritenuta d'acconto	pag.3229		26/05/04		103,29					
500142	2004		Ritenuta d'acconto	pag.1574		26/05/04		60,00					
500143	2004		Avv.Primavera Michele	pag.3229		26/05/04		3.124,62					
500144	2004		Avv.Primavera Michele	pag.1574		26/05/04		888,44					
500145	2004		Giannini Leonardo	pag.1574		26/05/04	2.319,00	122,02	29/10/04	68			
500146	2004		Avv.Primavera Michele(R.A.)	pag.3229		26/05/04		486,67					
500147	2004		Avv.Primavera Michele(R.A.)	pag.1574		26/05/04		133,04					

XV LEGISLATURA - DISEGNI DI LEGGE E RELAZIONI - DOCUMENTI

ALLEGATO 3

POS	ANNO	NOTIFICA	DESCRIZIONE OPERAZIONE (CREDITORE)	TOT. ACCANTONAM ENTI ESEGUITI c/o T.C.	SOMME LIQUIDATE				SOMME RIMBORSATE									
					DATA	CAPITALE PAGATO	SPESA E INTERESSI	DATA RICHIESTA	UFFICI O	UFFICIO COMPETENTE	UFF. BILANCIO	DECRETO						
500283	2004	ott-04	Scaizi Caterina + altri	13.781,00														
500284	2004	ott-04	Brugnoli srl	6.000,00														
500285	2004	ott-04	Ciffone Francesco	19.000,00														
500286	2004		Banca d'Italia		25/10/04			50,00								50,00	Uff. Bilancio	
500287	2004		Erario		28/10/04			12,80								12,80	Uff. Bilancio	
500288	2004		Avv. Petrimi Marco		25/10/04			280,96								280,96	Uff. Bilancio	
500289	2004	ott-04	D'Ettore Giuseppe		07/02/05													
500290	2004	ott-04	Acti Giovanni		500173/4													
500291	2004		Avv. Primavera		29/10/04			1.703,62										
500292	2004		ritenuta d'accorto		29/10/04			249,86										
500293	2004		Nuzzi Michele		29/10/04		3.266,00			67								
500294	2004		Banca d'Italia		29/10/04			55,00										
500295	2004		Avv. Primavera		29/10/04			2.465,70										
500296	2004		ritenuta d'accorto		29/10/04			434,30										
500297	2004	nov-04	Clearia Locantore srl	48.000,00														
500298	2004	nov-04	Arsleni Antonio Felice + altri	12.000,00														
500299	2004	nov-04	Di Bari Francesco	27.000,00														
500300	2004	nov-04	avv. Petrimi Marco (Di Bari)	4.500,00														
500301	2004	nov-04	Ruggiero Nicola	2.000,00														
500302	2004	nov-04	avv. Petrimi Marco (Ruggiero)	4.500,00														
500303	2004	nov-04	De Riso Caterina e Paparo	104.927,30														
500304	2004	nov-04	Oleifici del Tirreno spa	300.000,00														
500305	2004	nov-04	Assoc. Agraria Aziende Caifa	87.521,00														
500306	2004		Banca d'Italia		16/11/04			11.951,31										
500307	2004		Banca d'Italia		16/11/04			77,47										
500308	2004		APRASOL		16/11/04			52,00			12/10/05							
500309	2004		APRASOL		16/11/04			52,00			12/10/05							
500310	2004	nov-04	APRASOL (riacc. spese registr.) pig. 3206 (annullato)		07/02/05													
500311	2004	nov-04	APRASOL (riacc. spese registr.) pig. 3207 (annullato)		07/02/05													
500312	2004		D.C.A. Distilleria Centro Adriatica		24/11/04			173.160,94										
500313	2004		Banca d'Italia		24/11/04		157.866,42											
500314	2004		D.C.A. Distilleria Centro Adriatica		24/11/04			52,00										
500315	2004		Banca d'Italia		24/11/04			45.420,60										
500316	2004	nov-04	Distilleria del Sud spa		500032/05			52,00										
500317	2004	nov-04	Avv. Berli Cesare	18.000,00														
500318	2004	nov-04	D.C.A. Distilleria Centro Adriatica	5.000,00														
500319	2004		Monterisi Vincenzo		15/12/04			6.092,37										
500320	2004		Banca d'Italia		15/12/04			52,00										

XV LEGISLATURA - DISEGNI DI LEGGE E RELAZIONI - DOCUMENTI

ALLEGATO 3

POS	ANNO	NOTIFICA	SOMME PIGNORATE			TOT. ACCANTONAMENTI ESENTI ESEGUITI c/o T.C.	SOMME LIQUIDATE				SOMME RIMBORSATE			
			DESCRIZIONE OPERAZIONE (CREDITORE)	DATA	CAPITALE PAGATO		SPESE E INTERESSI	DATA RICHIESTA	UFFICIO COMPETENTE	UFF. BILANCIO	DECRETO			
500145	2005		Avv. Petriani	17/06/05			4.429,51							
500146	2005		Avv. Petriani ritenuta d'acconto	17/06/05	fig.3761		755,03							
500147	2005		Banca d'Italia	17/06/05	fig.3761		60,00							
500149	2005		Mariani Giovanni	17/06/05	fig.3762		829,67							
500150	2005		Banca d'Italia	17/06/05	fig.3762		60,00							
500151	2005		Labarile Michele	17/06/05	fig.3763		1.244,73							
500152	2005		Banca d'Italia	17/06/05	fig.3763		60,00							
500153	2005		Boccardo Damiano	17/06/05	fig.3764		1.042,24							
500154	2005		Banca d'Italia	17/06/05	fig.3764		60,00							
500155	2005		Romanelli Domenico	17/06/05	fig.3765		1.566,66							
500156	2005		Banca d'Italia	17/06/05	fig.3765		60,00							
500157	2005		Sabino Antonietta	17/06/05	fig.3881			6.937,19						
500158	2005		Banca d'Italia	17/06/05	fig.3881		60,00							
500160	2005		Stea Nicola Rocco	17/06/05	fig.4973			49.664,68						
500161	2005		Banca d'Italia	17/06/05	fig.4973		55,00							
500163	2005		Avv. Petriani ritenuta d'acconto	17/06/05	fig.4976		433,45							
500164	2005		Banca d'Italia	17/06/05	fig.4976		55,00							
500165	2005		Avv. Petriani	17/06/05	fig.4976		2.633,32							
500167	2005		Guglielmo Paolo	17/06/05	fig.4977			4.281,61						
500168	2005		Banca d'Italia	17/06/05	fig.4977		55,00							
500170	2005		Primeolive srl (studio legale Luponio)	17/06/05	fig.5014			73.875,28						
500171	2005		Banca d'Italia	17/06/05	fig.5014		60,00							
500173	2005		Acri Giovanni	24/06/05	fig.4502			2.115.304,64						Uff. Bilancio
500174	2005		Banca d'Italia	24/06/05	fig.4502		100,00							Uff. Bilancio
500148	2005		Avv. Petriani riaccant. per spese registraz.	500030	fig.3761									
500159	2005		Sabino Antonietta "		fig.3881									
500162	2005		Stea Nicola Rocco "		fig.4973	1.002,81								
500166	2005		Avv. Petriani riaccant. per spese registraz.		fig.4976									
500169	2005		Guglielmo Paolo "		fig.4977									
500184	2005		Figliola Giovanna	08/07/05	fig.4431			83.233,73						
500185	2005		Banca d'Italia	08/07/05	fig.4431		100,00							
500187	2005		Avv. Speranza/Allegretti	27/07/05	fig.3648/9/50/51/52/53		7.795,21							
500188	2005		ritenuta d'acconto	27/07/05	"		1.310,98							
500189	2005		Banca d'Italia	27/07/05	"		372,06							
500190	2005		avv. Allegretti-Speranza	02/08/05	fig.3109/3111/3112/3113		2.217,23							
500191	2005		Banca d'Italia	02/08/05	fig.3109/3111/3112/3113		240,00							
500192	2005		ritenuta d'acconto	02/08/05	fig.3109/3111		212,65							
500193	2005		ritenuta d'acconto	02/08/05	fig.3112/3113		212,64							

XV LEGISLATURA - DISEGNI DI LEGGE E RELAZIONI - DOCUMENTI

ALLEGATO 3

POS	ANNO	NOTIFICA	SOMME PIGNORATE			SOMME LIQUIDATE				SOMME RIMBORSATE			
			DESCRIZIONE OPERAZIONE (CREDITORE)	TOT. ACCANTONAM ENTI ESEGUITI % T.C.	DATA	CAPITALE PAGATO	SPESA E INTERESSI	DATA RICHIESTA	UFFICIO COMPETENTE	UFF. BILANCIO	DECRETO		
500202	2005		Avv. Martino Domenico	pag.4323	03/08/05		1.104,50						
500203	2005		Ritenuta d'acconto	pag.4323	03/08/05		168,20						
500204	2005		Banca d'Italia	pag.4323	03/08/05		100,00						
500205	2005		Banca d'Italia	pag.4324	03/08/05		100,00						
500206	2005		Tedone Domenico	pag.4324	03/08/05		1.400,00						
500018	2005		Di Bari Giuseppe(avv.Petrini)	pag.4980	05/08/05		2.178,37						
500019	2005		Banca d'Italia	pag.4980	05/08/05		77,50						
500207	2005		Ceccarelli Roberto + altri (avv.Petrini)	pag.4975	05/08/05		25.484,54						
500208	2005		Banca d'Italia	pag.4975	05/08/05		77,50						
500210	2005		Pasquale Maria (avv.Petrini)	pag.4978	05/08/05		4.510,15						
500211	2005		Banca d'Italia	pag.4978	05/08/05		77,50						
500213	2005		Barnaba Vito (avv.Petrini)	pag.4979	05/08/05		5.884,37						
500214	2005		Banca d'Italia	pag.4979	05/08/05		77,50						
500215	2005		Banca d'Italia(soddisfatto il creditore)	pag.4974	10/08/05		77,50						
500120	2005	26/07/05	Manca Giuseppe	pag.5278		1.800,00							
500121	2005	26/07/05	Avv.Martino Domenico (Manca)	pag.5279		2.300,00							
500122	2005	26/07/05	Di Lernio Paolo	pag.5295		3.000,00							
500123	2005	26/07/05	Di Fronzo Antonio	pag.5361		7.000,00							
500124	2005	26/07/05	VINAL spa	pag.5381		901.465,00							
500125	2005	26/07/05	Fortunato Carmelo	pag.5386		3.177,00							
500175	2005	26/07/05	Caponetti Pietro	pag.5409		22.000,00							
500176	2005	26/07/05	Speranza e Allegritti	pag.5436		3.000,00							
500177	2005	26/07/05	Sabato Luigi	pag.5437		4.000,00							
500178	2005	26/07/05	Federico Rossana	pag.5438		3.000,00							
500179	2005	26/07/05	Tarantino Cosimo	pag.5439		5.000,00							
500180	2005	26/07/05	Ferrandina agr.immob. Srl	pag.5447		21.066,00							
500181	2005	26/07/05	Erhasti Lorenzo	pag.5462		15.714,00							
500182	2005	26/07/05	Merafina Maria	pag.5467		2.200,00							
500183	2005	26/07/05	Avv. Martina Domenico	pag.5468		1.300,00							
500172	2005	08/07/05	Figliola(acc.rimborso imp.registro)	pag.4431	500030								
500144	2005	24/06/05	Acti Giovanni	pag.4502		22.000,00							
500186	2005	17/06/05	Primecive(acc.rimborso imp.registro)	pag.5014		5.000,00							
500209	2005	agosto	Ceccarelli(acc.rimborso imp.registro)	pag.4975									
500020	2005	agosto	Pasquale(acc.rimborso imp.registro)	pag.4978									
500015	2005	agosto	Barnaba(acc.rimborso imp.registro)	pag.4979									
500030	2005	agosto	Di Bari (acc.rimborso imp.registro)	pag.4980									
500216	2005	agosto	S.A.S. R.I.V. spa	pag.5492		124.320,00							
500217	2005	agosto	Fazzan Elera	pag.5495		6.651,00							

XV LEGISLATURA - DISEGNI DI LEGGE E RELAZIONI - DOCUMENTI

ALLEGATO 3

PCS	ANNO	NOTIFICA	DESCRIZIONE OPERAZIONE (CREDITORE)	TOT. ACCANTONAM ENTI ESEGUITI c/o T.C.	SOMME LIQUIDATE			SOMME RIMBORSATE			DECRETO
					DATA	CAPITALE PAGATO	SPESA E INTERESSI	DATA RICHIESTA	UFFICIO COMPETENTE	UFF. BILANCIO	
500287	2005	ottobre	Italiano Filippo	12.913,00							
500288	2005	ottobre	Sapone Innocenzo	5.000,00							
500289	2005		avv.Primavera/antistatario			24/10/05	14.779,10				
500290	2005		Caiardi Anna Chiara			24/10/05	666,94				
500291	2005		Languino Michele			24/10/05	3.184,43				
500292	2005		Longo Vitanonio			24/10/05	2.630,64				
500293	2005		Ritenuta d'acconto avv. Primavera			24/10/05	2.231,91				
500294	2005		Banca d'Italia			24/10/05	660,00				
500309	2005		Banca d'Italia			07/11/05	77,47				
500308	2005		Masi Francesco			10/11/05	1.117,32				
500051	2005		ColaIuce Giuseppe			10/11/05	780,98				
500072	2005		Andriola Bartolomeo			10/11/05	1.049,85				
500073	2005		ColaIuce Teresa			10/11/05	1.041,75				
500074	2005		Allegretta Giovanna			10/11/05	1.043,27				
500075	2005		ColaIuce Giuseppe			10/11/05	1.345,29				
500076	2005		Banca d'Italia			10/11/05	882,50				
500310	2005		avv.Primavera/antistatario			10/11/05	23.362,01				
500311	2005		Ritenuta d'acconto avv.Primavera			10/11/05	3.626,30				
500312	2005		Napolitano Gaetano			10/11/05	760,42				
500313	2005		Napolitano Gaetano			10/11/05	1.619,25				
500109	2005					14/11/05	6.866,10				
500110	2005					14/11/05	56,00				
500216	2005		Avv. Petfrni			22/11/05	3.940,83				
500017	2005		Ritenuta d'acconto			22/11/05	609,09				
500049	2005		Banca d'Italia			22/11/05	100,00				
500052	2005		Sicolo Giuseppe			22/11/05	8.240,47				
500053	2005		Banca d'Italia			22/11/05	100,00				
500054	2005		Secchi Antonio			22/11/05	3.618,48				
500055	2005		Banca d'Italia			22/11/05	100,00				
500056	2005		Carta Pietro Maria			22/11/05	4.340,02				
500057	2005		Banca d'Italia			22/11/05	100,00				
500007	2005		Avv. Petfrni (spese di registrazione)			28/11/05	410,76				
500030	2005					28/11/05	3.872,88				
500314	2005					28/11/05	77,50				
500315	2005					28/11/05	80,23				
500113	2005					09/12/05	22.007,10				
500114	2005					09/12/05	60,00				
	2005	dicembre	D'INNELLA Carlo	29.000,00							
	2005	dicembre	PELLEGRINO Roberto	7.000,00							
500316	2005	dicembre	Banca d'Italia			16/12/05	77,47				
500317	2005					22/12/05	56,00				
500318	2005					22/12/05	56,00				
500319	2005					22/12/05	56,00				

XV LEGISLATURA - DISEGNI DI LEGGE E RELAZIONI - DOCUMENTI

ALLEGATO 3

POS	ANNO	NOTIFICA	SOMME PIGNORATE			SOMME LIQUIDATE				SOMME RIMBORSATE				
			DESCRIZIONE OPERAZIONE (CREDITORE)	TOT. ACCANTONAMENTI ESEGUITI % T.C.	DATA	CAPITALE PAGATO	SPESA E INTERESSI	DATA RICHIESTA	UFFICIO	UFFICIO COMPETENTE	UFF. BILANCIO	DECRETO		
500320	2005				22/12/05		56,00							
500321	2005				22/12/05		2.377,78							
500322	2005				22/12/05		2.944,00							
500323	2005				22/12/05		1.373,33							
500324	2005				22/12/05		2.944,00							
500280	2005			184.555,00										
500295	2005			2.500,00										
500296	2005			5.500,00										
500297	2005			2.000,00										
500298	2005			2.000,00										
500299	2005			4.500,00										
500300	2005			2.500,00										
500301	2005			2.500,00										
500302	2005			2.500,00										
500303	2005			3.700,00										
500304	2005			1.900,00										
500305	2005			30.000,00										
500306	2005			4.000,00										
500307	2005			13.200,00										
500308	2005			8.000,00										
500325	2005			1.570,67										
500326	2005			6.500,00										
500327	2005			67.736,00										
500328	2005			117.122,00										
	2005		Totale anno 2005	2.152.706,48			4.082.340,74	315.819,25						
	2005		Totale al 31/12/2004	1.526.009,73			4.692.329,16	1.813.123,20					1.276.616,09	
	2005		Totale al 31/12/2003	2.124.885,52			11.611.921,21	3.481.220,16				2.312.932,62		
	2005		Totale complessivo al 31/12/2005	5.803.601,73			20.386.591,11	5.610.162,61						
	2005		Totale Banca d'Italia mod.56T	6.252.295,30										
	2005		differenza (in fase di verifica)	448.693,57										
	2005		reintegro anno 2002											
	2005		reintegro anno 2003									2.035.114,48		
	2005		reintegro anno 2005 (pg.1264) (B.I.500139)									277.818,14		
	2005		reintegro a carico Ufficio Bilancio (1/3/5/2005)									2.427,13		
	2005		reintegro a carico Uff.Aiuti Nazionali (16/5/2005)									1.006.406,51		
	2005		totale reintegro al 31 agosto											
	2005		reintegro Uff. Bilancio 12/10/05 (capitolo 431)									1.090.462,79		
	2005		reintegro Uff. Bilancio 12/10/05 (capitolo 555)									3.405.822,54		2.283.024,60
	2005		totale reintegro al 31 ottobre 2005									1.587.455,23		
	2005		reintegro pg.4602-2047 quietanza del 17/11/05									5.035.196,20		
	2005		Totale reintegro al 31 dicembre 2005									8.441.018,74		3.870.479,83
	2005											177.665,59		
	2005											8.618.684,33		3.870.479,83

XV LEGISLATURA - DISEGNI DI LEGGE E RELAZIONI - DOCUMENTI

RENDICONTO ECONOMICO

	Anno 2005		Anno 2004	
	Parziali	Totali	Parziali	Totali
A) VALORE DELLA PRODUZIONE				
1) Proventi e corrispettivi per la produzione delle prestazioni e/o servizi		1.855.625		24.297.503
2) Variazioni delle rimanenze dei prodotti in corso di lavorazione, semilavorati e finiti		7.978.378		(18.706.210)
3) Variazioni dei lavori in corso su ordinazione				
4) Incrementi di immobilizzazioni per lavori interni				
5) Altri ricavi e proventi, con separata indicazione dei contributi di competenza dell'esercizio		396.334.324		305.698.706
5.1) Contributi per aiuti nazionali vincolati	169.700.000		52.941.939	
5.2) Contributi per spese di funzionamento dell'ente	225.988.734		240.405.000	
5.3) Altri ricavi di natura residuale	645.590		12.351.767	
Totale valore della produzione (A)		406.168.326		311.289.999
B) COSTI DELLA PRODUZIONE				
6) per materie prime, sussidiarie, consumo e merci				2.000.959
7) per servizi		412.787.493		276.160.221
7.1) Spese per aiuti nazionali vincolati	169.700.000		52.384.949	
7.2) Spese di funzionamento dell'ente	243.087.493		223.775.272	
8) per godimento beni di terzi		3.208.684		3.157.521
9) per il personale		19.534.978		24.267.300
a) salari e stipendi	13.989.224		11.005.311	
b) oneri sociali	5.241.393		5.241.394	
c) trattamento di fine rapporto				
d) trattamento di quiescenza e simili				
e) altri costi per il personale	304.360		8.020.595	
10) Ammortamenti e svalutazioni		488.571		661.595
a) Ammortamento delle immobilizzazioni immateriali				
b) Ammortamento delle immobilizzazioni materiali	488.571		661.595	
c) Altre svalutazioni delle immobilizzazioni				
d) Svalutazioni dei crediti compresi nell'attivo circolante e delle disponibilità liquide				
11) Variazione delle rimanenze di materie prime, sussidiarie, di consumo e merci				
12) Accantonamenti per rischi				
13) Accantonamenti ai fondi per oneri				
14) Oneri diversi di gestione		8.254.465		12.348.028
Totale Costi (B)		444.274.191		318.595.624
DIFFERENZA TRA VALORE E COSTI DELLA PRODUZIONE (A - B)		(38.105.865)		(7.305.625)
C) PROVENTI E ONERI FINANZIARI				
15) Proventi da partecipazioni				
16) Altri proventi finanziari				
a) di crediti iscritti nelle immobilizzazioni				
b) di titoli iscritti nelle immobilizzazioni che non costituiscono partecipazioni				
c) di titoli iscritti nell'attivo circolante che non costituiscono partecipazioni				
d) Proventi diversi dai precedenti	594.409		851.297	
17) Interessi e altri oneri finanziari				
17-bis) Utili e perdite su cambi				
Totale proventi ed oneri finanziari (15+16-17)		594.409		851.297
D) RETTIFICHE DI VALORE DI ATTIVITA' FINANZIARIE				
18) Rivalutazioni:				
a) di partecipazioni				
b) di immobilizzazioni finanziarie				
c) di titoli iscritti nell'attivo circolante				
19) Svalutazioni:				
a) di partecipazioni				
b) di immobilizzazioni finanziarie				
c) Di titoli iscritti nell'attivo circolante				
Totale rettifiche di valore				
E) PROVENTI E ONERI STRAORDINARI				
20) Proventi, con separata indicazione delle plusvalenze da alienazioni non iscrivibili al n.5)		8.591.979		12.732.355
21) Oneri straordinari, con separata indicazione delle minusvalenze da alienazioni i cui effetti contabili non sono iscrivibili al n.14)		(1.011.000)		(2.021)
22) Sopravvenienze attive ed insussistenze del passivo derivanti dalla gestione dei residui		52.388.115		16.884.643
23) Sopravvenienze passive ed insussistenze dell'attivo derivanti dalla gestione dei residui		(395.938)		(1.201.221)
Totale delle partite straordinarie		8.273.156		16.515.756
Risultato prima delle imposte (A-B+C+D+E)		22.061.701		21.959.429
Imposte dell'Esercizio				
Avanzo / Disavanzo / Pareggio Economico		22.061.701		21.959.429

XV LEGISLATURA - DISEGNI DI LEGGE E RELAZIONI - DOCUMENTI

STATO PATRIMONIALE

ATTIVITA'	ANNO		PASSIVITA'	ANNO	
	Anno 2008	Anno 2004		Anno 2008	Anno 2004
A) CREDITI VERSO LO STATO ED ALTRI ENTI PUBBLICI PER LA PARTECIPAZIONE AL PATRIMONIO INIZIALE			A) PATRIMONIO NETTO		
B) IMMOBILIZZAZIONI			I. Fondo di dotazione	113.410.165	91.450.736
<i>I. Immobilizzazioni immateriali</i>			II. Riserve obbligatorie e derivanti da leggi	-	-
1) Costi d'impianti ed ampliamento			III. Riserve di rivalutazione	-	-
2) Costi di ricerca, di sviluppo e di pubblicità			IV. Contributi a fondo perduto	-	-
3) Diritti di brevetto industriale e diritti di utilizzazione delle opere dell'ingegno			V. Contributi per ripiano disavanzi	-	-
4) Concessioni, licenze, marchi e diritti simili			VI. Riserve statutarie	-	-
5) Avviamento			VII. Altre riserve distintamente indicate	-	-
6) Immobilizzazioni in corso ed acconti			VIII. Avanzi (Disavanzi) economici portati a nuovo	-	-
7) Manutenzioni straordinarie e migliorie su beni di terzi			IX. Avanzo (Disavanzo) economico d'esercizio	22.061.701	21.959.429
8) Altre				-	-
Totale			Totale Patrimonio netto (A)	135.471.866	113.410.165
<i>II. Immobilizzazioni Materiali</i>			B) CONTRIBUTI IN CONTO CAPITALE		
1) Terreni e fabbricati	0	0	1) Per contributi a destinazione vincolata	-	-
2) Impianti e macchinari	9.392.423	409.389	2) Per contributi indistinti per la gestione	-	-
3) Attrezzature industriali e commerciali	6.508	11.563	3) Per contributi in natura	-	-
4) Automezzi e motomezzi	0	0			
5) Immobilizzazioni in corso ed acconti	0	41.841	Totale Contributi in conto capitale (B)		
6) Diritti reali di godimento	194.502	221.356	C) FONDI PER RISCHI ED ONERI		
7) Altri beni	9.593.431	683.138	1) Per trattamento di quiescenza ed obblighi simili		
Totale			2) Per imposte		
<i>III. Immobilizzazioni finanziarie, con separata indicazione, per ciascuna voce dei crediti, degli importi esigibili entro l'esercizio successivo</i>			3) Per altri rischi ed oneri futuri		
1) Partecipazioni in:			4) Per ripristino investimenti		
a) imprese controllate	1.350.000	150.000			
b) imprese collegate	-	-	Totale Fondi rischi ed oneri futuri (C)		
c) imprese controllanti	-	-	D) TRATTAMENTO DI FINE RAPPORTO DI LAVORO SUBORDINATO		
d) Altre imprese	-	-	E) RESIDUI PASSIVI, con separata indicazione, per ciascuna voce, degli importi esigibili entro l'esercizio successivo		
e) Altri enti	-	-	1) Obbligazioni		
2) Crediti	-	-	2) Verso le banche		
a) verso imprese controllate	-	-	3) Verso altri finanziatori		
b) verso imprese collegate	-	-	4) Acconti		
c) verso lo stato ed altri soggetti pubblici	-	-	5) Debiti verso fornitori	152.415.576	171.398.050
d) verso altri	-	-	6) Rappresentati da titoli di credito	1.233.875	-
3) Altri titoli	-	-	7) Verso imprese controllate, collegate e controllanti	750.736	2.062.919
4) Crediti finanziari diversi	-	-	8) Debiti tributari	1.797.476	-
Totale	1.350.000	150.000	9) Debiti verso istituti di previdenza e sicurezza sociale	-	-
Totale immobilizzazioni (B)	10.943.431	833.138	10) Debiti verso iscritti, soci e terzi per prestazioni dovute	231.816.180	150.612.473
C) ATTIVO CIRCOLANTE			11) Debiti verso lo Stato ed altri soggetti pubblici	8.695.054	3.206.354
<i>I. Rimanenze</i>			12) Debiti diversi	396.708.897	327.279.796
1) Materie prime, sussidiarie e di consumo			Totale	396.708.897	327.279.796
2) Prodotti in corso di lavorazione e semilavorati			F) RATEI E RISCONTI		
3) Lavori in corso			1) Ratei passivi	-	-
4) Prodotti finiti e merci	27.157.205	19.178.827	2) Risconti passivi	-	-
5) Acconti	-	-	3) Aggio su prestiti	-	-
Totale	27.157.205	19.178.827	4) Riserve tecniche	-	-
<i>II. Residui attivi, con separata indicazione, per ciascuna voce, degli importi esigibili oltre l'esercizio successivo</i>			Totale ratei e risconti (D)		
1) Crediti verso utenti, clienti ecc.					
2) Crediti verso iscritti, soci e terzi					
3) Crediti verso imprese controllate e collegate					
4) Crediti verso lo Stato ed altri soggetti pubblici	236.099.168	79.943.928			
4-bis) Crediti tributari	75.081.892	68.489.913			
4-ter) Imposte anticipate	-	-			
5) Crediti verso altri	-	-			
Totale	313.181.059	146.433.840			
<i>III. Attività finanziarie che non costituiscono immobilizzazioni</i>					
1) Partecipazioni in imprese controllate	178.500	-			
2) Partecipazioni in imprese collegate	215.000	-			
3) Altre partecipazioni	-	-			
4) Altri titoli	-	-			
Totale	393.500	-			
<i>IV. Disponibilità liquide</i>					
1) Depositi bancari e postali	180.505.568	274.244.154			
2) Assegni	-	-			
3) Denaro e valori in cassa	-	-			
Totale	180.505.568	274.244.154			
Totale Attivo circolante (C)	521.237.332	439.856.821			
D) RATEI E RISCONTI					
1) Ratei attivi					
2) Risconti attivi					
Totale ratei e risconti (D)					
Totale Attivo	532.180.763	440.689.960	Totale passivo e netto	532.180.763	440.689.960

Quadro di riclassificazione

QUADRO DI RICLASSIFICAZIONE DEI RISULTATI ECONOMICI

	ANNO 2005	ANNO 2004	+ o -
A. RICAVI	1.855.625	24.297.503	-22.441.878
Variazione delle rimanenze di prodotti in corso di lavorazione, semilavorati e finiti lavorazioni in corso su ordinazione	7.978.378	(18.706.210)	26.684.588
B. VALORE DELLA PRODUZIONE "TIPICA"	9.834.003	5.591.293	4.242.710
Consumi di materie prime e servizi esterni	(415.996.177)	(280.588.027)	-135.408.150
C. VALORE AGGIUNTO	(406.162.174)	(274.996.734)	-131.165.441
Costo del lavoro	(19.534.978)	(24.997.974)	5.462.996
D. MARGINE OPERATIVO LORDO	(425.697.152)	(299.994.708)	-125.702.444
Ammortamenti	(488.571)	(661.595)	173.024
Stanziamenti a fondi rischi ed oneri		0	0
Saldo proventi ed oneri diversi	388.079.859	293.350.678	94.729.181
E. RISULTATO OPERATIVO	(38.105.865)	(7.305.625)	-30.800.240
Proventi ed oneri finanziari	594.409	851.297	-256.888
Rettifiche di valore di attività finanziarie		0	0
F. RISULTATO PRIMA DEI COMPONENTI STRAORDINARI E DELLE IMPOSTE	(37.511.455)	(6.454.328)	-31.057.127
Proventi ed oneri straordinari	59.573.156	28.413.756	31.159.400
G. RISULTATO PRIMA DELLE IMPOSTE	22.061.701	21.959.429	102.272
Imposte di esercizio		0	0
H. AVANZO / PAREGGIO/ DISAVANZO ECONOMICO DEL PERIODO	22.061.701	21.959.429	102.272

AVANZO DI AMMINISTRAZIONE
ESERCIZIO 2005

		CALCOLO AVANZO PREVISTO (PREVISIONI DEFINITIVE 2005)		AVANZO DI AMMINISTRAZIONE A CONSUNTIVO	
Fondo cassa all'inizio Esercizio	2005	274.244.153,43		274.244.153,43	
Residui Attivi all'inizio Esercizio	2005	146.433.841,40		78.376.831,12	
Residui Attivi dell'Esercizio	2005			235.172.586,03	
Residui Passivi all'inizio Esercizio	2005	327.278.795,27		164.875.015,66	
Residui Passivi dell'Esercizio	2005			285.133.665,83	
Avanzo d'Amministrazione Es.	01-gen-05	93.395.199,56		137.687.395,09	
VARIAZIONI					
Riduzione Accertamenti Residui Attivi - cap 151					
Totale variazioni ATTIVITA'				371.356,03	
Riduzione impegni (economie) in conto competenza	2005			10.665.681,55	
Variazioni Residui Passivi (ECONOMIE)	2005			42.734.092,63	
Totale variazioni PASSIVITA'				53.399.774,18	
ENTRATE (con PG)	2005	283.768.814,61		261.192.986,24	
USCITE (con PG)	2005	337.007.741,57		354.931.581,40	
	2005			93.738.585,16	
Avanzo d'Amministrazione PREVISTO		40.159.272,50		Avanzo d'Amministrazione CONSUNTIVO	96.977.730,08
					31-dic-05
					56.818.457,48
					Maggiore Avanzo Rispetto al Previsto
					22.575.818,37
					Minor Entrate Rispetto al Previsto
					17.923.839,83
					Maggiori Uscite Rispetto al Previsto

Posizione	personale dei ruoli Agea al 1/1/05	personale dei ruoli Agea al 31/12/05	Dotazione Organica
Dir. I Fascia	5	5	5
Dir. II Fascia	15	14	15
C4	61	57	60
C3	8	8	31
C2	8	8	0
C1	124	124	132
B3	12	12	0
B2	67	65	84
B1	0	0	22
A3	1	1	0
A2	17	21	23
A1	4	4	4
subtotale	322	319	376
personale comandato/dist accato c/o Agea	8	7	
totale generale	330	326	

PERSONALE PRESENTE PRESSO GLI UFFICI AGEA NAZIONALI

Area	personale al 31/12/2005	personale al 31/12/2005
Uff. Monocratico/URP/AUDIT	18	17
area Amministrativa	74	74
area Autorizzazione Pagamenti	142	139
area Controlli	42	40
area Coordinamento	31	31
Presidenza	8	10
totale	315	301
aspettative/fuori ruolo etc	15	15
totale generale	330	326

