

# SENATO DELLA REPUBBLICA

XVI LEGISLATURA

Doc. XV  
n. 3

## RELAZIONE DELLA CORTE DEI CONTI

### AL PARLAMENTO

sulla gestione finanziaria degli Enti sottoposti a controllo  
in applicazione della legge 21 marzo 1958, n. 259

#### AUTORITÀ PORTUALE DI CAGLIARI

(Esercizi dal 1997 al 2005)

#### TOMO I

---

Comunicata alla Presidenza il 6 maggio 2008

---

**Doc. XV**  
**n. 3**

# **RELAZIONE DELLA CORTE DEI CONTI**

## **AL PARLAMENTO**

**sulla gestione finanziaria degli Enti sottoposti a controllo  
in applicazione della legge 21 marzo 1958, n. 259**

**AUTORITÀ PORTUALE DI CAGLIARI**

**(Esercizi dal 1997 al 2005)**

**TOMO I**



**INDICE GENERALE****TOMO I**

Determinazione della Corte dei Conti n. 33/2008 del 15 aprile 2008 . . . . .	Pag.	5
Relazione sul risultato del controllo eseguito sulla gestione finanziaria dell’Autorità portuale di Cagliari per gli esercizi dal 1997 al 2005 . . . . .	»	7

## DOCUMENTI ALLEGATI:

*Esercizio 1997:*

Relazione del Presidente . . . . .	»	69
Relazione del Collegio dei Revisori . . . . .	»	79
Bilancio consuntivo . . . . .	»	87

*Esercizio 1998:*

Relazione del Presidente . . . . .	»	141
Relazione del Collegio dei Revisori . . . . .	»	151
Bilancio consuntivo . . . . .	»	159

*Esercizio 1999:*

Relazione del Presidente . . . . .	»	199
Relazione del Collegio dei Revisori . . . . .	»	215
Bilancio consuntivo . . . . .	»	227

*Esercizio 2000:*

Relazione del Commissario . . . . .	»	323
Relazione del Collegio dei Revisori . . . . .	»	345
Bilancio consuntivo . . . . .	»	373

**TOMO II***Esercizio 2001:*

Relazione del Commissario . . . . .	»	7
Relazione del Collegio dei Revisori . . . . .	»	29
Bilancio consuntivo . . . . .	»	47

*Esercizio 2002:*

Relazione del Commissario . . . . .	»	139
Relazione del Collegio dei Revisori . . . . .	»	165
Bilancio consuntivo . . . . .	»	187



*Esercizio 2003:*

Relazione del Presidente . . . . .	<i>Pag.</i> 275
Relazione del Collegio dei Revisori . . . . .	» 303
Bilancio consuntivo . . . . .	» 329

*Esercizio 2004:*

Relazione del Presidente . . . . .	» 471
Relazione del Collegio dei Revisori . . . . .	» 501
Bilancio consuntivo . . . . .	» 523

*Esercizio 2005:*

Relazione del Presidente . . . . .	» 631
Relazione del Collegio dei Revisori . . . . .	» 665
Bilancio consuntivo . . . . .	» 687

**Determinazione n. 33/2008**

## LA CORTE DEI CONTI

## IN SEZIONE DEL CONTROLLO SUGLI ENTI

nell'adunanza del 15 aprile 2008;

visto il testo unico delle leggi sulla Corte dei conti approvato con regio decreto 12 luglio 1934, n. 1214;

vista la legge 21 marzo 1958, n. 259;

vista la legge 28 gennaio 1994, n. 84 ed in particolare l'articolo 6 comma 1 con la quale l'Autorità portuale di Cagliari è stata sottoposta al controllo della Corte dei conti, nonché l'articolo 6, comma 4, come risulta sostituito dall'articolo 8-bis del decreto-legge 30 dicembre 1997, n. 457, convertito con modificazioni nella legge 27 febbraio 1998, n. 30;

vista la determinazione di questa Sezione n. 27 del 21 maggio 1996 con la quale sono state disciplinate le modalità di esecuzione dell'attività di controllo previsto dalla citata legge n. 84 del 1994;

vista la determinazione di questa Sezione n. 21 del 20 marzo 1998 secondo la quale il controllo della Corte dei conti sulle autorità portuali, disposto dal citato articolo 8-bis del decreto-legge n. 457 del 1997 è riconducibile nella previsione normativa dell'articolo 2 della indicata legge n. 259 del 1958;

visti i conti consuntivi dell'Ente suddetto relativi agli esercizi finanziari dal 1997 al 2005, nonché le annesse relazioni del Presidente e del Collegio dei revisori dei conti, trasmessi alla Corte in adempimento dell'articolo 4 della citata legge n. 259 del 1958;

esaminati gli atti;

udito il relatore Consigliere Ruggero Antonietti e, sulla sua proposta, discussa e deliberata la relazione con la quale la Corte, in base agli atti ed agli elementi acquisiti, riferisce alle Presidenze delle due Camere del Parlamento il risultato del controllo eseguito sulla gestione finanziaria dell'Ente per gli esercizi dal 1997 al 2005;

ritenuto che, assolto così ogni prescritto incombente, possa a norma dell'articolo 7 della citata legge n. 259 del 1958, darsi corso alla comunicazione alle dette Presidenze, oltre che dei conti consuntivi – corredati delle relazioni degli organi amministrativi e di revisione – della relazione come innanzi deliberata, che alla presente si unisce perché ne faccia parte integrante;

P. Q. M.

Comunica, a norma dell'articolo 7 della legge n. 259 del 1958, alle Presidenze delle due Camere del Parlamento, insieme con i conti consuntivi per gli esercizi dal 1997 al

2005 – corredati delle relazioni degli organi amministrativi e di revisione – dell’Autorità portuale di Cagliari, l’unita relazione con la quale la Corte riferisce il risultato del controllo eseguito sulla gestione finanziaria dell’Ente stesso.

L’ESTENSORE

*f.to* Ruggero Antonietti

IL PRESIDENTE

*f.to* Mario Alemanno

*RELAZIONE* SUL RISULTATO DEL CONTROLLO ESEGUITO SULLA GESTIONE FINANZIARIA DELL'AUTORITÀ PORTUALE DI CAGLIARI PER GLI ESERCIZI DAL 1997 AL 2005

SOMMARIO

Premessa. – 1. Quadro normativo di riferimento. – 2. Organi. – 3. Personale. – 4. Consulenze. – 5. Programmazione e pianificazione. – 6. Attività istituzionale. – 7. Gestione finanziaria e patrimoniale. – 8. Considerazioni conclusive.



**Premessa**

La Corte dei conti ha riferito sulla gestione finanziaria dell’Autorità portuale di Cagliari per gli esercizi 1995 e 1996, il cui referto è stato pubblicato in “Atti Parlamentari”, XIII Legislatura, Doc. XV, n.128.

Con la presente relazione la Corte riferisce al Parlamento, ai sensi dell’articolo 7 della legge 21 marzo 1958, n. 259, sul risultato del controllo eseguito sulla gestione finanziaria degli esercizi dal 1997 al 2005, nonché sulle vicende di maggior rilievo intervenute fino a data corrente.

## 1. Quadro normativo di riferimento

Il quadro normativo, costituito dalla legge fondamentale 28 gennaio 1994, n. 84, e successive modificazioni ed integrazioni, comprende anche una serie di ulteriori provvedimenti legislativi, tra i quali vanno ricordati:

- la legge 30 giugno 2000, n. 186, che ha modificato gli articoli 9 (comitato portuale), 14 (competenze dell'autorità marittima) e 16 (operazioni portuali) della legge di riordino ed ha sostituito integralmente l'art. 17 della stessa, stabilendo, nella disciplina della fornitura di lavoro portuale temporaneo, che le imprese autorizzate a svolgere le operazioni portuali e le imprese concessionarie di aree e banchine debbano essere preventivamente individuate mediante procedure non discriminatorie ed accessibili sia alle imprese nazionali che a quelle comunitarie;
- l'art. 13, comma 4, della legge 8 luglio 2003, n. 172, che, integrando l'art. 18, comma 7, della legge n. 84 del 1994, ha consentito alle Autorità portuali di autorizzare, su richiesta dell'impresa concessionaria di servizi, l'affidamento ad altre imprese portuali, titolari di autorizzazioni previste dall'art. 16 della stessa legge, dell'esercizio di alcune attività rientranti nel ciclo operativo della stessa impresa concessionaria.

Merita, inoltre, segnalazione l'art. 14, comma 2, del decreto-legge 30 giugno 2005, n. 115, convertito, con modificazioni, nella legge 17 agosto 2005, n. 168, con il quale si è stabilito che le spese di investimento per l'attuazione del programma di ampliamento, ammodernamento e riqualificazione degli scali marittimi nazionali, rifinanziato dalla legge 1° agosto 2002, n. 166 (art. 36, comma 2), non concorrono, per l'anno 2005, alla determinazione del limite massimo di incremento del 4,5% rispetto alle spese dell'anno 2003, di cui al comma 57 dell'art. 1 della legge 30 dicembre 2004, n. 311, (legge finanziaria 2005). Ai sensi dell'art. 34-septies, del decreto-legge 10 gennaio 2006, n. 4, convertito dalla legge 9 marzo 2006, n. 80, come integrato dall'articolo 17-bis del decreto-legge n. 223/2006, convertito nella legge 248/2006, tale restrizione non trova applicazione neanche per gli esercizi 2006 e 2007, ma nel limite, rispettivamente, di sessanta e novanta milioni di euro. La legge 27 dicembre 2006, n. 296 (Legge finanziaria 2007), reca, tra l'altro, importanti innovazioni alla disciplina riguardante il settore delle Autorità portuali, definite per la prima volta in sede legislativa "*enti pubblici non economici*". Inoltre, l'articolo 16 del decreto-legge 2 luglio 2007, n.81, convertito nella legge 3 agosto 2007, n. 127,

conferisce al Governo la delega per l'adozione di un regolamento per il riordino della disciplina delle tasse e dei diritti marittimi.

Il contenuto e la portata delle citate disposizioni saranno illustrati nei successivi referti.

Vanno, altresì, segnalati:

- a) i decreti ministeriali in data 14 novembre 1994 e in data 7 ottobre 1996<sup>1</sup>, con i quali sono stati, rispettivamente, individuati i servizi di interesse generale da fornire a titolo oneroso agli operatori portuali e delineati i criteri generali concernenti i rapporti di lavoro del personale della segreteria tecnico-operativa delle Autorità portuali;
- b) il decreto ministeriale in data 31 marzo 1995, n. 585, recante "la disciplina per il rilascio, la sospensione e la revoca delle autorizzazioni per l'esercizio di attività portuali", emanato in applicazione del comma 4 dell'art. 16 della legge di riordino;
- c) il decreto ministeriale in data 6 febbraio 2001, n. 132, recante i criteri per la regolamentazione, da parte delle Autorità portuali e marittime, dei servizi portuali ai sensi della stessa disposizione di legge.

Al riguardo, va menzionato il decreto legislativo 24 giugno 2003, n. 182, che riguarda la gestione del servizio di raccolta e di smaltimento dei rifiuti prodotti dalle navi e dei residui del carico delle navi che approdano in via ordinaria nel porto.

È da ricordare, infine, che, per garantire la sicurezza in mare, l'International Maritime Organization (IMO) ha approvato alla fine del 2002 il Codice Internazionale per la Security delle Navi e delle Installazioni Portuali (ISPS Code).

Tale Organizzazione internazionale, che è composta dai Governi aderenti, dagli enti ed agenzie locali interessate, nonché dagli operatori portuali, ha lo scopo di imporre l'adozione di misure di sicurezza comuni ed efficienti per prevenire attentati negli scali portuali ed incidenti a bordo delle navi. In materia di sicurezza, va inoltre segnalato il recente decreto legislativo 6 novembre 2007, n. 203, con il quale è stata recepita la direttiva 2005/65/CE "relativa al miglioramento della sicurezza nei porti".

---

<sup>1</sup> Pubblicato quest'ultimo nella G.U. n. 295 del 17 dicembre 1996.



## 2. Organi

Sono organi istituzionali dell'Autorità portuale (art. 7 legge 84/94):

- a) il Presidente;
- b) il Comitato portuale;
- c) il Segretariato generale (composto, come recita l'art. 10 della legge medesima, dal Segretario generale e dalla Segreteria tecnico-operativa);
- d) il Collegio dei revisori dei conti.

I componenti degli organi di governo e di controllo delle Autorità portuali, esclusi i componenti di diritto del Comitato portuale, durano in carica quattro anni.

### *Il Presidente*

Il primo Presidente dell'Autorità portuale di Cagliari è stato nominato con decreto ministeriale in data 6 giugno 1995. Con decreto ministeriale in data 9 luglio 1999 lo stesso incaricato è stato confermato per un altro quadriennio.

Con il decreto ministeriale del 19 ottobre 2001 è stata disposta la revoca del mandato di presidente allora in carica ed è stato disposto lo scioglimento del Comitato portuale. Con lo stesso decreto sono stati nominati il Commissario e il Commissario aggiunto.

Avverso il provvedimento di revoca del mandato presidenziale l'interessato ha prodotto ricorso al giudice amministrativo, ottenendo, in sede di appello, l'annullamento del provvedimento impugnato. In seguito all'annullamento del menzionato provvedimento, l'interessato, nel mese di febbraio 2007, ha prodotto istanza di risarcimento dei danni subiti dalla revoca del mandato. La somma richiesta ammonta complessivamente ad euro 1.394.958,62, di cui euro un milione per il danno all'immagine ed il restante importo per la mancata percezione dell'indennità di carica.

Sull'esito della domanda sarà data notizia nel prossimo referto.

Con il decreto del Ministero vigilante del 9 aprile 2003 è stato nominato il nuovo Presidente, ponendo fine al periodo di commissariamento iniziato nel 2001. Con il decreto ministeriale in data 13 giugno 2007, in attesa del conferimento del nuovo mandato, è stato conferito l'incarico di commissario dell'Autorità portuale di Cagliari al Presidente uscente. Con il decreto del Ministero vigilante in data 14 settembre 2007 è stato nominato il Presidente attualmente in carica.

Nel primo semestre dell'anno 2001, la gestione dell'Autorità è stata sottoposta alla verifica amministrativa-contabile da parte dei Servizi ispettivi di finanza pubblica

della Ragioneria Generale dello Stato, la quale ha rilevato alcune irregolarità amministrative che, unitamente alle divergenze tra il Presidente ed il Segretario generale, hanno determinato l'intervento del Ministero vigilante. La relazione di cui sopra è stata trasmessa alla competente Procura Regionale della Corte dei conti.

Secondo quanto emerge dal verbale del Collegio dei revisori dei conti n. 131 del 15 febbraio 2002, il Commissario dell'Autorità, ai fini del recupero delle somme indebitamente erogate, ha proceduto alla costituzione in mora dei componenti del Comitato portuale in merito alla revoca del Segretario generale ed alla corresponsione a suo favore dell'indennità risarcitoria, nonché dell'ex Presidente per gli atti dallo stesso emanati e che hanno formato oggetto di rilievo da parte della Ragioneria Generale dello Stato.

#### *Il Comitato portuale*

Il Comitato portuale è stato costituito per la prima volta con il decreto del Presidente in data 3 ottobre 1995. In data 15 ottobre 1999 si è riunito nella composizione prevista dall'articolo 9, comma 2, della legge n. 84/1994. Il Comitato è stato sciolto con il decreto ministeriale in data 19 ottobre 2001, per le motivazioni di cui sopra, e ricostituito nel 2003. Con i decreti presidenziali emessi nel mese di novembre 2007, è stata rinnovata la composizione dell'attuale Comitato portuale.

Il Comitato portuale, nella seduta del 16 febbraio 1999, aveva fissato in lire 200.000 (pari ad euro 103) l'importo del gettone di presenza spettante ai componenti del Comitato stesso ed ai componenti del Collegio dei revisori dei conti per la loro partecipazione alle riunioni del Comitato. L'importo del gettone è stato successivamente aumentato ad euro 110 con la deliberazione del Comitato n. 12 dell'8 marzo 2004. In applicazione della disposizione di cui all'articolo unico, comma 58, della legge n. 266/2005, l'importo del gettone è stato ridotto ad euro 99,00 a decorrere dal 1° gennaio 2006.

#### *Il Segretariato generale*

Il primo Segretario generale dell'Autorità portuale di Genova è stato nominato con delibera del Comitato portuale in data 7 marzo 1996, per la durata di quattro anni e con il trattamento economico conforme a quello fino allora erogato dai pregressi Enti portuali.

Nella seduta del 31 maggio 2000 il Comitato ha rinnovato l'incarico al nuovo Segretario generale per il successivo quadriennio.

Il Comitato portuale, nella seduta del 16 febbraio 2001, ha revocato l'incarico di Segretario generale su proposta del Presidente, per divergenze insorte tra i due organi dell'Ente..

Trattandosi di un dirigente appartenente ai ruoli dell'Autorità, il Segretario revocato avrebbe potuto occupare la sua precedente posizione nell'ambito del personale dell'Autorità. Sennonché, a causa dell'indisponibilità dei posti in organico, il Comitato, nella seduta del 28 febbraio 2001, ha ratificato la nomina del nuovo Segretario e, nella seduta dell'11 aprile 2001, ha deliberato di autorizzare il Presidente stesso a sottoscrivere l'atto di transazione con l'ex Segretario generale dell'importo di lire 550 milioni (euro 284.051), da aggiungersi al T.F.R. maturato, per la definizione del rapporto di lavoro fino a quella data.

La questione è stata puntualmente segnalata sia da parte della Ragioneria Generale dello Stato (I.G.F.) sia da parte del Collegio dei revisori dei conti alla competente Procura Regionale della Corte dei conti.

Con delibera n. 5, in data 19 dicembre 2003, il Comitato portuale di Cagliari ha nominato il nuovo Segretario generale per il quadriennio successivo, con l'applicazione al medesimo, ai fini del trattamento retributivo, del C.C.N.L. dei dirigenti di azienda industriali con il riconoscimento di un coefficiente pari a 2,25 da applicarsi al trattamento economico minimo del contratto CIDA, per 14 mensilità. Il contratto individuale è stato stipulato tra le parti il 2 febbraio 2004.

Con la delibera n. 2, in data 23 gennaio 2008, il Comitato portuale ha nominato il Segretario generale attualmente in carica.

Nel prospetto che segue sono riportati gli importi del trattamento economico spettante al Segretario generale, compresi gli emolumenti accessori, negli anni dal 2003 al 2007.

<b>2003 (1)</b>	<b>2004</b>	<b>2005</b>	<b>2006</b>	<b>2007</b>
47.558,3	129.340,65	142.722,36	141.576,72	145.841,21

(1) nel periodo dal 2001 al 1° febbraio 2004 l'incarico di Segretario generale è stato ricoperto da un funzionario dell'Autorità, al quale è stata corrisposta soltanto un'indennità aggiuntiva per lo svolgimento di tale incarico

#### *Il Collegio dei revisori dei conti*

I componenti del Collegio dei revisori dei conti, nominati con il decreto ministeriale in data 15 gennaio 1996, sono stati successivamente rinnovati con i decreti ministeriali del 1° marzo 2000 e del 30 marzo 2004.

La misura dell'indennità spettante agli attuali componenti del Collegio dei revisori dei conti è stata stabilita sulla base dei criteri fissati dal decreto ministeriale in data 31 marzo 2003, ridotta del 10% a decorrere dal 1° gennaio 2006 in applicazione dell'articolo unico, comma 58, della citata legge n. 266/2005.

In particolare, fino al 31 dicembre 2005 sono state applicate le seguenti misure:

	<b>2003/2005</b>	<b>dall'1.1.2006</b>
Presidente	9.200	8.280
Membro effettivo	7.600	6.840
Membro supplente	1.600	1.440

#### *Spesa per gli Organi di amministrazione e di controllo*

Nel prospetto che segue, relativamente agli esercizi da 2002 al 2005, sono riportati gli importi della spesa impegnata per la corresponsione dei compensi spettanti agli Organi di governo e di controllo dell'Autorità portuale di Cagliari. Tali importi sono costituiti, oltre che dalle indennità di carica e dai gettoni di presenza, anche da eventuali indennità di missione e di rimborso di spese per la partecipazione alle riunioni collegiali. E' compresa anche la spesa per i gettoni di presenza dei componenti della Commissione consultiva. Non è compreso il trattamento economico del Segretario generale.

	<b>2002</b>	<b>2003</b>	<b>2004</b>	<b>2005</b>
Presidente/Commissario e Comm. aggiunto	218.324	185.866	162.122	158.035
Comitato portuale	0	11.247	30.293	16.139
Collegio revisori dei conti	20.340	27.083	35.500	38.031
Commissione consultiva	18.566	6.481	40.516	14.202
<b>Totale</b>	<b>257.230</b>	<b>230.677</b>	<b>268.431</b>	<b>226.407</b>

### 3. Personale

Con la delibera commissariale n. 11 del 21 novembre 2001, è stata definita l'articolazione della pianta organica dell'Autorità portuale di Cagliari, costituita da 28 posti in organico, escluso il Segretario generale.

Qualifiche	Pianta organica	Personale in servizio al 31 dicembre			
		2002	2003	2004	2005
Dirigenti	2	2	2	2	2
Quadri	4	4 (1)	4 (1)	1	1
Impiegati	22	20 (2)	20 (2)	23 (1)	26 (3)
<b>Totale</b>	<b>28</b>	<b>26</b>	<b>26</b>	<b>26</b>	<b>29</b>

(1) di cui 2 a tempo determinato

(2) di cui 4 a t.d.

(3) di cui 5 a t.d. che si sono avvicendati r

Nel prospetto che segue è indic  
corrisposte al personale, compreso il Segretario generale, negli esercizi dal 1997 al 2005.

Oneri per il personale	1997	1998	1999	2000	2001
Emolumenti fissi al personale dipendente	606.216	718.563	981.064	1.014.185	1.153.211
Emolumenti variabili (straordinario)	90.018	90.026	105.436	97.640	91.983
Emolumenti al personale non dipendente	85.283	28.816			
Indennità e rimborso spese viaggi e missioni	13.493	28.204	35.530	31.150	9.503
Altri oneri (sussidi, contributi, mensa)	23.174	28.853	41.225	35.142	33.627
Corsi di formazione	1.525		5.952	5.799	7.344
Oneri previd., assist. e assic. a carico Ente	257.651	216.888	296.913	276.108	242.983
<b>Totale</b>	<b>1.077.360</b>	<b>1.111.350</b>	<b>1.466.120</b>	<b>1.460.024</b>	<b>1.538.651</b>

Oneri per il personale	2002	2003	2004	2005
Emolumenti fissi al personale dipendente	1.113.822	1.164.408	1.072.285	1.204.038
Emolumenti variabili (straordinario)	71.407	47.105	56.054	49.489
Emolumenti al personale non dipendente		17.743	5.000	49.042
Indennità e rimborso spese viaggi e missioni	32.229	32.683	32.265	29.930
Altri oneri (sussidi, contributi, mensa)	49.085	49.273	47.575	48.462
Corsi di formazione	6.338	2.414	10.065	9.512
Oneri previd., assist. e assic. a carico Ente	301.042	342.906	344.181	390.299
<b>Totale</b>	<b>1.573.923</b>	<b>1.656.532</b>	<b>1.567.425</b>	<b>1.780.772</b>

Nel prospetto che segue, limitatamente agli esercizi dal 2002 al 2005, è riportato il costo del personale comprensivo dell'accantonamento per il T.F.R..

## XVI LEGISLATURA – DISEGNI DI LEGGE E RELAZIONI - DOCUMENTI

	<b>2002</b>	<b>2003</b>	<b>2004</b>	<b>2005</b>
Spesa impegnata	1.573.923	1.656.532	1.567.425	1.780.772
Accantonamento al T.F.R.	92.372	95.888	90.563	102.738
Totale	1.666.295	1.752.420	1.657.988	1.883.510
N. del personale *	27	27	27	30
<b>Costo unitario medio **</b>	<b>61,71</b>	<b>64,90</b>	<b>61,41</b>	<b>62,78</b>

\* Compreso il Segretario generale.

\*\*In migliaia di euro.

Nell'esercizio 2003 si è verificato un incremento sia del costo complessivo (+82.609) che di quello unitario medio (+3,313) a causa prevalentemente degli effetti economici della contrattazione integrativa di secondo livello stipulata con le OOSS per il quadriennio 2002/2006.

L'incremento percentuale dal 2002 al 2005 è pari a 1,73%.

Nel prospetto che segue è indicato, relativamente agli stessi esercizi, l'indice di incidenza della spesa per il personale su quella corrente.

	<b>2002</b>	<b>2003</b>	<b>2004</b>	<b>2005</b>
Spesa per il personale	1.573.923	1.656.532	1.567.425	1.780.772
Spesa corrente	4.648.978	3.677.417	3.929.439	4.477.782
<b>% di incidenza</b>	<b>33,85</b>	<b>45,04</b>	<b>39,89</b>	<b>39,77</b>

Il valore dell'indice di incidenza risulta influenzato, oltre che dall'andamento della spesa per il personale, anche da quello della spesa corrente.

#### **4. Consulenze**

##### ***Esercizio 2002***

La spesa per incarichi di consulenza e studi, pari ad euro 119.273, è diminuita dell'importo di euro 164.822 rispetto a quella dell'esercizio precedente, nonostante comprenda anche l'importo di euro 45.000 per le ritenute da versare all'Erario ai sensi del D.M. 29 novembre 2002. La spesa effettiva è stata pertanto di euro 74.273.

##### *Consulenze legali*

In merito alle spese legali, il Commissario, con la nota n. 5204/02, in data 17 settembre 2002, inviata per conoscenza a questa Sezione, fa presente, tra l'altro, quanto segue: le spese legali previste per l'anno 2002 derivano dall'addebito di onorari richiesti dall'avvocato incaricato di rappresentare e difendere in giudizio l'Autorità portuale avverso il ricorso presentato da una società portuale al TAR della Sardegna per ottenere l'annullamento, previa sospensiva, della determinazione del Presidente del 14 gennaio 2000, avente per oggetto la regolarizzazione dell'uso esclusivo degli specchi acquei circostanti il pontile Saras che l'Autorità portuale aveva quantificato con un canone di lire 201.607.101.300 (euro 104.121.378).

La vertenza si risolse con l'approvazione, da parte del Comitato Portuale in data 3 maggio 2001, di un atto di transazione del valore di L. 2.489.500.543 (pari ad euro 1.285.719,73).

La richiesta dell'avvocato per il proprio onorario ammontava ad euro 502.803. Su parere dell'Avvocatura distrettuale dello Stato, l'Autorità ne sospese la corresponsione.

##### ***Esercizio 2003***

Nell'esercizio 2003 la spesa per consulenze ed analoghi incarichi professionali è ammontata ad euro 57.573, di cui:

- euro 33.872, per consulenze amministrative/fiscali relative al personale dipendente;
- euro 13.303, per consulenze tecniche;
- euro 10.398, per consulenze diverse.

In merito alle suddette consulenze, il Collegio dei revisori dei conti, dopo aver richiamato la giurisprudenza in materia e le raccomandazioni del Ministero dell'economia e delle finanze, ha ritenuto doveroso ricordare che la carenza di

personale adeguatamente qualificato impone all'Autorità portuale di Cagliari di ricorrere a tale forma di prestazione.

Tuttavia, rispetto all'esercizio precedente, la spesa per consulenze ha subito una riduzione dell'importo di euro 16.700.

La somma impegnata per spese legali ammonta ad euro 216.828.

#### **Esercizio 2004**

Nell'esercizio 2004, la spesa impegnata per incarichi di studio e consulenze ammonta ad euro 92.303, di cui:

- euro 30.429 per adempimenti fiscali;
- euro 30.000 per la predisposizione di uno studio per la elaborazione del piano di raccolta dei rifiuti in attuazione del decreto legislativo n. 182/2003;
- euro 25.000 per la definizione del programma di comunicazione dell'Autorità, in particolare per l'implementazione del sistema informativo;
- euro 6.874 per prestazioni varie.

#### **Esercizio 2005**

La spesa per incarichi di consulenza nell'esercizio 2005 è ammontata ad euro 87.226, di cui:

- euro 28.086 per adempimenti amministrativi e fiscali;
- euro 5.600 per l'espletamento della gara per la raccolta dei rifiuti;
- euro 38.750 per lo studio e la ricerca della normativa nazionale e comunitaria inerente le attività istituzionali dell'Ente;
- euro 14.790 per la perizia sullo stato dei beni demaniali.

In merito agli incarichi conferiti nel 2005, il Collegio dei revisori dei conti, nella relazione al conto consuntivo dell'esercizio 2005, fa presente che l'Autorità, in ottemperanza all'articolo unico, comma 42, della legge n. 311/2004, ha adeguatamente motivato i relativi provvedimenti.



## **5. Programmazione e pianificazione**

### **5.1 Premessa**

Le Autorità portuali, secondo la disciplina dettata dalla legge n. 84/1994, pongono le linee del proprio operato mediante due atti programmatici e di pianificazione: il Piano Regolatore Portuale (P.R.P.) ed il Piano Operativo Triennale (P.O.T.), ai quali va aggiunto il Programma triennale delle opere pubbliche di cui all'articolo 14 della legge 11.2.1994 n. 109.

Nel precedente referto sono state, tra l'altro, fornite notizie in ordine all'origine ed alle proposte di variazione del Piano Regolatore del porto di Cagliari. In questa sede si riportano alcune recenti notizie in merito al Piano Regolatore Portuale ed in forma sintetica il contenuto del Piano Operativo Triennale 2003-2005.

### **5.2 Piano Regolatore portuale**

Il P.R.P. vigente è quello a suo tempo adottato dal Genio Civile Opere Marittime di Cagliari. L'autorità portuale ha concordato con il comune di Cagliari le linee-guida del nuovo Piano Regolatore, approvate dal Consiglio comunale con la delibera n. 7 del 4 marzo 2003.

In data 5 ottobre 2004 con delibera n. 222 del Comitato portuale è stato affidato l'incarico di predisporre il nuovo Piano Regolatore Portuale, sulla base delle menzionate linee-guida.

In data 28 novembre 2006 è stata presentata al Comitato portuale una prima proposta del nuovo Piano regolatore che dovrà formare oggetto di valutazione da parte delle Amministrazioni interessate.

### **5.3 Piano Operativo Triennale e programma triennale delle opere pubbliche**

Nel corso del 2005 l'Autorità portuale di Cagliari ha continuato una serie di attività, avviate nel corso del 2004, che si sono sviluppate tenendo conto degli obiettivi tracciati negli strumenti programmatici dell'Ente, che hanno riguardato, in particolare:

- il recupero e la valorizzazione del fronte mare di Cagliari, in particolare del tratto prospiciente la Via Roma, per una sua riqualificazione con funzioni di diportismo nautico;
- il potenziamento degli ormeggi nel Porto storico;
- il recupero alle funzioni portuali di aree limitrofe al porto in stato di forte degrado e abbandono;

- il potenziamento del porto di transhipment.

In data 28 novembre 2005, il Comitato portuale ha approvato, congiuntamente al Bilancio di Previsione 2006, il Programma triennale delle opere pubbliche 2006-2008 e l'elenco dei lavori 2006.

Le strategie indicate dal nuovo P.O.T per il sistema portuale di Cagliari sono riassumibili secondo tre indirizzi di sviluppo:

1. Consolidamento e potenziamento del Porto canale, come scalo polifunzionale rivolto al cabotaggio e alla navigazione a medio e corto raggio, con la realizzazione di nuove banchine e denti di attracco per i traghetti;
2. Sviluppo e potenziamento del Porto Industriale, come scalo esclusivamente rivolto al transhipment sui flussi internazionali e al relativo feederaggio sui flussi a medio-corto raggio, con l'approfondimento dei fondali;
3. Sviluppo e potenziamento di una parte del porto storico come scalo rivolto al soddisfacimento di flussi turistici, sia in transito (attività crocieristica), che in sosta (diportismo nautico), in forte integrazione con la città, alla realizzazione di nuovi piazzali operativi e di sosta Ro-Ro, all'attivazione di una struttura tecnico-funzionale per le navi da crociera ed al potenziamento della dotazione dei posti barca e servizi per il diporto nautico di grandi dimensioni.

## **6. Attività**

### **6.1 Attività promozionale**

La promozione delle attività commerciali e industriali esercitate nel porto, svolta dall'Autorità portuale di Cagliari, ai sensi dell'art. 6 legge 84/94, è stata sviluppata, nel biennio 2004-2005, attraverso la partecipazione ad associazioni aventi rilevanza nel campo marittimo portuale, ad alcune delle più importanti fiere internazionali, riguardanti sia il traffico merci che quello crocieristico, mediante inserzioni e pubblicazioni su riviste specializzate, nonché mediante l'erogazione di contributi a favore di manifestazioni diverse svoltesi in ambito portuale. Per promuovere e sviluppare i traffici delle navi da crociera, l'Autorità portuale ha garantito nel 2004 il servizio gratuito di navetta Moli diversi/Stazione Marittima, sia per le navi di linea che per le crociere, e ha provveduto all'allestimento di un desk sottobordo, in occasione di ogni singolo scalo, per consentire la distribuzione di materiale turistico-informativo.

#### *A) partecipazioni a manifestazioni e ad eventi espositivi e promozionali*

L'Autorità, ai fini promozionali, ha partecipato alle seguenti manifestazioni fieristiche:

1. *Seatrade Cruise and Shipping Convention di Miami*, marzo 2004 e marzo 2005, la più importante Fiera internazionale per il settore delle crociere;
2. *Seatrade Cruise and Ferry Convention di Genova*, novembre 2004, biennale che coinvolge tutti gli operatori interessati ai traffici del Mediterraneo acquisendo, quindi, per il porto di Cagliari, un'importanza strategica fondamentale;
3. *Salone Internazionale della Logistica SIL- Barcellona - maggio 2004 e maggio 2005*;
4. *ITL di Bilbao - ottobre 2005*;

#### *B) pubblicazioni e inserzioni su organi di stampa*

Al fine di promuovere le attività commerciali e industriali del porto di Cagliari, sono state pubblicate alcune inserzioni su edizioni locali, nazionali e internazionali:

- *Sardegna Industriale* - bimestrale di informazione economica che dà ampio risalto al ruolo dei trasporti marittimi nell'economia dell'isola;
- *Almanacco di Cagliari* - pubblicazione annuale ad ampia diffusione gratuita che tratta, tra l'altro, argomenti di economia, turismo e trasporti; Bell'Italia: in

occasione della pubblicazione del numero dedicato agli itinerari turistici in Sardegna;

- *II Sole 24 Ore* - in cui è stato pubblicato un servizio speciale dedicato alla Piccola e Media Impresa della Provincia di Cagliari;
- *Annuario Neo Expo* - Volume Trasporti, Logistica, Packaging che, grazie alla distribuzione mirata presso Enti, Associazioni e Organizzazioni di categoria, garantisce un'ampia visibilità del porto di Cagliari sul territorio nazionale;
- *Porto Nuovo*, in occasione della pubblicazione dell'edizione "Speciale Seatrade";
- *Lloyd's Cruise International*, in occasione della pubblicazione dello Speciale Porti Italiani all'indomani del Seatrade di Miami.

### **6.2 Servizi di interesse generale**

L'art. 6, comma 5, della legge 84/94, dispone che l'esercizio delle attività dirette alla fornitura di servizi di interesse generale, come individuati dal D.M. 14 novembre 1994, vengano affidati in concessione dall'Autorità portuale mediante gare pubbliche.

Presso il porto di Cagliari sono forniti, da parte di imprese private, i seguenti servizi di interesse generale:

- a) Servizio di custodia degli autoveicoli in sosta nelle aree demaniali, adibite a parcheggio a pagamento, e di vigilanza sull'osservanza della disciplina di sosta vigente nelle aree portuali. Il contratto, della durata di tre anni, è stato stipulato in data 9 agosto 2000. Nel corso del 2006 l'Autorità ha aggiudicato l'appalto per la gestione di tale servizio.
- b) Servizio di pulizia dei locali e relative pertinenze della Stazione Marittima del Porto di Cagliari. Il relativo contratto è stato stipulato in data 27 luglio 2000. Nel corso del 2005 è stata sospesa la procedura di gara di appalto per il nuovo contratto in attesa di definire la sede dell'Autorità e quella della Stazione marittima.

Nell'anno 2004 è stato predisposto, per la pubblicazione, il capitolato d'appalto relativo all'espletamento del Servizio di pulizia delle parti comuni portuali. Nel 2006 è stata disposta l'aggiudicazione del servizio.

La gestione della rete idrica all'interno del porto, assicurata fino al 1° luglio 2005 dal Comune di Cagliari, dalla stessa data è stata affidata alla Società Regionale che gestisce il sistema idrico della Regione.

In merito al servizio di raccolta e smaltimento dei rifiuti delle navi, la Regione Autonoma della Sardegna, con deliberazione n. 52/16 del 9 novembre 2005, ha approvato il relativo Piano per la raccolta e la gestione di tali rifiuti predisposto dall'Autorità portuale, ai sensi dell'articolo 5 del decreto legislativo n.182/2003. In attesa dell'espletamento della gara il servizio è stato affidato a due società del settore.

### **6.3 Manutenzione ordinaria e straordinaria delle parti comuni**

#### *a) Manutenzione ordinaria*

Per quanto concerne la manutenzione ordinaria delle parti comuni in ambito portuale, in data 16 aprile 2004, con nota n. 4736, il Ministero delle infrastrutture e dei trasporti ha comunicato che il rinnovo della convenzione concernente il contributo per la suddetta manutenzione, relativo al triennio 2004-2006, sarebbe stato subordinato al reperimento delle necessarie risorse finanziarie.

Nel corso dell'anno 2004 l'Autorità portuale, a fronte di un contributo previsto di euro 161.391 (pari a quello degli anni precedenti), ha effettuato interventi per una spesa di euro 262.818.

Nel corso dell'anno 2005 l'Autorità portuale, benché non sia stato previsto alcun contributo da parte del Ministero vigilante, ha sostenuto la spesa di euro 334.549 per manutenzione ordinaria.

#### *b) Manutenzione straordinaria*

Per la manutenzione straordinaria delle parti comuni in ambito portuale, ivi compresa quella per il mantenimento dei fondali, è stata rinnovata in data 10 agosto 2004, per il triennio 2004-2006, l'apposita convenzione tra il Ministero delle infrastrutture e dei trasporti - Provveditorato Regionale alle OO.PP. per la Sardegna - e l'Autorità portuale, per l'importo di euro 1.337.054, per ciascun anno di riferimento.

Nel corso degli esercizi 2004 e 2005, a fronte di tale contributo, sono stati assunti impegni di spesa per l'importo, rispettivamente, di euro 2.726.588 e di euro 3.022.961.

**6.4 Opere di grande infrastrutturazione***a) esercizio 2004*

Nel prospetto che segue sono riportati i dati, desunti dalla relazione sull'attività dell'Ente, relativi alle opere di grande infrastrutturazione, con l'indicazione, per ciascun intervento, dello stato di avanzamento dei lavori o della fase procedurale, dell'entità della spesa prevista e della fonte di finanziamento.

<b>Legge n. 4131/98 D.M. 27.10.1999: € 23.797.153</b> <i>Banchinamento lato ovest porto canale - 1 ° lotto</i> Il bando di gara é stato pubblicato nel 2005.	23.797.153
<b>Legge n. 4131/98 D.M. 02.05.2001: € 36.410.211</b> <i>Dragaggio a -16 mt. Porto Canale.</i> Bando di gara é stato pubblicato nel 2004.	15.622.821
<i>Darsena Porto Foxi.</i> In attesa dell'autorizzazione di cui all'art. 6 L. 109/94	5.000.000
<i>Dente di attracco navi ro-ro radice banchina esterna molo Rinascita.</i> Il bando di gara é stato pubblicato nel 2005.	1.552.852
<i>Opere infrastrutturazione avamporti Porto canale.</i> In fase di progettazione.	7.819.837
<i>Riqualficazione Molo Ichnusa e realizzazione Terminal Crociere</i> Bando di gara pubblicato nel marzo 2005.	6.414.701
<b>Legge n. 413/98 D.M. 07.03.2001: € 24.716.568</b> <i>Adeguamento tecnico - funzionale molo Sabauda lato ovest</i> Lavori consegnati nel 2004.	19.682.580
<b>Legge n. 166/02 D.M. 03.06.04: € 16.106.610</b> <i>Realizzazione darsena pescherecci zona ovest Porto Storico</i> In attesa dell'autorizzazione di cui all'art. 6 L. 109/94.	7.000.000
<i>Adeguamento tecnico - funzionale lato est molo Sabauda</i> In fase di studio e progettazione.	9.106.610

b) *Esercizio 2005*

<b>Legge n. 413/98 D.M. 27.10.'99: € 23.797.152,91</b> <i>Banchinamento lato ovest porto canale -1° lotto.</i> Il bando di gara é stato pubblicato nei primi mesi del 2006	23.797.153
<b>Legge n. 413/98 D.M. 02.05.2001: € 36.410.211</b> <i>Dragaggio a -16 mt. Porto Canale</i> La gara è stata aggiudicata in data 14 luglio 2005 Il contratto è stato stipulato in data 27 settembre dello stesso anno, comprensivo degli oneri per la sicurezza	11.726.175
<i>Darsena Porto Foxi</i> In attesa dell'autorizzazione di cui all'art. 6 L. 109/94	5.000.000
<i>Dente di attracco navi ro-ro radice banchina esterna molo Rinascita</i> La gara è stata aggiudicata in data 29.09.2005. Importo di aggiudicazione comprensivo di oneri per la sicurezza	1.177.281
<i>Opere infrastrutturazione avamposti Porto Canale.</i> In fase di progettazione.	7.819.837
<i>Riqualificazione Molo Ichnusa e realizzazione Terminal Crociere</i> La gara è stata aggiudicata in data 15.11.2005. Il Contratto è stato stipulato in data 20.12.2005 Importo di aggiudicazione comprensivo di oneri per la sicurezza	3.818.779
<b>Legge n. 413/98 – Protocollo d'intesa del marzo 2001: € 24.716.568</b> <i>Adeguamento tecnico - funzionale molo Sabaudò lato ovest.</i> Lavori consegnati nel 2004. La fine dei lavori prevista per giugno 2006	19.682.580
<b>Legge n. 166/02 D.M. 03.06.04: € 16.106.610,00</b> <i>Realizzazione darsena pescherecci zona ovest Porto Storico</i> In attesa delle autorizzazioni da parte della Regione Autonoma della Sardegna - Assessorato difesa ambiente.	7.000.000
<i>Adeguamento tecnico - funzionale lato est molo Sabaudò</i> Progettazione definitiva	9.106.610

**6.5 Operazioni e servizi portuali**

In base all'articolo 16, comma 2, della legge n. 84/94, le Autorità portuali disciplinano e vigilano sull'espletamento delle operazioni portuali.

Con Ordinanza del Commissario n. 46 del 2001, è stato approvato il Regolamento per il rilascio delle autorizzazioni all'esercizio delle attività portuali. Con le Ordinanze nn. 63 e 72 del 2003 è stato, tra l'altro, modificato l'art. 11 del suddetto regolamento, relativo ai canoni per l'esercizio delle operazioni e dei servizi portuali.

Con Ordinanza 54 del 2002 è stato disciplinato il rilascio delle autorizzazioni previste dall'articolo 68 del Codice della Navigazione.

Nel corso del 2004 l'Autorità portuale ha dedicato particolare attenzione alle attività di controllo delle operazioni e dei servizi portuali, effettuando numerose

ispezioni ai fini della tutela della salute dei lavoratori e della prevenzione degli infortuni sul lavoro.

In attuazione dell'articolo 7 del decreto legislativo 27 luglio 1999 n. 272, l'Autorità portuale, con il decreto presidenziale n. 40 del 15 giugno 2004, ha altresì istituito il Comitato di Igiene e Sicurezza del Lavoro.

Nella Relazione prevista dall'articolo 9, comma 3, lettera c), della legge n. 84/1994 sono elencate le imprese autorizzate allo svolgimento delle operazioni e dei servizi portuali. Lo stesso documento contiene inoltre l'elenco degli operatori autorizzati a svolgere attività nell'ambito portuale, sia pure saltuariamente, ai sensi dell'articolo 68 del Codice della navigazione. L'elenco delle autorizzazioni in vigore nell'anno 2004 è costituito da 110 operatori, l'elenco dell'esercizio 2005 è costituito da 119 operatori.

Al termine dell'anno 2005 era in fase di definizione la gara per la scelta dell'impresa incaricata di fornire lavoro temporaneo portuale ai sensi dell'articolo 17 della citata legge. Nel frattempo tale servizio è stato fornito dalla Compagnia Lavoratori Portuali di Cagliari. Con la delibera n.612, in data 18 settembre 2006, del Comitato portuale il servizio è stato aggiudicato in via definitiva alla stessa Compagnia.

### **6.6 Tasse portuali**

L'entrata proveniente dalle tasse portuali, riscosse dalla Dogana di Cagliari e trasferite per il 50% all'Autorità portuale, ai sensi dell'articolo 28, comma 7, della legge n. 84/1994, ha subito una drastica riduzione nell'esercizio 2005, come emerge dal seguente prospetto.

1997	1998	1999	2000	2001	2002	2003	2004	2005
3.607.217	3.466.772	3.263.881	2.910.870	2.877.300	3.291.425	3.260.014	3.183.379	252.380

L'importo dell'entrata dell'esercizio 2005 comprende le tasse di imbarco e sbarco merci, con esclusione di quelle sulle merci petrolifere movimentate nel terminal di Sarroch, in quanto, dal primo gennaio 2005, la Società Saras S.p.A. ha sospeso i versamenti, in attesa della definizione della vertenza insorta tra la stessa Società e l'Amministrazione finanziaria per il pagamento delle tasse portuali sui prodotti movimentati nel porto.



Al riguardo, giova far presente che la Corte d'Appello di Sassari, con sentenza n. 199, in data 8 giugno 2001, ha ritenuto non dovute dalla Saras S.p.A. le tasse portuali sui prodotti petroliferi movimentati nel terminal Sarroch del porto di Cagliari.

Atteso che la mancata riscossione da parte dell'Agenzia delle Dogane non poteva non determinare un danno anche all'Autorità portuale di Cagliari, in considerazione della riduzione del 50% del gettito delle succitate tasse, l'Autorità stessa ha affidato ad un pool di avvocati l'incarico di rappresentarla nelle successive fasi del giudizio che ha per oggetto il contenzioso tra la Saras S.p.A. ed il Ministero dell'economia e delle finanze.

Inoltre, con nota del 12 agosto 2005, l'Autorità ha rappresentato ai Ministeri vigilanti e all'Agenzia delle Dogane l'esigenza di ripristinare al più presto la riscossione della tassa in parola, stante il notevole pregiudizio economico derivante all'Ente dal mancato introito di tale risorsa.

In data 4 marzo 2008 l'Autorità portuale ha deliberato una variazione al bilancio preventivo 2008 al fine di procedere alla restituzione della somma di 2.525.938 di euro, a favore della Tesoreria Provinciale dello Stato, quale rimborso della quota parte della tassa portuale di imbarco e sbarco anticipata dall'Agenzia delle Dogane (€ 1.742.355) e dei relativi interessi legali (€ 783,582).

### **6.7 Gestione del demanio marittimo**

L'attività svolta dall'Autorità nel corso del biennio 2004 e 2005 ha riguardato prevalentemente le normali procedure di rinnovo e rilascio di concessioni e/o autorizzazioni, di controllo delle aree demaniali, nonché l'avvio delle istruttorie sulle nuove richieste.

I dati dell'attività espletata nel biennio 2004-2005 sono riportati nel seguente prospetto:

<b>Anno</b>	<b>Concessioni rinnovate</b>	<b>Nuove concessioni</b>	<b>Concessioni temporane</b>	<b>Autorizzazioni</b>	<b>Controlli sul demanio</b>
<b>2004</b>	205	7	12	26	68
<b>2005</b>	197	20	9	23	29

Nel corso dello stesso biennio l'Ufficio competente dell'Autorità ha anche avviato le procedure di sgombero delle aree demaniali interessate da lavori di pubblica utilità, al fine di liberare le aree indispensabili per l'esecuzione di lavori in ambito portuale ed ha attivato la procedura di revoca delle concessioni degli specchi interessati, ai sensi dell'art. 42 del Codice della Navigazione.

Fino a tutto il 2004, l'Autorità ha applicato, ai fini della determinazione dei canoni demaniali marittimi, i decreti ministeriali vigenti, aggiornati annualmente tramite l'indice Istat comunicato con decreto del Ministero delle infrastrutture e dei trasporti. Tuttavia, come previsto dall'articolo 10 del D.M. 19 luglio 1989 e dall'articolo 7, comma 1, della legge n. 494/93 di conversione del D.L. n. 400/93, che attribuiscono alle Autorità portuali la facoltà di adottare, per le concessioni demaniali marittime rientranti nel proprio ambito territoriale, criteri diversi da quelli indicati nella richiamata normativa, l'Ente ha emanato, con delibera n. 243/04, e con effetto dal 1° gennaio 2005, nuovi criteri di determinazione dei canoni, fatta eccezione, come previsto dall'articolo 13 della Legge 84/94, per le concessioni per scopi turistico-ricreativi.

Le nuove tariffe sono state applicate alle concessioni rilasciate o rinnovate a decorrere dal 1° gennaio 2005.

Nel prospetto che segue sono riportati gli importi dell'entrata accertata per canoni demaniali negli esercizi dal 1997 al 2005.

1997	1998	1999	2000	2001	2002	2003	2004	2005
978.848	1.091.732	1.271.102	1.502.502	3.385.835	2.702.350	2.840.198	2.505.915	3.421.476

Nel 2001 l'incremento dell'entrata per canoni deriva sia dalla definizione in sede transattiva del contenzioso sorto con la società Saras S.p.a. per l'occupazione (dal 1995) delle aree e degli specchi acquei, sia dalla rideterminazione del relativo canone.

L'incremento registrato negli esercizi 2003 e 2005 deriva in parte dall'aggiornamento dei canoni in base all'indice ISTAT ed in parte dal rilascio di nuove concessioni demaniali.

I soggetti titolari delle concessioni previste dall'articolo 36 del Codice della Navigazione sono ammontati a 210 unità nel 2004 e ad 215 unità nel 2005.

**6.8 Traffico marittimo**

Nel prospetto che segue sono riportati i dati del traffico che si è svolto nel porto di Cagliari negli anni dal 1997 al 2005.

Dai dati del prospetto emerge che durante il periodo considerato dal presente referto (1997/2005), il volume del traffico delle merci ha registrato, anche se in modo discontinuo, sensibili incrementi, passando da 30 milioni di tonnellate del 1997 a 38 milioni di tonnellate del 2005.

Durante lo stesso periodo il traffico dei passeggeri ha registrato mediamente modeste oscillazioni, sia in aumento che in diminuzione, mantenendosi di poco superiore alle 500.000 unità.

Nell'ultimo triennio 2003/2005 si è registrata una riduzione del 16,5%, essendo passato da 585.275 a 488.465 unità.

## XVI LEGISLATURA - DISEGNI DI LEGGE E RELAZIONI - DOCUMENTI

	1997			1998			1999		
	Sbarchi	Imbarchi	Totale	Sbarchi	Imbarchi	Totale	Sbarchi	Imbarchi	Totale
	<b>Merci alla rinfusa</b>	14.033.695	11.877.298	25.910.993	14.943.050	12.252.557	27.195.607	14.696.954	12.024.370
Rinfuse liquide	1.969.467	1.863.081	3.832.548	2.134.038	1.848.336	3.982.374	212.724	270.445	483.169
<b>Merci varie in colli</b>	136.472	151.959	288.431	139.831	154.693	294.524	146.345	114.266	260.611
Contentitori							1.828.415	1.720.742	3.549.157
Ro-ro									
<b>Totale merci movimentate</b>	16.139.634	13.892.338	30.031.972	17.216.919	14.255.586	31.472.505	16.884.438	14.129.823	31.014.261
<b>N. navi</b>	3.288	3.274	6.562	3.188	3.165	6.353	3.228	3.229	6.457
<b>N. passeggeri</b>			488.667			496.192			459.061
<b>N. contenitori</b>	13.363	12.120	25.483	12.916	12.710	25.626	11.306	10.463	21.769

	2000			2001			2002		
	Sbarchi	Imbarchi	Totale	Sbarchi	Imbarchi	Totale	Sbarchi	Imbarchi	Totale
	<b>Merci alla rinfusa</b>	14.326.505	11.472.910	25.799.415	13.444.689	10.668.487	24.113.176	14.942.535	11.041.158
Rinfuse liquide	285.754	253.087	538.841	232.810	324.788	557.598	272.725	335.772	608.497
<b>Merci varie in colli</b>	132.181	143.062	275.243	208.037	155.245	363.282	126.763	123.004	249.767
Contentitori							1.768.427	1.613.771	3.382.198
Ro-ro	1.816.458	1.886.274	3.702.732	1.902.878	1.958.932	3.861.810	267.427	322.297	589.724
Altro									
<b>Totale merci movimentate</b>	16.560.898	13.755.333	30.316.231	15.788.414	13.107.452	28.895.866	17.377.877	13.436.002	30.813.879
<b>N. navi</b>	3.203	3.207	6.410	3.075	3.073	6.148	3.335	3.338	6.673
<b>N. passeggeri</b>			502.313			554.737			515.198
<b>N. contenitori</b>	11.241	10.390	21.631	14.068	11.840	25.908	24.669	28.559	53.228

	2003			2004			2005		
	Sbarchi	Imbarchi	Totale	Sbarchi	Imbarchi	Totale	Sbarchi	Imbarchi	Totale
	<b>Merci alla rinfusa</b>	14.692.947	11.938.360	26.631.307	13.451.469	9.407.481	22.858.950	15.215.991	11.768.893
Rinfuse liquide	326.418	341.478	667.896	332.349	339.067	671.416	271.132	143.256	414.388
<b>Merci varie in colli</b>	820.819	779.260	1.600.079	2.658.733	2.571.800	5.230.533	3.540.974	3.332.301	6.873.275
Contentitori							1.803.848	1.791.737	3.595.585
Ro-ro	2.294.768	2.111.736	4.406.504	1.746.617	1.632.333	3.378.950	39.185	5.759	44.944
Altro	360.054	409.066	769.120	39.096	58.546	97.642			
<b>Totale merci movimentate</b>	18.495.006	15.579.900	34.074.906	18.228.264	14.009.227	32.237.491	20.871.130	17.041.946	37.913.076
<b>N. navi</b>	3.445	3.453	6.898	3.402	3.395	6.797	3.633	3.641	7.274
<b>N. passeggeri</b>			585.275			544.747			488.465
<b>N. mezzi</b>	163.124	150.819	313.943	165.038	131.147	296.185	161.871	130.029	291.900
<b>N. TEU</b>	108.955	99.426	208.381	252.562	248.632	501.194	317.696	321.353	639.049
<b>N. contenitori</b>				159.034	157.476	316.510	203.509	205.065	408.574

## 7. Gestione finanziaria e patrimoniale

### 7.1 Documenti contabili e date di approvazione dei conti consuntivi

Ai sensi dell'art. 32 del Regolamento di amministrazione e contabilità, il Conto consuntivo si compone del rendiconto finanziario, della situazione patrimoniale e del conto economico. Il Rendiconto finanziario è redatto sia in termini di competenza che di cassa.

La situazione patrimoniale ed il conto economico sono stati compilati secondo gli schemi del citato regolamento che ricalca quelli del D.P.R. n. 696 del 1979.

Le poste del rendiconto finanziario e degli altri documenti contabili sono sinteticamente illustrate nella relazione tecnico-amministrativa.

Nelle tabelle che seguono, per ogni esercizio finanziario, sono indicate le date dei provvedimenti di approvazione del conto consuntivo, emessi dal Comitato portuale e dai Ministeri vigilanti.

Esercizio	Approvazione		
	Comitato portuale	Ministero Trasporti	Ministero Tesoro
<b>1997</b>	30.04.1998	28.07.1998	26.06.1998
<b>1998</b>	30.04.1999	29.07.1999	27.07.1999
<b>1999</b>	23.5.2000	07.08.2000	06.07.2000
	Commissario	Ministero Trasporti	Ministero Tesoro
<b>2000</b>	21.11.2001	08.02.2002	21.01.2002
<b>2001</b>	29.04.2002	15.07.2002	10.07.2002
<b>2002</b>	22.04.2003	08.07.2003	27.06.2003
	Comitato portuale	Ministero Trasporti	Ministero Tesoro
<b>2003</b>	11.05.2004	31.08.2004	23.08.2004
<b>2004</b>	25.05.2005	08.08.2005	25.07.2005
<b>2005</b>	22.05.2006	08.08.2006	22.06.2006

Nei prospetti che seguono sono riportati i dati relativi alle previsioni iniziali e definitive, agli accertamenti, agli impegni, alle riscossioni ed ai pagamenti in conto competenza.

## XVI LEGISLATURA – DISEGNI DI LEGGE E RELAZIONI - DOCUMENTI

	1997				1998				1999			
	Previsioni iniziali	Previsioni definitive	Accertate	Riscosse	Previsioni iniziali	Previsioni definitive	Accertate	Riscosse	Previsioni iniziali	Previsioni definitive	Accertate	Riscosse
	<b>ENTRATE</b>											
Entrate correnti	4.413.124	5.531.253	6.085.597	5.085.961	6.014.141	6.117.432	6.092.149	5.409.851	6.040.996	6.259.458	6.230.278	5.492.808
Entrate c/capitale	1.048.408	2.614.821	2.609.292	2.342.630	10.536.237	10.536.237	779.395	9.947	2.214.567	2.237.291	5.104.097	1.205.977
Partite di giro	851.637	748.346	681.682	470.265	965.258	965.258	650.597	520.364	973.521	1.371.193	1.424.592	735.275
<b>Totale</b>	<b>6.313.169</b>	<b>8.894.421</b>	<b>9.376.571</b>	<b>7.898.856</b>	<b>17.515.636</b>	<b>17.618.927</b>	<b>7.522.140</b>	<b>5.940.162</b>	<b>9.229.085</b>	<b>9.867.942</b>	<b>12.758.967</b>	<b>7.434.060</b>

	2000				2001				2002			
	Previsioni iniziali	Previsioni definitive	Accertate	Riscosse	Previsioni iniziali	Previsioni definitive	Accertate	Riscosse	Previsioni iniziali	Previsioni definitive	Accertate	Riscosse
	<b>ENTRATE</b>											
Entrate correnti	8.460.597	9.191.900	8.716.420	7.437.703	7.313.030	10.193.826	11.155.394	9.140.046	7.394.887	7.394.887	7.679.641	6.041.404
Entrate c/capitale	2.237.291	26.202.809	26.331.987	1.370.110	1.372.742	1.439.882	1.487.955	1.430.736	19.195.773	43.914.342	43.270.041	2.007.046
Partite di giro	1.789.523	1.841.169	1.456.976	861.715	1.965.119	1.975.448	961.574	887.118	1.975.448	1.975.448	1.367.434	1.019.775
<b>Totale</b>	<b>12.487.411</b>	<b>37.235.878</b>	<b>36.505.382</b>	<b>9.669.528</b>	<b>10.650.891</b>	<b>13.609.156</b>	<b>13.604.923</b>	<b>11.457.900</b>	<b>28.566.108</b>	<b>53.284.676</b>	<b>52.317.117</b>	<b>9.068.224</b>

	2003				2004				2005			
	Previsioni iniziali	Previsioni definitive	Accertate	Riscosse	Previsioni iniziali	Previsioni definitive	Accertate	Riscosse	Previsioni iniziali	Previsioni definitive	Accertate	Riscosse
	<b>ENTRATE</b>											
Entrate correnti	3.996.905	4.935.458	7.745.315	6.396.435	4.397.891	6.816.467	7.465.738	5.779.159	5.340.891	5.637.891	5.503.811	4.412.629
Entrate c/capitale	9.793.011	10.877.571	10.671.937	5.395.975	6.878.911	6.878.911	6.802.041	3.232.629	24.033.180	28.139.912	28.113.293	69.381
Partite di giro	1.975.448	1.975.448	1.672.384	1.114.516	1.976.429	1.976.429	1.254.399	980.194	1.976.429	2.196.429	1.826.332	1.263.815
<b>Totale</b>	<b>15.765.364</b>	<b>17.788.477</b>	<b>20.089.636</b>	<b>12.906.926</b>	<b>13.253.232</b>	<b>15.671.808</b>	<b>15.522.177</b>	<b>9.991.981</b>	<b>31.350.500</b>	<b>35.974.233</b>	<b>35.443.436</b>	<b>5.745.825</b>

## XVI LEGISLATURA - DISEGNI DI LEGGE E RELAZIONI - DOCUMENTI

	1997			1998			1999					
	Previsioni iniziali	Previsioni definitive	Impegnate	Pagate	Previsioni iniziali	Previsioni definitive	Impegnate	Pagate	Previsioni iniziali	Previsioni definitive	Impegnate	Pagate
<b>SPESE</b>												
Spese correnti	3.571.816	4.129.589	3.783.346	3.233.681	4.205.509	4.530.876	3.672.108	3.297.970	5.420.732	5.658.302	5.459.784	4.541.317
spese c/capitale	1.889.716	4.016.485	3.492.780	500.428	12.344.869	12.122.793	1.433.784	271.251	6.658.679	7.270.680	5.320.800	736.768
Partite di giro	851.637	748.346	681.682	612.294	965.258	965.258	650.597	568.637	974.554	1.372.226	1.424.592	1.321.539
<b>Totale</b>	6.313.169	8.894.421	7.957.808	4.346.403	17.515.636	17.618.927	5.756.489	4.137.857	13.053.965	14.301.208	12.205.175	6.599.625
	2000			2001			2002					
	Previsioni iniziali	Previsioni definitive	Impegnate	Pagate	Previsioni iniziali	Previsioni definitive	Impegnate	Pagate	Previsioni iniziali	Previsioni definitive	Impegnate	Pagate
<b>SPESE</b>												
Spese correnti	5.948.034	6.746.993	5.584.753	4.359.815	6.625.626	6.171.143	4.778.593	3.884.493	5.295.233	5.684.560	4.648.978	3.501.675
spese c/capitale	4.749.854	30.483.720	30.267.666	1.063.651	2.669.049	2.873.050	2.241.449	437.921	20.301.974	44.190.543	43.494.691	538.224
Partite di giro	1.789.523	1.841.169	1.456.976	1.260.342	1.965.119	1.975.448	961.574	774.079	1.975.448	1.975.448	1.367.434	1.265.808
<b>Totale</b>	12.487.411	39.071.882	37.309.394	6.683.808	11.259.793	11.019.641	7.981.616	5.096.492	27.572.655	51.850.550	49.511.103	5.305.707
	2003			2004			2005					
	Previsioni iniziali	Previsioni definitive	Impegnate	Pagate	Previsioni iniziali	Previsioni definitive	Impegnate	Pagate	Previsioni iniziali	Previsioni definitive	Impegnate	Pagate
<b>SPESE</b>												
Spese correnti	4.724.255	4.926.255	3.677.417	3.165.337	4.910.010	5.152.710	3.929.439	3.352.132	5.055.240	5.352.240	4.477.782	3.467.092
spese c/capitale	9.368.175	10.683.595	10.464.698	3.353.028	9.008.588	9.003.388	8.734.437	376.439	10.046.535	30.274.792	30.088.344	499.237
Partite di giro	1.975.448	1.975.448	1.672.384	1.543.552	1.976.429	1.976.429	1.254.399	1.093.439	1.976.429	2.196.429	1.826.332	1.605.797
<b>Totale</b>	16.067.878	17.585.298	15.814.499	8.061.917	15.895.028	16.132.528	13.918.274	4.822.009	17.078.204	37.823.462	36.392.458	5.572.126

### **7.2 Scostamenti tra previsioni accertamenti ed impegni**

Dai prospetti si rileva una discreta attendibilità dei dati previsionali che, in ragione anche delle variazioni apportate, sono risultati aderenti all'attività finanziaria dell'Ente.

Gli scostamenti di parte corrente si attestano, per le entrate, tra -6% e +10%, ad eccezione della variazione di +56% nel 2003 riconducibile prevalentemente ai maggiori introiti per tasse portuali. Per le spese, gli scostamenti variano da -9% nel 1997 a -34% nel 2003; in quest'ultimo esercizio le variazioni si riferiscono prevalentemente alle minori spese per il personale e per l'acquisto di beni di consumo.

In c/ capitale gli scostamenti più significativi si registrano nel 1998 e nel 1999 tra previsioni e accertamenti, riconducibili prevalentemente ai trasferimenti dallo Stato e, nel 1998, tra previsioni ed impegni concernenti l'acquisizione di immobili, opere portuali e immobilizzazioni tecniche.

### **7.3 I dati più significativi della gestione finanziaria e patrimoniale**

Prima di procedere all'analisi, per ciascun esercizio, delle situazioni finanziaria, amministrativa, economica e patrimoniale, si ritiene opportuno esporre nel prospetto che segue i saldi contabili più significativi emergenti dai conti consuntivi degli esercizi oggetto del presente referto.

	<b>1997</b>	<b>1998</b>	<b>1999</b>	<b>2000</b>	<b>2001</b>
Avanzo corrente	2.302.251	2.420.041	770.494	3.131.667	6.376.801
Avanzo/disavanzo c/capitale	-883.488	-654.389	-216.703	-3.935.679	-753.494
Avanzo/disavanzo di competenza	1.418.763	1.765.652	553.791	-804.012	5.623.307
Avanzo di amministrazione	5.622.402	8.201.532	8.330.311	6.778.023	12.491.337
Avanzo/disavanzo economico	1.985.763	2.053.285	1.955.710	1.985.272	4.462.598
Patrimonio netto	9.703.908	11.757.192	14.014.947	16.000.220	20.462.818

	<b>2002</b>	<b>2003</b>	<b>2004</b>	<b>2005</b>
Avanzo corrente	3.030.663	4.067.898	3.536.299	1.026.029
Avanzo/disavanzo c/capitale	-224.650	207.239	-1.932.396	-1.975.051
Avanzo/disavanzo di competenza	2.806.013	4.275.137	1.603.903	-949.022
Avanzo di amministrazione	15.940.407	19.663.105	18.310.867	17.952.096
Avanzo/disavanzo economico	2.849.139	4.663.161	-766.064	246.829
Patrimonio netto	23.311.957	27.975.118	27.209.052	27.455.881

Per tutti gli esercizi in riferimento, escluso quello del 2003, il risultato finanziario di competenza deriva dal saldo positivo tra entrate e spese correnti e quello negativo tra



## XVI LEGISLATURA – DISEGNI DI LEGGE E RELAZIONI - DOCUMENTI

entrate e spese in conto capitale, come emerge dai dati contenuti nel precedente prospetto. Ciò dimostra che parte delle entrate correnti sono state destinate alla copertura di una parte delle spese in conto capitale, in particolare per la manutenzione straordinaria o per la realizzazione di opere portuali.

#### 7.4 Esposizione dei dati finanziari aggregati

Nei prospetti che seguono sono indicati i dati finanziari aggregati secondo la natura delle entrate e delle spese.

<b>RENDICONTO FINANZIARIO</b>	<b>1997</b>	<b>1998</b>	<b>1999</b>	<b>2000</b>	<b>2001</b>
<b>ENTRATE</b>					
Entrate correnti	6.085.597	6.092.149	6.230.278	8.716.420	11.155.394
Entrate c/capitale	2.609.292	779.395	5.104.097	26.331.987	1.487.955
Partite di giro	681.682	650.597	1.424.592	1.456.976	961.574
<b>Totale</b>	<b>9.376.571</b>	<b>7.522.140</b>	<b>12.758.967</b>	<b>36.505.382</b>	<b>13.604.923</b>
<b>SPESE</b>					
Spese correnti	3.783.346	3.672.108	5.459.784	5.584.753	4.778.593
Spese c/capitale	3.492.780	1.433.784	5.320.800	30.267.666	2.241.449
Partite di giro	681.682	650.597	1.424.592	1.456.976	961.574
<b>Totale</b>	<b>7.957.808</b>	<b>5.756.489</b>	<b>12.205.175</b>	<b>37.309.394</b>	<b>7.981.616</b>
<b>Avanzo o disavanzo(-) finanziario</b>	<b>1.418.763</b>	<b>1.765.651</b>	<b>553.792</b>	<b>-804.012</b>	<b>5.623.307</b>

<b>RENDICONTO FINANZIARIO</b>	<b>2002</b>	<b>2003</b>	<b>2004</b>	<b>2005</b>
<b>ENTRATE</b>				
Entrate correnti	7.679.641	7.745.315	7.465.738	5.503.811
Entrate c/capitale	43.270.041	10.671.937	6.802.041	28.113.293
Partite di giro	1.367.434	1.672.384	1.254.399	1.826.332
<b>Totale</b>	<b>52.317.117</b>	<b>20.089.636</b>	<b>15.522.177</b>	<b>35.443.436</b>
<b>SPESE</b>				
Spese correnti	4.648.978	3.677.417	3.929.439	4.477.782
Spese c/capitale	43.494.691	10.464.698	8.734.437	30.088.344
Partite di giro	1.367.434	1.672.384	1.254.399	1.826.332
<b>Totale</b>	<b>49.511.103</b>	<b>15.814.499</b>	<b>13.918.274</b>	<b>36.392.458</b>
<b>Avanzo o disavanzo(-) finanziario</b>	<b>2.806.013</b>	<b>4.275.136</b>	<b>1.603.903</b>	<b>-949.021</b>

Va rilevato che il disavanzo finanziario degli esercizi 2000 e 2005 è influenzato soprattutto dalla spesa in conto capitale, in quanto di importo superiore a quello delle entrate della stessa natura.

Nei prospetti che seguono sono indicati i dati finanziari aggregati per titoli e categorie delle entrate e delle spese.

## XVI LEGISLATURA – DISEGNI DI LEGGE E RELAZIONI - DOCUMENTI

ENTRATE	1997	1998	1999	2000	2001	2002	2003	2004	2005
<b>Trasferimenti correnti</b>									
Trasferimenti da parte dello Stato	3.607.217	3.466.772	3.425.272	3.072.261	3.038.691	3.452.816	3.421.405	3.344.770	252.380
Trasferimenti da parte della Regione				10.329		23.238	2.700	4.300	
Trasferimenti dai Comuni e dalle Province				342.218		7.659			
Trasferimenti da parte di altri Enti									
<b>Totale</b>	<b>3.607.217</b>	<b>3.466.772</b>	<b>3.425.272</b>	<b>3.424.809</b>	<b>3.038.691</b>	<b>3.483.714</b>	<b>3.424.105</b>	<b>3.349.070</b>	<b>252.380</b>
<b>Altre entrate</b>									
Entr. derivanti dalla vendita di beni e prest. Serv.	1.105.888	1.233.217	1.260.602	1.298.406	1.494.605	1.287.811	1.282.070	1.449.085	1.535.975
Redditi e proventi patrimoniali	1.060.792	1.100.308	1.277.733	1.571.609	5.402.461	2.754.948	2.887.096	2.521.669	3.505.310
Poste correttive e compensative di spese	255.689	289.998	239.066	352.729	372.412	97.870	63.040	35.250	48.404
Entrate non classificabili in altre voci	56.011	1.853	27.605	2.068.867	847.225	55.298	89.003	110.663	161.742
<b>Totale</b>	<b>2.478.380</b>	<b>2.625.376</b>	<b>2.805.006</b>	<b>5.291.611</b>	<b>8.116.703</b>	<b>4.195.927</b>	<b>4.321.209</b>	<b>4.116.667</b>	<b>5.251.431</b>
<b>Totale entrate correnti</b>	<b>6.085.597</b>	<b>6.092.149</b>	<b>6.230.278</b>	<b>8.716.420</b>	<b>11.155.394</b>	<b>7.679.641</b>	<b>7.745.315</b>	<b>7.465.738</b>	<b>5.503.811</b>
<b>Entrate per alienazione di beni patrimoniali e riscossioni di crediti</b>									
Alienazione di immobilizzazioni tecniche	274.668	103	516			50	800.018		5.000
Riscossione di crediti			775			1.007			
<b>Totale</b>	<b>274.668</b>	<b>103</b>	<b>1.291</b>			<b>1.057</b>	<b>800.018</b>		<b>5.000</b>
<b>Entrate der. da trasferimenti in c/ capitale</b>									
Trasferimenti dallo Stato (1)	2.332.220	769.344	5.084.504	26.307.788	1.403.131	43.242.526	9.811.948	6.774.025	28.043.912
<b>Totale</b>	<b>2.332.220</b>	<b>769.344</b>	<b>5.084.504</b>	<b>26.307.788</b>	<b>1.403.131</b>	<b>43.242.526</b>	<b>9.811.948</b>	<b>6.774.025</b>	<b>28.043.912</b>
<b>Entrate derivanti da accensioni di prestiti</b>									
Assunzione di altri debiti finanziari	2.404	9.947	18.302	24.199	84.825	26.458	59.972	28.016	64.381
<b>Totale</b>	<b>2.404</b>	<b>9.947</b>	<b>18.302</b>	<b>24.199</b>	<b>84.825</b>	<b>26.458</b>	<b>59.972</b>	<b>28.016</b>	<b>64.381</b>
<b>Totale entrate in c/ capitale</b>	<b>2.609.292</b>	<b>779.395</b>	<b>5.104.097</b>	<b>26.331.987</b>	<b>1.487.955</b>	<b>43.270.041</b>	<b>10.671.937</b>	<b>6.802.041</b>	<b>28.113.293</b>
<b>Partite di giro</b>	<b>681.682</b>	<b>650.597</b>	<b>1.424.592</b>	<b>1.456.976</b>	<b>961.574</b>	<b>1.367.434</b>	<b>1.672.384</b>	<b>1.254.399</b>	<b>1.826.332</b>
<b>TOTALE ENTRATE</b>	<b>9.376.571</b>	<b>7.522.140</b>	<b>12.758.967</b>	<b>36.505.382</b>	<b>13.604.923</b>	<b>52.317.117</b>	<b>20.089.636</b>	<b>15.522.177</b>	<b>35.443.436</b>

(1) Compreso il contributo per manutenzione straordinaria delle opere portuali.

## XVI LEGISLATURA – DISEGNI DI LEGGE E RELAZIONI - DOCUMENTI

SPESA	1997	1998	1999	2000	2001	2002	2003	2004	2005
<b>Spese correnti</b>									
Spese per gli organi	250.895	310.035	420.176	398.685	279.206	257.230	230.677	268.431	226.407
Oneri per il personale	1.077.360	1.111.350	1.466.120	1.460.024	1.538.651	1.573.923	1.656.532	1.567.425	1.780.772
Spese per acquisto di beni di consumo e servizi	1.803.570	1.685.023	2.563.645	3.093.084	2.236.696	2.213.506	1.388.634	1.452.754	2.069.867
Trasferimenti passivi			154.937						
Oneri finanziari	241.029	5.152	15.822	1.629	1.446	1.545	1.845	2.088	2.375
Oneri tributari	374.603	403.456	533.993	441.559	441.571	441.571	228.582	460.483	13.015
Poste correttive e compensative di entrate correnti	35.889	157.092	183.723	189.772	281.025	161.204	171.147	178.258	183.945
Spese non classificabili in altre voci			121.367						201.400
<b>Totale spese correnti</b>	<b>3.783.346</b>	<b>3.672.108</b>	<b>5.459.784</b>	<b>5.584.753</b>	<b>4.778.593</b>	<b>4.648.978</b>	<b>3.677.417</b>	<b>3.929.439</b>	<b>4.477.782</b>
<b>Spese in c/ capitale</b>									
Acquisizione di immobili e opere portuali (1)	2.876.305	1.170.546	4.611.154	29.553.020	2.074.729	43.399.021	10.038.013	8.563.560	29.840.480
Acquisizione di immobilizzazioni tecniche	504.714	236.764	651.149	397.512	67.406	39.639	253.826	92.150	95.417
Partecipazione e acquisti valori mobiliari			31.504	51.646					50.000
Depositi bancari, crediti e anticipazioni			775			1.007			
Trattamento fine rapporto personale dipendente	109.357	16.527	7.916	241.290	14.489	28.565	112.888	50.711	38.067
<b>Totale</b>	<b>3.490.376</b>	<b>1.423.837</b>	<b>5.302.497</b>	<b>30.243.468</b>	<b>2.156.624</b>	<b>43.468.233</b>	<b>10.404.727</b>	<b>8.706.421</b>	<b>30.023.963</b>
<b>Spese per l'estinzione di mutui e anticipazioni</b>									
Estinzione di debiti diversi	2.404	9.947	18.302	24.199	84.825	26.458	59.972	28.016	64.381
<b>Totale</b>	<b>2.404</b>	<b>9.947</b>	<b>18.302</b>	<b>24.199</b>	<b>84.825</b>	<b>26.458</b>	<b>59.972</b>	<b>28.016</b>	<b>64.381</b>
<b>Totale spese in c/ capitale</b>	<b>3.492.780</b>	<b>1.433.784</b>	<b>5.320.800</b>	<b>30.267.666</b>	<b>2.241.449</b>	<b>43.494.691</b>	<b>10.464.698</b>	<b>8.734.437</b>	<b>30.088.344</b>
<b>Partite di giro</b>	<b>681.682</b>	<b>650.597</b>	<b>1.424.592</b>	<b>1.456.976</b>	<b>961.574</b>	<b>1.367.434</b>	<b>1.672.384</b>	<b>1.254.399</b>	<b>1.826.332</b>
<b>TOTALE SPESE</b>	<b>7.957.808</b>	<b>5.756.489</b>	<b>12.205.175</b>	<b>37.309.394</b>	<b>7.981.616</b>	<b>49.511.103</b>	<b>15.814.499</b>	<b>13.918.274</b>	<b>36.392.458</b>

(1) Compresa la spesa per manutenzione straordinaria delle opere portuali.

**7.4.1 Andamento delle entrate accertate e delle spese impegnate***a) Entrate correnti*

La voce "Trasferimenti da parte dello Stato" è costituita dall'introito del 50% delle tasse sulle merci imbarcate e sbarcate, previsto dall'articolo 28, commi 6 e 7, della legge n.84/94 e, dal 1999 al 2004, dal contributo per la spesa di manutenzione ordinaria delle parti comuni. Nel 2005, come già accennato, tale contributo non è stato conferito.

L'introito proveniente dalle tasse portuali, dopo la flessione subita negli esercizi 2000 e 2001, ha registrato un incremento dovuto all'aumento del traffico portuale. Tuttavia, nel 2005, per le ragioni già illustrate, l'importo iscritto nel rendiconto comprende soltanto le tasse di imbarco e sbarco delle merci, con esclusione dei prodotti petroliferi.

Nel 2000 i contributi di altri Enti si riferiscono a due convenzioni stipulate con le Regioni Liguria e Calabria che riguardano rispettivamente il progetto Port-Net-Med ed il progetto MEDAIR.

L'entrata dell'importo di euro 2.700 migliaia iscritta nell'esercizio 2003 attiene al contributo della Regione Sardegna concesso per la realizzazione del programma comunitario "Interreg III B" nel quale sono inseriti i progetti "Port Net Med Plus" e "Report Medocc".

Nell'esercizio 2004, l'entrata di euro 4.300 migliaia proviene dal contributo regionale destinato, per l'importo di euro 3.300 migliaia, al completamento del programma di cui sopra, e, per euro 1.000 migliaia, alle attività promozionali.

Nel prospetto che segue sono riportate le componenti dell'entrata iscritta nella voce "Vendita di beni e prestazioni di servizi".

<b>Entrate derivanti dalla vendita di beni e prestazione di servizi</b>	<b>1997</b>	<b>1998</b>	<b>1999</b>	<b>2000</b>	<b>2001</b>
Proventi servizi traffico merci	308.934	169.936	237.298	180.081	180.302
Proventi servizi traffico passeggeri	670.076	933.801	887.563	987.203	1.135.402
Proventi magazzini ed aree portuali	88.735	105.149	73.369	70.178	60.869
Proventi diversi	38.141	24.331	62.373	60.945	118.032
<b>Totale</b>	<b>1.105.888</b>	<b>1.233.217</b>	<b>1.260.602</b>	<b>1.298.406</b>	<b>1.494.605</b>

## XVI LEGISLATURA – DISEGNI DI LEGGE E RELAZIONI - DOCUMENTI

<b>Entrate derivanti dalla vendita di beni e prestazione di servizi</b>	<b>2002</b>	<b>2003</b>	<b>2004</b>	<b>2005</b>
Proventi servizi traffico merci	85.296		276.486	409.171
Proventi servizi traffico passeggeri	1.069.292	1.081.509	1.026.082	1.013.523
Proventi magazzini ed aree portuali	53.305	104.251	54.544	53.602
Proventi diversi	79.917	96.311	91.974	59.679
<b>Totale</b>	<b>1.287.811</b>	<b>1.282.070</b>	<b>1.449.085</b>	<b>1.535.975</b>

Dai dati del prospetto emerge che l'entrata derivante dalla vendita di beni e dalla prestazione di servizi è aumentata nell'arco del periodo considerato dal presente referto del +38,9%, passando dall'importo di euro 1.106 migliaia del 1997 a quello di euro 1.536 migliaia del 2005.

L'entrata più rilevante della categoria è quella relativa al "traffico passeggeri", che nell'anno 2005 evidenzia un incremento del 51% rispetto alla corrispondente entrata del 1997 anche se nell'ultimo triennio (2003/2005) si è registrata una riduzione dei relativi proventi a causa della riduzione dei passeggeri di cui si è già parlato. Tale cospite rappresenta il 70% del totale delle entrate della categoria.

L'entrata proveniente dal traffico merci, nel 2002 ha subito una sensibile riduzione, per annullarsi nell'esercizio successivo. Fino all'esercizio 2002 tale entrata proveniva dalla gestione diretta dei Mezzi Meccanici portuali. La gestione è cessata nel mese di luglio dello stesso anno.

L'entrata iscritta nella stessa voce dall'esercizio 2004 deriva dai diritti imposti sul traffico Ro-Ro dall'Ordinanza presidenziale n. 76, in data 24 febbraio 2004.

L'entrata iscritta nella voce "Proventi e redditi patrimoniali" è costituita, per la quasi totalità, dai canoni demaniali, come risulta dai dati del seguente prospetto.

<b>Redditi e proventi patrimoniali</b>	<b>1997</b>	<b>1998</b>	<b>1999</b>	<b>2000</b>	<b>2001</b>
Canoni d'affitto di beni patrimoniali					
Canoni demaniali	978.848	1.091.732	1.271.102	1.502.502	3.385.835
Interessi attivi su titoli, c/c ed altri	81.944	8.577	6.631	69.107	2.016.626
<b>Totale</b>	<b>1.060.792</b>	<b>1.100.308</b>	<b>1.277.733</b>	<b>1.571.609</b>	<b>5.402.461</b>

<b>Redditi e proventi patrimoniali</b>	<b>2002</b>	<b>2003</b>	<b>2004</b>	<b>2005</b>
Canoni d'affitto di beni patrimoniali		34.507	11.542	17.356
Canoni demaniali	2.702.350	2.840.198	2.505.915	3.421.476
Interessi attivi su titoli, c/c ed altri	52.598	12.392	4.212	66.478
<b>Totale</b>	<b>2.754.948</b>	<b>2.887.096</b>	<b>2.521.669</b>	<b>3.505.310</b>

Dell'andamento dell'entrata derivante dai canoni demaniali si è già parlato.

L'elevato importo della voce relativa agli interessi attivi dell'esercizio 2001 deriva dal versamento effettuato dall'INPS, a titolo di interessi sulla quota capitale dei maggiori contributi a suo tempo versati dall'ex Azienda Mezzi meccanici, rilevati al momento del reinquadramento previdenziale nella categoria dell'industria.

La voce "poste correttive e compensative di spese correnti", che negli esercizi 1997 e 1998 comprende anche l'importo del contributo ministeriale per la manutenzione ordinaria delle parti comuni, presenta, dal 2002, una rilevante diminuzione derivante dall'assunzione da parte delle imprese portuali della spesa per il consumo dell'energia elettrica, in precedenza sostenuta dall'Autorità per essere poi accollata alle stesse imprese.

La posta "Entrate non classificabili in altre voci" è costituita prevalentemente da entrate varie ed eventuali, la cui maggiore fonte è rappresentata dai canoni per le autorizzazioni all'esercizio di attività imprenditoriali nell'ambito del porto.

In tale voce nell'esercizio 2000 è stato iscritto anche l'importo di euro 2.046.291 relativo al rimborso da parte dell'INPS dei contributi previdenziali indebitamente versati dall'ex Azienda dei Mezzi Meccanici, relativi al periodo 1976/1998.

Nell'esercizio 2001 nella stessa voce è stata iscritta la somma di euro 828.500 in previsione del recupero delle spese ritenute irregolari in sede di verifica amministrativo-contabile disposta dalla Ragioneria Generale dello Stato nello stesso anno, di cui si è già parlato.

Tale importo è stato compreso tra i residui attivi ed iscritto tra i crediti dello stato patrimoniale. Per garantire, in caso di annullamento del credito, l'equilibrio patrimoniale, lo stesso importo è stato iscritto anche nel fondo rischi del passivo.

#### *b) Spese correnti*

Per quanto attiene alle spese correnti, una delle voci più consistenti, oltre alla spesa per il personale di cui si è parlato, è quella relativa alle "spese per l'acquisto di

beni di consumo e di servizi". Si ritiene pertanto opportuno esporne le componenti nelle tabelle che seguono.

Nella prima tabella sono indicate tutte le componenti della voce. Nella seconda tabella sono inserite le componenti rappresentative della spesa di gestione.



## XVI LEGISLATURA - DISEGNI DI LEGGE E RELAZIONI - DOCUMENTI

Spese per l'acquisto di beni di consumo e servizi	1997	1998	1999	2000	2001	2002	2003	2004	2005
Prestazioni di terzi per la gestione di servizi			25.636	127.170	97.065	63.035	62.988	100.292	97.595
Prestazioni di terzi per lavori, manuten., riparaz.	106.865	122.542	181.284	165.391	160.856	147.641	118.449	91.998	130.000
Acquisto materiale di consumo	42.633	42.508	77.675	102.102	58.481	18.154	13.287	14.492	22.376
Utenze energia ed acqua	104.882	162.749	263.205	603.858	513.807	283.045	163.622	222.386	255.545
Spese economato	21.577	22.620	24.514	18.287	18.461	22.655	16.188	21.110	14.453
Vestitario da lavoro	741	1.883	3.936	111	4.600	1.280	125	712	735
Spese di rappresentanza	7.402	11.754	22.280	5.459	1.055	8.781	15.402	23.272	15.551
Spese postali, telegrafiche, telefoniche	25.893	35.889	39.193	42.434	38.826	34.324	31.129	29.594	32.499
Consulenze, studi e prestazioni professionali	132.702	138.082	410.126	750.666	284.095	74.272	57.573	92.303	87.226
Locazioni passive	725.908	307.666	320.442	320.442	320.442	320.443	80.111	5.200	8.636
Quote associative, pubblicità, promozione	108.567	212.516							
Spese promozionali, propaganda, quote assoc.			548.856	272.206	49.270	166.865	135.688	203.436	176.182
Spese pubblicità			4.185	15.900	33.294	8.847	2.487	18.588	11.411
Spese legali, giudiziarie e varie	34.692	37.274	53.871	65.550	78.359	506.267	216.828	139.075	197.530
Premi assicurazione	31.107	54.191	53.605	60.142	56.753	74.067	46.609	27.559	65.272
Spese per pulizia uffici ed aree portuali	201.012	225.530	295.224	326.028	345.981	302.582	279.150	295.928	298.946
Spese per servizi informatici e telematici				3.398	7.990	8.878	16.506	16.446	17.754
Spese per vigilanza			168.447	152.242	139.313	129.740	94.751	107.503	590.000
Spese diverse amministrazione	259.590	309.820	71.168	61.697	28.047	42.629	37.472	42.861	48.155
<b>Totale</b>	<b>1.803.570</b>	<b>1.685.023</b>	<b>2.563.645</b>	<b>3.093.084</b>	<b>2.236.696</b>	<b>2.213.506</b>	<b>1.388.634</b>	<b>1.452.754</b>	<b>2.069.867</b>

Spese di gestione	1997	1998	1999	2000	2001	2002	2003	2004	2005
Acquisto materiale di consumo	42.633	42.508	77.675	102.102	58.481	18.154	13.287	14.492	22.376
Spese economato	21.577	22.620	24.514	18.287	18.461	22.655	16.188	21.110	14.453
Spese postali, telegrafiche, telefoniche	25.893	35.889	39.193	42.434	38.826	34.324	31.129	29.594	32.499
Utenze energia ed acqua	104.882	162.749	263.205	603.858	513.807	283.045	163.622	222.386	255.545
Premi assicurazione	31.107	54.191	53.605	60.142	56.753	74.067	46.609	27.559	65.272
Locazioni passive	725.908	307.666	320.442	320.442	320.442	320.443	80.111	5.200	8.636
Spese per pulizia uffici ed aree portuali	201.012	225.530	295.224	326.028	345.981	302.582	279.150	295.928	298.946
<b>Totale</b>	<b>1.153.011</b>	<b>851.152</b>	<b>1.073.858</b>	<b>1.473.293</b>	<b>1.352.752</b>	<b>1.055.269</b>	<b>630.096</b>	<b>616.269</b>	<b>697.728</b>

Le spese di gestione - che comprendono la spesa per l'acquisto di materiali di consumo, di economato, per la pulizia degli uffici, per i premi di assicurazione, per le locazioni passive e per il pagamento delle utenze - risultano in diminuzione nel 2002 (-28%), in conseguenza delle minori spese per utenze (-81,2%), per materiali di consumo e per la pulizia.

La spesa per la pulizia di uffici e delle aree demaniali, degli specchi acquei, per la manutenzione delle parti comuni, dell'impianto di illuminazione, nonché per la fornitura e consumo di energia elettrica è stata coperta, fino all'esercizio 2004, anche se parzialmente, dal contributo per manutenzione ordinaria del Ministero delle Infrastrutture.

Dal 2003 dette spese hanno subito un'ulteriore contrazione di circa il 40%, determinata prevalentemente dalla cessazione del pagamento delle rate del contratto di leasing decennale (locazioni passive), stipulato per l'acquisto dei silos portuali per lo stoccaggio e per la movimentazione dei cereali affidati in concessione.

Nel 2004 e nel 2005, a fronte della diminuzioni delle locazioni passive, ha fatto riscontro un consistente aumento delle spese per le utenze (+56,2% nel 2005 rispetto al 2003), in particolare per le spese relative al consumo dell'acqua soprattutto nel porto storico e nel porto canale (+453%), per i premi di assicurazione (+136,8% nel 2005 rispetto al 2004).

Significativo appare l'incremento della spesa per la vigilanza, passata dall'importo di euro 107.503 del 2004 a quello di euro 590.000 del 2005, dovuto anche alle nuove misure previste dalla nuova normativa di Security portuale.

L'Autorità portuale ha fatto fronte alle maggiori spese derivanti dall'applicazione di tale norma, mediante la previsione di contributi aggiuntivi da applicare ad ogni mezzo di trasporto imbarcato e sbarcato, ad ogni passeggero di linea e crocerista, nonché ai mezzi di trasporto al seguito ed alle auto "in polizza".

Le maggiori entrate figurano tra i proventi del "traffico ro-ro" e "traffico passeggeri", di cui si è già parlato.

La spesa per le consulenze, come già rappresentato nell'apposito paragrafo, è andata diminuendo nel corso del periodo considerato dal presente referto.

Le spese correnti iscritte nel bilancio di previsione dell'esercizio 2005, come emerge dal verbale n. 160 della riunione del Collegio dei revisori del 29/30 marzo 2005, hanno subito una variazione netta in diminuzione, nel rispetto delle misure stabilite dall'articolo unico, comma 12, della legge n. 311/2004 (legge finanziaria 2005). Non è stata, invece, contenuta la previsione delle spese di acquisto, noleggio, manutenzione ed esercizio di autovetture entro il 90% di quella dell'anno precedente,

come prescrive la citata norma; di conseguenza, tale limite di spesa è stato superato per l'importo di euro 4.475, come emerge dalla relazione del Collegio dei revisori al conto consuntivo dell'esercizio 2005.

Giova far presente che il conto consuntivo è stato regolarmente approvato, come già riferito, da parte delle Amministrazioni vigilanti.

*c) Entrate e spese in conto capitale*

Le entrate in conto capitale sono costituite dalle "Entrate per alienazione di beni patrimoniali e per la riscossione di crediti", dalle "Entrate derivanti da accensione di prestiti" e dalle "Entrate derivanti da trasferimenti in conto capitale", che è la posta più importante, avendo riguardo all'entità degli importi, delle entrate in conto capitale.

Per quanto riguarda la voce "Entrate per alienazione di beni...", occorre segnalare i proventi derivanti dalla vendita di immobilizzazioni tecniche - iscritti nell'esercizio 1997 per l'importo di euro 274.668, che si riferiscono, per euro 266.662, alla cessione di una gru e, per il restante importo, alla cessione di 3 pale meccaniche, in attuazione della legge n. 84/94. Nel 2003 sono stati contabilizzati i proventi derivanti dalla cessione di una gru. Nel 2005, l'importo di euro 5.000 si riferisce alla vendita dei silos di stoccaggio cereali e di un apparecchio semovente di carico e stivaggio.

Nei prospetti che seguono sono indicate le componenti delle "Entrate derivanti da trasferimenti", quelle delle spese per "Acquisizioni di immobili ed opere portuali", nonché l'entrata derivante dal contributo dello Stato per manutenzione straordinaria e la relativa spesa.

## XVI LEGISLATURA – DISEGNI DI LEGGE E RELAZIONI - DOCUMENTI

	1997	1998	1999	2000	2001	2002	2003	2004	2005
<b>Entrate der.da trasferimenti in c/capitale</b>									
Contributo dello Stato per esecuzione opere			3.896.835	24.961.877	57.219	41.896.615	8.466.037	5.436.971	26.706.858
Contributo manutenzione straord. Min. LL.PP.	2.332.220	769.344	1.187.674	1.345.911	1.345.911	1.345.911	1.345.911	1.337.054	1.337.054
<b>Totale</b>	<b>2.332.220</b>	<b>769.344</b>	<b>5.084.509</b>	<b>26.307.788</b>	<b>1.403.131</b>	<b>43.242.526</b>	<b>9.811.948</b>	<b>6.774.025</b>	<b>28.043.912</b>

	1997	1998	1999	2000	2001	2002	2003	2004	2005
<b>Spese per acquisizione di imm.li ed opere</b>									
Acquisti, manut. straord. aree, opere e fabbricati portuali	544.085	268.797	3.422.293	2.698.038	591.991	574.233	48.683	400.000	110.661
Manutenz. straordinarie. finanziate	2.332.220	901.749	1.188.861	2.024.915	1.482.738	1.345.887	1.523.293	2.726.588	3.022.961
Opere portuali finanziate dallo Stato				24.830.067	a)	41.478.901	8.466.037	5.436.971	26.706.858
<b>Totale</b>	<b>2.876.305</b>	<b>1.170.546</b>	<b>4.611.154</b>	<b>29.553.020</b>	<b>2.074.729</b>	<b>43.399.021</b>	<b>10.038.013</b>	<b>8.563.560</b>	<b>29.840.480</b>

a) dati non rilevabili

## XVI LEGISLATURA – DISEGNI DI LEGGE E RELAZIONI - DOCUMENTI

Dai dati esposti nel precedente prospetto emerge che i trasferimenti dello Stato relativi agli esercizi 1997 e 1998 erano destinati soltanto alla manutenzione straordinaria delle parti comuni. Inoltre l'importo accertato nel 1997 si riferiva anche all'esercizio 1996.

Nel prospetto che segue sono posti a confronto i dati della suesposta tabella con quelli risultanti dai rendiconti finanziari.

	1997	1998	1999	2000
Trasferimenti dallo Stato di cui:	2.332.220	769.344	5.084.504	26.307.788
a) per manutenzione straordinaria	2.332.220	769.344	1.187.674	1.345.911
b) per la realizzazione di opere	0	0	3.896.830	24.961.877
Spesa impegnata (1)	2.199.815	1.034.155	3.896.830	24.961.877
Minore/maggiore spesa impegnata	-132.405	0	0	0

(1) La spesa degli esercizi 1997 e 1998 si riferisce solo alla manutenzione straordinaria. A tal fine, nell'esercizio 1998 è stata utilizzata anche l'economia di euro 132.405 realizzata nell'esercizio precedente

	2001	2002	2003	2004	2005
Trasferimenti dallo Stato di cui:	1.403.131	43.242.526	9.811.948	6.774.025	28.043.912
a) per manutenzione straordinaria	1.345.911	1.345.911	1.345.911	1.337.054	1.337.054
b) per la realizzazione opere	57.219	41.896.615	8.466.037	5.436.971	26.706.858
Spesa impegnata	57.219	41.478.901	8.466.037	5.436.971	26.706.858
Minore/maggiore spese	0	(1)-417.714	0	0	0

(1) Tale somma è stata destinata al saldo dei lavori del I lotto del parcheggio risalenti all'esercizio 1999.

Il contributo dello Stato per la realizzazione di opere portuali concesso nell'esercizio 2002 è ammontato ad euro 41.896.615, di cui euro 41.478.901 sono stati destinati ai lavori di approfondimento del canale navigabile antistante il Porto canale, alla realizzazione del II lotto del parcheggio semirimorchi in zona Riva di Ponente ed all'adeguamento tecnico funzionale del Molo Sabauda; mentre il restante importo, pari ad euro 417.714, è stato utilizzato per il completamento dei lavori del I lotto del parcheggio dei semirimorchi di Riva di Ponente, di cui alla delibere del CIPE n. 42 del 6 maggio 1998.

### **7.5 La situazione amministrativa e l'andamento dei residui**

I dati relativi alla situazione amministrativa e all'andamento dei residui sono contenuti nei prospetti che seguono:

## XVI LEGISLATURA - DISEGNI DI LEGGE E RELAZIONI - DOCUMENTI

SITUAZIONE AMMINISTRATIVA	1997	1998	1999	2000	2001
<b>Situazione di cassa a inizio esercizio</b>	<b>2.092.510</b>	<b>5.493.361</b>	<b>8.097.846</b>	<b>8.505.796</b>	<b>12.103.958</b>
<b>Riscossioni</b>					
c/ competenza	7.898.856	5.940.162	7.434.835	9.669.528	11.457.900
c/ residui	1.151.648	1.650.786	1.689.389	3.835.898	1.095.669
	9.050.504	7.590.948	9.124.223	13.505.426	12.553.569
<b>Pagamenti</b>					
c/ competenza	4.346.403	4.137.857	6.604.784	6.683.808	5.096.492
c/ residui	1.303.251	848.606	2.111.489	3.223.456	3.757.145
	5.649.654	4.986.463	8.716.273	9.907.264	8.853.637
<b>Consistenza di cassa a fine esercizio</b>	<b>5.493.361</b>	<b>8.097.846</b>	<b>8.505.796</b>	<b>12.103.958</b>	<b>15.803.891</b>
<b>Residui attivi</b>					
degli esercizi precedenti	2.607.327	2.387.267	2.092.871	2.432.497	28.167.771
dell'esercizio	1.477.715	1.581.978	5.324.132	26.835.855	2.147.023
	4.085.043	3.969.245	7.417.004	29.268.351	30.314.794
<b>Residui passivi</b>					
degli esercizi precedenti	344.596	2.488.645	1.992.098	3.968.700	30.742.225
dell'esercizio	3.611.405	1.376.914	5.600.391	30.625.586	2.885.124
	3.956.001	3.865.559	7.592.489	34.594.286	33.627.349
<b>AVANZO DI AMMINISTRAZIONE</b>	<b>5.622.402</b>	<b>8.201.532</b>	<b>8.330.311</b>	<b>6.778.023</b>	<b>12.491.337</b>

(1) Per determinare l'avanzo di amministrazione dell'esercizio 1998, pari ad euro 8.201.532, l'Ente ha computato i residui passivi nell'importo di euro 3.865.559, anziché nell'importo di euro 4.107.276, importo risultante dal rendiconto finanziario. La differenza è pari ad euro 241.717.

## XVI LEGISLATURA - DISEGNI DI LEGGE E RELAZIONI - DOCUMENTI

SITUAZIONE AMMINISTRATIVA		2002	2003	2004	2005
<b>Situazione di cassa a inizio esercizio</b>		<b>15.803.891</b>	<b>20.479.571</b>	<b>24.321.973</b>	<b>28.467.558</b>
<b>Riscossioni</b>					
C/ competenza	9.068.224	12.906.926	9.991.981	5.745.825	
C/ residui	2.047.862	1.873.382	1.349.621	6.159.119	
	11.116.086	14.780.308	11.341.602	11.904.943	
<b>Pagamenti</b>					
C/ competenza	5.305.707	8.061.917	4.822.009	5.572.126	
C/ residui	1.134.698	2.875.990	2.374.007	7.152.117	
	6.440.406	10.937.906	7.196.017	12.724.243	
<b>Consistenza di cassa a fine esercizio</b>		<b>20.479.571</b>	<b>24.321.973</b>	<b>28.467.558</b>	<b>27.648.258</b>
<b>Residui attivi</b>					
degli esercizi precedenti	28.151.913	69.278.672	75.091.261	74.328.329	
dell'esercizio	43.248.892	7.182.710	5.530.196	29.697.612	
	71.400.805	76.461.382	80.621.457	104.025.941	
<b>Residui passivi</b>					
degli esercizi precedenti	30.339.048	71.634.494	76.725.427	77.992.892	
dell'esercizio	44.205.396	7.752.583	9.096.264	30.820.332	
	74.544.444	79.387.077	85.821.692	108.813.224	
<b>AVANZO DI AMMINISTRAZIONE</b>		<b>17.335.933</b>	<b>21.396.277</b>	<b>23.267.323</b>	<b>22.860.975</b>

## XVI LEGISLATURA – DISEGNI DI LEGGE E RELAZIONI - DOCUMENTI

RESIDUI ATTIVI	1997	1998	1999	2000	2001	2002	2003	2004	2005
<b>Consistenza all'1.1</b>	<b>3.800.139</b>	<b>4.085.043</b>	<b>3.969.245</b>	<b>7.417.004</b>	<b>29.268.351</b>	<b>30.314.794</b>	<b>71.400.805</b>	<b>76.461.382</b>	<b>80.621.457</b>
Riscossi	1.151.648	1.650.786	1.689.389	3.835.898	1.095.669	2.047.862	1.873.382	1.349.621	6.159.119
Variazioni (+)	41.163	46.989	186.985	1.148.609	4.911	115.019	248.751	20.500	134.009
Variazioni (-)									
<b>Al 31.12</b>	<b>2.607.327</b>	<b>2.387.267</b>	<b>2.092.871</b>	<b>2.432.497</b>	<b>28.167.771</b>	<b>28.151.913</b>	<b>69.278.672</b>	<b>75.091.261</b>	<b>74.328.329</b>
Residui dell'esercizio	1.477.715	1.581.978	5.324.132	26.835.855	2.147.023	43.248.892	7.182.710	5.530.196	29.697.612
<b>Totale complessivo</b>	<b>4.085.043</b>	<b>3.969.245</b>	<b>7.417.004</b>	<b>29.268.351</b>	<b>30.314.794</b>	<b>71.400.805</b>	<b>76.461.382</b>	<b>80.621.457</b>	<b>104.025.941</b>

RESIDUI ATTIVI	correnti	c/ capitale	partite di giro	Totale
<b>Consistenza all'1.1.2004</b>	<b>4.229.712</b>	<b>70.514.170</b>	<b>1.717.501</b>	<b>76.461.382</b>
Riscossioni	420.438	336.926	592.257	1.349.621
Variazioni (+)				
Variazioni (-)	19.152		1.348	20.500
Al 31.12.2004	3.790.121	70.177.244	1.123.896	75.091.261
Residui dell'esercizio	1.686.579	3.569.412	274.205	5.530.196
<b>Consistenza all'1.1.2005</b>	<b>5.476.700</b>	<b>73.746.656</b>	<b>1.398.101</b>	<b>80.621.457</b>
Riscossioni	1.380.299	4.461.682	317.138	6.159.119
Variazioni (+)				
Variazioni (-)	124.253		9.757	134.009
Al 31.12.2005	3.972.149	69.284.974	1.071.206	74.328.329
Residui dell'esercizio	1.091.182	28.043.912	562.517	29.697.612
<b>Consistenza all'1.1.2006</b>	<b>5.063.331</b>	<b>97.328.886</b>	<b>1.633.724</b>	<b>104.025.941</b>



## XVI LEGISLATURA – DISEGNI DI LEGGE E RELAZIONI - DOCUMENTI

RESIDUI PASSIVI	1997	1998	1999	2000	2001	2002	2003	2004	2005
<b>Consistenza all'1.1</b>	<b>1.693.032</b>	<b>3.956.001</b>	<b>4.107.277</b>	<b>7.592.489</b>	<b>34.594.286</b>	<b>33.627.348</b>	<b>74.544.444</b>	<b>79.387.077</b>	<b>85.821.692</b>
Pagamenti	1.303.251	848.606	2.111.489	3.223.456	3.757.145	1.134.698	2.875.990	2.374.007	7.152.117
Variazioni (+)	89	4							
Variazioni (-)	45.274	618.754	3.690	400.333	94.917	2.153.602	33.960	287.643	676.682
<b>Al 31.12</b>	<b>344.596</b>	<b>2.488.645</b>	<b>1.992.098</b>	<b>3.968.700</b>	<b>30.742.225</b>	<b>30.339.048</b>	<b>71.634.494</b>	<b>76.725.427</b>	<b>77.992.892</b>
Residui dell'esercizio	3.611.405	1.618.632	5.600.391	30.625.586	2.885.124	44.205.396	7.752.583	9.096.264	30.820.332
<b>Totale complessivo</b>	<b>3.956.001</b>	<b>4.107.277</b>	<b>7.592.489</b>	<b>34.594.286</b>	<b>33.627.349</b>	<b>74.544.444</b>	<b>79.387.077</b>	<b>85.821.692</b>	<b>108.813.224</b>

RESIDUI PASSIVI	correnti	c/ capitale	partite di giro	Totale
<b>Consistenza all'1.1.2004</b>	<b>1.342.687</b>	<b>77.903.400</b>	<b>140.991</b>	<b>79.387.077</b>
Pagamenti	514.443	1.730.226	129.339	2.374.007
Variazioni (+)				
Variazioni (-)	285.756	1.572	315	287.643
Al 31.12.2004	542.488	76.171.602	11.337	76.725.427
Residui dell'esercizio	577.307	8.357.998	160.960	9.096.264
<b>Consistenza all'1.1.2005</b>	<b>1.119.795</b>	<b>84.529.600</b>	<b>172.296</b>	<b>85.821.692</b>
Pagamenti	432.114	6.607.890	112.114	7.152.117
Variazioni (+)				
Variazioni (-)	15.977	660.044	661	676.682
Al 31.12.2005	671.704	77.261.666	59.522	77.992.892
Residui dell'esercizio	1.010.689	29.589.107	220.535	30.820.332
<b>Consistenza all'1.1.2006</b>	<b>1.682.393</b>	<b>106.850.774</b>	<b>280.057</b>	<b>108.813.224</b>

Tutti i conti consuntivi degli esercizi considerati dal presente referto hanno chiuso con un consistente avanzo di amministrazione. Nell'esercizio 2005 la situazione amministrativa presenta un avanzo di amministrazione dell'importo di euro 22.860.975, di cui euro 4.908.879 vincolato ed euro 17.952.096 disponibile.

Il fondo di cassa al termine di ciascun esercizio è andato progressivamente aumentando, raggiungendo l'importo di euro 27.648.258 al 31 dicembre 2005.

Anche la consistenza dei residui attivi e passivi è andata progressivamente aumentando nel corso del periodo considerato dal presente referto, da un lato a causa del modesto indice di smaltimento dei residui degli esercizi precedenti e dall'altro, relativamente agli ultimi esercizi, anche a causa dell'aumento dei finanziamenti pubblici destinati alla realizzazione di opere di grande infrastrutturazione.

In particolare, nell'esercizio 2002 si è verificato un sensibile aumento dei residui attivi e passivi, conseguente all'assunzione del contributo dello Stato dell'importo di euro 41.896.615. Negli esercizi 2003 e 2004, a fronte di modesti importi riscossi e pagati in conto residui, si sono verificati, sia per i residui attivi che per quelli passivi, ulteriori incrementi derivanti dalla gestione di competenza.

Nell'esercizio 2005 si è verificato un modesto incremento sia degli importi riscossi che di quelli pagati in conto residui di parte capitale, ampiamente superato dall'importo dei residui provenienti dalla gestione di competenza, derivanti dall'assunzione di un altro contributo dello Stato dell'importo di euro 26.706.858 per la realizzazione di opere portuali, arrivando, al 31 dicembre 2005, all'importo di euro 104.026 migliaia dei residui attivi ed all'importo di euro 108.813 migliaia di quelli passivi. I residui attivi e quelli passivi in conto capitale al 31 dicembre 2005 rappresentano, rispettivamente, il 93,6% ed il 98,2% dei residui totali.

In linea generale, va rilevato che i residui attivi in conto capitale sono determinati sulla base dei limiti di impegno stabiliti per ciascuna Autorità dal Ministero delle infrastrutture e dei trasporti (ora dei trasporti) nell'ambito degli stanziamenti previsti dalle leggi n. 413/1998 e n. 166/2002.

L'entrata effettiva è di importo inferiore a tali limiti, in quanto va considerata al netto degli interessi e di altri oneri accessori, stabiliti nei conseguenti contratti di mutuo, il cui ammortamento è posto a carico del bilancio dello Stato.

L'impossibilità di quantificare esattamente l'ammontare netto di tali finanziamenti deriva dal fatto che i contratti di mutuo prevedono, secondo i criteri indicati dallo stesso Ministero delle Infrastrutture, per i primi tre anni, interessi variabili sui prelevamenti effettuati dall'Ente presso la Banca erogatrice, calcolati alla scadenza del triennio; in tale momento viene calcolata la quota netta di capitale

residua, accreditata sul conto infruttifero dell'Autorità portuale, e applicato il tasso fisso sui restanti dodici anni di durata del mutuo.

Pertanto, tali poste – le quali non rappresentano somme liquide ed esigibili e sono per loro natura destinate ad essere incassate a distanza di tempo – solo impropriamente vengono considerate in consuntivo come "accertamenti" di entrata, con la conseguenza di determinare residui di macroscopica lievitazione di anno in anno. Questa anomalia non incide, peraltro, sui risultati della gestione, in quanto tali "accertamenti" di entrate sono della stessa entità dei relativi impegni di spesa.

Per quanto attiene ai residui passivi in conto capitale va rilevato che i pagamenti rispetto agli impegni risultano irrisori, con aumento progressivo nel corso degli anni dei residui stessi.

Ciò dipende dal fatto che tali "impegni" – in analogia a quanto detto sopra a proposito degli "accertamenti" delle relative entrate – non rappresentano importi liquidi ed esigibili nell'esercizio considerato, scaturenti da obbligazioni esattamente quantificate, con un soggetto creditore determinato, bensì sono iscritti in consuntivo, in un ammontare corrispondente alla relativa entrata "accertata". Il formarsi di elevatissimi "residui" è, pertanto, connaturale a tali poste, data l'entità delle stesse, e non essendo ovviamente possibile, in mancanza di creditore è fino a quando questo non verrà ad esistenza, effettuare i relativi pagamenti. Tali poste, in sede di consuntivo, non costituiscono impegni in senso proprio, potendo, peraltro, essere considerati – data la loro natura ed in quanto limite alla provvista per l'assunzione delle relative obbligazioni – meri impegni di stanziamento. Questa anomalia non incide sui risultati della gestione, in quanto – come si è detto – i predetti "impegni" di spesa sono della stessa entità dei relativi "accertamenti" di entrate.

#### **7.4 Il conto economico**

Le risultanze del conto economico così come esposte dall'Autorità sono riportate nel prospetto che segue.

## XVI LEGISLATURA - DISEGNI DI LEGGE E RELAZIONI - DOCUMENTI

CONTO ECONOMICO		1997	1998	1999	2000	2001	2002	2003	2004	2005
<b>A ENTRATE CORRENTI</b>										
Trasferimenti correnti		3.607.217	3.466.772	3.425.272	3.424.809	3.038.691	3.483.714	3.424.105	3.349.070	252.380
Altre entrate		2.478.380	2.625.376	2.805.006	5.291.611	8.116.703	4.195.927	4.321.209	4.116.667	5.251.431
<b>Totale A</b>		<b>6.085.597</b>	<b>6.092.149</b>	<b>6.230.278</b>	<b>8.716.420</b>	<b>11.155.394</b>	<b>7.679.641</b>	<b>7.745.315</b>	<b>7.465.738</b>	<b>5.503.811</b>
<b>B SPESE CORRENTI</b>										
Spese per gli organi istituzionali		250.895	310.035	420.176	398.685	279.206	257.230	230.677	268.431	226.407
Oneri per il personale in attività di servizio		1.077.360	1.111.350	1.466.120	1.460.024	1.538.651	1.573.923	1.656.532	1.567.425	1.780.772
Spese per acquisti di beni o servizi		1.803.570	1.685.023	2.563.645	3.093.084	2.236.696	2.213.506	1.388.634	1.452.754	2.069.867
Oneri finanziari		241.029	5.152	15.822	1.629	1.446	1.545	1.845	2.088	2.375
Oneri diversi gestione		35.889	157.092	460.398	190.531	281.753	161.932	171.147	178.428	385.665
<b>Totale B</b>		<b>3.408.743</b>	<b>3.268.651</b>	<b>4.926.161</b>	<b>5.143.952</b>	<b>4.337.751</b>	<b>4.208.135</b>	<b>3.448.835</b>	<b>3.469.126</b>	<b>4.465.086</b>
<b>C AMMORTAMENTI E SVALUTAZIONI</b>										
<b>Avanzo finanziario</b>										
Ammortamento immobilizzazioni materiali		301.056	246.278	193.569	758.192	799.142	719.825	3.833.004	1.179.503	2.844.414
Ammortamento immobilizzazioni immateriali		239.963	420.283	293.045	461.971	454.016	308.851	7.231	15.259	14.112
Svalutazione crediti e titoli		8.474	9.466	9.575	139.443			130.690		20.479
Variaz. riman. materie prime e materiali consumo		10.085	4.455	-1.990	6.926	-3.270	9.572	42.654	1.009	113.268
Accantonamento per adeguamento tfr personale		55.020	65.521	97.058	84.559	75.544	92.372	95.888	90.563	102.738
Accantonamenti per rischi					49.063	41.368			3.183.379	
Altri accantonamenti							25.166	2.089	583.224	75.561
Accantonamento rischi recupero spese indebite						828.500				
<b>Totale C</b>		<b>614.597</b>	<b>746.004</b>	<b>591.257</b>	<b>1.500.155</b>	<b>2.195.299</b>	<b>1.155.786</b>	<b>4.111.557</b>	<b>5.052.936</b>	<b>3.170.572</b>
<b>D PROVENTI ED ONERI STRAORDINARI</b>										
<b>Proventi straordinari (+)</b>										
Sopravvenienze attive ed insussistenze passive		10.707	151.875	3.690	59.036	387	993.503	41.715	304.295	34.185
Plusvalenze da alienazioni		8.005	103	516			50	735.742		
Arrotondamenti attivi variazione residui passivi		2			23	115	5			1
<b>Totale</b>		<b>18.714</b>	<b>151.979</b>	<b>4.207</b>	<b>59.058</b>	<b>502</b>	<b>993.558</b>	<b>777.457</b>	<b>304.295</b>	<b>34.186</b>
<b>Oneri straordinari (-)</b>										
Sopravvenienze passive e insussistenze attive		41.166	1.443	187.873	471.402	4.911	295.676	235.133	20.500	269
Minusvalenze da alienazioni		594	130.890						802.991	117.053
Arrotondamenti passivi variazione residui attivi					19	3	3			19
<b>Totale</b>		<b>41.760</b>	<b>132.333</b>	<b>187.873</b>	<b>471.421</b>	<b>4.911</b>	<b>295.679</b>	<b>235.135</b>	<b>823.491</b>	<b>117.341</b>
<b>Totale D</b>		<b>-23.046</b>	<b>19.645</b>	<b>-183.666</b>	<b>-412.363</b>	<b>-4.409</b>	<b>697.879</b>	<b>542.322</b>	<b>-519.196</b>	<b>-83.155</b>
<b>E Rettifiche di valore</b>										
Rettifiche a spese impegnate ed entrate accertate		14.295								
Entrate accertate in prec. esercizi di pertinenza dell'esercizio			13.384	96.718	129.418	378.219	266.509	713.010	742.766	559.178
Spese impegnate di competenza di successivi esercizi				435.323	244.032	16.284	74.686	70.698	131.819	114.179
Entrate accertate nell'esercizio di pertinenza, esercizi success.				-124.254	-383.820	-257.310	-714.064	-742.766	-559.178	-596.963
Spese di competenza impegnate in precedenti esercizi		-146.201	-13.178		-81.376	-243.092	-30.310	-74.686	-70.698	-131.819
Oneri maturati nell'esercizio relativi a due o più esercizi		-13.384	-107.047							
Quota contributi c/capitale		466.444	466.444	1.324.292	857.848	391.404	679.561	658.170	636.914	748.090
Quota contributi c/ impianti								3.690.371		1.866.886
Arrotondamenti attivi					21					
<b>Totale E</b>		<b>321.154</b>	<b>359.603</b>	<b>1.732.078</b>	<b>766.123</b>	<b>285.505</b>	<b>276.382</b>	<b>4.314.796</b>	<b>881.623</b>	<b>2.559.552</b>
<b>RISULTATO ECONOMICO PRIMA DELLE IMPOSTE</b>		<b>2.360.365</b>	<b>2.456.741</b>	<b>2.261.272</b>	<b>2.426.073</b>	<b>4.903.441</b>	<b>3.289.981</b>	<b>5.042.040</b>	<b>-693.897</b>	<b>344.551</b>
Imposte dell'esercizio		374.603	403.456	305.562	440.800	440.843	440.843	378.879	72.167	97.722
<b>AVANZO ECONOMICO</b>		<b>1.985.763</b>	<b>2.053.285</b>	<b>1.955.710</b>	<b>1.985.272</b>	<b>4.462.598</b>	<b>2.849.139</b>	<b>4.663.161</b>	<b>-766.064</b>	<b>246.829</b>

L'andamento del risultato economico, come può rilevarsi dai dati del prospetto, è fortemente influenzato dall'andamento del risultato finanziario di competenza di parte corrente, fatta eccezione per l'esercizio 2004. Il disavanzo economico di questo esercizio è attribuibile, prevalentemente, all'iscrizione al fondo rischi dell'importo di euro 3.183.379, corrispondente all'importo delle tasse portuali introitate nell'esercizio, in attesa della definizione della vertenza con la Soc. Saras S.p.A..

La prima componente del conto economico è costituita dalla differenza tra entrate e spese correnti, i cui importi sono desumibili dal rendiconto finanziario, così come stabiliva il regolamento approvato con il D.P.R. n. 696/1979, al quale si è ispirato il regolamento di amministrazione e contabilità dell'Autorità portuale di Cagliari.

Senonché, a fronte delle entrate correnti è stato posto l'importo delle spese della stessa natura al netto delle imposte d'esercizio. In tale modo, per gli esercizi 1997, 1998, 2000, 2001 e 2002, per i quali l'importo delle imposte iscritto nell'apposita voce del conto economico è pari alla spesa impegnata allo stesso titolo, il risultato finale del conto economico non subisce alcun mutamento, trattandosi di un'operazione meramente espositiva. Per contro, nei restanti esercizi, per i quali l'importo delle imposte dell'esercizio iscritto nell'apposita voce del conto economico è diverso da quello della spesa impegnata allo stesso titolo, il risultato economico subisce una variazione di importo pari alla differenza, positiva o negativa, tra i due menzionati valori.

Nel prospetto che segue sono riportati i dati relativi agli esercizi 1999, 2003, 2004 e 2005, per i quali si è verificata la non coincidenza del valore delle imposte iscritte nel conto economico con quello della spesa impegnata allo stesso titolo.

	<b>1999</b>	<b>2003</b>	<b>2004</b>	<b>2005</b>
Entrate correnti risultante dal rendiconto finanziario	6.230.278	7.745.315	7.465.738	5.503.811
Spese correnti risultanti dal rendiconto finanziario	5.459.784	3.677.417	3.929.439	4.477.782
Avanzo finanziario corrente	770.494	4.067.896	3.536.299	1.026.029
Avanzo finanziario iscritto nel conto economico	1.304.166	4.296.480	3.996.612	1.038.726
Differenza tra i due ultimi valori	-553.672	-228.584	-460.313	-12.697
Imposta iscritta nel conto economico	305.562	378.879	72.167	97.722
Differenza tra la riduzione della spesa e l'imposta iscritta nel conto economico	-228.110	150.295	-388.146	85.025

Per gli esercizi 1999 e 2004 la decurtazione della spesa impegnata per imposte risulta superiore all'imposta dovuta ed iscritta nel conto economico, aumentando di

conseguenza il valore dell'avanzo economico. Per gli esercizi 2003 e 2005 la decurtazione della spesa impegnata per imposte è inferiore all'imposta iscritta nel conto economico, riducendo in tal modo il valore dell'avanzo economico.

Per l'esercizio 1999 e 2004 la differenza, pari, rispettivamente, ad euro 228.110 e ad euro 388.146, attiene, come precisato nella relazione tecnico-amministrativa, alle minori imposte dovute rispetto a quelle versate, creando un credito di imposta per l'Ente.

Per gli esercizi 2003 e 2005 la relazione tecnico-amministrativa indica soltanto le componenti dell'imposta di competenza economica di ciascun esercizio, senza fornire in merito altre indicazioni in merito. In questi due esercizi l'importo delle imposte indicato nel conto economico è maggiore della spesa impegnata per gli "oneri tributari", risultante dal rendiconto finanziario.

Ai fini di una migliore comprensione dei dati contabili, si segnala, per il futuro, l'esigenza di inserire nella relazione tecnico-amministrativa un prospetto dimostrativo dei punti di concordanza tra i dati del rendiconto finanziario e quelli del conto economico e dello stato patrimoniale, specialmente per quanto attiene alle posizioni di credito e di debito, nei confronti di soggetti esterni, influenti sul risultato del conto economico e sui valori della stato patrimoniale.

Nella quota di ammortamento delle immobilizzazioni materiali dell'esercizio 2003, pari ad euro 3.833.004, è compreso il prezzo di acquisto dell'immobile sito in Via Ripa di Ponente, da adibire a sede dell'Ente; tra i proventi straordinari, alla voce quota contributi c/impianti, è stato iscritto l'importo di euro 3.690.371, derivante dal relativo contributo dello Stato.

Nel 2005, alla stessa voce dei proventi straordinari figura la quota, pari ad euro 1.866.885, del contributo dello Stato per la realizzazione delle strutture e degli impianti di security portuale.

### ***7.5 La situazione patrimoniale***

Nel prospetto che segue sono esposti in forma aggregata i dati relativi alla situazione patrimoniale.

## XVI LEGISLATURA - DISEGNI DI LEGGE E RELAZIONI - DOCUMENTI

ATTIVITA'	1997	1998	1999	2000	2001	2002	2003	2004	2005
<b>A IMMOBILIZZAZIONI</b>									
<b>Immobilitazioni immateriali</b>									
Altri costi pluriennali	336.792	310.003	211.764	336.390	23.175	27.050	45.067	41.796	34.011
<b>Totale</b>	<b>336.792</b>	<b>310.003</b>	<b>211.764</b>	<b>336.390</b>	<b>23.175</b>	<b>27.050</b>	<b>45.067</b>	<b>41.796</b>	<b>34.011</b>
<b>Immobilitazioni materiali</b>									
Fabbricati e opere portuali	2.010.246	2.153.294	2.304.129	1.776.393	1.702.964	1.727.185	1.625.330	1.526.352	1.425.663
Costruzioni in corso	1.277.451	810.103	995.529	2.363.208	4.286.378	745.560	466.801	826.889	4.742.201
Impianti, macchinari e attrezzature	2.266	14.188	1.285	962.832	923.957	894.054	980.008	135.458	7.466
Automezzi	33.624		109.775	20.134	9.019	769			
Mobili e macchine d'ufficio			1.486.195	117.544	94.485	68.700	65.944	90.014	103.372
Manutenzioni straordinarie				2.127.265	1.688.657	799.470	1.600.556	2.021.779	4.091.527
<b>Totale</b>	<b>3.323.587</b>	<b>2.977.585</b>	<b>4.896.913</b>	<b>7.367.375</b>	<b>8.705.460</b>	<b>4.235.739</b>	<b>4.738.640</b>	<b>4.600.492</b>	<b>10.370.229</b>
<b>Immobilitazioni finanziarie</b>									
Partecipazioni in Società	125.650	88.927	31.504	77.469	77.469	77.469	77.469	77.469	58.908
Prestiti al personale	1.317.213		236.075	261.659	77.256	106.744	62.282	22.352	15.803
Depositi cauzionali						1.007	1.007	1.007	1.007
Crediti diversi di durata superiore a un anno		1.057.009	4.990.200	726.517	726.515	395.181	671.668	39.697	35.245
Crediti per recupero spese indebitate					828.500	828.500	828.500	828.500	828.500
Crediti v/ lo stato per finanziamenti									67.690.825
<b>Totale</b>	<b>1.442.862</b>	<b>1.145.936</b>	<b>5.257.778</b>	<b>1.065.644</b>	<b>1.709.740</b>	<b>1.408.901</b>	<b>1.640.927</b>	<b>969.025</b>	<b>68.630.288</b>
<b>Totale immobilizzazioni</b>	<b>5.103.241</b>	<b>4.433.524</b>	<b>10.366.456</b>	<b>8.769.410</b>	<b>10.438.375</b>	<b>5.671.691</b>	<b>6.424.633</b>	<b>5.611.313</b>	<b>79.034.528</b>
<b>B ATTIVITA' CIRCOLANTE</b>									
<b>Rimanenze d'esercizio</b>									
Rimanenze materie prime, materiali consumo	177.923	173.468	175.457	168.532	171.802	162.230	119.576	118.568	5.300
<b>Totale</b>	<b>177.923</b>	<b>173.468</b>	<b>175.457</b>	<b>168.532</b>	<b>171.802</b>	<b>162.230</b>	<b>119.576</b>	<b>118.568</b>	<b>5.300</b>
<b>Crediti e residui attivi</b>									
Crediti v/ lo Stato e altri Enti	131.823	930.736	455.427	26.335.134	26.342.648	67.210.874	71.491.005	75.457.190	31.389.864
Crediti v/ clienti	2.035.958	1.892.573	1.914.936	1.832.581	2.140.527	2.616.905	3.206.780	4.260.270	3.921.910
Crediti diversi di durata inferiore all'anno	171.940	300.466	207.586	191.166	196.383	255.024	63.915	115.219	270.616
<b>Totale</b>	<b>2.339.722</b>	<b>3.123.775</b>	<b>2.577.949</b>	<b>28.358.881</b>	<b>28.679.559</b>	<b>70.082.803</b>	<b>74.761.701</b>	<b>79.832.679</b>	<b>35.582.390</b>
<b>Attività finanziarie che non costituiscono immobilizzazioni</b>									
Altri titoli				5.268	5.268				
<b>Totale</b>				<b>5.268</b>	<b>5.268</b>				
<b>Disponibilità liquide</b>									
Banche	5.700.794	8.097.846	8.505.796						
c/c contabilità speciale Tesoreria				12.103.958	15.803.891	20.479.571	24.321.973	28.467.558	27.648.258
<b>Totale</b>	<b>5.700.794</b>	<b>8.097.846</b>	<b>8.505.796</b>	<b>12.103.958</b>	<b>15.803.891</b>	<b>20.479.571</b>	<b>24.321.973</b>	<b>28.467.558</b>	<b>27.648.258</b>
<b>C RATEI E RISCONTI ATTIVI</b>									
Totale attivo circolante	5.878.717	11.395.088	11.259.202	40.636.639	44.660.520	90.724.604	99.203.250	108.418.804	63.235.947
Ratei attivi			6.898		1.054				
Risconti attivi	81.523	82.503	435.323	2.130	13.884	50.355	40.551	20.650	44.107
Costi anticipati	81.523	82.503	435.323	254.988	16.427	24.332	30.147	111.169	70.072
<b>Totale</b>	<b>81.523</b>	<b>82.503</b>	<b>442.220</b>	<b>257.118</b>	<b>31.364</b>	<b>74.686</b>	<b>70.698</b>	<b>131.819</b>	<b>114.179</b>
<b>TOTALE ATTIVITA'</b>	<b>11.063.481</b>	<b>15.911.115</b>	<b>22.067.878</b>	<b>49.663.167</b>	<b>55.130.259</b>	<b>96.470.981</b>	<b>105.698.580</b>	<b>114.161.936</b>	<b>142.384.655</b>



## XVI LEGISLATURA - DISEGNI DI LEGGE E RELAZIONI - DOCUMENTI

PASSIVITA'		1997	1998	1999	2000	2001	2002	2003	2004	2005
<b>A</b>	<b>PATRIMONIO NETTO</b>									
	Fondo di dotazione	1.136.689	1.136.689	1.136.689	1.136.689	1.136.689	1.136.689	1.136.689	1.136.689	1.136.689
	Riserva obbligatoria	1.971.944	3.957.707	6.010.992	7.966.702	9.951.974	14.414.573	17.263.711	21.926.872	21.160.807
	Fondo accantonamento ex art. 55 DPR 917/86	4.609.511	4.609.511	4.911.556	4.911.556	4.911.556	4.911.556	4.911.556	4.911.556	4.911.556
	Avanzo/disavanzo (-) economico dell'esercizio	1.985.763	2.053.285	1.955.710	1.985.272	4.462.598	2.849.139	4.663.161	-766.065	246.829
	<b>Totale</b>	<b>9.703.908</b>	<b>11.757.192</b>	<b>14.014.947</b>	<b>16.000.220</b>	<b>20.462.818</b>	<b>23.311.957</b>	<b>27.975.118</b>	<b>27.209.052</b>	<b>27.455.681</b>
<b>B.</b>	<b>FONDI PER RISCHI ED ONERI</b>									
	Fondo imposte e tasse	489.343	333.664		49.063	90.431	84.136	68.036	68.036	68.036
	Fondo rischi	41.669	39.297	48.872		1.846	11.550	11.550	594.774	640.224
	Altri accantonamenti	302.045	302.045					2.089		508
	Fondo residui perenti					828.500	828.500	828.500	828.500	828.500
	Fondo rischi recupero spese indebite						13.616		3.183.379	3.183.379
	Fondo rischi definizione pratiche									
	<b>Totale</b>	<b>833.057</b>	<b>675.006</b>	<b>48.872</b>	<b>49.063</b>	<b>920.777</b>	<b>937.802</b>	<b>910.175</b>	<b>4.676.778</b>	<b>4.720.648</b>
<b>C</b>	<b>TRATTAMENTO FINE RAPPORTO DI LAVORO SUBORDINATO</b>	<b>235.245</b>	<b>284.240</b>	<b>373.382</b>	<b>216.651</b>	<b>277.706</b>	<b>341.513</b>	<b>324.513</b>	<b>364.418</b>	<b>429.042</b>
<b>D</b>	<b>DEBITI</b>									
	<b>Debiti e residui passivi</b>									
	Debiti v/ lo Stato	184.374	66.834	57.965	61.660	57.181	45.314	79.283	50.641	267.594
	Debiti v/ terzi per prestazioni dovute				29.575.017	30.614.786	66.322.705	70.176.234	75.613.205	99.115.451
	Debiti v/ fornitori	353.475	612.051	477.197	1.077.185	490.627	815.968	492.107	469.998	2.599.214
	Debiti v/ terzi per prestazioni ricevute			186.360	245.285	301.183	74.896	78.311	130.685	149.266
	Debiti v/ personale dipendente						24.332	32.622	33.428	48.820
	Debiti tributari	23.053	29.439	171.758	380.470	695.969	471.367	604.408	2.230	1.752
	Debiti v/ istituti previdenza e sicurezza sociale	190.930	210.629	58.253	38.178	36.766	44.231	103.764	59.276	74.058
	Altri debiti			608.776	456.241	220.510	747.566	871.219	984.843	993.695
	<b>Totale</b>	<b>751.832</b>	<b>918.953</b>	<b>1.560.309</b>	<b>31.834.036</b>	<b>32.417.021</b>	<b>68.546.379</b>	<b>72.437.947</b>	<b>77.344.307</b>	<b>103.249.850</b>
<b>E</b>	<b>RATEI E RISCOINTI PASSIVI</b>									
	Risconti passivi	1.879.160	2.275.723	2.156.437	1.357.849	1.040.117	3.307.471	4.048.207	4.564.759	6.529.234
	Ricavi anticipati			3.913.932	205.347	11.821	25.860	2.621		
	<b>Totale</b>	<b>1.879.160</b>	<b>2.275.723</b>	<b>6.070.369</b>	<b>1.563.196</b>	<b>1.051.938</b>	<b>3.333.331</b>	<b>4.050.829</b>	<b>4.567.380</b>	<b>6.529.234</b>
	<b>TOTALE PASSIVITA'</b>	<b>13.403.202</b>	<b>15.911.115</b>	<b>22.067.878</b>	<b>49.663.167</b>	<b>55.130.259</b>	<b>96.470.981</b>	<b>105.698.580</b>	<b>114.161.936</b>	<b>142.384.655</b>

Le componenti di importo più elevato delle Immobilizzazioni materiali, oltre che dalla voce "Fabbricati ed opere portuali, sono rappresentate, per gli esercizi 2000, 2001 e 2005, dalle voci "Costruzioni in corso" e "Manutenzioni straordinarie", che espongono, come è noto, il valore dei costi capitalizzati (o sospesi) in attesa di essere ammortizzati nei futuri esercizi.

Va rilevato che nella relazione di accompagnamento al conto consuntivo vengono fornite informazioni non significative sulla natura e sull'andamento dei lavori eseguiti fino alla data di chiusura di ogni esercizio, in quanto manca qualsiasi riferimento agli stati di avanzamento presentati dagli appaltatori, alla spesa effettivamente impegnata in tal senso ed ai pagamenti effettuati a titolo di acconto. Non sono specificati i criteri seguiti per la determinazione del valore iscritto in bilancio né le cause degli incrementi e dei decrementi delle varie componenti delle citate voci.

Sotto l'aspetto meramente economico, trattandosi di spese iscritte tra quelle in conto capitale del bilancio di previsione e del rendiconto finanziario, le stesse non dovrebbero concorrere, secondo i criteri stabiliti dal vigente regolamento di amministrazione e contabilità dell'Ente, alla formazione del risultato del conto economico dell'esercizio.

Tuttavia, essendo gli importi iscritti tra le attività dello stato patrimoniale sottoposti, come accennato, al processo di ammortamento mediante l'utilizzazione dei relativi contributi statali, sarebbe opportuno, per una migliore comprensione dei dati di bilancio e per esigenze di trasparenza gestionale, che nella relazione al conto consuntivo, per ciascuna delle suindicate voci, venga specificata la natura ed il valore dei lavori eseguiti, determinato sulla base degli stati di avanzamento prodotti dalle ditte appaltatrici, le cause di variazione delle singole componenti ed i punti di concordanza con i dati del rendiconto finanziario

Per tutti gli esercizi in riferimento l'importo dei "Crediti e residui attivi" dell'attivo circolante è sempre più elevato di quello dei residui attivi risultante dal rendiconto finanziario, in quanto una parte dei crediti (o residui attivi) è iscritta tra le immobilizzazioni finanziarie, in particolare i crediti verso il personale dipendente e quelli di durata superiore all'anno, ed inoltre i crediti verso clienti sono esposti al netto del relativo fondo di svalutazione. In tutti i conti consuntivi è allegato l'elenco dei crediti dell'Ente.

Nell'esercizio 2005, tra le immobilizzazioni finanziarie è iscritta, per la prima volta, la voce "crediti v/ lo Stato per finanziamenti", per un importo di euro 67.690.825, che, sommato alla voce "crediti e residui attivi" dell'attivo circolante, pari ad euro 35.582.390, nonché alle voci "crediti di durata superiore all'anno", pari ad

euro 35.245, e "Crediti per recupero spese indebite", pari ad euro 828.500, si arriva all'importo complessivo di euro 104.136.960, che è di poco superiore (euro 111.019) di quello dei residui attivi al 31 dicembre 2005, pari ad euro 104.025.941 risultante dal rendiconto finanziario.

Il valore del patrimonio netto per gli esercizi in riferimento, fatta eccezione per l'esercizio 1999, è variato in relazione al valore del risultato del conto economico.

Nell'esercizio 1999, oltre alla variazione connessa al risultato del conto economico, il patrimonio netto è stato incrementato dell'importo di euro 302.045, quale conseguenza della cancellazione del fondo denominato "altri accantonamenti", iscritto fin dal 1988 tra i fondi per rischi ed oneri, ritenuto non più necessario agli scopi per i quali fu istituito.

La principale componente delle passività, avendo riguardo all'entità dei singoli valori, è rappresentata dai "Debiti e residui passivi", il cui importo, per tutti gli esercizi, è inferiore a quello dei residui passivi risultante dal rendiconto finanziario.

La differenza deriva prevalentemente dal diverso criterio di valutazione, e quindi di esposizione in bilancio, dei finanziamenti pubblici vincolati alla realizzazione di opere portuali. Nel rendiconto finanziario è iscritto tra i residui passivi in conto capitale l'intero importo dei finanziamenti posti a disposizione dell'Ente al netto dei pagamenti effettuati fino alla chiusura dell'esercizio, definiti "impegni in formazione", includendo anche gli impegni impropri (o di stanziamento). Per contro, la voce "Debiti verso terzi per prestazioni dovute", iscritta tra i debiti ed i residui passivi dello stato patrimoniale, accoglie, come precisato nella relazione amministrativa al conto consuntivo, "le somme che dovranno essere rendicontate allo Stato a fronte dei finanziamenti concessi per la realizzazione di opere portuali", il cui importo complessivo, come accennato, è sempre inferiore a quello della corrispondente voce del rendiconto finanziario.

Al riguardo, per una migliore comprensione dei dati del bilancio, sarebbe opportuno che nella relazione amministrativa vengano indicate le ragioni per le quali i valori dei residui, attivi e passivi, riportati nello stato patrimoniale non coincidono con quelli risultanti dal rendiconto finanziario.

Altra voce di notevole entità è rappresentata dai risconti passivi, che derivano dal rinvio per competenza dei contributi per le manutenzioni straordinarie delle parti comuni, dai risconti relativi ai canoni demaniale e, per l'esercizio 2005, anche dal rinvio per competenza del contributo dello Stato per la realizzazione del sistema di security portuale.

### **7.6 Le partecipazioni societarie**

Nel corso dell'esercizio 1999, l'Autorità portuale di Cagliari assunse l'impegno di partecipare, con una quota del 10%, alla società per azioni "Golfo degli Angeli" - società per lo sviluppo integrato del territorio - avente ad oggetto la promozione dello sviluppo turistico, culturale, economico e sociale della Regione Sardegna attraverso la valorizzazione delle risorse umane e materiali del territorio.

La quota del capitale ammontava ad euro 31.504, come emerge dallo stato patrimoniale e dal rendiconto finanziario dello stesso esercizio.

Nel corso dell'esercizio 2000, la stessa Autorità, su deliberazione del Comitato portuale, procedette alla costituzione della società per la gestione della zona franca, denominata "Zona Franca di Cagliari S.p.a.", impegnandosi a sottoscrivere il 50% del capitale sociale. Tale quota ammontava ad euro 51.645,7.

Al conto consuntivo dell'Autorità portuale dell'esercizio 2003 risulta allegato il bilancio d'esercizio della società "Zona Franca" del 2002.

Ai conti consuntivi degli esercizi 2004 e 2005 risulta allegato il bilancio della società relativo agli stessi esercizi.

Sotto l'aspetto patrimoniale, il valore delle suindicate partecipazioni è rimasto immutato fino all'esercizio 2004.

Nella relazione amministrativa al conto consuntivo dell'esercizio 2004, in merito alle partecipazioni, è precisato che la "Società Golfo degli Angeli S.p.a." si trovava in stato di liquidazione dal mese di novembre dell'anno precedente.

Nella relazione al conto consuntivo dell'esercizio 2005 è data notizia che in seguito alla deliberazione della Società Golfo degli Angeli di ripianare le perdite subite, il valore della quota sociale dell'Autorità è stato ridotto in proporzione all'importo delle perdite stesse.

## **8. Considerazioni conclusive**

Nel mese di ottobre del 2001 è stata disposta la revoca del Presidente allora in carica, disponendo nel contempo lo scioglimento del Comitato portuale e la nomina di un Commissario e di un Commissario aggiunto. La gestione commissariale si è protratta fino al mese di aprile del 2003.

Il decreto di revoca del mandato presidenziale è stato di recente annullato dal Consiglio di Stato. E' attualmente pendente la questione sorta in seguito all'avanzata richiesta risarcitoria da parte dell'interessato, per un importo di euro 1.394.958,62, di cui euro un milione per il danno all'immagine ed il restante importo per la mancata percezione dell'indennità di carica.

### *Consulenze*

Nell'esercizio 2004, la spesa impegnata per incarichi di studio e consulenze ammonta ad euro 92.303.

La spesa per incarichi di consulenza nell'esercizio 2005 è ammontata ad euro 87.226.

### *Piano Regolatore portuale*

Il P.R.P. vigente è quello a suo tempo adottato dal Genio Civile Opere Marittime di Cagliari. L'autorità portuale ha concordato con il comune di Cagliari le linee-guida del nuovo Piano Regolatore, approvate dal Consiglio comunale con la delibera n. 7 del 4 marzo 2003.

In data 5 ottobre 2004 con delibera n. 222 del Comitato portuale è stato affidato l'incarico di predisporre il nuovo Piano Regolatore Portuale, sulla base delle menzionate linee-guida.

In data 28 novembre 2006 è stato presentato al Comitato portuale una prima proposta del nuovo Piano regolatore che dovrà formare oggetto di valutazione da parte delle Amministrazioni interessate.

### *Risultati della gestione finanziaria e patrimoniale*

Tutti gli esercizi in esame hanno chiuso con un consistente avanzo di amministrazione, il cui importo è andato progressivamente crescendo fino a raggiungere nell'esercizio 2003 l'importo di euro 19,7 milioni di euro, scendendo poi all'importo di euro 17,9 milioni nel 2005.

Va tuttavia rilevato il costante e progressivo incremento dei residui attivi e passivi in conto capitale derivante prevalentemente dalle modalità di iscrizione in bilancio delle risorse finanziarie reperite attraverso il sistema dei limiti di impegno, di cui alla legge n. 413/1998 e dei corrispondenti impegni di spesa.

Anche il risultato economico è sempre stato positivo, fatta eccezione per l'esercizio 2004. Il valore dell'avanzo economico è andato progressivamente aumentando fino a raggiungere l'importo più elevato nel 2003, pari ad euro 4,6 milioni. Nell'esercizio 2004 si è registrato un disavanzo economico dell'importo di euro 0,8 milioni. Nel 2005 è stato conseguito un avanzo economico di euro 0,2 milioni.

#### *Modalità di determinazione e di esposizione in bilancio di alcuni valori patrimoniali*

Le componenti di importo più elevato delle Immobilizzazioni materiali, oltre che dalla voce "Fabbricati ed opere portuali, sono rappresentate, per gli esercizi 2000, 2001 e 2005, dalle voci "Costruzioni in corso" e "Manutenzioni straordinarie", che espongono, come è noto, il valore dei costi capitalizzati (o sospesi) in attesa di essere ammortizzati nei futuri esercizi.

Va rilevato che nella relazione di accompagnamento al conto consuntivo vengono fornite informazioni non significative sulla natura e sull'andamento dei lavori eseguiti fino alla data di chiusura di ogni esercizio, in quanto manca qualsiasi riferimento agli stati di avanzamento presentati dagli appaltatori, alla spesa effettivamente impegnata in tal senso ed ai pagamenti effettuati a titolo di acconto. Non sono specificati i criteri seguiti per la determinazione del valore iscritto in bilancio né le cause degli incrementi e dei decrementi delle varie componenti delle citate voci.

Trattandosi di valori iscritti tra le attività dello stato patrimoniale, sottoposti al processo di ammortamento mediante l'utilizzazione dei relativi contributi statali, sarebbe opportuno, per una migliore comprensione dei dati di bilancio e per esigenze di trasparenza gestionale, che nella relazione al conto consuntivo, per ciascuna delle suindicate voci, venga specificata la natura ed il valore dei lavori eseguiti, determinato sulla base degli stati di avanzamento prodotti dalle ditte appaltatrici, le cause di variazione delle singole componenti ed i punti di concordanza con i dati del rendiconto finanziario.

#### *Traffico marittimo*

Dai dati del traffico che si è svolto nel porto di Cagliari negli anni dal 1997 al 2005 emerge che il volume del traffico delle merci ha registrato, sia pure in modo

discontinuo, un sensibile incremento, passando da 30 milioni di tonnellate del 1997 a 38 milioni di tonnellate del 2005.

Durante lo stesso periodo il traffico dei passeggeri ha registrato mediamente modeste oscillazioni, mantenendosi intorno alle 500.000 unità.

Nell'ultimo triennio si è registrata una riduzione del 16,5% essendo sceso da 585.275 a 488.465 unità.

A handwritten signature in black ink, appearing to be 'Ruggero' followed by a stylized flourish.

**AUTORITÀ PORTUALE DI CAGLIARI**

**ESERCIZIO 1997**





RELAZIONE DEL PRESIDENTE



**RELAZIONE AL BILANCIO CONSUNTIVO 1997**

Il Bilancio Consuntivo 1997 risulta così articolato:

- 1) Rendiconto Finanziario
- 2) Conto Economico
- 3) Situazione Patrimoniale
- 4) Situazione Amministrativa

L'esercizio si chiude con:

1 - Avanzo Finanziario	L. 2.747.108.708
2 - Avanzo Economico	L. 3.844.973.037
3 - Avanzo di Amministrazione	L.10.886.489.171

**1 - RENDICONTO FINANZIARIO - COMPETENZA -**

ENTRATE	USCITE
Correnti (Tit.I,II)	11.783.359.012 Correnti (Tit.I) 7.325.579.394
C/Capitale(Tit.III,IV,V)	5.052.294.440 C/Capitale (Tit.II,III) 6.762.965.350
Partite di giro (Tit.VI)	1.319.919.631 Partite di giro(Tit.IV) 1.319.919.631
	-----
	18.155.573.083
	-----
	Avanzo finanz.di competenza
	-----
Totale a pareggio	18.155.573.083
	=====
	18.155.573.083
	=====

**ENTRATE**

Rispetto alle prudenti previsioni d'entrata, sulla base delle quali è stata prevista l'entità complessiva della spesa, si sono registrate complessivamente maggiori entrate, al netto delle partite di giro, pari a L.1.062.653.452. Dette maggiori entrate provengono per L.984.546.270 dalle tasse portuali. Infatti, si è registrato un significativo aumento delle merci movimentate nell'ambito portuale di Cagliari, sia per le rinfuse liquide (tonn.movimentate 25.666.390) che per le merci solide (tonn.movimentate 5.122.688)

	1997	
	V. Assoluto	
- Tasse portuali	6.984.546.270	60
- Prestazioni mezzi meccanici	598.180.547	5
- Servizi traffico passeggeri	1.297.448.938	11
- Aree portuali e magazzini	171.815.691	1
- Proventi diversi	73.851.963	1
- Canoni demaniali	1.895.314.959	16
- Contributo Min.LL.PP.	255.245.229	2
- Interessi attivi, penal.mora	267.117.472	2
- Recuperi e rimborsi	239.837.943	2
	-----	-----
	100	100
	11.783.359.012	-----
	=====	=====

Nel corso del 1997 l'Autorità Portuale ha continuato ad espletare i compiti della Organizzazione Portuale per la gestione dei mezzi meccanici nel porto di Cagliari. Infatti, le gare per la cessione degli impianti portuali (gru Ceretti Tanfani, silos cerealicoli, gru molo Sabauda) si sono concluse nei primi mesi del corrente anno, mentre si ritiene che entro lo stesso saranno privatizzati i restanti impianti (gru Gottwald e gru molo S.Agostino).

A seguito della suddetta privatizzazione, e per effetto dell'Ordinanza dell'Autorità Portuale n.11 del 10 Settembre 1997, che ha ridotto del 30% le tariffe per l'utilizzo degli impianti portuali, i proventi da traffico merci hanno subito una flessione rispetto all'anno precedente.

I proventi da traffico passeggeri sono rimasti sostanzialmente invariati.

Il contributo del Ministero LL.PP. per le spese di manutenzione ordinaria per l'anno 1997 è stato pari a L.255.245.229.

La voce interessi attivi e penalità di mora comprende L.151.606.000 per interessi accreditati dall'Ufficio Iva sul rimborso relativo all'anno 90, 91 e 92, e L.97.082.142 per penalità riscalate dalla Sem Molini Sardi su ritardato pagamento fatture.

Al conto capitale si registra la cessione degli impianti e attrezzature portuali pari a L. 531.831.000 di cui L.516.331.000 per la gru Ceretti Tanfani.

Al capitolo 40101 è iscritto il contributo per la manutenzione straordinaria di L.4.515.808.000 del Ministero Lavori Pubblici per gli anni 1996 e 1997, a fronte del quale sono stati impegnati al capitolo 20102 delle spese, i lavori di riorganizzazione delle aree portuali della Via Roma e i lavori delle pavimentazioni stradali e relativi sottoservizi nelle aree portuali del molo Sabaudò, calata S.Agostino e calata dei Trinitari.

Al 31.12.1997 figurano complessivamente da riscuotere residui per L.7.909.745.436 di cui L. 2.861.255.650 risultanti dalla gestione di competenza e L.5.048.489.786 provenienti da esercizi precedenti.

Tra i residui degli anni precedenti L.1.445.022.000 riguardano crediti Iva. Rispetto al totale dei residui risulta tuttavia che L.918.564.844 sono relativi ad incassi per i quali gli ordinativi di riscossione sono stati emessi nel gennaio del corrente anno, mentre L.1.334.865.625 sono stati riscossi nel primo trimestre del 1998.

Come specificato nell'allegato n.2 al bilancio, risultano ancora residui attivi relativi a pratiche affidate al legale, per le quali non si è ancora pervenuti ad una loro definizione.

#### SPESE

Le spese correnti pari a L. 7.325.579.394, rispetto ai valori dell'anno precedente, si sono ridotte di L.941.644.033(-12%), mentre sono state realizzate economie sul totale delle previsioni pari a L.1.300.987.606.

## XVI LEGISLATURA - DISEGNI DI LEGGE E RELAZIONI - DOCUMENTI

Le categorie di spese correnti hanno avuto nel 1997 la seguente incidenza sul totale:

Categ.1^-Spese per gli Organi dell'Ente	L. 485.800.054	7%
Categ.2^-Oneri per personale in servizio	L. 2.086.060.262	28%
Categ.4^-Spese p/acquisto beni di cons.e serv.L.	3.492.199.418	48%
Categ.6^-Oneri Finanziari	L. 466.697.385	6%
Categ.7^-Oneri Tributarî	L. 725.331.700	10%
Categ.8^-Poste corrett.e compens.entr.ate corr.L.	69.490.575	1%
	=====	===
	L. 7.325.579.394	100
	=====	===

All'interno della categoria 4^, le spese diverse di amministrazione comprendono L.344.634.934 per iva indetraibile sugli acquisti, determinata attraverso il pro-rata risultante dal rapporto tra il totale delle operazioni non rilevanti ai fini iva (fatture per canoni di concessione) ed il totale delle operazioni svolte.

Alla voce oneri finanziari sono stati iscritti i pagamenti, per complessive L. 381.866.400, effettuati all'Ufficio Iva per sanare, come noto e risultante dalla 1^ nota di assestamento al bilancio di previsione 1997 (delibera del Comitato Portuale n.11 del 07.03.1997 approvata dall'Organo Vigilante), le violazioni contestate all'Organizzazione Portuale sulle fatture emesse per l'occupazione permanente di aree e manufatti portuali. Figura inoltre tra gli oneri finanziari l'impegno di L. 71.158.685 per il servizio di cassa reso nell'anno dalla Banca Nazionale del Lavoro. Al riguardo, come evidenziato nella relazione annuale, si sottolinea che il servizio di cui trattasi sar  svolto, senza alcun onere per l'Autorit  Portuale, dall'Istituto Monte dei Paschi di Siena cui   stata aggiudicata in data 16.12.1997 la pubblica gara.

Tra le poste correttive e compensative di entrate correnti figurano principalmente le somme pagate alla Carovana doganale per le prestazioni rese per l'utilizzo della pesa portuale.

Al conto capitale gli impegni si riferiscono al completamento della recinzione portuale, alla sistemazione del varco n.10 con la nuova garrita,

alle manutenzioni straordinarie delle aree portuali a fronte del contributo del Min.LL.PP. come già riportato tra le entrate, al riscatto della gru Gottwald e Ceretti Tanfani per scadenza contratti di leasing, alle manutenzioni straordinarie sulle gru 21 e 22, all'acquisto di arredi e attrezzature per gli uffici, nonché al completamento del piano regolatore portuale.

I residui passivi (allegato n.3) ammontano complessivamente a L.7.659.885.428 di cui L.5.730.832.365 per impegni connessi a lavori in c/capitale, come sopra indicati.

## 2 - CONTO ECONOMICO

La prima parte del Conto Economico riepiloga le entrate correnti (titoli I e II) e le spese correnti (titolo I) del Consuntivo finanziario. Nella parte seconda, trovano invece collocazione tutti i componenti positivi e negativi del reddito che non danno origine a movimenti di natura finanziaria.

In particolare tra i ricavi:

- le rimanenze di magazzino sono state valutate dal Servizio Tecnico L.344.034.699;
- le plusvalenze sono state registrate sulla cessione di n.2 pale gommate in dotazione nel porto di S.Antioco e n.1 pala meccanica Hinternational del porto di Cagliari;
- la voce "rettifiche a spese impegnate ed entrate accertate" comprende le ritenute subite sugli interessi attivi che figurano al netto tra le entrate, i ricavi di competenza per somme riscosse nell'esercizio precedente e le maggiori somme impegnate all'inizio dell'anno per acconto Inail rispetto al saldo determinato alla fine dell'anno;
- nella voce sopravvenienze ed arrotondamenti attivi sono state inserite le variazioni nei residui che hanno corrisposto a costi di precedenti esercizi, e gli arrotondamenti dell'anno;

Tra i costi:

- gli ammortamenti sono stati calcolati secondo i parametri stabiliti per il settore e ammontano complessivamente a L.1.047.557.146, di cui L. 80.792.580 per ammortamenti anticipati;



- è stato accantonato al fondo rischi su crediti lo 0,5% dei crediti derivanti dalle prestazioni di servizi per un importo di L.16.407.631, ai sensi dell'art.71 del DPR 917/86;
- l'accantonamento al fondo trattamento fine rapporto è di L. 106.532.816;
- tra le variazioni patrimoniali straordinarie sono comprese minusvalenze per la dismissione di un container fuori uso nel porto di Portovesme, sopravvenienze passive per lo storno di canoni di concessione la cui misura è stata definita nel corso del 1997;
- I ricavi anticipati riguardano canoni di concessione di competenza dell'anno 1998;
- la voce "rettifiche a spese impegnate ed entrate accertate" comprende le spese di demolizione dei ponti trasbordatori installati sul molo Sabauda esterno, impegnate ai fini del rendiconto finanziario in anni precedenti, nonché le imposte Irpeg e Ilor di competenza dell'anno ma da compensare con il credito risultante dall'anno precedente;

Dal conto economico emerge un utile d'esercizio di L. 3.844.973.037.

Tuttavia, come previsto dal D.L. 535/96, convertito in legge 23.12.1996, n.647, che ha integrato e modificato la legge n.84/94, ai fini delle imposte sui redditi, le tasse sulle merci sbarcate ed imbarcate di cui al punto c dell'art.13 della legge 84/94 non hanno concorso alla formazione del reddito d'impresa. Ne deriva che il reddito imponibile, al netto dei proventi di cui al capitolo 10103 del titolo I, ricalcolato in base alla normativa fiscale è risultato pari a L. 1.560.432.224.

### 3 - SITUAZIONE PATRIMONIALE

La situazione patrimoniale si riassume in:

- Totale attività	L. 35.389.140.077
- Totale passività	L. 16.599.755.051
	-----
Capitale netto	L. 18.789.385.026
	=====

La voce valori in formazione, che figura sia tra le attività che tra le passività, comprende impegni di spesa effettuati sui capitoli di competenza, per delibere già assunte, ma per le quali non si sono completate le gare di aggiudicazione o non sono stati ultimati i relativi lavori.

#### 4 - SITUAZIONE AMMINISTRATIVA

La situazione amministrativa presenta le seguenti risultanze:

- Situazione di cassa all'inizio dell'esercizio	L.	4.051.665.281
- Riscossioni complessive dell'esercizio	+ L.	17.524.218.852
- Pagamenti complessivi dell'esercizio	- L.	10.939.254.970
	---	---
Avanzo di cassa al 31.12.97	L.	10.636.629.163
- Residui attivi complessivi a fine eserc.	+ L.	7.909.745.436
- Residui passivi complessivi a fine eserc.	- L.	7.659.885.428
	---	---
Avanzo di amministrazione al 31.12.97	L.	10.886.489.171
	=====	=====

Occorre evidenziare che le disponibilità liquide al 31.12.97, così come dalle risultanze della banca (allegato 1), risultano pari a L.11.554.607.896, per l'esistenza a tale data di incassi in attesa di reversale per L. 918.564.844 e di pagamenti in attesa di mandato per L. 586.111.

IL PRESIDENTE  
Prof. Ing. Italo Ferrari





RELAZIONE DEL COLLEGIO DEI REVISORI

## VERBALE N° 94/98

Nei giorni 23 e 28 Aprile 1998 si è riunito il Collegio dei Revisori dei Conti dell'Autorità Portuale di Cagliari per l'esame del Bilancio Consuntivo 1997.

Sono presenti :

Dott.ssa Marina Lombardo	Presidente
Dott.ssa A.Maria Onnis Canfora	Membro
Dott. Giuseppe Sardo	Membro

Il Collegio, sulla base della documentazione contabile esaminata nel corso delle verifiche e sulla base dei dati risultanti dal documento di bilancio consuntivo predisposto dall'Autorità Portuale, redige la presente relazione in ordine all'esercizio finanziario 1997.

## RELAZIONE AL CONTO CONSUNTIVO 1997

L'esercizio si è chiuso con un

- Avanzo Finanziario	L. 2.747.108.708
- Avanzo Economico	L. 3.844.973.037
- Avanzo di Amministrazione	L. 10.886.489.171

L'avanzo finanziario è stato determinato da maggiori entrate nette per L. 933.573.083 e da minori spese nette per L. 1.813.535.625 ( totale L. 2.747.108.708 ).

L'avanzo economico è risultato dalla differenza tra i ricavi, pari a L. 13.094.943.653 , e i costi , pari a L. 9.249.970.616. ( totale L. 3.844.973.037 ).

L'avanzo di amministrazione pari a L. 10.886.489.171 scaturisce dalla situazione di cassa al 31.12.1997 L. 10.636.629.163, aumentata dalla differenza tra i residui attivi (L.7.909.745.436) e i residui passivi ( L. 7.659.885.428 ) pari a L. 249.860.008. Al riguardo si rileva che l'Autorità Portuale non ha provveduto ad utilizzare nel corso dell'anno 1997, nemmeno in parte, l'ammontare di avanzo d'amministrazione registrato, ritenendo necessario ottenere l'approvazione del Piano Regolatore Portuale ai fini dell'attuazione degli interventi da effettuare.

## XVI LEGISLATURA - DISEGNI DI LEGGE E RELAZIONI - DOCUMENTI

In proposito si evidenzia che il Piano Regolatore è stato predisposto nei tempi previsti e portato più volte all'esame del Comitato Portuale che ancora non è pervenuto alla sua adozione. Con l'occasione il Collegio ravvisa l'opportunità che il piano in questione sia adottato nei tempi più brevi onde consentire l'attuazione dello stesso, come previsto dalla legge 84/94, e nel contempo l'avvio degli investimenti necessari per un migliore funzionamento e sviluppo del porto, come individuato peraltro nel Piano Operativo Triennale.

## RENDICONTO FINANZIARIO DI CUI AL RIEPILOGO DELL'ALLEGATO N° 1.

## ENTRATE

Nell'ambito delle entrate sono da considerare, non solo quelle previste dalla legge 84/94 e successive modificazioni e integrazioni, ma anche quelle connesse all'attività dell'Organizzazione Portuale che come noto ha continuato ad operare con i mezzi non ancora dismessi nel porto di Cagliari.

A tale riguardo risulta che l'Autorità Portuale si è attivata per la dismissione dell'attività relativa all'utilizzo dei mezzi meccanici, come previsto dalla suddetta legge 84/94, e che già nel corso del 1997 nel porto di Cagliari si sono concluse le gare relative alla dismissione di alcuni impianti portuali ( gru Ceretti Tanfani e Silos Cerealicoli).

In particolare si rileva la seguente situazione nelle singole entrate del corrente anno rispetto a quelle dell'esercizio 1996.

	1996	1997
- Tasse portuali	6.268.717.915	6.984.546.270
- Prestazioni mezzi meccanici	823.734.553	598.180.547
- Servizi traffico passeggeri	1.302.930.175	1.297.448.938
- Aree portuali e magazzini	110.013.203	171.815.691
- Proventi diversi	59.319.902	73.851.963
- Canoni demaniali	2.353.216.154	1.895.314.959
- Contributi Min.LL.PP.	243.296.990	255.245.229
- Interessi attivi, penal.mora	358.486.347	267.117.472
- Recuperi e rimborsi	139.094.549	239.837.943
	<u>11.658.809.788</u>	<u>11.783.359.012</u>
	=====	=====

Da quanto sopra emerge che sono principalmente incrementate le tasse portuali (+ 11 %) per un aumento del traffico delle merci liquide e solide movimentate nell'ambito portuale di Cagliari, e che si sono mantenute pressochè inalterate quelle relative al movimento traffico passeggeri.

Sono altresì aumentati i proventi derivanti da magazzini e aree portuali in quanto a seguito dell'affidamento, previa pubblica gara alla Società VigilPark del servizio di custodia degli

## XVI LEGISLATURA - DISEGNI DI LEGGE E RELAZIONI - DOCUMENTI

autoveicoli in sosta nelle aree demaniali adibite a parcheggio a pagamento della Via Roma, l'Autorità Portuale ha introitato il 50% delle somme riscosse dalla suddetta VigilPark nell'espletamento del servizio in questione, ammontanti a circa L. 90 milioni.

Inoltre è proseguita l'azione di vigilanza da parte dell'Autorità Portuale nelle varie aree di pertinenza.

Il contributo del Ministero dei Lavori Pubblici per la manutenzione ordinaria degli spazi comuni, ai sensi dell'art. 6, lett. b), della succitata legge 84/94, per l'anno 1997 ammonta a L. 255.245.229 così utilizzato:

- Servizio di pulizia parti comuni portuali - - Ditta Sud Impianti	L. 109.163.082
- Servizio di manutenzione impianto di illuminazione parti comuni - Ditta Micconi	L. 59.625.000
- Consumi energetici - Utenze Enel	L. 86.457.147
<b>Totale</b>	<b>L. 255.245.229</b>
	=====

L'importo del contributo, assegnato a seguito di convenzione stipulata con il Ministero dei Lavori Pubblici ai sensi della richiamata legge 84/94, corrisponde ai fabbisogni per i servizi resi dalle Ditte suindicate.

Viceversa le entrate derivanti da canoni demaniali risultano sostanzialmente invariate se si considera che nel corso del 1996 sono state inserite a tale titolo anche le somme richieste a rimborso al Ministero delle Finanze, come previsto dalla nota n° 5192442 del 22 novembre 1995 del Ministero dei Trasporti e della Navigazione, per canoni anticipati, versati all'erario in base alla previgente normativa, su concessioni rinnovate e/o rilasciate dalla Autorità Marittima fino al 31.12.1994 ma con validità per gli anni successivi ( L. 526.507.375 ).

I proventi dall'utilizzo dei mezzi meccanici sono diminuiti per la dismissione dei mezzi meccanici nel porto di Sant'Antioco e a seguito dell'ordinanza n° 11 del 10 settembre che ha ridotto mediamente del 30% le tariffe per l'utilizzo degli impianti portuali.

Tuttavia il tonnello movimentato dall'Autorità Portuale nel porto di Cagliari, nel corso del 1997, è stato pari a 288.370 Tonn., + tonn. 40.393 rispetto al 1996.

Tra le entrate in conto capitale, oltre a quelle derivanti dalla dismissione di impianti portuali, come sopra indicato, risulta il contributo dello Stato per le manutenzioni straordinarie, previsto dall'art. 6, lett. b) legge 84/94 come modificata dalla legge 647/96, pari a L. 4.515.808.000 accreditato in data 18.08.97, a seguito della convenzione del 30.12.1996 con il Ministero dei Lavori Pubblici.

A fronte del suddetto contributo con delibera n° 119 del 29.12.1997 è stata prevista una spesa di L. 2.559.435.551 per l'esecuzione dei lavori di manutenzione straordinaria delle pavimentazioni stradali e dei relativi sottoservizi nelle aree portuali del Molo Sabauda, calata S. Agostino calata dei

## XVI LEGISLATURA - DISEGNI DI LEGGE E RELAZIONI - DOCUMENTI

Trinitari, e con delibera n° 120 del 30.12.1997, una spesa di L. 1.700.000.000 per l'esecuzione dei lavori di manutenzione straordinaria e di riorganizzazione delle aree portuali della Via Roma.

In relazione alle predette delibere sono state attivate le procedure di gara mediante licitazione privata nell'anno 1998 per l'individuazione della ditta cui assegnare l'attuazione dei relativi lavori.

## SPESE

	1996	1997
Categ.1^ - Organi dell'Ente	L. 447.953.049	L. 485.800.054
Categ.2^ - Oneri personale in servizio	L.3.021.973.798	L. 2.086.060.262
Categ.4^ - Acquisto beni di consumo e servizi	L.3.325.751.486	L. 3.492.199.418
Categ.6^ - Oneri finanziari	L. 73.390.360	L. 466.697.385
Categ.7^ - Oneri tributari	L. 708.856.500	L. 725.331.700
Categ.8^ - Poste corrett.e compen entrate corr.	L. 59.091.235	L. 69.490.575
	<u>L.7.636.656.427</u>	<u>L. 7.325579.394</u>
	=====	=====

Le spese correnti si sono complessivamente ridotte rispetto all'anno precedente ( - 311.077.033 ) in particolare sono leggermente aumentate le spese per gli organi dell'Ente ,per oneri tributari e per l'acquisto di beni di consumo e servizi.

Nell'ambito di queste ultime spese ( categ. 4 ) sono comprese varie voci, tra le quali prestazioni di terzi per manutezioni e riparazioni ordinarie, quote associative di categoria e spese diverse di amministrazione ( IVA indetraibile ), che hanno determinato l'aumento ma che peraltro non possono farsi rientrare tra quelle oggetto della direttiva Governativa mirata a contenere le spese per acquisti di beni e servizi.

Tra le spese in diminuzione quelle relative al personale in servizio risultano ridotte per l'andata in quiescenza al 31.12.97 di n° 4 dipendenti.

Al riguardo si prende atto che l'Autorità Portuale ha avviato le procedure per la graduale copertura dei posti vacanti nella pianta organica, approvata dal Ministero, attraverso la richiesta di personale in mobilità alle altre Autorità Portuali ai sensi dell'art.23 della legge 84/94.

Gli impegni di spesa in conto capitale pari a L. 1.053.495.326 sono relativi al completamento dei lavori del 1° lotto della nuova recinzione portuale nonché per il completamento dei lavori di pavimentazione e dell'impianto elettrico del Molo Rinascita del porto di Cagliari.

Sono altresì previsti impegni di spesa pari a L. 4.515.808.000 per manutenzioni straordinarie a fronte del contributo del Ministero dei Lavori Pubblici come riportato alla voce entrate.



## XVI LEGISLATURA - DISEGNI DI LEGGE E RELAZIONI - DOCUMENTI

Alla voce " acquisizioni di immobilizzazioni tecniche " sono indicate spese per L. 789.348.700 di cui L. 429.348.700 per il riscatto della gru Gottwald e Ceretti Tanfani, i cui contratti di leasing sono scaduti nel corso dell'anno, e L. 360.000.000 per le manutenzioni straordinarie delle cabine di manovra e delle apparecchiature elettriche sulle gru fisse n° 21 e 22 che saranno assentite in concessione.

Le spese relative ai beni immateriali pari a L. 156.100.000 riguardano il completamento del progetto per il Piano Regolatore Portuale.

Per l'indennità di fine rapporto sono stati corrisposti nel corso del 1997 L. 211.744.489, relativi al personale andato in quiescenza e agli anticipi erogati al personale ancora in servizio ai sensi della legge 297/82.

In merito alla situazione dei residui emerge quanto segue :

Residui Attivi alla fine dell'esercizio L. 7.909.745.436 di cui L. 2.099.239.938 da recuperare attraverso azione legale già avviata e riguardante situazioni ancora in sospeso.

E' tuttavia da evidenziare che i residui relativi all'anno 1997, ammontanti a L. 2.861.255.650, comprendono L. 918.564.844, per somme incassate dalla Banca Cassiera entro il 31.12.1997 ma per le quali l'Autorità Portuale ha provveduto ad emettere il relativo ordinativo d'incasso nel mese di gennaio 1998, e L. 1.334.865.625, per somme riscosse nel 1° trimestre del 1998.

Tra i Residui Passivi pari a L. 7.659.885.428, L. 5.730.832.365 sono relativi ad impegni di spesa in conto capitale per lavori di manutenzione straordinaria.

Con apposita tabella, ( allegato n° 2 ) che fa parte integrante della presente relazione, sono state individuate le entrate e le spese relative alla gestione dei mezzi meccanici ancora in uso presso l'Autorità Portuale, in attuazione di quanto richiesto con tele del 20.01.1995 prot. 73 della Direzione Generale Demanio Marittimo e Porti in ordine all'estrapolazione dei costi e dei ricavi inerenti l'Autorità Portuale e l'Organizzazione Portuale.

## C O N T O   E C O N O M I C O

## Entrate e Spese finanziarie correnti

ENTRATE	L. 11.783.359.012	USCITE	L. 7.325.579.394
---------	-------------------	--------	------------------

## Componenti che non danno luogo a movimenti finanziari

RICAVI	L. 1.311.584.641	COSTI	L. 1.924.391.222
TOTALI	L. 13.094.943.653		L. 9.249.970.616

A V A N Z O	E C O N O M I C O	L. 3.844.973.037
-------------	-------------------	------------------

A PAREGGIO	L. 13.094.943.653	L. 13.094.943.653
------------	-------------------	-------------------

In merito alla seconda parte del conto economico, tra i ricavi è compresa la quota annuale del contributo erogato dal Ministero dei Lavori Pubblici per le manutenzioni straordinarie, ai sensi dell'art. 55 del DPR 917/86, aggiornato con la legge 27 dicembre 1997, n° 449.

Le plusvalenze, per un importo di L. 15.500.000, sono state realizzate a seguito della cessione di n° 3 pale meccaniche in attuazione della legge 84/94.

Le sopravvenienze attive comprendono il minor debito verso la Ceretti Tanfani per una fattura contestata pari a L. 19.040.000.

Le rimanenze finali sono state valutate L. 344.507.028.

Il punto G) "rettifiche a spese impegnate ed entrate accertate", pari a L. 27.679.836, comprende il credito INAIL L. 15.989.600, le ritenute su interessi attivi L. 1.090.236, nonché ricavi anticipati dall'esercizio precedente L. 10.600.000.

Tra i costi risultano ammortamenti complessivi pari a L.1.047.557.146 di cui, alla voce ammortamenti diversi, L.582.924.833, per quote relative ai beni immateriali, studi e progetti e manutenzioni straordinarie.

L'accantonamento per rischi su crediti, L. 16.407.631, è stato calcolato pari allo 0,5% del totale dei crediti derivanti dalla cessione di beni e prestazione di servizi ai sensi dell'art.71 del D.P.R. 917/86.

L'adeguamento del fondo indennità fine rapporto al 31.12.1997, previsto ai sensi della Legge n° 297/82, dà luogo all'accantonamento di L. 106.532.816.

Tra le variazioni patrimoniali straordinarie si hanno sopravvenienze passive, pari a L. 79.683.632, per lo storno di crediti pregressi derivanti da canoni di concessione la cui misura è stata definita nel corso del 1997, e minusvalenze di L.1.150.000 per la dismissione di un container rottamato.

La voce risconti passivi finali, L. 25.914.908, riguarda canoni di concessione di competenza dell'esercizio 1998.

Al punto L) "rettifiche a spese impegnate ed entrate accertate", è compresa la spesa di L.134.240.000 per la demolizione dei ponti trasbordatori effettuata nel '97 ma impegnata in precedenti esercizi, nonché le imposte non impegnate nella prima parte del conto economico in quanto corrispondenti a crediti nei confronti dell'Amministrazione Finanziaria al netto dell'imposta patrimoniale.

#### SITUAZIONE AMMINISTRATIVA

La situazione amministrativa presenta al 31.12.97 un avanzo di amministrazione pari a L. 10.886.489.171 così ottenuto :

Consistenza di Cassa al 01.01.97	L. 4.051.665.281
Riscossioni	L. 17.524.218.852
Pagamenti	L. 10.939.254.970
Consistenza di cassa al 31.12.97	L. 10.636.629.163
Residui attivi	L. 7.909.745.436
Residui passivi	L. 7.659.885.428
AVANZO DI AMMINISTRAZIONE	L. 10.886.489.171

La situazione di cassa al 31.12.1997, verificata con verbale del Collegio in data 30.03.1998, concorda con le risultanze della banca cassiera se si considerano le partite in itinere pari a L. 918.564.844 in entrata e L. 586.111 in uscita.

## SITUAZIONE PATRIMONIALE

- Totale Attività	L. 35.389.140.077
- Totale Passività	L. 16.599.755.051

---

CAPITALE NETTO	L. 18.789.385.026
----------------	-------------------

---

---

Il capitale netto che risulta dalla situazione patrimoniale è di L. 18.789.385.026, incrementato rispetto all'anno precedente di L.3.727.623.037 pari all'utile dell'esercizio diminuito dell'imposta patrimoniale per l'anno 1997 (L.117.350.000).


Per quanto sopra esposto il Collegio, verificata la rispondenza dei dati riportati in bilancio con quelli risultanti dalla contabilità, ritiene che il Bilancio Consuntivo dell'Autorità Portuale per l'esercizio 1997 possa essere trasmesso all'approvazione del Comitato Portuale e dell'Amministrazione Vigilante.

Letto confermato e sottoscritto

Dott.ssa Marina Lombardo

Dott.ssa A.Maria Onnis Canfora

Dott. Giuseppe Sardo



**BILANCIO CONSUNTIVO**

## ALLEGATO N°1

## RIEPILOGO BILANCIO CONSUNTIVO 1997

## RENDICONTO FINANZIARIO

## Gestione di Competenza

## ENTRATE (in migliaia)

	TITOLI	PREVISIONI DEFINITIVE	SOMME ACCERTATE			DIFF. +/-
			RISCOSSE	DA RISCOUOT.	TOTALE	
I	Trasf. correnti	6.000.000	6.476.016	508.530	6.984.546	984.546
II	Altre entrate	4.710.000	3.371.777	1.427.036	4.798.813	88.813
III	Alien. Beni e riscoss. crediti	517.000	15.500	516.331	531.831	14.831
IV	Entrate Trasf. C/Capitale	4.516.000	4.515.808		4.515.808	-192
V	Acc. prestiti	30.000	4.655		4.655	-25.345
VI	Part. di giro	1.449.000	910.561	409.359	1.319.920	-129.080
	<b>TOTALI</b>	<b>17.222.000</b>	<b>15.294.317</b>	<b>2.861.256</b>	<b>18.155.573</b>	<b>933.573</b>

## USCITE (in migliaia)

	TITOLI	PREVISIONI DEFINITIVE	SOMME IMPEGNATE			DIFF. +/-
			PAGATE	DA PAGARE	TOTALE	
I	Correnti	7.996.000	6.261.280	1.064.299	7.325.579	-670.421
II	Conto capit.	7.747.000	968.963	5.789.347	6.758.310	-988.690
III	Estinz. mutui e anticipaz.	30.000		4.655	4.655	-25.345
IV	Part. di giro	1.449.000	1.185.566	134.354	1.319.920	-129.080
	<b>TOTALI</b>	<b>17.222.000</b>	<b>8.415.809</b>	<b>6.992.655</b>	<b>15.408.464</b>	<b>-1.813.536</b>

## ALLEGATO N°1

## RIEPILOGO BILANCIO CONSUNTIVO 1997

## RENDICONTO FINANZIARIO

## Gestione dei Residui

## ENTRATE (in migliaia)

TITOLI	INIZIALI	RISCOSSI	TOT. DA RISC. ES. PRECED.	TOTALE DA COMP.	TOTALE GEN. RES.
I	182.888	182.888		508.530	508.530
II	4.716.064	1.490.796	3.156.027	1.427.035	4.583.062
III	441.468	30.468	411.000	516.331	927.331
IV					
V					
VI	2.017.674	525.749	1.481.463	409.359	1.890.822
<b>TOTALI</b>	<b>7.358.094</b>	<b>2.229.901</b>	<b>5.048.490</b>	<b>2.861.255</b>	<b>7.909.745</b>

## USCITE (in migliaia)

TITOLI	INIZIALI	PAGATI	DA PAGARE ES. PREC.	TOTALE ESERC.	TOTALE GEN. RES.
I	966.540	442.233	439.048	1.064.299	1.503.347
II	1.828.553	1.782.879	45.674	5.789.347	5.835.021
III	184.187	3.882	180.305	4.655	184.960
IV	298.886	294.452	2.203	134.354	136.557
<b>TOTALI</b>	<b>3.278.166</b>	<b>2.523.446</b>	<b>667.230</b>	<b>6.992.655</b>	<b>7.659.885</b>

## XVI LEGISLATURA – DISEGNI DI LEGGE E RELAZIONI - DOCUMENTI

Allegato n°2

Cap.	Voci d'Entrata Descrizione	Autorità Portuale	Organizzazione Portuale	Totale
a				
10103	Tasse Portuali	6.984.546.270		6.984.546.270
20101	Prest. Mezzi Meccanici		598.180.547	598.180.547
20102	Servizi Traffico Passeggeri	1.297.448.938		1.297.448.938
20104	Aree e Magazzini	171.815.691		171.815.691
20105	Proventi Diversi	73.851.963		73.851.963
20202	Canoni Demaniali	1.895.314.959		1.895.314.959
20203	Interessi Attivi	7.058.929	151.606.000	158.664.929
20301	Ricuperi e rimborsi diversi	239.837.943		239.837.943
20302	Concorsi da parte dello Stato	255.245.229		255.245.229
20401	Entrate varie ed eventuali		108.452.543	108.452.543
30201	Cessione di Immobilizzazioni tecniche	531.831.000		531.831.000
40101	Contributo dello Stato per esecuz. opere	4.515.808.000		4.515.808.000
50202	Deposito di terzi a cauzione	4.655.440		4.655.440
	<b>Totale</b>	<b>15.977.414.362</b>	<b>858.239.090</b>	<b>16.835.653.452</b>

## XVI LEGISLATURA - DISEGNI DI LEGGE E RELAZIONI - DOCUMENTI

Cap.	Voci di Spesa	Descrizione	Autorità Portuale	Organizzazione Portuale	Totale
10101	Compensi, indennità e rimborsi Organi Amm.ne		485.800.054		485.800.054
10201	Emolumenti fissi al personale dipendente		1.115.107.642	58.689.876	1.173.797.518
10202	Emolumenti variabili al personale dipendente		165.584.489	8.714.973	174.299.462
10203	Emolumenti al personale non dipendente dall'Ente		165.131.701		165.131.701
10204	Indennità rimborso spese per viaggi e missioni		24.820.053	1.306.319	26.126.372
10205	Altri oneri per il personale		42.627.925	2.243.575	44.871.500
10206	Spese per corsi form. pers. dip. e part. spese corsi di Enti e Amm.ni varie		2.952.500		2.952.500
10207	Oneri previdenziali, assistenziali ed assicurati.		473.937.149	24.944.060	498.881.209
10402	Prestazioni di terzi per manutenzioni etc.		196.573.311	10.345.964	206.919.275
10403	Acquisto materiale di consumo		78.421.291	4.127.436	82.548.727
10405	Utenze varie		192.925.355	10.153.966	203.079.321
10406	Spese Economato		39.689.864	2.088.940	41.778.804
10407	Acquisto vestiario da lavoro		1.362.680	71.720	1.434.400
10408	Spese di Rappresentanza		13.615.448	716.603	14.332.050
10409	Spese Postali, Telegrafiche e Telefoniche		47.629.329	2.506.807	50.136.136
10410	Consulenze		256.947.291		256.947.291
10411	Locazioni Passive			1.405.553.133	1.405.553.133
10412	Quote associaz., categoria, pubblicità etc.		210.215.563		210.215.563
10413	Spese Legali, giudiziarie e varie		67.173.240		67.173.240



## XVI LEGISLATURA - DISEGNI DI LEGGE E RELAZIONI - DOCUMENTI

Cap.	Voci di Spesa	Descrizione	Autorità Portuale	Organizzazione Portuale	Totale
10414	Premi assicurazione		44.300.661	15.930.787	60.231.448
10415	Spese per pulizia uffici, servizi e aree portuali		389.213.287		389.213.287
10416	Spese diverse ammin.		502.636.743		502.636.743
10601	Interessi e oneri passivi, spese etc.		71.706.485	394.990.900	466.697.385
10701	Imposte, tasse e tributi vari		725.331.700		725.331.700
10801	Restituzione e rimborsi diversi		7.533.330	61.957.245	69.490.575
20101	Acquisti (o costruz.) di fabbricati e opere port.		1.053.495.326		1.053.495.326
20102	Manutenzioni straordinarie finanz. Minist.		4.515.808.000		4.515.808.000
20201	Acquisti (o costruz.) di impianti portuali fissi e altre immobilizz. tecniche		789.348.700		789.348.700
20203	Acquisti di mobilio, attrez. e macchine per Uffici		31.813.395		31.813.395
20204	Acquisti beni immateriali (progetti, brevetti etc.)		156.100.000		156.100.000
20501	Indennità di fine rapporto		211.744.489		211.744.489
30501	Restituzione depositi di terzi a cauzione		4.655.440		4.655.440
<b>Totale</b>			<b>12.084.202.440</b>	<b>2.004.342.304</b>	<b>14.088.544.744</b>

**R e n d i c o n t o   F i n a n z i a r i o   1 9 9 7**

## XVI LEGISLATURA - DISEGNI DI LEGGE E RELAZIONI - DOCUMENTI

CONSUNTIVO FINANZIARIO ESERCIZIO 1997

AUTORITÀ PORTUALE DI CAGLIARI

ENTRATE

Codice meccanogr.	C A P I T O L O		G E S T I O N E D I C O M P E T E N Z A						
	N°	D E N O M I N A Z I O N E	Iniziali	P r e v i s i o n i			S O M M E A C C E R T A T E		
				In aumento (7-4)	In diminiz. (4-7)	Definitive (4+5-6)	Riscosse	Rimaste da riscuotere (10-8)	Totali accertati (8+9)
1	2	3	4	5	6	7	8	9	10
		Avanzo di amministrazione	-	-	-	-	-	-	10.886.489.171
		Fondo di cassa finale	-	-	-	-	-	-	-
		<b>TITOLO I</b>							
		<b>ENTRATE DERIVANTI DA TRASFERIMENTI CORRENTI</b>							
		<b>Categoria 1^ - Trasferimenti da parte dello Stato</b>							
1 01 01 0	1	- Contributo ordin. dello Stato	-	-	-	-	-	-	-
1 01 02 0	2	- Contributo straordinario dello Stato	-	-	-	-	-	-	-
1 01 03 0	3	- Tasse portuali, erariali e di ancoraggio	4.900.000.000	1.100.000.000	-	6.000.000.000	6.476.015.940	508.530.330	6.984.546.270
1 01 04 0	4	- Devoluzione tassa supplementare d'ancoraggio	-	-	-	-	-	-	-
1 01 05 0	5	- Devoluzione tassa sui passeggeri	-	-	-	-	-	-	-
1 01 06 0	6	- Devoluzione tassa sugli automezzi	-	-	-	-	-	-	-
1 01 07 0	7	- Devoluzione tassa su carri ferroviari	-	-	-	-	-	-	-
1 01 08 0	8	=====	-	-	-	-	-	-	-
		<b>TOTALE CATEGORIA 1^</b>	<b>Lire 4.900.000.000</b>	<b>1.100.000.000</b>	<b>-</b>	<b>6.000.000.000</b>	<b>6.476.015.940</b>	<b>508.530.330</b>	<b>6.984.546.270</b>
		<b>Categoria 2^ - Trasferimenti da parte delle Regioni</b>							
1 02 01 0	9	- Contributo della Regione	-	-	-	-	-	-	-
		<b>TOTALE CATEGORIA 2^</b>	<b>Lire -</b>	<b>-</b>	<b>-</b>	<b>-</b>	<b>-</b>	<b>-</b>	<b>-</b>
		<b>Categoria 3^ - Trasferimenti da parte dei Comuni e delle Province</b>							
1 03 01 0	10	=====	-	-	-	-	-	-	-
		<b>TOTALE CATEGORIA 3^</b>	<b>Lire -</b>	<b>-</b>	<b>-</b>	<b>-</b>	<b>-</b>	<b>-</b>	<b>-</b>
		<b>Categoria 4^ - Trasferimenti da parte di altri Enti del settore pubblico</b>							
1 04 01 0	11	- Contributo Camere di Commercio	-	-	-	-	-	-	-
1 04 02 0	12	- Contributo di altri Enti Pubblici	-	-	-	-	-	-	-
		<b>TOTALE CATEGORIA 4^</b>	<b>Lire -</b>	<b>-</b>	<b>-</b>	<b>-</b>	<b>-</b>	<b>-</b>	<b>-</b>
		<b>TOTALE TITOLO I</b>	<b>Lire 4.900.000.000</b>	<b>1.100.000.000</b>	<b>-</b>	<b>6.000.000.000</b>	<b>6.476.015.940</b>	<b>508.530.330</b>	<b>6.984.546.270</b>

## XVI LEGISLATURA - DISEGNI DI LEGGE E RELAZIONI - DOCUMENTI

CONSUNTIVO FINANZIARIO ESERCIZIO 1997

AUTORITÀ PORTUALE DI CAGLIARI

ENTRATE

Differenze rispetto alle previsioni		GESTIONE DEI RESIDUI ATTIVI					GESTIONE DI CASSA				TOTALI dei residui attivi alla fine esercizio (9+15) 23	
In più (10-7) 11	In meno (7-10) 12	Residui all'inizio dell'esercizio 13	Riscossi 14	Rimasti da riscuotere (16-14) 15	Totali (14+15) 16	Variazioni		Previsioni 19	Riscossioni 20	Differenze rispetto alle previsioni		
						In più (16-13) 17	In meno (13-16) 18			In più (20-19) 21		In meno (19-20) 22
-	-	-	-	-	-	-	-	-	-	-	-	-
-	-	-	-	-	-	-	-	-	10.636.629.163	-	-	-
984.546.270	-	182.888.550	182.888.550	-	182.888.550	-	-	4.900.000.000	6.658.904.490	1.758.904.490	-	508.530.330
-	-	-	-	-	-	-	-	-	-	-	-	-
-	-	-	-	-	-	-	-	-	-	-	-	-
984.546.270	-	182.888.550	182.888.550	-	182.888.550	-	-	4.900.000.000	6.658.904.490	1.758.904.490	-	508.530.330
-	-	-	-	-	-	-	-	-	-	-	-	-
-	-	-	-	-	-	-	-	-	-	-	-	-
-	-	-	-	-	-	-	-	-	-	-	-	-
-	-	-	-	-	-	-	-	-	-	-	-	-
984.546.270	-	182.888.550	182.888.550	-	182.888.550	-	-	4.900.000.000	6.658.904.490	1.758.904.490	-	508.530.330

## XVI LEGISLATURA - DISEGNI DI LEGGE E RELAZIONI - DOCUMENTI

AUTORITÀ PORTUALE DI CAGLIARI

CONSUNTIVO FINANZIARIO ESERCIZIO 1997 ENTRATE

Codice meccanogr.	C A P I T O L O		G E S T I O N E D I C O M P E T E N Z A						
	N°	D E N O M I N A Z I O N E	P r e v i s i o n i				S O M M E A C C E R T A T E		
			Iniziali	V a r i a z i o n i		Definitive	Risorse	Rimaste	Totali
1	2	3	4	In aumento (7-4)	In diminz. (4-7)	(4+5-6)	8	da riscuotere (10-8)	accertati (8+9)
		<b>TITOLO II</b>							
		<b>ALTRE ENTRATE</b>							
		<i>Categoria 1^ - Entrate derivanti dalla vendita di beni e dalla prestazione di servizi</i>							
2 01 01 0	13	- Proventi servizi traffico merci	250.000.000	250.000.000	-	500.000.000	90.223.371	507.957.176	598.180.547
2 01 02 0	14	- Proventi servizi traffico passeggeri	1.250.000.000	-	-	1.250.000.000	954.596.293	342.852.645	1.297.448.938
2 01 03 0	15	- Proventi servizi carri ferrov., automezzi, etc.	-	-	-	-	-	-	-
2 01 04 0	16	- Proventi magazzini, spazi ed aree portuali	50.000.000	30.000.000	-	80.000.000	79.096.858	92.718.833	171.815.691
2 01 05 0	17	- Proventi diversi (prestaz. officina, vendita rottami etc.)	80.000.000	-	-	80.000.000	43.785.468	30.066.495	73.851.963
		<b>TOTALE CATEGORIA 1^</b>	<b>Lire 1.630.000.000</b>	<b>280.000.000</b>	<b>-</b>	<b>1.910.000.000</b>	<b>1.167.701.990</b>	<b>973.595.149</b>	<b>2.141.297.139</b>
		<i>Categoria 2^ - Redditi e proventi patrimoniali</i>							
2 02 01 0	18	- Canoni d'affitto di beni patrimoniali dell'Ente	-	-	-	-	-	-	-
2 02 02 0	19	- Canoni demaniali	1.600.000.000	700.000.000	-	2.300.000.000	1.797.223.186	98.091.773	1.895.314.959
2 02 03 0	20	- Interessi attivi su titoli, depositi, conti correnti	-	85.000.000	-	85.000.000	137.421.250	21.243.679	158.664.929
2 02 04 0	21	- Dividendi	-	-	-	-	-	-	-
2 02 05 0	22	- Altri proventi patrimoniali	-	-	-	-	-	-	-
		<b>TOTALE CATEGORIA 2^</b>	<b>Lire 1.600.000.000</b>	<b>785.000.000</b>	<b>-</b>	<b>2.385.000.000</b>	<b>1.934.644.436</b>	<b>119.335.452</b>	<b>2.053.979.888</b>
		<i>Categoria 3^ - Poste correttive e compensative di Spese correnti</i>							
2 03 01 0	23	- Ricupero e rimborsi diversi (INAIL, postali etc.)	50.000.000	-	-	50.000.000	166.129.710	73.708.233	239.837.943
2 03 02 0	24	- Concorsi da parte dello Stato (Min. LL.PP.) e di altri Enti per spese servizi manut., illumin., pulizia	360.000.000	-	100.000.000	260.000.000	-	255.245.229	255.245.229
		<b>TOTALE CATEGORIA 3^</b>	<b>Lire 410.000.000</b>	<b>-</b>	<b>100.000.000</b>	<b>310.000.000</b>	<b>166.129.710</b>	<b>328.953.462</b>	<b>495.083.172</b>
		<i>Categoria 4^ - Entrate non classificabili in altre voci</i>							
2 04 01 0	25	- Entrate varie ed eventuali (penalità, mora etc.)	5.000.000	100.000.000	-	105.000.000	103.301.138	5.151.405	108.452.543
		<b>TOTALE CATEGORIA 4^</b>	<b>Lire 5.000.000</b>	<b>100.000.000</b>	<b>-</b>	<b>105.000.000</b>	<b>103.301.138</b>	<b>5.151.405</b>	<b>108.452.543</b>
		<b>TOTALE TITOLO II</b>	<b>Lire 3.645.000.000</b>	<b>1.165.000.000</b>	<b>100.000.000</b>	<b>4.710.000.000</b>	<b>3.371.777.274</b>	<b>1.427.035.468</b>	<b>4.798.812.742</b>

## XVI LEGISLATURA - DISEGNI DI LEGGE E RELAZIONI - DOCUMENTI

CONSUNTIVO FINANZIARIO ESERCIZIO 1997

AUTORITÀ PORTUALE DI CAGLIARI

ENTRATE

Differenze alle previsioni		GESTIONE DEI RESIDUI ATTIVI					GESTIONE DI CASSA				TOTALI dei residui attivi alla fine esercizio (9+15)	
In più (10-7)	In meno (7-10)	Residui all'inizio dell'esercizio	Riscossi	Rimasti da riscuotere (16-14)	Totali (14+15)	Variazioni		Previsioni	Riscossioni	Differenze rispetto previsioni		
11	12					In più (16-13)	In meno (13-16)			In più (20-19)		In meno (19-20)
11	12	13	14	15	16	17	18	19	20	21	22	23
98.180.547	-	1.664.437.449	683.334.936	953.931.125	1.637.266.061	-	27.171.388	500.000.000	773.558.307	273.558.307	-	1.461.888.301
47.448.938	-	209.061.645	209.061.645	-	209.061.645	-	-	1.250.000.000	1.163.657.938	-	86.342.062	342.852.645
91.815.691	-	891.856.952	71.745.900	820.111.052	891.856.952	-	-	100.000.000	150.842.758	50.842.758	-	912.829.885
-	6.148.037	65.470.597	24.272.470	41.198.127	65.470.597	-	-	80.000.000	68.057.938	-	11.942.062	71.264.622
237.445.176	6.148.037	2.830.826.643	988.414.951	1.815.240.304	2.803.655.255	-	27.171.388	1.930.000.000	2.156.116.941	324.401.065	98.284.124	2.788.835.453
-	-	-	-	-	-	-	-	-	-	-	-	-
-	404.685.041	1.067.527.492	284.525.040	768.508.178	1.053.033.218	-	14.494.274	1.600.000.000	2.081.748.226	481.748.226	-	866.599.951
73.664.929	-	12.533.959	12.533.959	-	12.533.959	-	-	-	149.955.209	149.955.209	-	21.243.679
-	-	-	-	-	-	-	-	-	-	-	-	-
-	-	10.200.000	10.200.000	-	10.200.000	-	-	-	10.200.000	10.200.000	-	-
73.664.929	404.685.041	1.090.261.451	307.258.999	768.508.178	1.075.767.177	-	14.494.274	1.600.000.000	2.241.903.435	641.903.435	-	887.843.630
189.837.943	-	198.806.408	92.906.561	103.870.047	196.776.608	-	2.029.800	70.000.000	259.036.271	189.036.271	-	177.578.280
-	4.754.771	243.296.990	-	243.296.990	243.296.990	-	-	360.000.000	-	-	360.000.000	498.542.219
189.837.943	4.754.771	442.103.398	92.906.561	347.167.037	440.073.598	-	2.029.800	430.000.000	259.036.271	189.036.271	360.000.000	676.120.499
3.452.543	-	352.872.376	102.215.400	225.111.251	327.326.651	-	25.545.725	5.000.000	205.516.538	200.516.538	-	230.262.656
3.452.543	-	352.872.376	102.215.400	225.111.251	327.326.651	-	25.545.725	5.000.000	205.516.538	200.516.538	-	230.262.656
504.400.591	415.587.849	4.716.063.868	1.490.795.911	3.156.026.770	4.646.822.681	-	69.241.187	3.965.000.000	4.862.573.185	1.355.857.309	458.284.124	4.583.062.238

## XVI LEGISLATURA - DISEGNI DI LEGGE E RELAZIONI - DOCUMENTI

CONSUNTIVO FINANZIARIO ESERCIZIO 1997			AUTORITÀ PORTUALE DI CAGLIARI			ENTRATE			
Codice meccanogr.	C A P I T O L O		G E S T I O N E D I C O M P E T E N Z A						
	N°	D E N O M I N A Z I O N E	P r e v i s i o n i			S O M M E A C C E R T A T E			
Iniziali			V a r i a z i o n i		Definitive	Riscosse	Rimaste da riscuotere	Totali accertati	
1	2	3	4	In aumento (7-4)	In diminuz. (4-7)	(4+5-6)	8	9	10
		<b>TITOLO III</b>							
		<b>ENTRATE PER ALIENAZIONE DI BENI PATRIMONIALI E RISCOSSIONI DI CREDITI</b>							
		<i>Categoria 1° - Alienazione di immobili e diritti reali</i>							
3 01 01 0	26	- Alienazione di immobili	-	-	-	-	-	-	-
3 01 02 0	27	- Cessione di diritti reali	-	-	-	-	-	-	-
		<b>TOTALE CATEGORIA 1°</b> Lire	-	-	-	-	-	-	-
		<i>Categoria 2° - Alienazione di immobilizzazioni tecniche diverse e di beni materiali</i>							
3 02 01 0	28	- Cessione di immobilizzazioni tecniche	2.000.000.000	-	1.483.000.000	517.000.000	15.500.000	516.331.000	531.831.000
3 02 02 0	29	- Cessione di brevetti e progetti	-	-	-	-	-	-	-
		<b>TOTALE CATEGORIA 2°</b> Lire	2.000.000.000	-	1.483.000.000	517.000.000	15.500.000	516.331.000	531.831.000
		<i>Categoria 3° - Realizzo di valori mobiliari</i>							
3 03 01 0	30	- Realizzo somme investite in titoli e valori mobiliari diversi	-	-	-	-	-	-	-
		<b>TOTALE CATEGORIA 3°</b> Lire	-	-	-	-	-	-	-
		<i>Categoria 4° - Riscossione di crediti</i>							
3 04 01 0	31	- Prelevamenti da depos. bancari	-	-	-	-	-	-	-
3 04 02 0	32	- Riscossione quota tasse portuali + quota proventi passeggeri (%)	-	-	-	-	-	-	-
3 04 03 0	33	- Riscossioni da Compagnie assicuratrici	-	-	-	-	-	-	-
3 04 04 0	34	- Ritiro depositi a cauzione presso terzi	-	-	-	-	-	-	-
3 04 05 0	35	- Riscossione prestiti e anticipazioni a breve termine	-	-	-	-	-	-	-
3 04 06 0	36	- Riscossione di altri crediti	-	-	-	-	-	-	-
		<b>TOTALE CATEGORIA 4°</b> Lire	-	-	-	-	-	-	-
		<b>TOTALE TITOLO III</b> Lire	2.000.000.000	-	1.483.000.000	517.000.000	15.500.000	516.331.000	531.831.000

## XVI LEGISLATURA - DISEGNI DI LEGGE E RELAZIONI - DOCUMENTI

CONSUNTIVO FINANZIARIO ESERCIZIO 1997

AUTORITÀ PORTUALE DI CAGLIARI

ENTRATE

Differenze alle previsioni		Residui all'inizio dell'esercizio	G E S T I O N E D E I R E S I D U I A T T I V I				G E S T I O N E D I C A S S A				TOTALI dei residui attivi alla fine esercizio (9+15)			
In più (10-7)	In meno (7-10)		Riscossi	Rimasti da riscuotere (16-14)	Totali (14+15)	V a r i a z i o n i		Previsioni	Riscossioni	Differenze alle previsioni				
11	12		13	14	15	In più (16-13)	In meno (13-16)	19	20	In più (20-19)		In meno (19-20)	21	22
-	-	-	-	-	-	-	-	-	-	-	-	-	-	-
-	-	-	-	-	-	-	-	-	-	-	-	-	-	-
14.831.000	-	441.468.105	30.468.105	411.000.000	441.468.105	-	-	500.000.000	45.968.105	-	454.031.895	927.331.000	-	-
-	-	-	-	-	-	-	-	-	-	-	-	-	-	-
14.831.000	-	441.468.105	30.468.105	411.000.000	441.468.105	-	-	500.000.000	45.968.105	-	454.031.895	927.331.000	-	-
-	-	-	-	-	-	-	-	-	-	-	-	-	-	-
-	-	-	-	-	-	-	-	-	-	-	-	-	-	-
-	-	-	-	-	-	-	-	-	-	-	-	-	-	-
-	-	-	-	-	-	-	-	-	-	-	-	-	-	-
-	-	-	-	-	-	-	-	-	-	-	-	-	-	-
14.831.000	-	441.468.105	30.468.105	411.000.000	441.468.105	-	-	500.000.000	45.968.105	-	454.031.895	927.331.000	-	-



## XVI LEGISLATURA - DISEGNI DI LEGGE E RELAZIONI - DOCUMENTI

CONSUNTIVO FINANZIARIO ESERCIZIO 1997

AUTORITÀ PORTUALE DI CAGLIARI

ENTRATE

Codice meccanogr.	C A P I T O L O		G E S T I O N E D I C O M P E T E N Z A							
	N°	D E N O M I N A Z I O N E	Iniziali	P r e v i s i o n i			S O M M E A C C E R T A T E			
				In aumento (7-4)	In diminuz. (4-7)	Definitive (4+5-6)	Riscosse	Rimaste da riscuotere (10-8)	Totali accertati (8+9)	
1	2	3	4	5	6	7	8	9	10	
		<b>TITOLO IV</b>								
		<b>ENTRATE DERIVANTI DA TRASFERIMENTI IN C/CAPITALE</b>								
		<b>Categoria 1^ - Trasferimenti dello Stato</b>								
4 01 01 0	37	- Contributo dello Stato per esecuzione opere (Legge ___/___)	-	4.516.000.000	-	4.516.000.000	4.515.808.000	-	4.515.808.000	
4 01 02 0	38	=====	-	-	-	-	-	-	-	
4 01 03 0	39	=====	-	-	-	-	-	-	-	
4 01 04 0	40	=====	-	-	-	-	-	-	-	
4 01 05 0	41	=====	-	-	-	-	-	-	-	
		<b>TOTALE CATEGORIA 1^</b>	Lire	-	4.516.000.000	-	4.516.000.000	4.515.808.000	-	4.515.808.000
		<b>Categoria 2^ - Trasferimenti dalle Regioni</b>								
4 02 01 0	42	- Contributi della Regione (Edo Sviluppo C.E.E.)	-	-	-	-	-	-	-	
		<b>TOTALE CATEGORIA 2^</b>	Lire	-	-	-	-	-	-	
		<b>Categoria 3^ - Trasferimenti da Comuni e Province</b>								
4 03 01 0	43	- Contributi comunali e provinciali	-	-	-	-	-	-	-	
		<b>TOTALE CATEGORIA 3^</b>	Lire	-	-	-	-	-	-	
		<b>Categoria 4^ - Trasferimenti da altri Enti del settore pubblico</b>								
4 04 01 0	44	- Contributi dell'Ente	-	-	-	-	-	-	-	
4 04 02 0	45	- Contributi diversi	-	-	-	-	-	-	-	
		<b>TOTALE CATEGORIA 4^</b>	Lire	-	-	-	-	-	-	
		<b>TOTALE TITOLO IV</b>	Lire	-	4.516.000.000	-	4.516.000.000	4.515.808.000	-	4.515.808.000

## XVI LEGISLATURA - DISEGNI DI LEGGE E RELAZIONI - DOCUMENTI

CONSUNTIVO FINANZIARIO ESERCIZIO 1997

AUTORITÀ PORTUALE DI CAGLIARI

ENTRATE

Differenze rispetto alle previsioni		G E S T I O N E D E I R E S I D U I A T T I V I						G E S T I O N E D I C A S S A				TOTALI dei residui attivi alla fine esercizio (9+15)						
In più (10-7)	In meno (7-10)	Residui all'inizio dell'esercizio	Riscossi	Rimasti da riscuotere (16-14)	Totali (14+15)	V a r i a z i o n i		Previsioni	Riscossioni	Differenze rispetto alle previsioni								
11	12					13	14			15	16		In più (16-13)	In meno (13-16)	17	18	19	20
-	192.000	-	-	-	-	-	-	-	-	-	4.515.808.000	-	-	-	-	-	-	-
-	-	-	-	-	-	-	-	-	-	-	-	-	-	-	-	-	-	-
-	-	-	-	-	-	-	-	-	-	-	-	-	-	-	-	-	-	-
-	-	-	-	-	-	-	-	-	-	-	-	-	-	-	-	-	-	-
-	192.000	-	-	-	-	-	-	-	-	-	4.515.808.000	-	-	-	-	-	-	-
-	-	-	-	-	-	-	-	-	-	-	-	-	-	-	-	-	-	-
-	-	-	-	-	-	-	-	-	-	-	-	-	-	-	-	-	-	-
-	-	-	-	-	-	-	-	-	-	-	-	-	-	-	-	-	-	-
-	-	-	-	-	-	-	-	-	-	-	-	-	-	-	-	-	-	-
-	-	-	-	-	-	-	-	-	-	-	-	-	-	-	-	-	-	-
-	192.000	-	-	-	-	-	-	-	-	-	4.515.808.000	-	-	-	-	-	-	-

## XVI LEGISLATURA - DISEGNI DI LEGGE E RELAZIONI - DOCUMENTI

CONSUNTIVO FINANZIARIO ESERCIZIO 1997

AUTORITÀ PORTUALE DI CAGLIARI

ENTRATE

Codice meccanogr.	C A P I T O L O		G E S T I O N E D I C O M P E T E N Z A								
	N°	D E N O M I N A Z I O N E	Iniziali	P r e v i s i o n i			S O M M E A C C E R T A T E				
				V a r i a z i o n i		Definitive (4+5-6)	Riscosse	Rimaste da riscuotere (10-8)	Totali accertati (8+9)		
1	2	3	4	In aumento (7-4)	In diminz. (4-7)					6	7
		<b>TITOLO V</b>									
		<b>ENTRATE DERIVANTI DA ACCENSIONI DI PRESTITI</b>									
		<i>Categoria 1° - Assunzioni di mutui</i>									
5 01 01 0	46	- Operazioni finanziarie a medio e lungo termine	-	-	-	-	-	-	-	-	-
		<b>TOTALE CATEGORIA 1°</b>	Lire	-	-	-	-	-	-	-	-
		<i>Categoria 2° - Assunzioni di altri debiti finanziari</i>									
5 02 01 0	47	- Operazioni finanziarie a breve termine	-	-	-	-	-	-	-	-	-
5 02 02 0	48	- Depositi di terzi a cauzione	30.000.000	-	-	30.000.000	4.655.440	-	4.655.440	-	-
		<b>TOTALE CATEGORIA 2°</b>	Lire	30.000.000	-	-	30.000.000	4.655.440	-	4.655.440	-
		<i>Categoria 3° - Emissioni di obbligazioni</i>									
5 03 01 0	49	=====	-	-	-	-	-	-	-	-	-
5 30 02 0	50	=====	-	-	-	-	-	-	-	-	-
		<b>TOTALE CATEGORIA 3°</b>	Lire	-	-	-	-	-	-	-	-
		<b>TOTALE TITOLO V</b>	Lire	30.000.000	-	-	30.000.000	4.655.440	-	4.655.440	-



## XVI LEGISLATURA - DISEGNI DI LEGGE E RELAZIONI - DOCUMENTI

CONSUNTIVO FINANZIARIO ESERCIZIO 1997			AUTORITÀ PORTUALE DI CAGLIARI			ENTRATE			
Codice meccanogr.	C A P I T O L O		G E S T I O N E D I C O M P E T E N Z A						
	N°	DENOMINAZIONE	Iniziali	P r e v i s i o n i		Definitive (4+5-6)	S O M M E A C C E R T A T E		
In aumento (7-4)				In diminuz. (4-7)	Riscosse		Rimaste da riscuotere (10-8)	Totali accertati (8+9)	
1	2	3	4	5	6	7	8	9	10
		<b>TITOLO VI</b>							
		<b>PARITTE DI GIRO C/ENTRATE</b>							
		<i>Categoria 1* - Entrate aventi natura di partite di giro</i>							
6 01 01 0	51	- Ritenute erariali	800.000.000	-	-	800.000.000	740.370.112	-	740.370.112
6 01 02 0	52	- Ritenute previdenz.li, assistenz.li ai dipend.li (INPS/ENPDEP)	180.000.000	-	-	180.000.000	136.453.276	-	136.453.276
6 01 03 0	53	- Ritenute diverse	5.000.000	-	-	5.000.000	-	-	-
6 01 04 0	54	- I.V.A. c/rivalsa	600.000.000	-	200.000.000	400.000.000	22.015.917	407.858.852	429.874.769
6 01 05 0	55	- Recuperi dal personale p/anticipazioni dell'Eate	-	-	-	-	-	-	-
6 01 06 0	56	- Trattenure p/c di terzi (rate Enti, quote sindacali)	60.000.000	-	-	60.000.000	11.721.474	-	11.721.474
6 01 07 0	57	=====	-	-	-	-	-	-	-
6 01 08 0	58	- Rimborso somme pagate p/c di terzi (recupero c/anticipazione spese)	2.000.000	-	-	2.000.000	-	1.500.000	1.500.000
6 01 09 0	59	- Partite in sospeso	2.000.000	-	-	2.000.000	-	-	-
		<b>TOTALE CATEGORIA 1*</b> Lire	1.649.000.000	-	200.000.000	1.449.000.000	910.560.779	409.358.852	1.319.919.631
		<b>TOTALE TITOLO VI</b> Lire	1.649.000.000	-	200.000.000	1.449.000.000	910.560.779	409.358.852	1.319.919.631

## XVI LEGISLATURA - DISEGNI DI LEGGE E RELAZIONI - DOCUMENTI

CONSUNTIVO FINANZIARIO ESERCIZIO 1997

AUTORITÀ PORTUALE DI CAGLIARI

ENTRATE

Differenze rispetto alle previsioni		GESTIONE DEI RESIDUI ATTIVI						GESTIONE DI CASSA				TOTALI dei residui attivi alla fine esercizio (9+15)			
In più (10-7)	In meno (7-10)	Residui all'inizio dell'esercizio	Riscossi	Rimasti da riscuotere (16-14)	Totali (14+15)	Variazioni		Previsioni	Riscossioni	Differenze rispetto alle previsioni					
11	12					13	14			15	16		In più (16-13)	In meno (13-16)	19
-	59.629.888	-	-	-	-	-	-	800.000.000	740.370.112	-	59.629.888	-	-	-	-
-	43.546.724	-	-	-	-	-	-	180.000.000	136.453.276	-	43.546.724	-	-	-	-
-	5.000.000	-	-	-	-	-	-	5.000.000	-	-	5.000.000	-	-	-	-
29.874.769	-	2.016.173.897	524.248.853	1.481.463.016	2.005.711.869	-	10.462.028	350.000.000	546.264.770	196.264.770	-	-	-	1.889.321.868	-
-	48.278.526	-	-	-	-	-	-	60.000.000	11.721.474	-	48.278.526	-	-	-	-
-	500.000	-	-	-	-	-	-	2.000.000	-	-	2.000.000	-	-	1.500.000	-
-	2.000.000	1.500.000	1.500.000	-	1.500.000	-	-	2.000.000	1.500.000	-	500.000	-	-	-	-
29.874.769	158.955.138	2.017.673.897	-	1.481.463.016	2.007.211.869	-	10.462.028	1.399.000.000	1.436.309.632	196.264.770	158.955.138	-	-	1.890.821.868	-
29.874.769	158.955.138	2.017.673.897	525.748.853	1.481.463.016	2.007.211.869	-	10.462.028	1.399.000.000	1.436.309.632	196.264.770	158.955.138	-	-	1.890.821.868	-

## XVI LEGISLATURA - DISEGNI DI LEGGE E RELAZIONI - DOCUMENTI

AUTORITÀ PORTUALE DI CAGLIARI

CONSUNTIVO FINANZIARIO ESERCIZIO 1997 ENTRATE

Codice		C A P I T O L O		G E S T I O N E D I C O M P E T E N Z A					
meccanogr.				P r e v i s i o n i			S O M M E A C C E R T A T E		
N°	D E N O M I N A Z I O N E		Iniziali	V a r i a z i o n i		Definitive	Riscosse	Rimaste	Totali
1	2	3	4	In aumento (7-4)	In diminuz. (4-7)	(4+5-6)	8	da riscuotere (10-8)	(8+9)
		<b>RIEPILOGO DEI TITOLI</b>							
		TITOLO I Entrate derivanti da trasferimenti correnti	4.900.000.000	1.100.000.000	-	6.000.000.000	6.476.015.940	508.530.330	6.984.546.270
		TITOLO II Altre entrate	3.645.000.000	1.165.000.000	100.000.000	4.710.000.000	3.371.777.274	1.427.035.468	4.798.812.742
		TITOLO III Entrate p/alienazione beni patrimoniali e riscossioni crediti	2.000.000.000	-	1.483.000.000	517.000.000	15.500.000	516.331.000	531.831.000
		TITOLO IV Entrate derivanti da trasferimenti in conto capitale	-	4.516.000.000	-	4.516.000.000	4.515.808.000	-	4.515.808.000
		TITOLO V Entrate derivanti da accensioni di prestiti	30.000.000	-	-	30.000.000	4.655.440	-	4.655.440
		TITOLO VI Partite di giro c/entrate	1.649.000.000	-	200.000.000	1.449.000.000	910.560.779	409.358.852	1.319.919.631
		<b>TOTALE</b> Lire	12.224.000.000	6.781.000.000	1.783.000.000	17.222.000.000	15.294.317.433	2.861.255.650	18.155.573.083
		Disavanzo finanziario di competenza							
		<b>TOTALE GENERALE DELL'ENTRATA</b> Lire	12.224.000.000	6.781.000.000	1.783.000.000	17.222.000.000	15.294.317.433	2.861.255.650	18.155.573.083

## XVI LEGISLATURA – DISEGNI DI LEGGE E RELAZIONI - DOCUMENTI

CONSUNTIVO FINANZIARIO ESERCIZIO 1997

AUTORITÀ PORTUALE DI CAGLIARI

ENTRATE

Differenze alle previsioni		GESTIONE DEI RESIDUI ATTIVI					GESTIONE DI CASSA				TOTALI dei residui attivi alla fine esercizio (9+15)		
In più (10-7)	In meno (7-10)	Residui all'inizio dell'esercizio	Riscossi	Rimasti da riscuotere (16-14)	Totali (14+15)	Variazioni		Previsioni	Riscossioni	Differenze alle previsioni			
11	12					13	14			15		16	In più (16-13)
984.546.270	-	182.888.550	182.888.550	-	182.888.550	-	-	4.900.000.000	6.658.904.490	1.758.904.490	-	-	508.530.330
504.400.591	415.587.849	4.716.063.868	1.490.795.911	3.156.026.770	4.646.822.681	-	69.241.187	3.965.000.000	4.862.573.185	1.355.857.309	458.284.124	4.583.062.238	
14.831.000	-	441.468.105	30.468.105	411.000.000	441.468.105	-	-	500.000.000	45.968.105	-	454.031.895	927.331.000	
-	192.000	-	-	-	-	-	-	-	4.515.808.000	-	-	-	
-	25.344.560	-	-	-	-	-	-	30.000.000	4.655.440	-	25.344.560	-	
29.874.769	158.955.138	2.017.673.897	525.748.853	1.481.463.016	2.007.211.869	-	10.462.028	1.399.000.000	1.436.309.632	196.264.770	158.955.138	1.890.821.868	
1.533.652.630	600.079.547	7.358.094.420	2.229.901.419	5.048.489.786	7.278.391.205	-	79.703.215	10.794.000.000	17.524.218.852	3.311.026.569	1.096.615.717	7.909.745.436	
1.533.652.630	600.079.547	7.358.094.420	2.229.901.419	5.048.489.786	7.278.391.205	-	79.703.215	10.794.000.000	17.524.218.852	3.311.026.569	1.096.615.717	7.909.745.436	



## XVI LEGISLATURA - DISEGNI DI LEGGE E RELAZIONI - DOCUMENTI

CONSUNTIVO FINANZIARIO ESERCIZIO 1997

AUTORITÀ PORTUALE DI CAGLIARI

SPESE

Codice meccanogr.	C A P I T O L O		G E S T I O N E D I C O M P E T E N Z A						
	N°	D E N O M I N A Z I O N E	P r e v i s i o n i			S O M M E I M P E G N A T E			
			Iniziali	V a r i a z i o n i		Definitive	Pagate	Rimaste da pagare	Totali impegnati
1	2	3	4	In aumento (7-4)	In diminiz. (4-7)	7	8	9	10
		Disavanzo di amministrazione	-	-	-	-	-	-	-
		<b>TITOLO I</b>							
		<b>SPESE CORRENTI</b>							
		<i>Categoria 1^ - Spese per gli Organi dell'Ente</i>							
1 01 01 0	1	- Compensi, assegni, indennità e rimborsi agli organi di amministrazione, di controllo	360.000.000	140.000.000	-	500.000.000	484.531.054	1.269.000	485.800.054
		<b>TOTALE CATEGORIA 1^</b> Lire	360.000.000	140.000.000	-	500.000.000	484.531.054	1.269.000	485.800.054
		<i>Categoria 2^ - Oneri per il personale in servizio</i>							
1 02 01 0	2	- Emolumenti fissi al personale dipendente	1.750.000.000	-	400.000.000	1.350.000.000	1.173.797.518	-	1.173.797.518
1 02 02 0	3	- Emolumenti variabili al personale dipendente (straordinario)	200.000.000	-	-	200.000.000	174.299.462	-	174.299.462
1 02 03 0	4	- Emolumenti al personale non dipendente dall'Ente	200.000.000	-	-	200.000.000	158.922.023	6.209.678	165.131.701
1 02 04 0	5	- Indennità e rimborso spese per viaggi e missioni	70.000.000	-	-	70.000.000	25.240.372	886.000	26.126.372
1 02 05 0	6	- Altri oneri per il personale (sussidi, contributi, mensa)	80.000.000	-	-	80.000.000	40.560.700	4.310.800	44.871.500
1 02 06 0	7	- Spese per corsi di formazione personale dipendente e partecipazione a spese per corsi indetti da Enti e Amministrazioni varie	10.000.000	-	-	10.000.000	2.352.500	600.000	2.952.500
1 02 07 0	8	- Oneri previdenziali, assistenziali e assicurativi a carico dell'Ente (INPS, ENPDEP, INAIL)	670.000.000	-	120.000.000	550.000.000	454.244.738	44.636.471	498.881.209
		<b>TOTALE CATEGORIA 2^</b> Lire	2.980.000.000	-	520.000.000	2.460.000.000	2.029.417.313	56.642.949	2.086.060.262
		<i>Categoria 3^ - Oneri per il personale in quiescenza</i>							
1 03 01 0	9	- Pensioni ed altri oneri similari a carico dell'Ente (contributi integrativi INPS/pensionati)	-	-	-	-	-	-	-
		<b>TOTALE CATEGORIA 3^</b> Lire	-	-	-	-	-	-	-



## XVI LEGISLATURA - DISEGNI DI LEGGE E RELAZIONI - DOCUMENTI

CONSUNTIVO FINANZIARIO ESERCIZIO 1997

AUTORITÀ PORTUALE DI CAGLIARI

SPESE

Codice meccanogr.	C A P I T O L O		G E S T I O N E D I C O M P E T E N Z A						
	N°	D E N O M I N A Z I O N E	P r e v i s i o n i				S O M M E I M P E G N A T E		
			Iniziali	In aumento (7-4)	In diminuz. (4-7)	Definitive (4+5-6)	Pagate	Rimaste da pagare (10-8)	Totali impegnati (8+9)
1	2	3	4	5	6	7	8	9	10
		<u>Categoria 4° - Spese per acquisto di beni di consumo e servizi</u>							
1 04 01 0	10	- Prestazioni di terzi per la gestione dei servizi portuali	-	-	-	-	-	-	-
1 04 02 0	11	- Prestazioni di terzi per manutenz., riparaz. e adattam. servizi	225.000.000	-	-	225.000.000	140.293.676	66.625.599	206.919.275
1 04 03 0	12	- Acquisto materiale di consumo, ricambi, carburanti e utensileria minuta	88.000.000	-	-	88.000.000	69.523.782	13.024.945	82.548.727
1 04 04 0	13	- Noleggio mezzi tecnici e spesa conduz. mezzi tecnici	-	-	-	-	-	-	-
1 04 05 0	14	- Utenze varie (energia elettrica, acqua, gas)	225.000.000	-	-	225.000.000	186.550.428	16.528.893	203.079.321
1 04 06 0	15	- Spese economato (stampati, cancelleria, libri, riviste, documentazione)	33.000.000	10.000.000	-	43.000.000	39.406.094	2.372.710	41.778.804
1 04 07 0	16	- Acquisto vestiario da lavoro	5.000.000	-	-	5.000.000	1.434.400	-	1.434.400
1 04 08 0	17	- Spese di rappresentanza	10.000.000	5.000.000	-	15.000.000	11.405.450	2.926.600	14.332.050
1 04 09 0	18	- Spese postali, telegrafiche, telefoniche	45.000.000	5.000.000	-	50.000.000	50.136.136	-	50.136.136
1 04 10 0	19	- Consulenze, studi e analoghe prestazioni professionali	115.000.000	165.000.000	-	280.000.000	246.675.047	10.272.244	256.947.291
1 04 11 0	20	- Locazioni passive, leasing ed altre	1.410.000.000	-	-	1.410.000.000	1.405.553.133	-	1.405.553.133
1 04 12 0	21	- Quote associaz., categoria, pubblicità e promozione	30.000.000	300.000.000	-	330.000.000	160.184.414	50.031.149	210.215.563
1 04 13 0	22	- Spese legali, giudiziarie e varie	70.000.000	30.000.000	-	100.000.000	61.110.240	6.063.000	67.173.240
1 04 14 0	23	- Premi assicurazione (RCT, incendio, furto etc.)	110.000.000	-	-	110.000.000	60.231.448	-	60.231.448
1 04 15 0	24	- Spese per pulizia uffici, servizi e aree portuali	439.000.000	-	-	439.000.000	317.531.534	71.681.753	389.213.287
1 04 16 0	25	- Spese diverse ammin. (trasporti, visite sanitarie etc.)	35.000.000	465.000.000	-	500.000.000	443.611.947	59.024.796	502.636.743
		TOTALE CATEGORIA 4°	2.840.000.000	980.000.000	-	3.820.000.000	3.193.647.729	298.551.689	3.492.199.418
			Lire						
		<u>Categoria 5° - Trasferimenti passivi</u>							
1 05 01 0	26	- Contributi aventi attinenza c/ sviluppo attività portuali	-	-	-	-	-	-	-
		TOTALE CATEGORIA 5°	-	-	-	-	-	-	-
			Lire						



## XVI LEGISLATURA – DISEGNI DI LEGGE E RELAZIONI - DOCUMENTI

CONSENTIVO FINANZIARIO ESERCIZIO 1997

AUTORITÀ PORTUALE DI CAGLIARI

SPESE

Codice meccanogr.	C A P I T O L O		G E S T I O N E D I C O M P E T E N Z A						
	N°	D E N O M I N A Z I O N E	Iniziali	P r e v i s i o n i		Definitive (4+5-6)	S O M M E I M P E G N A T E		
				In aumento (7-4)	In diminuz. (4-7)		Pagate	Rimaste da pagare (10-8)	Totali impegnati (8+9)
1	2	3	4	5	6	7	8	9	10
		<b>Categoria 6^ - Oneri finanziari</b>							
1 06 01 0	27	- Interessi e oneri passivi, spese e commiss. bancarie, penalità diverse etc.	100.000.000	380.000.000	-	480.000.000	395.538.700	71.158.685	466.697.385
		<b>TOTALE CATEGORIA 6^</b> Lire	100.000.000	380.000.000	-	480.000.000	395.538.700	71.158.685	466.697.385
		<b>Categoria 7^ - Oneri tributari</b>							
1 07 01 0	28	- Imposte, tasse e tributi vari	365.000.000	100.000.000	-	465.000.000	94.667.200	630.664.500	725.331.700
		<b>TOTALE CATEGORIA 7^</b> Lire	365.000.000	100.000.000	-	465.000.000	94.667.200	630.664.500	725.331.700
		<b>Categoria 8^ - Poste correttive e compensative di entrate correnti</b>							
1 08 01 0	29	- Restituzione e rimborsi diversi	70.000.000	-	-	70.000.000	63.478.080	6.012.495	69.490.575
		<b>TOTALE CATEGORIA 8^</b> Lire	70.000.000	-	-	70.000.000	63.478.080	6.012.495	69.490.575
		<b>Categoria 9^ - Spese non classificabili in altre voci</b>							
1 09 01 0	30	- Spese per liti, arbitraggi, risarcimenti e accessori	-	-	-	-	-	-	-
1 09 02 0	31	- Fondo di riserva (per maggiori spese obbligatorie e/o imprevedibili)	201.000.000	-	-	201.000.000	-	-	-
1 09 03 0	32	- Oneri vari straordinari: quote uso beni patrimoniali dello Stato	-	-	-	-	-	-	-
1 09 04 0	33	- Spese per realizzo delle entrate	-	-	-	-	-	-	-
		<b>TOTALE CATEGORIA 9^</b> Lire	201.000.000	-	-	201.000.000	-	-	-
		<b>TOTALE TITOLO I</b> Lire	6.916.000.000	1.600.000.000	520.000.000	7.996.000.000	6.261.280.076	1.064.299.318	7.325.579.394

## XVI LEGISLATURA - DISEGNI DI LEGGE E RELAZIONI - DOCUMENTI

CONSUNTIVO FINANZIARIO ESERCIZIO 1997

AUTORITÀ PORTUALE DI CAGLIARI

SPESE

Differenze rispetto alle previsioni		Residui all'inizio dell'esercizio	Pagati	Rimasti da pagare	Totali	G E S T I O N E D E I R E S I D U I		Previsioni	Pagamenti	G E S T I O N E D I C A S S A		TOTALI dei residui passivi alla fine esercizio (9+15)
In più (10-7)	In meno (7-10)					V a r i a z i o n i				Differenze alle previsioni	rispetto previsioni	
11	12					In più (16-13)	In meno (13-16)					
		13	14	15	16	17	18	19	20	21	22	23
-	13.302.615	205.376.993	64.058.266	141.318.727	205.376.993	-	-	70.000.000	459.596.966	389.596.966	-	212.477.412
-	13.302.615	205.376.993	64.058.266	141.318.727	205.376.993	-	-	70.000.000	459.596.966	389.596.966	-	212.477.412
260.331.700	-	48.916.500	42.916.500	-	42.916.500	-	6.000.000	365.000.000	137.583.700	-	227.416.300	630.664.500
260.331.700	-	48.916.500	42.916.500	-	42.916.500	-	6.000.000	365.000.000	137.583.700	-	227.416.300	630.664.500
-	509.425	4.439.885	3.544.885	895.000	4.439.885	-	-	70.000.000	67.022.965	-	2.977.035	6.907.495
-	509.425	4.439.885	3.544.885	895.000	4.439.885	-	-	70.000.000	67.022.965	-	2.977.035	6.907.495
-	-	-	-	-	-	-	-	-	-	-	-	-
-	201.000.000	-	-	-	-	-	-	-	-	-	-	-
-	-	271.920.000	-	271.920.000	271.920.000	-	-	-	-	-	-	271.920.000
-	-	-	-	-	-	-	-	-	-	-	-	-
-	201.000.000	271.920.000	-	271.920.000	271.920.000	-	-	-	-	-	-	271.920.000
<b>263.104.579</b>	<b>933.525.185</b>	<b>966.540.068</b>	<b>442.233.279</b>	<b>439.048.126</b>	<b>881.281.405</b>	-	<b>85.258.663</b>	<b>6.670.000.000</b>	<b>6.703.513.355</b>	<b>1.245.180.798</b>	<b>1.211.667.443</b>	<b>1.503.347.444</b>







## XVI LEGISLATURA - DISEGNI DI LEGGE E RELAZIONI - DOCUMENTI

CONSUNTIVO FINANZIARIO ESERCIZIO 1997

AUTORITÀ PORTUALE DI CAGLIARI

SPESE

Codice meccanogr.	C A P I T O L O		G E S T I O N E D I C O M P E T E N Z A						
	N°	D E N O M I N A Z I O N E	Iniziali	V a r i a z i o n i		Definitive (4+5-6)	S O M M E I M P E G N A T E		
				In aumento (7-4)	In diminuz. (4-7)		Pagate	Rimaste da pagare (10-8)	Totali impegnati (8+9)
1	2	3	4	5	6	7	8	9	10
2 05 01 0	48	Categoria 5 <sup>^</sup> - Indennità di anzianità e similari dovute al personale cessato dal servizio	150.000.000	70.000.000	-	220.000.000	211.744.489	-	211.744.489
		- Indennità di fine rapporto							
		TOTALE CATEGORIA 5 <sup>^</sup> Lire	150.000.000	70.000.000	-	220.000.000	211.744.489	-	211.744.489
		TOTALE TITOLO II Lire	3.629.000.000	4.836.000.000	718.000.000	7.747.000.000	968.963.311	5.789.346.599	6.758.309.910
		TITOLO III							
		SPESE PER L'ESTINZIONE DI MUTUI E ANTICIPAZIONI							
		Categoria 1 <sup>^</sup> - Rimborsi di mutui							
3 01 01 0	49	- Rimborso di finanziamenti a breve termine	-	-	-	-	-	-	-
3 01 02 0	50	- Rimborso di finanziamenti a medio/lungo termine	-	-	-	-	-	-	-
		TOTALE CATEGORIA 1 <sup>^</sup> Lire	-	-	-	-	-	-	-
		Categoria 2 <sup>^</sup> - Rimborsi di anticipazioni passive							
3 02 01 0	51	=====	-	-	-	-	-	-	-
		TOTALE CATEGORIA 2 <sup>^</sup> Lire	-	-	-	-	-	-	-
		Categoria 3 <sup>^</sup> - Rimborsi di obbligazioni							
3 03 01 0	52	=====	-	-	-	-	-	-	-
		TOTALE CATEGORIA 3 <sup>^</sup> Lire	-	-	-	-	-	-	-
		Categoria 4 <sup>^</sup> - Restituzione alle gestioni autonome di anticipazioni							
3 04 01 0	53	=====	-	-	-	-	-	-	-
		TOTALE CATEGORIA 4 <sup>^</sup> Lire	-	-	-	-	-	-	-
		Categoria 5 <sup>^</sup> - Estinzione di debiti diversi							
3 05 01 0	54	- Restituzione depositi di terzi a cauzione	30.000.000	-	-	30.000.000	-	4.655.440	4.655.440
		TOTALE CATEGORIA 5 <sup>^</sup> Lire	30.000.000	-	-	30.000.000	-	4.655.440	4.655.440
		TOTALE TITOLO III Lire	30.000.000	-	-	30.000.000	-	4.655.440	4.655.440

## XVI LEGISLATURA - DISEGNI DI LEGGE E RELAZIONI - DOCUMENTI

CONSUNTIVO FINANZIARIO ESERCIZIO 1997

AUTORITÀ PORTUALE DI CAGLIARI

SPESE

Differenze rispetto alle previsioni		G E S T I O N E D E I R E S I D U I					G E S T I O N E D I C A S S A				TOTALI dei residui passivi alla fine esercizio (9+15) 23		
In più (10-7)	In meno (7-10)	Residui all'inizio dell'esercizio	Pagati	Rimasti da pagare (16-14)	Totali (14+15)	V a r i a z i o n i		Previsioni	Pagamenti	Differenze rispetto alle previsioni		In più (20-19) 21	In meno (19-20) 22
11	12	13	14	15	16	In più (16-13) 17	In meno (13-16) 18	19	20	21			
-	8.255.511	269.000.000	269.000.000	-	269.000.000	-	-	450.000.000	480.744.489	30.744.489	-	-	
-	8.255.511	269.000.000	269.000.000	-	269.000.000	-	-	450.000.000	480.744.489	30.744.489	-	-	
-	988.690.090	1.828.553.330	1.782.878.965	45.674.365	1.828.553.330	-	-	3.080.000.000	2.751.842.276	30.744.489	358.902.213	5.835.020.964	
-	-	-	-	-	-	-	-	-	-	-	-	-	
-	-	-	-	-	-	-	-	-	-	-	-	-	
-	-	-	-	-	-	-	-	-	-	-	-	-	
-	-	-	-	-	-	-	-	-	-	-	-	-	
-	-	-	-	-	-	-	-	-	-	-	-	-	
-	-	-	-	-	-	-	-	-	-	-	-	-	
-	-	-	-	-	-	-	-	-	-	-	-	-	
-	-	-	-	-	-	-	-	-	-	-	-	-	
-	25.344.560	184.186.585	3.882.059	180.304.525	184.186.584	-	1	-	3.882.059	3.882.059	-	184.959.965	
-	25.344.560	184.186.585	3.882.059	180.304.525	184.186.584	-	1	-	3.882.059	3.882.059	-	184.959.965	
-	25.344.560	184.186.585	3.882.059	180.304.525	184.186.584	-	1	-	3.882.059	3.882.059	-	184.959.965	

## XVI LEGISLATURA - DISEGNI DI LEGGE E RELAZIONI - DOCUMENTI

CONSUNTIVO FINANZIARIO ESERCIZIO 1997

AUTORITÀ PORTUALE DI CAGLIARI

SPESE

Codice meccanogr.	C A P I T O L O		G E S T I O N E D I C O M P E T E N Z A						
	N°	D E N O M I N A Z I O N E	Iniziali	V a r i a z i o n i		Definitive (4+5-6)	S O M M E I M P E G N A T E		
				In aumento (7-4)	In diminuz. (4-7)		Pagate	Rimaste da pagare (10-8)	Totali impegnati (8+9)
1	2	3	4	5	6	7	8	9	10
		<b>TITOLO IV</b>							
		<b>PARTITE DI GIRO C/SPESE</b>							
		Categoria 1^ - Spese aventi natura di partite di giro							
4 01 01 0	55	- Ritenute erariali	800.000.000	-	-	800.000.000	671.188.000	69.182.112	740.370.112
4 01 02 0	56	- Ritenute previdenziali, assistenziali ai dipend. (INPS/ENPDEP)	180.000.000	-	-	180.000.000	120.954.439	15.498.837	136.453.276
4 01 03 0	57	- Ritenute diverse	5.000.000	-	-	5.000.000	-	-	-
4 01 04 0	58	- I.V.A. (c/acquisti c/o versam.)	600.000.000	-	200.000.000	400.000.000	380.501.949	49.372.820	429.874.769
4 01 05 0	59	- Anticipazioni dell'Ente al personale dipendente	-	-	-	-	-	-	-
4 01 06 0	60	- Versamento trattenute a favore di terzi (rate enti, quote sindacali etc.)	60.000.000	-	-	60.000.000	11.421.474	300.000	11.721.474
4 01 07 0	61	=====	-	-	-	-	-	-	-
4 01 08 0	62	- Somme pagate per conto di terzi (anticipazioni, spese etc.)	2.000.000	-	-	2.000.000	-	-	-
4 01 09 0	63	- Partite in sospeso	2.000.000	-	-	2.000.000	1.500.000	-	1.500.000
		<b>TOTALE CATEGORIA 1^</b>	1.649.000.000	-	200.000.000	1.449.000.000	1.185.565.862	134.353.769	1.319.919.631
		<b>TOTALE TITOLO IV</b>	1.649.000.000	-	200.000.000	1.449.000.000	1.185.565.862	134.353.769	1.319.919.631

## XVI LEGISLATURA – DISEGNI DI LEGGE E RELAZIONI - DOCUMENTI

CONSUNTIVO FINANZIARIO ESERCIZIO 1997		AUTORITÀ PORTUALE DI CAGLIARI						SPESE				TOTALI dei residui passivi alla fine esercizio (9+15)
		G E S T I O N E D E I R E S I D U I						G E S T I O N E D I C A S S A				
Differenze rispetto alle previsioni		Residui all'inizio dell'esercizio	Pagati	Rimasti da pagare	Totali	V a r i a z i o n i		Previsioni	Pagamenti	Differenze rispetto alle previsioni		
In più (10-7)	In meno (7-10)					In più (16-13)	In meno (13-16)			In più (20-19)	In meno (19-20)	
11	12	13	14	15	16	17	18	19	20	21	22	23
-	59.629.888	217.480.614	217.482.000	-	217.482.000	1.386	-	800.000.000	888.670.000	88.670.000	-	69.182.112
-	43.546.724	19.692.551	19.862.551	-	19.862.551	170.000	-	180.000.000	140.816.990	-	39.183.010	15.498.837
-	5.000.000	-	-	-	-	-	-	5.000.000	-	-	5.000.000	-
29.874.769	-	61.149.448	56.713.067	2.203.286	58.916.353	-	2.233.095	450.000.000	437.215.016	-	12.784.984	51.576.106
-	48.278.526	563.800	393.800	-	393.800	-	170.000	60.000.000	11.815.274	-	48.184.726	300.000
-	-	-	-	-	-	-	-	-	-	-	-	-
-	2.000.000	-	-	-	-	-	-	2.000.000	-	-	2.000.000	-
-	500.000	-	-	-	-	-	-	2.000.000	1.500.000	-	500.000	-
29.874.769	158.955.138	298.886.413	294.451.418	2.203.286	296.654.704	171.386	2.403.095	1.499.000.000	1.480.017.280	88.670.000	107.652.720	136.557.055
29.874.769	158.955.138	298.886.413	294.451.418	2.203.286	296.654.704	171.386	2.403.095	1.499.000.000	1.480.017.280	88.670.000	107.652.720	136.557.055

## XVI LEGISLATURA - DISEGNI DI LEGGE E RELAZIONI - DOCUMENTI

CONSUNTIVO FINANZIARIO ESERCIZIO 1997

AUTORITÀ PORTUALE DI CAGLIARI

SPESE

Codice meccanogr.	C A P I T O L O		G E S T I O N E D I C O M P E T E N Z A						
	N°	D E N O M I N A Z I O N E	P r e v i s i o n i			S O M M E I M P E G N A T E			
			Iniziali	In aumento (7-4)	In diminiz. (4-7)	Definitive (4+5-6)	Pagate	Rimaste da pagare (10-8)	Totali impegnati (8+9)
1	2	3	4	5	6	7	8	9	10
		<b>RIEPILOGO DEI TITOLI</b>							
		TITOLO I Spese correnti	6.916.000.000	1.600.000.000	520.000.000	7.996.000.000	6.261.280.076	1.064.299.318	7.325.579.394
		TITOLO II Spese in conto capitale	3.629.000.000	4.836.000.000	718.000.000	7.747.000.000	968.963.311	5.789.346.599	6.758.309.910
		TITOLO III Spese per l'estinzione di mutui e di anticipazioni	30.000.000	-	-	30.000.000	-	4.655.440	4.655.440
		TITOLO IV Partite di giro c/Spese	1.649.000.000	-	200.000.000	1.449.000.000	1.185.565.862	134.353.769	1.319.919.631
		<b>TOTALE TITOLI</b> Lire	<b>12.224.000.000</b>	<b>6.436.000.000</b>	<b>1.438.000.000</b>	<b>17.222.000.000</b>	<b>8.415.809.249</b>	<b>6.992.655.126</b>	<b>15.408.464.375</b>
		Avanzo finanziario di competenza	-	-	-	-	-	-	2.747.108.708
		Avanzo di cassa	-	-	-	-	-	-	-
		<b>TOTALE GENERALE DELLE SPESE</b> Lire	<b>12.224.000.000</b>	<b>6.436.000.000</b>	<b>1.438.000.000</b>	<b>17.222.000.000</b>	<b>8.415.809.249</b>	<b>6.992.655.126</b>	<b>18.155.573.083</b>

## XVI LEGISLATURA - DISEGNI DI LEGGE E RELAZIONI - DOCUMENTI

CONSUNTIVO FINANZIARIO ESERCIZIO 1997

AUTORITÀ PORTUALE DI CAGLIARI

SPESE

Differenze rispetto alle previsioni		GESTIONE DEI RESIDUI						GESTIONE DI CASSA				TOTALI dei residui passivi alla fine esercizio (9+15)				
In più (10-7)	In meno (7-10)	Residui all'inizio dell'esercizio	Pagati	Rimasti da pagare (16-14)	Totali (14+15)	Variazioni		Previsioni	Pagamenti	Differenze rispetto alle previsioni						
11	12					13	14			15	16		In più (16-13)	In meno (13-16)	17	18
263.104.579	933.525.185	966.540.068	442.233.279	439.048.126	881.281.405	-	85.258.663	6.670.000.000	6.703.513.355	1.245.180.798	1.211.667.443	1.503.347.444				
-	988.690.090	1.828.553.330	1.782.878.965	45.674.365	1.828.553.330	-	-	3.080.000.000	2.751.842.276	30.744.489	358.902.213	5.835.020.964				
-	25.344.560	184.186.585	3.882.059	180.304.525	184.186.584	-	1	-	3.882.059	3.882.059	-	184.959.965				
29.874.769	158.955.138	298.886.413	294.451.418	2.203.286	296.654.704	171.386	2.403.095	1.499.000.000	1.480.017.280	88.670.000	107.652.720	136.557.055				
292.979.348	2.106.514.973	3.278.166.396	2.523.445.721	667.230.302	3.190.676.023	171.386	87.661.759	11.249.000.000	10.939.254.970	1.368.477.346	1.678.222.376	7.659.885.428				
-	-	-	-	-	-	-	-	-	-	-	-	-				
-	-	-	-	-	-	-	-	-	6.584.963.882	-	-	-				
292.979.348	2.106.514.973	3.278.166.396	2.523.445.721	667.230.302	3.190.676.023	171.386	87.661.759	11.249.000.000	17.524.218.852	1.368.477.346	1.678.222.376	7.659.885.428				

XVI LEGISLATURA - DISEGNI DI LEGGE E RELAZIONI - DOCUMENTI

CONTO ECONOMICO (in Lire)

PARTE PRIMA

ENTRATE E SPESE FINANZIARIE CORRENTI

TOTALE ENTRATE CORRENTI ACCERTATE (come da conto finanziario):		
TITOLO I	6.984.546.270	7.325.579.394
TITOLO II	4.798.812.742	
TOTALE PARTE PRIMA (1)	11.783.359.012	7.325.579.394

TOTALE SPESE CORRENTI (impegnate come da conto finanziario):

TITOLO I		7.325.579.394
TOTALE PARTE PRIMA (1)		7.325.579.394

PARTE SECONDA

COMPONENTI CHE NON DANNO LUOGO A MOVIMENTI FINANZIARI

RICAVI

A) - RISCONTI PASSIVI INIZIALI	-	
B) - PRODUZIONI INTERNE	-	
C) - TRASFERIMENTI ATTIVI IN NATURA	-	
D) - VARIAZIONI PATRIMONIALI STRAORDINARIE:		
- Sopravvenienze attive	20.731.738	
- Plusvalenze	15.500.000	
- Arrotondamenti attivi	4.439	
E) - QUOTA CONTRIBUTI C/CAPITALE	903.161.600	
F) - RISCONTI ATTIVI FINALI (Magazz. scorte) - COSTI ANTICIPATI	344.507.028	
G) - RETTIFICHE A SPESE IMPEGNATE ED ENTRATE ACCERTATE	27.679.836	
TOTALE PARTE SECONDA (2)	1.311.584.641	
TOTALE GENERALE (1 + 2)	13.094.943.653	
DISAVANZO ECONOMICO	-	
TOTALE A PAREGGIO	13.094.943.653	

COSTI

A) - RISCONTI ATTIVI INIZIALI (magazz. scorte)	364.034.699	
B) - ONERI IN NATURA PER PRODUZIONI INTERNE	-	
C) - TRASFERIMENTI PASSIVI IN NATURA	-	
D) - QUOTE AMMORTAMENTI E DEPERIMENTI		
- Immobili, fabbricati e opere portuali diverse	191.464.629	
- Impianti, attrezzature e macchinari	215.640.428	
- Mobili, macchine d'ufficio e dotazioni varie	48.753.272	
- Autovetture di servizio	8.773.984	
- Diversi	582.924.833	
E) - SVALUTAZIONI E DEPREZZAMENTI	-	
F) - ALTRI ACCANTONAMENTI	16.407.631	
G) - QUOTA PER ADEGUAMENTO FONDO INDENN. E ANZIAN. PERSONALE	106.532.816	
H) - VARIAZIONI PATRIMONIALI STRAORDINARIE:		
- Sopravvenienze passive	79.683.632	
- Minusvalenze	1.150.000	
- Arrotondamenti passivi	25.390	
I) RISCONTI PASSIVI FINALI - RICAVI ANTICIPATI	25.914.908	
L) RETTIFICHE A SPESE IMPEGNATE ED ENTRATE ACCERTATE	283.085.000	
TOTALE PARTE SECONDA (2)	1.924.391.222	
TOTALE GENERALE (1 + 2)	9.249.970.616	
AVANZO ECONOMICO	3.844.973.037	
TOTALE A PAREGGIO	13.094.943.653	

## XVI LEGISLATURA - DISEGNI DI LEGGE E RELAZIONI - DOCUMENTI

## SITUAZIONE PATRIMONIALE AL 31.12.1997

A T T I V I T A'	C O N S I S T E N Z E		D I F F E R E N Z E	
	Al 01.01.97	Al 31.12.97	In più	In meno
Disponibilità liquide				
- Cassa	-	-	-	-
- Banca c/c	4.051.665.281	10.636.629.163	6.584.963.882	-
- Banca c/Reversali da emettere per incassi fine esercizio	374.191.676	918.564.844	544.373.168	-
- Conti correnti postali	-	-	-	-
<b>TOTALE</b>	4.425.856.957	11.555.194.007	7.129.337.050	-
Lire				
Residui attivi				
- Verso lo Stato ed altri Enti	2.112.225.206	2.805.724.273	693.499.067	-
- Verso utenti	4.522.492.654	3.942.164.758	-	580.327.896
- Verso altri	349.184.884	243.291.561	-	105.893.323
<b>TOTALE</b>	6.983.902.744	6.991.180.592	693.499.067	686.221.219
Lire				
Crediti				
- Depositi Bancari	-	-	-	-
- Depositi vincolati per il Fondo Indennità licenziamento	-	-	-	-
- Polizze contratte con Comp. di Ass. per Indennità licenziamento personale	-	-	-	-
- Prestiti ed anticipazioni a breve	-	-	-	-
- Depositi cauzionali	-	-	-	-
- Crediti diversi	667.920.147	332.922.600	-	334.997.547
<b>TOTALE</b>	667.920.147	332.922.600	-	334.997.547
Lire				
Rimanenze d'esercizio				
- Magazzino	364.034.699	344.507.028	-	19.527.671
- Risconti attivi diversi	155.115.643	157.850.110	2.734.467	-
<b>TOTALE</b>	519.150.342	502.357.138	2.734.467	19.527.671
Lire				



## XVI LEGISLATURA - DISEGNI DI LEGGE E RELAZIONI - DOCUMENTI

## SITUAZIONE PATRIMONIALE AL 31.12.1997

A T T I V I T A'	C O N S I S T E N Z E		D I F F E R E N Z E	
	Al 01.01.97	Al 31.12.97	In più	In meno
Investimenti mobiliari				
- Partecipazioni azionarie	-	-	-	-
- Conferimenti e quote in altri Enti	-	-	-	-
- Titoli di credito	-	-	-	-
TOTALE				
				Lire
Immobili				
- Terreni	-	-	-	-
- Fabbricati	319.113.066	319.113.066	-	-
- Opere portuali	2.171.966.564	3.221.561.765	1.049.595.201	-
- Opere e arredi Stazione Marittima Porto Cagliari	1.559.306.728	1.570.811.728	11.505.000	-
TOTALE	4.050.386.358	5.111.486.559	1.061.100.201	-
				Lire
Immobilizzazioni tecniche				
- Impianti fissi ed altre immobilizzazioni tecniche	3.409.905.017	3.725.253.717	315.348.700	-
- Attrezzature e macchinari	340.824.990	338.524.990	-	2.300.000
- Mobili, macchine e dotazioni ufficio	368.115.953	399.929.348	31.813.395	-
- Automezzi al servizio del Porto	-	-	-	-
- Autovetture di servizio	49.338.802	49.338.802	-	-
TOTALE	4.168.184.762	4.513.046.857	347.162.095	2.300.000
				Lire

## XVI LEGISLATURA - DISEGNI DI LEGGE E RELAZIONI - DOCUMENTI

## SITUAZIONE PATRIMONIALE AL 31.12.1997

A T T I V I T A'	C O N S I S T E N Z E		D I F F E R E N Z E	
	Al 01.01.97	Al 31.12.97	In più	In meno
Beni immateriali	-	-	-	-
- Brevetti	-	-	-	-
- Diversi	-	-	-	-
- Valori in formazione	1.633.550.239	5.730.832.365	4.097.282.126	-
<b>TOTALE</b>	1.633.550.239	5.730.832.365	4.097.282.126	-
	Lire			
Altri costi pluriennali	-	-	-	-
- Costi e perdite di emissione	-	-	-	-
- Costi pluriennali diversi	503.023.792	652.119.959	149.096.167	-
<b>TOTALE</b>	503.023.792	652.119.959	149.096.167	-
	Lire			
<b>TOTALE ATTIVITA'</b>	22.951.975.341	35.389.140.077	13.480.211.173	1.043.046.437
	Lire			
Deficit patrimoniale	-	-	-	-
- Disavanzo economico esercizi precedenti	-	-	-	-
- Disavanzo economico esercizio 1996	-	-	-	-
<b>TOTALE</b>	-	-	-	-
	Lire			
<b>TOTALE A PAREGGIO</b>	22.951.975.341	35.389.140.077	13.480.211.173	1.043.046.437
	Lire			
Conti d'ordine	-	-	-	-
- Valori di terzi depositati a cauzione, garanzie etc.	-	-	-	-
- Conti diversi (beni Stato in uso e/o in gestione)	5.751.332.609	5.751.332.609	-	-
<b>TOTALE</b>	5.751.332.609	5.751.332.609	-	-
	Lire			

## XVI LEGISLATURA - DISEGNI DI LEGGE E RELAZIONI - DOCUMENTI

## SITUAZIONE PATRIMONIALE AL 31.12.1997

P A S S I V I T A'	C O N S I S T E N Z E		D I F F E R E N Z E	
	Al 01.01.97	Al 31.12.97	In più	In meno
Debiti di tesoreria				
- Anticipazioni del Tesoriere per mandati da emettere	-	586.111	586.111	-
- Scoperti di c/c	-	-	-	-
<b>TOTALE</b>		<b>586.111</b>	<b>586.111</b>	
				Lire
Residui passivi				
- Verso lo Stato ed altri Enti	606.439.336	401.634.920	-	204.804.416
- Verso fornitori	528.213.236	684.423.677	156.210.441	-
- Verso fornitori per valori in formazione	1.633.550.239	5.730.832.365	4.097.282.126	-
- Verso dipendenti ed Organi Aziendali	269.000.000	-	-	269.000.000
- Verso altri	192.139.585	211.841.355	19.701.770	-
<b>TOTALE</b>	<b>3.229.342.396</b>	<b>7.028.732.317</b>	<b>4.273.194.337</b>	<b>473.804.416</b>
				Lire
Debiti Bancari e finanziari				
- Mutui ed anticipazioni passive	-	-	-	-
- Obbligazioni in circolazione	-	-	-	-
- Debiti diversi	158.147.022	157.850.110	-	296.912
<b>TOTALE</b>	<b>158.147.022</b>	<b>157.850.110</b>	<b>-</b>	<b>296.912</b>
				Lire
Rimanenze d'esercizio				
- Risconti passivi diversi - ricavi anticipati	10.600.000	3.638.561.308	3.627.961.308	-
- Beni da consegnare	-	516.331.000	516.331.000	-
<b>TOTALE</b>	<b>10.600.000</b>	<b>4.154.892.308</b>	<b>4.144.292.308</b>	<b>-</b>
				Lire
Fondi di accantonamento				
- Fondo svalutazione titoli	-	-	-	-
- Fondo rischi su crediti	64.275.360	80.682.991	16.407.631	-
- Fondo liquidazione Indennità anzianità del personale	560.710.196	455.498.523	-	105.211.673
- Fondo imposte e tasse	442.608.000	947.500.000	504.892.000	-
- Fondi diversi	584.840.711	584.840.711	-	-
<b>TOTALE</b>	<b>1.652.434.267</b>	<b>2.068.522.225</b>	<b>521.299.631</b>	<b>105.211.673</b>
				Lire

## XVI LEGISLATURA - DISEGNI DI LEGGE E RELAZIONI - DOCUMENTI

## SITUAZIONE PATRIMONIALE AL 31.12.1997

P A S S I V I T A'	C O N S I S T E N Z E		D I F F E R E N Z E	
	Al 01.01.97	Al 31.12.97	In più	In meno
Fondi di ammortamento	1.026.491.006	1.219.108.115	192.617.109	-
- Immobili ed opere portuali diverse	1.494.560.047	1.589.650.475	95.090.428	-
- Immobilizzazioni tecniche	281.822.465	334.823.257	53.000.792	-
- Mobili e attrezzature uffici	36.177.828	44.951.812	8.773.984	-
- Autovetture di servizio	638.321	638.321	-	-
- Diversi	2.839.689.667	3.189.171.980	349.482.313	-
<b>TOTALE</b>	<b>Lire</b>	<b>Lire</b>		
<b>TOTALE PASSIVITA'</b>	<b>7.890.213.352</b>	<b>16.599.755.051</b>	<b>9.288.854.700</b>	<b>579.313.001</b>
Patrimonio netto	2.200.936.888	2.200.936.888	-	-
- Fondo di dotazione	496.731.185	3.818.216.778	3.321.485.593	-
- Riserve obbligatorie	-	-	-	-
- Riserve diverse	-	-	-	-
- Fondo rivalutazione	-	-	-	-
- Fondo ex art. 55 TUIR (D.P.R. 917/86)	8.925.258.323	8.925.258.323	-	-
- Avanzo economico esercizi precedenti	3.438.835.593	-	-	3.438.835.593
- Avanzo economico dell'esercizio	-	3.844.973.037	3.844.973.037	-
<b>TOTALE PATRIMONIO NETTO</b>	<b>Lire</b>	<b>Lire</b>		
<b>TOTALE A PAREGGIO</b>	<b>15.061.761.989</b>	<b>18.789.385.026</b>	<b>7.166.458.630</b>	<b>3.438.835.593</b>
	<b>22.951.975.341</b>	<b>35.389.140.077</b>	<b>16.455.313.330</b>	<b>4.018.148.594</b>
Conti d'ordine	-	-	-	-
- Valori di terzi depositati a cauzione, garanzie etc.	5.751.332.609	5.751.332.609	-	-
- Conti diversi (beni Stato in gestione)	5.751.332.609	5.751.332.609	-	-
<b>TOTALE</b>	<b>Lire</b>	<b>Lire</b>		
	<b>5.751.332.609</b>	<b>5.751.332.609</b>	<b>-</b>	<b>-</b>

## XVI LEGISLATURA - DISEGNI DI LEGGE E RELAZIONI - DOCUMENTI

## BILANCIO CONSUNTIVO ESERCIZIO 1997 - SITUAZIONE AMMINISTRATIVA AL 31.12.1997

	Importi parziali	Importi totali
<b>CONSISTENZA DELLA CASSA</b> all'inizio dell'esercizio		<b>4.051.665.281</b>
<b>RISCOSSIONI</b>	15.294.317.433	
- in conto competenza		
- in conto residui	2.229.901.419	17.524.218.852
<b>PAGAMENTI</b>	8.415.809.249	
- in conto competenza		
- in conto residui	2.523.445.721	10.939.254.970
<b>CONSISTENZA DELLA CASSA</b> alla fine dell'esercizio		<b>10.636.629.163</b>
<b>RESIDUI ATTIVI</b>	5.048.489.786	
- degli anni precedenti		
- dell'esercizio 1997	2.861.255.650	7.909.745.436
<b>RESIDUI PASSIVI</b>	667.230.302	
- degli anni precedenti		
- dell'esercizio 1997	6.992.655.126	7.659.885.428
<b>AVANZO DI AMINISTRAZIONE AL 31.12.1997</b>		<b>10.886.489.171</b>

XVI LEGISLATURA - DISEGNI DI LEGGE E RELAZIONI - DOCUMENTI

Cagliari, 15/01/98

SERVIZIO DI TESORERIA UNICA  
ESERCIZIO 1997

Spett.  
AUTORITA' PORTUALE  
09100 CAGLIARI

Situazione di Cassa - Raccordo con Saldo Banca Tesoreria

- Consistenza di cassa come da situazione amministrativa 10.636.629.163
- Somme riscosse in attesa di reverse 918.564.844
- Pagamenti in attesa di mandato 586.111
- Saldo Banca la 31.12.1997 11.554.607.896

La Banca Filiale di Cagliari, fa presente che i dati enunciati nel presente modulo si riferiscono alla Vostra posizione al 31/12/97. Si rappresenta, nel contempo che tra le risultanze contabili fornite con il presente modulo e quelle eventualmente in possesso della Sezione di Tesoreria Provinciale di Cagliari potrebbero esserci delle discordanze in quanto la Sezione stessa potrebbe aver provveduto direttamente alla contabilizzazione di partite, al momento, non ancora comunicateci.

Cio' premesso, informiamo che la Vostra situazione contabile risulta essere cosi composta:

- somme esistenti nella contabilita' speciale fruttifera .. L. 170.459.640  
- somme esistenti nella contabilita' speciale infruttifera.. L. 11.372.927.877  
TOTALE ..... L. 11.543.387.517

Di tali somme siamo a conoscenza che risultano vincolate a favore di terzi aventi causa ..... L.  
e sulla base delle nostre scritture di evidenze in conser-  
genza di operazioni effettuate per Vostro conto entro  
i prossimi 30 giorni lavorativi verranno da noi prelevate... L.  
certanto la Vostra situazione contabile effettiva e' di... L.  
Per Vostra opportuna conoscenza, rendiamo noto che entro i  
prossimi 3 giorni lavorativi, provvederemo a versare nelle  
suddette contabilita' speciali somme introitate per Vs.  
conto per un totale di ..... L.

Si precisa che le suddette risultanze:  
COMPENDONO:  
- N. Scincassi effettuati in assenza di reverse per .... L.  
- N. Spagamenti effettuati in assenza di mandato per .... L.

Come da elenchi allegati per i quali non sono ancora  
pervenuti i relativi ordinativi:  
NON COMPENDONO:  
- N. reversali d'incasso inaspettate per ..... L.  
- N. mandati di pagamento inaspriti per ..... L.

Come da elenchi allegati

NOTE:

Distinti saluti

Allegati n. 2 elenchi

Abbattuto a L.

INTEGRA DI SOLO ASSUNTO

BANCA NAZIONALE DEL LAVORO  
CAGLIARI

928 tog/bss/12

170.459.640
11.372.927.877
11.543.387.517
6.779.851
11.535.507.675
18.000.000
918.564.844
586.111

## XVI LEGISLATURA – DISEGNI DI LEGGE E RELAZIONI - DOCUMENTI

## Allegato n. 2

## Elenco Residui Attivi al 31.12.1997 come da Rendiconto Finanziario

- Somme riscosse in conto Reversali da emettere	918.564.844	
- Crediti v/Stato	2.805.724.273	
- Crediti diversi	759.622.561	
- Crediti per fatture da emettere	190.053.229	
- Crediti v/Clienti:	4.673.964.907	Note
Agenave s.n.c.	22.422.723	
Agenzia Marittima Vespa di Marco Deplano	17.275.425	
Agip Petroli S.p.A.	97.227	Pratica di recupero dall' Avvocato
Alumix S.p.A.	878.135	
Animal Import Export S.r.l.	13.284.609	
Angius F.lli M.A. e G. S.n.c.	3.571.253	
Aritzzi Leonardo	1.432.117	
Azzeni Alberto	4.368.496	
C.T.O. S.r.l.	153.792.361	
Cagliari Trasporti	2.427.000	
Cherchi Augusto	1.673.774	
Cincotta Agenzia Marittima	6.936.557	Pratica di recupero dall' Avvocato
Calcestruzzi Antiochesi S.n.c.	89.160	
Casanova Giovanni Battista	147.000	
Centro Residenziale Frutti d'Oro "La Vigna"	1.046.630	

## XVI LEGISLATURA – DISEGNI DI LEGGE E RELAZIONI - DOCUMENTI

## Allegato n. 2

- Crediti per Clienti - continua -			
CIEFFE di Vittorio Falchi	2.017.985	Pratica di recupero dall'Avvocato	
CO.MI.SA. di Giannotti Massimo	1.566.750	Pratica di recupero dall'Avvocato	
Comando Zona Fari della Sardegna	1.686.746		
Compagnia Lavoratori Portuali S.r.l.	1.669.830		
Compagnia Portuale Portoscuso	7.297.255	Pratica di recupero dall'Avvocato	
Comune di Cagliari	2.510.650		
Consorzio agrario interprov. Ca/Or	14.875.454		
Consorzio Imprese Imbarchi e Sbarchi S.p.A.	26.186.295		
Coop. "Il Delfino" S.r.l.	113.672.859	Pratica di recupero dall'Avvocato	
Coop. "Lo Squalo"	9.095.087	Pratica di recupero dall'Avvocato	
Coop. GietleUno S.r.l.	43.517.221	Pratica di recupero dall'Avvocato	
Coop. "Non Solo Mare" a r.l.	163.368		
Corporazione Piloti Cagliari	2.846.882		
Dessalvi Efisio Antonio	9.376.610	Pratica di recupero dall'Avvocato	
E.D.E.M. S.p.A.	23.727.168	Pratica di recupero dall'Avvocato	
E.N.E.L. - Ufficio Imposte e Tasse - S.p.A.	1.748.636		
Ecologia Mare	1.866.394	Pratica di recupero dall'Avvocato	
Ecologica Mediterranea S.r.l.	130.000		
Edil.Fer. S.r.l.	44.807.161	Pratica di recupero dall'Avvocato	
Efispau S.r.l.	6.341.040	Pratica di recupero dall'Avvocato	
Efispau S.r.l.	532.940		
F.I.L.T. - C.G.I.L. Segreteria Territoriale	2.016.480		
Ferriere Acciaierie Sarde S.p.A.	3.522.440	Pratica di recupero dall'Avvocato	
Fradettoni Raffaele & Figli S.p.A.	1.190.000		



## XVI LEGISLATURA – DISEGNI DI LEGGE E RELAZIONI - DOCUMENTI

## Allegato n. 2

- Crediti per Clienti - continua -		
G.d'Alesio S.a.S.	1.568.572	Pratica di recupero dall'Avvocato
Galasso Natalino	12.321.196	Pratica di recupero dall'Avvocato
Gavassino S.p.A. Lavori marittimi	425.929.882	Pratica di recupero dall'Avvocato
Gest.Navi S.r.l.	249.931	
Gezia Navigazioni S.p.A.	193.969.548	Pratica di recupero dall'Avvocato
Grendi Tarros S.p.A.	12.346.350	
Gruppo ormeggiatori "A. Pinna"	10.327.235	
Italsud Containers S.p.A.	13.005.306	
IMECI S.r.l.	1.914.370	Pratica di recupero dall'Avvocato
Impresa Portuale S.r.l.	225.802.177	
Impresa S.G. di Sedda Gianni	4.832.706	Pratica di recupero dall'Avvocato
Is Canneddas S.r.l.	98.882.414	Pratica di recupero dall'Avvocato
La Neon Europa pubblicità S.r.l.	1.328.066	
Marisped S.n.c.	664.230	
Masia Agenzia marittima	60.955	
Matta Daniela	13.541.012	
Meloni Carlo & C. S.p.A. Agenzia Marittima	1.829.100	
Società Metalfer di S. e L. Canu S.n.c.	17.577.450	Pratica di recupero dall'Avvocato
Motomar Sarda S.r.l.	12.543.881	
Mura Gaetano & Figli	61.820.558	Pratica di recupero dall'Avvocato
Naval Sarda S.r.l.	30.570	
Nuova Mineraria Silius S.p.A.	728.265	
O.M.N.I.A. S.a.S	1.190.000	
Plaisant S.r.l.	3.984.376	

## XVI LEGISLATURA – DISEGNI DI LEGGE E RELAZIONI - DOCUMENTI

## Allegato n. 2

- Crediti per Clienti - continua -

Plaisant Ship Agency S.r.l.	60.819	
Pilloni Claudio Carpenteria metallica	65.193.183	Pratica di recupero dall'Avvocato
Porto Industriale Cagliari S.p.A. - MITH	405.000	
Raggruppamento Sider - So.Co.Mar.	15.493.210	Pratica di recupero dall'Avvocato
Romei Alfonso	576.091	
Sarda Bacini S.p.A.	4.530.096	
S.I.P.I. S.p.A.	9.118.453	Pratica di recupero dall'Avvocato
San Palo Trasporti Div. di Log. Mediterranea S.p.A.	410.624	
Sanna Claudio	99.781	
Sarda Bacini S.p.A.	31.894.863	
Sardagru	52.388.778	Pratica di recupero dall'Avvocato
Sardagru S. r. l.	6.003.300	
Sardamar S.r.l.	11.977.790	Pratica di recupero dall'Avvocato
SASPE S.r.l.	744.410	Pratica di recupero dall'Avvocato
Scanu Gomme S.r.l.	20.800	
Seaport S.r.l.	400.000.000	
SEM Molini Sardi S.p.A.	813.898.695	
Serra Alessandro	27.715.494	
SIAD S.p.A.	110.800	
SICMI S.p.A.	1.277.584	Pratica di recupero dall'Avvocato
SMAG Salzgitter maschinenbau GMBH	752.750	
Società di San Paolo S.r.l.	2.115.364	
SOSIB Industriale e Commerciale S.r.l.	60.800	
So.Co.Mar. S.p.A.	6.463.386	Pratica di recupero dall'Avvocato

## XVI LEGISLATURA – DISEGNI DI LEGGE E RELAZIONI - DOCUMENTI

## Allegato n. 2

- Crediti per Clienti - continua -	
Sub Nautilus Soc. Coop. a r.l.	3.833.120
So.Co.Mar. Sarda S.p.A.	8.324.294
Tirrenia di Navigazione S.p.A.	63.688.074
Tirso Trasporti S.p.A.	2.818.239
Tirso Trasp.Div. di Log. Med.S.p.A.	6.452.000
Toro Angelo	30.813.663
Valdes Trasporti S.n.c.	283.200
	Pratica di recupero dall'Avvocato
	3.235.780.529
	<b>7.909.745.436</b>

## XVI LEGISLATURA – DISEGNI DI LEGGE E RELAZIONI - DOCUMENTI

## Allegato n. 3

## Elenco Residui Passivi al 31.12.1997 come da Rendiconto Finanziario

Anticipazioni Banca p/m.ti da emettere	586.111	
- Debiti v/ Stato	971.766.612	
- Debiti v/Enti Previdenziali e diversi	60.435.308	
- Debiti v/Utenti per restituzione depositi cauzionali	184.959.965	
- Debiti diversi	26.881.390	
-Debiti per fatture da ricevere	247.275.124	
- Impegni per valori in formazione	5.730.832.365	
	<u>7.222.736.875</u>	
- Debiti v/Formitori:		
Andreoni S.p.A.		1.427.637
Arrus Vittorio		45.000
Ar. La. S. Artigiana lavoraz. Segnaletica		188.000
Carovana Doganale della Dogana di Cagliari		4.122.495
Cartaria Val.dy, S.r.l.		715.399
Comune di Cagliari - Acquedotto		2.505.000
Edilsegnaletica Studio Tecnico		169.932
Idrop S.a.s.		324.831
Gaetano Mantega dei F.lli Mantega & C. S.n.c.		214.200
Sardaleasing S.p.A		86.846.018

## XVI LEGISLATURA – DISEGNI DI LEGGE E RELAZIONI - DOCUMENTI

## Allegato n. 3

- Debiti v/Fornitori - continua -	
Agenzia Marittima Vespa S.r.l.	1.637.000
Autonoleggi Traietti S.r.l.	829.794
Carpenteria Metallica Fadda Luigi S.n.c.	2.280.000
Elettronica Professionale S.r.l.	11.180.000
Maccioni Adelina	90.000
So.Co.Mar. Sarde S.p.A.	2.007.000
De Agostini Diffusione del libro S.p.A.	246.840
Demos Editore S.a.s.	8.000.000
Elettrica Industriale di Moi Francesco	93.800
Figorilli Giampaolo	11.880.000
Fulgens S.r.l.	21.291.735
Ipsosa Editore S.r.l.	714.000
Pietro Valdes	120.000
Matta Daniela	496.300
Mura Ing. Salvatore	3.456.983
Office Line s.r.l.	1.060.000
Progetrasporti Associati	48.000.000
Sanna Petroli di Sanna Mauro S.a.s.	5.499.000
SEAT S.p.A.	1.608.000
Sud Leasing S.p.A.	85.495.838
S.T.S. "S" S.r.l.	428.400
Primavera '83 Soc. Coop.	1.619.017
Media Sarda S.r.l.	773.500
La vedetta Ogliastrina Ist. di vigilanza	6.961.500

## XVI LEGISLATURA – DISEGNI DI LEGGE E RELAZIONI - DOCUMENTI

## Allegato n. 3

- Debiti v/Fornitori - continua -	
La Ruggine S.a.s. di Farci G.& C.	2.090.000
Sud Impianti di Carboni Rosanna	18.709.907
Tema S.a.s. di Aldo Brigaglia & C.	6.000.000
Telecom Italia Mobile S.p.A.	208.533
Teleco cavi S.p.A.	15.200
Termomarket Sarda S.r.l.	4.107.400
Vigilpark Coop. a r.l.	67.064.516
Remosa S.p.A.	1.236.000
CIBI S.p.A.	23.077.608
IBM Semea S.r.l.	2.312.170
	437.148.553
	7.659.885.428



**AUTORITÀ PORTUALE DI CAGLIARI**

**ESERCIZIO 1998**





RELAZIONE DEL PRESIDENTE



**Relazione del Presidente al Bilancio Consuntivo 1998**

Il Bilancio 1998 risulta così articolato:

- 1) Rendiconto Finanziario
- 1) Conto Economico
- 2) Situazione Patrimoniale
- 3) Situazione Amministrativa

L'Esercizio si chiude con:

<b>1 – Avanzo Finanziario</b>	<b>Lire 3.418.777.550</b>
<b>2 – Avanzo Economico</b>	<b>Lire 3.975.714.045</b>
<b>3 – Avanzo di Amministrazione</b>	<b>Lire 15.880.380.017</b>

I risultati raggiunti dall'Autorità Portuale nel 1998, considerato che si sono manifestati in uno scenario di carattere generale che non mostra ancora evidenti segni di ripresa, rappresentano un'accurata gestione delle risorse dell'Ente ed il *trand* positivo in corso da diversi anni.

L'Autorità Portuale si muove sulle linee tracciate dal Piano Operativo Triennale che costituisce riferimento fondamentale per lo sviluppo delle strategie dell'Ente basate sulla riorganizzazione delle attività in ambito portuale, in conformità a quanto previsto nel Nuovo Piano Regolatore Portuale in fase di adozione, mantenimento dell'efficienza degli impianti nonché miglioramento e potenziamento delle strutture portuali. Ciò al fine di promuovere, favorire e coordinare lo sviluppo delle attività connesse alla vita portuale, nell'esplicazione dei propri compiti d'istituto.

Nel porto di Cagliari le attività portuali sono in continua espansione, come dimostrano i seguenti dati statistici relativi alla movimentazione delle merci che colloca, con oltre 30 milioni di tonnellate annue, Cagliari al 4° posto nella graduatoria delle Autorità Portuali per le merci movimentate annualmente, solo dopo Genova, Trieste e Taranto, con un incremento sia nelle merci Va inoltre ricordato che dal 1° Gennaio 2000 arriverà a pieno regime l'attività di transhipment nell'ambito del porto canale per il quale è previsto nell'arco dei prossimi cinque anni la movimentazione di oltre un milione di teu.

Fonte Assoporti - merci espresse in tonnellate lorde.

	1.Trieste	2.Genova	3.Taranto	4.Cagliari	5.Venezia
Rinfuse liquide	36.942.000	17.125.000	6.425.000	25.069.000	13.672.000
Rinfuse solide	4.474.000	9.107.000	30.408.000	901.000	7.455.000
Merci varie in colli	5.801.000	18.640.000	1.000	4.367.000	5.340.000
<b>Totale merci</b>	<b>47.217.000</b>	<b>44.872.000</b>	<b>36.834.000</b>	<b>30.337.000</b>	<b>26.467.000</b>

	6.Ravenna	7.Livorno	8.La Spezia	9.Napoli	10.Savona Vado
Rinfuse liquide	8.840.000	10.350.000	3.453.000	6.820.000	7.722.000
Rinfuse solide	7.273.000	720.000	2.068.000	3.992.000	3.556.000
Merci varie in colli	5.821.000	10.350.000	8.351.000	2.497.000	1.465.000
<b>Totale merci</b>	<b>21.934.000</b>	<b>21.420.000</b>	<b>13.872.000</b>	<b>13.309.000</b>	<b>12.743.000</b>

	11.Civitavecchia	12.Ancona	13.Piombino	14.Brindisi	15.Palermo
Rinfuse liquide	5.200.000	5.067.000	1.430.000	4.248.000	1.314.000
Rinfuse solide	1.487.000	2.088.000	4.385.000	1.974.000	410.000
Merci varie in colli	3.992.000	2.680.000	1.432.000		4.305.000
<b>Totale merci</b>	<b>10.679.000</b>	<b>9.835.000</b>	<b>7.247.000</b>	<b>6.222.000</b>	<b>6.029.000</b>

	16.M. di Carrara	17.Catania	18.Bari	19.Messina	20.Gioia Tauro
Rinfuse liquide		24.000	61.000	45.000	non pervenuto
Rinfuse solide	810.000	150.000	706.000	187.000	non pervenuto
Merci varie in colli	2.322.000	2.261.000	1.039.000		non pervenuto
<b>Totale merci</b>	<b>3.132.000</b>	<b>2.435.000</b>	<b>1.806.000</b>	<b>232.000</b>	<b>non pervenuto</b>

## XVI LEGISLATURA – DISEGNI DI LEGGE E RELAZIONI - DOCUMENTI

**RENDICONTO FINANZIARIO – COMPETENZA**

<b>ENTRATE</b>	<b>USCITE</b>	
Correnti (tit. I, II)	11.796.044.388	Correnti (tit. I, II) 7.110.192.310
C/Capitale (Tit. III, IV, V)	1.509.118.993	C/Capitale (Tit. III, IV, V) 2.776.193.521
Partite di giro (Tit. VI)	<u>1.259.731.339</u>	Partite di giro (Tit. VI) <u>1.259.731.339</u>
Totale	14.564.894.720	Totale 11.146.117.170
	<i>Avanzo finanziario di Competenza</i>	<b>3.418.777.550</b>
Totale a pareggio	14.564.894.720	14.564.894.720

**ENTRATE**

	<b>Incidenza %</b>	<b>Valore assoluto</b>
Tasse portuali	57	6.712.606.925
Prestazioni mezzi meccanici	3	329.042.018
Servizi traffico passeggeri	15	1.808.091.300
Aree portuali e magazzini	2	203.596.970
Proventi diversi	-	47.111.043
Canoni demaniali	18	2.113.887.882
Contributo Min. LL.PP.	3	312.497.500
Interessi attivi, penal. Mora	-	20.194.739
Recuperi e rimborsi	2	249.016.061
<b>Totale</b>	<b>100</b>	<b>11.796.044.388</b>

Nella parte corrente si registrano ancora proventi relativi all'attività dell'Organizzazione Portuale che gestisce gli impianti portuali del Molo Sant'Agostino, Molo Sabauda, silos cerealicoli e la gru Gottwald da 60 tonn.. Infatti il processo di dismissione delle attività della soppressa

**ORITA' PORTUALE DI CAGLIARI**

Azienda dei Mezzi meccanici, non è stato completato in attesa di valutare la fattibilità di un Consorzio delle imprese portuali cui affidare in concessione i mezzi meccanici dell'Organizzazione Portuale. Ciò al fine di venire incontro alle richieste avanzate dagli operatori portuali che hanno evidenziato come la situazione del mercato locale non consenta il raggiungimento di un ritorno economico che possa permettere agli stessi di effettuare investimenti per l'acquisizione dei mezzi meccanici.

La costituzione di detto Consorzio consentirebbe all'Autorità Portuale, nell'espletamento dei propri compiti di promozione, di accollarsi i costi relativi alla manutenzione ordinaria e straordinaria di detti impianti portuali, con l'effetto di stimolare l'incremento dei traffici.

I proventi del traffico passeggeri sono cresciuti avuto riguardo al fatto che gli stessi sono stati addebitati alla Società Tirrenia al lordo dell'aggio del 15% alla stessa spettante per l'esazione dei diritti marittimi nel movimento passeggeri e mezzi al seguito, e per una crescita del traffico crocieristico di circa 3.500 unità.

I canoni demaniali, pari a L. 2.113.887.832, sono aumentati rispetto all'esercizio precedente (+ 11%) ma risultano ancora inferiori alle previsioni. Ciò a causa del ritardo nell'adozione e approvazione del Nuovo Piano Regolatore Portuale, che non consente di erogare le concessioni pluriennali ad esso correlate, nella regolarizzazione di alcuni atti concessori rilasciati, a suo tempo in via provvisoria, dall'Autorità Marittima (EniChem) e della delimitazione (art.32 Cod.Nav.), non ancora attuata, delle aree del porto Canale.

Per quanto concerne la manutenzione ordinaria delle parti comuni del Porto di Cagliari, di cui all'articolo 6 lett. b) della legge 84/94, si fa presente che il contributo erogato dal Ministero dei Lavori Pubblici per l'espletamento dei relativi servizi è di Lire 312.497.500 (Convenzione stipulata in data 30.11.1998 – numero di repertorio 4084)

Detto contributo riguarda:

- Servizio di pulizia delle parti comuni portuali;
- Servizi di pulizia degli specchi acquei;
- Servizi di manutenzione degli impianti elettrici e di illuminazione delle parti comuni;
- fornitura di energia elettrica.

Lo stesso Ministero ha erogato, per il 1998, Lire 1.489.658.000 quale contributo per la manutenzione straordinaria delle parti comuni in ambito portuale, iscritto al capitolo 40101 delle entrate in conto capitale.

Al riguardo si fa presente che rispetto alla previsione, che teneva conto del contributo erogato nell'anno precedente, la minore somma accertata deriva dal recupero di L. 810.000.000 effettuato dal Ministero dei LL.PP. per i lavori di manutenzione della pavimentazione del Molo Rinascita (Delibera dell'Autorità Portuale n. 103/97).

Al conto capitale, rispetto alle previsioni, le minori entrate derivano dalla mancata cessione della gru Gottwald nonché dal mancato ricorso al mutuo di Lire 15.000.000.000 previsto al capitolo 50101. A fronte di tali minori entrate gli investimenti previsti tra le spese in c/capitale, potranno essere effettuati a carico del bilancio 1999, sia con l'utilizzo dell'avanzo di amministrazione che con i fondi messi a disposizione dal CIPE (L. 7.971.991.000), mentre nel corso del 1998 sono state attivate le procedure di progettazione e predisposizione delle gare d'appalto.

#### SPESE

Spese Correnti	Incidenza %	Valore assoluto
Categ. 1^ Spese p/Organi dell'Ente	8	600.311.665
Categ. 2^ Oneri personale in servizio	30	2.151.874.298
Categ. 4^ Spese acq. beni e servizi.	46	3.262.658.885
Categ. 6^ Oneri finanziari	-	9.974.789
Categ. 7^ Oneri tributari	11	781.200.500
Categ. 8^ Poste corrett. e compensat.	5	304.172.173
<b>Totale</b>	<b>100</b>	<b>7.110.192.310</b>

Tutte le spese sono state contenute nei limiti delle previsioni registrando complessivamente economie di parte corrente pari a Lire 1.889.807.690.



Tra le spese in conto capitale, al capitolo 20102 – categoria I titolo II – è stata impegnata la somma di Lire 1.746.030.449 per lavori di manutenzione straordinaria delle pari comuni da effettuarsi con il contributo del Ministero dei Lavori Pubblici. Detto impegno comprende Lire 1.278.000.000 per i lavori di bonifica delle aree della Riva di Ponente del Porto di Cagliari, e Lire 468.030.449 quale quota della prima perizia di variante dei lavori di modifica della viabilità e arredo urbano della zona destinata al traffico passeggeri (Via Roma).

### CONTO ECONOMICO

La prima parte del conto economico riepiloga le entrate correnti, Titoli I e II, e le spese correnti, Titolo I, del rendiconto finanziario.

Nella parte seconda, trovano invece collocazione tutti i componenti positivi e negativi del reddito che non danno origine a movimenti di natura finanziaria.

In particolare tra i ricavi della seconda parte del conto economico, sono compresi le rimanenze finali di magazzino, Lire 335.880.028, la quota contributo in conto capitale che costituisce ricavo ai sensi dell'art.55 del T.U.I.R., le variazioni patrimoniali straordinarie e i risconti passivi finali relativi a proventi rinviati dall'esercizio passato.

Tra i costi sono compresi gli ammortamenti per complessive Lire 1.290.642.051, di cui Lire 135.328.554 anticipati, l'accantonamento per rischi su crediti (voce F) e per l'adeguamento del fondo T.F.R., variazioni patrimoniali straordinarie nonché risconti passivi finali, per il rinvio di ricavi all'esercizio successivo, e rettifiche a spese impegnate ed entrate accertate nella prima parte del conto economico, in relazione a partite relative ad anni precedenti.

Dal conto economico emerge un utile d'esercizio di Lire 3.975.714.045.

### SITUAZIONE PATRIMONIALE.

La situazione patrimoniale si riassume in:

- Totale attività	Lire 39.861.319.526	
- Totale passività	Lire 17.096.220.455	
	<b>Capitale netto</b>	<b>Lire 22.765.099.071</b>

La voce valori in formazione, che figura sia tra le attività che tra le passività, comprende impegni di spesa effettuati sui capitoli di competenza per delibere già assunte, ma per le quali non sono state completate le gare di aggiudicazione o i relativi lavori.


#### SITUAZIONE AMMINISTRATIVA

La situazione amministrativa presenta le seguenti risultanze:

- Situazione di cassa all'inizio dell'esercizio	Lire 10.636.629.163	
- Riscossioni complessive dell'esercizio	Lire 14.698.125.731	
- Pagamenti complessivi dell'esercizio	Lire 9.655.139.170	
	<b>Avanzo di cassa al 31.12.1998</b>	<b>Lire 15.679.615.724</b>
- Residui attivi complessivi alla fine dell'esercizio	Lire 7.685.530.262	
- Residui passivi alla fine dell'esercizio	Lire 7.484.765.969	
	<b>Avanzo di amministrazione al 31.12.1998</b>	<b>Lire 15.880.380.017</b>

IL PRESIDENTE

Prof. Ing. Italo Ferrari





RELAZIONE DEL COLLEGIO DEI REVISORI

**VERBALE N° 101/99**

Nei giorni 20 e 22 Aprile 1999 si è riunito il Collegio dei Revisori dei Conti dell'Autorità Portuale di Cagliari per l'esame del Bilancio Consuntivo 1998.

Sono presenti :

Dott.ssa Marina Lombardo	Presidente
Dott.ssa AnnaMaria Onnis Canfora	Membro
Dott. Giuseppe Sardo	Membro

Il Collegio sulla base della documentazione contabile esaminata nel corso delle verifiche nonchè dei dati risultanti dal Bilancio Consuntivo 1998 predisposto dall'Autorità Portuale, redige la presente relazione.

**RELAZIONE AL CONTO CONSUNTIVO 1998**

L'esercizio si è chiuso con i seguenti risultati:

- Avanzo Finanziario	L. 3.418.777.550
- Avanzo Economico	L. 3.975.714.045
- Avanzo di Amministrazione	L.15.880.380.017

L'avanzo finanziario è stato determinato da entrate, al netto delle partite di giro, per L.13.305.163.381 e da spese, al netto delle partite di giro, per L.9.886.385.831.

Tra le entrate è da evidenziare che non è stata inserita quella derivante dall'accensione di un mutuo di L.15.000.000.000 previsto, al capitolo 50101 titolo V, per i lavori relativi al primo lotto del centro servizi da effettuarsi nell'ambito portuale.

In relazione a detto progetto, che prevede la realizzazione di un parcheggio attrezzato per semirimorchi e di un fabbricato da adibire a centro servizi per un importo complessivo di circa 30 miliardi, nel corso del 1998 sono state attivate le procedure per la progettazione e predisposizione delle gare d'appalto, mentre i lavori del 1° lotto per il parcheggio semirimorchi verranno effettuati nel corso dell'anno corrente con i fondi messi a disposizione dal CIPE, senza quindi ricorrere al mutuo.

L'avanzo economico è risultato dalla differenza tra i ricavi pari a L.13.355.272.455, di cui L.11.796.044.388 derivanti dai titoli I e II del conto finanziario (totale entrate correnti accertate) e L.1.559.228.067 relativo a ricavi che non danno luogo a movimenti finanziari, e i costi pari a L.9.379.558.410, di cui L.7.110.192.310 derivanti dal titolo I del conto finanziario (totale spese correnti impegnate) e L.2.269.366.100 relativi a costi che non danno luogo a movimenti finanziari.

L'avanzo di amministrazione pari a L.15.880.380.017 scaturisce dalla situazione di cassa al 31/12/1998, L.15.679.615.724, aumentata della differenza, pari a L. 200.764.293, tra i residui attivi (L.7.685.530.262) e i residui passivi (L.7.484.765.969).

Al riguardo si rileva che l'Autorità Portuale non ha provveduto ad utilizzare nel corso dell'anno 1998, l'ammontare dell'avanzo di amministrazione registrato, in attesa di definire i vari interventi prioritari sulla base del Piano Regolatore Portuale ed in considerazione degli ulteriori apporti finanziari previsti dalla recente normativa in materia.

A tale proposito, come già evidenziato in sede di approvazione del bilancio consuntivo 1997, il Piano Regolatore, predisposto nei tempi previsti e portato più volte all'esame del Comitato Portuale, non è stato ancora adottato.

Il Collegio raccomanda che detto Piano sia adottato nei tempi più brevi onde consentire l'attuazione dello stesso, come previsto dalla legge n°84/94, e nel contempo l'avvio degli investimenti necessari per un migliore funzionamento e sviluppo del porto.

## **RENDICONTO FINANZIARIO (riepilogato nell'allegato 1)**

### **ENTRATE**

Le entrate correnti ammontano a L.11.796.044.388, quelle in conto capitale a L.1.509.118.993, per un totale, al netto delle partite di giro pari a L.13.305.163.381. Detto importo comprende L.329.042.018 (capitolo 20101/13 - titolo II) di proventi derivanti dalle prestazioni dei mezzi meccanici ancora gestiti dall'Autorità Portuale. Al riguardo si fa presente che detti proventi risultano inferiori a quelli dell'anno precedente essendo stata alienata nel mese di febbraio 1998 la gru Ceretti e Tanfani all'Impresa Portuale di Cagliari.

Per il completamento della privatizzazione dei restanti impianti portuali (Sabauda, Sant'Agostino, gru Gottwald e silos portuali) è in corso di definizione la

pratica concernente l'assentimento in concessione all'istituendo consorzio di tutte le imprese portuali di cui all'Art.16 della legge n.°84/94.

In particolare si rileva la seguente situazione nelle singole entrate del corrente anno rispetto a quelle dell'esercizio 1997.

	1997	1998
- Tasse portuali	6.984.546.270	6.712.606.925
- Prestazione mezzi meccanici	598.180.547	329.042.018
- Servizio traffico passeggeri	1.297.448.938	1.808.091.300
- Aree portuali e magazzini	171.815.691	203.596.970
- proventi diversi	73.851.963	47.111.043
- Canoni demaniali	1.895.314.959	2.113.887.832
- Contributi Min. LL.PP	255.245.229	312.497.500
- Interessi attivi, penal.mora	267.117.472	20.194.739
- Recuperi e rimborsi	239.837.943	249.016.061
	<u>11.783.359.012</u>	<u>11.796.044.388</u>

La situazione è rimasta pressochè invariata fatta eccezione per i proventi da traffico passeggeri e per i canoni demaniali.

I primi presentano un aumento di L.510.642.362 dovuti, per L.265.228.845, alla diversa contabilizzazione degli stessi che attualmente comprendono l'aggio del 15% spettante alla Tirrenia per l'esazione dei diritti marittimi sul movimento passeggeri e mezzi al seguito, nonchè, per L.245.413.517, all'aumento tariffario deliberato a far data dal 01.01.98. In termini numerici si è registrato un calo nel movimento passeggeri Tirrenia ed un incremento di circa 3500 passeggeri crocieristi.

I canoni demaniali sono aumentati di L.218.572.923 a seguito di nuove concessioni assentite, e adeguamenti ISTAT.

Il contributo del Ministero dei LL.PP. per la manutenzione ordinaria degli spazi comuni, art.6 lettera b della succitata legge 84/94, per l'anno 1998 è stato determinato dallo stesso Ministero in L.312.497.500.

L'Autorità Portuale aveva tuttavia documentato il fabbisogno relativo all'anno 1998 nel seguente modo:

- pulizia parti comuni	L.153.524.100
- manutenzione verde parti comuni	L. 41.238.034
- manutenz.impianti illuminaz.parti comuni	L.118.425.000
- pulizia specchi acquei ad uso comune	L 20.000.000
- consumi energetici - bollette enel	<u>L.250.608.086</u>
per un totale di	<u>L.583.795.220</u>

Tra le entrate in conto capitale si registra il contributo del Ministero dei LL.PP. per la manutenzione straordinaria della parti comuni in ambito portuale di L.1.489.658.000, accreditato in data 19.02.1999 giusto decreto del 04/12/1998.

Il contributo erogato risulta inferiore a quello dell'anno precedente, peraltro previsto per il 1998, per il recupero di L.810.000.000 trattenuto dal Ministero dei Lavori Pubblici in quanto tale importo, destinato al completamento dei lavori di pavimentazione e dell'impianto elettrico del molo Rinascita, era stato già stanziato con delibera dell'Autorità Portuale n°103/97 ed impegnato ai capitoli 20101 (L.553.627.551) e 20102 (L.256.372.449) del bilancio 1997.

A fronte del recupero effettuato dal Ministero dei LL.PP. i suddetti impegni sono stati stornati nel bilancio 1998 dalla gestione dei residui ai corrispondenti capitoli di spesa.

#### SPESE

	1997	1998
Categ. 1^ - Organi dell'ente	L. 485.800.054	L. 600.311.665
Categ.2^ - Oneri pers.in servizio	L. 2.086.060.262	L. 2.151.874.298
Categ.4^ - Acq.beni e servizi	L. 3.492.199.418	L. 3.262.658.885
Categ.6^ - Oneri finanziari	L. 466.697.385	L. 9.974.789
Categ.7^ - Oneri tributari	L. 725.331.700	L. 781.200.500
Categ.8^ - Poste corrett.e compens..	L. 69.490.575	L. 304.172.173
	<u>L. 7.325.579.394</u>	<u>L. 7.110.192.310</u>
	=====	=====

Le spese correnti si sono complessivamente ridotte rispetto all'anno precedente di L.215.387.084.

In particolare si è ridotta la categoria 4^ relativa all'acquisizione di beni di consumo e servizi. Ciò è determinato dalla consistente diminuzione al capitolo 10411/20 concernente le quote di leasing per contratti posti in essere dall'Organizzazione Portuale ed in fase di estinzione, per cui si è passati da L.1.405.553.133 nel 1997 a L.595.725.042 nel 1998.

Nella stessa categoria sono invece aumentate le voci di alcuni capitoli ed in particolare quella attinente l'attività di pubblicità e promozione, passata da L.210.215.563 a L.411.487.989. Tali spese riguardano la partecipazione dell'Autorità Portuale ad una serie di iniziative, assunte anche a livello Assoporti, dirette a promuovere i traffici nell'interesse della portualità locale, in particolare nel settore crocieristico.



Risultano invece in aumento gli oneri sostenuti per il personale in servizio a seguito delle assunzioni effettuate dall'Autorità Portuale a partire dal mese di maggio 1998 a parziale copertura dei posti vacanti nella pianta organica approvata dal Ministero.

Tra le spese in conto capitale (titolo II) sono stati effettuati impegni per complessive L.2.756.932.528.

Al riguardo si precisa che la previsione assunta inizialmente al capitolo 20101, pari a L.18.648.000.000 - comprensiva peraltro del mutuo di L. 15 miliardi iscritto in entrata - era destinata a finanziare il 50% dell'intera opera del centro servizi ed il 2° lotto della nuova recinzione portuale. Detti lavori, per i quali sono state già avviate le procedure di progettazione e aggiudicazione, sono stati in parte già appaltati e saranno finanziati dal CIPE per la quota iniziale di L. 7.971.991.000.

La progettazione dei suddetti lavori ha comportato un impegno pari a L. 385.229.763 al capitolo 20101 a fronte di un impegno complessivo di L. 520.463.130.

Al capitolo 20102 sono iscritti gli impegni per lavori di manutenzione straordinaria finanziati con il contributo del Ministero dei LL.PP. previsti inizialmente per un importo di L.2.258.000.000, ed individuati, a fronte del contributo erogato, in L.1.746.030.449.

Tale importo comprende L.1.278.000.000 per i lavori di bonifica delle aree della Riva di Ponente del porto di Cagliari, attualmente in corso, e L.468.030.449 quale quota della prima perizia di variante dei lavori di modifica della viabilità ed arredo urbano della zona destinata al traffico passeggeri.

Gli impegni effettuati al suddetto capitolo 20102 risutano quindi superiori al contributo erogato dal Ministero dei LL.PP. per l'anno 1998, pari a L.1.489.658.000, di L.256.373.449 per il recupero dello storno del residuo 1997 sullo stesso capitolo.

Alla categoria 2<sup>^</sup> gli impegni, per complessive L.458.438.949, sono relativi alle manutenzioni straordinarie sugli impianti portuali e all'acquisto di arredi per attrezzature per uffici.

In merito alla situazione dei residui, le variazioni apportate derivano da un riesame delle singole partite alla luce delle indicazioni fornite dal legale cui è affidato il recupero dei crediti, per le entrate, mentre per le spese avuto riguardo alle economie e alla perenzione di quegli impegni cui non è stato dato corso.

Con apposita tabella, allegato 2, che costituisce parte integrante della presente relazione, sono state individuate le entrate e le spese relative alla gestione dei mezzi meccanici ancora gestiti dall'Autorità Portuale, in attuazione a quanto richiesto con tele del 20.01.1995 prot.73 dalla Direzione Generale Demanio Marittimo e Porti in

ordine alla estrapolazione dei costi e dei ricavi inerenti all'Autorità Portuale e all'Organizzazione Portuale.

## CONTO ECONOMICO

### Entrate e Spese finanziarie correnti

Entrate	L. 11.796.044.388	Uscite	L. 7.110.192.310
---------	-------------------	--------	------------------

### Componenti che non danno luogo a movimenti finanziari

Ricavi	<u>L. 1.559.228.067</u>	Costi	<u>L. 2.269.366.100</u>
--------	-------------------------	-------	-------------------------

Totali	L. 13.355.272.455		L. 9.379.558.410
--------	-------------------	--	------------------

Avanzo Economico			L. 3.975.714.045
------------------	--	--	------------------

Totali a pareggio	L. 13.355.272.455		L.13.355.272.455
-------------------	-------------------	--	------------------

In merito alla seconda parte del conto economico, tra i ricavi, la voce risconti passivi iniziali coincide con i risconti passivi finali al 31/12/97 ed è relativa a canoni demaniali rinviati dall'esercizio passato.

Le sopravvenienze attive derivano dall'eliminazione di alcuni residui passivi.

I contributi in conto capitale compaiono per la quota di 1/5 del contributo del Ministero dei LL.PP. erogato nel 1997 frazionabile, ai sensi dell'art.55 del D.P.R. 917/86, in cinque esercizi.

Le rimanenze finali di magazzino ammontano a L.335.880.028.

Tra i costi che non hanno dato luogo a movimenti finanziari, gli ammortamenti complessivi sono stati calcolati in L.1.290.642.051, di cui L.135.328.554 anticipati.

Alla voce altri accantonamenti è iscritta la quota annuale della svalutazione crediti, ai sensi dell'art.71 del D.P.R. 917/86, pari a L. 18.329.673.

L'adeguamento del fondo indennità fine rapporto al 31/12/1998 previsto, ai sensi della legge n°297 /82, dà luogo all'accantonamento di L.126.866.178.

Le minusvalenze pari a L.253.438.609 derivano dalla cessione della gru Ceretti Tanfani.

I risconti passivi finali si riferiscono allo storno di entrate di competenza dell'esercizio successivo, pari a L. 207.271.733.

La voce L) rettifica per L. 25.516.635 spese impegnate ed entrate accertate iscritte nella prima parte del conto economico.

### SITUAZIONE AMMINISTRATIVA

La situazione amministrativa presenta al 31.12.1998 un avanzo di amministrazione di L. 15.880.380.017 così ottenuto

Consistenza di cassa al 01.01.98	L.10.636.629.163
Riscossioni	L.14.698.125.731
Pagamenti	L. 9.655.139.170
Consistenza di cassa al 31.12.98	L. 15.679.615.724
Residui attivi	L. 7.685.530.262
Residui passivi	<u>L. 7.484.765.969</u>
Avanzo di Amministrazione al 31.12.1998	L.15.880.380.017

La situazione di cassa al 31.12.1998, verificata con verbale del Collegio in data 04.02.1999 concorda con le risultanze della banca cassiera.

### SITUAZIONE PATRIMONIALE

Totale Attività	L. 39.861.319.526
Totale Passività	<u>L. 17.096.220.455</u>
Patrimonio netto	L. 22.765.099.071

Il Patrimonio netto risulta incrementato rispetto all'anno precedente di L.3.975.714.045 a seguito dell'utile d'esercizio rilevato nel 1998.

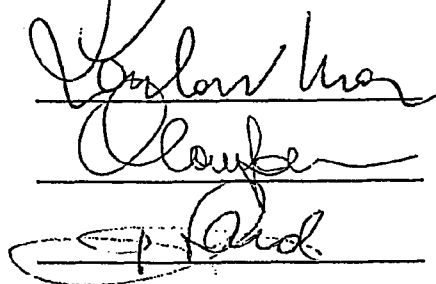
Per quanto sopra esposto il Collegio, verificata la rispondenza dei dati riportati in bilancio con quelli risultanti dalla contabilità, ritiene che il Bilancio Consuntivo dell'Autorità Portuale per l'esercizio 1998 possa essere trasmesso all'approvazione del Comitato Portuale e dell'Amministrazione Vigilante.

Letto, confermato e sottoscritto

Dott.ssa Marina Lombardo

Dott.ssa A.Maria Onnis Canfora

Dott.Giuseppe Sardo



BILANCIO CONSUNTIVO

## Allegato n.1

## RIEPILOGO BILANCIO CONSUNTIVO 1998

## RENDICONTO FINANZIARIO

## Gestione di competenza

## ENTRATE (in migliaia)

	TITOLI	PREVISIONI DEFINITIVE	SOMME ACCERTATE			DIFF. +/-
			RISCOSSE	DA RISCOUOT.	TOTALE	
I	Trasf. Correnti	6.600.000	6.712.607		6.712.607	112.607
II	Altre entrate	5.245.000	3.762.325	1.321.112	5.083.438	- 161.562
III	Alien. Beni e riscoss. Crediti	3.113.000		200	200	- 3.112.800
IV	Entrate Trasf. C/Capitale	2.258.000		1.489.658	1.489.658	- 768.342
V	Acc. prestiti	15.030.000	19.261		19.261	-15.010.739
VI	Part.di giro	1.869.000	1.007.565	252.166	1.259.731	- 609.269
	<b>TOTALI</b>	<b>34.115.000</b>	<b>11.501.758</b>	<b>3.063.136</b>	<b>14.564.895</b>	<b>-19.550.105</b>

## USCITE (in migliaia)

	TITOLI	PREVISIONI DEFINITIVE	SOMME IMPEGNATE			DIFF.+/-
			PAGATE	DA PAGARE	TOTALE	
I	Correnti	8.773.000	6.385.760	724.432	7.110.192	- 1.662.808
II	Conto Capit.	21.593.000	520.083	2.236.850	2.756.933	-18.836.067
III	Estinz. mutui e anticipaz.	1.880.000	5.132	14.129	19.261	- 1.860.739
IV	Part.di giro	1.869.000	1.101.034	158.697	1.259.731	- 609.269
	<b>TOTALI</b>	<b>34.115.000</b>	<b>8.012.009</b>	<b>3.134.108</b>	<b>11.146.117</b>	<b>-22.968.883</b>

## Allegato n.1

## RIEPILOGO BILANCIO CONSUNTIVO 1998

## RENDICONTO FINANZIARIO

## Gestione dei residui

## ENTRATE (in migliaia)

TITOLI	INIZIALI	RISCOSSI	TOT.DA RISC. ES. PRECED.	TOTALE DA COMP.	TOTALE GEN.RES.
I	508.530	508.530			
II	4.583.062	1.517.423	2.981.338	1.321.112	4.302.450
III	927.331	597.331	330.000	200	330.200
IV				1.489.658	1.489.658
V					
VI	1.890.822	573.083	1.311.056	252.166	1.563.222
<b>TOTALI</b>	<b>7.909.745</b>	<b>3.196.367</b>	<b>4.622.394</b>	<b>3.063.136</b>	<b>7.685.530</b>

## USCITE (in migliaia)

TITOLI	INIZIALI	PAGATI	DA PAGARE ES. PREC.	TOTALE ESERC.	TOTALE GEN. RES.
I	1.503.347	1.053.505	102.802	724.432	827.235
II	5.835.021	456.716	4.529.441	2.236.850	6.766.290
III	184.960		184.960	14.129	199.089
IV	136.557	132.909	1.485	158.697	160.182
<b>TOTALI</b>	<b>7.659.885</b>	<b>1.643.130</b>	<b>4.818.688</b>	<b>3.134.108</b>	<b>7.952.796</b>

## XVI LEGISLATURA - DISEGNI DI LEGGE E RELAZIONI - DOCUMENTI

Allegato N. 2

Voci D'Entrata		Autorità Portuale	Organizzazione Portuale	Totale
Cap.	Descrizione			
a				
10103	Tasse Portuali	6.712.606.925		6.712.606.925
20101	Prest. Mezzi Meccanici		329.042.018	329.042.018
20102	Servizi Traffico Passeggeri	1.808.091.300		1.808.091.300
20104	Aree e Magazzini	203.596.970		203.596.970
20105	Proventi Diversi	47.111.043		47.111.043
20202	Canoni Demaniali	2.113.887.832		2.113.887.832
20203	Interessi Attivi	16.606.452		16.606.452
20301	Recuperi e rimborsi diversi	249.016.061		249.016.061
20302	Concorsi da parte dello Stato	312.497.500		312.497.500
20401	Entrate varie ed eventuali	3.588.287		3.588.287
30201	Cessioni di Immobilizzazioni tecniche	200.000		200.000
40101	Contributo dello stato per esecuz. Opere	1.489.658.000		1.489.658.000
50202	Deposito di terzi a cauzione	19.260.993		19.260.993
<b>Totale</b>		<b>12.976.121.363</b>	<b>329.042.018</b>	<b>13.305.163.381</b>

## XVI LEGISLATURA - DISEGNI DI LEGGE E RELAZIONI - DOCUMENTI

Allegato n. 2

Cap.	Voci Di spesa Descrizione	Autorità Portuale	Organizzazione Portuale	Totale
a				
10101	Compensi, indennità e rimborsi organi Amm.ne	600.311.665		600.311.665
10201	Emolumenti fissi al personale dipendente	1.349.592.729	41.739.981	1.391.332.710
10202	Emolumenti variabili al personale dipendente	169.084.492	5.229.417	174.313.909
10203	Emolumenti al personale non dipendente dall'Ente	55.796.107		55.796.107
10204	Indennità rimborso spese per viaggi e missioni	54.610.598		54.610.598
10205	Altri oneri per il personale	54.191.087	1.676.013	55.867.100
10207	Oneri previdenziali, assistenziali ed assicurativi	407.355.258	12.598.616	419.953.874
10402	Prestazioni di terzi per manutenzioni etc.	230.156.414	7.118.240	237.274.654
10403	Acquisto materiale di consumo	79.837.037	2.469.187	82.306.224
10405	Utenze varie	305.673.096	9.453.807	315.126.903
10406	Spese Economato	42.484.610	1.313.957	43.798.567
10407	Acquisto vestiario da lavoro	3.537.396	109.404	3.646.800
10408	Spese di Rappresentanza	22.757.940		22.757.940
10409	Spese Postali, Telegrafiche e Telefoniche	67.405.844	2.084.717	69.490.561
10410	Consulenze	267.364.092		267.364.092



## XVI LEGISLATURA - DISEGNI DI LEGGE E RELAZIONI - DOCUMENTI

Allegato n. 2

Cap.	Voci Di spesa Descrizione	Autorità Portuale	Organizzazione Portuale	Totale
10411	Locazioni passive		595.725.042	595.725.042
10412	Quote associaz., categoria, pubblicità etc.	411.487.989		411.487.989
10413	Spese Legali, giudiziarie e varie	72.171.861		72.171.861
10414	Premi Assicurazione	101.779.854	3.147.831	104.927.685
10415	Spese per pulizia uffici, servizi e aree portuali	436.686.048		436.686.048
10416	Spese diverse ammin.	599.894.519		599.894.519
10601	Interessi e oneri passivi, spese etc.	9.974.789		9.974.789
10701	Imposte, tasse e tributi vari	781.200.500		781.200.500
10801	Restituzione e rimborsi diversi	304.172.173		304.172.173
20101	Acquisti e/o manut. di fabbricati e opere port.	520.463.130		520.463.130
20102	Manutenzioni straordinarie finanz. Minist.	1.746.030.449		1.746.030.449
20201	Acquisti e/o manut. di impianti portuali fissi e altre immobilizz. Tecniche	379.023.800		379.023.800
20203	Acquisti di mobili, attrez. e macchine per Uffici	79.415.149		79.415.149
20501	Indennità di fine rapporto	32.000.000		32.000.000
30501	Restituzione deposito di terzi a cauzione	19.260.993		19.260.993
<b>TOTALE</b>		<b>9.203.719.619</b>	<b>682.666.212</b>	<b>9.886.385.831</b>

## Rendiconto Finanziario 1998

XVI LEGISLATURA - DISEGNI DI LEGGE E RELAZIONI - DOCUMENTI

CONSUMTIVO FINANZIARIO ESERCIZIO 1998  
 AUTORITÀ PORTUALE DI CAGLIARI  
 ENTRATE

Differenze rispetto alle previsioni	G E S T I O N E D E I R E S I D U I A T T I V I		G E S T I O N E D I C A S S A				TOTALI dei residui attivi alla fine esercizio (9+15)										
	Residui all'inizio dell'esercizio	Riscossi	Rimasti da riscuotere	Totali	V a r i a z i o n i	Previsioni		Riscossioni	Differenze alle previsioni	In meno							
In più (10-7)	11	12	13	14	15	16	In più (16-13)	In meno (13-16)	17	18	19	20	In più (20-19)	In meno (19-20)	21	22	23
	-	-	-	-	-	-	-	-	-	-	-	-	-	-	-	-	-
612.606.925	-	-	508.530.330	508.530.330	-	508.530.330	-	-	-	-	6.000.000.000	7.221.137.255	1.221.137.255	-	-	-	-
	-	-	-	-	-	-	-	-	-	-	-	-	-	-	-	-	-
612.606.925	-	-	508.530.330	508.530.330	-	508.530.330	-	-	-	-	6.000.000.000	7.221.137.255	1.221.137.255	-	-	-	-
	-	-	-	-	-	-	-	-	-	-	-	-	-	-	-	-	-
	-	-	-	-	-	-	-	-	-	-	500.000.000	-	-	500.000.000	-	-	-
	-	-	-	-	-	-	-	-	-	-	500.000.000	-	-	500.000.000	-	-	-
	-	-	-	-	-	-	-	-	-	-	-	-	-	-	-	-	-
612.606.925	-	-	508.530.330	508.530.330	-	508.530.330	-	-	-	-	6.500.000.000	7.221.137.255	1.221.137.255	-	-	-	-

## XVI LEGISLATURA - DISEGNI DI LEGGE E RELAZIONI - DOCUMENTI

Differenze rispetto alle previsioni		G E S T I O N E D E I R E S I D U I A T T I V I										G E S T I O N E D I C A S S A			TOTALI dei residui attivi alla fine esercizio (9+15)
		Residui all'inizio dell'esercizio		Riscossi	Rimasti da riscuotere	Totali		V a r i a z i o n i		Previsioni	Riscossioni	Differenze rispetto alle previsioni			
		In più (10-7)	In meno (7-10)			In più (14+15)	In meno (13-16)	In più (16-13)	In meno (13-16)			In più (20-19)	In meno (19-20)		
11	12	13	14	15	16	17	18	19	20	21	22	23			
79.042.018	-	1.461.888.301	411.373.455	1.037.359.425	1.448.732.880	-	13.155.421	250.000.000	432.034.105	182.034.105	-	1.345.740.793			
58.091.300	-	342.852.645	342.852.245	-	342.852.245	-	400	1.500.000.000	1.967.399.045	467.399.045	-	183.544.500			
123.596.970	-	912.829.885	132.699.014	779.908.343	912.607.357	-	222.528	70.000.000	283.189.498	213.189.498	-	833.014.829			
-	2.888.957	71.264.622	18.296.790	51.090.147	69.386.937	-	1.877.685	45.000.000	34.773.500	-	10.226.500	81.724.480			
260.730.288	2.888.957	2.788.835.453	905.221.504	1.868.357.915	2.773.579.419	-	15.256.034	1.865.000.000	2.717.396.148	862.622.648	10.226.500	2.444.024.602			
-	-	-	-	-	-	-	-	-	-	-	-	-			
-	586.112.168	866.599.951	64.108.645	800.474.827	864.583.472	-	2.016.479	2.700.000.000	1.864.196.072	-	835.803.928	1.114.275.232			
16.606.452	-	21.243.679	21.243.679	-	21.243.679	-	-	-	33.202.440	33.202.440	-	4.647.691			
-	-	-	-	-	-	-	-	-	-	-	-	-			
16.606.452	586.112.168	887.843.630	85.352.324	800.474.827	885.827.151	-	2.016.479	2.700.000.000	1.897.398.512	33.202.440	835.803.928	1.118.922.923			
99.016.061	-	177.578.280	23.075.700	92.909.954	115.985.654	-	61.592.626	50.000.000	157.591.761	107.591.761	-	207.409.954			
52.497.500	-	498.542.219	498.542.219	-	498.542.219	-	-	260.000.000	498.542.219	238.542.219	-	312.497.500			
151.513.561	-	676.120.499	521.617.919	92.909.954	614.527.873	-	61.592.626	310.000.000	656.133.980	346.133.980	-	519.907.454			
-	1.411.713	230.262.656	5.230.905	219.595.298	224.826.203	-	5.436.453	5.000.000	8.819.192	3.819.192	-	219.595.298			
-	1.411.713	230.262.656	5.230.905	219.595.298	224.826.203	-	5.436.453	5.000.000	8.819.192	3.819.192	-	219.595.298			
428.850.301	590.412.838	4.583.062.238	1.517.422.652	2.981.337.994	4.498.760.646	-	84.301.592	4.880.000.000	5.279.747.832	1.245.778.260	846.030.428	4.302.450.277			

AUTORITÀ PORTUALE DI CAGLIARI

CONSUNTIVO FINANZIARIO ESERCIZIO 1998

ENTRATE





XVI LEGISLATURA - DISEGNI DI LEGGE E RELAZIONI - DOCUMENTI

CONSUNTIVO FINANZIARIO ESERCIZIO 1998  
 AUTORITÀ PORTUALE DI CAGLIARI  
 ENTRATE

Differenze rispetto previsioni			G E S T I O N E D E I R E S I D U I A T T I V I			G E S T I O N E D I C A S S A			TOTALI				
In più (10-7)	In meno (7-10)	11	Residui all'inizio dell'esercizio	Riscossi	Rimasti da riscuotere (16-14)	V a r i a z i o n i		Riscossioni	Differenze rispetto previsioni	TOTALI dei residui attivi alla fine esercizio (9+15)			
						In più (16-13)	In meno (13-16)						
		12	13	14	15	16	17	18	19	20	21	22	23
-	15.000.000.000		-	-	-	-	-	-	15.000.000.000	-	-	15.000.000.000	-
-	15.000.000.000		-	-	-	-	-	-	15.000.000.000	-	-	15.000.000.000	-
-			-	-	-	-	-	-	-	-	-	-	-
-	10.739.007		-	-	-	-	-	-	30.000.000	19.260.993	-	10.739.007	-
-	10.739.007		-	-	-	-	-	-	30.000.000	19.260.993	-	10.739.007	-
-			-	-	-	-	-	-	-	-	-	-	-
-			-	-	-	-	-	-	-	-	-	-	-
-			-	-	-	-	-	-	-	-	-	-	-
-	15.010.739.007		-	-	-	-	-	-	15.030.000.000	19.260.993	-	15.010.739.007	-

XVI LEGISLATURA - DISEGNI DI LEGGE E RELAZIONI - DOCUMENTI

CONSUMITIVO FINANZIARIO ESERCIZIO 1998  
AUTORITÀ PORTUALE DI CAGLIARI  
ENTRATE

Differenze rispetto previsioni			G E S T I O N E D E I R E S I D U I A T T I V I					G E S T I O N E D I C A S S A			TOTALI dei residui attivi alla fine esercizio (9+15)	
			Residui all'inizio dell'esercizio (13)	Riscossi (14)	Rimasti da riscuotere (16-14)	V a r i a z i o n i		Previsioni (19)	Riscossioni (20)	Differenze alle		rispetto previsioni (19-20)
In più (10-7)	In meno (7-10)	In più (16-13)				In meno (13-16)	In più (20-19)			In meno (19-20)		
11	12	13	14	15	16	17	18	19	20	21	22	23
-	390.500.014	-	-	-	-	-	-	1.200.000.000	809.499.986	-	390.500.014	-
-	52.624.205	-	-	-	-	-	-	200.000.000	147.375.795	-	52.624.205	-
-	5.000.000	-	-	-	-	-	-	5.000.000	-	-	5.000.000	-
-	102.883.232	1.889.321.868	571.583.485	1.311.055.812	1.882.639.297	6.682.571	6.682.571	800.000.000	616.534.080	-	183.465.920	1.563.221.985
-	55.761.210	-	-	-	-	-	-	60.000.000	4.238.790	-	55.761.210	-
-	500.000	1.500.000	1.500.000	-	1.500.000	-	-	2.000.000	3.000.000	1.000.000	-	-
-	2.000.000	-	-	-	-	-	-	2.000.000	-	-	2.000.000	-
-	609.268.661	1.890.821.868	573.083.485	1.311.055.812	1.884.139.297	6.682.571	6.682.571	2.269.000.000	1.580.648.651	1.000.000	689.351.349	1.563.221.985
-	-	-	-	-	-	-	-	2.269.000.000	1.580.648.651	1.000.000	689.351.349	1.563.221.985



## XVI LEGISLATURA - DISEGNI DI LEGGE E RELAZIONI - DOCUMENTI

## AUTORITÀ PORTUALE DI CAGLIARI

CONSUNTIVO FINANZIARIO ESERCIZIO 1998

ENTRATE

				G E S T I O N E D E I R E S I D U I A T T I V I					G E S T I O N E D I C A S S A				TOTALI	
Differenze alle		rispetto previsioni	Residui all'inizio dell'esercizio	Riscossi	Rimasti da riscuotere	Totali	V a r i a z i o n i		Previsioni	Riscossioni	Differenze alle		rispetto previsioni	TOTALI dei residui attivi alla fine esercizio
In più	In meno						In più	In meno			In più	In meno		
(10-7)	(7-10)	(11)	(12)	(13)	(14)	(15)	(16-13)	(13-16)	(19)	(20)	(20-19)	(19-20)	(9+15)	
11	12	13	14	15	16	17	18	19	20	21	22	23	23	
612.606.925	500.000.000	508.530.330	508.530.330	-	508.530.330	-	-	6.500.000.000	7.221.137.255	1.221.137.255	500.000.000	-	-	
428.850.301	590.412.838	4.583.062.238	1.517.422.652	2.981.337.994	4.498.760.646	-	84.301.592	4.880.000.000	5.279.747.832	1.245.778.260	846.030.428	4.302.450.277	4.302.450.277	
-	3.112.800.000	927.331.000	597.331.000	330.000.000	927.331.000	-	-	3.500.000.000	597.331.000	-	2.902.669.000	330.200.000	330.200.000	
-	768.342.000	-	-	-	-	-	-	2.258.000.000	-	-	2.258.000.000	1.489.658.000	1.489.658.000	
-	15.010.739.007	-	-	-	-	-	-	15.030.000.000	19.260.993	-	15.010.739.007	-	-	
29.874.769	609.268.661	1.890.821.868	573.083.485	1.311.055.812	1.884.139.297	-	6.682.571	2.269.000.000	1.580.648.651	1.000.000	689.351.349	1.563.221.985	1.563.221.985	
1.041.457.226	20.591.562.506	7.909.745.436	3.196.367.467	4.622.393.806	7.818.761.273	-	90.984.163	34.437.000.000	14.698.125.731	2.467.915.515	22.206.789.784	7.685.530.262	7.685.530.262	
1.041.457.226	20.591.562.506	7.909.745.436	3.196.367.467	4.622.393.806	7.818.761.273	-	90.984.163	34.437.000.000	14.698.125.731	2.467.915.515	22.206.789.784	7.685.530.262	7.685.530.262	





## XVI LEGISLATURA - DISEGNI DI LEGGE E RELAZIONI - DOCUMENTI

AUTORITÀ PORTUALE DI CAGLIARI  
SPESE

CONSUNTIVO FINANZIARIO ESERCIZIO 1998

Differenze rispetto alle previsioni			G E S T I O N E D E I R E S I D U I				G E S T I O N E D I C A S S A				TOTALI			
In più (10-7)	In meno (7-10)	11	Residui all'inizio Dell'esercizio	Pagati	Rimasti da pagare (16-14)	Totali (14+15)	In più (16-13)	In meno (13-16)	Previsioni	Pagamenti	Differenze alle (20-19)	In più (19-20)	In meno (9+15)	23
			13	14	15	16	17	18	19	20	21	22		
-	20.025.211		212.477.412	71.158.685	85.495.838	156.654.523	-	55.822.889	180.000.000	77.657.485	-	102.342.515	88.971.827	
-	20.025.211		212.477.412	71.158.685	85.495.838	156.654.523	-	55.822.889	180.000.000	77.657.485	-	102.342.515	88.971.827	
-	799.500		630.664.500	630.664.500	-	630.664.500	-	-	465.000.000	1.333.766.000	868.766.000	-	78.099.000	
-	799.500		630.664.500	630.664.500	-	630.664.500	-	-	465.000.000	1.333.766.000	868.766.000	-	78.099.000	
-	15.827.827		6.907.495	6.009.995	60.000	6.069.995	-	837.500	70.000.000	280.507.933	210.507.933	-	29.734.235	
-	15.827.827		6.907.495	6.009.995	60.000	6.069.995	-	837.500	70.000.000	280.507.933	210.507.933	-	29.734.235	
-	-		-	-	-	-	-	-	-	-	-	-	-	
-	-		-	-	-	-	-	-	227.000.000	-	-	227.000.000	-	
-	-		271.920.000	-	-	-	-	271.920.000	-	-	-	-	-	
-	-		-	-	-	-	-	-	227.000.000	-	-	-	-	
-	-		271.920.000	-	-	-	-	271.920.000	227.000.000	-	-	-	-	
-	-		1.503.347.444	1.053.504.530	102.802.399	1.156.306.929	-	347.040.515	7.897.000.000	7.439.264.622	1.345.126.780	1.802.862.158	827.234.617	
311.665	1.663.119.355		1.503.347.444	1.053.504.530	102.802.399	1.156.306.929	-	347.040.515	7.897.000.000	7.439.264.622	1.345.126.780	1.802.862.158	827.234.617	

XVI LEGISLATURA - DISEGNI DI LEGGE E RELAZIONI - DOCUMENTI

Differenze rispetto alle previsioni		G E S T I O N E D E I R E S I D U I										G E S T I O N E D I C A S S A				TOTALI dei residui passivi alla fine esercizio (9+15)
		Residui all'inizio dell'esercizio		Pagati	Rimasti da pagare (16-14)	Totali (14+15)	V a r i a z i o n i		Previsioni	Pagamenti	Differenze alle		rispetto previsioni			
		13	14				15	16			17	18		19	20	
				In più (10-7)	In meno (7-10)	In più (16-13)			In meno (13-16)	In più (20-19)			In meno (19-20)			
11	12	13	14	15	16	17	18	19	20	21	22	23				
-	18.127.536.870	877.502.964	317.653.890	-	317.653.890	-	-	559.849.074	5.000.000.000	680.591.236	-	4.319.408.764	157.525.784			
-	511.969.551	4.515.808.000	-	4.259.435.551	4.259.435.551	-	256.372.449	6.000.000.000	-	-	-	6.000.000.000	6.005.466.000			
-	18.639.506.421	5.393.310.964	317.653.890	4.259.435.551	4.577.089.441	-	816.221.523	11.000.000.000	680.591.236	-	-	10.319.408.764	6.162.991.784			
-	10.976.200	360.000.000	90.002.500	270.005.000	360.007.500	7.500	-	-	186.473.620	-	-	-	552.557.680			
-	67.584.851	33.710.000	1.060.000	-	1.060.000	-	32.650.000	800.000.000	-	-	-	800.000.000	-			
-	50.000.000	48.000.000	48.000.000	-	48.000.000	-	-	150.000.000	29.734.149	-	-	120.265.851	50.741.000			
-	128.561.051	441.710.000	139.062.500	270.005.000	409.067.500	7.500	32.650.000	1.000.000.000	264.207.769	186.473.620	-	922.265.851	603.298.680			
-	-	-	-	-	-	-	-	-	-	-	-	-	-			
-	-	-	-	-	-	-	-	-	-	-	-	-	-			
-	-	-	-	-	-	-	-	-	-	-	-	-	-			
-	-	-	-	-	-	-	-	-	-	-	-	-	-			
-	-	-	-	-	-	-	-	-	-	-	-	-	-			
-	-	-	-	-	-	-	-	-	-	-	-	-	-			
-	-	-	-	-	-	-	-	-	-	-	-	-	-			

CONSUNTIVO FINANZIARIO ESERCIZIO 1998  
 AUTORITÀ PORTUALE DI CAGLIARI  
 SPESE

XVI LEGISLATURA - DISEGNI DI LEGGE E RELAZIONI - DOCUMENTI

CONSUNTIVO FINANZIARIO ESERCIZIO 1998  
 AUTORITÀ PORTUALE DI CAGLIARI  
 SPESE

Differenze rispetto alle previsioni			G E S T I O N E D E I R E S I D U I			G E S T I O N E D I C A S S A			TOTALI				
In più (10-7)	In meno (7-10)	11	Residui all'inizio dell'esercizio	Pagati	Rimasti da pagare	Totali	V a r i a z i o n i		Previsioni	Pagamenti	Differenze alle previsioni		TOTALI
			13	14	15	(14+15)	In più (16-13)	In meno (13-16)	19	20	In più (20-19)	In meno (19-20)	23
					(16-14)		(16-13)	(13-16)			(20-19)	(19-20)	
-	68.000.000	-	-	-	-	-	-	-	100.000.000	32.000.000	-	68.000.000	-
-	68.000.000	-	-	-	-	-	-	-	100.000.000	32.000.000	-	68.000.000	-
-	18.836.067.472	5.835.020.964	456.716.390	4.529.440.551	4.986.156.941	7.500	848.871.523	12.100.000.000	976.799.005	186.473.620	11.309.674.615	6.766.290.464	
-	1.850.000.000	-	-	-	-	-	-	-	1.850.000.000	-	-	1.850.000.000	-
-	1.850.000.000	-	-	-	-	-	-	-	1.850.000.000	-	-	1.850.000.000	-
-	-	-	-	-	-	-	-	-	-	-	-	-	-
-	-	-	-	-	-	-	-	-	-	-	-	-	-
-	-	-	-	-	-	-	-	-	-	-	-	-	-
-	-	-	-	-	-	-	-	-	-	-	-	-	-
-	10.739.007	184.959.965	184.959.965	184.959.965	184.959.965	184.959.965	-	-	10.000.000	5.132.133	-	4.867.867	199.088.825
-	10.739.007	184.959.965	184.959.965	184.959.965	184.959.965	184.959.965	-	-	10.000.000	5.132.133	-	4.867.867	199.088.825
-	1.860.739.007	184.959.965	184.959.965	184.959.965	184.959.965	184.959.965	-	-	1.860.000.000	5.132.133	-	1.854.867.867	199.088.825

## XVI LEGISLATURA - DISEGNI DI LEGGE E RELAZIONI - DOCUMENTI

AUTORITÀ PORTUALE DI CAGLIARI  
SPESE

CONSUNTIVO FINANZIARIO ESERCIZIO 1998

Differenze rispetto previsioni			G E S T I O N E D E I R E S I D U I			G E S T I O N E D I C A S S A			TOTALI				
In più (10-7)	In meno (7-10)	11	Residui all'inizio dell'esercizio	Pagati	Rimasti da pagare	Totali		Previsioni	Pagamenti	Differenze rispetto previsioni		TOTALI dei residui passivi alla fine esercizio (9+15)	
						In più (14+15)	In meno (13-16)			In più (20-19)	In meno (19-20)		
			13	14	15	16	17	18	19	20	21	22	23
-	390.500.014		69.182.112	69.182.112	-	69.182.112	-	-	1.000.000.000	783.482.772	-	216.517.228	95.199.326
-	52.624.205		15.498.837	15.498.837	-	15.498.837	-	-	190.000.000	141.274.081	-	48.725.919	21.600.551
-	5.000.000		-	-	-	-	-	-	5.000.000	-	-	5.000.000	-
-	102.883.232		51.576.106	47.928.179	1.485.455	49.413.634	-	2.162.472	400.000.000	303.657.767	-	96.342.233	42.872.635
-	-		-	-	-	300.000	-	-	60.000.000	4.028.790	-	55.971.210	510.000
-	2.000.000		-	-	-	-	-	-	2.000.000	-	-	2.000.000	-
-	500.000		-	-	-	-	-	-	2.000.000	1.500.000	-	500.000	-
-	609.268.661		136.557.055	132.909.128	1.485.455	134.394.583	-	2.162.472	1.659.000.000	1.233.943.410	-	425.056.590	160.182.512
-	609.268.661		136.557.055	132.902.128	1.485.455	134.394.583	-	2.162.472	1.659.000.000	1.233.943.410	-	425.056.590	160.182.512

## XVI LEGISLATURA - DISEGNI DI LEGGE E RELAZIONI - DOCUMENTI

AUTORITÀ PORTUALE DI CAGLIARI  
SPESE

CONSUNTIVO FINANZIARIO ESERCIZIO 1998

G E S T I O N E D E I R E S I D U I				G E S T I O N E D E I C A S S A				TOTALI dei residui passivi alla fine esercizio (9+15)			
Differenze alle previsioni In più (10-7)	Residui all'inizio dell'esercizio 13	Pagati 14	Rimasti da pagare (16-14) 15	Totali (14+15) 16	V a r i a z i o n i		Differenze rispetto alle previsioni In più (20-19) 21				
					In più (16-13) 17	In meno (13-16) 18			Previsioni 19	In meno (19-20) 22	
311.665	1.503.347.444	1.053.504.530	102.802.399	1.156.306.929	-	347.040.515	7.897.000.000	7.439.264.622	1.345.126.780	1.802.862.158	827.234.617
-	5.835.020.964	456.716.390	4.529.440.551	4.986.156.941	7.500	848.871.523	12.100.000.000	976.799.005	186.473.620	11.309.674.615	6.766.290.464
-	184.959.965	-	184.959.965	184.959.965	-	-	1.860.000.000	5.132.133	-	1.854.867.867	199.088.825
-	136.557.055	132.909.128	1.485.455	134.394.583	-	2.162.472	1.659.000.000	1.233.943.410	-	425.056.590	160.182.512
311.665	7.659.885.428	1.643.130.048	4.818.688.370	6.461.818.418	7.500	1.198.074.510	23.516.000.000	9.655.139.170	1.531.600.400	15.392.461.230	7.952.796.418
-	-	-	-	-	-	-	-	-	-	-	-
-	-	-	-	-	-	-	-	5.042.986.561	-	-	-
311.665	7.659.885.428	1.643.130.048	4.818.688.370	6.461.818.418	7.500	1.198.074.510	23.516.000.000	14.698.125.731	1.531.600.400	15.392.461.230	7.952.796.418



XVI LEGISLATURA - DISEGNI DI LEGGE E RELAZIONI - DOCUMENTI

CONTO ECONOMICO 1998 (in Lire)

PARTE PRIMA  
ENTRATE E SPESE FINANZIARIE CORRENTI

TOTALE ENTRATE CORRENTI ACCERTATE (come da conto finanziario):		TOTALE SPESE CORRENTI (impegnate come da conto finanziario):	
TITOLO I	6.712.606.925	TITOLO I	7.110.192.310
TITOLO II	5.083.437.463		
TOTALE PARTE PRIMA (1)	11.796.044.388	TOTALE PARTE PRIMA (1)	7.110.192.310

PARTE SECONDA  
COMPONENTI CHE NON DANNO LUOGO A MOVIMENTI FINANZIARI

RICAVI		COSTI	
A) - RISCONTI PASSIVI INIZIALI	25.914.908	A) - RISCONTI ATTIVI INIZIALI (magazz. scorte)	344.507.028
B) - PRODUZIONI INTERNE	-	B) - ONERI IN NATURA PER PRODUZIONI INTERNE	-
C) - TRASFERIMENTI ATTIVI IN NATURA	-	C) - TRASFERIMENTI PASSIVI IN NATURA	-
D) - VARIAZIONI PATRIMONIALI STRAORDINARIE:		D) - QUOTE AMMORTAMENTI E DEPERIMENTI	
- Sopravvenienze attive	294.071.531	- Immobili, fabbricati e opere portuali diverse	272.993.449
- Plusvalenze	200.000	- Impianti, attrezzature e macchinari	140.542.898
- Arrotondamenti attivi	-	- Mobili, macchine d'ufficio e dotazioni varie	58.938.090
E) - QUOTA CONTRIBUTI C/CAPITALE	903.161.600	- Autovetture di servizio	4.386.990
		- Diversi	813.780.624
		E) - SVALUTAZIONI E DEPREZZAMENTI	-
		F) - ALTRI ACCANTONAMENTI	18.329.673
F) - RISCONTI ATTIVI FINALI (Magazz. scorte) - COSTI ANTICIPATI	335.880.028	G) - QUOTA PER ADEGUAMENTO FONDO INDENN. E ANZIAN. PERSONALE	126.866.178
G) - RETTIFICHE A SPESE IMPEGNATE ED ENTRATE ACCERTATE	-	H) - VARIAZIONI PATRIMONIALI STRAORDINARIE:	
		- Sopravvenienze passive	2.764.152
		- Minusvalenze	253.438.609
		- Arrotondamenti passivi	30.041
		I) RISCONTI PASSIVI FINALI - RICAVI ANTICIPATI	207.271.733
		L) RETTIFICHE A SPESE IMPEGNATE ED ENTRATE ACCERTATE	25.516.635
TOTALE PARTE SECONDA (2)	1.559.228.067	TOTALE PARTE SECONDA (2)	2.269.366.100
TOTALE GENERALE (1 + 2)	13.355.272.455	TOTALE GENERALE (1 + 2)	9.379.558.410
DISAVANZO ECONOMICO	-	AVANZO ECONOMICO	3.975.714.045
TOTALE A PAREGGIO	13.355.272.455	TOTALE A PAREGGIO	13.355.272.455

## XVI LEGISLATURA - DISEGNI DI LEGGE E RELAZIONI - DOCUMENTI

## SITUAZIONE PATRIMONIALE AL 31.12.1998

A T T I V I T A'	C O N S I S T E N Z E		D I F F E R E N Z E	
	Al 01.01.98	Al 31.12.98	In più	In meno
Disponibilità liquide	-	-	-	-
- Cassa	-	-	-	-
- Banca c/c	10.636.629.163	15.679.615.724	5.042.986.561	-
- Banca c/Reversali da emettere per incassi fine esercizio	918.564.844	-	-	918.564.844
- Conti correnti postali	-	-	-	-
<b>TOTALE</b>	<b>11.555.194.007</b>	<b>15.679.615.724</b>	<b>5.042.986.561</b>	<b>918.564.844</b>
	Lire			
Residui attivi				
- Verso lo Stato ed altri Enti	2.805.724.273	3.848.810.276	1.043.086.003	-
- Verso utenti	3.942.164.758	3.664.532.400	-	277.632.358
- Verso altri	243.291.561	172.187.586	-	71.103.975
<b>TOTALE</b>	<b>6.991.180.592</b>	<b>7.685.530.262</b>	<b>1.043.086.003</b>	<b>348.736.333</b>
	Lire			
Crediti				
- Depositi Bancari	-	-	-	-
- Depositi vincolati per il Fondo Indennità licenziamento	-	-	-	-
- Polizze contratte con Comp. di Ass. per Indennità licenziamento personale	-	-	-	-
- Prestiti ed anticipazioni a breve	-	-	-	-
- Depositi cauzionali	-	-	-	-
- Crediti diversi	332.922.600	581.783.007	248.860.407	-
<b>TOTALE</b>	<b>332.922.600</b>	<b>581.783.007</b>	<b>248.860.407</b>	<b>-</b>
	Lire			
Rimanenze d'esercizio				
- Magazzino	344.507.028	335.880.028	-	8.627.000
- Risconti attivi diversi	157.850.110	159.747.643	1.897.533	-
<b>TOTALE</b>	<b>502.357.138</b>	<b>495.627.671</b>	<b>1.897.533</b>	<b>8.627.000</b>
	Lire			

## XVI LEGISLATURA - DISEGNI DI LEGGE E RELAZIONI - DOCUMENTI

## SITUAZIONE PATRIMONIALE AL 31.12.1998

A T T I V I T A'	C O N S I S T E N Z E		D I F F E R E N Z E	
	Al 01.01.98	Al 31.12.98	In più	In meno
Investimenti mobiliari				
- Partecipazioni azionarie	-	-	-	-
- Conferimenti e quote in altri Enti	-	-	-	-
- Titoli di credito	-	-	-	-
<b>TOTALE</b>				
Immobili				
- Terreni	-	-	-	-
- Fabbricati	319.113.066	319.113.066	-	-
- Opere portuali	3.221.561.765	3.772.640.541	551.078.776	-
- Opere e arredi Stazione Marittima Porto Cagliari	1.570.811.728	1.570.811.728	-	-
<b>TOTALE</b>	5.111.486.559	5.662.565.335	551.078.776	-
Immobilizzazioni tecniche				
- Impianti fissi ed altre immobilizzazioni tecniche	3.725.253.717	2.546.099.717	-	1.179.154.000
- Attrezzature e macchinari	338.524.990	338.524.990	-	-
- Mobili, macchine e dotazioni ufficio	399.929.348	422.813.041	22.883.693	-
- Automezzi al servizio del Porto	-	-	-	-
- Autoveature di servizio	49.338.802	49.338.802	-	-
<b>TOTALE</b>	4.513.046.857	3.356.776.550	22.883.693	1.179.154.000

## XVI LEGISLATURA - DISEGNI DI LEGGE E RELAZIONI - DOCUMENTI

## SITUAZIONE PATRIMONIALE AL 31.12.1998

A T T I V I T A'	C O N S I S T E N Z E		D I F F E R E N Z E	
	Al 01.01.98	Al 31.12.98	In più	In meno
Beni immateriali				
- Brevetti	-	-	-	-
- Diversi	-	-	-	-
- Valori in formazione	5.730.832.365	5.799.171.731	68.339.366	-
TOTALE	5.730.832.365	5.799.171.731	68.339.366	-
Lire				
Altri costi pluriennali				
- Costi e perdite di emissione	-	-	-	-
- Costi pluriennali diversi	652.119.959	600.249.246	-	51.870.713
TOTALE	652.119.959	600.249.246	-	51.870.713
Lire				
TOTALE ATTIVITA'	35.389.140.077	39.861.319.526	6.979.132.339	2.506.952.890
Lire				
Deficit patrimoniale				
- Disavanzo economico esercizi precedenti	-	-	-	-
- Disavanzo economico esercizio 1997	-	-	-	-
TOTALE	-	-	-	-
Lire				
TOTALE A PAREGGIO	35.389.140.077	39.861.319.526	6.979.132.339	2.506.952.890
Lire				
Conti d'ordine				
- Valori di terzi depositati a cauzione, garanzie etc.	-	-	-	-
- Conti diversi (beni Stato in uso e/o in gestione)	5.751.332.609	5.751.332.609	-	-
TOTALE	5.751.332.609	5.751.332.609	-	-
Lire				

## XVI LEGISLATURA - DISEGNI DI LEGGE E RELAZIONI - DOCUMENTI

## SITUAZIONE PATRIMONIALE AL 31.12.1998

P A S S I V I T A'	C O N S I S T E N Z E		D I F F E R E N Z E	
	Al 01.01.98	Al 31.12.98	In più	In meno
Debiti di tesoreria				
- Anticipazioni del Tesoriere per mandati da emettere	586.111	-	-	586.111
- Scoperti di c/c	-	-	-	-
<b>TOTALE</b>	<b>586.111</b>	<b>-</b>	<b>-</b>	<b>586.111</b>
	Lire			
Residui passivi				
- Verso lo Stato ed altri Enti	401.634.920	186.411.533	-	215.223.387
- Verso fornitori	684.423.677	1.185.095.880	500.672.203	-
- Verso fornitori per valori in formazione	5.730.832.365	5.799.171.731	68.339.366	-
- Verso dipendenti ed Organi Aziendali	-	-	-	-
- Verso altri	211.841.355	248.086.825	36.245.470	-
<b>TOTALE</b>	<b>7.028.732.317</b>	<b>7.418.765.969</b>	<b>605.257.039</b>	<b>215.223.387</b>
	Lire			
Debiti Bancari e finanziari				
- Mutui ed anticipazioni passive	-	-	-	-
- Obbligazioni in circolazione	157.850.110	159.747.643	1.897.533	-
- Debiti diversi	157.850.110	159.747.643	1.897.533	-
<b>TOTALE</b>	<b>315.700.220</b>	<b>319.495.286</b>	<b>3.795.066</b>	<b>-</b>
	Lire			
Rimanenze d'esercizio				
- Risconti passivi diversi - ricavi anticipati	3.638.561.308	4.406.414.533	767.853.225	-
- Beni da consegnare	516.331.000	-	-	516.331.000
<b>TOTALE</b>	<b>4.154.892.308</b>	<b>4.406.414.533</b>	<b>767.853.225</b>	<b>516.331.000</b>
	Lire			
Fondi di accantonamento				
- Fondo svalutazione titoli	80.682.991	76.089.294	-	4.593.697
- Fondo rischi su crediti	455.498.523	550.364.701	94.866.178	-
- Fondo liquidazione Indennità anzianità del personale	947.500.000	646.064.000	-	301.436.000
- Fondo imposte e tasse	584.840.711	584.840.711	-	-
- Fondi diversi	2.068.522.225	1.857.358.806	94.866.178	306.029.597
<b>TOTALE</b>	<b>4.037.044.440</b>	<b>3.615.497.506</b>	<b>321.546.756</b>	<b>608.065.697</b>
	Lire			

## XVI LEGISLATURA - DISEGNI DI LEGGE E RELAZIONI - DOCUMENTI

## SITUAZIONE PATRIMONIALE AL 31.12.1998

P A S S I V I T A'	C O N S I S T E N Z E		D I F F E R E N Z E	
	Al 01.01.98	Al 31.12.98	In più	In meno
Fondi di ammortamento				
- Immobili ed opere portuali diverse	1.219.108.115	1.493.206.044	274.097.929	-
- Immobilizzazioni tecniche	1.589.650.475	1.315.408.982	-	274.241.493
- Mobili e attrezzature uffici	334.823.257	395.341.355	60.518.098	-
- Autovetture di servizio	44.951.812	49.338.802	4.386.990	-
- Diversi	638.321	638.321	-	-
<b>TOTALE</b>	<b>3.189.171.980</b>	<b>3.253.933.504</b>	<b>339.003.017</b>	<b>274.241.493</b>
<b>TOTALE PASSIVITA'</b>	<b>16.599.755.051</b>	<b>17.096.220.455</b>	<b>1.808.876.992</b>	<b>1.312.411.588</b>
Patrimonio netto				
- Fondo di dotazione	2.200.936.888	2.200.936.888	-	-
- Riserve obbligatorie	3.818.216.778	7.663.182.815	3.844.973.037	-
- Riserve diverse	-	-	-	-
- Fondo rivalutazione	-	-	-	-
- Fondo ex art. 55 TUIR (D.P.R. 917/86)	8.925.258.323	8.925.258.323	-	-
- Avanzo economico esercizi precedenti	3.844.973.037	-	-	3.844.973.037
- Avanzo economico dell'esercizio	-	3.975.714.045	3.975.714.045	-
<b>TOTALE PATRIMONIO NETTO</b>	<b>18.789.385.026</b>	<b>22.765.099.071</b>	<b>7.820.687.082</b>	<b>3.844.973.037</b>
<b>TOTALE A PAREGGIO</b>	<b>35.389.140.077</b>	<b>39.861.319.526</b>	<b>9.629.564.074</b>	<b>5.157.384.625</b>
Conti d'ordine				
- Valori di terzi depositati a cauzione, garanzie etc.	-	-	-	-
- Conti diversi (beni Stato in gestione)	5.751.332.609	5.751.332.609	-	-
<b>TOTALE</b>	<b>5.751.332.609</b>	<b>5.751.332.609</b>	<b>-</b>	<b>-</b>

## XVI LEGISLATURA - DISEGNI DI LEGGE E RELAZIONI - DOCUMENTI

BILANCIO CONSUNTIVO ESERCIZIO 1998 - SITUAZIONE AMMINISTRATIVA AL 31.12.1998

	Importi parziali	Importi totali
CONSISTENZA DELLA CASSA all'inizio dell'esercizio		10.636.629.163
RISCOSSIONI	11.501.758.264	
- in conto competenza		
- in conto residui	3.196.367.467	14.698.125.731
PAGAMENTI	8.012.009.122	
- in conto competenza		
- in conto residui	1.643.130.048	9.655.139.170
CONSISTENZA DELLA CASSA alla fine dell'esercizio		15.679.615.724
RESIDUI ATTIVI	4.622.393.806	
- degli anni precedenti		
- dell'esercizio 1998	3.063.136.456	7.685.530.262
RESIDUI PASSIVI	4.818.688.370	
- degli anni precedenti		
- dell'esercizio 1998	2.666.077.599	7.484.765.969
AVANZO DI AMINISTRAZIONE AL 31.12.1998		15.880.380.017

ENTE/ AUTORITA' PORTUALE DI CAGLIARI

**PROSPETTO CONTENENTE I DATI PERIODICI DELLA GESTIONE DI CASSA DEI BILANCI DEGLI ENTI PUBBLICI NON ECONOMICI E DEGLI ENTI PORTUALI****DISPONIBILITA' LIQUIDE** (milioni di lire)

DESCRIZIONE	CODICE	CONSUNTIVO
Fondo di cassa presso il Tesoriere all'inizio dell'anno 1998	T020000	11.554,607.896
Riscossioni effettuate dal Tesoriere a tutto il IV trimestre	T030000	13.779,560.887
Pagamenti effettuati dal Tesoriere a tutto il IV trimestre	T040000	9.654,553.059
Fondo di Cassa presso il Tesoriere alla fine dell'anno 1998	T050000	15.679,615.724

Allegato n.1

**CONCORDANZA TRA LE SCRITTURE DEL TESORIERE E LE SCRITTURE DELLA CONTABILITA' SPECIALE PRESSO LA TESORERIA PROVINCIALE DELLO STATO**

Riscossioni effettuate dal Tesoriere a tutto il IV trimestre non contabilizzate nella Contabilità Speciale	T070000	21,582.706
Pagamenti effettuati dal Tesoriere a tutto il IV trimestre non contabilizzati nella Contabilità Speciale	T080000	//
Versamenti presso la Contabilità Speciale non contabilizzati dal Tesoriere a tutto il IV trimestre 1998	T090000	//
Saldo risultante presso la Contabilità Speciale alla fine dell'anno 1998	T100000	15.658,033.018

Il Tesoriere  
 BANCA MONTE DEL PASCHI DI SIENA  
 Filiale di Cagliari



## Allegato n. 2

## Elenco Residui Attivi al 31.12.1998 come da Rendiconto Finanziario

Crediti v/Stato	3.848.810.276		
Crediti Diversi	179.863.318		
Crediti per fatture da emettere	<u>100.028.336</u>		
	4.128.701.930		
Crediti v/Clienti:		Note	
Agenave S.n.c.	3.931.928		
Angius F.lli M.A. e G. S.n.c.	3.571.253		
Atzeni Alberto	4.368.496		
Cagliari Trasporti	4.640.000		
Cherchi Augusto	735.314		Pratica di recupero dall'Avvocato
Cincotta Agz. Marittima	10.454.757		
Consorzio Imprese Imbarchi e Sbarchi	38.881.495		
Coop. Il Delfino S.r.l.	127.127.440		Pratica di recupero dall'Avvocato
Coop. Lo Squalo	9.095.087		Pratica di recupero dall'Avvocato
Costa Gesualdo	120.452		

## XVI LEGISLATURA – DISEGNI DI LEGGE E RELAZIONI - DOCUMENTI

Ecologia Mare	2.624.694	Pratica di recupero dall'Avvocato
E.D.E.M. S.p.A.	23.727.168	Pratica di recupero dall'Avvocato
Edil. Fer. S.r.l.	44.807.161	Pratica di recupero dall'Avvocato
Efispau	6.341.040	Pratica di recupero dall'Avvocato
Gezia Navigazioni S.p.A.	193.969.548	Pratica di recupero dall'Avvocato
Meloni Carlo & C. S.p.A.	2.198.510	
Mura Gaetano e Figli	61.820.558	Pratica di recupero dall'Avvocato
Plaisant S.r.l.	3.984.376	
Raggr. Sider-So.Co.Mar.	15.493.210	Pratica di recupero dall'Avvocato
Serra Alessandro	27.715.494	
Soc. Battellieri Cagliari	202.500	
So.Co.Mar. S.p.A.	6.463.386	
So.Co.Mar. Sarda S.p.A.	4.324.294	Pratica di recupero dall'Avvocato
S.O.I.L. S.r.l.	3.749.800	
Tirrenia di Navigazione	196.158.869	
Tiso Trasporti	2.818.239	
Toro Angelo	30.813.663	Pratica di recupero dall'Avvocato
Sardagru	52.388.778	Pratica di recupero dall'Avvocato
Società di San Paolo S.r.l.	2.115.364	Pratica di recupero dall'Avvocato
Dessalvi Efisio Antonio	9.376.610	Pratica di recupero dall'Avvocato
Sarda Bacini S.p.A.	31.894.863	Pratica di recupero dall'Avvocato
Sardamar S.r.l.	11.977.790	Pratica di recupero dall'Avvocato
Imeci S.r.l.	1.914.370	Pratica di recupero dall'Avvocato

## XVI LEGISLATURA - DISEGNI DI LEGGE E RELAZIONI - DOCUMENTI

Impresa S.G. di Sedda Giovanni	4.832.706	Pratica di recupero dall'Avvocato
E.N.E.L. Ufficio Imposte e Tasse S.p.A.	1.748.636	
Gavassino S.p.A. Lavori Marittimi	425.929.882	Pratica di recupero dall'Avvocato
Compagnia Portuale Portoscuso	7.297.255	Pratica di recupero dall'Avvocato
Saspe S.r.l.	744.410	Pratica di recupero dall'Avvocato
Coop.Gielle Uno	43.517.221	Pratica di recupero dall'Avvocato
Sicmi S.p.A.	1.277.584	Pratica di recupero dall'Avvocato
Sem Molini Sardi S.p.A.	813.898.695	Pratica di recupero dall'Avvocato
Matta Daniela	11.534.469	
Comando Zona Fari della Sardegna	1.686.746	
Ferriere Acciaierie Sarde S.p.A.	3.522.440	Pratica di recupero dall'Avvocato
Efispau S.r.l.	532.940	
Is Canneddas S.r.l.	98.882.414	Pratica di recupero dall'Avvocato
Consorzio Agrario Interprovinciale CA/OR	28.860.459	Pratica di recupero dall'Avvocato
CO.MI.SA. Di Giannotti Massimo	1.566.750	Pratica di recupero dall'Avvocato
Smag Saltzgitter Maschinenbau GMBH	752.750	
Nuova Mineraria Silius	4.216.390	
Pilloni Claudio Carpenteria Metallica	65.193.183	Pratica di recupero dall'Avvocato
Ecologica Mediterranea S.r.l.	442.500	
Tirso Trasporti Div.di Logistica Mediterranea	6.452.000	
San Paolo Trasporti Div. Di Logistica Mediterranea	410.624	
Agip petroli S.p.A.	97.227	
Comune di Cagliari	77.473.558	

## XVI LEGISLATURA – DISEGNI DI LEGGE E RELAZIONI - DOCUMENTI

Grendi Trasporti Marittimi S.p.A.	21.600.450	
Seaport S.r.l.	333.602.500	
Compagnia Lavoratori Portuali S.r.l.	1.669.830	
Impresa Portuale di Cagliari	98.876.219	
Corpo Piloti del Porto di Cagliari	2.846.882	
Animal Import Export S.r.l.	13.295.409	Pratica di recupero dall'Avvocato
Sarmasig S.a.s.	13.000.000	
Gruppo Ormezzatori "A.Pinna"	10.327.235	
Centro Resid.Frutti D'Oro La Vigna	2.061.625	Pratica di recupero dall'Avvocato
Valdes Trasporti S.n.c.	133.200	
Agz. Marittima Vespa di Marco Deplano	18.508.485	
Società Metaller di S. & L. Canu S.n.c.	17.577.450	Pratica di recupero dall'Avvocato
S.I.A.D. S.p.A.	121.900	
Sud Trasporti S.r.l.	8.513.683	
Naval Sarda S.r.l.	30.570	
Ditta Pesolo Michele	240.000	
Sosib Industriale Commerciale	80.800	
Sub. Nautilus Soc.Coop. a.r.l.	3.833.120	Pratica di recupero dall'Avvocato
Ass. Amatori Cane Fonnese	5.000	Pratica di recupero dall'Avvocato
Galasso Natalino	12.321.196	Pratica di recupero dall'Avvocato
Brucchiotti Bernardo	834.240	
C.T.O. Combined terminal Operators S.r.l.	291.644.925	
Gest. Navi S.r.l.	249.931	

## XVI LEGISLATURA – DISEGNI DI LEGGE E RELAZIONI - DOCUMENTI

Scanu Gomme S.r.l.	20.800
Cantieri Navali Sardi S.r.l.	5.020.535
General Trasporti di Montis Maria	1.015.545
Porto Industriale Cagliari S.p.A. CICT	71.351.804
Ispett. Ripart. Corpo Forestale e V.A.	1.014.995
Industrie Laminazione Alluminio	286.910
Fantuzzi - Reggiane	813.300
Feeder and Domestic Service Fds S.r.l.	49.779.483
Soc. Coop. Il Porticciolo Sant'Elia	834.790
Ditta Mario Cacciuto	834.790
Soc. Coop. Pescatori Sa Scaffa	1.669.580
Consarpesca Soc. Coop. a r.l.	834.790
Coop. Pescatori Bonaria a r.l.	834.790
Ditta Contu Mario	24.729.227
soc. Coop. Laguna a r.l.	1.204.901
Sarda Bacini S.p.A.	4.530.096
	<b>Pratica di recupero dall'Avvocato</b>
	<b>3.556.828.332 7.685.530.262</b>

## Allegato n. 3

## Elenco Residui Passivi al 31.12.1998 come da Rendiconto Finanziario

Debiti v/Stato	173.298.326
Debiti v/Enti Previdenziali e diversi	79.113.207
Debiti v/Uteni per restituzione depositi cauzionali	199.088.825
Debiti Diversi	52.618.938
Debiti per fatture da ricevere	487.929.943
Impegni per valori in formazione	<u>6.267.202.180</u>
	7.259.251.419

Debiti v/Fornitori:		
	Careddu Raimondo	3.730.000
	Comune di Cagliari-Acquedotto	5.502.000
	De Gioannis S.r.l.	527.000
	Dott. A. Giuffrè Editore S.p.A.	870.407
	SardaLeasing S.p.A.	31.023.129
	SIA S.r.l.	394.800
	Telecom Italia S.p.A.	164.000
	Battellieri Cagliari	3.524.640
	La nuova Libreria F.lli Cocco	405.000

## XVI LEGISLATURA – DISEGNI DI LEGGE E RELAZIONI - DOCUMENTI

---

Tirrenia di Navigazione	10.934.650
Sardegna Industriale S.a.s.	4.752.000
Migoni S.r.l.	345.447
M.E.R. Impianti dei F.lli Figus S.n.c.	1.190.000
TNT Traco S.p.A.	541.020
Cartaria Val.Dy S.r.l.	1.271.095
Figorilli Giampaolo	9.492.000
Carovana Doganale della Dogana di CA	3.074.310
Forel S.p.A.	195.636
Kartro Italiana S.p.A.	1.354.967
Sud Leasing S.p.A.	85.495.838
Il Sole 24 Ore System	15.600.000
Fulgens S.r.l.	377.500
Rubino Gru S.n.C.	7.400.000
Aledda Chimici	947.526
La Ruggine S.a.s.	4.394.400
Sud Impianti di Carboni Rossana	8.334.016
OT SUB Operazioni Tecniche Subacquee	16.560.000
Telecom Italia Mobile S.p.A.	1.193.051
AR.LA.S. Artigiana Lav. Segnaletica	2.055.000
Office Line S.r.l.	140.000
Progetrasporti Associati	5.342.000
Tema S.a.s. di A. Brigaglia & C.	36.283.200

## XVI LEGISLATURA – DISEGNI DI LEGGE E RELAZIONI - DOCUMENTI

Ditta Pietro Valdes	100.000
Electronica Professionale S.r.l.	12.035.000
De Agostini Giuridica S.p.A.	221.034
Cooperativa Vigilanza Sardegna	90.047.400
GianCarlo Deidda Fotografia	1.800.000
Guido Sardonì	1.100.000
P.I.M. S.r.l.	6.466.440
Gemmo Impianti S.p.A.	11.760.000
C.T.M.	3.313.728
Nuova Lame S.r.l.	24.564.000
EC.O.E. S.r.l. Ecologia Oli Esausti	200.000
Co.Me.S. Italia S.r.l.	4.886.200
Fantuzzi - Reggiane	270.005.000
Rivolta Tip-Top Industriale S.p.A.	1.200.000
Sarda Technology S.r.l.	120.000
Air Liquide Italia S.r.l.	622.123
Artrek Store S.n.c.	1.689.442
	<hr/>
	693.544.999
	<b>7.952.796.418</b>





**AUTORITÀ PORTUALE DI CAGLIARI**

**ESERCIZIO 1999**



RELAZIONE DEL PRESIDENTE



### Relazione del Presidente al Bilancio Consuntivo 1999

La gestione finanziaria dell'esercizio appena concluso è risultata, in linea con le previsioni e gli obiettivi prefissati, ricca di interventi a favore della produttività complessiva del sistema portuale, e si chiude con un avanzo di L. 1.072.289.995.

Il porto di Cagliari si appresta a svolgere un ruolo determinante per il rafforzamento dei traffici nel Mediterraneo e diventare punto di riferimento come nodo strategico di collegamento per lo sviluppo delle reti transeuropee dei trasporti.

La volontà di creare un rapporto sinergico tra i vari soggetti ed operatori pubblici e privati ha consentito la realizzazione di un sistema informativo portuale completo ed integrato (collaudato il 16.12.1999) che costituirà un valido supporto alle strategie di pianificazione e controllo del territorio portuale sempre al fine dell'aumento dell'efficienza e della ricettività complessiva. A tale scopo sono state inoltre realizzate una serie di opere infrastrutturali mirate al potenziamento e alla riorganizzazione dei servizi all'interno dello spazio portuale. E' tuttavia necessario favorire una significativa accelerazione dei processi di modernizzazione in atto nell'intero ambito dell'Autorità Portuale di Cagliari, che va dalla Radice del Molo di Levante sino a Sarroch.

Occorrono un forte consenso ed una grande partecipazione degli operatori locali, nonché un più fecondo ed intenso rapporto tra porto e territorio affinché possano determinarsi le migliori ricadute sul sistema economico e sociale dell'area vasta cagliaritano e dell'intera Sardegna.

Per la promozione del porto di Cagliari e delle attività ad esso connesse in un contesto nazionale ed internazionale, sono state messe in atto diverse iniziative. E' stato creato un sito internet, che diffonde l'immagine del porto attraverso i canali informatici inserendosi in una rete globale di scambi di informazioni e dati. E' stata assicurata la partecipazione a fiere e congressi, sono state predisposte brochure e pagine pubblicitarie su riviste specializzate. Sono stati riconosciuti contributi ad altre amministrazioni ed enti istituzionali per garantire

comunque la presenza dell'Autorità Portuale alle più importanti manifestazioni cittadine. Il risultato è un rapporto più stretto con l'utenza portuale ed il maggior interesse dei privati verso lo spazio portuale per l'avvio di nuove iniziative economiche.

Altro immediato riscontro di tale promozione è stato l'incremento del traffico crocieristico, con un aumento nel traffico dei passeggeri di oltre l'84%.

La linea guida nell'amministrazione dell'Autorità Portuale nel corso del 1999 è stata il Piano Operativo Triennale 1999/2001 approvato con delibera del Comitato Portuale del 16.11.1998, e recepito nei bilanci di previsione.

Nel bilancio preventivo per l'anno 1999, al fine di finanziare i lavori del primo lotto per la realizzazione di una zona attrezzata per il parcheggio dei veicoli pesanti nell'area di Ponente del porto di Cagliari, si prevedeva il ricorso all'utilizzo dell'avanzo di amministrazione. Detti lavori rientrano nel progetto più ampio di realizzazione di un centro servizi multifunzionale per il quale, in base al D.M. del 21.11.1997, in attuazione della delibera CIPE del 29.08.1997, sono stati assegnati all'Autorità Portuale di Cagliari L.15.000.000.000.

Nel corso dell'anno è stata definita dal Ministero dei Trasporti e della Navigazione l'erogazione della prima *tranche* del finanziamento di L. 7.545.314.410 attraverso l'approvazione del quadro economico e, nei primi mesi del nuovo esercizio, è stata accreditata la somma di L. 1.509.062.880. Pertanto non si è proceduto all'utilizzo dell'avanzo di amministrazione.

Il conto consuntivo si compone del rendiconto finanziario, della situazione patrimoniale e del conto economico. Allo stesso sono allegati la situazione amministrativa e la situazione dei residui attivi e passivi, con indicazione di quelli in sofferenza.

L'esercizio 1999 chiude con i seguenti risultati:

Avanzo finanziario	L. 1.072.289.995
Avanzo economico	L. 3.786.782.104
Avanzo di amministrazione	L. 16.129.731.613

**RENDICONTO FINANZIARIO**

Il rendiconto finanziario risulta essere il naturale e necessario completamento del bilancio di previsione, ed evidenzia i risultati dell'entrata e della spesa, distintamente per titoli, per categorie e per capitoli, nella competenza e nei residui.

<u>Entrate (competenza)</u>		<u>Spese (competenza)</u>	
Correnti (Titoli I e II)	L. 12.063.499.551	Correnti (Tit.I)	L. 10.571.615.426
C/Capitale (Tit.III, IV e V)	L. 9.882.910.716	C/Capitale (Tit.II e III)	L. 10.302.504.846
Partite di giro (Tit.VI)	<u>L. 2.758.394.190</u>	Partite di giro (Tit.IV)	<u>L. 2.758.394.190</u>
Totale entrate	L. 24.704.804.457	Totale spese	L. 23.632.514.462
		Avanzo finanziario	<u>L. 1.072.289.995</u>
		Totale a pareggio	<u>L. 24.704.804.457</u>

Nella parte corrente, la contrapposizione entrate-spese mostra un avanzo di L. 1.491.884.125.

Le entrate correnti derivano dai trasferimenti correnti (titolo I) per il contributo del Ministero dei Lavori Pubblici e per le tasse portuali, e da altre entrate (titolo II) per i proventi connessi all'utilizzo dei mezzi meccanici, al traffico passeggeri, all'amministrazione delle aree demaniali e portuali, nonché per entrate aventi natura diversa e compensativa di spese correnti.

L'incidenza percentuale delle suddette voci sul totale delle entrate correnti viene così riprodotta:

	%	V.Assoluto
Contributo Min.LL.PP. p/manut.ordinarie parti comuni	3	312.497.500
Tasse Portuali	53	6.319.753.970
Prestazioni mezzi meccanici	4	459.472.528
Servizi da traffico passeggeri	14	1.718.561.500



## XVI LEGISLATURA – DISEGNI DI LEGGE E RELAZIONI - DOCUMENTI

	%	V. Assoluto
Aree portuali e magazzini	1	142.061.422
Proventi diversi	1	120.770.096
Canoni demaniali	20	2.461.196.790
Interessi attivi, penality e mora	-	21.545.074
Recuperi e rimborsi	4	462.895.465
Proventi derivanti da autorizzazioni e licenze	-	<u>44.745.206</u>
Totale entrate correnti	100	12.063.504.220

Il contributo erogato dal Ministero dei Lavori Pubblici, ai sensi dell'art.6 della legge 84/94, per la manutenzione ordinaria della parti comuni portuali, non è risultato sufficiente a coprire gli interventi eseguiti nel corso del 1999. L'Autorità Portuale interviene, comunque, con i propri fondi quando ciò si renda necessario ed urgente al fine di garantire la funzionalità degli impianti. A fronte di un contributo di L. 312.497.500, gli interventi effettuati hanno determinato una spesa di L. 665.632.910 così ripartita:

- pulizia delle aree demaniali ad uso comune L. 235.740.305;
- pulizia degli specchi acquei ad uso comune L. 10.000.000;
- manutenzione al verde delle parti comuni e impianto di irrigazione automatica L.68.153.017;
- manutenzione dell'impianto di illuminazione delle parti comuni L. 161.455.822;
- Fornitura e consumi energia elettrica L. 186.283.766;
- Smaltimento contenitori oli esausti L. 4.000.000.

Le tasse portuali restano la principale risorsa finanziaria dell'Ente, seppure abbiano registrato una leggera flessione rispetto all'esercizio precedente. Al riguardo si fa presente che la società Saras aveva sospeso i versamenti delle tasse portuali a seguito della Sentenza della

Suprema Corte di Cassazione del 27.11.1999. Con detta sentenza la Corte di Cassazione ha stabilito che la Società Saras non è tenuta a versare all'Amministrazione Finanziaria le tasse portuali sui prodotti petroliferi movimentati nell'area di Sarroch, in quanto trattasi di terminale ed opere poste in essere dalla medesima Società. La materia, già discussa in Comitato Portuale nell'anno in corso, ha tuttavia trovato una prima soluzione a seguito di un incontro con lo stesso Presidente della Saras che ha assicurato la ripresa dei versamenti a fronte di un impegno del governo di rivedere la stessa legge impositiva delle tasse portuali.

I proventi derivanti dall'uso degli impianti portuali per il traffico delle merci risultano cresciuti rispetto al 1998 in valore assoluto di oltre L. 130 milioni (+39%). Detti introiti relativi all'Organizzazione Portuale permangono fino alla dismissione degli impianti ai sensi dell'art.20 della legge 84/94. Al riguardo l'Autorità Portuale ha attivato tutte le procedure per l'affidamento a terzi degli impianti di carico e scarico anche mediante la costituzione di un Consorzio di imprese portuali. Infatti questo Ente, per venire incontro alle esigenze degli attuali traffici, continua a gestire gli impianti portuali con tariffe politiche che certamente non coprono i relativi costi di gestione. Nel corso degli ultimi anni la gestione dei mezzi meccanici ha comportato per l'Autorità Portuale una perdita di L. 113 milioni nel 1997, di L. 216 milioni nel 1998 e di L. 276 milioni nel 1999.

Il traffico passeggeri mostra una flessione nel movimento tirrenia (28%) ed un incremento (84%) in quello crocieristico.

I proventi magazzini ed aree portuali e quelli diversi, derivano dall'utilizzo delle aree per occupazioni temporanee da parte degli operatori, per la gestione dei parcheggi all'interno dell'area portuale e per l'utilizzo della pesa portuale.

I canoni demaniali sono cresciuti, rispetto all'anno precedente di L.347 milioni per la rideterminazione del canone relativo ai pontili Enichem ai sensi del D.M. 19.07.1989 e per la regolarizzazione dell'occupazione da parte della società Saras di uno specchio acqueo nella zona antistante la raffineria sul quale è stato realizzato un pontile di collegamento delle isole II e I2.

I recuperi e rimborsi compensano spese correnti per energia elettrica, acqua, per bolli ed imposta di registro a carico dei concessionari.

Dal rilascio di licenze d'impresa ed autorizzazioni ex art.68 del C.N. sono scaturite entrate per L. 44.475.206. Anche per tali autorizzazioni la misura del canone applicato corrisponde a quella minima.

Tra le entrate in conto capitale, al capitolo 401010 era stato previsto il contributo di L. 2.000.000.000 per l'avvio della prima trincea dell'escavo del canale d'accesso al porto di cui al D.M. 06.08.1998 concernente il programma di escavazione porti di cui all'art.9, comma 6 del D.L. 30/12/97, n.457 convertito con modificazioni dalla legge 27/2/98, n.30. Detto contributo non ha tuttavia trovato riscontro in un provvedimento della competente Direzione Generale.

Nello stesso capitolo è stato invece accertato il contributo C.I.P.E. di L. 7.545.314.410 per la realizzazione del parcheggio per semirimorchi nelle aree di riva di ponente.

Al conto capitale è stata inoltre iscritta l'erogazione del contributo del Ministero dei Lavori Pubblici per la manutenzione straordinaria delle parti comuni di L. 2.299.658.000 (cap.E401020).

#### SPESE

La ripartizione delle spese correnti (titolo D) per categorie, viene così riprodotta:

	%	V.Assoluto
Spese per gli organi dell'Ente	8	813.573.282
Oneri per il personale in servizio	27	2.838.804.621
Spese p/acquisto beni e servizi	47	4.963.909.277
Trasferimenti passivi	3	300.000.000
Oneri finanziari	-	30.636.136
Oneri Tributari	10	1.033.954.034
Poste correttive e compensative di entrate correnti	3	355.738.076
Spese non classificabili in altre voci	2	235.000.000
	Totale	10.571.615.426

Le spese per gli organi dell'Ente comprendono l'indennità dovuta al Presidente ai sensi del D.M. 10.07.1997, il compenso al Collegio dei Revisori fissato con D.M. 31.12.1997, i gettoni di partecipazione al Comitato Portuale, alla Commissione Consultiva e alle Commissioni varie, nonché i rimborsi spese ed indennità di missione dovute ai suddetti soggetti.

Gli oneri per il personale in servizio sono cresciuti rispetto all'anno precedente a seguito del parziale completamento della pianta organica della segreteria tecnico operativa di cui alla delibera commissariale n.19 del 20.01.1995, approvata dal Ministero vigilate ai sensi dell'art.12, comma4 della legge 84/94 e per il nuovo inquadramento dei capi servizio. L'organigramma attuale comprende, oltre al Segretario Generale, n.2 dirigenti a capo del servizio tecnico e del servizio amministrativo, e n.17 unità tra operai e impiegati tecnici ed amministrativi .

La categoria di spesa per l'acquisizione di beni di consumo e servizi risulta quella che maggiormente incide sulle spese correnti.

Al capitolo 103010 – prestazioni di terzi per la gestione di servizi – sono state imputate le spese per l'affidamento al Consorzio Trasporti e mobilità del servizio bus navetta all'interno del porto per i passeggeri tirrenia e crocieristi.

Il capitolo 103020 – prestazioni e lavori di terzi per manutenzioni, riparazioni e adattamenti diversi – presenta un saldo di L. 351.013.907 dovuto per la maggior parte alle manutenzioni delle parti comuni portuali , nonché agli interventi sulle gru ed impianti di carico e scarico.

Alle spese per lavori di terzi risultano collegati la maggior parte degli acquisti effettuati sul capitolo 103030 per materiale di consumo.

Le spese per consumi di energia elettrica ed acqua – cap.103040 - sono risultate complessivamente pari a L. 509.635.514, così ripartiti:

utenze enel porto canale L.143.101.406;

utenze enel banchine porto storico L.186.283.677;

Utenze Stazione Marittima L. 71.235.289;

Consumi acqua L. 109.015.142.

Le spese per consulenze, studi ed analoghe prestazioni professionali - cap.103090 – derivano per L.618.718.125 da consulenze tecniche relative alle indagini geognostiche, geotecniche, rilievi batimetrici, analisi e predisposizione del piano della sicurezza ai sensi della legge 626/94. Dette consulenze, previste nel P.O.T., risultano necessarie per il monitoraggio di tutte le opere marittime e degli impianti compresi

nella circoscrizione dell'Autorità Portuale di Cagliari. In maniera residuale hanno inciso la prestazione del consulente del lavoro per l'annullamento dell'indebita richiesta contributiva dell'INPS per la determinazione del credito dell'Autorità Portuale, già Azienda dei Mezzi Meccanici, a seguito del reinquadramento previdenziale, la gestione delle paghe e degli adempimenti previdenziali, la consulenza in materia fiscale e le prestazioni professionali diverse tra cui la stenoregistrazione delle riunioni del Comitato Portuale e l'accoglienza presso l'*hospitality desk* predisposto per le navi da crociera.

Al capitolo 103100 – locazioni passive – è imputato il leasing decennale stipulato nel 1993 per l'acquisto dei silos portuali per lo stoccaggio dei cereali, attualmente utilizzati da imprese locali per ma per i quali si prevede una movimentazione di 50.000 tonn annue attraverso l'utilizzo da parte un imprenditore privato che ne ha chiesto l'uso in concessione con l'impegno di rivolgersi, per le operazioni portuali, alle imprese iscritte nei registri di cui al D.M. 585 del 31.03.1995.

Tra le spese legali giudiziarie e varie sono comprese quelle per il recupero crediti, per la definizione della causa con la Sig.ra Rossi di cui al capitolo 108010, per l'esame del ricorso al Tar presentato dai Cantieri del Sole di Montis Antonio nei confronti della concessione demaniale rilasciata da questa Autorità all'Agenzia Marittima Vespa di Marco Deplano, per l'esame della pratica relativa alla costituzione della zona franca.

Le spese di pulizia riguardano tutta l'area portuale e sono in parte compensate dal contributo ordinario del Ministero dei Lavori Pubblici.

La vigilanza sulle aree, strutture ed impianti portuali - capitolo 103170 - viene effettuata, a seguito di pubblica gara, sia nel porto storico che nel porto canale.

Tra le spese diverse e di amministrazione vengono inserite quelle per il pagamento dei bolli e dell'imposta di registro sugli atti di concessione che vengono poi recuperate sul capitolo E203010.

Alla categoria 4<sup>a</sup> - trasferimenti passivi - è stata iscritta la quota di contributo, inserito nel Piano Operativo Triennale, per lo sviluppo del progetto finalizzato alla predisposizione di un monitoraggio ecologico nell'ambito della circoscrizione territoriale dell'Autorità Portuale, con particolare attenzione all'area di Sarroch, per la tutela e la riqualificazione delle risorse ambientali.

Il monitoraggio delle risorse ambientali, nel contesto della direttiva dell'Unione Europea sulla prevenzione, controllo e riduzione dell'inquinamento, consentirà di individuare meglio la procedura per il rilascio dei certificati di qualità ISO 14000.

Gli oneri tributari - imposte, tasse e tributi diversi - sostenuti a fronte dei prescritti anticipi d'imposta, sono risultati superiori a quanto dovuto sul reddito dell'esercizio. Ciò ha determinato il sorgere di un credito complessivo nei confronti dell'erario di L. 441.586.082, che verrà recuperato sulle imposte dovute per l'anno 2000. Si fa comunque presente che anche sul versamento del 1° acconto irpeg per l'anno 1999 è stata effettuata la compensazione di L. 500.000.000 per crediti iva progressi, come previsto dal D.P.C.M. del 07.01.1999 che ha esteso ai soggetti Irpeg la possibilità di compensare imposte di diversa natura di cui all'art.17 del D.Lgs.l.n.241/97.

Le restituzioni ed i rimborsi diversi - cap.107010 - compensano entrate da traffico passeggeri, per l'aggio dovuto alla Tirrenia, nonché quelle derivanti dall'utilizzo della pesa portuale per il compenso spettante alla Carovana Doganale ai sensi della delibera 146 del 15.03.1991. Al capitolo 108010, come modificato con la prima nota di variazioni, è stata impegnata la somma di L. 235.000.000 per la definizione in sede transattiva della causa intrapresa dalla Signora Rossi Rossana, nei confronti dell'Autorità Portuale, per la definizione del rapporto di collaborazione, quale operatrice contabile.

Le spese in conto capitale di cui al titolo II hanno riguardato investimenti già inseriti nel Piano Operativo Triennale.

In particolare sono stati appaltati, ed in parte completati o in corso di completamento, i lavori per la realizzazione del parcheggio per semirimorchi, i lavori viabilità arredo urbano e verde della zona destinata al traffico passeggeri, la pavimentazione e realizzazione dei sottoservizi nelle aree S.Agostino, calata dei Trinitari.

A fronte del contributo del Ministero LL.PP. per le manutenzioni straordinarie sulle parti comuni sono stati impegnati i seguenti interventi:

- manutenzione straordinaria sull'impianto elettrico ed di illuminazione delle aree portuali del molo ichnusa, del molo capitaneria e della Darsena del porto di Cagliari;
- manutenzione straordinaria dei muri di sponda del molo sabauda interno, del molo dogana di ponente e del molo ichnusa angolo molo capitaneria ;

- segnaletica orizzontale e verticale nella viabilità delle aree operative del porto di Cagliari.
  - Manutenzione straordinaria delle mede elastiche del porto canale;
  - Manutenzione straordinaria della segnaletica stradale del porto canale e del porto di Cagliari, nonché pavimentazione di Via Sa Perdixedda
- Le manutenzioni straordinarie sugli impianti portuali, di cui al capitolo 202010, sono state effettuate per complessive L. 157.996.161. I lavori hanno riguardato l'installazione della linea elettrica di contatto per l'alimentazione delle gru della banchina Sant'Agostino, il completamento della manutenzione straordinaria delle gru 21 e 22 del Porto di Cagliari.

L'impegno al capitolo 202020 è derivato dall'acquisto di un carrello elevatore, di due nuovi serbatoi per il deposito degli olii esausti e dalla realizzazione dei corpi morti per l'ormeggio presso la darsena del porto canale.

Al capitolo 202030 sono andate le spese per l'acquisto di nuovi arredi, dotazioni e computers per il completamento degli uffici dell'Autorità Portuale.

L'acquisto di beni immateriali ha riguardato la predisposizione del nuovo software per gli uffici amministrativi dell'Ente nonché la realizzazione del sistema informativo portuale integrato per il trasferimento di dati e informazioni tra gli operatori portuali, pubblici e privati, per il controllo degli accosti, della sicurezza ed in generale per il collegamento telematico ai fini di un più rapido e sicuro disbrigo delle pratiche operative, autoritative e doganali.

Nel corso del 1999, l'Autorità Portuale di Cagliari ha assunto l'impegno di partecipare, con una quota del 10%, alla società per azioni Golfo degli Angeli, - società per lo sviluppo integrato del territorio - avente per oggetto la promozione dello sviluppo turistico, culturale, economico e sociale della Regione Sardegna attraverso la valorizzazione delle risorse umane e materiali del territorio, nonché di costituire, quale socio di maggioranza, con il Consorzio Innova ed il Consorzio Battelle, uno dei più prestigiosi istituti di ricerca del mondo, il consorzio Eco Harbour per lo sviluppo e la messa a punto di un sistema di monitoraggio ambientale di aree portuali ad intensa attività antropica, in particolare per quelle rientranti nella giurisdizione di competenza dell'Autorità Portuale.

Le partite di giro, in entrata ed in uscita, ammontano a L. 2.758.394.190

Al capitolo dell'iva, nella gestione dei residui, tra le partite di giro dell'entrata, è stata apportata una variazione in meno di L. 316.534.970 relativa al credito iva per l'anno 1993, già rimborsato il 6 ottobre 1997, ma ancora contabilizzato per l'errata indicazione della causale sulla contabile trasmessa dalla banca cassiera che aveva attribuito il versamento alla dogana per tasse portuali. Sempre tra i residui è stata inserita come riscossa la somma di L.500.000.000 per la compensazione di iva a credito da esercizi precedenti sul versamento irpeg per l'esercizio.

### STATO PATRIMONIALE

Lo stato patrimoniale al 31.12.99, redatto in conformità allo schema di cui all'art.2424 del Codice Civile, peraltro recepito dal regolamento di amministrazione e contabilità dell'Autorità Portuale, presenta i seguenti risultati:

ATTIVITA' (al netto dei fondi ammortamento)	L. 42.729.370.834
PASSIVITA' e NETTO	L. 38.942.588.730
UTILE D'ESERCIZIO	L. 3.786.782.104

Nello schema sono riportati i valori relativi all'anno 1998 e al 1999.

#### ATTIVITA'

Le immobilizzazioni immateriali comprendono i valori relativi agli studi e progetti, al software e alle spese di progettazione e direzione lavori. Dette immobilizzazioni, al netto dei relativi fondi ammortamento, ammontano a L.410.032.735.

Le immobilizzazioni materiali comprendono anche le manutenzioni straordinarie sulle opere ed impianti portuali ed ammontano, al netto dei relativi fondi ammortamento a L. 9.841.746.317.

Le immobilizzazioni finanziarie comprendono le partecipazioni a società esterne per L. 61 milioni; i crediti verso il personale dipendente per anticipazioni effettuate ai sensi del C.C.N.L., da recuperare in cinque anni, pari a L. 457.104.306; altri crediti di durata superiore all'anno per L. 9.662.373.785 relativi al contributo C.I.P.E. (L.7.545.314.410), al recupero di canoni demaniali dal Ministero delle Finanze (L.



526.507.375) richiesto ai sensi della circolare 5192442 del 21.11.95 del Ministero dei Trasporti e della Navigazione, nonché da crediti Iva pregressi.

L'attivo circolante comprende le rimanenze di magazzino, i crediti ed i residui attivi di durata inferiore all'anno, nonché le disponibilità liquide. I crediti verso lo Stato ed altri Enti derivano dalle tasse portuali dovute dalla Dogana di Cagliari sui movimenti di fine anno, dagli acconti irpeg versati nell'esercizio, e dagli interessi attivi maturati sulla contabilità fruttifera presso l'istituto tesoriere.

I crediti verso utenti sono analiticamente indicati nell'allegato 2.

Tra i crediti diversi di durata inferiore all'anno sono inseriti quelli per le fatture da emettere.

#### PASSIVITA' E NETTO

Tra le voci del Patrimonio Netto risulta incrementato, rispetto all'anno precedente, il fondo accantonamento ex art.55 del D.P.R. 917/86 a causa del trasferimento nello stesso del *fondo per investimenti* inserito tra gli "altri accantonamenti" fin dal bilancio 1988. Il suddetto trasferimento è risultato opportuno in considerazione del fatto che entrambi i fondi sono stati costituiti delle tasse portuali che, in base alla precedente normativa fiscale, essendo destinate ad investimenti, potevano essere accantonate in un fondo in regime di sospensione d'imposta.

Le imposte a carico dell'esercizio, che nel consuntivo 1998 sono state inserite nel fondo imposte e tasse, risultano tra i debiti tributari.

Il fondo rischi è stato aggiornato per la quota di svalutazione crediti imputata all'esercizio in base all'art. 71 del D.P.R.917/86.

Il trattamento di fine rapporto di lavoro subordinato risulta incrementato per la quota di competenza dell'anno al netto degli anticipi erogati.

La voce "debiti e residui passivi", che complessivamente ammonta a L. 3.021.179.155, comprende i debiti v/lo stato per le ritenute Irpef, e per le imposte dell'esercizio, i debiti v/ enti previdenziali e sindacali, i debiti v/fornitori elencati nell'allegato 3, i debiti per fatture da ricevere e tra gli altri debiti quelli per i depositi di terzi a cauzione, per le spese correnti in corso impegnate a fronte di delibera. Alcune delle suddette partite sono state già definite mentre altre lo saranno nel corso dell'anno.

I risconti passivi derivano dallo storno di ricavi per competenza, mentre i ricavi anticipati riportano ad esercizi futuri, per cassa, il contributo C.I.P.E. per il parcheggio semimorchi in zona Riva di Ponente.

## CONTO ECONOMICO

Il conto economico, predisposto in base al regolamento di amministrazione e contabilità, fa emergere un avanzo di L. 3.786.782.104.

Il prospetto riproduce il contenuto del conto economico fissato dall'art.2425 del Codice Civile adattato alla natura dell'ente. Infatti il *valore della produzione* deriva dalle entrate correnti di cui ai titoli I e II del rendiconto finanziario, che comprendono anche i proventi finanziari, mentre i *costi della produzione* derivano dal titolo I delle spese correnti, che comprende anche gli oneri finanziari, e dagli ammortamenti, dalla variazione delle rimanenze di magazzino e dall'accantonamento per trattamento di fine rapporto al personale dipendente. Dalle spese correnti del rendiconto finanziario viene peraltro stornata l'imposta sui redditi pagata nell'esercizio, mentre sono comprese L. ~~717.000~~ per imposta di bollo pagata sul capitolo 106010.

Le rimanenze finali di magazzino ammontano a L.339.732.289 e sono state inserite per la differenza di L.3.852.261 dalle rimanenze iniziali.

I proventi straordinari derivano dallo storno di residui passivi per note di credito da fornitori e dalla plusvalenza realizzata sulla cessione di n.2 stampanti in dotazione presso l'ufficio amministrativo.

Gli oneri straordinari derivano principalmente dallo storno del credito Iva per l'anno 1993, come già indicato per la variazione sui residui attivi al capitolo 601040.

Le rettifiche di valore riportano alla competenza registrazioni per accertamenti d'entrata ed impegni di spesa effettuati sul rendiconto finanziario, sulla base della legislazione civilistica e fiscale.

Il risultato economico prima delle imposte ammonta a L.4.378.433.056. Alla luce delle disposizioni fissate per gli enti che non hanno per oggetto esclusivo o principale l'esercizio di attività commerciali, art.87 lett.c del D.P.R. 917/86, e in considerazione del fatto che le tasse portuali di cui al capitolo 101030 delle entrate correnti non concorrono a formare i redditi d'impresa, D.L. 535/96, il reddito imponibile è risultato di L. 868.097.167.

Dalle minori imposte dovute, rispetto agli acconti versati, è derivato un credito per l'amministrazione di L. 441.586.082.

**SITUAZIONE AMMINISTRATIVA**

La situazione amministrativa, partendo dalla consistenza di cassa al 01.01.1999, presenta un avanzo di L. 16.129.731.613.

Al 31.12.99 il saldo della banca tesoriera risultava di L. 16.469.518.160, come dal prospetto allegato.

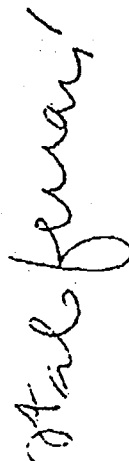
I residui attivi e i residui passivi, di cui al rendiconto finanziario, sono analiticamente riportati negli allegati 2 e 3. In merito ai residui attivi, come riportato nell'allegato 2, si fa presente che sono state affidate al legale pratiche per il recupero dei crediti scaduti ed o contestati provenienti dal bilancio della soppressa Azienda dei Mezzi Meccanici. Per alcuni di questi sono stati già emessi i decreti ingiuntivi o è stata effettuata l'iscrizione al passivo fallimentare. Per altri, su consiglio del legale, è stata avviata la pratica per pervenire ad una transazione.

L'eventuale eliminazione o riduzione dei residui costituirà oggetto di apposita e motivata delibera del Comitato Portuale, ai sensi del regolamento di amministrazione e contabilità dell'Autorità Portuale approvato il 30.11.1998



IL PRESIDENTE

Prof. Ing. Italo Ferrari



RELAZIONE DEL COLLEGIO DEI REVISORI

## VERBALE N° 107/00

Nei giorni 4 e 11 Maggio 2000 si è riunito il Collegio dei Revisori dei Conti dell'Autorità Portuale di Cagliari per l'esame del Bilancio Consuntivo 1999.

Sono presenti :

Dott.ssa Marina Lombardo	Presidente
Dott. Giuseppe Sardo	Membro
CV (CP) Franco Mulas	Membro

Il Collegio sulla base della documentazione contabile esaminata nel corso delle verifiche e sulla base dei dati risultanti dal documento di bilancio consuntivo predisposto dall'Autorità Portuale, redige la presente relazione in ordine all'esercizio finanziario 1999.

## RELAZIONE AL CONTO CONSUNTIVO 1999


L'esercizio si è chiuso con i seguenti risultati:

- Avanzo Finanziario	L. 1.072.289.995
- Avanzo Economico	L. 3.786.782.104
- Avanzo di Amministrazione	L.16.129.731.613

L'avanzo finanziario è stato determinato da entrate, al netto delle partite di giro, per L.21.946.410.267 e da spese, al netto delle partite di giro, per L.20.874.120.272.

L'avanzo economico, al netto delle imposte pari a L.591.650.952, è di L.3.786.782.104 risultante dalla differenza tra i ricavi per L.14.586.366.407 e i costi per L.10.799.584.030

L'avanzo di amministrazione pari a L.16.129.731.613 scaturisce dalla situazione di cassa al 01/01/99, L.15.679.615.724, aumentata della differenza tra le riscossioni e i pagamenti effettuati nell'anno e diminuita per la differenza tra i residui attivi e i residui passivi alla fine dell'esercizio.



## RENDICONTO FINANZIARIO DI CUI AL RIEPILOGO DELL'ALLEGATO N°1.

## ENTRATE

Le entrate correnti (titoli I e II) ammontano complessivamente a L.12.063.499.551 così ripartite e confrontate con la situazione dell'esercizio precedente:

	1998	1999
- Tasse portuali	6.712.606.925	6.319.753.970
- Contributi Min. LL.PP	312.497.500	312.497.500
- Prestazione mezzi meccanici	329.042.018	459.472.528
- Servizio traffico passeggeri	1.808.091.300	1.718.561.500
- Aree portuali e magazzini	203.596.970	142.061.422
- proventi diversi	47.111.043	120.770.096
- Canoni demaniali	2.113.887.832	2.461.196.790
- Interessi attivi, penal.mora	20.194.739	21.545.074
- Proventi derivanti da autorizzaz.	-----	44.745.206
- Recuperi e rimborsi	249.016.061	462.895.465
	<u>11.796.044.388</u>	<u>12.063.499.551</u>

Si riscontra una diminuzione degli introiti derivanti dalle tasse portuali per L.392.852.955.

Il contributo del Ministero dei LL.PP. per la manutenzione ordinaria delle parti comuni portuali, art.6 lett.b della legge 84/94, di L.312.497.500, è risultato invariato rispetto all'esercizio 1998, e comunque insufficiente a coprire le spese sostenute, che risultano complessivamente di L.665.632.910 così ripartite:

- pulizia delle aree demaniali ad uso comune L. 235.740.305;
- pulizia degli specchi acquei ad uso comune L. 10.000.000;
- manutenzione al verde delle parti comuni e impianto di irrigazione automatica L.68.153.017;
- manutenzione dell'impianto di illuminazione delle parti comuni L. 161.455.822;
- Fornitura e consumi energia elettrica L. 186.283.766;
- Smaltimento contenitori oli esausti L. 4.000.000.

I proventi derivanti dalle prestazioni dei mezzi meccanici risultano essere pari a L. 459.472.528 con un incremento, rispetto all'anno precedente, di L.130.430.510 a seguito dell'aumento del tonneggio movimentato. A fronte di detti introiti l'Autorità Portuale ha però sostenuto costi per un ammontare di L. 708.017.069. L'Autorità Portuale continua a gestire detti mezzi meccanici nonostante abbia attivato tutte le procedure per la dismissione delle attività operative dell'organizzazione portuale ai sensi dell'art.20 della legge 84/94 .

Al riguardo il Collegio invita l'Autorità Portuale a intraprendere ogni altra possibile iniziativa volta alla dismissione di detti impianti.

I proventi derivanti dal traffico passeggeri risultano diminuiti di L.89.529.800 a seguito della costante riduzione dei passeggeri (-28%) delle navi di linea in transito nel Porto di Cagliari, in parte compensata dall'incremento del traffico crocieristico.

L'aumento di L.73.659.053 sul capitolo dei proventi diversi è dato dalle maggiori prestazioni della pesa portuale effettuate a seguito dell'incremento riscontrato nella movimentazione delle merci.

L'incremento dei canoni demaniali è da attribuire per la parte più rilevante alla rideterminazione del canone concessorio della Società Enichem (L.158.654.364 rispetto a L.24.851.653) e alla regolarizzazione dell'occupazione degli specchi acquei antistanti la Raffineria Saras (L. 172.449.810). In misura minore hanno inciso le nuove concessioni e l'adeguamento ISTAT dei canoni.

I proventi derivanti da autorizzazioni nello scorso esercizio erano stati ricompresi tra i canoni demaniali. Le autorizzazioni per licenze d'impresa sono passate da 8 a 7, mentre le autorizzazione ex art.68, per le quali si riscuotono L.200.000 a titolo forfettario di contributo spese di istruttoria, da 99 a 105.

Tra i recuperi e rimborsi sono comprese L.81.280.454 per indicizzazione sui canoni di leasing iscritti al capitolo delle spese 103100, e L. 208.279.017 recuperi di energia elettrica e acqua.

Tra le entrate in conto capitale, al capitolo 40101/28, è stata accertata la somma di L. 7.545.314.410 relativa all'erogazione della prima trince del finanziamento per la realizzazione di un parcheggio attrezzato per semirimorchi, nell'ambito del progetto di realizzazione di un centro servizi multifunzionale. Detto finanziamento, in base al D.M. del 21.11.1997, in attuazione della Delibera CIPE del 29.08.1997, assegna all'Autorità Portuale la somma di L.15.000.000.000.

Nelle previsioni per l'anno 1999, i succitati lavori sarebbero dovuti essere finanziati attraverso l'utilizzo dell'avanzo di amministrazione, al quale poi non è stato fatto ricorso a seguito della definizione della procedura per l'erogazione di detto finanziamento.

Inoltre, al capitolo 401020, figura il contributo del Ministero dei LL.PP. per la manutenzione straordinaria delle parti comuni in ambito portuale, pari a L.2.299.658.000, accreditato in data 03.12.1999.

#### SPESE

	1998	1999
Categ. 1^ - Organi dell'ente	L. 600.311.665	L. 813.573.282
Categ.2^ - Oneri pers.in servizio	L. 2.151.874.298	L. 2.838.804.621
Categ.3^ - Acq.beni e servizi	L. 3.262.658.885	L. 4.963.909.277
Categ.4^ - Tasferim. passivi	L. ----	L. 300.000.000
Categ.5^ - Oneri finanziari	L. 9.974.789	L. 30.636.136
Categ.6^ - Oneri tributari	L. 781.200.500	L. 1.033.954.034
Categ.7^ - Poste corrett.e compens..	L. 304.172.173	L. 355.738.076
Categ.8^ - Spese non classificabili in altre voci	L. ----	L. 235.000.000
	<u>L: 7.110.192.310</u>	<u>L.10.571.615.426</u>

Le spese correnti sono aumentate rispetto all'anno precedente di L.3.461.423.116.

La categoria 1^-spese per gli organi dell'Ente- ha subito un incremento che può essere attribuito principalmente all'istituzione di diverse Commissioni, sia per l'aggiudicazione di pubbliche gare che per lo studio di particolari problematiche, alle quali hanno partecipato anche componenti del Comitato Portuale e funzionari esperti di altre Amministrazioni. A seguito dei lavori di dette Commissioni sono state emanate, congiuntamente all'Autorità Marittima, specifiche ordinanze relative alla ripartizione delle competenze dell'Autorità Portuale e dell'Autorità Marittima, all'assegnazione e utilizzazione degli accosti, alla disciplina del servizio integrativo antincendio. Al riguardo il Collegio, tenuto conto di quanto rilevato nel verbale n.106 del 27.01.2000, nel condividere le osservazioni dell'Autorità Portuale, prende atto della determinazione adottata circa la consistente riduzione del gettone di presenza.

La categoria 2^, Oneri per il personale in servizio, è aumentata di L.686.930.323 così distribuiti:

- elementi fissi al personale dipendente L. 508.272.558;
- emolumenti variabili al personale dipendente L.29.838.586;
- indennità e rimborso viaggi e missioni L. 14.185.078;
- altri oneri al personale dipendente L.23.955.500;
- spese per corsi di formazione L.11.525.000;
- oneri previdenziali a carico dell'Ente L.154.949.708.



Risulta peraltro, rispetto al 1998, una minore spesa di L. 55.796.107 per prestazioni di personale non dipendente.

Detti incrementi derivano principalmente dalla contrattazione integrativa aziendale, ai sensi dell'art.34 del CCNL, con le OO.SS. in data 14.04.1999, recepita con delibera del Presidente 234/99, dall'assunzione, in corso esercizio, di un nuovo dipendente, a parziale completamento della pianta organica approvata dal Ministero, nonché dal nuovo inquadramento del Capo Servizio Tecnico e del Capo Servizio Amministrativo nella categoria dirigenziale.

Alla categoria 3<sup>^</sup>- Acquisto di beni e servizi- si registra, rispetto all'esercizio precedente, una variazione in aumento di L.1.701.250.392. Detta variazione risulta determinata in dalle seguenti voci:

- L.49.637.279 al capitolo 10301/9, Prestazioni di terzi per la gestione di servizi, relativi all'istituzione del servizio bus navetta per i passeggeri Tirrenia e per i croceristi.,

- L.113.739.253 al capitolo 10302/10, per lavori e manutenzioni di terzi necessari per garantire la sicurezza e la funzionalità degli impianti portuali.

- L.68.093.507 al capitolo 10303/11, per gli acquisti di materiali di consumo legati alle maggiori manutenzioni eseguite.

- L.194.508.611 al capitolo 10304/12, Utenze energia e acqua, a seguito dei maggiori addebiti per i consumi in parte recuperati al capitolo di entrata 103010.

- L.526.750.209 al capitolo 10309/17, Spese per consulenze e studi, connesse principalmente a prestazioni professionali di carattere eminentemente tecnico, quali le indagini geotecniche e geognostiche, i rilievi batimetrici e plano-altimetrici e indagini acquee necessarie per i lavori da espletare nell'ambito del Porto.

- L.651.244.584 al capitolo 10311/19, Spese promozionali. Detto incremento deriva per L.360.000.000 dalla quota a carico dell'Autorità Portuale, sul Bilancio 1999, per l'Accordo di Programma con la Provincia di Cagliari relativo al progetto di sviluppo della cultura portuale e trasportistica. La restante parte riguarda contributi erogati ad altri soggetti o amministrazioni pubbliche per la sponsorizzazione di varie manifestazioni quali: "Cagliari Ospita la Sardegna" organizzata dal Comune di Cagliari-Assessorato Sport e Turismo; per l'organizzazione del Capodanno 2000; per la realizzazione del progetto di accoglienza turistica; manifestazione velica; per un totale complessivo di L.197.500.000, nonché le spese per la partecipazione a fiere internazionali, quali Miami e Quebec, al fine della promozione del porto di Cagliari, in particolare per il settore crocieristico.

- L.134.946.992 al capitolo 10315/23, Spese pulizia uffici e aree portuali, a seguito del maggior onere annuale per la pulizia delle aree portuali derivante dall'affidamento dei lavori alla nuova impresa aggiudicataria della gara.

Alla categoria 4<sup>^</sup>, capitolo 10401/27, Contributi per studi, ricerche, sviluppo attività portuali, è stata impegnata la quota del contributo per la realizzazione del monitoraggio ecologico, da realizzarsi nell'ambito della circoscrizione territoriale dell'Autorità Portuale, al fine della tutela e della riqualificazione delle risorse ambientali.

Alla categoria 5<sup>^</sup> i maggiori oneri finanziari sono stati determinati a seguito del ritardato versamento al fondo Previdai dei contributi, per il periodo dal 01.01.1990 al 30.06.1994, relativi al Sig. Scanu Luigi, ex Capo Servizio Tecnico dell'Autorità Portuale, inquadrato nella categoria dirigenziale in adempimento della sentenza del Tribunale di Cagliari del 21.07.1994.

Alla categoria 6<sup>^</sup>, gli oneri tributari derivano dal versamento di Irap per L.37.279.000, di Irpeg per L. 894.831.000, nonché imposta di bollo per L.717.000 e ritenute su interessi attivi per L.1.127.034.

Alla categoria 7<sup>^</sup> risultano le spese per restituzioni e rimborsi diversi connesse al maggior utilizzo della pesa portuale.

La categoria 8<sup>^</sup>, spese non classificabili in altre voci, comprende la definizione, in via transattiva, di un vecchio contenzioso avanzato da una collaboratrice saltuaria dell'Azienda Mezzi Meccanici, per il riconoscimento del rapporto di lavoro dipendente.

Al titolo II, spese in conto capitale, risultano impegni per complessive L.10.267.066.540.

Detta somma attiene principalmente all'aggiudicazione dei lavori per la realizzazione di un parcheggio per semirimorchi in zona Riva di Ponente, a fronte del contributo CIPE. Sulle parti comuni portuali sono state effettuate manutenzioni straordinarie per complessive L. 2.301.956.269.

Altre spese in conto capitale hanno riguardato la manutenzione straordinaria sugli impianti portuali, l'acquisto di un carrello elevatore, la realizzazione dei corpi morti presso il Porto Canale per l'ormeggio delle navi, l'acquisto di nuovi mobili e computer a seguito dell'ampliamento degli uffici, e spese immateriali per L.883.022.678. Queste ultime si riferiscono alla realizzazione del progetto di un sistema informativo portuale di collegamento tra i vari operatori pubblici e privati, come previsto nel Piano Operativo Triennale approvato con Delibera del Comitato Portuale del 16.11.1998, nonché all'installazione del nuovo software per gli uffici amministrativi.

L'Autorità Portuale di Cagliari, ai sensi dell'articolo 6, comma 6 della Legge 84/94, come modificata dalla Legge 30/98, ha provveduto all'acquisizione di partecipazioni societarie, capitolo 203010, presso la S.p.A. Golfo degli Angeli, con una quota capitale del 10%, pari a L.50.000.000, come deliberato dal Comitato

Portuale in data 07.06.1999. Ha inoltre contribuito, con L.11.000.000, alla costituzione del Consorzio Ecoharbour, avente per oggetto attività di servizio e di ricerca finalizzate alla riqualificazione e valorizzazione ambientale di tutto il territorio compreso nella giurisdizione di competenza dell'Autorità Portuale.

Tra le partite di giro, rispetto all'anno precedente, figurano le somme anticipate al personale dipendente, sugli emolumenti di spettanza, ai sensi della contrattazione integrativa aziendale del 14.04.1999 e i recuperi sulle stesse.

Con apposita tabella, allegato n.2, che costituisce parte integrante della presente relazione sono state individuate le entrate e le spese relative alla gestione dei mezzi meccanici ancora gestiti dall'Autorità Portuale in attuazione a quanto richiesto con tele del 20.01.1995, prot.73 dalla Direzione Generale Demanio Marittimo e Porti in ordine all'estrapolazione dei costi e dei ricavi inerenti all'Autorità Portuale e all'Organizzazione Portuale

### CONTO ECONOMICO

A) Entrate Correnti	L.12.063.499.551
B) Spese Correnti	L. 9.538.378.392
C) Ammortamenti e Svalutazioni	L. 1.144.832.721
D) Proventi ed Oneri Straordinari	L. 355.626.957
E) Rettifiche di Valore	L.3.353.771.575
Risultato Prima delle Imposte	L.4.378.433.056
Imposte dell'Esercizio	L. 591.650.952
Avanzo Economico	L.3.786.782.104

Le entrate e le spese correnti derivano dalle corrispondenti poste del rendiconto finanziario.

Gli ammortamenti sono stati calcolati sulla base dei coefficienti fissati dal D.M. 31 Dicembre 1988, gruppo XVIII e della normativa fiscale, di cui al D.P.R. 917/86.

I proventi straordinari derivano da sopravvenienze attive per lo storno di costi per L.7.145.020 e dalla plusvalenza per la cessione di due stampanti per L.1.000.000.

Gli oneri straordinari, pari a L.363.771.977, derivano da sopravvenienze passive per lo storno del credito Iva relativo all'anno 1993, già rimborsato in data 06.10.1997 ma ancora contabilizzato a causa dell'errata indicazione contenuta sulla contabile di accredito trasmessa dalla banca cassiera che aveva giustificato il versamento come tasse portuali. Detta posta comprende, inoltre, lo storno, attraverso l'emissione della nota di credito n.578 del 29.12.99 di una partita erroneamente determinata.

Le rettifiche di valore sono così giustificate:

- L. 187.271.733 per entrate accertate in precedenti esercizi ma di pertinenza dell'esercizio 1999 derivanti dai risconti passivi su concessioni demaniali e licenze d'impresa;
- L. 842.902.000 per spese correnti impegnate nell'esercizio 1999, a seguito di delibere del Presidente, ma di pertinenza dell'esercizio 2000 per forniture e servizi non ancora eseguiti.
- L.240.588.558 per entrate accertate nell'esercizio corrente ma di pertinenza dell'anno 2000 riguardanti risconti su ricavi da canoni demaniali e licenze d'impresa aventi competenza a cavallo di due esercizi.
- L. 2.564.186.400 per la quota di contributi in conto capitale sulle manutenzioni straordinarie erogati dal Ministero LL.PP. negli esercizi 1997/1998/1999 e frazionabili, ai sensi dell'art.55 del D.P.R. 917/86, in cinque esercizi.

## SITUAZIONE AMMINISTRATIVA

La situazione amministrativa presenta al 31.12.1999 un avanzo di amministrazione di L.16.129.731.613 così ottenuto:

Consistenza di cassa al 01.01.99	L.15.679.615.724
Riscossioni	L.17.666.960.144
Pagamenti	L.16.877.057.708
Consistenza di cassa al 31.12.99	L.16.469.518.160
Residui attivi	L.14.361.321.605
Residui passivi	<u>L.14.701.108.152</u>
Avanzo di Amministrazione al 31.12.99	L.16.129.731.613

La situazione di cassa al 31.12.1999, verificata dal Collegio nella precedente riunione in data 27.01.2000 con verbale N.106/00, concorda con il saldo comunicato della Banca Tesoriera.

**SITUAZIONE PATRIMONIALE****ATTIVO:**

A) Immobilizzazioni	L.20.072.257.143
B) Attivo Circolante	L.21.800.855.913
C) Ratei e Risconti attivi	L. 856.257.778
Totale Attività	L.42.729.370.834

D) Conti d'Ordine L.17.739.437.474

**PASSIVO:**

A) Patrimonio Netto	L.27.136.721.886
B) Fondi per Rischi ed Oneri	L. 94.628.561
C) Trattamento di fine rapporto di lavoro subordinato	L. 722.968.086
D) Debiti	L. 3.021.179.155
E) Ratei e Risconti passivi	L.11.753.873.146
Totale Passività e Netto	L.42.729.370.834

F) Conti d'Ordine L.17.739.437.474

Il patrimonio netto risulta incrementato rispetto all'anno 1998 di L.4.371.622.815, di cui L.3.975.714.045 per l'accantonamento alla riserva obbligatoria dell'utile 1998, e L. 584.840.711 per accantonamento al fondo ex art.55 D.P.R. 917/86 del fondo per investimenti che nell'esercizio precedente risultava tra i fondi di accantonamento.

Per quanto sopra esposto il Collegio, verificata la rispondenza dei dati riportati in bilancio con quelli risultanti dalla contabilità, ritiene che il Bilancio Consuntivo


dell'Autorità Portuale per l'esercizio 1999 possa essere trasmesso all'approvazione del Comitato Portuale e dell'Amministrazione Vigilante.

Letto, confermato e sottoscritto

Dott.ssa Marina Lombardo

Dott. Giuseppe Sardo

CV (CP) Franco Mulas





**BILANCIO CONSUNTIVO**



Allegato n.1

## RIEPILOGO BILANCIO CONSUNTIVO 1999

## RENDICONTO FINANZIARIO

## Gestione di competenza

## ENTRATE (in migliaia)

	TITOLI	PREVISIONI DEFINITIVE	SOMME ACCERTATE			DIFF. +/-
			RISCOSE	DA RISCUOT.	TOTALE	
I	Trasf. Correnti	6.912.000	6.516.251	116.000	6.632.251	- 279.749
II	Altre entrate	5.208.000	4.119.309	1.311.939	5.431.248	- 223.248
III	Alien. Beni e riscoss. Crediti	2.000	1.500	1.000	2.500	500
IV	Entrate Trasf. C/Capitale	4.300.000	2.299.658	7.545.314	9.844.972	5.544.972
V	Acc. prestiti	30.000	35.438	-	35.438	5.438
VI	Part.di giro	2.655.000	1.423.691	1.334.704	2.758.395	103.395
	<b>TOTALI</b>	<b>19.107.000</b>	<b>14.395.847</b>	<b>10.308.957</b>	<b>24.704.804</b>	<b>5.597.804</b>

## USCITE (in migliaia)

	TITOLI	PREVISIONI DEFINITIVE	SOMME IMPEGNATE		DIFF. +/-	
			PAGATE	DA PAGARE		
I	Correnti	10.956.000	8.793.217	1.778.399	10.571.616	- 384.384
II	Conto Capitale	14.048.000	1.426.572	8.840.495	10.267.067	- 3.780.933
III	Estinz. mutui e anticipaz.	30.000	10.000	25.438	35.438	5.438
IV	Part.di giro	2.657.000	2.558.856	199.537	2.758.393	101.393
	<b>TOTALI</b>	<b>27.691.000</b>	<b>12.788.645</b>	<b>10.843.869</b>	<b>23.632.514</b>	<b>- 4.058.486</b>

Allegato n.1

## RIEPILOGO BILANCIO CONSUNTIVO 1999

## RENDICONTO FINANZIARIO

## Gestione dei residui

## ENTRATE (in migliaia)

TITOLI	INIZIALI	RISCOSSI	DA RISCOUTERE ES. PRECED.	TOTALE DA COMPETENZA	TOTALE RESIDUI
I	312.497	312.498	0	116000	116.000
II	3.989.953	957.610	2.986.824	1.311.939	4.298.763
III	330.200	0	330.200	1.000	331.200
IV	1489658	1489658	0	7.545.314	7.545.314
V	0	0	0	0	-
VI	1.563.222	511.347	735.340	1.334.704	2.070.044
<b>TOTALI</b>	<b>7.685.530</b>	<b>3.271.113</b>	<b>4.052.364</b>	<b>10.308.957</b>	<b>14.361.321</b>

## USCITE (in migliaia)

TITOLI	INIZIALI	PAGATI	DA PAGARE ES. PREC.	TOTALE DA COMPETENZA	TOTALE RESIDUI
I	827.235	719.984	106.799	1.778.399	1.885.198
II	6.766.290	3.209.897	3.549.789	8.840.495	12.390.284
III	199.089	0	199.089	25.438	224.527
IV	160.182	158.531	1.562	199.537	201.099
<b>TOTALI</b>	<b>7.952.796</b>	<b>4.088.412</b>	<b>3.857.239</b>	<b>10.843.869</b>	<b>14.701.108</b>

## XVI LEGISLATURA – DISEGNI DI LEGGE E RELAZIONI - DOCUMENTI

Allegato n.2

Voci D'Entrata		Autorità Portuale	Organizzazione Portuale	Totale
Cap.	Descrizione			
10101	Contributi dello Stato	312.497.500		312.497.500
10103	Tasse Portuali	6.319.753.970		6.319.753.970
20101	Prest. Mezzi Meccanici		459.472.528	459.472.528
20102	Servizi Traffico Passeggeri	1.718.561.500		1.718.561.500
20104	Aree e Magazzini	142.061.422		142.061.422
20105	Proventi Diversi	120.770.096		120.770.096
20202	Canoni Demaniali	2.461.196.790		2.461.196.790
20203	Interessi Attivi	12.839.546		12.839.546
20301	Recuperi e rimborsi diversi	462.895.465		462.895.465
20401	Proventi derivanti da autorizzazioni	44.745.206		44.745.206
20402	Entrate varie ed eventuali	8.705.528		8.705.528
30202	Cessione beni mobili e diversi	1.000.000		1.000.000
30402	Ritiro di depositi a cauzione presso terzi	1.500.000		1.500.000
40101	Contributo dello stato per esecuz. Opere	7.545.314.410		7.545.314.410
40102	Contributi manutenzioni straordinarie Ministero LL.PP.	2.299.658.000		2.299.658.000
50202	Deposito di terzi a cauzione	35.438.306		35.438.306
<b>Totale</b>		<b>21.486.937.739</b>	<b>459.472.528</b>	<b>21.946.410.267</b>

## XVI LEGISLATURA - DISEGNI DI LEGGE E RELAZIONI - DOCUMENTI

Allegato n.2

Voci Di spesa		Organizzazione Portuale	Totale
Cap.	Descrizione		
a			
10101	Compensi, indennità e rimborsi organi Amm.ne	813.573.282	813.573.282
10201	Emolumenti fissi al personale dipendente:	1.861.613.163	1.899.605.268
10202	Emolumenti variabili al personale dipendente	200.069.445	204.152.495
10204	Indennità rimborso spese per viaggi e missioni	68.795.676	68.795.676
10205	Altri oneri per il personale	78.226.148	79.822.600
10206	Spese per corsi di formazione per il personale dipendente	11.525.000	11.525.000
10207	Oneri previdenziali, assistenziali ed assicurativi	563.405.510	574.903.582
10301	Prestazioni di terzi per la gestione dei servizi	49.637.279	49.637.279
10302	Prestazioni di terzi per lavori, manutenzioni etc.	343.993.629	351.013.907
10303	Acquisto materiale di consumo	147.391.736	150.399.731
10304	Utenze energia e acqua	499.442.804	509.635.514
10305	Materiali di economato	46.516.339	47.465.652
10306	Vestitario da lavoro		7.620.885
10307	Spese di Rappresentanza	43.139.200	43.139.200
10308	Spese Postali, Telegrafiche e Telefoniche	74.370.274	75.888.035
10309	Spese per consulenze, studi etc.	794.114.301	794.114.301

## XVI LEGISLATURA - DISEGNI DI LEGGE E RELAZIONI - DOCUMENTI

Allegato n.2

Cap.	Voci Di spesa Descrizione	Autorità Portuale	Organizzazione Portuale	Totale
10310	Locazioni passive		620.462.572	620.462.572
10311	Spese promozionali, propaganda, quote associative etc.	1.062.732.573		1.062.732.573
10312	Spese di pubblicità	8.103.772		8.103.772
10313	Spese Legali, giudiziarie e varie	104.309.319		104.309.319
10314	Premi Assicurazione	101.717.959	2.075.877	103.793.836
10315	Spese per pulizia uffici e aree portuali	571.633.040		571.633.040
10317	Spese per vigilanza	326.158.950		326.158.950
10318	Spese diverse di amministrazione	137.800.711		137.800.711
10410	Contrib. p/studi, ricerche, sviluppo attività portuali	300.000.000		300.000.000
10501	Interessi passivi, spese e commissioni bancarie	30.636.136		30.636.136
10601	Imposte, tasse e tributi vari	1.033.954.034		1.033.954.034
10701	Restituzione e rimborsi diversi	355.738.076		355.738.076
10801	Spese per liti, arbitraggi, risarcimenti etc.	235.000.000		235.000.000
20101	Acquisti e/o manut. straordinaria aree, opere e fabbricati	6.626.482.800		6.626.482.800
20102	Manutenzioni straordinarie parti comuni finanz. Ministero LL.PP.	2.301.956.269		2.301.956.269
20201	Acquisti e/o manut.straordinarie di impianti portuali	157.996.161		157.996.161

## XVI LEGISLATURA – DISEGNI DI LEGGE E RELAZIONI - DOCUMENTI

Allegato n.2

20202	Acquisti e/o manut. straordinaria attrezzature, macchinari etc.	90.586.980	90.586.980		90.586.980
20203	Acquisti di mobili e macchine per uffici	129.194.986	129.194.986		129.194.986
20204	Acquisto beni immateriali	883.022.678	883.022.678		883.022.678
20301	Sottoscrizioni ed acquisti di partecipazioni societarie	61.000.000	61.000.000		61.000.000
20402	Depositi a cauzione presso terzi	1.500.000	1.500.000		1.500.000
20501	Trattamento di fine rapporto	15.326.666	15.326.666		15.326.666
30401	Restituzione deposito di terzi a cauzione	35.438.306	35.438.306		35.438.306
TOTALE		20.166.103.203	708.017.069		20.874.120.272



## Rendiconto Finanziario 1999



## XVI LEGISLATURA - DISEGNI DI LEGGE E RELAZIONI - DOCUMENTI

Codice		CAPITOLO	GESTIONE DI COMPETENZA							
meccanog.	N.		DENOMINAZIONE	Iniziali	Variazioni		Definitive (4+5-6)	SOMME ACCERTATE		
					In aumento (7-4)	In diminz. (4-7)		Riscosse	Rimaste da riscuotere (10-8)	Totali accertati (8-9)
1	2	3	4	5	6	7	8	9	10	
	1	Avanzo di amministrazione							16.129.731.613	
	2	Fondo di cassa finale								
		TITOLO 1 - ENTRATE DA TRASFERIMENTI CORRENTI								
		Categoria 1* - TRASFERIMENTI DA PARTE DELLO STATO								
1 01 010	1	CONTRIBUTI DELLO STATO								
1 01 020	2	CONTRIB.SPESÉ P/ MANUTENZIONI PARTI COMUNI	312.000.000			312.000.000	312.497.500		312.497.500	
1 01 030	3	TASSE PORTUALI	6.100.000.000			6.100.000.000	6.203.753.970	116.000.000	6.319.753.970	
		TOTALI CATEGORIA 01	6.412.000.000			6.412.000.000	6.516.251.470	116.000.000	6.632.251.470	
		Categoria 2* - TRASFERIMENTI DA PARTE DELLA REGIONE								
1 02 010	4	CONTRIBUTI DELLA REGIONE								
		TOTALI CATEGORIA 02								
		Categoria 3* - TRASFER.DAI COMUNI E DALLE PROVINCE								
1 03 010	5	CONTRIBUTI DELLA PROVINCIA	500.000.000			500.000.000				
1 03 020	6	CONTRIBUTI DAI COMUNI								
		TOTALI CATEGORIA 03	500.000.000			500.000.000				
		Categoria 4* - TRASFERIMENTI DA PARTE DI ALTRI ENTI								
1 04 010	7	CONTRIBUTI DI ALTRI ENTI DEL SETTORE PUBBLICO								
		TOTALI CATEGORIA 04								



## XVI LEGISLATURA - DISEGNI DI LEGGE E RELAZIONI - DOCUMENTI

Codice		CAPITOLO	GESTIONE DI COMPETENZA						
meccanog.	N.		DENOMINAZIONE	Previsioni			SONHE ACCERTATE		
1	2	3		Iniziali	Variazioni		Definitive	Riscosse	Rimaste da riscuotere
			4	In aumento (7-4)	In diminuz. (4-7)	(4+5-6)	8	(10-8)	(8-9)
		TOTALI TITOLO 1 - ENTRATE DA TRASFERIMENTI CORRENTI	6.912.000.000			6.912.000.000	6.516.251.470	116.000.000	6.632.251.470
		TITOLO 2 - ALTRE ENTRATE							
		Categoria 1* - ENTRATE DERIVANTI DALLA VENDITA DI BENI							
2 01 010	8	PROVENTI SERVIZI TRAFFICO MERCI RILEVANTI AI FINI IVA	100.000.000	350.000.000		450.000.000	77.752.334	381.720.194	459.472.528
2 01 020	9	PROVENTI SERVIZI TRAFFICO PASSEGGERI RILEVANTI AI FINI IVA	1.750.000.000	50.000.000		1.800.000.000	1.550.970.000	167.591.500	1.718.561.500
2 01 030	10	PROVENTI MAGAZZINI E AREE PORTUALI RILEVANTI AI FINI IVA	80.000.000	75.000.000		155.000.000	119.836.450	22.224.972	142.061.422
2 01 040	11	PROVENTI DIVERSI RILEVANTI AI FINI IVA	50.000.000	20.000.000		70.000.000	40.115.780	80.654.316	120.770.096
		TOTALI CATEGORIA 01	1.980.000.000	495.000.000		2.475.000.000	1.788.674.564	652.190.982	2.440.865.546
		Categoria 2* - REDDITI E PROVENTI PATRIMONIALI							
2 02 010	12	CANONI DI AFFITTO BENI PATRIMONIALI DELL'ENTE							
2 02 020	13	CANONI DEMANIALI	2.630.000.000		300.000.000	2.330.000.000	2.008.384.346	452.812.444	2.461.196.790
2 02 030	14	INTERESSI ATTIVI SU TITOLI, DEPOSITI, CONTI CORRENTI ED ALTRI		8.000.000		8.000.000	8.504.498	4.335.048	12.839.546
2 02 040	15	ALTRI REDDITI O PROVENTI PATRIMONIALI							
		TOTALI CATEGORIA 02	2.630.000.000	8.000.000	300.000.000	2.338.000.000	2.016.888.844	457.147.492	2.474.036.336
		Categoria 3* - POSTE CORRETTIVE E COMPENSATIVE DI SPESE							
2 03 010	16	RECUPERI E RIMBORSI DIVERSI	100.000.000	220.000.000		320.000.000	265.851.218	197.044.247	462.895.465
		TOTALI CATEGORIA 03	100.000.000	220.000.000		320.000.000	265.851.218	197.044.247	462.895.465
		Categoria 4* - ENTRATE NON CLASSIFICABILI IN ALTRE VOCI							

## XVI LEGISLATURA - DISEGNI DI LEGGE E RELAZIONI - DOCUMENTI

CONSUNTIVO FINANZIARIO ESERCIZIO 1999

AUTORITA' PORTUALE DI CAGLIARI

ENTRATE

Differenze rispetto alle previsioni		GESTIONE DEI RESIDUI ATTIVI					GESTIONE DI CASSA					TOTALI
In piu' (10-7)	In meno (7-10)	Residui all'inizio dell'esercizio	Riscossi	Rinasti da riscuotere (16-14)	Totali (14-15)	Variazioni		Previsioni	Riscossioni	Differenze rispetto alle previsioni		del residui attivi alla fine esercizio (9+15)
						In piu' (16-13)	In meno (13-16)			In piu' (20-19)	In meno (19-20)	
11	12	13	14	15	16	17	18	19	20	21	22	23
220.251.470	500.000.000	312.497.500	312.497.500		312.497.500			6.760.000.000	6.828.748.970	568.748.970	500.000.000	116.000.000
9.472.528		1.346.653.893	295.555.038	1.005.580.855	1.301.135.893		45.518.000	500.000.000	373.307.372		126.692.628	1.387.301.049
	81.438.500	183.544.500	183.544.500		183.544.500			1.750.000.000	1.734.514.500		15.485.500	167.591.500
	12.938.578	832.101.729	64.728.622	767.373.107	832.101.729			350.000.000	184.565.072		165.434.928	789.598.079
50.770.096		81.724.460	30.665.467	51.059.013	81.724.460			50.000.000	70.781.247	20.781.247		131.713.329
60.242.624	94.377.078	2.444.024.602	574.493.627	1.824.012.975	2.398.506.602		45.518.000	2.650.000.000	2.363.168.191	20.781.247	307.613.056	2.476.203.957
131.196.790		1.114.275.232	256.075.618	858.199.614	1.114.275.232			2.600.000.000	2.264.459.964		335.540.036	1.311.012.058
4.839.546		4.647.691	4.647.691		4.647.691				13.152.189	13.152.189		4.335.048
136.036.336		1.118.922.923	260.723.309	858.199.614	1.118.922.923			2.600.000.000	2.277.612.153	13.152.189	335.540.036	1.315.347.106
142.895.465		207.409.954	122.393.505	85.016.449	207.409.954			100.000.000	388.244.723	288.244.723		282.060.696
142.895.465		207.409.954	122.393.505	85.016.449	207.409.954			100.000.000	388.244.723	288.244.723		282.060.696

## XVI LEGISLATURA - DISEGNI DI LEGGE E RELAZIONI - DOCUMENTI

CONSUNTIVO FINANZIARIO ESERCIZIO 1988		AUTORITA' PORTUALE DI CAGLIARI		ENTRATE					
Codice meccanog.	CAPITOLO		GESTIONE DI COMPETENZA						
	N.	DENOMINAZIONE	Previsioni			SOMME ACCERTATE			
			Iniziali	Variazioni		Definitive	Riscosse	Rimaste da riscuotere	Totali accertati
1	2	3	4	In aumento (7-4)	In diminz. (4-7)	(4+5-6)	8	9	10
2 04 010	17	PROVENTI DERIVANTI DA AUTORIZZAZIONI	70.000.000			70.000.000	44.745.206		44.745.206
2 04 020	18	ENTRATE VARIE ED EVENTUALI	5.000.000			5.000.000	3.148.913	5.556.615	8.705.528
		TOTALI CATEGORIA 04	75.000.000			75.000.000	47.894.119	5.556.615	53.450.734
		TOTALI TITOLO 2 - ALTRE ENTRATE	4.785.000.000	723.000.000	300.000.000	5.208.000.000	4.119.308.745	1.311.939.336	5.431.248.081
		TITOLO 3 - ENTRATE PER ALIENAZIONE DI BENI							
		Categoria 1° - ALIENAZIONE IMMOBILI E DI DIRITTI REALI							
3 01 010	19	ALIENAZIONE IMMOBILI							
3 01 020	20	ALIENAZIONE DI DIRITTI REALI							
		TOTALI CATEGORIA 01							
		Categoria 2° - ALIENAZIONE DI IMMOBILIZZAZIONI TECNICHE							
3 02 010	21	CESSIONE IMMOBILIZZAZIONI TECNICHE							
3 02 020	22	CESSIONE BENI MOBILI E DIVERSI						1.000.000	1.000.000
3 02 030	23	CESSIONE DI BENI IMMATERIALI							
		TOTALI CATEGORIA 02						1.000.000	1.000.000
		Categoria 3° - REALIZZO VALORI MOBILIARI							
3 03 010	24	REALIZZO SOMME INVESTITE IN TITOLI E VALORI MOBILIARI DIV.							
		TOTALI CATEGORIA 03							
		Categoria 4° - RISCOSSIONE DI CREDITI							

## XVI LEGISLATURA - DISEGNI DI LEGGE E RELAZIONI - DOCUMENTI

CONSUMATIVO FINANZIARIO ESERCIZIO 1999		AUTORITA' PORTUALE DI CAGLIARI						ENTRATE				TOTALI
		GESTIONE DEI RESIDUI ATTIVI				GESTIONE DI CASSA				TOTALI		
Differenze rispetto alle previsioni		Residui all'inizio dell'esercizio	Riscossi	Rimasti da riscuotere (16-14)	Totali (14-15)	Variazioni		Previsioni	Riscossioni	Differenze rispetto alle previsioni		dei residui attivi alla fine esercizio (9+15)
In piu' (10-7)	In meno (7-10)					In piu' (16-13)	In meno (13-16)			In piu' (20-19)	In meno (19-20)	
11	12	13	14	15	16	17	18	19	20	21	22	23
3.705.528	25.254.794	219.595.298		219.595.298	219.595.298			70.000.000 5.000.000	44.745.206 3.148.913		25.254.794 1.851.087	225.151.913
3.705.528	25.254.794	219.595.298		219.595.298	219.595.298			75.000.000	47.894.119		27.105.881	225.151.913
342.879.953	119.631.872	3.989.952.777	957.610.441	2.986.824.336	3.944.434.777		45.518.000	5.425.000.000	5.076.919.186	322.178.159	670.258.973	4.298.763.672
1.000.000		330.200.000		330.200.000	330.200.000			500.000.000			500.000.000	330.200.000 1.000.000
1.000.000		330.200.000		330.200.000	330.200.000			500.000.000			500.000.000	331.200.000

## XVI LEGISLATURA - DISEGNI DI LEGGE E RELAZIONI - DOCUMENTI

Codice		CAPITOLO	GESTIONE DI COMPETENZA						
meccanog.	N.		DENOMINAZIONE	Iniziali	Variazioni		Definitive (4+5-6)	SOMME ACCERTATE	
1	2	3			4	In aumento (7-4)		In diminiz. (4-7)	7
				5	6		8	9	10
3 04 010	25	PRELEVAMENTI DA DEPOSITI BANCARI							
3 04 020	26	RITIRO DI DEPOSITI A CAUZIONE PRESSO TERZI		2.000.000		2.000.000	1.500.000		1.500.000
3 04 030	27	RISCOSSIONE DI ALTRI CREDITI							
		TOTALI CATEGORIA 04		2.000.000		2.000.000	1.500.000		1.500.000
		TOTALI TITOLO 3 - ENTRATE PER ALIENAZIONE DI BENI		2.000.000		2.000.000	1.500.000	1.000.000	2.500.000
		TITOLO 4 - ENTRATE DA TRASFERIMENTI IN C/CAPITALE							
		Categoria 1° - TRASFERIMENTI DALLO STATO							
4 01 010	28	CONTRIBUTO DELLO STATO PER OPERE	2.000.000.000			2.000.000.000		7.545.314.410	7.545.314.410
4 01 020	29	CONTRIBUTI MANUTENZIONE STRAORDINARIE MINISTERO LL. PP.	2.258.000.000	42.000.000		2.300.000.000	2.299.658.000		2.299.658.000
		TOTALI CATEGORIA 01	4.258.000.000	42.000.000		4.300.000.000	2.299.658.000	7.545.314.410	9.844.972.410
		Categoria 2°							
4 02 010	30	TRASFERIMENTI DALLA REGIONE							
		TOTALI CATEGORIA 02							
		Categoria 3° - TRASFERIMENTI DA COMUNI E PROVINCE							
4 03 010	31	TRASFERIMENTI DALLA PROVINCIA							
4 03 020	32	TRASFERIMENTI DAI COMUNI							
		TOTALI CATEGORIA 03							





## XVI LEGISLATURA - DISEGNI DI LEGGE E RELAZIONI - DOCUMENTI

CONSUNTIVO FINANZIARIO ESERCIZIO 1999			AUTORITA' PORTUALE DI CAGLIARI			ENTRATE			
Codice meccanog.	CAPITOLO		GESTIONE DI COMPETENZA				SOMME ACCERTATE		
	N.	DENOMINAZIONE	Previsioni			Definitive (4+5-6)	Riscosse	Rimaste da riscuotere (10-8)	Totali accertati (8-9)
			Iniziali	In aumento (7-4)	In diminz. (4-7)				
1	2	3	4	5	6	7	8	9	10
4 04 010	33	Categoria 4* - TRASFERIM.DA ALTRI ENTI SETTORE PUBBLICO TRASFERIMENTI DA ALTRI ENTI DEL SETTORE PUBBLICO							
		TOTALI CATEGORIA 04							
		TOTALI TITOLO 4 - ENTRATE DA TRASFERIMENTI IN C/CAPITALE	4.258.000.000	42.000.000		4.300.000.000	2.299.658.000	7.545.314.410	9.844.972.410
		TITOLO 5 - ENTRATE DERIVANTI ACCENSIONE PRESTITI							
5 01 010	34	Categoria 1* - ASSUNZIONE DI MUTUI OPERAZIONI FINANZIARIE A MEDIO E LUNGO TERMINE							
		TOTALI CATEGORIA 01							
5 02 010	35	Categoria 2* - ASSUNZIONE DI ALTRI DEBITI FINANZIARI OPERAZIONI FINANZIARIE A BREVE TERMINE							
5 02 020	36	DEPOSITI DI TERZI A CAUZIONE	30.000.000			30.000.000	35.438.306		35.438.306
		TOTALI CATEGORIA 02	30.000.000			30.000.000	35.438.306		35.438.306
5 03 010	37	Categoria 3* - EMISSIONE DI OBBLIGAZIONI EMISSIONE DI OBBLIGAZIONI							
		TOTALI CATEGORIA 03							
		TOTALI TITOLO 5 - ENTRATE DERIVANTI ACCENSIONE PRESTITI	30.000.000			30.000.000	35.438.306		35.438.306

## XVI LEGISLATURA - DISEGNI DI LEGGE E RELAZIONI - DOCUMENTI

CONSUNTIVO FINANZIARIO ESERCIZIO 1999

AUTORITA' PORTUALE DI CAGLIARI

ENTRATE

Differenze rispetto alle previsioni		Residui all'inizio dell'esercizio	Riscossi	Rimasti da riscuotere (16-14)	Totali (14-15)	Variazioni		Previsioni	Riscossioni	Differenze rispetto alle previsioni		TOTALI dei residui attivi alla fine esercizio (9+15)
In piu' (10-7)	In meno (7-10)					In piu' (16-13)	In meno (13-16)			In piu' (20-19)	In meno (19-20)	
11	12	13	14	15	16	17	18	19	20	21	22	23
5.545.314.410	342.000	1.489.658.000	1.489.658.000		1.489.658.000			4.258.000.000	3.789.316.000	1.531.316.000	2.000.000.000	7.545.314.410
5.438.306								30.000.000	35.438.306	5.438.306		
5.438.306								30.000.000	35.438.306	5.438.306		
5.438.306								30.000.000	35.438.306	5.438.306		

## XVI LEGISLATURA - DISEGNI DI LEGGE E RELAZIONI - DOCUMENTI

Codice		CAPITOLO	GESTIONE DI COMPETENZA							
meccanog.	N.		DENOMINAZIONE	Previsioni			SOMME ACCERTATE			
				Iniziali	Variazioni		Definitive	Riscosse	Rimaste da riscuotere	Totali accertati
1	2	3	4	In aumento (7-4)	In diminuz. (4-7)	(4+5-6)	8	(10-8)	(8-9)	
		TITOLO 6 - ENTRATE PER PARTITE DI GIRO								
		Categoria 1* - ENTRATE AVENTI NATURA DI PARTITE DI GIRO								
6 01 010	38	RITENUTE ERARIALI	1.200.000.000			1.200.000.000	1.096.234.112		1.096.234.112	
6 01 020	39	RITENUTE PREVIDENZIALI E ASSISTENZIALI	200.000.000	20.000.000		220.000.000	203.777.998		203.777.998	
6 01 030	40	RITENUTE DIVERSE	5.000.000			5.000.000				
6-01 040	41	I.V.A.	400.000.000	300.000.000		700.000.000	71.469.964	913.468.945	984.938.909	
6 01 050	42	RECUPERO ANTICIPAZIONI AL PERSONALE DIPENDENTE		450.000.000		450.000.000	28.683.486	421.234.685	449.918.171	
6 01 060	43	TRATTENUTE PER CONTO TERZI	60.000.000			60.000.000	3.525.000		3.525.000	
6 01 070	44	RIMBORSO SOMME PAGATE PER CONTO TERZI								
6 01 080	45	FONDO CASSA INTERNO - PARTITE IN SOSPESO	20.000.000			20.000.000	20.000.000		20.000.000	
6 01 090	46									
		TOTALI CATEGORIA 01	1.885.000.000	770.000.000		2.655.000.000	1.423.690.560	1.334.703.630	2.758.394.190	
		TOTALI TITOLO 6 - ENTRATE PER PARTITE DI GIRO	1.885.000.000	770.000.000		2.655.000.000	1.423.690.560	1.334.703.630	2.758.394.190	

## XVI LEGISLATURA - DISEGNI DI LEGGE E RELAZIONI - DOCUMENTI

CONSUNTIVO FINANZIARIO ESERCIZIO 1999

AUTORITA' PORTUALE DI CAGLIARI

ENTRATE

Differenze rispetto alle previsioni		Residui all'inizio dell'esercizio	GESTIONE DEI RESIDUI ATTIVI				GESTIONE DI CASSA				TOTALI dei residui attivi alla fine esercizio (9+15)	
In piu' (10-7)	In meno (7-10)		Riscosti	Rimasti da riscuotere (16-14)	Totali (14-15)	Variazioni		Previsioni	Riscossioni	Differenze rispetto alle previsioni		
						In piu' (16-13)	In meno (13-16)			In piu' (20-19)		In meno (19-20)
11	12	13	14	15	16	17	18	19	20	21	22	23
	103.765.888							1.200.000.000	1.096.234.112		103.765.888	
	16.222.002							200.000.000	203.777.998	3.777.998		
	5.000.000							5.000.000			5.000.000	
284.938.909		1.563.221.985	511.347.122	735.339.893	1.246.687.015		316.534.970	500.000.000	582.817.086	82.817.086		1.648.808.838
	81.829								28.683.486	28.683.486		421.234.685
	56.475.000							60.000.000	3.525.000		56.475.000	
								2.000.000			2.000.000	
								20.000.000	20.000.000			
284.938.909	181.544.719	1.563.221.985	511.347.122	735.339.893	1.246.687.015		316.534.970	1.987.000.000	1.935.037.682	115.278.570	167.240.888	2.070.043.523
284.938.909	181.544.719	1.563.221.985	511.347.122	735.339.893	1.246.687.015		316.534.970	1.987.000.000	1.935.037.682	115.278.570	167.240.888	2.070.043.523

## XVI LEGISLATURA - DISEGNI DI LEGGE E RELAZIONI - DOCUMENTI

Codice		CAPITOLO	GESTIONE DI COMPETENZA				ENTRATE			
meccanog.	N.		DENOMINAZIONE	Previsioni		Definitive (4+5-6)	SOMME ACCERTATE			
		Iniziali		Variazioni			Riscosse	Rimaste da riscuotere (10-8)	Totali accertati (8-9)	
1	2	3	4	In aumento (7-4)	In diminiz. (4-7)	6	7	8	9	10
		RIEPILOGO DEI TITOLI								
		TOTALI TITOLO 1 - ENTRATE DA TRASFERIMENTI CORRENTI	6.912.000.000				6.912.000.000	6.516.251.470	116.000.000	6.632.251.470
		TOTALI TITOLO 2 - ALTRE ENTRATE	4.785.000.000	723.000.000	300.000.000		5.208.000.000	4.119.308.745	1.311.939.336	5.431.248.081
		TOTALI TITOLO 3 - ENTRATE PER ALIENAZIONE DI BENI		2.000.000			2.000.000	1.500.000	1.000.000	2.500.000
		TOTALI TITOLO 4 - ENTRATE DA TRASFERIMENTI IN C/CAPITALE	4.258.000.000	42.000.000			4.300.000.000	2.299.658.000	7.545.314.410	9.844.972.410
		TOTALI TITOLO 5 - ENTRATE DERIVANTI ACCENSIONE PRESTITI	30.000.000				30.000.000	35.438.306		35.438.306
		TOTALI TITOLO 6 - ENTRATE PER PARTITE DI GIRO	1.885.000.000	770.000.000			2.655.000.000	1.423.690.560	1.334.703.630	2.758.394.190
		TOTALE TITOLI	17.870.000.000	1.537.000.000	300.000.000		19.107.000.000	14.395.847.081	10.308.957.376	24.704.804.457
		TOTALE GENERALE DELL'ENTRATA	17.870.000.000	1.537.000.000	300.000.000		19.107.000.000	14.395.847.081	10.308.957.376	24.704.804.457

1208360851

## XVI LEGISLATURA - DISEGNI DI LEGGE E RELAZIONI - DOCUMENTI

CONSUMATIVO FINANZIARIO ESERCIZIO 1999		AUTORITA' PORTUALE DI CAGLIARI					ENTRATE					TOTALI
Differenze rispetto alle previsioni		GESTIONE DEI RESIDUI ATTIVI					GESTIONE DI CASSA					del residui attivi alla fine esercizio (9+15)
In piu' (10-7)	In meno (7-10)	Residui all'inizio dell'esercizio	Riscossi	Rimasti da riscuotere (16-14)	Totali (14-15)	Variazioni		Previsioni	Riscossioni	Differenze rispetto alle previsioni		
						In piu' (16-13)	In meno (13-16)			In piu' (20-19)	In meno (19-20)	
11	12	13	14	15	16	17	18	19	20	21	22	23
220.251.470	500.000.000	312.497.500	312.497.500		312.497.500			6.760.000.000	6.828.748.970	568.748.970	500.000.000	116.000.000
342.879.953	119.631.872	3.989.952.777	957.610.441	2.986.824.336	3.944.434.777		45.518.000	5.425.000.000	5.076.919.186	322.178.159	670.258.973	4.298.763.672
1.000.000	500.000	330.200.000		330.200.000	330.200.000			500.000.000	1.500.000	1.500.000	500.000.000	331.200.000
5.545.314.410	342.000	1.489.658.000	1.489.658.000		1.489.658.000			4.258.000.000	3.789.316.000	1.531.316.000	2.000.000.000	7.545.314.410
5.438.306								30.000.000	35.438.306	5.438.306		
284.938.909	181.544.719	1.563.221.985	511.347.122	735.339.893	1.246.687.015		316.534.970	1.987.000.000	1.935.037.682	115.278.570	167.240.888	2.070.043.523
6.399.823.048	802.018.591	7.685.530.262	3.271.113.063	4.052.364.229	7.323.477.292		362.052.970	18.960.000.000	17.666.960.144	2.544.460.005	3.837.499.861	14.361.321.605
6.399.823.048	802.018.591	7.685.530.262	3.271.113.063	4.052.364.229	7.323.477.292		362.052.970	18.960.000.000	17.666.960.144	2.544.460.005	3.837.499.861	14.361.321.605

## XVI LEGISLATURA - DISEGNI DI LEGGE E RELAZIONI - DOCUMENTI

Codice		CAPITOLO	GESTIONE DI COMPETENZA						
meccanog.	N.		DENOMINAZIONE	Previsioni			SOMME IMPEGNATE		
				Iniziali	Variazioni		Definitive	Pagate	Rimaste da pagare
1	2	3	4	In aumento (7-4)	In diminz. (4-7)	(4+5-6)	8	(10-8)	(8-9)
	1	Disavanzo di amministrazione							
		TITOLO 1 - SPESE CORRENTI							
		Categoria 1* - SPESE PER GLI ORGANI DELL'ENTE							
1 01 010	1	COMPENSI, INDENNITA' E RIMBORSI AGLI ORGANI DI AMM.NE E CONTRO	600.000.000	220.000.000		820.000.000	805.834.882	7.738.400	813.573.282
		TOTALI CATEGORIA 01	600.000.000	220.000.000		820.000.000	805.834.882	7.738.400	813.573.282
		Categoria 2* - ONERI PER IL PERSONALE SERVIZIO							
1 02 010	2	EMOLUMENTI FISSI AL PERSONALE DIPENDENTE	1.750.000.000	150.000.000		1.900.000.000	1.899.605.268		1.899.605.268
1 02 020	3	EMOLUMENTI VARIABILI AL PERSONALE DIPENDENTE	200.000.000	5.000.000		205.000.000	204.152.495		204.152.495
1 02 030	4	EMOLUMENTI AL PERSONALE NON DIPENDENTE DALL'ENTE							
1 02 040	5	INDENNITA' E RIMBORSO SPESE PER MISSIONI	70.000.000			70.000.000	68.762.725	32.951	68.795.676
1 02 050	6	ALTRI ONERI PER IL PERSONALE (SUSSIDI, CONTRIBUTI, MENSA)	80.000.000			80.000.000	73.605.700	6.216.900	79.822.600
1 02 060	7	SPESE PER CORSI DI FORMAZIONE PER IL PERSONALE DIPENDENTE	10.000.000	5.000.000		15.000.000	5.000.000	6.525.000	11.525.000
1 02 070	8	ONERI PREVIDENZIALI E ASSISTENZIALI A CARICO DELL'ENTE	670.000.000			670.000.000	495.334.913	79.568.669	574.903.582
		TOTALI CATEGORIA 02	2.780.000.000	160.000.000		2.940.000.000	2.746.461.101	92.343.520	2.838.804.621
		Categoria 3* - SPESE P/L'ACQ. DI BENI DI CONSUMO E SERV.							
1 03 010	9	PRESTAZ. DI TERZI PER LA GESTIONE DI SERVIZI - RILEV. AI FINI IV	55.000.000			55.000.000	27.700.149	21.937.130	49.637.279
1 03 020	10	PRESTAZ. DI TERZI PER LAVORI, MANUTENZIONI E RIPARAZIONI - RILEV.	350.000.000	150.000.000		500.000.000	270.741.152	80.272.755	351.013.907
1 03 030	11	ACQ. MATERIALI DI CONSUMO - RILEV. AI FINI IVA	88.000.000	80.000.000		168.000.000	110.112.477	40.287.254	150.399.731
1 03 040	12	UTENZE ENERGIA E ACQUA - RILEV. AI FINI IVA	350.000.000	160.000.000		510.000.000	477.589.371	32.046.143	509.635.514
1 03 050	13	MATERIALI DI ECONOMATO - RILEV. AI FINI IVA	48.000.000	5.000.000		53.000.000	39.669.094	7.796.558	47.465.652

## XVI LEGISLATURA - DISEGNI DI LEGGE E RELAZIONI - DOCUMENTI

CONSUNTIVO FINANZIARIO ESERCIZIO 1999

AUTORITA' PORTUALE DI CAGLIARI

SPESE

Differenze rispetto alle previsioni		Residui all'inizio dell'esercizio	Pagati	Rimasti da pagare (16-14)	Totali (14-15)	Variazioni		Previsioni	Pagamenti	Differenze rispetto alle previsioni		TOTALI del residui passivi alla fine esercizio (9+15)
In piu' (10-7)	In meno (7-10)					In piu' (16-13)	In meno (13-16)			In piu' (20-19)	In meno (19-20)	
11	12	13	14	15	16	17	18	19	20	21	22	23
	6.426.718							600.000.000	805.834.882	205.834.882		7.738.400
	6.426.718							600.000.000	805.834.882	205.834.882		7.738.400
	394.732							1.750.000.000	1.899.605.268	149.605.268		
	847.505							200.000.000	204.152.495	4.152.495		
	1.204.324							70.000.000	68.762.725		1.237.275	32.951
	177.400	5.348.900	5.348.900		5.348.900			80.000.000	78.954.600		1.045.400	6.216.900
	3.475.000							10.000.000	5.000.000		5.000.000	6.525.000
	95.096.418	57.002.656	57.002.656		57.002.656			670.000.000	552.337.569		117.662.431	79.568.669
	101.195.379	62.351.556	62.351.556		62.351.556			2.780.000.000	2.808.812.657	153.757.763	124.945.106	92.343.520
	5.362.721							50.000.000	27.700.149		22.299.851	21.937.130
	148.986.093	63.029.518	62.729.518	300.000	63.029.518			250.000.000	333.470.670	83.470.670		80.572.755
	17.600.269	19.273.147	19.273.147		19.273.147			80.000.000	129.385.624	49.385.624		40.287.254
	364.486	12.537.633	10.117.881	2.419.752	12.537.633			250.000.000	487.707.252	237.707.252		34.465.895
	5.534.348	4.810.459	4.810.459		4.810.459			45.000.000	44.479.553		520.447	7.796.558



## XVI LEGISLATURA - DISEGNI DI LEGGE E RELAZIONI - DOCUMENTI

Codice		CAPITOLO	GESTIONE DI COMPETENZA					SPESE		
meccanog.	N.		DENOMINAZIONE	Previsioni		Definitive (4+5-6)	SOMME IMPEGNATE			
				Iniziali	Variazioni		Pagate	Rimaste da pagare (10-8)	Totali Impegnati (8-9)	
1	2	3	4	In aumento (7-4)	In diminuz. (4-7)	7	8	9	10	
1 03 060	14	VESTIARIO DA LAVORO-RILEV.AI FINI IVA	5.000.000	4.000.000		9.000.000	4.062.028	3.558.857	7.620.885	
1 03 070	15	SPESE DI RAPPRESENTANZA	30.000.000	15.000.000		45.000.000	28.672.440	14.466.760	43.139.200	
1 03 080	16	SPESE POSTALI,TELEGRAFICHE E TELEFONICHE RILEV.AI FINI IVA	75.000.000	5.000.000		80.000.000	69.535.492	6.352.543	75.888.035	
1 03 090	17	SPESE P/CONSULENZE STUDI E PRESTAZ.PROFESSIONALI-RILEV.AI FI	280.000.000	520.000.000		800.000.000	552.258.916	241.855.385	794.114.301	
1 03 100	18	LOCAZIONI PASSIVE-RILEV.AI FINI IVA	621.000.000			621.000.000	620.462.572		620.462.572	
1 03 110	19	SPESE PROMOZIONALI,PROPAGANDA,QUOTE ASSOCIATIVE DI CATEGORIA	1.070.000.000			1.070.000.000	603.060.446	459.672.127	1.062.732.573	
1 03 120	20	SPESE DI PUBBLICITA'	60.000.000		20.000.000	40.000.000	8.103.772		8.103.772	
1 03 130	21	SPESE LEGALI, GIUDIZIARIE E VARIE-RILEV.AI FINI IVA	120.000.000	20.000.000		140.000.000	79.858.521	24.450.798	104.309.319	
1 03 140	22	PREMI DI ASSICURAZIONE	110.000.000			110.000.000	103.293.836	500.000	103.793.836	
1 03 150	23	SPESE PULIZIA UFFICI ED AREE PORTUALI-RILEVANTI AI FINI IVA	589.000.000			589.000.000	332.926.098	238.706.942	571.633.040	
1 03 160	24	SPESE PER SERVIZI INFORMATICI E TELEMATICI-RILEV.AI FINI IVA	1.000.000.000		900.000.000	100.000.000				
1 03 170	25	SPESE PER VIGILANZA-RILEV.AI FINI IVA	355.000.000	10.000.000		365.000.000	182.634.750	143.524.200	326.158.950	
1 03 180	26	SPESE DIVERSE DI AMMINISTRAZIONE (TRASP.SANITARIE,REGISTRO)-	400.000.000		250.000.000	150.000.000	116.411.612	21.389.099	137.800.711	
		TOTALI CATEGORIA 03	5.606.000.000	969.000.000	1.170.000.000	5.405.000.000	3.627.092.726	1.336.816.551	4.963.909.277	
		Categoria 4* - TRASFERIMENTI PASSIVI								
1 04 010	27	CONTRIB.P/STUDI RICERCHE SVILUPPO ATTIVITA' PORTUALI	300.000.000			300.000.000		300.000.000	300.000.000	
		TOTALI CATEGORIA 04	300.000.000			300.000.000		300.000.000	300.000.000	
		Categoria 5* - ONERI FINANZIARI								
1 05 010	28	INTERESSI PASSIVI SPESE E COMMISSIONI BANCARIE	30.000.000	1.000.000		31.000.000	30.636.136		30.636.136	

## XVI LEGISLATURA - DISEGNI DI LEGGE E RELAZIONI - DOCUMENTI

CONSUNTIVO FINANZIARIO ESERCIZIO 1999

AUTORITA' PORTUALE DI CAGLIARI

SPESE

Differenze rispetto alle previsioni		Residui all'inizio dell'esercizio	Pagati	Rimasti da pagare (16-14)	Totali (14-15)	Variazioni		Previsioni	Pagamenti	Differenze rispetto alle previsioni		Totali dei residui passivi alla fine esercizio (9+15)
In piu' (10-7)	In meno (7-10)					In piu' (16-13)	In meno (13-16)			In piu' (20-19)	In meno (19-20)	
11	12					13	14			15	16	
	1.379.115	762.500	762.500		762.500			5.000.000	4.824.528		175.472	3.558.857
	1.860.800	441.040	441.040		441.040			30.000.000	29.113.480		886.520	14.466.760
	4.111.965	1.489.248	1.338.000	151.248	1.489.248			75.000.000	70.873.492		4.126.508	6.503.791
	5.885.699	40.520.656	32.627.656	7.893.000	40.520.656			250.000.000	584.886.572	334.886.572		249.748.385
	537.426	3.475.989		3.475.989	3.475.989			621.000.000	620.462.572		537.428	3.475.989
	7.267.427	56.707.200	56.707.200		56.707.200			1.000.000.000	659.767.646		340.232.354	459.672.127
	31.896.228	29.879.817	29.879.817		29.879.817			60.000.000	37.983.589		22.016.411	
	35.690.681							117.000.000	79.858.521		37.141.479	24.450.798
	6.206.164							110.000.000	103.293.836		6.706.164	500.000
	17.366.960	110.223.846	103.220.471	7.003.375	110.223.846			450.000.000	436.146.569		13.853.431	245.710.317
	100.000.000							1.000.000.000			1.000.000.000	
	38.841.050							320.000.000	182.634.750		137.365.250	143.524.200
	12.199.289	228.402.935	227.952.085		227.952.085		450.850	400.000.000	344.363.697		55.636.303	21.389.099
	441.090.723	571.553.988	549.859.774	21.243.364	571.103.138		450.850	5.113.000.000	4.176.952.500	705.450.118	1.641.497.618	1.358.059.915
								300.000.000			300.000.000	300.000.000
								300.000.000			300.000.000	300.000.000
	363.864	85.495.838		85.495.838	85.495.838			30.000.000	30.636.136	636.136		85.495.838

## XVI LEGISLATURA - DISEGNI DI LEGGE E RELAZIONI - DOCUMENTI

CONSUNTIVO FINANZIARIO ESERCIZIO 1999

AUTORITA' PORTUALE DI CAGLIARI

SPESE

Codice meccanog.	CAPITOLO		GESTIONE DI COMPETENZA						
	N.	DENOMINAZIONE	Previsioni			SONNE IMPEGNATE			
			Iniziali	Variazioni		Definitive	Pagate	Rimaste da pagare	Totali impegnati
1	2	3	4	In aumento (7-4)	In diminiz. (4-7)	(4+5-6)	8	9	10
		TOTALI CATEGORIA 05	30.000.000	1.000.000		31.000.000	30.636.136		30.636.136
		Categoria 6* - ONERI TRIBUTARI							
1 06 010	29	IMPOSTE, TASSE E TRIBUTI VARI	555.000.000	300.000.000		855.000.000	1.021.454.000	12.500.034	1.033.954.034
		TOTALI CATEGORIA 06	555.000.000	300.000.000		855.000.000	1.021.454.000	12.500.034	1.033.954.034
		Categoria 7* - POSTE CORRETTIVE E COMPENS.ENTRATE CORR.							
1 07 010	30	RESTITUZIONI E RIMBORSI DIVERSI	320.000.000	50.000.000		370.000.000	326.737.716	29.000.360	355.738.076
		TOTALI CATEGORIA 07	320.000.000	50.000.000		370.000.000	326.737.716	29.000.360	355.738.076
		Categoria 8* - SPESE NON CLASSIFICABILI IN ALTRE VOCI							
1 08 010	31	SPESE PER LITI, ARBITRAGGI, RISARCIMENTI E ACCESSORI		235.000.000		235.000.000	235.000.000		235.000.000
1 08 020	32	FONDO DI RISERVA	305.000.000		305.000.000				
1 08 030	33	ONERI VARI STRAORDINARI							
1 08 040	34	SPESE PER REALIZZO DELLE ENTRATE							
		TOTALI CATEGORIA 08	305.000.000	235.000.000	305.000.000	235.000.000	235.000.000		235.000.000
		TOTALI TITOLO 1 - SPESE CORRENTI	10.496.000.000	1.935.000.000	1.475.000.000	10.956.000.000	8.793.216.561	1.778.398.865	10.571.615.426

## XVI LEGISLATURA - DISEGNI DI LEGGE E RELAZIONI - DOCUMENTI

CONSUNTIVO FINANZIARIO ESERCIZIO 1999

AUTORITA' PORTUALE DI CAGLIARI

SPESE

Differenze rispetto alle previsioni		GESTIONE DEI RESIDUI PASSIVI					GESTIONE DI CASSA					TOTALI
In piu' (10-7)	In meno (7-10)	Residui all'inizio dell'esercizio	Pagati	Rimasti da pagare (16-14)	Totali (14-15)	Variazioni		Previsioni	Pagamenti	Differenze rispetto alle previsioni		dei residui passivi alla fine esercizio (9+15)
						In piu' (16-13)	In meno (13-16)			In piu' (20-19)	In meno (19-20)	
11	12	13	14	15	16	17	18	19	20	21	22	23
	363.864	85.495.838		85.495.838	85.495.838			30.000.000	30.636.136	636.136		85.495.838
178.954.034		78.099.000	78.099.000		78.099.000			550.000.000	1.099.553.000	549.553.000		12.500.034
178.954.034		78.099.000	78.099.000		78.099.000			550.000.000	1.099.553.000	549.553.000		12.500.034
	14.261.924	29.734.235	29.674.235	60.000	29.734.235			320.000.000	356.411.951	36.411.951		29.060.360
	14.261.924	29.734.235	29.674.235	60.000	29.734.235			320.000.000	356.411.951	36.411.951		29.060.360
									235.000.000	235.000.000		
									235.000.000	235.000.000		
178.954.034	563.338.608	827.234.617	719.984.565	106.799.202	826.783.767		450.850	9.693.000.000	9.513.201.126	1.886.643.850	2.066.442.724	1.885.198.067

## XVI LEGISLATURA - DISEGNI DI LEGGE E RELAZIONI - DOCUMENTI

CONSUNTIVO FINANZIARIO ESERCIZIO 1999			AUTORITA' PORTUALE DI CAGLIARI			SPESE			
Codice meccanog.	CAPITOLO		GESTIONE DI COMPETENZA						
	N.	DENOMINAZIONE	Previsioni			SOMME IMPEGNATE			
			Iniziali	Variazioni		Definitive	Pagate	Rimaste da pagare	Totali Impegnati
1	2	3	4	In aumento (7-4)	In diminuz. (4-7)	(4+5-6)	8	(10-8)	(8-9)
		TITOLO 2 - SPESE IN CONTO CAPITALE							
		Categoria 1* - ACQUISIZIONE IMMOBILI E OPERE PORTUALI							
2 01 010	35	ACQ.E/O MANUTENZ.STRAORDINARIA DI AREE,OPERE E FABBRICATI PO	8.150.000.000			8.150.000.000	924.648.867	5.701.833.933	6.626.482.800
2 01 020	36	MANUT.STRAORD.PARTI COMUNI MINIST.LL.PP.	4.258.000.000	42.000.000		4.300.000.000	51.710.421	2.250.245.848	2.301.956.269
		TOTALI CATEGORIA 01	12.408.000.000	42.000.000		12.450.000.000	976.359.288	7.952.079.781	8.928.439.069
		Categoria 2* - ACQUISIZIONE IMMOBILIZZAZIONI TECNICHE							
2 02 010	37	ACQUISIZIONE E MANUT. STRAORDINARIA DI IMPIANTI PORTUALI	155.000.000	100.000.000		255.000.000	31.178.161	126.818.000	157.996.161
2 02 020	38	ACQ.E/O MANUTENZ.STRAORDINARIE ATTREZZATURE,MACCHINARI E BEN	100.000.000			100.000.000	79.186.980	11.400.000	90.586.980
2 02 030	39	ACQUISTO MOBILI E MACCHINE DA UFFICIO	50.000.000	80.000.000		130.000.000	51.828.482	77.366.504	129.194.986
2 02 040	40	ACQUISTO BENI IMMATERIALI	50.000.000	900.000.000		950.000.000	273.692.360	609.330.318	883.022.678
		TOTALI CATEGORIA 02	355.000.000	1.080.000.000		1.435.000.000	435.885.983	824.914.822	1.260.800.805
		Categoria 3* - PARTECIPAZ.E ACQUISTI VALORI MOBILIARI							
2 03 010	41	SOTTOSCRIZIONI ED ACQUISTI DI PARTECIPAZIONI SOCIETARIE		61.000.000		61.000.000		61.000.000	61.000.000
2 03 020	42	CONF.QUOTE,PARTECIPAZ.AL PATRIMONIO ALTRI ENTI							
2 03 030	43	ACQUISTO DI TITOLI							
		TOTALI CATEGORIA 03		61.000.000		61.000.000		61.000.000	61.000.000
		Categoria 4* - DEPOSITI BANCARI,CREDITI E ANTICIPAZIONI							
2 04 010	44	VERSAMENTI SU DEPOSITI BANCARI							
2 04 020	45	DEPOSITI A CAUZIONE PRESSO TERZI		2.000.000		2.000.000	1.500.000		1.500.000

## XVI LEGISLATURA - DISEGNI DI LEGGE E RELAZIONI - DOCUMENTI

CONSUNTIVO FINANZIARIO ESERCIZIO 1999

AUTORITA' PORTUALE DI CAGLIARI

SPESE

Differenze rispetto alle previsioni		Residui all'inizio dell'esercizio	Pagati	Rimasti da pagare (16-14)	Totali (14-15)	Variazioni		Previsioni	Pagamenti	Differenze rispetto alle previsioni		TOTALI dei residui passivi alla fine esercizio (9+15)
In piu' (10-7)	In meno (7-10)					In piu' (16-13)	In meno (13-16)			In piu' (20-19)	In meno (19-20)	
11	12	13	14	15	16	17	18	19	20	21	22	23
	1.523.517.200	157.525.784	157.525.784		157.525.784			8.000.000.000	1.082.174.651		6.917.825.349	5.701.833.933
	1.998.043.731	6.005.466.000	2.455.679.000	3.549.787.000	6.005.466.000			6.770.000.000	2.507.389.421		4.262.610.579	5.800.032.848
	3.521.560.931	6.162.991.784	2.613.204.784	3.549.787.000	6.162.991.784			14.770.000.000	3.589.564.072		11.180.435.928	11.501.866.781
	97.003.839	552.557.680	545.951.180	2.500	545.953.680		6.604.000	500.000.000	577.129.341	77.129.341		126.820.500
	9.413.020							150.000.000	79.186.980		70.813.020	11.400.000
	805.014	50.741.000	50.741.000		50.741.000			90.000.000	102.569.482	12.569.482		77.366.504
	66.977.322							70.000.000	273.692.360	203.692.360		609.330.318
	174.199.195	603.298.680	596.692.180	2.500	596.694.680		6.604.000	810.000.000	1.032.578.163	293.391.183	70.813.020	824.917.322
												61.000.000
												61.000.000
	500.000								1.500.000	1.500.000		

## XVI LEGISLATURA - DISEGNI DI LEGGE E RELAZIONI - DOCUMENTI

CONSUNTIVO FINANZIARIO ESERCIZIO 1999			AUTORITA' PORTUALE DI CAGLIARI			SPESE			
Codice meccanog.	CAPITOLO		GESTIONE DI COMPETENZA				SOMME IMPEGNATE		
	N.	DENOMINAZIONE	Previsioni			Definitive (4+5-6)	Pagate	Rimaste da pagare (10-8)	Totali impegnati (8-9)
			Iniziali	In aumento (7-4)	In diminuz. (4-7)				
1	2	3	4	5	6	7	8	9	10
2 04 030	46	CONCESSIONI DI CREDITI DIVERSI							
		TOTALI CATEGORIA 04		2.000.000		2.000.000	1.500.000		1.500.000
		Categoria 5* - T.F.R. DOVUTO AL PERSONALE DIPENDENTE							
2 05 010	47	TRATTAMENTO DI FINE RAPPORTO AL PERSONALE DIPENDENTE	100.000.000			100.000.000	12.826.666	2.500.000	15.326.666
		TOTALI CATEGORIA 05	100.000.000			100.000.000	12.826.666	2.500.000	15.326.666
		TOTALI TITOLO 2 - SPESE IN CONTO CAPITALE	12.863.000.000	1.185.000.000		14.048.000.000	1.426.571.937	8.840.494.603	10.267.066.540

## XVI LEGISLATURA - DISEGNI DI LEGGE E RELAZIONI - DOCUMENTI

CONSUNTIVO FINANZIARIO ESERCIZIO 1999

AUTORITA' PORTUALE DI CAGLIARI

SPESE

Differenze rispetto alle previsioni		Residui all'inizio dell'esercizio	Pagati	Rimasti da pagare (16-14)	Totali (14-15)	Variazioni		Previsioni	Pagamenti	Differenze rispetto alle previsioni		TOTALI dei residui passivi alla fine esercizio (9+15)
In piu' (10-7)	In meno (7-10)					In piu' (16-13)	In meno (13-16)			In piu' (20-19)	In meno (19-20)	
11	12	13	14	15	16	17	18	19	20	21	22	23
	500.000								1.500.000	1.500.000		
	84.673.334							100.000.000	12.826.666		87.173.334	2.500.000
	84.673.334							100.000.000	12.826.666		87.173.334	2.500.000
3.780.933.460	6.766.290.464	3.209.896.964	3.549.789.500	6.759.686.464		6.604.000	15.680.000.000	4.636.468.901	294.891.183	11.338.422.282	12.390.284.103	



## XVI LEGISLATURA - DISEGNI DI LEGGE E RELAZIONI - DOCUMENTI

Codice		CAPITOLO	GESTIONE DI COMPETENZA						
meccanog.	N.		DENOMINAZIONE	Previsioni			SOMME IMPEGNATE		
				Iniziali	Variazioni		Definitive	Pagate	Rimaste da pagare
1	2	3	4	In aumento (7-4)	In diminz. (4-7)	(4+5-6)	8	(10-8)	(8-9)
		TITOLO 3 - SPESE P/ESTINZIONE MUTUI E ANTICIPAZIONI							
		Categoria 1° - RIMBORSI DI MUTUI							
3 01 010	40	RIMBORSO DI FINANZIAMENTI A BREVE TERMINE							
3 01 020	49	RIMBORSO DI FINANZIAMENTI A MEDIO E LUNGO TERMINE							
		TOTALI CATEGORIA 01							
		Categoria 2° - RIMBORSO DI ANTICIPAZIONI PASSIVE							
3 02 010	50	RIMBORSO DI ANTICIPAZIONI PASSIVE							
		TOTALI CATEGORIA 02							
		Categoria 3° - RIMBORSO DI OBBLIGAZIONI							
3 03 010	51	RIMBORSO DI OBBLIGAZIONI							
		TOTALI CATEGORIA 03							
		Categoria 4° - ESTINZIONE DI DEBITI DIVERSI							
3 04 010	52	RESTITUZIONE DI DEPOSITI DI TERZI A CAUZIONE	30.000.000			30.000.000	10.000.000	25.438.306	35.438.306
		TOTALI CATEGORIA 04	30.000.000			30.000.000	10.000.000	25.438.306	35.438.306
		TOTALI TITOLO 3 - SPESE P/ESTINZIONE MUTUI E ANTICIPAZIONI	30.000.000			30.000.000	10.000.000	25.438.306	35.438.306

## XVI LEGISLATURA - DISEGNI DI LEGGE E RELAZIONI - DOCUMENTI

CONSUNTIVO FINANZIARIO ESERCIZIO 1999

AUTORITA' PORTUALE DI CAGLIARI

SPESE

Differenze rispetto alle previsioni		Residui all'inizio dell'esercizio	GESTIONE DEI RESIDUI PASSIVI				GESTIONE DI CASSA				TOTALI dei residui passivi alla fine esercizio (9+15)				
In piu' (10-7)	In meno (7-10)		Pagati	Rimasti da pagare (16-14)	Totali (14-15)	Variazioni		Previsioni	Pagamenti	Differenze rispetto alle previsioni					
11	12		13	14	15	16	In piu' (16-13)	In meno (13-16)	17	18		19	20	21	22
5.438.306		199.088.825		199.088.825	199.088.825					10.000.000	10.000.000				224.527.131
5.438.306		199.088.825		199.088.825	199.088.825					10.000.000	10.000.000				224.527.131
5.438.306		199.088.825		199.088.825	199.088.825					10.000.000	10.000.000				224.527.131

## XVI LEGISLATURA - DISEGNI DI LEGGE E RELAZIONI - DOCUMENTI

Codice		CAPITOLO	GESTIONE DI COMPETENZA				SOMME IMPEGNATE		
meccanog.	N.		DENOMINAZIONE	Previsioni		Definitive (4+5-6)	Pagate	Rimaste da pagare (10-8)	Totali impegnati (8-9)
1	2	3		Intiziali	Variazioni				
				In aumento (7-4)	In diminz. (4-7)				
		TITOLO 4 - SPESE AVENTI NATURA DI PARTITE DI GIRO							
		Categoria 1* - SPESE AVENTI NATURA DI PARTITE DI GIRO							
4 01 010	53	RITENUTE ERARIALI	1.200.000.000			1.200.000.000	983.998.357	112.235.755	1.096.234.112
4 01 020	54	RITENUTE PREVIDENZIALI ED ASSISTENZIALI	200.000.000	20.000.000		220.000.000	173.532.269	30.245.729	203.777.998
4 01 030	55	RITENUTE DIVERSE	5.000.000			5.000.000			
4 01 040	56	IVA	400.000.000	300.000.000		700.000.000	928.363.183	56.575.726	984.938.909
4 01 050	57	ANTICIPAZIONI DELL' ENTE AL PERSONALE DIPENDENTE		450.000.000		450.000.000	449.918.171		449.918.171
4 01 060	58	VERSAMENTO TRATTENUTE A FAVORE DI TERZI	60.000.000			60.000.000	3.045.000	480.000	3.525.000
4 01 070	59	SOMME PAGATE PER CONTO TERZI	2.000.000			2.000.000			
4 01 080	60	FONDO CASSA INTERNO - PARTITE IN SOSPESO	20.000.000			20.000.000	20.000.000		20.000.000
		TOTALI CATEGORIA 01	1.887.000.000	770.000.000		2.657.000.000	2.558.856.980	199.537.210	2.758.394.190
		TOTALI TITOLO 4 - SPESE AVENTI NATURA DI PARTITE DI GIRO	1.887.000.000	770.000.000		2.657.000.000	2.558.856.980	199.537.210	2.758.394.190

## XVI LEGISLATURA - DISEGNI DI LEGGE E RELAZIONI - DOCUMENTI

CONSUNTIVO FINANZIARIO ESERCIZIO 1999

AUTORITA' PORTUALE DI CAGLIARI

SPESE

Differenze rispetto alle previsioni		GESTIONE DEI RESIDUI PASSIVI					GESTIONE DELLA CASSA					TOTALI
In piu' (10-7)	In meno (7-10)	Residui all'inizio dell'esercizio	Pagati	Rimasti da pagare (16-14)	Totali (14-15)	Variazioni		Previsioni	Pagamenti	Differenze rispetto alle previsioni		dei residui passivi alla fine esercizio (9-15)
11	12	13	14	15	16	In piu' (16-13)	In meno (13-16)	19	20	In piu' (20-19)	In meno (19-20)	23
	103.765.888	95.199.326	95.199.326		95.199.326			1.200.000.000	1.079.197.683		120.802.317	112.235.755
	16.222.002	21.600.551	21.600.551		21.600.551			200.000.000	195.132.820		4.867.180	30.245.729
	5.000.000							5.000.000			5.000.000	
284.938.909		42.872.635	41.220.824	1.561.641	42.782.465		90.170	400.000.000	969.584.007	569.584.007		58.137.367
	81.829								449.918.171	449.918.171		
	56.475.000	510.000	510.000		510.000			60.000.000	3.555.000		56.445.000	480.000
	2.000.000							2.000.000			2.000.000	
								20.000.000	20.000.000			
284.938.909	183.544.719	160.182.512	158.530.701	1.561.641	160.092.342		90.170	1.887.000.000	2.717.387.681	1.019.502.178	189.114.497	201.098.851
284.938.909	183.544.719	160.182.512	158.530.701	1.561.641	160.092.342		90.170	1.887.000.000	2.717.387.681	1.019.502.178	189.114.497	201.098.851

## XVI LEGISLATURA - DISEGNI DI LEGGE E RELAZIONI - DOCUMENTI

Codice		CAPITOLO	GESTIONE DI COMPETENZA							
meccanog.	N.		DENOMINAZIONE	Previsioni			SOMME IMPEGNATE			
				Intiziali	Variazioni		Definitive	Pagate	Rinaste da pagare	Totali impegnati
1	2	3	4	In aumento (7-4)	In diminuz. (4-7)	(4+5-6)	8	(10-8)	(8-9)	
		RIEPILOGO DEI TITOLI								
		TOTALI TITOLO 1 - SPESE CORRENTI	10.496.000.000	1.935.000.000	1.475.000.000	10.956.000.000	8.793.216.561	1.778.398.865	10.571.615.426	
		TOTALI TITOLO 2 - SPESE IN CONTO CAPITALE	12.863.000.000	1.185.000.000		14.048.000.000	1.426.571.937	8.840.494.603	10.267.066.540	
		TOTALI TITOLO 3 - SPESE P/ESTINZIONE MUTUI E ANTICIPAZIONI	30.000.000			30.000.000	10.000.000	25.438.306	35.438.306	
		TOTALI TITOLO 4 - SPESE AVENTI NATURA DI PARTITE DI GIRO	1.887.000.000	770.000.000		2.657.000.000	2.558.856.980	199.537.210	2.758.394.190	
		TOTALE TITOLI	25.276.000.000	3.890.000.000	1.475.000.000	27.691.000.000	12.788.645.478	10.843.868.984	23.632.514.462	
	1	Avanzo finanziario di competenza							1.072.289.995	
	2	Avanzo di cassa								
		TOTALE GENERALE DELLE SPESE	25.276.000.000	3.890.000.000	1.475.000.000	27.691.000.000	12.788.645.478	10.843.868.984	24.704.804.457	

## XVI LEGISLATURA - DISEGNI DI LEGGE E RELAZIONI - DOCUMENTI

CONSUNTIVO FINANZIARIO ESERCIZIO 1999		AUTORITA' PORTUALE DI CAGLIARI						SPESE				TOTALI dei residui passivi alla fine esercizio (9+15)
Differenze rispetto alle previsioni		GESTIONE DEI RESIDUI PASSIVI						GESTIONE DI CASSA				
		Residui all'inizio dell'esercizio (10-7)	Pagati (7-10)	Rimasti da pagare (16-14)	Totali (14-15)	Variazioni		Previsioni	Pagamenti	Differenze rispetto alle previsioni		
In piu' (10-7)	In meno (7-10)					In piu' (16-13)	In meno (13-16)			In piu' (20-19)	In meno (19-20)	
11	12	13	14	15	16	17	18	19	20	21	22	23
178.954.034	563.338.608	827.234.617	719.984.565	106.799.202	826.783.767		450.850	9.693.000.000	9.513.201.126	1.886.643.850	2.066.442.724	1.885.198.067
	3.780.933.460	6.766.290.464	3.209.896.964	3.549.789.500	6.759.686.464		6.604.000	15.680.000.000	4.636.468.901	294.891.183	11.338.422.282	12.390.284.103
5.438.306		199.088.825		199.088.825	199.088.825			10.000.000	10.000.000			224.527.131
284.938.909	183.544.719	160.182.512	158.530.701	1.561.641	160.092.342		90.170	1.887.000.000	2.717.387.681	1.019.502.178	189.114.497	201.098.851
469.331.249	4.527.816.787	7.952.796.418	4.088.412.230	3.857.239.168	7.945.651.398		7.145.020	27.270.000.000	16.877.057.708	3.201.037.211	13.593.979.503	14.701.108.152
									789.902.436			
469.331.249	4.527.816.787	7.952.796.418	4.088.412.230	3.857.239.168	7.945.651.398		7.145.020	27.270.000.000	17.666.960.144	3.201.037.211	13.593.979.503	14.701.108.152

**BILANCIO D'ESERCIZIO  
STATO PATRIMONIALE AL 31.12.99**

<b>A) IMMOBILIZZAZIONI</b>	Anno 1998	Anno 1999
<b>I - Immobilizzazioni immateriali</b>		
1. Spese di impianto ampliamento e riorganizzazione	-	-
2. Ricerca, sviluppo e pubblicità	-	-
3. Diritti di brevetto industriale	-	-
4. Altri costi pluriennali	600.249.246	410.032.735
<b>TOTALE I</b>	<b>600.249.246</b>	<b>410.032.735</b>
<b>II - Immobilizzazioni materiali</b>		
1. Fabbricati e opere portuali	4.169.359.291	4.461.416.230
2. Costruzioni in corso	-	-
3. Diritti reali	-	-
4. Impianti, macchinari e attrezzature	1.568.577.404	1.927.613.463
5. Automezzi	-	2.487.736
6. Mobili e macchine d'ufficio	27.471.686	212.554.447
7. Manutenzioni straordinarie	-	2.877.674.441
<b>TOTALE II</b>	<b>5.765.408.381</b>	<b>9.481.746.317</b>
<b>III - Immobilizzazioni finanziarie</b>		
1. Partecipazioni in Società	-	-
2. Conferimenti e quote in altri Enti	-	61.000.000
3. Depositi vincolati	-	-
4. Mutui e anticipazioni	-	-
5. Prestiti al personale	172.187.586	457.104.306
6. Crediti verso gestioni autonome	-	-
7. Depositi cauzionali	-	-
8. Crediti diversi di durata superiore all'anno	2.046.654.776	9.662.373.785
<b>TOTALE III</b>	<b>2.218.842.362</b>	<b>10.180.478.091</b>
<b>TOTALE IMMOBILIZZAZIONI (AI II+III)</b>	<b>8.584.499.989</b>	<b>20.072.257.143</b>

<b>B) ATTIVO CIRCOLANTE</b>	Anno 1998	Anno 1999
<b>I - Rimanenze d'esercizio</b>		
1. Rimanenze di prodotti	-	-
2. Rimanenze di materie prime e materiali di consumo	335.880.028	339.732.289
3. Rimanenze diverse	-	-
<b>TOTALE I</b>	<b>335.880.028</b>	<b>339.732.289</b>
<b>II - Crediti e residui attivi</b>		
1. Crediti verso lo Stato ed altri Enti	1.802.155.500	881.829.201
2. Crediti verso iscritti, soci e terzi contribuenti	-	-
3. Crediti verso acquirenti, utenti ecc.	3.664.532.400	3.707.833.506
4. Crediti per annualità, semestralità	-	-
5. Crediti diversi di durata inferiore all'anno	581.783.007	401.942.757
<b>TOTALE II</b>	<b>6.048.470.907</b>	<b>4.991.605.464</b>
<b>III - Attività finanziarie che non costituiscono immobilizzazioni (oppure disponibilità finanziaria)</b>		
1. Partecipazioni societarie	-	-
2. Titoli emessi o garantiti dallo Stato	-	-
3. Obbligazioni e cartelle fondiarie	-	-
4. Buoni postali	-	-
5. Altri Titoli	-	-
<b>TOTALE III</b>	<b>-</b>	<b>-</b>
<b>IV - Disponibilità liquide</b>		
1. Denaro e valori di cassa	-	-
2. Banche	15.679.615.724	16.469.518.160
3. C/C contabilità speciale Tesoreria	-	-
4. C/C postali	-	-
<b>TOTALE IV</b>	<b>15.679.615.724</b>	<b>16.469.518.160</b>
<b>TOTALE ATTIVO CIRCOLANTE (B I+II+III+IV)</b>	<b>22.063.966.659</b>	<b>21.800.855.913</b>



	Anno 1998	Anno 1999
<b>C) RATEI E RISCOINTI ATTIVI</b>		
1. Ratei Attivi	-	13.355.778
2. Riscconti Attivi	-	-
3. Costi Anticipati	159.747.643	842.902.000
<b>TOTALE (CI+II+III)</b>	<b>159.747.643</b>	<b>856.257.778</b>
<b>TOTALE ATTIVITA' (A+B+C)</b>	<b>30.648.466.648</b>	<b>42.729.370.834</b>
<b>D) CONTI D'ORDINE</b>		
1. Sistema dei rischi	-	-
2. Sistema degli impegni	5.799.171.731	11.988.104.865
3. Beni di terzi presso l'Ente	5.751.332.609	5.751.332.609
4. Beni dell'Ente presso terzi		
<b>TOTALE CONTI D'ORDINE</b>	<b>11.550.504.340</b>	<b>17.739.437.474</b>

	<b>PASSIVITA'</b>	Anno 1998	Anno 1999
<b>A) PATRIMONIO NETTO</b>			
1. Fondo di dotazione		<u>2.200.936.888</u>	<u>2.200.936.888</u>
2. Riserva obbligatoria		<u>7.663.189.815</u>	<u>11.638.903.860</u>
3. Riserva facoltativa		<u>-</u>	<u>-</u>
4. Fondo accantonamento ex art.55 DPR 917/86		<u>8.925.258.323</u>	<u>9.510.099.034</u>
5. Avanzo/Disavanzo economico esercizi precedenti Altri Titoli		<u>-</u>	<u>-</u>
6. Avanzo economico dell'esercizio		<u>3.975.714.045</u>	<u>3.786.782.104</u>
	<b>TOTALE A</b>	<u>22.765.099.071</u>	<u>27.136.721.886</u>
<b>B) FONDI PER RISCHI ED ONERI</b>			
1. Fondo imposte e tasse		<u>646.064.000</u>	<u>-</u>
2. Fondo rischi		<u>76.089.394</u>	<u>94.628.561</u>
3. Altri accantonamenti		<u>584.840.711</u>	<u>-</u>
4. Fondo residuo perenti		<u>-</u>	<u>-</u>
	<b>TOTALE B</b>	<u>1.306.994.105</u>	<u>94.628.561</u>
<b>C) TRATTAMENTO DI FINE RAPPORTO DI LAVORO SUBORDINATO</b>			
		<u>550.364.701</u>	<u>722.968.086</u>
	<b>TOTALE C</b>	<u>550.364.701</u>	<u>722.968.086</u>

<b>D) DEBITI</b>	<b>Anno 1998</b>	<b>Anno 1999</b>
<b>I - Debiti di Tesoreria</b>		
1. Scoperti di conto corrente	-	-
<b>TOTALE I</b>	<b>-</b>	<b>-</b>
<b>II Debiti e residui passivi</b>		
1. Debiti verso lo Stato	129.408.877	112.235.755
2. Debiti verso Enti Pubblici	-	-
3. Debiti verso terzi per prestazioni dovute	-	-
4. Debiti verso fornitori	1.185.095.880	923.982.046
5. Debiti verso terzi per prestazioni ricevute	-	360.843.521
6. Mutui ed anticipazioni passive	-	-
7. Obbligazioni in circolazione	-	-
8. Debiti verso il personale per depositi	-	-
9. Debiti verso gestioni autonome	-	-
10. Debiti tributari	-	332.568.952
11. Debiti verso istituti di previdenza e di sicurezza sociale	57.002.656	112.794.398
12. Altri debiti	407.834.468	1.178.754.483
<b>TOTALE II</b>	<b>1.779.341.881</b>	<b>3.021.179.155</b>
<b>TOTALE DEBITI D</b>	<b>1.779.341.881</b>	<b>3.021.179.155</b>
<b>E) RATEI E RISCOINTI PASSIVI</b>		
1. Ratei Passivi	-	-
2. Risconti passivi	4.406.414.533	4.175.444.125
3. Ricavi anticipati	-	7.578.429.021
<b>TOTALE E</b>	<b>4.406.414.533</b>	<b>11.753.873.146</b>
<b>TOTALE PASSIVITA' (A+B+C+D+E)</b>	<b>30.808.214.291</b>	<b>42.729.370.834</b>
<b>F) CONTI D'ORDINE</b>		
1. Sistema dei rischi	-	-
2. Sistema degli impegni	5.799.171.731	11.988.104.865
3. Beni di terzi presso l'Ente	5.751.332.609	5.751.332.609
4. Beni dell'Ente presso terzi	-	-
<b>TOTALE CONTI D'ORDINE</b>	<b>11.550.504.340</b>	<b>17.739.437.474</b>

**CONTO ECONOMICO GENERALE AL 31.12.99**

<b>A) ENTRATE CORRENTI</b>	Anno 1998	Anno 1999
1. Trasferimenti correnti	<u>6.712.606.925</u>	<u>6.632.251.470</u>
2. Altre entrate	<u>5.083.437.463</u>	<u>5.431.248.081</u>
<b>TOTALE A</b>	<b>11.796.044.388</b>	<b>12.063.499.551</b>
 <b>B) SPESE CORRENTI</b>		
3. Spese per gli organi istituzionali	<u>600.311.665</u>	<u>813.573.282</u>
4. Oneri per il personale in attività di servizio	<u>2.151.874.298</u>	<u>2.838.804.621</u>
5. Spese per acquisti di beni o servizi	<u>3.262.658.885</u>	<u>4.963.909.277</u>
6. Oneri finanziari	<u>9.974.789</u>	<u>30.636.136</u>
6. Oneri diversi gestione	<u>304.172.173</u>	<u>891.455.076</u>
<b>TOTALE B</b>	<b>6.328.991.810</b>	<b>9.538.378.392</b>
 <b>DIFFERENZA (A - B)</b>	 <b><u>5.467.052.578</u></b>	 <b><u>2.525.121.159</u></b>
 <b>C) AMMORTAMENTI E SVALUTAZIONI</b>		
8. Ammortamento immobilizzazioni materiali	<u>476.861.427</u>	<u>374.800.897</u>
9. Ammortamento immobilizzazioni immateriali	<u>813.780.624</u>	<u>567.414.867</u>
10. Altre svalutazioni delle immobilizzazioni	<u>-</u>	<u>-</u>
11. Svalutazione crediti e titoli	<u>18.329.673</u>	<u>18.539.167</u>
12. Variazioni delle rimanenze di materie prime e materiali di consumo	<u>8.627.000</u>	<u>- 3.852.261</u>
13. Accantonamento per adeguamento trattamento fine rapporto personale dipendente	<u>126.866.178</u>	<u>187.930.051</u>
14. Accantonamento per rischi	<u>-</u>	<u>-</u>
15. Accantonamenti per residui perenti	<u>-</u>	<u>-</u>
16. Altri accantonamenti	<u>-</u>	<u>-</u>
<b>TOTALE C</b>	<b><u>1.444.464.902</u></b>	<b><u>1.144.832.721</u></b>

$$\begin{array}{r} 2325 + 3865 + \\ 1000 \\ \hline 6190 \end{array}$$

$$\begin{array}{r} 1066 + \\ 33 \\ \hline 1099 \end{array}$$

## XVI LEGISLATURA – DISEGNI DI LEGGE E RELAZIONI - DOCUMENTI

<b>D) PROVENTI ED ONERI STRAORDINARI</b>	<b>Anno 1998</b>	<b>Anno 1999</b>
17. Proventi straordinari	-	-
a. Proventi per trasferimenti attivi in natura (obbligazioni, lasciti, donazioni)	-	-
b. Sopravvenienze attive ed insussistenze passive	294.071.531	7.145.020
c. Plusvalenze da alienazioni	200.000	1.000.000
<b>TOTALE D 17</b>	<b>294.271.531</b>	<b>8.145.020</b>
18. Oneri straordinari		
a. Sopravvenienze passive e insussistenze attive	2.794.193	- 363.771.977
b. Minusvalenze da alienazioni	253.438.609	-
<b>TOTALE D 18</b>	<b>256.232.802</b>	<b>- 363.771.977</b>
<b>TOTALE DELLE PARTITE STRAORDINARIE (D)</b>	<b>38.038.729</b>	<b>- 355.626.957</b>
<b>E) RETTIFICHE DI VALORE</b>		
19. Entrate accertate in precedenti esercizi di pertinenza dell'esercizio	25.914.908	187.271.733
20. Costi da capitalizzare	-	-
21. Spese impegnate di competenza di successivi esercizi	-	842.902.000
22. Entrate accertate nell'esercizio di pertinenza di successivi esercizi	-	- 240.588.558
23. Spese di competenza impegnate in precedenti esercizi	- 25.516.635	-
24. Oneri maturati nell'esercizio relativi a due o più esercizi	- 207.271.733	-
25. Proventi maturati nell'esercizio relativi a due o più esercizi	-	-
26. Quota contributi c/capitale	903.161.600	2.564.186.400
<b>TOTALE E)</b>	<b>696.288.140</b>	<b>3.353.771.575</b>
<b>RISULTATO ECONOMICO PRIMA DELLE IMPOSTE (A-B-C+D+E)</b>	<b>4.756.914.545</b>	<b>4.378.433.056</b>
26. Imposte dell'esercizio	781.200.500	591.650.952
<b>27. AVANZO ECONOMICO</b>	<b>3.975.714.045</b>	<b>3.786.782.104</b>

## Allegato n.1

## SITUAZIONE AMMINISTRATIVA AL 31.12.99

<b>Consistenza della cassa all'inizio dell'esercizio</b>		L. 15.679.615.724	
<b>RISCOSSIONI</b>	in c/competenza	L. 14.395.847.081	
	in c/residui	<u>L. 3.271.113.063</u>	<u>L. 17.666.960.144</u>
<b>PAGAMENTI</b>	in c/competenza	L. 12.788.645.478	
	in c/residui	<u>L. 4.088.412.230</u>	<u>L. 16.877.057.708</u>
<b>Consistenza della cassa alla fine dell'esercizio</b>		L. 16.469.518.160	
<b>RESIDUI ATTIVI</b>	degli esercizi precedenti	L. 4.052.364.229	
	dell'esercizio	<u>L. 10.308.957.376</u>	<u>L. 14.361.321.605</u>
<b>RESIDUI PASSIVI</b>	degli esercizi precedenti	L. 3.857.239.168	
	dell'esercizio	<u>L. 10.843.868.984</u>	<u>L. 14.701.108.152</u>
<b>Avanzo d'amministrazione alla fine dell'esercizio</b>		L. <u><u>16.129.731.613</u></u>	

**PROSPETTO CONTENENTE I DATI PERIODICI DELLA GESTIONE DI CASSA DEI  
BILANCI DEGLI ENTI PUBBLICI NON ECONOMICI E DEGLI ENTI PORTUALI**

**DISPONIBILITA' LIQUIDE**

(milioni di lire)

DESCRIZIONE	CODICE	CONSUNTIVO
Fondo di cassa presso il Tesoriere all'inizio dell'anno 1999	T020000	15.679,615.724
Riscossioni effettuate dal Tesoriere a tutto il IV trimestre	T030000	17.666,960.144
Pagamenti effettuati dal Tesoriere a tutto il IV trimestre	T040000	16.877,057.708
Fondo di Cassa presso il Tesoriere alla fine del IV trimestre	T050000	16.469,518.160

**CONCORDANZA TRA LE SCRITTURE DEL TESORIERE E LE SCRITTURE DELLA  
CONTABILITA' SPECIALE PRESSO LA TESORERIA PROVINCIALE DELLO STATO**

Riscossioni effettuate dal Tesoriere a tutto il IV trimestre non contabilizzate nella Contabilità Speciale	T070000	9,677.110
Pagamenti effettuati dal Tesoriere a tutto il IV trimestre non contabilizzati nella Contabilità Speciale	T080000	=====
Versamenti presso la Contabilità Speciale non contabilizzati dal Tesoriere a tutto il IV trimestre 1999	T090000	116,000.000
Saldo risultante presso la Contabilità Speciale alla fine del IV trimestre 1999	T100000	16.575,841.050

**BANCA MONTE DEI PASCHI DI SIENA SPA**

Filiale di Cagliari  
Il Tesoriere

## XVI LEGISLATURA - DISEGNI DI LEGGE E RELAZIONI - DOCUMENTI

Allegato 2

## Elenco Residui Attivi al 31.12.1999 come da Rendiconto Finanziario

	TOTALE	CAPITOLO	IMPORTO	ANNO	TOTALE GENERALE
<b>Crediti v/Stato</b>	<b>9.782.547.986</b>				
CREDITO IVA		201040	67.376.449	1996	
CREDITO IVA		201040	393.815.581	1997	
CREDITO IVA		201040	237.772.710	1998	
CREDITO IVA		201040	891.587.260	1999	
CREDITI P/INTERESSI ATTIVI B.ITALIA		202030	4.174.201	1999	
MINISTERO FINANZE P/CANONI DEMAN.		202020	526.507.375	1996	
CONTRIB.DELLO STATO P/ OPERE		401010	7.545.314.410	1999	
CREDITI DOGANA P/ TASSE PORTUALI		101030	116.000.000	1999	
<b>Crediti v/personale dipendente</b>	<b>457.104.306</b>				
RECUPERI E RIMBORSI DIVERSI		203010	35.869.621	1993	
RECUPERO ANTICIP.PERS.DIPENDENTE		601050	421.234.685	1999	
<b>Crediti Diversi</b>	<b>150.191.609</b>				
CREDITI P/ INTER. E PENALITA' DI MORA		204020	130.000.000	1993	
CREDITI PARTITE DIVERSE:					
		201030	4.530.096	1989	
		203010	3.768.463	1999	



## XVI LEGISLATURA - DISEGNI DI LEGGE E RELAZIONI - DOCUMENTI

	TOTALE	CAPITOLO	IMPORTO	ANNO	TOTALE GENERALE
RECUPERI DA FORNITORI ANNO 1999:					
		204020	3.300.000	1999	
		601040	660.000	1999	
		203010	28.271.462	1999	
		601040	3.475.989	1998	
ANTICIPI DA CLIENTI ANNO 1999					
		202020	16.597.201	1999	
		203010	2.583.000	1999	
		201040	4.634.200	1999	
Crediti p/fatture da emettere AL 31.12.99	263.644.198	Div.		1999	
					<b>10.653.488.099</b>
Crediti v/Clienti:					
15° Legione Guardia	17.030.882				
		203010	14.450.793	1999	
		601040	2.580.089	1999	
Agenave S.n.c.	295.892				
		201030	246.576	1999	
		601040	49.316	1999	

## XVI LEGISLATURA – DISEGNI DI LEGGE E RELAZIONI - DOCUMENTI

	TOTALE	CAPITOLO	IMPORTO	ANNO	TOTALE GENERALE
Agip petroli SpA	97.227	202020	97.227	1997	
Agz. Marittima Vespa di M. Deplano	24.539.884	201010	5.469.515	1996	
		201010	7.067.344	1997	
		201010	977.448	1998	
		201010	5.691.824	1999	
		201040	1.782.127	1996	
		201040	2.443.751	1997	
		201040	10.000	1998	
		201040	197.875	1999	
		601040	900.000	1999	
Agz. Traslochi Sardegna	20.800	201040	20.000	1999	
		203010	800	1999	

## XVI LEGISLATURA – DISEGNI DI LEGGE E RELAZIONI - DOCUMENTI

	TOTALE	CAPITOLO	IMPORTO	ANNO	TOTALE GENERALE
Angius F.lli M.A. e G. S.n.c.	3.571.253				
		203010	874.966	1994	
		203010	987.481	1995	
		601040	1.521.182	1994	
		601040	187.624	1995	
Animal Import Export S.r.l.	13.295.409				
		202020	13.295.409	1997	
Ass. Amatori Cane Fonnese	5.000				
		203010	5.000	1998	
Ass. Nazionale Marinali D'Italia	758.300				
		202020	500.000	1999	
		203010	258.300	1999	
Atzeni Alberto	4.368.496				
		202020	4.368.496	1997	
Boi G. Traslochi/Trasporti	10.800				
		201040	10.000	1999	
		203010	800	1999	

## XVI LEGISLATURA – DISEGNI DI LEGGE E RELAZIONI - DOCUMENTI

	TOTALE	CAPITOLO	IMPORTO	ANNO	TOTALE GENERALE
<b>C.I.I.S. SpA</b>	<b>38.881.495</b>				
		201010	11.986.500	1997	
		201010	21.924.300	1998	
		201040	4.096.965	1997	
		201040	873.730	1998	
<b>C.T.O. Combined terminal Operators S.r.l.</b>	<b>377.332.229</b>				
		201010	23.434.564	1998	
		201010	351.166.690	1999	
		201040	2.730.975	1999	
<b>Cagliari Trasporti</b>	<b>10.380.314</b>				
		201040	90.000	1996	
		201040	667.500	1997	
		201040	4.145.000	1998	
		201040	432.500	1999	
		202020	5.045.314	1999	
<b>Cantieri Navali Sardi S.r.l.</b>	<b>5.116.746</b>				
		201030	81.142	1999	
		202020	5.012.235	1998	

## XVI LEGISLATURA – DISEGNI DI LEGGE E RELAZIONI - DOCUMENTI

	TOTALE	CAPITOLO	IMPORTO	ANNO	TOTALE GENERALE
Capitaneria di Porto	<b>1.425.323</b>	203010	8.300	1998	
		601040	15.069	1999	
		203010	1.187.902	1999	
		601040	237.421	1999	
Cincotta Agz. Marittima	<b>15.238.257</b>	201020	9.226.000	1999	
		202020	6.009.757	1996	
		203010	2.500	1996	
		203010	1.566.750	1994	
Co.Mi.Sa. Di Giannotti Massimo	<b>1.566.750</b>				
Co.S.Pe. Sardegna	<b>880.800</b>	201030	300.000	1999	
		201040	430.133	1999	
		203010	5.800	1999	
		601040	144.867	1999	

## XVI LEGISLATURA – DISEGNI DI LEGGE E RELAZIONI - DOCUMENTI

	TOTALE	CAPITOLO	IMPORTO	ANNO	TOTALE GENERALE
Comando Zona Fari della Sardegna	<b>1.686.746</b>				
		201030	921.350	1991	
		201030	595.600	1992	
		201030	169.796	1994	
Comp. Lavori Portuali Sri	<b>1.669.830</b>				
		201040	10.000	1996	
		202020	1.649.830	1996	
		202020	10.000	1997	
Comune di Cagliari	<b>27.882.004</b>				
		202020	1.503.412	1997	
		202020	25.782.792	1999	
		203010	595.800	1999	
Consarpesca Soc. Coop. A r.l.	<b>1.593.090</b>				
		202020	576.490	1998	
		202020	500.000	1999	
		203010	258.300	1998	
		203010	258.300	1999	

## XVI LEGISLATURA – DISEGNI DI LEGGE E RELAZIONI - DOCUMENTI

	TOTALE	CAPITOLO	IMPORTO	ANNO	TOTALE GENERALE
Consorzio Agrario Interprovinciale CAVOR	67.547.813	201040	40.000	1998	
		201040	12.846.795	1999	
		202020	54.655.218	1999	
		203010	5.800	1999	
	<b>9.095.087</b>				
Coop. Lo Squalo		201030	273.700	1989	
		201030	1.335.000	1990	
		201030	1.275.600	1991	
		201030	808.880	1992	
		201030	1.988.620	1993	
		201030	1.419.680	1994	
		204020	1.993.607	1992	
Coop. Sud Trasporti a r.l.	5.441.775	202020	5.143.475	1999	
		203010	298.300	1999	
Coop. Gielle Uno	43.517.221	201030	23.834.916	1994	
		202020	2.634.449	1995	

## XVI LEGISLATURA – DISEGNI DI LEGGE E RELAZIONI - DOCUMENTI

	TOTALE	CAPITOLO	IMPORTO	ANNO	TOTALE GENERALE
Coop. Il Delfino	<b>90.110.842</b>	202020	10.520.353	1996	
		601040	4.528.635	1995	
		601040	1.998.868	1996	
		201030	58.133.676	1993	
		201030	6.608.302	1994	
		202020	22.385.462	1998	
		202020	2.983.402	1999	
Corpo Piloti del Porto di Cagliari	<b>2.846.882</b>	202020	1.067.992	1995	
		202020	1.157.489	1996	
		202020	411.732	1997	
		203010	6.750	1996	
		601040	202.919	1995	
Costa Gesualdo	<b>7.645.487</b>	202020	120.452	1998	
		202020	7.525.035	1999	



## XVI LEGISLATURA – DISEGNI DI LEGGE E RELAZIONI - DOCUMENTI

	TOTALE	CAPITOLO	IMPORTO	ANNO	TOTALE GENERALE
Dessalvi Efisio Antonio	<b>9.376.610</b>	201030	1.204.340	1989	
		201030	1.207.040	1990	
		201030	1.206.990	1991	
		201030	1.287.910	1992	
		201030	1.268.113	1993	
		201030	1.343.120	1994	
		204020	1.859.097	1992	
Ditta Contu Mauro	<b>27.265.395</b>	202020	18.729.227	1998	
		202020	8.280.368	1999	
		203010	255.800	1999	
Ditta Mario Cacciuto	<b>1.593.090</b>	202020	576.490	1998	
		202020	500.000	1999	
		203010	258.300	1998	
		203010	258.300	1999	

## XVI LEGISLATURA – DISEGNI DI LEGGE E RELAZIONI - DOCUMENTI

	TOTALE	CAPITOLO	IMPORTO	ANNO	TOTALE GENERALE
Ditta Pesolo Michele	240.000	302010	200.000	1998	
		601040	40.000	1998	
E.D.E.M. SpA	23.727.168	201010	4.021.825	1990	
		201010	114.050	1991	
		201010	291.650	1992	
		201010	507.400	1994	
		201030	6.835.330	1989	
		201030	2.625.448	1990	
		201030	345.300	1991	
		201030	206.750	1992	
		204020	8.779.415	1992	
Ecologia Mare	2.624.694	201010	360.750	1993	
		201010	911.400	1994	
		201030	127.040	1989	
		201030	467.204	1994	
		202020	502.500	1999	
		203010	255.800	1999	

## XVI LEGISLATURA – DISEGNI DI LEGGE E RELAZIONI - DOCUMENTI

	TOTALE	CAPITOLO	IMPORTO	ANNO	TOTALE GENERALE
Ecologica Mediterranea	<b>875.500</b>	201040	40.000	1995	
		201040	90.000	1996	
		201040	500	1998	
		201040	745.000	1999	
Edil. Fer. S.r.l.	<b>44.807.161</b>	201030	5.846.636	1989	
		201030	5.847.936	1990	
		201030	7.400.485	1991	
		201030	4.658.147	1992	
		201030	6.432.941	1993	
		203010	346.918	1989	
		203010	1.628.745	1990	
		203010	1.443.631	1991	
		204020	10.552.055	1992	
		601040	65.914	1989	
		601040	309.462	1990	
		601040	274.291	1991	
Edilgeo	<b>613.300</b>	203010	613.300	1999	

## XVI LEGISLATURA – DISEGNI DI LEGGE E RELAZIONI - DOCUMENTI

	TOTALE	CAPITOLO	IMPORTO	ANNO	TOTALE GENERALE
Efispau Srl	1.365.940				
		201010	532.940	1996	
		201020	833.000	1999	
Enel Uff. Imposte e tasse	1.748.636				
		204020	1.748.636	1992	
Enel Distribuzione Spa	19.368.052				
		202020	18.816.452	1999	
		203010	551.600	1999	
F.A.S. SpA	3.522.440				
		201030	931.550	1993	
		201040	2.590.890	1993	
Farmasig Sas	2.925.388				
		202020	2.925.388	1999	
Feeder and Domestic Service	103.001.470				
		202020	85.409.803	1999	
		203010	14.687.255	1999	

## XVI LEGISLATURA - DISEGNI DI LEGGE E RELAZIONI - DOCUMENTI

	TOTALE	CAPITOLO	IMPORTO	ANNO	TOTALE GENERALE
Fin.Serv.Imm. Sas	<b>758.300</b>	601040	2.904.412	1999	
		202020	502.500	1999	
		203010	255.800	1999	
Fluorsid SpA	<b>1.155.060</b>	201040	1.155.060	1999	
Fradelloni Raff. & Figli SpA	<b>10.000</b>	201040	10.000	1999	
Frutti D'oro La Vigna	<b>508.300</b>	202020	508.300	1999	
Galasso Natalino	<b>12.321.196</b>	202020	12.311.949	1996	
		203010	9.247	1996	

## XVI LEGISLATURA – DISEGNI DI LEGGE E RELAZIONI - DOCUMENTI

	TOTALE	CAPITOLO	IMPORTO	ANNO	TOTALE GENERALE
Gavassino S.p.A. Lavori Marittimi	<b>425.929.882</b>				
		201030	2.496.700	1989	
		201030	37.734.410	1990	
		201030	31.431.200	1991	
		201030	81.333.750	1992	
		201030	245.671.955	1994	
		204020	27.261.867	1992	
General Trasporti di Montis M.	<b>758.300</b>				
		202020	502.500	1999	
		203010	255.800	1999	
Gest.Navi	<b>249.931</b>				
		201030	210.864	1997	
		601040	39.067	1997	
Gestor SpA	<b>758.300</b>				
		202020	500.000	1999	
		203010	258.300	1999	

## XVI LEGISLATURA – DISEGNI DI LEGGE E RELAZIONI - DOCUMENTI

	TOTALE	CAPITOLO	IMPORTO	ANNO	TOTALE GENERALE
Gezia Navigazioni S.p.A.	193.969.548				
		201030	28.712.600	1993	
		201030	40.082.000	1994	
		202020	43.342.763	1995	
		202020	30.800.377	1996	
		203010	30.314.010	1994	
		203010	3.815.823	1995	
		203010	1.835.079	1996	
		601040	5.591.980	1994	
		601040	9.127.817	1995	
		601040	347.099	1996	
Grendi Trasporti marittimi SpA	31.294.350				
		201010	887.500	1998	
		201040	8.168.850	1997	
		201040	12.054.100	1998	
		201040	9.391.500	1999	
		203010	265.000	1998	
		203010	2.400	1999	
		601040	225.000	1998	
		601040	300.000	1999	

## XVI LEGISLATURA – DISEGNI DI LEGGE E RELAZIONI - DOCUMENTI

	TOTALE	CAPITOLO	IMPORTO	ANNO	TOTALE GENERALE
Gruppo Ormeggiatori "A. Pinna"	11.085.535				
		202020	10.320.485	1996	
		202020	502.500	1999	
		203010	6.750	1996	
		203010	255.800	1999	
Il Villaggio 88 Soc. Coop. A r.l.	758.300				
		202020	500.000	1999	
		203010	258.300	1999	
G. Maltauro Impresa Costruzioni SpA	661.055				
		201040	661.055	1999	
Impresa Portuale di Cagliari	27.020.040				
		201010	24.861.680	1999	
		201040	2.158.360	1999	
Impresa S.G. di Sedda Giovanni	4.832.706				
		201030	867.800	1991	
		201030	1.239.550	1992	
		201030	2.664.850	1994	



## XVI LEGISLATURA – DISEGNI DI LEGGE E RELAZIONI - DOCUMENTI

	TOTALE	CAPITOLO	IMPORTO	ANNO	TOTALE GENERALE
Industria Sarda Molini	225.070	204020	60.506	1992	
		201040	225.070	1998	
Industrie laminaz. Alluminio	286.910	201040	286.910	1998	
Is Canneddas S.r.l.	98.882.414	201010	19.810.854	1994	
		201010	79.071.560	1995	
Ispett. Corpo Forestale e V.A.	1.014.995	202020	757.245	1998	
		203010	257.750	1998	
La Neon Europa Srl	758.300	202020	502.500	1999	
		203010	255.800	1999	

## XVI LEGISLATURA - DISEGNI DI LEGGE E RELAZIONI - DOCUMENTI

	TOTALE	CAPITOLO	IMPORTO	ANNO	TOTALE GENERALE
Meloni Carlo & c. SpA	<b>803.500</b>	201020	803.500	1999	
Min. Sanità Ufficio Sanità Marittima CA	<b>179.080</b>	203010	162.800	1999	
		601040	16.280	1999	
Mura Gaetano e Figli	<b>61.820.558</b>	201010	37.871.390	1991	
		201010	9.288.500	1992	
		204020	4.082.464	1991	
		204020	10.578.204	1992	
Naval Sarda Srl	<b>30.570</b>	204020	30.570	1996	
Nuova Mineraria Silius	<b>5.113.005</b>	201040	728.265	1997	
		201040	3.488.125	1998	
		201040	896.615	1999	

## XVI LEGISLATURA - DISEGNI DI LEGGE E RELAZIONI - DOCUMENTI

	TOTALE	CAPITOLO	IMPORTO	ANNO	TOTALE GENERALE
Pilloni Claudio Carp. Metallica	65.193.183	201030	646.447	1994	
		202020	10.618.524	1995	
		202020	50.007.924	1996	
		203010	1.594.762	1995	
		203010	5.000	1996	
		601040	2.320.526	1995	
Piras Sandro	20.595				
		201030	18.129	1999	
		601040	2.466	1999	
Plaisant S.r.l.	3.984.376				
		202020	3.984.376	1996	
Porto Industriale CA	12.907.498	203010	11.998.963	1999	
		601040	908.535	1999	
Questura di Cagliari	188.020	203010	171.000	1999	
		601040	17.020	1999	

## XVI LEGISLATURA – DISEGNI DI LEGGE E RELAZIONI - DOCUMENTI

	TOTALE	CAPITOLO	IMPORTO	ANNO	TOTALE GENERALE
R.S.A. Srl	<b>1.200.000</b>				
		302020	1.000.000	1999	
		601040	200.000	1999	
Raggr. Sider-So.Co.Mar.	<b>15.493.210</b>				
		201030	12.393.838	1989	
		201030	3.099.372	1990	
Regione Autonoma Della Sardegna	<b>29.185</b>				
		202020	29.185	1999	
Rizzi Trasporti	<b>1.472.400</b>				
		201040	1.470.800	1999	
		203010	1.600	1999	
S.I.A.D. S.p.A.	<b>121.900</b>				
		201040	100.000	1995	
		201040	11.100	1998	
		201040	10.000	1999	
		203010	800	1999	

## XVI LEGISLATURA – DISEGNI DI LEGGE E RELAZIONI - DOCUMENTI

	TOTALE	CAPITOLO	IMPORTO	ANNO	TOTALE GENERALE
S.O.I.L. S.r.l.	<b>3.749.800</b>				
		201030	3.125.800	1998	
		601040	624.000	1998	
San Paolo Trasporti Div. Di logistica Med.	<b>410.624</b>				
		203010	126.382	1994	
		203010	218.678	1995	
		601040	65.564	1995	
Saras Spa	<b>180.346.410</b>				
		202020	172.952.310	1999	
		203010	7.394.100	1999	
Sarda Bacini S.p.A.	<b>31.894.863</b>				
		202020	9.395.123	1995	
		202020	17.407.282	1996	
		601040	5.092.458	1995	
Sardagru	<b>52.388.778</b>				
		201010	46.706.062	1993	
		204020	5.682.716	1993	

## XVI LEGISLATURA – DISEGNI DI LEGGE E RELAZIONI - DOCUMENTI

	TOTALE	CAPITOLO	IMPORTO	ANNO	TOTALE GENERALE
Sardamar S.r.l.	11.977.790				
		201030	9.331.590	1993	
		201030	2.646.200	1994	
Saspe S.r.l.	744.410				
		201010	744.410	1990	
Scanu Gomme	20.800				
		201040	20.800	1997	
Seaport S.r.l.	333.602.500				
		204020	3.602.500	1997	
		302010	330.000.000	1996	
Sem Molini Sardi S.p.A.	813.898.695				
		201010	503.816.205	1992	
		201010	181.828.000	1993	
		201010	46.769.410	1994	
		201030	24.305.150	1992	
		201030	14.175.000	1993	
		201030	34.022.000	1994	
		201040	4.405.975	1993	

## XVI LEGISLATURA – DISEGNI DI LEGGE E RELAZIONI - DOCUMENTI

	TOTALE	CAPITOLO	IMPORTO	ANNO	TOTALE GENERALE
		201040	4.576.955	1994	
<b>Serra Alessandro</b>	<b>62.795.014</b>				
		201030	1.646.516	1989	
		201030	1.647.816	1990	
		201030	1.648.416	1991	
		201030	1.023.164	1992	
		201030	1.802.134	1993	
		201030	2.601.244	1994	
		201040	29.232.933	1999	
		202020	14.800.800	1999	
		203010	5.000	1996	
		204020	2.540.404	1992	
		601040	5.846.587	1999	
<b>Serra Andrea</b>	<b>7.758.300</b>				
		202020	7.500.000	1999	
		203010	258.300	1999	
<b>Sicmi S.p.A.</b>	<b>1.277.584</b>				
		201010	1.187.278	1992	
		204020	90.306	1992	

## XVI LEGISLATURA – DISEGNI DI LEGGE E RELAZIONI - DOCUMENTI

	TOTALE	CAPITOLO	IMPORTO	ANNO	TOTALE GENERALE
Smag Salgitter	752.750	203010	752.750	1994	
So.Co.Mar. S.p.A.	6.463.386	202020	6.463.386	1997	
So.Co.Mar. SpA	17.549.029	202020	17.549.029	1999	
So.Co.Mar. Sarda S.p.A.	324.294	201030	324.294	1994	
Soc.Rivieri di Rivieri M. Stella	18.951	201030	15.792	1999	
		601040	3.159	1999	
Soc. VigilPark SCrl	25.516.000	201030	21.263.333	1999	
		601040	4.252.667	1999	
Soc. Battellieri Cagliari	615.000	201040	615.000	1999	



## XVI LEGISLATURA – DISEGNI DI LEGGE E RELAZIONI - DOCUMENTI

	TOTALE	CAPITOLO	IMPORTO	ANNO	TOTALE GENERALE
Soc. Coop. Arl Laguna	<b>1.460.676</b>	202020	1.204.901	1998	
		202020	255.775	1999	
Soc. Coop. Arl Pesc Sa Scaffa	<b>1.593.090</b>	202020	576.490	1998	
		202020	500.000	1999	
		203010	258.300	1998	
		203010	258.300	1999	
Soc. Coop. Arl Port. S. Elia	<b>834.790</b>	202020	576.490	1998	
		203010	258.300	1998	
Soc. Di San Paolo Srl	<b>2.115.364</b>	203010	1.778.606	1994	
		601040	336.758	1994	
Sosib Industriale Commerciale	<b>80.000</b>	201040	80.000	1999	

## XVI LEGISLATURA – DISEGNI DI LEGGE E RELAZIONI - DOCUMENTI

	TOTALE	CAPITOLO	IMPORTO	ANNO	TOTALE GENERALE
Sub. Nautilus Soc.Coop. a.r.l.	16.910.487				
		202020	3.833.120	1997	
		202020	10.898.772	1999	
		601040	2.178.595	1999	
Sud Trasporti S.r.l.	8.513.683				
		202020	8.255.933	1998	
		203010	257.750	1998	
Teseco SpA	1.099.830				
		201040	1.099.830	1999	
Tirrenia di Navigazione	81.355.444				
		201020	62.564.500	1999	
		202020	16.908.569	1997	
		203010	1.711.250	1999	
		601040	171.125	1999	
Tirso Trasporti Div. di Logistica Mediterranea	9.270.239				
		201030	6.452.000	1995	
		204020	2.818.239	1992	
Toro Angelo	30.813.663				
		201030	2.654.764	1989	
		201030	3.866.998	1990	

## XVI LEGISLATURA - DISEGNI DI LEGGE E RELAZIONI - DOCUMENTI

	TOTALE	CAPITOLO	IMPORTO	ANNO	TOTALE GENERALE
		201030	5.157.464	1991	
		201030	5.475.501	1992	
		201030	5.744.224	1993	
		204020	7.914.712	1992	
<b>Traslochi e Trasporti di Agabio</b>	<b>10.800</b>				
		201040	10.000	1999	
		203010	800	1999	
<b>Uff. Polizia di Frontiera</b>	<b>2.855.012</b>				
		203010	2.420.935	1999	
		601040	434.077	1999	
<b>Valdes Trasporti S.n.c.</b>	<b>112.400</b>				
		201040	112.400	1998	
<b>Totale crediti v/clienti</b>					<b>3.707.833.506</b>
					<b>14.361.321.605</b>

## XVI LEGISLATURA - DISEGNI DI LEGGE E RELAZIONI - DOCUMENTI

## Allegato n. 3

## Elenco Residui Passivi al 31.12.1999 come da Rendiconto Finanziario

	TOTALE	CAPITOLO	IMPORTO	ANNO	TOTALE GENERALE
<b>Debiti v/Stato</b>	<b>124.735.789</b>				
IMPOSTE TASSE E TRIBUTI VARI		106010	12.500.034	1999	
RITENUTE ERARIALI		401010	112.235.755	1999	
<b>Debiti v/Enti Previdenziali e diversi</b>	<b>112.794.398</b>				
ONERI PREVIDENZ. E ASSISTENZ. C/ENTE		102070	79.568.669	1999	
RITENUTE PREVID.E ASSISTENZ. C/DIPEND.		401020	30.245.729	1999	
VERSAMENTO TRATT. A FAVORE DI TERZI		401060	480.000	1999	
T.F.R. PERSONALE DIPENDENTE		205010	2.500.000	1999	
<b>Debiti v/Utenti p/resituzione deposito cauzione</b>	<b>224.527.131</b>				
		304010	500.000	1994	
		304010	131.053.459	1995	
		304010	48.751.066	1996	
		304010	4.655.440	1997	
		304010	14.128.860	1998	
		304010	25.438.306	1999	

## XVI LEGISLATURA – DISEGNI DI LEGGE E RELAZIONI - DOCUMENTI

	TOTALE	CAPITOLO	IMPORTO	ANNO	TOTALE GENERALE
<b>Debiti per fatture da ricevere al 31.12.1999</b>	<b>360.843.521</b>	Div.		1999	
<b>Debiti v/Società partecipate</b>	<b>61.000.000</b>	203010	61.000.000	1999	
<b>Debiti Diversi</b>	<b>905.120.402</b>				
Indennità e rimborsi spese missione		102040	32.951	1999	
Spese per consulenze e studi		103090	7.893.000	1996	
Impegni da Delibere spese correnti:					
Spese p/corsi formazione personale dipendente		102060	6.525.000	1999	
Lavori manutenzione ordinaria		103020	18.350.000	1999	
Acquisti materiale di consumo		103030	8.202.000	1999	
Prastazioni professionali e consulenze		103090	168.350.000	1999	
Spese promozionali		103110	360.000.000	1999	
Contributi p/studi, ricerche, sviluppo attività portuali		104010	300.000.000	1999	
Debiti partite diverse:					
Teseco		201010	3.648.678	1998	
Teseco		401040	311.322	1999	
Sardaleasing		103100	3.475.989	1998	
Sardaleasing			28.271.462	1999	
Gisca Ecologica		107010	60.000	1995	
<b>Impegni per valori in formazione</b>	<b>11.988.104.865</b>				
Opere e fabbricati		201010	5.666.086.017	1999	

## XVI LEGISLATURA – DISEGNI DI LEGGE E RELAZIONI - DOCUMENTI

	TOTALE	CAPITOLO	IMPORTO	ANNO	TOTALE GENERALE
Manut. straordinarie aree e fabbricati		201020	3.053.756.551	1997	
		201020	468.030.449	1998	
		201020	2.226.271.848	1999	
Manut. straordinarie immobilizzazioni tecniche		202010	35.560.000	1999	
Mobili e macchine d'ufficio		202030	5.400.000	1999	
Beni immateriali e costi pluriennali		202040	533.000.000	1999	
					<b>13.777.126.106</b>
<b>Debiti v/Fornitori:</b>					
Agz. Giornalistica Italia S.p.a.	<b>11.504.000</b>	103110	11.304.000	1999	
		401040	200.000	1999	
Autonoleggi Traietti	<b>3.532.210</b>	103180	3.532.210	1999	
Consorzio Agrario Interprovinciale CA/OR	<b>5.875.000</b>	103030	5.875.000	1999	
C.T.M.	<b>21.516.612</b>	103010	17.930.510	1999	
		401040	3.586.102	1999	

## XVI LEGISLATURA – DISEGNI DI LEGGE E RELAZIONI - DOCUMENTI

	TOTALE	CAPITOLO	IMPORTO	ANNO	TOTALE GENERALE
Careddu Raimondo	<b>6.355.490</b>	103030	6.355.490	1999	
Carovana Doganale della Dogana di CA	<b>5.490.135</b>	107010	5.490.135	1999	
Cartaria Val.Dy S.r.l.	<b>6.593.300</b>	202030	6.593.300	1999	
Com.te Antonio Pagliettini	<b>3.500.000</b>	101010	3.500.000	1999	
Compagnia Lavoratori Portuali	<b>100.000</b>	103020	100.000	1999	
Compucart Soc. Coop. A.r.l.	<b>4.200.000</b>	103090	4.200.000	1999	
Comune di Cagliari Acquedotto	<b>9.912.000</b>				
		103040	95.764	1990	
		103040	2.254.422	1991	
		103040	69.566	1998	

## XVI LEGISLATURA – DISEGNI DI LEGGE E RELAZIONI - DOCUMENTI

	TOTALE	CAPITOLO	IMPORTO	ANNO	TOTALE GENERALE
		103040	5.398.708	1999	
		103180	1.691.631	1999	
		401040	7.236	1990	
		401040	147.578	1991	
		401040	3.434	1998	
		401040	243.661	1999	
	<b>24.444.425</b>				
Consorzio Nazionale Servizi		103150	24.377.255	1999	
		401040	67.170	1999	
	<b>124.578.720</b>				
Cooperativa Vigilanza Sardegna		103170	103.815.600	1999	
		401040	20.763.120	1999	
	<b>694.000</b>				
Corporate Express S.p.A.		103050	694.000	1999	
	<b>321.964</b>				
De Agostini Giuridica S.p.A.		103050	321.964	1999	



## XVI LEGISLATURA - DISEGNI DI LEGGE E RELAZIONI - DOCUMENTI

	TOTALE	CAPITOLO	IMPORTO	ANNO	TOTALE GENERALE
De Gioannis S.r.l.	203.500	103020	203.500	1999	
Di Pietro Forniture Elettriche	1.278.024	103030	1.065.020	1999	
		401040	213.004	1999	
Ditta Pietro Valdes	1.860.000	103050	1.713.773	1999	
		401040	146.227	1999	
Dott. A. Giuffrè Editore S.p.A.	3.007.704	103050	2.913.364	1999	
		401040	94.340	1999	
Dott. Antonino Persico	7.077.168	103090	6.520.785	1999	
		401040	556.383	1999	
Dott. Ing. Salvatore Mura	38.400	101010	38.400	1999	

## XVI LEGISLATURA – DISEGNI DI LEGGE E RELAZIONI - DOCUMENTI

	TOTALE	CAPITOLO	IMPORTO	ANNO	TOTALE GENERALE
Dott. Miro Falchi	92.000	103090	92.000	1999	
Durke M. Pala dei F.lli Goddi	182.710	103110	182.710	1999	
EC.O.E. S.r.l. Ecologia Oli Esausti	4.000.000	103150	4.000.000	1999	
Edilconsult Internazionale S.r.l.	7.778.989	103110	7.778.989	1999	
Electronica Professionale S.r.l.	14.030.000	202010	14.030.000	1999	
Fantuzzi - Reggiane S.p.A.	6.606.500	202010	6.606.500	1997	
Faticoni S.p.A.	690.000	202030	690.000	1999	

## XVI LEGISLATURA – DISEGNI DI LEGGE E RELAZIONI - DOCUMENTI

	TOTALE	CAPITOLO	IMPORTO	ANNO	TOTALE GENERALE
Ferruccio Podda S.p.A.	89.102	103110	89.102	1999	
FO.R.IND. S.r.l.	607.740	103030	607.740	1999	
Form Selection S.r.l.	168.000	202030	154.793	1999	
		401040	13.207	1999	
Fulgens S.r.l.	129.887.910	103150	129.887.910	1999	
Germmo Impianti S.p.A.	9.800.000	103020	9.800.000	1999	
Gruppo Editoriale Tirrenide S.r.l.	1.200.000	103110	1.200.000	1999	
Guido Sardoni	2.300.000	103020	2.300.000	1999	

## XVI LEGISLATURA – DISEGNI DI LEGGE E RELAZIONI - DOCUMENTI

	<b>TOTALE</b>	<b>CAPITOLO</b>	<b>IMPORTO</b>	<b>ANNO</b>	<b>TOTALE GENERALE</b>
IBC Insurance Brokers	<b>500.000</b>	103140	500.000	1999	
ICLA Costruzioni Generali S.p.A.	<b>360.000</b>	103030	300.000	1999	
		401040	60.000	1999	
IRP S.p.A.	<b>240.000</b>	103020	200.000	1999	
		401040	40.000	1999	
ITC Italtecnica S.r.l.	<b>939.360</b>	103050	865.511	1999	
		401040	73.849	1999	
L'Idea S.n.c.	<b>300.000</b>	103030	276.415	1999	
		401040	23.585	1999	
L.B. Elettronica S.n.c.	<b>1.428.000</b>	103030	1.190.000	1999	
		401040	238.000	1999	

## XVI LEGISLATURA - DISEGNI DI LEGGE E RELAZIONI - DOCUMENTI

	TOTALE	CAPITOLO	IMPORTO	ANNO	TOTALE GENERALE
La Ruggine S.a.s. di Farci G. & C.	<b>2.406.678</b>				
		103020	2.217.474	1999	
		401040	189.204	1999	
Marconsult S.r.l.	<b>7.132.000</b>				
		103090	7.132.000	1999	
Master S.r.l.	<b>150.000</b>				
		103050	150.000	1999	
Matta Daniela	<b>926.500</b>				
		102050	926.500	1999	
MEC-Office S.r.l.	<b>1.235.040</b>				
		103050	1.137.946	1999	
		401040	97.094	1999	
Micconi Vitale S.r.l.	<b>2.289.920</b>				
		103030	2.289.920	1999	

## XVI LEGISLATURA – DISEGNI DI LEGGE E RELAZIONI - DOCUMENTI

	TOTALE	CAPITOLO	IMPORTO	ANNO	TOTALE GENERALE
Migoni S.r.l.	1.438.609	103030	1.438.609	1999	
Moralis Luigi S.r.l.	543.000	103030	452.500	1999	
		401040	90.500	1999	
N & T S.r.l.	1.668.000				
		103020	1.390.000	1999	
		401040	278.000	1999	
Neon Europa S.r.l.	516.000				
		103020	430.000	1999	
		401040	86.000	1999	
Nova La.Me. S.r.l.	20.981.000				
		202010	20.981.000	1999	
O.T. Sub di Nicola Porcu	3.240.000				
		103090	2.700.000	1999	
		401040	540.000	1999	

## XVI LEGISLATURA - DISEGNI DI LEGGE E RELAZIONI - DOCUMENTI

	TOTALE	CAPITOLO	IMPORTO	ANNO	TOTALE GENERALE
Office Line S.r.l.	<b>1.612.800</b>				
		103020	1.160.943	1999	
		103030	325.065	1999	
		401040	126.792	1999	
P.I.M. S.r.l.	<b>285.960</b>				
		103070	285.960	1999	
P.I. Vitale Micconi	<b>16.368.414</b>				
		103020	15.038.414	1999	
		201020	1.330.000	1999	
Pesolo Michele	<b>1.755.000</b>				
		202030	1.617.028	1999	
		401040	137.972	1999	
Prof. Ing. Gianpaolo Ritossa	<b>32.828.374</b>				
		201010	30.247.517	1999	
		401040	2.580.857	1999	
Publiedil Service S.n.c.	<b>720.000</b>				
		103110	720.000	1999	

## XVI LEGISLATURA - DISEGNI DI LEGGE E RELAZIONI - DOCUMENTI

	<b>TOTALE</b>	<b>CAPITOLO</b>	<b>IMPORTO</b>	<b>ANNO</b>	<b>TOTALE GENERALE</b>
R.A.S. S.r.l.	<b>960.000</b>				
		202030	884.528	1999	
		401040	75.472	1999	
Rag. Marco Deplano	<b>3.500.000</b>				
		101010	3.500.000	1999	
Richter Ursula Lucia	<b>125.000</b>				
		103090	125.000	1999	
Rigel Service S.r.l.	<b>15.600.000</b>				
		103110	15.600.000	1999	
Ristotante Italia	<b>2.390.000</b>				
		101010	700.000	1999	
		103070	1.690.000	1999	
S. & R. di Longobardi G. & M. S.n.c.	<b>12.345.600</b>				
		103070	12.345.600	1999	
S.A.T.I. S.r.l.	<b>798.380</b>				



## XVI LEGISLATURA – DISEGNI DI LEGGE E RELAZIONI - DOCUMENTI

	TOTALE	CAPITOLO	IMPORTO	ANNO	TOTALE GENERALE
S.C.E.B.O. S.r.l.	<b>1.800.000</b>	103030	798.380	1999	
		103020	1.658.490	1999	
		401040	141.510	1999	
Saba Stefania	<b>125.000</b>	103090	125.000	1999	
Sanna Petroli di M. Sanna S.a.s.	<b>6.375.000</b>	103010	6.375.000	1999	
Sardostampa di Scano & Secci S.n.c.	<b>3.000.000</b>	103110	3.000.000	1999	
Sarmo Ricambi S.r.l.	<b>533.500</b>	103030	533.500	1999	
Sia S.r.l.	<b>169.200</b>	103020	155.899	1999	
		401040	13.301	1999	

## XVI LEGISLATURA - DISEGNI DI LEGGE E RELAZIONI - DOCUMENTI

	TOTALE	CAPITOLO	IMPORTO	ANNO	TOTALE GENERALE
Sistemi e Telematica S.p.A.	143.244.000				
		202030	55.652.317	1999	
		202040	76.330.318	1999	
		401040	11.261.365	1999	
Soc. Industriale Accumulatori S.p.A.	987.136				
		103030	942.603	1999	
		401040	44.533	1999	
Sud Impianti di Carboni R.	8.334.016				
		103150	7.003.375	1997	
		401040	1.330.641	1997	
Sud Leasing S.p.A.	85.495.838				
		105010	14.602.163	1994	
		105010	70.893.675	1995	
Tecniche Industriali S.r.l.	601.790				
		103030	601.790	1999	
Tecnocasic Soc. Consort. p.A.	40.592.697				
		103040	26.565.449	1999	

## XVI LEGISLATURA - DISEGNI DI LEGGE E RELAZIONI - DOCUMENTI

	TOTALE	CAPITOLO	IMPORTO	ANNO	TOTALE GENERALE
Tecnore S.r.l.	27.172.800	103180	12.286.563	1999	
		401040	1.740.685	1999	
Telecom Italia Mobile S.p.A.	1.441.000	201020	22.644.000	1999	
		401040	4.528.800	1999	
Telecom Italia S.p.A.	164.000	103080	1.392.178	1999	
		401040	48.822	1999	
		103080	43.771	1997	
		103080	107.477	1998	
Teseco S.p.A.	29.640.000	401040	4.229	1997	
		401040	8.523	1998	
		201020	24.351.322	1998	
		401040	5.288.678	1999	

## XVI LEGISLATURA - DISEGNI DI LEGGE E RELAZIONI - DOCUMENTI

	TOTALE	CAPITOLO	IMPORTO	ANNO	TOTALE GENERALE
Tiscali S.p.a.	1.092.305				
		103080	1.006.432	1999	
		401040	85.873	1999	
TLC Source S.r.l.	348.000				
		202030	320.642	1999	
		401040	27.358	1999	
Type e Color S.n.c.	480.000				
		103110	480.000	1999	
Unione Imprese Cagliari S.r.l.	16.371.600				
		103020	2.348.660	1999	
		202020	11.400.000	1999	
		401040	2.622.940	1999	
Wing Cargo S.r.l.	914.926				
		103110	914.926	1999	
Totale debiti v/fornitori					923.982.046
					14.701.108.152



**AUTORITÀ PORTUALE DI CAGLIARI**

**ESERCIZIO 2000**



RELAZIONE DEL COMMISSARIO





### **Relazione del Commissario al Conto Consuntivo 2000**

Il conto consuntivo 2000 è stato sottoposto al Comitato Portuale nelle sedute del 18 e 28 settembre 2001 pur avendo il Collegio dei Revisori espresso, nei verbali n.124 e 126/01, parere sfavorevole alla sua approvazione. Il Comitato Portuale aveva pertanto respinto il documento contabile presentato.

Con decreto ministeriale del 19.10.2001 è stata, quindi, disposta la revoca del Presidente dell'Autorità Portuale, lo scioglimento del Comitato Portuale, e la nomina del Commissario.

Stante l'urgenza di non bloccare l'attività dell'ente, si sottopone al Collegio dei Revisori il documento contabile senza variazioni ma con la precisa indicazione, al fine di consentirne l'approvazione, degli impegni volti al superamento dei rilievi formulati. La presente nota illustrativa infatti, pur confermando l'analisi dei valori riscontrati alla chiusura del passato esercizio, fornisce ulteriori chiarimenti ed elementi di valutazione.

Il Collegio dei Revisori aveva già riscontrato che il conto consuntivo 2000 era stato redatto conformemente al regolamento di amministrazione e contabilità dell'Autorità Portuale con una esposizione sistematica dettagliata. Tuttavia, come noto, il Collegio aveva ritenuto che detto documento non potesse essere approvato, essendo nel medesimo iscritti i pagamenti effettuati al consulente fiscale Dott.Monni, L.51.000.000, alla società Sistemi e Telematica per la fornitura di software, L.892.044.000, e al consorzio Ecoharbour per la quota partecipativa di L.10.200.000, e prendeva atto dell'impegno dell'Autorità Portuale di non procedere ai pagamenti delle altre spese oggetto di contestazione.

Dette spese sono state oggetto, infatti, di rilievi del Collegio e osservazioni dell'ispettore di finanza che ha effettuato la verifica amministrativa contabile all'Autorità Portuale. A seguito di detta verifica il Ragioniere Generale dello Stato ha presentato richiesta al

Ministero vigilante e alla Procura della Corte dei Conti per l'adozione dei provvedimenti idonei a conseguire l'eliminazione delle irregolarità riscontrate nonché il recupero di tutte le somme indebitamente erogate.

Fermo restando l'avvio delle azioni di recupero o di accertamento da parte della Procura della Corte dei Conti e della Procura presso il Tribunale di Cagliari, si riassume, di seguito, le iniziative che sono state già intraprese a fronte dei rilievi mossi.

- 1) Dott. Monni - È stato stralciato in sede di riaccertamento dei residui il debito di L.42.500.000 a saldo della convenzione. A fronte del decreto ingiuntivo ottenuto dal dott. Monni, per il suddetto importo, l'Autorità Portuale ha affidato all'avv. Angioni, delibera n.541 del 14.09.01, l'incarico di proporre opposizione al decreto ingiuntivo nonché di richiedere, nel medesimo giudizio, in via riconvenzionale, la eventuale restituzione delle somme erogate dall'Autorità. In data 17.10.01 è stato presentato l'atto di citazione in opposizione del decreto ingiuntivo con istanza al Tribunale di revocare il predetto atto e condannare il Dott. Monni alla restituzione delle eventuali somme percepite in eccesso.
- 2) Sistemi e Telematica - È stata inoltrata richiesta al Presidente del tribunale per la nomina di un perito che verifichi la consistenza del software installato presso l'Autorità Portuale e la congruità delle somme corrisposte a fronte di tale fornitura ai fini di un'eventuale iscrizione in entrata delle somme che dovessero essere chieste a risarcimento del danno erariale.
- 3) Ecoharbour - Saranno intraprese le azioni conseguenti al parere già richiesto all'Avvocatura dello Stato per l'azione di recesso dal Consorzio ed il recupero della quota di partecipazione versata.
- 4) Marconsult - L'Autorità Portuale si asterrà dall'erogare le somme dovute alla Marconsult a seguito della delibera n.418/00, non avendo la società compiutamente eseguito l'incarico affidatogli. Al riguardo è stata inoltrata alla Marconsult una comunicazione in tal senso con riserva di resistere all'eventuale azione di recupero che potrà essere attivata dalla stessa.
- 5) Eurete - L'Autorità Portuale ha già comunicato alla società Eurete che darà applicazione esclusivamente alla convenzione formalmente acquisita al protocollo, n. 5320/99, per l'importo forfettario di L.40.000.000 + iva da pagarsi in quattro rate semestrali

anticipate di pari importo. Inoltre prima di procedere ad ulteriori pagamenti, L.20.000.000, si effettuerà una verifica di congruità delle prestazioni rese.

Per quanto sopra, questa Autorità continuerà a dar corso alle azioni intraprese a ad ulteriori iniziative imposte dalle verifiche del Collegio e dell'Ispettore di Finanza, salvo il rinvio a giudizio dei soggetti che hanno avuto parte nelle relazioni innanzi specificate, nel qual caso sarà sospesa ogni azione in attesa del giudicato delle competenti Autorità Giudiziarie.

Il conto consuntivo si compone del rendiconto finanziario, della situazione patrimoniale e del conto economico. Allo stesso sono allegati la situazione amministrativa e la situazione dei residui attivi e passivi, con indicazione dell'anno di provenienza.

Nel corso dell'esercizio 2000 le previsioni iniziali sono state oggetto di due note di assestamento, che hanno determinato un aumento netto delle spese di L. 51.474.713.270 a fronte di maggiori entrate per L. 47.919.713.270, con la prevista utilizzazione dell'avanzo di amministrazione per la differenza di L. 3.555.000.000.

Il conto consuntivo 2000 chiude con i seguenti risultati:

Disavanzo finanziario di competenza	- L. 1.556.784.141
Avanzo economico	+ L. 3.844.023.469
Avanzo di amministrazione	+ L. 13.124.083.164

## RENDICONTO FINANZIARIO

Il rendiconto finanziario presenta un disavanzo finanziario di competenza di L.1.556.784.141 determinato come differenza tra le somme accertate in entrata e le somme impegnate in uscita.

Risulta, tuttavia, che nella parte corrente si è formato un avanzo finanziario di L. 6.063.753.520 (+ 4.571.869.395) rispetto al 1999) che ha determinato, rispetto alle previsioni, un minor ricorso all'avanzo di amministrazione a copertura degli impegni di spesa in conto capitale.

Per i capitoli del rendiconto finanziario che contengono dati aggregati, si allega un prospetto degli stessi articolato per voci omogenee.

Rispetto al 1999 la gestione di competenza ha registrato i seguenti valori.

<u>Entrate (competenza)</u>	1999	2000
Correnti (Titoli I e II)	L. 12.063.499.551	16.877.342.377
C/Capitale (Tit.III, IV e V)	L. 9.882.910.716	50.985.836.498
Partite di giro (Tit.IV)	L. 2.758.394.190	<u>2.821.098.077</u>
Totale entrate	<u>L. 24.704.804.457</u>	70.684.276.952
Disavanzo finanziario di competenza		<u>1.556.784.141</u>
	Totale a pareggio	<u>72.241.061.093</u>
<u>Spese (competenza)</u>		
Correnti (Tit.I)	L. 10.571.615.426	10.813.588.857
C/Capitale (Tit.II e III)	L. 10.302.504.846	58.606.374.159
Partite di giro (Tit.IV)	<u>L. 2.758.394.190</u>	<u>2.821.098.077</u>
Totale spese	<u>L. 23.632.514.462</u>	<u>72.241.061.093</u>

## XVI LEGISLATURA – DISEGNI DI LEGGE E RELAZIONI - DOCUMENTI

Avanzo finanziario L 1.072.289.995Totale a pareggio L 24.704.804.457

## ENTRATE

Nella parte corrente l'incidenza percentuale delle singole voci risulta la seguente:

	%	V. Assoluto
Contributo Min.LL.PP. p/manut. ordinarie parti comuni	2	312.497.500
Tasse Portuali	33	5.636.230.135
Contributi altri Enti	4	682.626.447
Prestazioni mezzi meccanici	2	348.684.590
Servizi da traffico passeggeri	11	1.911.491.250
Aree portuali e magazzini	1	135.884.087
Proventi diversi	1	118.005.223
Canoni demaniali	17	2.909.249.944
Interessi attivi, penalità e mora	1	133.809.359
Recuperi e rimborsi	4	682.978.008
Proventi derivanti da autorizzazioni e licenze	-	39.518.600
Entrate varie ed eventuali	24	3.966.367.234
Totale entrate correnti	100	16.877.342.377

Le entrate correnti riepilogano i titoli I e II rispettivamente relativi ai "Trasferimenti correnti" e ad "Altre entrate".

Nel titolo I vengono registrati i trasferimenti correnti da parte dello Stato, degli Enti Locali e degli altri Enti del settore pubblico. In quest'ultima categoria sono stati iscritti i contributi delle Regioni Liguria e Calabria a seguito delle convenzioni stipulate nell'ambito del programma comunitario "Interreg IIC" per il finanziamento dei progetti Port-Net-Med e Medair. Il primo, di L. 592.920.727, è relativo allo studio sugli incidenti in mare e sul lavoro portuale nel Mediterraneo Occidentale, per l'armonizzazione degli standard di qualità sicurezza delle operazioni marittimo portuali al fine della predisposizione di un manuale sugli standard di qualità. Il secondo, di L.69.705.720, è finalizzato alla realizzazione di un nuovo schema di gestione del trasporto aereo e di assetto degli aeroporti nel Mediterraneo occidentale per la parte di competenza della Regione Sardegna.

E' stato riscosso il contributo di L. 20.000.000 del Comune di Cagliari per la promozione commerciale e delle attività produttive della città, in occasione dell'arrivo delle navi da crociera.

Il contributo di L. 312.497.500, erogato dal Ministero dei Lavori Pubblici per la manutenzione ordinaria della parti comuni portuali, fissato con convenzione per il triennio 1998/2000 ai sensi dell'art.6 della legge 84/94, non è risultato sufficiente a coprire le spese sostenute nel corso dell'anno. L'Autorità Portuale, pertanto, è intervenuta con le proprie risorse al fine di garantire i servizi, la funzionalità e la sicurezza delle parti comuni. Gli interventi effettuati hanno determinato una spesa di L.945.085.893 così ripartita:

- pulizia delle aree demaniali ad uso comune L. 334.157.040
- manutenzione al verde delle parti comuni L.66.878.975;
- manutenzione dell'impianto di illuminazione delle parti comuni L.169.070.662;
- manutenzione delle mede elastiche al porto canale L.4.500.000;
- Fornitura e consumi energia elettrica L. 366.476.716;
- Raccolta e smaltimento rifiuti L.4.002.500.

Risultano inferiori all'anno precedente le somme affluite all'Ente per tasse portuali (L.5.636.230.135) sulle merci imbarcate e sbarcate nei porti di Cagliari e Sarroch a seguito della flessione del traffico delle rinfuse liquide.

Nel Titolo II, permangono i proventi derivanti dall'uso degli impianti portuali per il traffico delle merci, non essendo state completate le procedure di dismissione degli impianti ai sensi dell'art.20 della legge 84/94.

Si è registrato un incremento nel movimento passeggeri, sia tirrenia che crocieristi, e maggiori proventi per L. 193 milioni.

I proventi magazzini ed aree portuali (cap.E201030) e quelli diversi (cap.E201040), derivano dall'utilizzo delle aree per occupazioni temporanee da parte degli operatori, L. 28.783.536; dalla gestione dei parcheggi all'interno dell'area portuale, L.107.100.551, dall'utilizzo della pesa portuale L.65.763.275, nonché da noleggio spreader, vendita rottami e diversi, L.52.241.948.

La crescita delle entrate derivanti da canoni demaniali, rispetto all'anno precedente oltre 400 milioni, deriva principalmente dalla concessione di un piazzale pavimentato al porto canale, dalla richiesta di conguaglio su una concessione di bene demaniale al porto canale quantificata come area scoperta anziché come pertinenza demaniale, dalla regolarizzazione di occupazioni abusive e dalla concessione dei silos portuali per la movimentazione e lo stoccaggio dei cereali.

I recuperi e rimborsi compensano spese correnti per energia elettrica, acqua, per bolli ed imposta di registro a carico dei concessionari. Dal rilascio di licenze d'impresa ed autorizzazioni sono scaturite entrate per L. 39.518.600, ridotte rispetto all'anno precedente per la flessione nelle richieste di autorizzazione ad operare in ambito portuale ai sensi dell'art.68 del C.N.

Tra le entrate varie ed eventuali è stata iscritta la quota capitale di L. 3.962.172.000 del rimborso effettuato dall'Inps per i contributi indebitamente riscossi a seguito del reinquadramento previdenziale dell'Autorità Portuale, già Azienda dei Mezzi Meccanici, per il periodo 1976/1998. Contestualmente sono stati riscossi L. 113.166.144 al capitolo E202030 per gli interessi maturati dal 25.05.1999 al 14.07.2000. E' proseguita la causa per il riconoscimento degli interessi e della rivalutazione monetaria del capitale a decorrere dal 1976, che si è conclusa nel mese di maggio del corrente anno con la condanna dell'Inps che ha pagato all'Autorità Portuale la somma di L. 3.822.681.831 a titolo di interessi.



Tra le entrate in conto capitale, al capitolo 401010 “ Contributi dello Stato per opere”, è iscritta la somma di L. 48.332.933.454 così determinata: L. 46.077.713.270 per la realizzazione del primo lotto del banchinamento del lato di ponente del porto canale, quale opera infrastrutturale individuata dal D.M.27/10/99 ai sensi della L. 30/11/1998, n.413; L.2.000.000.000 per l’avvio della prima fase del programma di escavazione porti di cui all’art.9, comma 6 del D.L.30/12/1997, n.457, convertito con modificazioni dalla legge n.30/98; L. 255.220.184 per la prima perizia di variante al progetto del parcheggio per semirimorchi nelle aree di riva di ponente.

Il contributo del Ministero dei lavori Pubblici per la manutenzione straordinaria delle parti comuni in ambito portuale, ivi compresa quella per il mantenimento dei fondali, è stato determinato in L. 2.606.048.000, per il biennio 2000/2001, attraverso la convenzione stipulata in data 21.11.2000 con il Genio Civile OO.MM. di Cagliari.

Al titolo V sono iscritte le somme rimosse dall’Autorità Portuale per i depositi cauzionali ricevuti a vario titolo.

Il titolo VI riporta le entrate aventi natura di partite di giro.

#### SPESE

La ripartizione delle spese correnti per categorie (titolo I), è risultata la seguente:

	%	V. Assoluto
Spese per gli organi dell’Ente	7	771.961.403
Oneri per il personale in servizio	26	2.827.000.111
Spese p/acquisto beni e servizi	56	5.989.046.049
Trasferimenti passivi	-	-
Oneri finanziari	-	3.153.460
Oneri Tributari	8	854.977.490
Poste correttive e compensative di entrate correnti	3	367.450.344

Spese non classificabili in altre voci

Totale	100	10.813.588.857
--------	-----	----------------

Nel recepire le osservazioni formulate dal Ministero vigilante con nota 5191349 del 30.10.1998, il regolamento di amministrazione e contabilità dell'Autorità Portuale, approvato in data 30.11.98, ha previsto la suddivisione in sottocapitoli delle spese per gli organi di amministrazione e controllo dell'Ente. Sono state pertanto distinte le spese relative all'indennità dovuta al Presidente ai sensi del D.M. 10.07.1997, il compenso al Collegio dei Revisori fissato con D.M. 31.12.1997, i gettoni di partecipazione, rimborsi e indennità al Comitato Portuale. Alla voce "Gettoni e rimborsi Commissioni" vengono imputate le spese relative al funzionamento della Commissione Consultiva, delle Commissioni Locali di Collaudo ex art.48 del C.N., delle Commissioni di gara e delle Commissioni varie di studio. I gettoni di partecipazione alle suddette commissioni sono stati corrisposti rispettivamente sulla base dei seguenti provvedimenti: delibera del Comitato Portuale n.12 del 07.03.1997; delibera del Comitato Direttivo dell'Organizzazione Portuale n.44 in data 10.11.1988; decreto del Presidente n.60 del 14.12.1998, per le commissioni di studio.

Gli oneri per il personale in servizio si sono attestati al livello dell'anno precedente, non essendo state avviate le procedure per il completamento della pianta organica né la definizione del nuovo inquadramento di alcuni dipendenti.

La categoria di spesa per l'acquisizione di beni di consumo e servizi risulta quella che maggiormente incide sulle spese correnti.

Al capitolo 103010 – prestazioni di terzi per la gestione di servizi – sono state imputate le spese per l'affidamento del servizio bus navetta all'interno del porto per i passeggeri tirrenia e crocieristi, L.141.910.585; del servizio di accoglienza passeggeri presso la stazione marittima o il punto d'arrivo delle navi da crociera, L.94.799.997; nonché quelle per la disciplina del traffico auto durante le operazioni di imbarco e sbarco passeggeri nelle navi di linea, L.9.525.000.

Il capitolo 103020 – prestazioni e lavori di terzi per manutenzioni, riparazioni e adattamenti diversi – registra impegni per complessive L. 320.241.199, dei quali L. 240.449.637 risultano da lavori di manutenzione ordinaria sugli impianti relativi alle parti comuni portuali.

Gli altri interventi hanno riguardato i lavori di manutenzione delle gru e impianti di carico e scarico, L.17.492.384; degli impianti di condizionamento, L.7.091.388; la manutenzione delle porte automatiche e dell'impianto elettrico della stazione marittima, L.17.601.373; manutenzioni sulle macchine d'ufficio, L.18.075.052; sulle auto e motociclo di servizio L. 5.774.819, nonché lavori diversi per L.13.756.546.

Le spese di cui al capitolo 103030 derivano principalmente dall'acquisto di materiali di ricambio, L.97.640.122; carburanti e lubrificanti per le gru portuali, L.22.852.398, e per le auto di servizio L.6.432.217; nonché dagli altri acquisti legati ai lavori di cui al precedente 103020.

Le spese per consumi di energia elettrica ed acqua – cap.103040 - sono risultate complessivamente pari a L.1.169.231.513, così ripartite:

Utenze enel porto canale L.851.054.931;

Utenze enel banchine porto storico L.149.223.247;

Utenze Stazione Marittima e uffici L. 110.397.654;

Consumi acqua L. 58.555.681.

Sono stati avviati, ed in parte conclusi nel corrente esercizio, i lavori di separazione dell'impianto elettrico del porto canale in modo che ciascun concessionario possa dotarsi dell'utenza enel senza passare per i contatori dell'Autorità Portuale.

E' stata registrata una economia di L. 19.429.720, sulla previsione iniziale di L. 30.000.000, al capitolo delle spese di rappresentanza.

Le somme impegnate hanno riguardato le spese per colazioni di lavoro, il rinfresco organizzato con il Comune di Cagliari in occasione della conferenza stampa per la presentazione dello spazio spettacolo Arena Ichnusa, per la visita a Cagliari del Presidente della Repubblica e alcuni necrologi.

L'impegno di L. 1.453.492.981 al cap.103090 è derivato dalle seguenti prestazioni professionali:

- consulenze amministrativo fiscali L.406.226.700, di cui L. 358.381.901 connesse al recupero contribuito dall'Inps a seguito del riconoscimento degli sgravi e fiscalizzazione per il periodo 1976/1998;
  - consulenze tecniche L. 329.266.281 dovute alle analisi, sondaggi e rilievi batimetrici di aree portuali e specchi acquei interessati da lavori, al servizio di prevenzione e coordinamento sicurezza ai sensi della legge 626/94, agli sudi integrativi per il piano regolatore portuale;
  - consulenze diverse L. 718.000.000, che comprendono le convenzioni per l'affidamento dell'attività di fase dei progetti Port-Net-Med e Medair ( L.631.000.000), la consulenza per l'attività di promozione e quella mirata all'assistenza in ambito comunitario per l'elaborazione, lo studio e la predisposizione di progetti ai fini dell'ottenimento dei finanziamenti comunitari.
- Al capitolo 103100 – locazioni passive – è imputato il leasing decennale, stipulato nel 1993, per l'acquisto dei silos portuali per lo stoccaggio e la movimentazione dei cereali, affidati in concessione ad un imprenditore privato. Per le operazioni portuali, detto imprenditore si rivolge alle imprese iscritte nei registri di cui al D.M. 585 del 31.03.1995.
- Le spese per l'attività di promozione sono risultate pari a L. 527.064.355, di cui L. 66.305.550 per inserzioni pubblicitarie su riviste nazionali e internazionali, L. 314.352.039 per quote associative e contributi legati a manifestazioni di particolare interesse locale, L.146.406.766 per la predisposizione di pannelli espositivi, brochures e altre derivanti dalla partecipazione alle fiere di Genova, Cagliari e Miami.
- Le spese di pubblicità, L. 30.785.800, riguardano la pubblicazione degli avvisi per le gare effettuate nel corso dell'anno.
- Le voci più significative delle spese legali, giudiziarie e varie, sono quelle relative alla causa con l'Inps per il riconoscimento degli sgravi contributivi e quelle in ordine alle problematiche derivanti dalla sentenza della Suprema Corte di Cassazione n.13245 del 27.11.1999 che accoglieva il ricorso proposto dalla Saras avverso la sentenza che disponeva il versamento delle tasse portuali.
- I premi di assicurazione derivano dalle polizze RCT incendio, rischi ordinari e industriali degli impianti portuali e della stazione marittima, RCT verso terzi e RCO verso i prestatori di lavoro, garanzia danni accidentali totali e infortuni a favore dei dipendenti che

guidino i propri mezzi di trasporto per missioni o adempimenti di servizio, RCT e rischi diversi per auto di servizio e motociclo, di responsabilità civile professionale degli amministratori, di responsabilità, di infortuni e vita dirigenti ai sensi del contratto CIDA.

Si è fatto ricorso a prestazioni per servizi informatici esclusivamente nella fase di chiusura del consuntivo 1999, mentre non sono stati conclusi i contratti di manutenzione dei software utilizzati in quanto ancora in garanzia.

Le spese di pulizia riguardano tutta l'area portuale e sono in parte compensate dal contributo ordinario del Ministero dei Lavori Pubblici. La vigilanza sulle aree, strutture ed impianti portuali - capitolo 103170 - effettuata, a seguito di pubblica gara, sia nel porto storico che nel porto canale, ha comportato una spesa rispettivamente di L. 125.488.962 e L.169.292.480.

Le spese diverse e di amministrazione, L.119.462.657, comprendono quelle per il pagamento dei bolli e dell'imposta di registro sugli atti di concessione, L.52.604.500 che vengono poi recuperate sul capitolo E203010, le spese di trasporto e spedizione, L.12.354.228, le spese smaltimento rifiuti, L.24.995.876, le tasse di circolazione auto/moto, L.1.347.000, nonché altre spese minute sostenute prevalentemente con la piccola cassa (sviluppo foto, acquisto acqua, copia bobine Comitato Portuale,...) L.28.161.053.

Al capitolo 105010 sono state imputate spese e commissioni bancarie per L.2.699.692, e interessi passivi per L.453.768.

Gli oneri tributari scaturiscono da impegni per Irapp, L.239.965.000, Irpeg, L.608.000.000, ritenute su interessi attivi, L.5.542.990, e imposta di bollo L. 1.469.500.

Le restituzioni ed i rimborsi diversi - cap.107010 - quale posta correttiva e compensativa di entrate correnti, sono state determinate dall'aggio dovuto alla Tirrenia per la riscossione dei diritti passeggeri, complessivamente risultato di L.257.948.775; dal compenso dovuto alla Carovana Doganale ai sensi della delibera 146 del 15.03.1991 per l'utilizzo della pesa portuale, L. 52.324.395; dalla restituzione di somme introitate a vario titolo, L.25.550.727; dall'impegno per l'eventuale restituzione alle Regioni Liguria e Calabria delle quote contributi versate sui progetti PortNetMed e Medair e non rendicontate dall'Autorità Portuale, L.31.626.447.

Gli impegni per le spese in conto capitale, di cui al titolo II, hanno riguardato opere portuali per L. 57.222.625.948, ed altre acquisizioni per immobilizzazioni tecniche per L.769.691.498.

Tra le opere portuali, al capitolo 201010 sono state impegnate le manutenzioni straordinarie agli impianti della stazione marittima, l'acquisto delle canale autoportanti per il parcheggio semirimorchi, la 1° perizia di variante del parcheggio per semirimorchi, il secondo lotto della recinzione portuale, la realizzazione dei servizi igienici nelle aree operative del porto, la regolarizzazione dei fondali del porto canale, le spese di progettazione e le indagini geotecniche per la riqualificazione del capannone Nervi, del fabbricato del molo Dogana, di direzione lavori e collaudo per il parcheggio semirimorchi e per la viabilità arredo urbano e verde della zona destinata al traffico passeggeri delle aree della via Roma.

Al capitolo 201020, a fronte del contributo del Ministero LL.PP. per le manutenzioni straordinarie sulle parti comuni, sono stati impegnati i seguenti principali interventi:

- modifica impianto elettrico del porto canale (L.545.000.000)
- manutenzione straordinaria banchina est canale San Bartolomeo e relativo arredo a servizio delle imbarcazioni da pesca (L.2.000.000.000);
- manutenzione straordinaria muri di sponda del molo sabauda interno, dogana di ponente, via roma, e banchina ichnusa (L.461.000.000);
- manutenzione straordinaria dell'impianto di illuminazione e idrico del molo ichnusa, molo capitaneria e darsena del porto di cagliari (L.700.000.000)

Le altre spese hanno riguardato interventi di minore entità tra i quali la segnaletica orizzontale e verticale del molo ichnusa , la manutenzione delle torri faro e dei fanali di aiuto ai naviganti, il ripristino del manto stradale in località Su Siccu.

Le opere portuali finanziate dallo Stato sono quelle relative alla 1° fase dell'escavo del canale d'accesso al porto di Cagliari, e quella per la realizzazione del primo lotto del banchinamento del lato di ponente del porto canale.

Le manutenzioni straordinarie sugli impianti portuali, di cui al capitolo 202010, sono state effettuate per complessive L. 444.555.400. I lavori hanno riguardato in modo particolare gli impianti elettrici delle gru 21 e 22, mentre dovranno essere appaltati i lavori di adeguamento della cabina elettrica del molo sabauda.

L'impegno al capitolo 202020 è derivato principalmente dall'acquisto dell'auto di servizio.

Al capitolo 202030 sono andate le spese per l'acquisto di nuovi arredi, dotazioni e computers per gli uffici dell'Autorità, nonché di n.2 gazebo per il molo ichnusa, e l'attrezzatura per l'allestimento degli stand delle fiere.

L'acquisto dei software, inserito tra i beni immateriali, ha riguardato principalmente il saldo del sistema informativo portuale integrato e del programma amministrativo-contabile forniti dalla società Sistemi e Telematica.

A seguito della delibera del Comitato Portuale in data 29.02.2000 è stata costituita la Società per la gestione della zona franca con un impegno di L.100.000.000, pari al 50% del capitale sociale, iscritto al capitolo 203010.

Le partite di giro, in entrata ed in uscita, ammontano a L. 2.821.098.077

#### **STATO PATRIMONIALE**

Lo stato patrimoniale al 31.12.00 è redatto in conformità allo schema di cui all'art.2424 del Codice Civile, recepito dal regolamento di amministrazione e contabilità dell'Autorità Portuale, e presenta i seguenti risultati:

ATTIVITA' (al netto dei fondi ammortamento e della svalutazione crediti)	L. 96.161.299.543
PASSIVITA'	L. 65.180.554.188
PATRIMONIO NETTO	L. 30.980.745.355

**ATTIVITA'**

Le immobilizzazioni immateriali, che comprendono i valori relativi agli studi e progetti e al software, ammontano a L. 651.342.647.

Le immobilizzazioni materiali, al netto dei relativi fondi ammortamento, risultano pari a L. 14.265.227.192. In detta voce sono compresi i lavori in corso, relativi agli stati avanzamento lavori del parcheggio per semirimorchi nell'area riva di ponente e alle spese di progettazione della nuova recinzione doganale portuale, e le manutenzioni straordinarie sulle opere ed impianti portuali.

Nelle immobilizzazioni finanziarie sono iscritte le partecipazioni societarie e i crediti di durata superiore all'anno.

In data 29.02.2000 il Comitato Portuale ha deliberato la costituzione di una società consortile per azioni, paritetica con il Casic, per la gestione della zona franca del porto di Cagliari, istituita con D.Lgsl.n.75 del 10.03.1998.

L'Autorità Portuale di Cagliari possiede quindi le seguenti partecipazioni, per le quali si allegano i bilanci al 31.12.2000:

- Golfo degli Angeli Spa con una quota di L. 50.000.000, pari al 10% del capitale sociale
- Zona Franca Spa L.100.000.000 in identica parte con il Casic.

I prestiti al personale, iscritti tra le immobilizzazioni finanziarie per L. 506.642.321, derivano dalle anticipazioni sugli emolumenti disposte dal precedente Segretario Generale ai sensi della contrattazione integrativa aziendale recepita con delibera del Presidente n.234 del 19.04.1999.

Gli altri crediti di durata superiore all'anno, pari a L. 1.406.733.109 sono relativi al credito Iva pregresso per la parte non compensabile con altre imposte nell'esercizio in corso.

L'attivo circolante comprende le rimanenze di magazzino, i crediti ed i residui attivi di durata inferiore all'anno, nonché le disponibilità finanziarie e liquide.

I crediti verso lo Stato ed altri Enti derivano, per la parte più significativa, dai finanziamenti dello Stato per l'effettuazione di opere e dal credito iva compensabile con altre imposte. Sono inoltre comprese le tasse portuali dovute sui movimenti di fine anno, i crediti irpeg dell'anno precedente, il credito verso l'inail, gli interessi attivi maturati sulla contabilità fruttifera presso l'istituto tesoriere, i crediti



verso le regioni Liguria e Calabria per i progetti Port-Net-Med e Medair, nonché le somme non ancora rimborsate dal Ministero delle Finanze in conto canoni demaniali.

I crediti verso utenti sono analiticamente indicati nell'allegato 2, che riporta peraltro le variazioni apportate in sede di riaccertamento dei residui.

Tra i crediti diversi di durata inferiore all'anno sono inseriti quelli per le fatture da emettere.

Le disponibilità finanziarie risultano per la quota di partecipazione al Consorzio Ecoharbour, L. 10.200.000 in attesa di realizzo, per la quale si allega il bilancio al 31.12.2000.

Le disponibilità liquide ammontano a L. 23.436.531.502 come da allegata situazione del tesoriere.

I risconti attivi si riferiscono a prestazioni di terzi aventi competenza a cavallo tra l'esercizio chiuso ed il nuovo.

I costi anticipati derivano invece da impegni di parte corrente assunti in base a delibere che, alla data del 31.12.2000, non hanno ancora avuto corso. Si tratta dell'importo non ancora corrisposto o speso sulle convenzioni stipulate per i progetti Port-Net-Med e Medair, dei sondaggi da effettuare sul vecchio molo di levante, della fornitura di nuove batterie per le gru, dei rilievi batimetrici delle aree di Su Siccu, e ancora, dall'esercizio precedente, della conclusione delle indagini geotecniche per il banchinamento del porto canale.

#### **PASSIVITA' E NETTO**

Il patrimonio netto risulta incrementato, rispetto all'esercizio precedente, dell'utile d'esercizio pari a L.3.844.023.469.

L'utile dell'esercizio precedente è stato interamente imputato alla riserva obbligatoria.

Il fondo rischi ed oneri è stato determinato per coprire eventuali perdite o debiti futuri connessi alla definizione di determinate pratiche, quali quella relativa alla compensazione richiesta dai concessionari che hanno versato somme in eccedenza sui canoni demaniali negli

anni dal 1990 al 1993, quella relativa alla concessione demaniale rilasciata alla Marina di S.Elmo (ex Agenzia Marittima Vespa di Marco Deplano, e quella legata alla definizione del contenzioso con il commercialista Dott. Monni.

Il trattamento di fine rapporto di lavoro subordinato corrisponde al debito verso il personale dipendente al netto degli anticipi erogati.

La voce “debiti e residui passivi”, che complessivamente ammonta a L. 61.639.288.939, comprende i debiti v/lo Stato per le ritenute Irpef, e per le imposte dell’esercizio, i debiti v/enti previdenziali e sindacali, i debiti v/fornitori elencati nell’allegato 3, i debiti per fatture da ricevere e tra gli altri debiti quelli per i depositi di terzi a cauzione, per le spese correnti in corso impegnate a fronte di delibera. Rispetto all’anno precedente nella suddetta voce sono stati iscritti, per L. 57.265.218.864, i “debiti verso terzi per prestazioni dovute”. Si tratta delle somme che dovranno essere rendicontate allo Stato a fronte dei finanziamenti concessi per la realizzazione di opere portuali o per la manutenzione straordinaria delle parti comuni in ambito portuale.

I risconti passivi derivano dallo storno per competenza di canoni demaniali, dei proventi da autorizzazioni licenze d’impresa e dei contributi degli anni precedenti per le manutenzioni straordinarie delle parti comuni.

I ricavi anticipati rinviano ad esercizi futuri, per cassa, i contributi delle regioni Liguria e Calabria per i progetti comunitari Port-Net-Med e Medair.

Tra i conti d’ordine figurano registrati gli impegni assunti verso terzi per la realizzazione di opere portuali, manutenzioni straordinarie di opere e impianti portuali.

### **CONTO ECONOMICO**

Dal conto economico, predisposto in base al regolamento di amministrazione e contabilità, risulta un avanzo di L. 3.844.023.469.

Il prospetto riproduce il contenuto del conto economico fissato dall’art.2425 del Codice Civile adattato alla natura dell’ente. Infatti il *valore della produzione* deriva dalle entrate correnti di cui ai titoli I e II del rendiconto finanziario, che comprendono anche i proventi

finanziari, mentre i costi della produzione derivano dal titolo I delle spese correnti, che riporta anche gli oneri finanziari, dagli ammortamenti, dalla variazione delle rimanenze di magazzino e dall'accantonamento per trattamento di fine rapporto al personale dipendente. Dalle spese correnti del rendiconto finanziario vengono stornate le imposte sui redditi dell'esercizio, inserite alla voce 29, mentre è compresa l'imposta di bollo pagata sullo stesso capitolo 106010.

Le rimanenze finali di magazzino ammontano a L.326.322.655 e sono state inserite per la differenza di L.13.409.634 rispetto alle rimanenze iniziali.

I proventi straordinari derivano dall'eliminazione dei residui passivi deliberata dal Comitato Portuale in sede di riaccertamento dei residui, di altre partite aperte da compensare, e dagli arrotondamenti attivi. Tali ultime partite riguardano le imposte corrispondenti alle trattenute fiscali sugli interessi attivi della banca, L.1.127.034, e gli arrotondamenti attivi registrati sui versamenti mensili delle ritenute Irpef (L. 5.255) e sul saldo di un debito (L.38.400) nei confronti di un fornitore.

Gli oneri straordinari comprendono le sopravvenienze passive ed insussistenze attive e gli arrotondamenti passivi su partite in conto residui attivi. Le prime derivano dalle note di credito emesse dall'Ente ai clienti in variazione di partite registrate nell'esercizio precedente (L. 38.752.135), dallo storno dell'impegno a residuo per le imposte corrispondenti alle trattenute fiscali sugli interessi attivi (L.1.127.034), per lo storno, a seguito di furto, del valore residuo del ciclomotore (L. 2.487.736), nonché le sopravvenienze registrate a seguito del riaccertamento dei residui attivi. Gli arrotondamenti passivi su residui attivi sono stati pari a L. 36.754.

Le rettifiche di valore riportano alla competenza registrazioni per accertamenti d'entrata ed impegni di spesa effettuati sul rendiconto finanziario.

Le Entrate accertate in precedenti esercizi di pertinenza dell'esercizio - voce E) 19 L.250.588.558 - riportano il valore di E) 22 (Entrate accertate nell'esercizio di pertinenza di successivi esercizi) del conto economico al 31.12.99, incrementato di L. 10.000.000 per ricavi di competenza su licenze quadriennali d'impresa rilasciate e riscosse nel 1998.

Le Spese impegnate di competenza di successivi esercizi - voce E) 21 L.472.512.789 - comprendono i risconti attivi per lo storno di quote di costi su fatture fornitori impegnate nel 2000 ma di competenza 2001, e la quota di costi anticipati per impegni scaturenti da delibere dell'esercizio 2000 ma con manifestazione numeraria in esercizi successivi.

Le Entrate accertate nell'esercizio di pertinenza di successivi esercizi - voce E) 22 L.743.180.080 - scaturiscono dai ricavi anticipati per i contributi comunitari di cui alle convenzioni con la regione Liguria e Calabria, accertati nel 2000, ma che saranno versati nel corso del 2001; dai risconti passivi per fatture concessioni con competenza a cavallo esercizio 2000 e 2001 e risconti passivi su licenze d'impresa per lo storno della quota dei proventi riscossi a tale titolo di competenza dell'esercizio successivo.

Le Spese di competenza impegnate in precedenti esercizi - voce E) 23 L.157.565.100 - imputa all'esercizio 2000 costi derivanti da delibere assunte e impegnate nel 1999.

La Quota contributi in conto capitale - voce E) 26 L.1.661.024.800 - imputa all'anno 2000 le quote dei contributi per manutenzioni straordinarie finanziate dal Ministero LL.PP. relative agli anni 1997/98/99 ai sensi dell'art.55 TUIR.

Sono stati registrati arrotondamenti attivi su partite di competenza per L. 40.060, di cui L.40.000 riportati alla voce E) 27, perché su fattura spese in conto capitale, e L.60 già stornati dalle spese correnti per acquisti di beni e servizi come da rendiconto finanziario.

Gli arrotondamenti passivi di L.82, iscritti alla voce E) 28, riguardano l'arrotondamento del credito Irpeg risultante dalla dichiarazione dei redditi 1999. Sono stati registrati altri arrotondamenti passivi per L. 7.513 che hanno diminuito direttamente le entrate correnti iscritte alla voce A) del conto economico come da rendiconto finanziario.

Il risultato economico prima delle imposte ammonta a L.4.697.531.459.

Le imposte sui redditi dell'esercizio, impegnate al capitolo 106010, sono state iscritte per L. 853.507.990, di cui Irpeg L.239.965.000, ritenute su interessi attivi L. 5.542.990 e Irpeg L. 608.000.000. Dalla predisposizione del modello unico 2001, sui redditi 2000, è scaturita Irpeg per L. 182.813.000, compensata dal credito dell'anno precedente di L.441.586.000. Pertanto nell'esercizio in corso si


procederà ad effettuare la relativa scrittura di rettifica del debito tributario con la conseguente rideterminazione del credito Irpeg da anni precedenti in L.258.773.000.

#### **SITUAZIONE AMMINISTRATIVA**

La situazione amministrativa, partendo dalla consistenza di cassa al 01.01.2000, presenta un avanzo di L.13.124.083.164, che L'Autorità si propone di utilizzare per spese in conto capitale, sia per nuove opere che per la manutenzione straordinaria dei beni amministrati.

I residui attivi e i residui passivi, riaccertati dal Comitato Portuale nella seduta del 05.09.01, sono analiticamente riportati negli allegati 2 e 3. Per i residui attivi si allega inoltre una nota sullo stato dei crediti non ancora riscossi.

Al 31.12.00 il saldo della banca tesoriera risultava di L.23.436.531.502, come dal prospetto allegato.

  
IL COMMISSARIO  
Ammiraglio Francesco Donato

RELAZIONE DEL COLLEGIO DEI REVISORI

## VERBALE N°128/01

Nei giorni 16 e 19 novembre 2001 si è riunito il Collegio dei Revisori dei Conti dell'Autorità Portuale di Cagliari, per l'esame del CONTO CONSUNTIVO DELL'ESERCIZIO 2000 presentato dal Commissario nominato con D.M. del 19.10.2001.

Sono presenti:

Dott.ssa Marina Lombardo	Presidente
Dott. Giuseppe Sardo	Membro
C.V. (CP) Franco Mulas	Membro

Assistono alla riunione il Commissario, Ammiraglio Francesco Donato, ed il responsabile dell'ufficio amministrativo, Dott.ssa M.Valeria Serra.

Il Collegio ha esaminato il conto consuntivo 2000 già nelle sedute dei giorni 9 e 10 luglio, verbale n.124, e 13 settembre 2001, verbale n.126. Per tale ultima riunione il documento contabile era stato modificato a seguito dei provvedimenti adottati dal Presidente nel tentativo di superare i rilievi, mossi nel verbale 124, che avevano determinato l'espressione del parere negativo all'approvazione del bilancio. Peraltro, poiché tali rilievi sono stati integralmente riconfermati dall'Ispettore di finanza in occasione della verifica amministrativo contabile presso l'Autorità Portuale, a fronte delle suddette modifiche e degli intendimenti espressi dal Presidente, il Collegio ha ritenuto che la conferma del parere negativo all'approvazione del conto consuntivo fosse un atto dovuto. Ciò per manifestare il totale dissenso sulla gestione dell'Ente presieduto dal Prof.Ferrari.

Infatti il Collegio, a conclusione dell'esame del conto consuntivo 2000, ha ritenuto di non aver nulla da rilevare sul documento contabile che risulta perfettamente conforme al regolamento di amministrazione e contabilità, con una esposizione sistematica sufficientemente dettagliata.

La decisione del Commissario di non modificare il conto consuntivo 2000, in attesa di verificare l'esito delle azioni intraprese e le ulteriori iniziative imposte dalle verifiche del Collegio e dell'Ispettore di finanza, è pienamente legittima, non rilevando il Collegio altre soluzioni che possano portare modifiche alle voci di spesa già effettuate. L'indagine avviata dalla Procura della

## XVI LEGISLATURA – DISEGNI DI LEGGE E RELAZIONI - DOCUMENTI

Corte dei Conti determinerà le eventuali somme da iscrivere in entrata a risarcimento dei pagamenti oggetto di contestazione.

Riepilogato per titoli, il rendiconto finanziario 2000 si riassume nei seguenti valori:

**GESTIONE FINANZIARIA DI COMPETENZA**

	(A)			(B)	
Entrate	Previs.Assestata	Totale Riscosso	Totale Crediti	Totale Accertato	B-A
TIT. I°	7.525.000.000	6.173.746.243	457.607.839	6.631.354.082	- 893.645.918
TIT. II°	10.273.000.000	8.227.654.560	2.018.333.735	10.245.988.295	- 27.011.705
TIT. III°	2.000.000	ZERO	ZERO	ZERO	- 2.000.000
TIT. IV°	50.683.713.270	2.606.048.000	48.332.933.454	50.938.981.454	255.268.184
TIT. V°	50.000.000	46.855.044	ZERO	46.855.044	- 3.144.956
TIT. VI°	3.565.000.000	1.668.512.649	1.152.585.428	2.821.098.077	- 743.901.923
<b>TOTALI</b>	<b>72.098.713.270</b>	<b>18.722.816.496</b>	<b>51.961.460.456</b>	<b>70.684.276.952</b>	<b>- 1.414.436.318</b>

	(A)			(B)	
USCITE	PREVISIONE ASSESTATA	TOTALE PAGAMENTI	TOTALE DEBITI	TOTALE IMPEGNI	B-A
TIT. I°	13.064.000.000	8.441.779.553	2.371.809.304	10.813.588.857	- 2.250.411.143
TIT. II°	58.974.713.270	2.057.515.709	56.502.003.406	58.559.519.115	- 415.194.155
TIT. III°	50.000.000	2.000.000	44.855.044	46.855.044	- 3.144.956
TIT. IV°	3.565.000.000	2.440.362.074	380.736.003	2.821.098.077	- 743.901.923
<b>TOTALI</b>	<b>75.653.713.270</b>	<b>12.941.657.336</b>	<b>59.299.403.757</b>	<b>72.241.061.093</b>	<b>- 3.412.652.177</b>

La gestione di competenza si può così sintetizzare:

	ENTRATE	USCITE
- Partite correnti	16.877.342.377	10.813.588.857
- Partite c/capitale	50.985.836.498	58.606.374.159
- Partite di giro	<u>2.821.098.077</u>	<u>2.821.098.077</u>
	<b>70.684.276.952</b>	<b>72.241.061.093</b>



## XVI LEGISLATURA – DISEGNI DI LEGGE E RELAZIONI - DOCUMENTI

Disavanzo finanziario di competenza 1.556.784.141

Dai dati suesposti emergono i seguenti risultati:

- |                                   |                  |
|-----------------------------------|------------------|
| 1) Avanzo di parte corrente       | L. 6.063.753.520 |
| 2) Disavanzo in c/capitale        | L. 7.620.537.661 |
| 3) Pareggio delle partite di giro | L. -----         |
| 4) Avanzo di cassa in competenza  | L. 5.781.159.160 |

**- GESTIONE DEI RESIDUI -**

I residui sono stati riaccertati dal Comitato Portuale nella seduta del 05.09.01. Dalla loro gestione finanziaria si è determinato un avanzo di L.1.185.854.182.

RESIDUI ATTIVI	TOTALE AL 01.01.2000	RISCOSSIONI	DA RISCOUTERE	VARIAZIONI
TIT. I°	116.000.000	116.000.000	ZERO	ZERO
TIT. II°	4.298.763.672	1.359.061.922	1.959.052.545	- 980.649.205
TIT. III°	331.200.000	21.200.000	310.000.000	ZERO
TIT. IV°	7.545.314.410	5.799.992.450	526.244.960	-1.219.077.000
TIT. V°	ZERO	ZERO	ZERO	ZERO
TIT. VI°	2.070.043.523	131.080.385	1.914.672.503	- 24.290.635
<b>TOTALI</b>	<b>14.361.321.605</b>	<b>7.427.334.757</b>	<b>4.709.970.008</b>	<b>-2.224.016.840</b>

RESIDUI PASSIVI	TOTALE AL 01.01.2000	PAGAMENTI	DA PAGARE	VARIAZIONI
TIT. I°	1.885.198.067	1.019.370.291	93.133.587	-772.694.189
TIT. II°	12.390.284.103	5.024.242.360	7.365.239.243	- 802.500
TIT. III°	224.527.131	2.852.780	221.674.351	ZERO
TIT. IV°	201.098.851	195.015.144	4.427.864	-1.655.843
<b>TOTALI</b>	<b>14.701.108.152</b>	<b>6.241.480.575</b>	<b>7.684.475.045</b>	<b>- 775.152.532</b>

**SITUAZIONE AMMINISTRATIVA AL 31.12.2000**

- Fondo di cassa al 01.01.2000

L.16.469.518.160

Riscossioni (reversali dal n.1 al n. 947)

In c/competenza` L.18.722.816.496

In c/residui L. 7.427.334.757

L.26.150.151.253

- Pagamenti (mandati dal n.1 al n.1.244)

In c/competenza L.12.941.657.336

In c/residui L. 6.241.480.575

L.19.183.137.911

Fondo di cassa al 31.12.2000

L.23.436.531.502

- Residui attivi

Di esercizi precedenti L. 4.709.970.008

Dell'esercizio L.51.961.460.456

L.56.671.430.464

- Residui passivi

Di esercizi precedenti L. 7.684.475.045

Dell'esercizio L.59.299.403.757

L.66.983.878.802

Avanzo di amministrazione al 31.12.2000

L.13.124.083.164

Il suddetto avanzo di amministrazione deve essere considerato indisponibile per l'ammontare di L. 419.495.569 che rappresenta il totale del T.F.R. maturato a favore dei lavoratori dipendenti dell'Autorità Portuale.

Il totale del fondo di cassa al 31.12.2000, indicato nella situazione amministrativa coincide con quello esposto nella situazione presentata dall'Istituto Tesoriere, pari a L.23.436.531.502.

## XVI LEGISLATURA – DISEGNI DI LEGGE E RELAZIONI - DOCUMENTI

Rispetto alla situazione presso la Tesoreria Provinciale dello Stato, di L.23.584.541.423, la differenza, di L.148.009.921, è giustificata dalle seguenti partite in itinere:

- riscossioni tramite Tesoriere da regolarizzare	+ L.	6.350.162
- pagamenti tramite Tesoriere da regolarizzare	- L.	94.360.083
- riscossioni tramite Tesoreria	- L.	60.000.000

La situazione patrimoniale nel corso dell'anno 2000 ha subito le seguenti variazioni:

	SITUAZIONE AL 31.12.1999	SITUAZIONE AL 31.12.2000	VARIAZIONI
ATTIVITA'	42.634.742.273	96.161.299.543	53.526.557.270
PASSIVITA'	15.498.020.387	65.180.554.188	49.682.533.801
PATRIMONIO NETTO	27.136.721.886	30.980.745.355	3.844.023.469

Il saldo delle variazioni del patrimonio trova concordanza con l'avanzo economico annotato nel prospetto del Conto Economico.

### CONTO ECONOMICO

A) Entrate Correnti	+ L.16.877.342.377
B) Spese Correnti	- L. 9.960.080.867
C) Ammortamenti e Svalutazioni	- L. 2.904.704.453
D) Proventi ed Oneri Straordinari	- L. 798.446.483
E) Rettifiche di Valore	+ L. 1.483.420.885
Risultato Prima delle Imposte	+ L. 4.697.531.459
Imposte dell'Esercizio	- L. 853.507.990
Avanzo Economico	L. 3.844.023.469

### RENDICONTO FINANZIARIO

Gestione delle entrate e delle spese.

1) Entrate correnti.

Le entrate correnti dell'Autorità Portuale sono costituite dalle seguenti voci delle quali si indica l'incidenza percentuale rispetto al totale delle stesse, L.16.877.342.377.

## XVI LEGISLATURA – DISEGNI DI LEGGE E RELAZIONI - DOCUMENTI

TIPOLOGIA	IMPORTI	%
Tasse portuali	5.636.230.135	33,40
Concorso dello Stato per spese manutenzione, illuminazione e pulizia	312.497.500	1,85
Contributi di altri enti del settore pubblico	662.626.447	3,93
Entrate derivanti dalla vendita di beni e prestazioni di servizi	2.514.065.150	14,90
Canoni demaniali	2.909.249.944	17,24
Recuperi e rimborsi diversi	682.978.008	4,05
Entrate varie ed eventuali	3.966.367.234	23,50

Le tasse portuali rappresentano il 33% delle entrate correnti, risultando la principale risorsa per l'Ente.

Il contributo erogato del Ministero dei LL. PP. per la manutenzione ordinaria delle parti comuni portuali, pari a Lire 312.497.500, risulta invariato rispetto all'esercizio 1999.

I contributi di altri Enti del settore pubblico riguardano due convenzioni stipulate dall'Autorità Portuale di Cagliari rispettivamente con la Regione Liguria e con la Regione Calabria.

La prima, a seguito della decisione della Commissione delle Comunità Europee in data 05.08.1998 C (1998) 2254 che ha approvato la concessione di contributi comunitari al programma operativo Interreg II C, riguarda il progetto Port-Net-Med. diviso nei seguenti sottoprogetti:

- "Studio degli incidenti in mare e nel lavoro portuale del mediterraneo Occidentale";
- "Studio sull'armonizzazione di standard di qualità /sicurezza delle operazioni marittimo portuali",
- "Produzione di un manuale sugli standard di qualità".

La seconda, sempre a seguito della decisione della Commissione delle Comunità Europee sopra detta, riguarda il progetto Medair "Mediterraneo Occidentale – Alpi latine". Su tale progetto, finalizzato alla realizzazione di un nuovo schema di gestione del trasporto aereo e di assetto degli aeroporti nel Mediterraneo occidentale, il Collegio aveva già manifestato le proprie perplessità in merito alla competenza dell'Autorità Portuale in materia. Tuttavia il Comitato Portuale, nella seduta del 23.03.2001, aveva deliberato di dare attuazione al progetto stesso.

A seguito della notifica di inizio attività la Regione Liguria e la Regione Calabria, nel corso dell'anno 2000, hanno provveduto a versare all'Autorità Portuale la prima trince dell'importo globale di ciascuna convenzione, pari al 40%.

Le entrate derivanti dalla vendita dei beni e dalla prestazione di servizi, categoria 1<sup>^</sup> del Titolo II, sono aumentate complessivamente di L.73.199.604 rispetto all'esercizio precedente (+3%). Si riscontra, tuttavia, una diminuzione di L.110.787.938 (- 24,11%) nei proventi servizio traffico merci.

Il Collegio prende atto delle azioni già poste in essere dall'Autorità Portuale per la dismissione dei mezzi meccanici e, comunque, invita la medesima a dar corso a tutte le ulteriori possibili iniziative volte al raggiungimento di tale obiettivo.

Si allega al presente verbale (allegato 1), come richiesto dal Ministero dei Trasporti e della Navigazione con tele n. 73 del 20.01.1995, il prospetto relativo all'extrapolazione dei costi e dei ricavi inerenti all'Autorità Portuale e all'Organizzazione Portuale.

Risultano al contrario aumentati i proventi derivanti dal servizio traffico passeggeri di L.192.929.750 (+ 11,23%), a seguito dell'aumento di L.250 sulla tariffa passeggeri e auto al seguito, stabilito con delibera del Presidente n.377 del 27.03.2000.

I canoni demaniali, rispetto all'esercizio precedente, sono stati accertati con un aumento di L.448.053.154, pari a circa il 18,2%.

Al capitolo E204020 (Entrate varie ed eventuali) è compreso l'importo di L.3.962.172.000, relativo al versamento effettuato dall'INPS, in data 12.07.2000, all'Autorità Portuale di Cagliari, subentrata all'Azienda dei Mezzi Meccanici, per il reinquadramento previdenziale con decorrenza 01.01.1976, a seguito della concessione dei benefici di cui alla legge 1089/68, per la fiscalizzazione degli oneri sociali.

La quota interessi di L.113.166.144, sul capitale sopra detto, risulta invece iscritta e riscossa al capitolo E202030.

## 2) Entrate in c/capitale.

Le entrate in conto capitale sono costituite dalle seguenti voci:

TIPOLOGIA	IMPORTI
Contributi dello Stato per opere	48.332.933.454
Contrib. Ministero.LL.PP. manut.straordinarie parti comuni	2.606.048.000

Al capitolo E401010 (Contributi dello Stato per opere) è stato accertato l'importo di L.48.332.933.454, così ripartito:

- L.2.000.000.000 per il progetto di escavazione del canale di accesso del Porto Canale, di cui al decreto del Ministero dei Trasporti e della Navigazione 06.08.1998, con il quale è stata avviata la prima fase del programma di escavazione dei porti;
- L.46.077.713.270 per la realizzazione del I lotto del banchinamento del lato ovest del Porto Canale, di cui al Decreto del Ministero dei Trasporti e della Navigazione del 27.10.1999;
- L.255.220.184, a seguito del Decreto del Ministero dei Trasporti e della Navigazione n.10 del 07.06.2000 che ha approvato il nuovo quadro economico dei lavori di realizzazione del parcheggio per semirimorchi nell'area della Riva di Ponente del Porto di Cagliari conseguente alla prima perizia suppletiva di variante.

Sull'importo accertato nell'esercizio 1999 per l'esecuzione di tale opera, pari a L.7.545.314.410, il Ministero, nel corso dell'anno 2000, ha versato L.5.799.992.450, pari a circa il 76,87%.

Al capitolo E401020 è stato registrato il contributo del Ministero del LL.PP. per la manutenzione straordinaria delle parti comuni in ambito portuale di L.2.606.048.000, accreditato in data 28.12.2000.

### 3) Uscite correnti.

Le spese correnti sono costituite dalle seguenti voci, per le quali è indicata l'incidenza percentuale rispetto al totale pari a L.10.813.588.857

TIPOLOGIA	IMPORTI	%
Spese per gli Organi dell'Ente	771.961.403	7
Oneri per il personale in servizio	2.827.000.111	26
Prestaz. di terzi per la gestione di servizi	246.235.382	2
Prestaz. di terzi per lavori, manutenzioni etc	320.241.199	3
Materiali di consumo	197.696.066	2
Utenze energia e acqua	1.169.231.513	11
Spese per consulenze, studi e prestaz. professionali	1.453.492.981	13
Locazioni passive	620.462.572	6
Spese promozionali, propaganda e q.te associative	527.064.355	5

## XVI LEGISLATURA – DISEGNI DI LEGGE E RELAZIONI - DOCUMENTI

Spese legali, giudiziarie e varie	126.922.956	1
Premi di assicurazione	116.451.560	1
Spese per pulizie uffici e aree portuali	631.278.565	6
Spese per vigilanza	294.781.442	3
Spese diverse di amministrazione e altre varie	288.340.718	3
Contributi per studi, ricerche e sviluppo attività portuali	0	--
Imposte, tasse e tributi vari	854.977.490	8
Restituzioni e rimborsi diversi	367.450.344	3

Le uscite correnti, a seguito dello storno nella competenza degli impegni per la consulenza fiscale con il Dott. Monni (L.42.500.000) e per il contributo al consorzio Ecoharbour (L.300.000.000), hanno registrato, rispetto all'esercizio 1999, un aumento ridotto a L.241.973.431, pari a circa il 2% del totale.

Le Spese per gli Organi dell'Ente, che sono state suddivise in sottocapitoli come previsto nel Regolamento di Amministrazione e Contabilità, hanno subito una diminuzione di Lire 41.611.879, rispetto all'esercizio precedente.

Gli Oneri per il personale in servizio sono rimasti pressoché invariati.

Al contrario, le spese per l'acquisto di beni di consumo e di servizi sono aumentate complessivamente di L.1.025.136.772. Tale aumento è derivato principalmente dall'incremento della spesa ai seguenti capitoli:

- Cap.103010, Prestazioni di terzi per la gestione di servizi, incremento di L.196.598.303. L'aumento è stato determinato dall'affidamento del servizio di accoglienza passeggeri presso la Stazione Marittima ed il punto di attracco delle navi da crociera, nonché dal servizio di bus navetta offerto, all'interno del porto, sia ai passeggeri Tirrenia che ai crocieristi.
- Cap.103040, Utenze energia e acqua, incremento di L.659.595.999 in gran parte recuperati al capitolo E203010, a seguito dei maggiori consumi elettrici e idrici al Porto Canale. Nel corrente anno, comunque, sono stati ultimati i lavori per la modifica dell'impianto elettrico del Porto Canale al fine di dotare ciascun concessionario del proprio contatore.
- Cap.103090, Spese per consulenze, studi e prestazioni professionali, incremento di L.659.378.680.

In merito alle consulenze il Collegio conferma quanto già espresso nei precedenti verbali e da ultimo al punto d) del verbale n.123 del 28.03.01. Al riguardo prende atto dello storno dell'importo a saldo della convenzione con il Dott.Monni, e della opposizione presentata al decreto ingiuntivo ottenuto dal professionista, ma attende gli esiti del ricorso incidentale per la restituzione di quanto indebitamente pagato dall'Autorità Portuale. Il Collegio, peraltro, già nel precedente verbale n.126, aveva riconosciuto le iniziative intraprese per il superamento dei rilievi relativi alle spese per la consulenza con la società Eurete, con la società Marconsult, e ai pagamenti effettuati all'Arch.Mele per il progetto di ristrutturazione del fabbricato del molo dogana, da assentire in concessione per la realizzazione di un ristorante. In merito a quest'ultimo incarico, infatti, con provvedimento n.546 del 24.11.01, è stato deliberato di non procedere all'assentimento in concessione del predetto edificio e di riconvertire il progetto, senza costi aggiuntivi per l'Ente, per la realizzazione di nuovi uffici per l'Autorità Portuale.

Il Collegio rileva, invece, una diminuzione di L.535.668.218, pari a circa il 50%, al capitolo 103110, Spese promozionali, propaganda, quote associative di categoria. L'importo impegnato nel corrente anno, L.527.064.355, riguarda principalmente le inserzioni pubblicitarie su riviste nazionali e internazionali, le spese per la partecipazione ad alcune fiere nazionali e internazionali, nonché versamenti di quote associative e contributi per la realizzazione di manifestazioni di particolare interesse locale.

Al capitolo 104010, Contributi per studi, ricerche e sviluppo attività portuali, come più sopra evidenziato, non figura la somma di L.300.000.000 relativa alla seconda quota del contributo al Consorzio Ecoharbur, per la realizzazione del monitoraggio ecologico da realizzarsi nell'ambito della circoscrizione territoriale dell'Autorità Portuale al fine della tutela e della riqualificazione delle risorse ambientali. Tale impegno è stato stralciato, unitamente a quello in conto residui 1999, a seguito della delibera n.545 del 24.09.2001.

Nel richiamare le considerazioni svolte ed i rilievi espressi al punto b) del succitato verbale 123/01, in merito alla costituzione del Consorzio Ecoharbour, si prende atto della nota che il Commissario ha inviato all'Avvocatura dello Stato per l'avvio dell'azione di recesso dal consorzio ed il recupero della quota di partecipazione versata.



4) Uscite in c/capitale.

Le spese in c/capitale, di cui al titolo II, sono costituite dalle seguenti voci:

TIPOLOGIA	IMPORTI
Acq. e/o manutenz. Straord. aree, opere e fabbricati	5.224.129.737
Manutenz. straord. parti comuni (Ministero LL.PP.)	3.920.782.941
Opere portuali finanziate dallo Stato	48.077.713.270
Acq. e manutenz. straord. di impianti e attrezzature portuali	523.079.650
Acq. mobili e macchine da ufficio	104.304.684
Acq. beni immateriali	142.307.164
Sottoscrizioni ed acquisti di partecipaz. societarie	100.000.000
T.F.R personale dipendente	467.201.669

Al capitolo 201010, Acq. e/o manutenz.straord. aree, opere e fabbricati, sono state impegnate le somme relative alle seguenti spese:

- acquisto delle canale autoportanti per il parcheggio per semirimorchi nella zona riva di ponente e la 1° perizia di variante degli stessi lavori;
- secondo lotto della nuova recinzione portuale;
- realizzazione dei servizi igienici in area portuale;
- regolarizzazione dei fondali del Porto Canale;
- manutenzioni straordinarie degli impianti della Stazione Marittima;
- progettazione e indagini geotecniche per la riqualificazione del capannone Nervi e del fabbricato del Molo Dogana;
- direzione dei lavori e collaudo per il parcheggio semirimorchi e per la viabilità e arredo urbano e verde della zona destinata al traffico passeggeri delle aree della via Roma.

Il Collegio riscontra che, con nota n. 2802 del 05.04.2001, il Ministero dei Lavori Pubblici ha chiesto di acquisire il verbale relativo alla verifica, a consuntivo 2000, delle spese per la manutenzione straordinaria delle parti comuni in ambito portuale.

Al riguardo, il Collegio rileva che nel bilancio consuntivo 2000, a fronte del contributo di Lire 2.606.048.000 disposto dal Ministero dei Lavori Pubblici, con Decreto n. 9735 del 21.12.00 ed

iscritto al capitolo delle entrate 401020, sono stati assunti impegni al capitolo delle uscite 201020 per Lire 3.920.782.941 così ripartiti:

Manutenzione straordinaria banchina est canale san Bartolomeo e Lire 2.000.000.000  
relativo arredo a servizio di imbarcazioni da pesca

Modifica dell'impianto elettrico del Porto Canale Lire 545.000.000

Manutenzione straordinaria Muri di sponda Molo sabauda interno, Lire 461.000.000  
Dogana Ponente Via Roma e banchina Ichnusa

Manutenzione straordinaria impianto di illuminazione e idrico del molo Lire 700.000.000  
Ichnusa, Molo Capitaneria e darsena del Porto di Cagliari

Segnaletica orizzontale e verticale Molo Ichnusa Lire 13.386.783

Manutenzione fanali di aiuto ai naviganti del Porto canale Lire 21.766.000

Manutenzione torri faro del Porto canale Lire 6.905.500

Ripristino condotta idrica nel Porto canale Lire 1.580.000

Ristrutturazione box guardia di finanza c/o varco Rinascente Lire 6.862.961

Manutenzione straordinaria del verde nel Porto storico Lire 18.025.690

Manutenzione straordinaria banchine e opere murarie Via Roma Lire 5.209.420

Rilievi subacquei caratteristiche costruttive e stato di conservazione Lire 8.773.760  
Molo Dogana lato ovest e testata del Porto di Cagliari.

Rilievi subacquei verifica struttura del muro banchina San Bartolomeo Lire 8.773.760

Ripristino manto stradale Su Siccu Lire 23.955.200

Rifacimento linea elettrica di alimentazione delle torri faro Molo Lire 17.087.400

Rinascita	
Realizzazione cavidotto linea elettrica Porto di Cagliari	Lire 26.761.633
n. 2 dissuasori di traffico darsena porto di Cagliari	Lire 14.240.000
Demolizione e ricostruzione rampa di accesso al marciapiede per disabili	Lire 1.826.500
Direzione lavori impianto elettrico molo sabauda, calata sant'Agostino e calata trinitari	Lire 39.628.334
TOTALE	Lire 3.920.782.941

E' stato istituito il capitolo 201021, Opere portuali finanziate dallo Stato, nel quale sono stati iscritti gli impegni di spesa per la prima fase dell'escavo al porto di Cagliari e per la realizzazione del primo lotto del banchinamento del lato ovest del Porto Canale.

Al capitolo 202010, "Acquisti e manutenzioni straordinarie di impianti portuali", impegnato per L.444.555.400, l'importo di L.310.000.000 riguarda i lavori di ristrutturazione ed adeguamento delle cabina elettrica del Molo Sabauda. Sono risultate pressocchè invariate le altre spese per le manutenzioni straordinarie sulle gru ed impianti portuali.

Le spese per l'acquisto di mobili e macchine da ufficio, capitolo 202030, hanno riguardato l'acquisto di nuovi computer, di un fotocopiatore per gli uffici, di numero due climatizzatori, di numero due gazebo per il servizio di accoglienza passeggeri presso il Molo Ichnusa, nonché l'acquisto di attrezzature necessarie all'allestimento di stand fieristici.

L'importo di L.142.307.164 impegnato al capitolo 202040, Acquisti di beni immateriali, riguarda il saldo del sistema informatico portuale di collegamento tra i vari operatori portuali pubblici e privati, il saldo della fornitura del programma di contabilità, nonché l'acquisto di programmi necessari per l'utilizzo dei nuovi computer in dotazione degli uffici.

In merito al sistema informativo portuale e al programma di contabilità, forniti dalla società Sistemi e Telematica, il Collegio attende l'esito delle indagini avviate dagli Organi Giurisdizionali preposti e dei provvedimenti adottati dalla gestione commissariale al fine di determinare l'eventuale danno erariale.

## VERBALE N°128/01

Nei giorni 16 e 19 novembre 2001 si è riunito il Collegio dei Revisori dei Conti dell'Autorità Portuale di Cagliari, per l'esame del CONTO CONSUNTIVO DELL'ESERCIZIO 2000 presentato dal Commissario nominato con D.M. del 19.10.2001.

Sono presenti:

Dott.ssa Marina Lombardo	Presidente
Dott. Giuseppe Sardo	Membro
C.V. (CP) Franco Mulas	Membro

Assistono alla riunione il Commissario, Ammiraglio Francesco Donato, ed il responsabile dell'ufficio amministrativo, Dott.ssa M.Valeria Serra.

Il Collegio ha esaminato il conto consuntivo 2000 già nelle sedute dei giorni 9 e 10 luglio, verbale n.124, e 13 settembre 2001, verbale n.126. Per tale ultima riunione il documento contabile era stato modificato a seguito dei provvedimenti adottati dal Presidente nel tentativo di superare i rilievi, mossi nel verbale 124, che avevano determinato l'espressione del parere negativo all'approvazione del bilancio. Peraltro, poiché tali rilievi sono stati integralmente riconfermati dall'Ispettore di finanza in occasione della verifica amministrativo contabile presso l'Autorità Portuale, a fronte delle suddette modifiche e degli intendimenti espressi dal Presidente, il Collegio ha ritenuto che la conferma del parere negativo all'approvazione del conto consuntivo fosse un atto dovuto. Ciò per manifestare il totale dissenso sulla gestione dell'Ente presieduto dal Prof.Ferrari.

Infatti il Collegio, a conclusione dell'esame del conto consuntivo 2000, ha ritenuto di non aver nulla da rilevare sul documento contabile che risulta perfettamente conforme al regolamento di amministrazione e contabilità, con una esposizione sistematica sufficientemente dettagliata.

La decisione del Commissario di non modificare il conto consuntivo 2000, in attesa di verificare l'esito delle azioni intraprese e le ulteriori iniziative imposte dalle verifiche del Collegio e dell'Ispettore di finanza, è pienamente legittima, non rilevando il Collegio altre soluzioni che possano portare modifiche alle voci di spesa già effettuate. L'indagine avviata dalla Procura della

## XVI LEGISLATURA – DISEGNI DI LEGGE E RELAZIONI - DOCUMENTI

Corte dei Conti determinerà le eventuali somme da iscrivere in entrata a risarcimento dei pagamenti oggetto di contestazione.

Riepilogato per titoli, il rendiconto finanziario 2000 si riassume nei seguenti valori:

**GESTIONE FINANZIARIA DI COMPETENZA**

	(A)		(B)		
Entrate	Previs.Assestata	Totale Riscosso	Totale Crediti	Totale Accertato	B-A
TIT. I°	7.525.000.000	6.173.746.243	457.607.839	6.631.354.082	- 893.645.918
TIT. II°	10.273.000.000	8.227.654.560	2.018.333.735	10.245.988.295	- 27.011.705
TIT. III°	2.000.000	ZERO	ZERO	ZERO	- 2.000.000
TIT. IV°	50.683.713.270	2.606.048.000	48.332.933.454	50.938.981.454	255.268.184
TIT. V°	50.000.000	46.855.044	ZERO	46.855.044	- 3.144.956
TIT. VI°	3.565.000.000	1.668.512.649	1.152.585.428	2.821.098.077	- 743.901.923
<b>TOTALI</b>	<b>72.098.713.270</b>	<b>18.722.816.496</b>	<b>51.961.460.456</b>	<b>70.684.276.952</b>	<b>- 1.414.436.318</b>

	(A)		(B)		
USCITE	PREVISIONE ASSESTATA	TOTALE PAGAMENTI	TOTALE DEBITI	TOTALE IMPEGNI	B-A
TIT. I°	13.064.000.000	8.441.779.553	2.371.809.304	10.813.588.857	- 2.250.411.143
TIT. II°	58.974.713.270	2.057.515.709	56.502.003.406	58.559.519.115	- 415.194.155
TIT. III°	50.000.000	2.000.000	44.855.044	46.855.044	- 3.144.956
TIT. IV°	3.565.000.000	2.440.362.074	380.736.003	2.821.098.077	- 743.901.923
<b>TOTALI</b>	<b>75.653.713.270</b>	<b>12.941.657.336</b>	<b>59.299.403.757</b>	<b>72.241.061.093</b>	<b>- 3.412.652.177</b>

La gestione di competenza si può così sintetizzare:

	ENTRATE	USCITE
- Partite correnti	16.877.342.377	10.813.588.857
- Partite c/capitale	50.985.836.498	58.606.374.159
- Partite di giro	<u>2.821.098.077</u>	<u>2.821.098.077</u>
	70.684.276.952	72.241.061.093

## XVI LEGISLATURA – DISEGNI DI LEGGE E RELAZIONI - DOCUMENTI

Disavanzo finanziario di competenza 1.556.784.141

Dai dati suesposti emergono i seguenti risultati:

- |                                   |                  |
|-----------------------------------|------------------|
| 1) Avanzo di parte corrente       | L. 6.063.753.520 |
| 2) Disavanzo in c/capitale        | L. 7.620.537.661 |
| 3) Pareggio delle partite di giro | L. -----         |
| 4) Avanzo di cassa in competenza  | L. 5.781.159.160 |

**- GESTIONE DEI RESIDUI -**

I residui sono stati riaccertati dal Comitato Portuale nella seduta del 05.09.01. Dalla loro gestione finanziaria si è determinato un avanzo di L.1.185.854.182.

RESIDUI ATTIVI	TOTALE AL 01.01.2000	RISCOSSIONI	DA RISCOUTERE	VARIAZIONI
TIT. I°	116.000.000	116.000.000	ZERO	ZERO
TIT. II°	4.298.763.672	1.359.061.922	1.959.052.545	- 980.649.205
TIT. III°	331.200.000	21.200.000	310.000.000	ZERO
TIT. IV°	7.545.314.410	5.799.992.450	526.244.960	-1.219.077.000
TIT. V°	ZERO	ZERO	ZERO	ZERO
TIT. VI°	2.070.043.523	131.080.385	1.914.672.503	- 24.290.635
<b>TOTALI</b>	<b>14.361.321.605</b>	<b>7.427.334.757</b>	<b>4.709.970.008</b>	<b>-2.224.016.840</b>

RESIDUI PASSIVI	TOTALE AL 01.01.2000	PAGAMENTI	DA PAGARE	VARIAZIONI
TIT. I°	1.885.198.067	1.019.370.291	93.133.587	-772.694.189
TIT. II°	12.390.284.103	5.024.242.360	7.365.239.243	- 802.500
TIT. III°	224.527.131	2.852.780	221.674.351	ZERO
TIT. IV°	201.098.851	195.015.144	4.427.864	-1.655.843
<b>TOTALI</b>	<b>14.701.108.152</b>	<b>6.241.480.575</b>	<b>7.684.475.045</b>	<b>- 775.152.532</b>

**SITUAZIONE AMMINISTRATIVA AL 31.12.2000**

- Fondo di cassa al 01.01.2000

L.16.469.518.160

Riscossioni (reversali dal n.1 al n. 947)

In c/competenza L.18.722.816.496

In c/residui L. 7.427.334.757

L.26.150.151.253

- Pagamenti (mandati dal n.1 al n.1.244)

In c/competenza L.12.941.657.336

In c/residui L. 6.241.480.575L.19.183.137.911

Fondo di cassa al 31.12.2000

L.23.436.531.502

- Residui attivi

Di esercizi precedenti L. 4.709.970.008

Dell'esercizio L.51.961.460.456

L.56.671.430.464

- Residui passivi

Di esercizi precedenti L. 7.684.475.045

Dell'esercizio L.59.299.403.757L.66.983.878.802

Avanzo di amministrazione al 31.12.2000

L.13.124.083.164

Il suddetto avanzo di amministrazione deve essere considerato indisponibile per l'ammontare di L. 419.495.569 che rappresenta il totale del T.F.R. maturato a favore dei lavoratori dipendenti dell'Autorità Portuale.

Il totale del fondo di cassa al 31.12.2000, indicato nella situazione amministrativa coincide con quello esposto nella situazione presentata dall'Istituto Tesoriere, pari a L.23.436.531.502.

Rispetto alla situazione presso la Tesoreria Provinciale dello Stato, di L.23.584.541.423, la differenza, di L.148.009.921, è giustificata dalle seguenti partite in itinere:

- riscossioni tramite Tesoriere da regolarizzare	+ L.	6.350.162
- pagamenti tramite Tesoriere da regolarizzare	- L.	94.360.083
- riscossioni tramite Tesoreria	- L.	60.000.000

La situazione patrimoniale nel corso dell'anno 2000 ha subito le seguenti variazioni:

	SITUAZIONE AL 31.12.1999	SITUAZIONE AL 31.12.2000	VARIAZIONI
ATTIVITA'	42.634.742.273	96.161.299.543	53.526.557.270
PASSIVITA'	15.498.020.387	65.180.554.188	49.682.533.801
PATRIMONIO NETTO	27.136.721.886	30.980.745.355	3.844.023.469

Il saldo delle variazioni del patrimonio trova concordanza con l'avanzo economico annotato nel prospetto del Conto Economico.

### CONTO ECONOMICO

A) Entrate Correnti	+ L.16.877.342.377
B) Spese Correnti	- L. 9.960.080.867
C) Ammortamenti e Svalutazioni	- L. 2.904.704.453
D) Proventi ed Oneri Straordinari	- L. 798.446.483
E) Rettifiche di Valore	+ L. 1.483.420.885
Risultato Prima delle Imposte	+ L. 4.697.531.459
Imposte dell'Esercizio	- L. 853.507.990
Avanzo Economico	L. 3.844.023.469

### RENDICONTO FINANZIARIO

Gestione delle entrate e delle spese.

#### 1) Entrate correnti.

Le entrate correnti dell'Autorità Portuale sono costituite dalle seguenti voci delle quali si indica l'incidenza percentuale rispetto al totale delle stesse, L.16.877.342.377.



## XVI LEGISLATURA – DISEGNI DI LEGGE E RELAZIONI - DOCUMENTI

TIPOLOGIA	IMPORTI	%
Tasse portuali	5.636.230.135	33,40
Concorso dello Stato per spese manutenzione, illuminazione e pulizia	312.497.500	1,85
Contributi di altri enti del settore pubblico	662.626.447	3,93
Entrate derivanti dalla vendita di beni e prestazioni di servizi	2.514.065.150	14,90
Canoni demaniali	2.909.249.944	17,24
Recuperi e rimborsi diversi	682.978.008	4,05
Entrate varie ed eventuali	3.966.367.234	23,50

Le tasse portuali rappresentano il 33% delle entrate correnti, risultando la principale risorsa per l'Ente.

Il contributo erogato del Ministero dei LL. PP. per la manutenzione ordinaria delle parti comuni portuali, pari a Lire 312.497.500, risulta invariato rispetto all'esercizio 1999.

I contributi di altri Enti del settore pubblico riguardano due convenzioni stipulate dall'Autorità Portuale di Cagliari rispettivamente con la Regione Liguria e con la Regione Calabria.

La prima, a seguito della decisione della Commissione delle Comunità Europee in data 05.08.1998 C (1998) 2254 che ha approvato la concessione di contributi comunitari al programma operativo Interreg II C, riguarda il progetto Port-Net-Med. diviso nei seguenti sottoprogetti:

- "Studio degli incidenti in mare e nel lavoro portuale del mediterraneo Occidentale";
- "Studio sull'armonizzazione di standard di qualità /sicurezza delle operazioni marittimo portuali";
- "Produzione di un manuale sugli standard di qualità".

La seconda, sempre a seguito della decisione della Commissione delle Comunità Europee sopra detta, riguarda il progetto Medair "Mediterraneo Occidentale – Alpi latine". Su tale progetto, finalizzato alla realizzazione di un nuovo schema di gestione del trasporto aereo e di assetto degli aeroporti nel Mediterraneo occidentale, il Collegio aveva già manifestato le proprie perplessità in merito alla competenza dell'Autorità Portuale in materia. Tuttavia il Comitato Portuale, nella seduta del 23.03.2001, aveva deliberato di dare attuazione al progetto stesso.

A seguito della notifica di inizio attività la Regione Liguria e la Regione Calabria, nel corso dell'anno 2000, hanno provveduto a versare all'Autorità Portuale la prima trince dell'importo globale di ciascuna convenzione, pari al 40%.

Le entrate derivanti dalla vendita dei beni e dalla prestazione di servizi, categoria 1<sup>^</sup> del Titolo II, sono aumentate complessivamente di L.73.199.604 rispetto all'esercizio precedente (+3%). Si riscontra, tuttavia, una diminuzione di L.110.787.938 (- 24,11%) nei proventi servizio traffico merci.

Il Collegio prende atto delle azioni già poste in essere dall'Autorità Portuale per la dismissione dei mezzi meccanici e, comunque, invita la medesima a dar corso a tutte le ulteriori possibili iniziative volte al raggiungimento di tale obiettivo.

Si allega al presente verbale (allegato 1), come richiesto dal Ministero dei Trasporti e della Navigazione con tele n. 73 del 20.01.1995, il prospetto relativo all'estrapolazione dei costi e dei ricavi inerenti all'Autorità Portuale e all'Organizzazione Portuale.

Risultano al contrario aumentati i proventi derivanti dal servizio traffico passeggeri di L.192.929.750 (+ 11,23%), a seguito dell'aumento di L.250 sulla tariffa passeggeri e auto al seguito, stabilito con delibera del Presidente n.377 del 27.03.2000.

I canoni demaniali, rispetto all'esercizio precedente, sono stati accertati con un aumento di L.448.053.154, pari a circa il 18,2%.

Al capitolo E204020 (Entrate varie ed eventuali) è compreso l'importo di L.3.962.172.000, relativo al versamento effettuato dall'INPS, in data 12.07.2000, all'Autorità Portuale di Cagliari, subentrata all'Azienda dei Mezzi Meccanici, per il reinquadramento previdenziale con decorrenza 01.01.1976, a seguito della concessione dei benefici di cui alla legge 1089/68, per la fiscalizzazione degli oneri sociali.

La quota interessi di L.113.166.144, sul capitale sopra detto, risulta invece iscritta e riscossa al capitolo E202030.

## 2) Entrate in c/capitale.

Le entrate in conto capitale sono costituite dalle seguenti voci:

TIPOLOGIA	IMPORTI
Contributi dello Stato per opere	48.332.933.454
Contrib. Ministero.LL.PP. manut.straordinarie parti comuni	2.606.048.000

Al capitolo E401010 (Contributi dello Stato per opere) è stato accertato l'importo di L.48.332.933.454, così ripartito:

- L.2.000.000.000 per il progetto di escavazione del canale di accesso del Porto Canale, di cui al decreto del Ministero dei Trasporti e della Navigazione 06.08.1998, con il quale è stata avviata la prima fase del programma di escavazione dei porti;
- L.46.077.713.270 per la realizzazione del I lotto del banchinamento del lato ovest del Porto Canale, di cui al Decreto del Ministero dei Trasporti e della Navigazione del 27.10.1999;
- L.255.220.184, a seguito del Decreto del Ministero dei Trasporti e della Navigazione n.10 del 07.06.2000 che ha approvato il nuovo quadro economico dei lavori di realizzazione del parcheggio per semirimorchi nell'area della Riva di Ponente del Porto di Cagliari conseguente alla prima perizia suppletiva di variante.

Sull'importo accertato nell'esercizio 1999 per l'esecuzione di tale opera, pari a L.7.545.314.410, il Ministero, nel corso dell'anno 2000, ha versato L.5.799.992.450, pari a circa il 76,87%.

Al capitolo E401020 è stato registrato il contributo del Ministero del LL.PP. per la manutenzione straordinaria delle parti comuni in ambito portuale di L.2.606.048.000, accreditato in data 28.12.2000.

### 3) Uscite correnti.

Le spese correnti sono costituite dalle seguenti voci, per le quali è indicata l'incidenza percentuale rispetto al totale pari a L.10.813.588.857

TIPOLOGIA	IMPORTI	%
Spese per gli Organi dell'Ente	771.961.403	7
Oneri per il personale in servizio	2.827.000.111	26
Prestaz. di terzi per la gestione di servizi	246.235.982	2
Prestaz. di terzi per lavori, manutenzioni etc	320.241.199	3
Materiali di consumo	197.696.066	2
Utenze energia e acqua	1.169.231.513	11
Spese per consulenze, studi e prestaz. professionali	1.453.492.981	13
Locazioni passive	620.462.572	6
Spese promozionali, propaganda e q.te associative	527.064.355	5

## XVI LEGISLATURA – DISEGNI DI LEGGE E RELAZIONI - DOCUMENTI

Spese legali, giudiziarie e varie	126.922.956	1
Premi di assicurazione	116.451.560	1
Spese per pulizie uffici e aree portuali	631.278.565	6
Spese per vigilanza	294.781.442	3
Spese diverse di amministrazione e altre varie	288.340.718	3
Contributi per studi, ricerche e sviluppo attività portuali	0	--
Imposte, tasse e tributi vari	854.977.490	8
Restituzioni e rimborsi diversi	367.450.344	3

Le uscite correnti, a seguito dello storno nella competenza degli impegni per la consulenza fiscale con il Dott. Monni (L.42.500.000) e per il contributo al consorzio Ecoharbour (L.300.000.000), hanno registrato, rispetto all'esercizio 1999, un aumento ridotto a L.241.973.431, pari a circa il 2% del totale.

Le Spese per gli Organi dell'Ente, che sono state suddivise in sottocapitoli come previsto nel Regolamento di Amministrazione e Contabilità, hanno subito una diminuzione di Lire 41.611.879, rispetto all'esercizio precedente.

Gli Oneri per il personale in servizio sono rimasti pressoché invariati.

Al contrario, le spese per l'acquisto di beni di consumo e di servizi sono aumentate complessivamente di L.1.025.136.772. Tale aumento è derivato principalmente dall'incremento della spesa ai seguenti capitoli:

- Cap.103010, Prestazioni di terzi per la gestione di servizi, incremento di L.196.598.303. L'aumento è stato determinato dall'affidamento del servizio di accoglienza passeggeri presso la Stazione Marittima ed il punto di attracco delle navi da crociera, nonché dal servizio di bus navetta offerto, all'interno del porto, sia ai passeggeri Tirrenia che ai crocieristi.
- Cap.103040, Utenze energia e acqua, incremento di L.659.595.999 in gran parte recuperati al capitolo E203010, a seguito dei maggiori consumi elettrici e idrici al Porto Canale. Nel corrente anno, comunque, sono stati ultimati i lavori per la modifica dell'impianto elettrico del Porto Canale al fine di dotare ciascun concessionario del proprio contatore.
- Cap.103090, Spese per consulenze, studi e prestazioni professionali, incremento di L.659.378.680.

In merito alle consulenze il Collegio conferma quanto già espresso nei precedenti verbali e da ultimo al punto d) del verbale n.123 del 28.03.01. Al riguardo prende atto dello storno dell'importo a saldo della convenzione con il Dott.Monni, e della opposizione presentata al decreto ingiuntivo ottenuto dal professionista, ma attende gli esiti del ricorso incidentale per la restituzione di quanto indebitamente pagato dall'Autorità Portuale. Il Collegio, peraltro, già nel precedente verbale n.126, aveva riconosciuto le iniziative intraprese per il superamento dei rilievi relativi alle spese per la consulenza con la società Eurete, con la società Marconsult, e ai pagamenti effettuati all'Arch.Mele per il progetto di ristrutturazione del fabbricato del molo dogana, da assentire in concessione per la realizzazione di un ristorante. In merito a quest'ultimo incarico, infatti, con provvedimento n.546 del 24.11.01, è stato deliberato di non procedere all'assentimento in concessione del predetto edificio e di riconvertire il progetto, senza costi aggiuntivi per l'Ente, per la realizzazione di nuovi uffici per l'Autorità Portuale.

Il Collegio rileva, invece, una diminuzione di L.535.668.218, pari a circa il 50%, al capitolo 103110, Spese promozionali, propaganda, quote associative di categoria. L'importo impegnato nel corrente anno, L.527.064.355, riguarda principalmente le inserzioni pubblicitarie su riviste nazionali e internazionali, le spese per la partecipazione ad alcune fiere nazionali e internazionali, nonché versamenti di quote associative e contributi per la realizzazione di manifestazioni di particolare interesse locale.

Al capitolo 104010, Contributi per studi, ricerche e sviluppo attività portuali, come più sopra evidenziato, non figura la somma di L.300.000.000 relativa alla seconda quota del contributo al Consorzio Ecoharbur, per la realizzazione del monitoraggio ecologico da realizzarsi nell'ambito della circoscrizione territoriale dell'Autorità Portuale al fine della tutela e della riqualificazione delle risorse ambientali. Tale impegno è stato stralciato, unitamente a quello in conto residui 1999, a seguito della delibera n.545 del 24.09.2001.

Nel richiamare le considerazioni svolte ed i rilievi espressi al punto b) del succitato verbale 123/01, in merito alla costituzione del Consorzio Ecoharbour, si prende atto della nota che il Commissario ha inviato all'Avvocatura dello Stato per l'avvio dell'azione di recesso dal consorzio ed il recupero della quota di partecipazione versata.

4) Uscite in c/capitale.

Le spese in c/capitale, di cui al titolo II, sono costituite dalle seguenti voci:

TIPOLOGIA	IMPORTI
Acq. e/o manutenz. Straord. aree, opere e fabbricati	5.224.129.737
Manutenz. straord. parti comuni (Ministero LL.PP.)	3.920.782.941
Opere portuali finanziate dallo Stato	48.077.713.270
Acq. e manutenz. straord. di impianti e attrezzature portuali	523.079.650
Acq. mobili e macchine da ufficio	104.304.684
Acq. beni immateriali	142.307.164
Sottoscrizioni ed acquisti di partecipaz. societarie	100.000.000
T.F.R personale dipendente	467.201.669

Al capitolo 201010, Acq. e/o manutenz.straord. aree, opere e fabbricati, sono state impegnate le somme relative alle seguenti spese:

- acquisto delle canale autoportanti per il parcheggio per semirimorchi nella zona riva di ponente e la 1° perizia di variante degli stessi lavori;
- secondo lotto della nuova recinzione portuale;
- realizzazione dei servizi igienici in area portuale;
- regolarizzazione dei fondali del Porto Canale;
- manutenzioni straordinarie degli impianti della Stazione Marittima;
- progettazione e indagini geotecniche per la riqualificazione del capannone Nervi e del fabbricato del Molo Dogana;
- direzione dei lavori e collaudo per il parcheggio semirimorchi e per la viabilità e arredo urbano e verde della zona destinata al traffico passeggeri delle aree della via Roma.

Il Collegio riscontra che, con nota n. 2802 del 05.04.2001, il Ministero dei Lavori Pubblici ha chiesto di acquisire il verbale relativo alla verifica, a consuntivo 2000, delle spese per la manutenzione straordinaria delle parti comuni in ambito portuale.

Al riguardo, il Collegio rileva che nel bilancio consuntivo 2000, a fronte del contributo di Lire 2.606.048.000 disposto dal Ministero dei Lavori Pubblici, con Decreto n. 9735 del 21.12.00 ed

iscritto al capitolo delle entrate 401020, sono stati assunti impegni al capitolo delle uscite 201020 per Lire 3.920.782.941 così ripartiti:

Manutenzione straordinaria banchina est canale san Bartolomeo e Lire 2.000.000.000  
relativo arredo a servizio di imbarcazioni da pesca

Modifica dell'impianto elettrico del Porto Canale Lire 545.000.000

Manutenzione straordinaria Muri di sponda Molo sabauda interno, Lire 461.000.000  
Dogana Ponente Via Roma e banchina Ichnusa

Manutenzione straordinaria impianto di illuminazione e idrico del molo Lire 700.000.000  
Ichnusa, Molo Capitaneria e darsena del Porto di Cagliari

Segnaletica orizzontale e verticale Molo Ichnusa Lire 13.386.783

Manutenzione fanali di aiuto ai naviganti del Porto canale Lire 21.766.000

Manutenzione torri faro del Porto canale Lire 6.905.500

Ripristino condotta idrica nel Porto canale Lire 1.580.000

Ristrutturazione box guardia di finanza c/o varco Rinascente Lire 6.862.961

Manutenzione straordinaria del verde nel Porto storico Lire 18.025.690

Manutenzione straordinaria banchine e opere murarie Via Roma Lire 5.209.420

Rilievi subacquei caratteristiche costruttive e stato di conservazione Lire 8.773.760  
Molo Dogana lato ovest e testata del Porto di Cagliari.

Rilievi subacquei verifica struttura del muro banchina San Bartolomeo Lire 8.773.760

Ripristino manto stradale Su Siccu Lire 23.955.200

Rifacimento linea elettrica di alimentazione delle torri faro Molo Lire 17.087.400

Rinascita	
Realizzazione cavidotto linea elettrica Porto di Cagliari	Lire 26.761.633
n. 2 dissuasori di traffico darsena porto di Cagliari	Lire 14.240.000
Demolizione e ricostruzione rampa di accesso al marciapiede per disabili	Lire 1.826.500
Direzione lavori impianto elettrico molo sabauo, calata sant'Agostino e calata trinitari	Lire 39.628.334
TOTALE	Lire 3.920.782.941

E' stato istituito il capitolo 201021, Opere portuali finanziate dallo Stato, nel quale sono stati iscritti gli impegni di spesa per la prima fase dell'escavo al porto di Cagliari e per la realizzazione del primo lotto del banchinamento del lato ovest del Porto Canale.

Al capitolo 202010, "Acquisti e manutenzioni straordinarie di impianti portuali", impegnato per L.444.555.400, l'importo di L.310.000.000 riguarda i lavori di ristrutturazione ed adeguamento delle cabina elettrica del Molo Sabauo. Sono risultate pressocchè invariate le altre spese per le manutenzioni straordinarie sulle gru ed impianti portuali.

Le spese per l'acquisto di mobili e macchine da ufficio, capitolo 202030, hanno riguardato l'acquisto di nuovi computer, di un fotocopiatore per gli uffici, di numero due climatizzatori, di numero due gazebo per il servizio di accoglienza passeggeri presso il Molo Ichnusa, nonché l'acquisto di attrezzature necessarie all'allestimento di stand fieristici.

L'importo di L.142.307.164 impegnato al capitolo 202040, Acquisti di beni immateriali, riguarda il saldo del sistema informatico portuale di collegamento tra i vari operatori portuali pubblici e privati, il saldo della fornitura del programma di contabilità, nonché l'acquisto di programmi necessari per l'utilizzo dei nuovi computer in dotazione degli uffici.

In merito al sistema informativo portuale e al programma di contabilità, forniti dalla società Sistemi e Telematica, il Collegio attende l'esito delle indagini avviate dagli Organi Giurisdizionali preposti e dei provvedimenti adottati dalla gestione commissariale al fine di determinare l'eventuale danno erariale.



L'impegno di L.100.000.000, che figura al capitolo 203010, Sottoscrizioni ed acquisti di partecipazioni societarie, riguarda la partecipazione al 50% della Società Consortile "Zona Franca di Cagliari Spa", che l'Autorità Portuale di Cagliari ha costituito con il Casic a seguito della delibera del Comitato Portuale del 29.02.00.

Al capitolo 205010, Trattamento di fine rapporto al personale dipendente, sono iscritti gli anticipi erogati al personale dipendente a tale titolo.

Le partite di giro pareggiano, in entrata e in uscita, nella misura di L.2.821.098.077.


A conclusione dell'esame il Collegio, premesso che

- 1) il documento contabile presentato, come già più volte rilevato, risulta conforme al regolamento di amministrazione e contabilità dell'Autorità Portuale, e che sullo stesso nulla si ha da rilevare;
- 2) che appare necessario riprendere la normale attività dell'Ente, compromessa da un anno di conflitti interni tra i vari organi dell'Autorità Portuale;
- 3) che il parere negativo al conto consuntivo 2000, espresso nei verbali 124 e 126, voleva rappresentare il totale dissenso su alcuni atti di gestione del precedente vertice dell'Ente;
- 4) che non sono ascrivibili all'attuale Commissario le attività che hanno determinato l'iscrizione dei valori riportati nel conto consuntivo in esame ed oggetto dei rilievi precedentemente espressi;
- 5) che gli Organi di giustizia amministrativo contabile, nell'indagine in corso, chiariranno gli aspetti della spesa oggetto di rilievo da parte di questo Collegio e dell'Ispettore di Finanza, con la determinazione dell'eventuale danno erariale da iscrivere a risarcimento delle somme erogate;


ritiene che il conto consuntivo 2000 possa essere trasmesso al Ministero Vigilante per l'approvazione di concerto con il Ministero del Tesoro.

Letto, confermato e sottoscritto.


Dott.ssa Marina Lombardo



Dott. Giuseppe Sardo



CV (CP) Franco Mulas



BILANCIO CONSUNTIVO

## XVI LEGISLATURA – DISEGNI DI LEGGE E RELAZIONI - DOCUMENTI

Allegato n.1 al Verbale N.128/01

Cap.	Voci D'Entrata Descrizione	Autorità Portuale		Organizzazione Portuale		Totale
101020	Contributi spese p/manutenzioni parti comuni	312.497.500				312.497.500
101030	Tasse Portuali	5.636.230.135				5.636.230.135
103020	Contributi dai Comuni	20.000.000				20.000.000
104010	Contributi di altri Enti del settore Pubblico	662.626.447				662.626.447
201010	Prest. Mezzi Meccanici		348.684.590			348.684.590
201020	Servizi Traffico Passeggeri	1.911.491.250				1.911.491.250
201030	Aree e Magazzini	135.884.087				135.884.087
201040	Proventi Diversi	52.241.948	65.763.275			118.005.223
202020	Canoni Demaniali	2.909.249.944				2.909.249.944
202030	Interessi Attivi	133.809.359				133.809.359
203010	Recuperi e rimborsi diversi	626.435.084	56.542.924			682.978.008
204010	Proventi derivanti da autorizzazioni	39.518.600				39.518.600
204020	Entrate varie ed eventuali	3.966.367.234				3.966.367.234
401010	Contributo dello stato per esecuz. Opere	48.332.933.454				48.332.933.454
401020	Contributi manutenzioni straordinarie Ministero LL.PP.	2.606.048.000				2.606.048.000
502020	Deposito di terzi a cauzione	46.855.044				46.855.044
<b>Totale</b>		<b>67.392.188.086</b>	<b>470.990.789</b>			<b>67.863.178.875</b>

## XVI LEGISLATURA – DISEGNI DI LEGGE E RELAZIONI - DOCUMENTI

Allegato n.1 al Verbale N.128/01

Cap.	Voci Di spesa Descrizione	Autorità Portuale		Organizzazione Portuale		Totale
101011	Emolumenti, indennità e rimborsi Presidente	498.300.884				498.300.884
101012	Gettoni e rimborsi Comitato Portuale	96.088.889				96.088.889
101013	Indennità e rimborsi Collegio dei Revisori	55.400.630				55.400.630
101014	Gettoni e rimborsi Commissioni	122.171.000				122.171.000
102010	Emolumenti fissi al personale dipendente	1.950.186.907		13.549.783		1.963.736.690
102020	Emolumenti variabili al personale dipendente	187.752.478		1.304.493		189.056.971
102040	Indennità rimborso spese per viaggi e missioni	60.314.928				60.314.928
102050	Altri oneri per il personale	67.575.275		469.509		68.044.784
102060	Spese per corsi di formazione per il personale dipendente	11.227.500				11.227.500
102070	Oneri previdenziali, assistenziali ed assicurativi	530.930.365		3.688.873		534.619.238
103010	Prestazioni di terzi per la gestione dei servizi	246.235.582				246.235.582
103020	Prestazioni di terzi per lavori, manutenzioni etc.	302.748.815		17.492.384		320.241.199
103030	Acquisto materiale di consumo	77.390.155		120.305.911		197.696.066
103040	Utenze energia e acqua	1.115.491.824		53.739.689		1.169.231.513
103050	Materiali di economato	35.164.315		244.320		35.408.635
103060	Vestiaro da lavoro			215.597		215.597
103070	Spese di Rappresentanza	10.570.280				10.570.280
103080	Spese Postali, Telegrafiche e Telefoniche	81.597.038		566.931		82.163.969
103090	Spese per consulenze, studi etc.	1.430.527.608		22.965.373		1.453.492.981

## XVI LEGISLATURA – DISEGNI DI LEGGE E RELAZIONI - DOCUMENTI

Allegato n.1 al Verbale N.128/01

Cap.	Voci Di spesa Descrizione	Autorità Portuale	Organizzazione Portuale	Totale
103100	Locazioni passive		620.462.572	620.462.572
103110	Spese promozionali, propaganda, quote associative etc.	527.064.355		527.064.355
103120	Spese di pubblicità	30.785.800		30.785.800
103130	Spese Legali, giudiziarie e varie	126.922.956		126.922.956
103140	Premi Assicurazione	104.277.253	12.174.307	116.451.560
103150	Spese per pulizia uffici e aree portuali	631.278.565		631.278.565
103160	Spese per servizi informatici e telematici	6.580.320		6.580.320
103170	Spese per vigilanza	294.781.442		294.781.442
103180	Spese diverse di amministrazione	119.462.657		119.462.657
105010	Interessi passivi, spese e commissioni bancarie	3.153.460		3.153.460
106010	Imposte, tasse e tributi vari	854.977.490		854.977.490
107010	Restituzione e rimborsi diversi	367.450.344		367.450.344
201010	Acquisti e/o manut. straordinaria aree, opere e fabbricati	5.224.129.737		5.224.129.737
201020	Manutenzioni straordinarie parti comuni finanz. Ministero LL.PP.	3.920.782.941		3.920.782.941
201021	Opere portuali finanziate dallo Stato	48.077.713.270		48.077.713.270
202010	Acquisti e/o manut. straordinarie di impianti portuali		444.555.400	444.555.400

## XVI LEGISLATURA – DISEGNI DI LEGGE E RELAZIONI - DOCUMENTI

Allegato n. 1 al Verbale N.128/01

Cap.	Voci Di spesa Descrizione	Organizzazione		Totale
		Autorità Portuale	Portuale	
202020	Acquisti e/o manut. straordinaria attrezzature, macchinari etc.	78.524.250		78.524.250
202030	Acquisti di mobili e macchine per uffici	104.304.684		104.304.684
202040	Acquisto beni immateriali	142.307.164		142.307.164
203010	Sottoscrizioni ed acquisti di partecipazioni societarie	100.000.000		100.000.000
205010	Trattamento di fine rapporto	463.977.977	3.223.692	467.201.669
304010	Restituzione deposito di terzi a cauzione	46.855.044		46.855.044
<b>TOTALE</b>		<b>68.105.004.183</b>	<b>1.314.958.833</b>	<b>69.419.963.016</b>



## RENDICONTO FINANZIARIO 2000



## XVI LEGISLATURA - DISEGNI DI LEGGE E RELAZIONI - DOCUMENTI

CONSUNTIVO FINANZIARIO ESERCIZIO 2000

AUTORITA' PORTUALE DI CAGLIARI

ENTRATE

Codice meccanog.	CAPITOLO		GESTIONE DI COMPETENZA						
	N.	DENOMINAZIONE	Previsioni			SOMME ACCERTATE			
			Iniziali	Variazioni		Definitive	Riscosse	Rimaste da riscuotere	Totali accertati
1	2	3	4	In aumento (7-4)	In diminz. (4-7)	(4+5-6)	8	(10-8)	(8+9)
	1	Avanzo di amministrazione							13.124.083.164
	2	Fondo di cassa finale							
		TITOLO 1 - ENTRATE DA TRASFERIMENTI CORRENTI							
		Categoria 1* - TRASFERIMENTI DA PARTE DELLO STATO							
1 01 010	1	CONTRIBUTI DELLO STATO							
1 01 020	2	CONTRIB.SPESE P/ MANUTENZIONI PARTI COMUNI	312.000.000			312.000.000	312.497.500		312.497.500
1 01 030	3	TASSE PORTUALI	6.100.000.000			6.100.000.000	5.576.230.135	60.000.000	5.636.230.135
		TOTALI CATEGORIA 01	6.412.000.000			6.412.000.000	5.888.727.635	60.000.000	5.948.727.635
		Categoria 2* - TRASFERIMENTI DA PARTE DELLA REGIONE							
1 02 010	4	CONTRIBUTI DELLA REGIONE							
		TOTALI CATEGORIA 02				0	0		0
		Categoria 3* - TRASFER.DAI COMUNI E DALLE PROVINCE							
1 03 010	5	CONTRIBUTI DELLA PROVINCIA	500.000.000			500.000.000			
1 03 020	6	CONTRIBUTI DAI COMUNI		20.000.000		20.000.000	20.000.000		20.000.000
		TOTALI CATEGORIA 03	500.000.000	20.000.000		520.000.000	20.000.000		20.000.000
		Categoria 4* - TRASFERIMENTI DA PARTE DI ALTRI ENTI							
1 04 010	7	CONTRIBUTI DI ALTRI ENTI DEL SETTORE PUBBLICO		593.000.000		593.000.000	265.018.608	397.607.839	662.626.447
		TOTALI CATEGORIA 04		593.000.000		593.000.000	265.018.608	397.607.839	662.626.447

## XVI LEGISLATURA - DISEGNI DI LEGGE E RELAZIONI - DOCUMENTI

CONSUMATIVO FINANZIARIO ESERCIZIO 2000		AUTORETA' PORTUALE DI CAGLIARI					ENTRATE					
Differenze rispetto alle previsioni		GESTIONE DEI RESIDUI ATTIVI					GESTIONE DI CASSA					TOTALI
In piu' (10-7)	In meno (7-10)	Residui all'inizio dell'esercizio	Riscossi	Rimasti da riscuotere (16-14)	Totali (14+15)	Variazioni		Previsioni	Riscossioni	Differenze rispetto alle previsioni		del residui attivi alla fine esercizio (9+15)
						In piu' (16-13)	In meno (13-16)			In piu' (20-19)	In meno (19-20)	
11	12	13	14	15	16	17	18	19	20	21	22	23
									23.436.531.502			
497.500	463.769.865	116.000.000	116.000.000		116.000.000			312.000.000 6.100.000.000	312.497.500 5.692.230.135	497.500	407.769.865	60.000.000
497.500	463.769.865	116.000.000	116.000.000		116.000.000			6.412.000.000	6.004.727.635	497.500	407.769.865	60.000.000
	500.000.000							500.000.000	20.000.000	20.000.000	500.000.000	
	500.000.000							500.000.000	20.000.000	20.000.000	500.000.000	
69.626.447									265.018.608	265.018.608		397.607.839
69.626.447									265.018.608	265.018.608		397.607.839

XVI LEGISLATURA - DISEGNI DI LEGGE E RELAZIONI - DOCUMENTI

CONSUNTIVO FINANZIARIO ESERCIZIO 2000

AUTORITA' PORTUALE DI CAGLIARI

ENTRATE

Codice meccanog.	CAPITOLO		GESTIONE DI COMPETENZA						
	N.	DENOMINAZIONE	Iniziali	Variazioni		Definitive (4+5-6)	SOMME ACCERTATE		
				In aumento (7-4)	In diminz. (4-7)		Riscosse	Rimaste da riscuotere (10-8)	Totali accertati (8+9)
1	2	3	4	5	6	7	8	9	10
		TOTALI TITOLO 1 - ENTRATE DA TRASFERIMENTI CORRENTI	6.912.000.000	613.000.000		7.525.000.000	6.173.746.243	457.607.839	6.631.354.082
		TITOLO 2 - ALTRE ENTRATE							
		Categoria 1* - ENTRATE DERIVANTI DALLA VENDITA DI BENI							
2 01 010	8	PROVENTI SERVIZI TRAFFICO MERCI RILEVANTI AI FINI IVA	450.000.000			450.000.000	17.571.310	331.113.280	348.684.590
2 01 020	9	PROVENTI SERVIZI TRAFFICO PASSEGGERI RILEVANTI AI FINI IVA	1.800.000.000	100.000.000		1.900.000.000	1.636.943.000	274.548.250	1.911.491.250
2 01 030	10	PROVENTI MAGAZZINI E AREE PORTUALI RILEVANTI AI FINI IVA	155.000.000			155.000.000	40.964.874	94.919.213	135.884.087
2 01 040	11	PROVENTI DIVERSI RILEVANTI AI FINI IVA	70.000.000			70.000.000	37.223.920	80.781.303	118.005.223
		TOTALI CATEGORIA 01	2.475.000.000	100.000.000		2.575.000.000	1.732.703.104	781.362.046	2.514.065.150
		Categoria 2* - REDDITI E PROVENTI PATRIMONIALI							
2 02 010	12	CANONI DI AFFITTO BENI PATRIMONIALI DELL'ENTE							
2 02 020	13	CANONI DEMANIALI	2.630.000.000			2.630.000.000	2.266.114.646	643.135.298	2.909.249.944
2 02 030	14	INTERESSI ATTIVI SU TITOLI, DEPOSITI, CONTI CORRENTI ED ALTRI	8.000.000	113.000.000		121.000.000	113.279.769	20.529.590	133.809.359
2 02 040	15	ALTRI REDDITI O PROVENTI PATRIMONIALI							
		TOTALI CATEGORIA 02	2.638.000.000	113.000.000		2.751.000.000	2.379.394.415	663.664.888	3.043.059.303
		Categoria 3* - POSTE CORRETTIVE E COMPENSATIVE DI SPESE							
2 03 010	16	RECUPERI E RIMBORSI DIVERSI	320.000.000	590.000.000		910.000.000	111.471.207	571.506.801	682.978.008
		TOTALI CATEGORIA 03	320.000.000	590.000.000		910.000.000	111.471.207	571.506.801	682.978.008
		Categoria 4* - ENTRATE NON CLASSIFICABILI IN ALTRE VOCI							

## XVI LEGISLATURA - DISEGNI DI LEGGE E RELAZIONI - DOCUMENTI

CONSUMITIVO FINANZIARIO ESERCIZIO 2000		AUTORITA' PORTUALE DI CAGLIARI					ENTRATE					TOTALI
Differenze rispetto alle previsioni		Residui all'inizio dell'esercizio	Riscossi	Rimasti da riscuotere (16-14)	Totali (14+15)	Variazioni		Previsioni	Riscossioni	Differenze rispetto alle previsioni		dei residui attivi alla fine esercizio (9+15)
In piu' (10-7)	In meno (7-10)					In piu' (16-13)	In meno (13-16)			In piu' (20-19)	In meno (19-20)	
11	12	13	14	15	16	17	18	19	20	21	22	23
70.123.947	963.769.865	116.000.000	116.000.000		116.000.000			6.912.000.000	6.289.746.243	285.516.108	907.769.865	457.607.839
	101.315.410	1.387.301.049	253.543.963	1.079.170.333	1.332.714.296		54.586.753	800.000.000	271.115.273		528.884.727	1.410.283.613
11.491.250		167.591.500	167.589.000		167.589.000		2.500	1.800.000.000	1.804.532.000	4.532.000		274.548.250
	19.115.913	789.598.079	22.191.051	201.881.253	224.072.304		565.525.775	400.000.000	63.155.925		336.844.075	296.800.466
48.005.223		131.713.329	59.546.417	61.572.022	121.118.439		10.594.890	80.000.000	96.770.337	16.770.337		142.353.325
59.496.473	120.431.323	2.476.203.957	502.870.431	1.342.623.608	1.845.494.039		630.709.918	3.080.000.000	2.235.573.535	21.302.337	865.728.802	2.123.985.654
279.249.944		1.311.012.058	682.137.380	506.222.891	1.188.360.271		122.651.787	2.900.000.000	2.948.252.026	48.252.026		1.149.358.189
12.809.359		4.335.048	3.208.014		3.208.014		1.127.034	8.000.000	116.487.783	108.487.783		20.529.590
292.059.303		1.315.347.106	685.345.394	506.222.891	1.191.568.285		123.778.821	2.908.000.000	3.064.739.809	156.739.809		1.169.887.779
	227.021.992	282.060.696	161.656.412	80.761.776	242.418.188		39.642.508	400.000.000	273.127.619		126.872.381	652.268.577
	227.021.992	282.060.696	161.656.412	80.761.776	242.418.188		39.642.508	400.000.000	273.127.619		126.872.381	652.268.577



## XVI LEGISLATURA - DISEGNI DI LEGGE E RELAZIONI - DOCUMENTI

CONSUMITIVO FINANZIARIO ESERCIZIO 2000		AUTORITA' PORTUALE DI CAGLIARI						ENTRATE				TOTALI
Differenze rispetto alle previsioni		GESTIONE DEI RESIDUI ATTIVI						GESTIONE DI CASSA				dei residui attivi alla fine esercizio (9+15)
In piu' (10-7)	In meno (7-10)	Residui all'inizio dell'esercizio (13)	Riscossi (14)	Rimasti da riscuotere (16-14)	Totali (14+15)	Variazioni		Previsioni (19)	Riscossioni (20)	Differenze rispetto alle previsioni		
						In piu' (16-13)	In meno (13-16)			In piu' (20-19)	In meno (19-20)	
11	12	13	14	15	16	17	18	19	20	21	22	23
	30.481.400							70.000.000	39.518.600		30.481.400	
	632.766	225.151.913	9.189.685	29.444.270	38.633.955		186.517.958	3.967.000.000	3.973.756.919	6.756.919		31.244.270
	31.114.166	225.151.913	9.189.685	29.444.270	-38.633.955		186.517.958	4.037.000.000	4.013.275.519	6.756.919	30.481.400	31.244.270
351.555.776	378.567.481	4.298.763.672	1.359.061.922	1.959.052.545	3.318.114.467		980.649.205	10.425.000.000	9.586.716.482	184.799.065	1.023.082.583	3.977.386.280
		330.200.000	20.200.000	310.000.000	330.200.000				20.200.000	20.200.000		310.000.000
		1.000.000	1.000.000		1.000.000				1.000.000	1.000.000		
		331.200.000	21.200.000	310.000.000	331.200.000				21.200.000	21.200.000		310.000.000

## XVI LEGISLATURA - DISEGNI DI LEGGE E RELAZIONI - DOCUMENTI

CONSUNTIVO FINANZIARIO ESERCIZIO 2000			AUTORITA' PORTUALE DI CAGLIARI			ENTRATE			
Codice meccanog.	CAPITOLO		GESTIONE DI COMPETENZA						
	N.	DENOMINAZIONE	Previsioni			SONHE ACCERTATE			
			Iniziali	Variazioni		Definitive	Riscosse	Rimaste da riscuotere	Totale accertati
1	2	3	4	In aumento (7-4)	In diminz. (4-7)	7	8	9	10
3 04 010	25	PRELEVAMENTI DA DEPOSITI-BANCARI							
3 04 020	26	RITIRO DI DEPOSITI A CAUZIONE PRESSO TERZI	2.000.000			2.000.000			
3 04 030	27	RISCOSSIONE DI ALTRI CREDITI							
		TOTALI CATEGORIA 04	2.000.000			2.000.000			
		TOTALI TITOLO 3 - ENTRATE PER ALIENAZIONE DI BENI	2.000.000			2.000.000			
		TITOLO 4 - ENTRATE DA TRASFERIMENTI IN C/CAPITALE							
		Categoria 1* - TRASFERIMENTI DALLO STATO							
4 01 010	28	CONTRIBUTO DELLO STATO PER OPERE	2.000.000.000	46.077.713.270		48.077.713.270		48.332.933.454	48.332.933.454
4 01 020	29	CONTRIBUTI MANUTENZIONE STRAORDINARIE MINISTERO LL. PP.	2.300.000.000	306.000.000		2.606.000.000	2.606.048.000		2.606.048.000
		TOTALI CATEGORIA 01	4.300.000.000	46.383.713.270		50.683.713.270	2.606.048.000	48.332.933.454	50.938.981.454
		Categoria 2* -							
4 02 010	30	TRASFERIMENTI DALLA REGIONE							
		TOTALI CATEGORIA 02							
		Categoria 3* - TRASFERIMENTI DA COMUNI E PROVINCE							
4 03 010	31	TRASFERIMENTI DALLA PROVINCIA							
4 03 020	32	TRASFERIMENTI DAI COMUNI							
		TOTALI CATEGORIA 03							





## XVI LEGISLATURA - DISEGNI DI LEGGE E RELAZIONI - DOCUMENTI

CONSUNTIVO FINANZIARIO ESERCIZIO 2000

AUTORITA' PORTUALE DI CAGLIARI

ENTRATE

Codice meccanog.	CAPITOLO		GESTIONE DI COMPETENZA						
	N.	DENOMINAZIONE	Previsioni			SOMME ACCERTATE			
			Iniziali	Variazioni		Definitive	Riscosse	Rimaste da riscuotere	Totale accertati
1	2	3	4	In aumento (7-4)	In diminz. (4-7)	7	8	9	10
4 04 010	33	Categoria 4* - TRASFERIM.DA ALTRI ENTI SETTORE PUBBLICO TRASFERIMENTI DA ALTRI ENTI DEL SETTORE PUBBLICO							
		TOTALI CATEGORIA 04							
		TOTALI TITOLO 4 - ENTRATE DA TRASFERIMENTI IN C/CAPITALE	4.300.000.000	46.383.713.270		50.683.713.270	2.606.048.000	48.332.933.454	50.938.981.454
		TITOLO 5 - ENTRATE DERIVANTI ACCENSIONE PRESTITI							
5 01 010	34	Categoria 1* - ASSUNZIONE DI MUTUI OPERAZIONI FINANZIARIE A MEDIO E LUNGO TERMINE							
		TOTALI CATEGORIA 01				0	0		0
5 02 010	35	Categoria 2* - ASSUNZIONE DI ALTRI DEBITI FINANZIARI OPERAZIONI FINANZIARIE A BREVE TERMINE							
5 02 020	36	DEPOSITI DI TERZI A CAUZIONE	30.000.000	20.000.000		50.000.000	46.855.044		46.855.044
		TOTALI CATEGORIA 02	30.000.000	20.000.000		50.000.000	46.855.044		46.855.044
5 03 010	37	Categoria 3* - EMISSIONE DI OBBLIGAZIONI EMISSIONE DI OBBLIGAZIONI							
		TOTALI CATEGORIA 03				0			
		TOTALI TITOLO 5 - ENTRATE DERIVANTI ACCENSIONE PRESTITI	30.000.000	20.000.000		50.000.000	46.855.044		46.855.044

## XVI LEGISLATURA - DISEGNI DI LEGGE E RELAZIONI - DOCUMENTI

CONSUNTIVO FINANZIARIO ESERCIZIO 2000		AUTORITA' PORTUALE DI CAGLIARI						ENTRATE				TOTALI
Differenze rispetto alle previsioni		Residui all'inizio dell'esercizio	Riscossi	Rimasti da riscuotere (16-14)	Totali (14+15)	Variazioni		Previsioni	Riscossioni	Differenze rispetto alle previsioni		dei residui attivi alla fine esercizio (9+15)
In piu' (10-7)	In meno (7-10)					In piu' (16-13)	In meno (13-16)			In piu' (20-19)	In meno (19-20)	
11	12	13	14	15	16	17	18	19	20	21	22	23
255.268.184		7.545.314.410	5.799.992.450	526.244.960	6.326.237.410		1.219.077.000	4.300.000.000	8.406.040.450	4.106.040.450		48.859.178.414
	3.144.956							30.000.000	46.855.044	16.855.044		
	3.144.956							30.000.000	46.855.044	16.855.044		
	3.144.956							30.000.000	46.855.044	16.855.044		

## XVI LEGISLATURA - DISEGNI DI LEGGE E RELAZIONI - DOCUMENTI

CONSUNTIVO FINANZIARIO ESERCIZIO 2000			AUTORITA' PORTUALE DI CAGLIARI			ENTRATE			
Codice meccanog.	CAPITOLO		GESTIONE DI COMPETENZA						
	N.	DENOMINAZIONE	Iniziali	Previsioni		Definitive (4+5-6)	SOMME ACCERTATE		
				In aumento (7-4)	In diminuz. (4-7)		Riscosse	Rinaste da riscuotere (10-8)	Totali accertati (8+9)
1	2	3	4	5	6	7	8	9	10
		TITOLO 6 - ENTRATE PER PARTITE DI GIRO							
		Categoria 1* - ENTRATE AVENTI NATURA DI PARTITE DI GIRO							
6 01 010	38	RITENUTE ERARIALI	1.200.000.000			1.200.000.000	1.237.747.739		1.237.747.739
6 01 020	39	RITENUTE PREVIDENZIALI E ASSISTENZIALI	250.000.000			250.000.000	192.662.310		192.662.310
6 01 030	40	RITENUTE DIVERSE	5.000.000			5.000.000			
6 01 040	41	I.V.A.	1.500.000.000			1.500.000.000	54.225.852	887.902.283	942.128.135
6 01 050	42	RECUPERO ANTICIPAZIONI AL PERSONALE DIPENDENTE	330.000.000			330.000.000	26.508.992	165.856.841	192.365.833
6 01 060	43	TRATTENUTE PER CONTO TERZI	60.000.000			60.000.000	3.652.056	18.411.304	22.063.360
6 01 070	44	RIMBORSO SOMME PAGATE PER CONTO TERZI	100.000.000	100.000.000		200.000.000	133.715.700	80.415.000	214.130.700
6 01 080	45	FONDO CASSA INTERNO - PARTITE IN SOSPESO	20.000.000			20.000.000	20.000.000		20.000.000
6 01 090	46								
		TOTALI CATEGORIA 01	3.465.000.000	100.000.000		3.565.000.000	1.668.512.649	1.152.585.428	2.821.098.077
		TOTALI TITOLO 6 - ENTRATE PER PARTITE DI GIRO	3.465.000.000	100.000.000		3.565.000.000	1.668.512.649	1.152.585.428	2.821.098.077

## XVI LEGISLATURA - DISEGNI DI LEGGE E RELAZIONI - DOCUMENTI

CONSUNTIVO FINANZIARIO ESERCIZIO 2000		AUTORITA' PORTUALE DI CAGLIARI						ENTRATE				TOTALI
Differenze rispetto alle previsioni		GESTIONE DEI RESIDUI ATTIVI						GESTIONE DI CASSA				dei residui attivi alla fine esercizio (9+15)
In piu' (10-7)	In meno (7-10)	Residui all'inizio dell'esercizio	Riscosti	Rimasti da riscuotere (16-14)	Totali (14+15)	Variazioni		Previsioni	Riscossioni	Differenze rispetto alle previsioni		
						In piu' (16-13)	In meno (13-16)			In piu' (20-19)	In meno (19-20)	
11	12	13	14	15	16	17	18	19	20	21	22	23
37.747.739								1.200.000.000	1.237.747.739	37.747.739		
	57.337.690							250.000.000	192.662.310		57.337.690	
	5.000.000							5.000.000			5.000.000	
	557.871.865	1.648.808.838	14.761.559	1.609.756.644	1.624.518.203		24.290.635	700.000.000	68.987.411		631.012.589	2.497.658.927
	137.634.167	421.234.685	116.318.826	304.915.859	421.234.685			150.000.000	142.827.818		7.172.182	470.772.700
	37.936.640							60.000.000	3.652.056		56.347.944	18.411.304
14.130.700								100.000.000	133.715.700	33.715.700		80.415.000
								20.000.000	20.000.000			
51.878.439	795.780.362	2.070.043.523	131.080.385	1.914.672.503	2.045.752.888		24.290.635	2.485.000.000	1.799.593.034	71.463.439	756.870.405	3.067.257.931
51.878.439	795.780.362	2.070.043.523	131.080.385	1.914.672.503	2.045.752.888		24.290.635	2.485.000.000	1.799.593.034	71.463.439	756.870.405	3.067.257.931

## XVI LEGISLATURA - DISEGNI DI LEGGE E RELAZIONI - DOCUMENTI

CONSUNTIVO FINANZIARIO ESERCIZIO 2000

AUTORITA' PORTUALE DI CAGLIARI

ENTRATE

Codice meccanog.	CAPITOLO		GESTIONE DI COMPETENZA						
	N.	DENOMINAZIONE	Previsioni			SOMME ACCERTATE			
			Iniziali	Variazioni		Definitive	Risorse	Rimaste da riscuotere	Totale accertati
1	2	3	4	In aumento (7-4)	In diminz. (4-7)	(4+9-6)	8	(10-8)	(8+9)
		RIEPILOGO DEI TITOLI							
		TOTALI TITOLO 1 - ENTRATE DA TRASFERIMENTI CORRENTI	6.912.000.000	613.000.000		7.525.000.000	6.173.746.243	457.607.839	6.631.354.082
		TOTALI TITOLO 2 - ALTRE ENTRATE	9.470.000.000	803.000.000		10.273.000.000	8.227.654.560	2.018.333.735	10.245.988.295
		TOTALI TITOLO 3 - ENTRATE PER ALIENAZIONE DI BENI	2.000.000			2.000.000			
		TOTALI TITOLO 4 - ENTRATE DA TRASFERIMENTI IN C/CAPITALE	4.300.000.000	46.383.713.270		50.683.713.270	2.606.048.000	48.332.933.454	50.938.981.454
		TOTALI TITOLO 5 - ENTRATE DERIVANTI ACCENSIONE PRESTITI	30.000.000	20.000.000		50.000.000	46.855.044		46.855.044
		TOTALI TITOLO 6 - ENTRATE PER PARTITE DI GIRO	3.465.000.000	100.000.000		3.565.000.000	1.668.512.649	1.152.585.428	2.821.098.077
		TOTALE TITOLI	24.179.000.000	47.919.713.270		72.098.713.270	18.722.816.496	51.961.460.456	70.684.276.952
1		Disavanzo finanziario di competenza							1.556.784.141
		TOTALE GENERALE DELL'ENTRATA	24.179.000.000	47.919.713.270		72.098.713.270	18.722.816.496	51.961.460.456	72.241.061.093

XVI LEGISLATURA - DISEGNI DI LEGGE E RELAZIONI - DOCUMENTI

CONSUNTIVO FINANZIARIO ESERCIZIO 2000		AUTORITA' PORTUALE DI CAGLIARI					ENTRATE					TOTALI		
Differenze rispetto alle previsioni		GESTIONE DEI RESIDUI ATTIVI					GESTIONE DI CASSA					dei residui attivi alla fine esercizio (9+15)		
In piu' (10-7)	In meno (7-10)	Residui all'inizio dell'esercizio	Riscossi	Rimasti da riscuotere (16-14)	Totale (14+15)	Variazioni		Previsioni	Riscossioni	Differenze rispetto alle previsioni				
11	12		13	14	15	16	In piu' (16-13)			In meno (13-16)	19		20	In piu' (20-19)
70.123.947	963.769.865	116.000.000	116.000.000		116.000.000	4	2	6.912.000.000	6.289.746.243	285.516.108	907.769.865	457.607.839		
351.555.776	378.567.481	4.298.763.672	1.359.061.922	1.959.052.545	3.318.114.467			10.425.000.000	9.586.716.482	184.799.065	1.023.082.583	3.977.386.280		
	2.000.000	331.200.000	21.200.000	310.000.000	331.200.000			2.000.000	21.200.000	21.200.000	2.000.000	310.000.000		
255.268.184		7.545.314.410	5.799.992.450	526.244.960	6.326.237.410			4.300.000.000	8.406.040.450	4.106.040.450		48.859.178.414		
	3.144.956							30.000.000	46.855.044	16.855.044				
51.878.439	795.780.362	2.070.043.523	131.080.385	1.914.672.503	2.045.752.888			24.290.635	1.799.593.034	71.463.439	756.870.405	3.067.257.931		
728.826.346	2.143.262.664	14.361.321.605	7.427.334.757	4.709.970.008	12.137.304.765			2.224.016.840	24.154.000.000	26.150.151.253	4.685.874.106	2.689.722.853	56.671.430.464	
728.826.346	2.143.262.664	14.361.321.605	7.427.334.757	4.709.970.008	12.137.304.765			2.224.016.840	24.154.000.000	26.150.151.253	4.685.874.106	2.689.722.853	56.671.430.464	

## XVI LEGISLATURA - DISEGNI DI LEGGE E RELAZIONI - DOCUMENTI

CONSUNTIVO FINANZIARIO ESERCIZIO 2000

AUTORITA' PORTUALE DI CAGLIARI

SPESE

Codice meccanog.	CAPITOLO		GESTIONE DI COMPETENZA						
	N.	DENOMINAZIONE	Previsioni			SOMME IMPEGGATE			
			Iniziali	Variazioni		Definitive	Pagate	Rimaste da pagare	Totali impegnati
1	2	3	4	5	6	7	8	9	10
	1	Disavanzo di amministrazione							
		TITOLO 1 - SPESE CORRENTI							
		Categoria 1* - SPESE PER GLI ORGANI DELL'ENTE							
1 01 010	1	COMPENSI, INDENNITA' E RIMBORSI AGLI ORGANI DI AMM. NE E CONTRO							
1 01 011	1a	EMOLUMENTI, INDENNITA' E RIMBORSI PRESIDENTE	550.000.000			550.000.000	494.739.084	3.561.800	498.300.884
1 01 012	1b	GETTONI E RIMBORSI COMITATO PORTUALE	105.000.000			105.000.000	89.008.889	7.080.000	96.088.889
1 01 013	1c	INDENNITA' E RIMBORSI COLLEGIO REVISORI	50.000.000	5.000.000		55.000.000	54.516.730	883.900	55.400.630
1 01 014	1d	GETTONI E RIMBORSI COMMISSIONI	115.000.000	15.000.000		130.000.000	118.171.000	4.000.000	122.171.000
		TOTALI CATEGORIA 01	820.000.000	20.000.000		840.000.000	756.435.703	15.525.700	771.961.403
		Categoria 2* - ONERI PER IL PERSONALE SERVIZIO							
1 02 010	2	EMOLUMENTI FISSI AL PERSONALE DIPENDENTE	2.000.000.000	30.000.000		2.030.000.000	1.963.736.690		1.963.736.690
1 02 020	3	EMOLUMENTI VARIABILI AL PERSONALE DIPENDENTE	205.000.000	5.000.000		210.000.000	189.056.971		189.056.971
1 02 030	4	EMOLUMENTI AL PERSONALE NON DIPENDENTE DALL'ENTE							
1 02 040	5	INDENNITA' E RIMBORSO SPESE PER MISSIONI	70.000.000			70.000.000	59.249.328	1.065.600	60.314.928
1 02 050	6	ALTRI ONERI PER IL PERSONALE (SUSSIDI, CONTRIBUTI, MENSA)	80.000.000			80.000.000	54.220.184	13.824.600	68.044.784
1 02 060	7	SPESE PER CORSI DI FORMAZIONE PER IL PERSONALE DIPENDENTE	15.000.000	8.000.000		23.000.000	6.917.500	4.310.000	11.227.500
1 02 070	8	ONERI PREVIDENZIALI E ASSISTENZIALI A CARICO DELL'ENTE	700.000.000			700.000.000	483.719.627	50.899.611	534.619.238
		TOTALI CATEGORIA 02	3.070.000.000	43.000.000		3.113.000.000	2.756.900.300	70.099.811	2.827.000.111
		Categoria 3* - SPESE P/L'ACQ. DI BENI DI CONSUMO E SERV.							
1 03 010	9	PRESTAZ. DI TERZI PER LA GESTIONE DI SERVIZI - RILEV. AI FINI IV	60.000.000	210.000.000		270.000.000	196.345.582	49.890.000	246.235.582

## XVI LEGISLATURA - DISEGNI DI LEGGE E RELAZIONI - DOCUMENTI

CONSUMATIVO FINANZIARIO ESERCIZIO 2000		AUTORITA' PORTUALE DI CAGLIARI					SPESE					TOTALI
Differenze rispetto alle previsioni		GESTIONE DEI RESIDUI PASSIVI					GESTIONE DI CASSA					dei residui passivi alla fine esercizio (9+15)
In piu' (10-7)	In meno (7-10)	Residui all'inizio dell'esercizio 13	Pagati 14	Rimasti da pagare (16-14) 15	Totali (14+15) 16	Variazioni		Previsioni 19	Pagamenti 20	Differenze rispetto alle previsioni		
						In piu' (16-13) 17	In meno (13-16) 18			In piu' (20-19) 21	In meno (19-20) 22	
11	12	13	14	15	16	17	18	19	20	21	22	23
		7.738.400	7.700.000		7.700.000		38.400		7.700.000	7.700.000		
	51.699.116							550.000.000	494.739.084		55.260.916	3.561.800
	8.911.111							105.000.000	89.008.889		15.991.111	7.080.000
400.630	7.829.000							50.000.000	54.516.730	4.516.730		883.900
								115.000.000	118.171.000	3.171.000		4.000.000
400.630	68.439.227	7.738.400	7.700.000		7.700.000		38.400	820.000.000	764.135.703	15.387.730	71.252.027	15.525.700
	66.263.310							2.000.000.000	1.963.736.690		36.263.310	
	20.943.029							205.000.000	189.056.971		15.943.029	
	9.685.072	32.951	32.951		32.951			70.000.000	59.282.279		10.717.721	1.065.600
	11.955.216	6.216.900	6.216.900		6.216.900			80.000.000	60.437.084		19.562.916	13.824.600
	11.772.500	6.525.000	6.525.000		6.525.000			15.000.000	13.442.500		1.557.500	4.310.000
	165.380.762	79.568.669	79.568.669		79.568.669			680.000.000	563.288.296		116.711.704	50.899.611
	285.999.889	92.343.520	92.343.520		92.343.520			3.050.000.000	2.849.243.820		200.756.180	70.899.811
	23.764.418	21.937.130	21.937.130		21.937.130			50.000.000	218.282.712	168.282.712		49.890.000



## XVI LEGISLATURA - DISEGNI DI LEGGE E RELAZIONI - DOCUMENTI

CONSUNTIVO FINANZIARIO ESERCIZIO 2000

AUTORITA' PORTUALE DI CAGLIARI

SPESE

Codice meccanog.	CAPITOLO		GESTIONE DI COMPETENZA						
	N.	DENOMINAZIONE	Previsioni			SOMME IMPEGGATE			
			Initiali	Variazioni		Definitive	Pagate	Rimaste da pagare	Totali impegnati
1	2	3	4	In aumento (7-4)	In diminz. (4-7)	(4+5-6)			
1 03 020	10	PRESTAZ. DI TERZI PER LAVORI, MANUTENZIONI E RIPARAZIONI - RILEV.	500.000.000		60.000.000	440.000.000	206.362.716	113.878.483	320.241.199
1 03 030	11	ACQ. MATERIALI DI CONSUMO - RILEV. AI FINI IVA	138.000.000	60.000.000		198.000.000	110.724.159	86.971.907	197.696.066
1 03 040	12	UTENZE ENERGIA E ACQUA - RILEV. AI FINI IVA	510.000.000	850.000.000		1.360.000.000	1.004.193.270	165.038.243	1.169.231.513
1 03 050	13	MATERIALI DI ECONOMATO - RILEV. AI FINI IVA	53.000.000			53.000.000	27.237.366	8.171.269	35.408.635
1 03 060	14	VESTIARIO DA LAVORO - RILEV. AI FINI IVA	9.000.000			9.000.000	215.597		215.597
1 03 070	15	SPESE DI RAPPRESENTANZA	30.000.000			30.000.000	10.269.800	300.480	10.570.280
1 03 080	16	SPESE POSTALI, TELEGRAFICHE E TELEFONICHE - RILEV. AI FINI IVA	85.000.000	3.000.000		88.000.000	71.140.301	11.023.668	82.163.969
1 03 090	17	SPESE P/CONSULENZE STUDI E PRESTAZ. PROFESSIONALI - RILEV. AI FI	1.200.000.000	593.000.000		1.793.000.000	884.655.935	568.837.046	1.453.492.981
1 03 100	18	LOCAZIONI PASSIVE - RILEV. AI FINI IVA	621.000.000			621.000.000	620.462.572		620.462.572
1 03 110	19	SPESE PROMOZIONALI, PROPAGANDA, QUOTE ASSOCIATIVE DI CATEGORIA	1.070.000.000			1.070.000.000	390.255.955	136.808.400	527.064.355
1 03 120	20	SPESE DI PUBBLICITA'	40.000.000			40.000.000	30.785.800		30.785.800
1 03 130	21	SPESE LEGALI, GIUDIZIARIE E VARIE - RILEV. AI FINI IVA	140.000.000			140.000.000	57.484.588	69.438.368	126.922.956
1 03 140	22	PREMI DI ASSICURAZIONE	130.000.000			130.000.000	116.451.560		116.451.560
1 03 150	23	SPESE PULIZIA UFFICI ED AREE PORTUALI - RILEVANTI AI FINI IVA	589.000.000	45.000.000		634.000.000	495.600.669	135.677.896	631.278.565
1 03 160	24	SPESE PER SERVIZI INFORMATICI E TELEMATICI - RILEV. AI FINI IVA	50.000.000	50.000.000		100.000.000		6.580.320	6.580.320
1 03 170	25	SPESE PER VIGILANZA - RILEV. AI FINI IVA	365.000.000			365.000.000	169.982.050	124.799.392	294.781.442
1 03 180	26	SPESE DIVERSE DI AMMINISTRAZIONE (TRASP. SANITARIE, REGISTRO)	150.000.000			150.000.000	81.855.299	37.607.358	119.462.657
		TOTALI CATEGORIA 03	5.740.000.000	1.811.000.000	60.000.000	7.491.000.000	4.474.023.219	1.515.022.830	5.989.046.049
		Categoria 4* - TRASFERIMENTI PASSIVI							
1 04 010	27	CONTRIB. P/STUDI RICERCHE SVILUPPO ATTIVITA' PORTUALI	300.000.000			300.000.000			

## XVI LEGISLATURA - DISEGNI DI LEGGE E RELAZIONI - DOCUMENTI

CONSUNTIVO FINANZIARIO ESERCIZIO 2000		AUTORITA' PORTUALE DI CAGLIARI						SPESE				TOTALI
Differenze rispetto alle previsioni		Residui all'inizio dell'esercizio	Pagati	Rimasti da pagare	Totali	Variazioni		Previsioni	Pagamenti	Differenze rispetto alle previsioni		del residui passivi alla fine esercizio
In piu' (10-7)	In meno (7-10)					In piu' (16-13)	In meno (13-16)			In piu' (20-19)	In meno (19-20)	
11	12	13	14	15	16	17	18	19	20	21	22	23
	119.758.801	80.572.755	79.600.892	971.863	80.572.755			450.000.000	285.963.608		164.036.392	114.850.346
	303.934	40.287.254	40.287.254		40.287.254			130.000.000	151.011.413	21.011.413		86.971.907
	190.768.487	34.465.895		27.016.590	27.016.590		7.449.305	500.000.000	1.004.193.270	504.193.270		192.054.833
	17.591.365	7.796.558	7.646.746	149.812	7.796.558			55.000.000	34.884.112		20.115.888	8.321.081
	8.784.403	3.558.857	3.558.857		3.558.857			9.000.000	3.774.454		5.225.546	
	19.429.720	14.466.760	14.466.760		14.466.760			27.000.000	24.736.560		2.263.440	300.480
	5.836.031	6.503.791	6.352.543		6.352.543		151.248	83.000.000	77.492.844		5.507.156	11.023.668
	339.507.019	249.748.385	216.518.485	25.336.900	241.855.385		7.893.000	1.000.000.000	1.101.174.420	101.174.420		594.173.946
	537.428	3.475.989					3.475.989	621.000.000	620.462.572		537.428	
	542.935.645	459.672.127	98.668.099	1.004.028	99.672.127		360.000.000	1.050.000.000	488.924.054		561.075.946	137.812.428
	9.214.200							35.000.000	30.785.800		4.214.200	
	13.077.044	24.450.798	24.450.798		24.450.798			140.000.000	81.935.386		58.064.614	69.438.368
	13.548.440	500.000	500.000		500.000			130.000.000	116.951.560		13.048.440	
	2.721.435	245.710.317	238.706.942		238.706.942		7.003.375	550.000.000	734.307.611	184.307.611		135.677.896
	93.419.680							50.000.000			50.000.000	6.580.320
	70.218.558	143.524.200	118.848.000	24.676.200	143.524.200			370.000.000	288.830.050		81.169.950	149.475.592
	30.537.343	21.389.099	7.410.905	13.978.194	21.389.099			150.000.000	89.266.204		60.733.796	51.585.552
	1.501.953.951	1.358.059.915	878.953.411	93.133.587	972.086.998		385.972.917	5.400.000.000	5.352.976.630	978.969.426	1.025.992.796	1.608.156.417
	300.000.000	300.000.000					300.000.000	300.000.000			300.000.000	

## XVI LEGISLATURA - DISEGNI DI LEGGE E RELAZIONI - DOCUMENTI

CONSUNTIVO FINANZIARIO ESERCIZIO 2000			AUTORITA' PORTUALE DI CAGLIARI			SPESE			
Codice meccanog.	CAPITOLO		GESTIONE DI COMPETENZA						
	N.	DENOMINAZIONE	Previsioni			SOMME IMPEGNATE			
			Iniziali	Variazioni		Definitive	Pagate	Rimaste da pagare	Totale impegnati
1	2	3	4	5	6	7	8	9	10
		TOTALI CATEGORIA 04	300.000.000			300.000.000	0		0
		Categoria 5* - ONERI FINANZIARI							
1 05 010	28	INTERESSI PASSIVI SPESE E COMMISSIONI BANCARIE	31.000.000		25.000.000	6.000.000	3.153.460		3.153.460
		TOTALI CATEGORIA 05	31.000.000		25.000.000	6.000.000	3.153.460		3.153.460
		Categoria 6* - ONERI TRIBUTARI							
1 06 010	29	IMPOSTE, TASSE E TRIBUTI VARI	855.000.000			855.000.000	209.385.000	645.592.490	854.977.490
		TOTALI CATEGORIA 06	855.000.000			855.000.000	209.385.000	645.592.490	854.977.490
		Categoria 7* - POSTE CORRETTIVE E COMPENS. ENTRATE CORR.							
1 07 010	30	RESTITUZIONI E RIMBORSI DIVERSI	370.000.000			370.000.000	241.881.871	125.568.473	367.450.344
		TOTALI CATEGORIA 07	370.000.000			370.000.000	241.881.871	125.568.473	367.450.344
		Categoria 8* - SPESE NON CLASSIFICABILI IN ALTRE VOCI							
1 08 010	31	SPESE PER LITI, ARBITRAGGI, RISARCIMENTI E ACCESSORI							
1 08 020	32	FONDO DI RISERVA	331.000.000		242.000.000	89.000.000			
1 08 030	33	ONERI VARI STRAORDINARI							
1 08 040	34	SPESE PER REALIZZO DELLE ENTRATE							
		TOTALI CATEGORIA 08	331.000.000		242.000.000	89.000.000	0		0
		TOTALI TITOLO 1 - SPESE CORRENTI	11.517.000.000	1.874.000.000	327.000.000	13.064.000.000	8.441.779.553	2.371.809.304	10.813.588.857

## XVI LEGISLATURA - DISEGNI DI LEGGE E RELAZIONI - DOCUMENTI

CONSUNTIVO FINANZIARIO ESERCIZIO 2000

AUTORITA' PORTUALE DI CAGLIARI

SPESE

Differenze rispetto alle previsioni		Residui all'inizio dell'esercizio	Pagati	Rimasti da pagare (16-14)	Totali (14+15)	Variazioni		Previsioni	Pagamenti	Differenze rispetto alle previsioni		TOTALI dei residui passivi alla fine esercizio (9+15)
In piu' (10-7)	In meno (7-10)					In piu' (16-13)	In meno (13-16)			In piu' (20-19)	In meno (19-20)	
11	12	13	14	15	16	17	18	19	20	21	22	23
	300.000.000	300.000.000					300.000.000	300.000.000			300.000.000	
	2.846.540	85.495.838					85.495.838	31.000.000	3.153.460		27.846.540	
	2.846.540	85.495.838					85.495.838	31.000.000	3.153.460		27.846.540	
	22.510	12.500.034	11.373.000		11.373.000		1.127.034	855.000.000	220.758.000		634.242.000	645.592.490
	22.510	12.500.034	11.373.000		11.373.000		1.127.034	855.000.000	220.758.000		634.242.000	645.592.490
	2.549.656	29.060.360	29.000.360		29.000.360		60.000	330.000.000	270.882.231		59.117.769	125.568.473
	2.549.656	29.060.360	29.000.360		29.000.360		60.000	330.000.000	270.882.231		59.117.769	125.568.473
	89.000.000											
	89.000.000											
400.630	2.250.811.773	1.885.198.067	1.019.370.291	93.133.587	1.112.503.878		772.694.189	10.786.000.000	9.461.149.844	994.357.156	2.319.207.312	2.464.942.891

## XVI LEGISLATURA - DISEGNI DI LEGGE E RELAZIONI - DOCUMENTI

CONSUNTIVO FINANZIARIO ESERCIZIO 2000			AUTORITA' PORTUALE DI CAGLIARI			SPESE			
Codice meccanog.	CAPITOLO		GESTIONE DI COMPETENZA						
	N.	DENOMINAZIONE	Previsioni			SOMME IMPEGNATE			
			Intiziali	Variazioni		Definitive	Pagate	Rinaste da pagare	Totale Impegnate
1	2	3	4	In aumento (7-4)	In diminz. (4-7)	(4+5-6)	8	9	10
		TITOLO 2 - SPESE IN CONTO CAPITALE							
		Categoria 1* - ACQUISIZIONE IMMOBILI E OPERE PORTUALI							
2 01 010	35	ACQ.E/O MANUTENZ.STRAORDINARIA DI AREE,OPERE E FABBRICATI PO	3.558.000.000	1.700.000.000		5.258.000.000	1.044.434.567	4.179.695.180	5.224.129.737
2 01 020	36	MANUT.STRAORD.PARTI COMUNI (MINISTERO LL.PP.)	4.300.000.000		322.000.000	3.978.000.000	194.737.181	3.726.045.760	3.920.782.941
2 01 021	36a	OPERE PORTUALI FINANZIATE DALLO STATO		48.077.713.270		48.077.713.270		48.077.713.270	48.077.713.270
		TOTALI CATEGORIA 01	7.858.000.000	49.777.713.270	322.000.000	57.313.713.270	1.239.171.738	55.983.454.210	57.222.625.948
		Categoria 2* - ACQUISIZIONE IMMOBILIZZAZIONI TECNICHE							
2 02 010	37	ACQUISIZIONE E MANUT. STRAORDINARIA DI IMPIANTI PORTUALI	177.000.000	300.000.000		477.000.000	25.338.500	419.216.900	444.555.400
2 02 020	38	ACQ.E/O MANUTENZ.STRAORDINARIE ATTREZZATURE,MACCHINARI E BEN	50.000.000	55.000.000		105.000.000	75.524.250	3.000.000	78.524.250
2 02 030	39	ACQUISTO MOBILI E MACCHINE DA UFFICIO	30.000.000	77.000.000		107.000.000	94.667.112	9.637.572	104.304.684
2 02 040	40	ACQUISTO BENI IMMATERIALI	950.000.000		550.000.000	400.000.000	126.862.440	15.444.724	142.307.164
		TOTALI CATEGORIA 02	1.207.000.000	432.000.000	550.000.000	1.089.000.000	322.392.302	447.299.196	769.691.498
		Categoria 3* - PARTECIPAZ.E ACQUISTI VALORI MOBILIARI							
2 03 010	41	SOTTOSCRIZIONI ED ACQUISTI DI PARTECIPAZIONI SOCIETARIE		100.000.000		100.000.000	30.000.000	70.000.000	100.000.000
2 03 020	42	CONF.QUOTE.PARTICIPAZ.AL PATRIMONIO ALTRI ENTI							
2 03 030	43	ACQUISTO DI TITOLI							
		TOTALI CATEGORIA 03		100.000.000		100.000.000	30.000.000	70.000.000	100.000.000
		Categoria 4* - DEPOSITI BANCARI,CREDITI E ANTICIPAZIONI							
2 04 010	44	VERSAMENTI SU DEPOSITI BANCARI							

## XVI LEGISLATURA - DISEGNI DI LEGGE E RELAZIONI - DOCUMENTI

CONSUNTIVO FINANZIARIO ESERCIZIO 2000		AUTORITA' PORTUALE DI CAGLIARI						SPESE				TOTALI	
Differenze rispetto alle previsioni		Residui all'inizio dell'esercizio	GESTIONE DEI RESIDUI PASSIVI				Variazioni		GESTIONE DI CASSA		Differenze rispetto alle previsioni		dei residui passivi alla fine esercizio
In piu' (10-7)	In meno (7-10)		Pagati	Rimasti da pagare (16-14)	Totali (14+15)	In piu' (16-13)	In meno (13-16)	Previsioni	Pagamenti	In piu' (20-19)	In meno (19-20)		
11	12		13	14	15	16	17	18	19	20	21	22	
	33.870.263	5.701.833.933	2.573.311.399	3.128.522.534	5.701.833.933			4.000.000.000	3.617.745.956		382.254.044	7.308.217.714	
	57.217.059	5.800.032.848	1.638.836.139	4.161.196.709	5.800.032.848			4.500.000.000	1.833.573.320		2.666.426.680	7.887.242.469	
												48.077.713.270	
	91.087.322	11.501.866.781	4.212.147.538	7.289.719.243	11.501.866.781			8.500.000.000	5.451.319.276		3.048.680.724	63.273.173.453	
	32.444.600	126.820.500	56.698.000	70.120.000	126.818.000		2.500	250.000.000	82.036.500		167.963.500	489.336.900	
	26.475.750	11.400.000	11.400.000		11.400.000			45.000.000	86.924.250	41.924.250		3.000.000	
	2.695.316	77.366.504	71.966.504	5.400.000	77.366.504			30.000.000	166.633.616	136.633.616		15.037.572	
	257.692.836	609.330.318	609.330.318		609.330.318			1.000.000.000	736.192.758		263.807.242	15.444.724	
	319.308.502	824.917.322	749.394.822	75.520.000	824.914.822		2.500	1.325.000.000	1.071.787.124	178.557.866	431.770.742	522.819.196	
		61.000.000	60.200.000		60.200.000		800.000		90.200.000	90.200.000		70.000.000	
		61.000.000	60.200.000		60.200.000		800.000		90.200.000	90.200.000		70.000.000	

## XVI LEGISLATURA - DISEGNI DI LEGGE E RELAZIONI - DOCUMENTI

CONSUNTIVO FINANZIARIO ESERCIZIO 2000

AUTORITA' PORTUALE DI CAGLIARI

SPESE

Codice meccanog.	CAPITOLO		GESTIONE DI COMPETENZA						
	N.	DENOMINAZIONE	Previsioni			SOMME IMPEGNATE			
			Iniziali	Variazioni		Definitive	Pagate	Rimaste da pagare	Totali impegnati
1	2	3	4	In aumento (7-4)	In diminz. (4-7)	(4+5-6)	8	9	10
2 04 020	45	DEPOSITI A CAUZIONE PRESSO TERZI	2.000.000			2.000.000			
2 04 030	46	CONCESSIONI DI CREDITI DIVERSI							
		TOTALI CATEGORIA 04	2.000.000			2.000.000	0		0
		Categoria 5* - T.F.R. DOVUTO AL PERSONALE DIPENDENTE							
2 05 010	47	TRATTAMENTO DI FINE RAPPORTO AL PERSONALE DIPENDENTE	100.000.000	370.000.000		470.000.000	465.951.669	1.250.000	467.201.669
		TOTALI CATEGORIA 05	100.000.000	370.000.000		470.000.000	465.951.669	1.250.000	467.201.669
		TOTALI TITOLO 2 - SPESE IN CONTO CAPITALE	9.167.000.000	50.679.713.270	872.000.000	58.974.713.270	2.057.515.709	56.502.003.406	58.559.519.115

## XVI LEGISLATURA - DISEGNI DI LEGGE E RELAZIONI - DOCUMENTI

CONSUNTIVO FINANZIARIO ESERCIZIO 2000		AUTORITA' PORTUALE DI CAGLIARI						SPESE				TOTALI
Differenze rispetto alle previsioni		GESTIONE DEI RESIDUI PASSIVI						GESTIONE DI CASSA				dei residui passivi alla fine esercizio (9+15)
In piu' (10-7)	In meno (7-10)	Residui all'inizio dell'esercizio 13	Pagati 14	Rimasti da pagare (16-14) 15	Totali (14+15) 16	Variazioni		Previsioni 19	Pagamenti 20	Differenze rispetto alle previsioni		
						In piu' (16-13) 17	In meno (13-16) 18			In piu' (20-19) 21	In meno (19-20) 22	
11	12	13	14	15	16	17	18	19	20	21	22	23
	2.000.000							2.000.000			2.000.000	
	2.000.000							2.000.000			2.000.000	
	2.798.331	2.500.000	2.500.000		2.500.000			100.000.000	468.451.669	368.451.669		1.250.000
	2.798.331	2.500.000	2.500.000		2.500.000			100.000.000	468.451.669	368.451.669		1.250.000
	415.194.155	12.390.284.103	5.024.242.360	7.365.239.243	12.389.481.603		802.500	9.927.000.000	7.081.758.069	637.209.535	3.482.451.466	63.867.242.649



## XVI LEGISLATURA - DISEGNI DI LEGGE E RELAZIONI - DOCUMENTI

CONSUNTIVO FINANZIARIO ESERCIZIO 2000

AUTORITA' PORTUALE DI CAGLIARI

SPESE

Codice meccanog.	CAPITOLO		GESTIONE DI COMPETENZA						
	N.	DENOMINAZIONE	Previsioni			SOMME IMPEGNATE			
			Initiali	Variazioni		Definitive	Pagate	Rimaste da pagare	Totale Impegnate
1	2	3	4	In aumento (7-4)	In diminz. (4-7)	(4+5-6)	8	(10-8)	(8+9)
		TITOLO 3 - SPESE P/ESTINZIONE MUTUI E ANTICIPAZIONI							
		Categoria 1° - RIMBORSI DI MUTUI							
3 01 010	48	RIMBORSO DI FINANZIAMENTI A BREVE TERMINE							
3 01 020	49	RIMBORSO DI FINANZIAMENTI A MEDIO E LUNGO TERMINE							
		TOTALI CATEGORIA 01				0	0		0
		Categoria 2° - RIMBORSO DI ANTICIPAZIONI PASSIVE							
3 02 010	50	RIMBORSO DI ANTICIPAZIONI PASSIVE							
		TOTALI CATEGORIA 02							
		Categoria 3° - RIMBORSO DI OBBLIGAZIONI							
3 03 010	51	RIMBORSO DI OBBLIGAZIONI							
		TOTALI CATEGORIA 03							
		Categoria 4° - ESTINZIONE DI DEBITI DIVERSI							
3 04 010	52	RESTITUZIONE DI DEPOSITI DI TERZI A CAUZIONE	30.000.000	20.000.000		50.000.000	2.000.000	44.855.044	46.855.044
		TOTALI CATEGORIA 04	30.000.000	20.000.000		50.000.000	2.000.000	44.855.044	46.855.044
		TOTALI TITOLO 3 - SPESE P/ESTINZIONE MUTUI E ANTICIPAZIONI	30.000.000	20.000.000		50.000.000	2.000.000	44.855.044	46.855.044

## XVI LEGISLATURA - DISEGNI DI LEGGE E RELAZIONI - DOCUMENTI

CONSUNTIVO FINANZIARIO ESERCIZIO 2000		AUTORITA' PORTUALE DI CAGLIARI					SPESE					TOTALI
Differenze rispetto alle previsioni		GESTIONE DEI RESIDUI PASSIVI					GESTIONE DI CASSA					dei residui passivi alla fine esercizio (9+15)
In piu' (10-7)	In meno (7-10)	Residui all'inizio dell'esercizio 13	Pagati 14	Rimasti da pagare (16-14) 15	Totali (14+15) 16	Variazioni		Previsioni 19	Pagamenti 20	Differenze rispetto alle previsioni		
						In piu' (16-13) 17	In meno (13-16) 18			In piu' (20-19) 21	In meno (19-20) 22	
11	12	13	14	15	16	17	18	19	20	21	22	23
	3.144.956	224.527.131	2.852.780	221.674.351	224.527.131			10.000.000	4.852.780		5.147.220	266.529.395
	3.144.956	224.527.131	2.852.780	221.674.351	224.527.131			10.000.000	4.852.780		5.147.220	266.529.395
	3.144.956	224.527.131	2.852.780	221.674.351	224.527.131			10.000.000	4.852.780		5.147.220	266.529.395

## XVI LEGISLATURA - DISEGNI DI LEGGE E RELAZIONI - DOCUMENTI

CONSUNTIVO FINANZIARIO ESERCIZIO 2000			AUTORITA' PORTUALE DI CAGLIARI			SPESE			
Codice meccanog.	CAPITOLO		GESTIONE DI COMPETENZA						
	N.	DENOMINAZIONE	Previsioni			SOMME IMPEGNATE			
			Iniziali	Variazioni		Definitive	Pagate	Rimaste da pagare	Totale impegnate
1	2	3	4	In aumento (7-4)	In diminz. (4-7)	(4+5-6)	8	(10-8)	(8+9)
		TITOLO 4 - SPESE AVENTI NATURA DI PARTITE DI GIRO							
		Categoria 1 <sup>a</sup> - SPESE AVENTI NATURA DI PARTITE DI GIRO							
4 01 010	53	RITENUTE ERARIALI	1.200.000.000			1.200.000.000	1.118.358.405	119.389.334	1.237.747.739
4 01 020	54	RITENUTE PREVIDENZIALI ED ASSISTENZIALI	250.000.000			250.000.000	171.328.576	21.333.734	192.662.310
4 01 030	55	RITENUTE DIVERSE	5.000.000			5.000.000			
4 01 040	56	IVA	1.500.000.000			1.500.000.000	811.815.504	130.312.631	942.128.135
4 01 050	57	ANTICIPAZIONI DELL' ENTE AL PERSONALE DIPENDENTE	330.000.000			330.000.000	192.365.833		192.365.833
4 01 060	58	VERSAMENTO TRATTENUTE A FAVORE DI TERZI	60.000.000			60.000.000	3.213.056	18.850.304	22.063.360
4 01 070	59	SOMME PAGATE PER CONTO TERZI	100.000.000	100.000.000		200.000.000	123.280.700	90.850.000	214.130.700
4 01 080	60	FONDO CASSA INTERNO - PARTITE IN SOSPESO	20.000.000			20.000.000	20.000.000		20.000.000
		TOTALI CATEGORIA 01	3.465.000.000	100.000.000		3.565.000.000	2.440.362.074	380.736.003	2.821.098.077
		TOTALI TITOLO 4 - SPESE AVENTI NATURA DI PARTITE DI GIRO	3.465.000.000	100.000.000		3.565.000.000	2.440.362.074	380.736.003	2.821.098.077

## XVI LEGISLATURA - DISEGNI DI LEGGE E RELAZIONI - DOCUMENTI

CONSUNTIVO FINANZIARIO ESERCIZIO 2000		AUTORITA' PORTUALE DI CAGLIARI					SPESE					TOTALI
Differenze rispetto alle previsioni		GESTIONE DEI RESIDUI PASSIVI					GESTIONE DI CASSA					dei residui passivi alla fine esercizio (9+15)
In piu' (10-7)	In meno (7-10)	Residui all'inizio dell'esercizio 13	Pagati 14	Rimasti da pagare (16-14) 15	Totali (14+15) 16	Variazioni		Previsioni 19	Pagamenti 20	Differenze rispetto alle previsioni		
						In piu' (16-13) 17	In meno (13-16) 18			In piu' (20-19) 21	In meno (19-20) 22	
11	12	13	14	15	16	17	18	19	20	21	22	23
37.747.739		112.235.755	112.233.000		112.233.000		2.755	1.100.000.000	1.230.591.405	130.591.405		119.389.334
	57.337.690	30.245.729	30.245.729		30.245.729			240.000.000	201.574.305		38.425.695	21.333.734
	5.000.000							5.000.000			5.000.000	
	557.871.865	58.137.367	52.056.415	4.427.864	56.484.279		1.653.088	1.500.000.000	863.871.919		636.128.081	134.740.495
	137.634.167							330.000.000	192.365.833		137.634.167	
	37.936.640	480.000	480.000		480.000			56.000.000	3.693.056		52.306.944	18.850.304
14.130.700								100.000.000	123.280.700	23.280.700		90.850.000
								20.000.000	20.000.000			
51.878.439	795.780.362	201.098.851	195.015.144	4.427.864	199.443.008		1.655.843	3.351.000.000	2.635.377.218	153.872.105	869.494.887	385.163.867
51.878.439	795.780.362	201.098.851	195.015.144	4.427.864	199.443.008		1.655.843	3.351.000.000	2.635.377.218	153.872.105	869.494.887	385.163.867

## XVI LEGISLATURA - DISEGNI DI LEGGE E RELAZIONI - DOCUMENTI

CONSUNTIVO FINANZIARIO ESERCIZIO 2000

AUTORITA' PORTUALE DI CAGLIARI

SPESE

Codice meccanog.	CAPITOLO		GESTIONE DI COMPETENZA						
	N.	DENOMINAZIONE	Previsioni				SOMME IMPEGNATE		
			Iniziali	Variazioni		Definitive	Pagate	Rimaste da pagare	Totali impegnati
1	2	3	4	In aumento (7-4)	In diminz. (4-7)	(4+5-6)	8	(10-8)	(8+9)
		RIEPILOGO DEI TITOLI							
		TOTALI TITOLO 1 - SPESE CORRENTI	11.517.000.000	1.874.000.000	327.000.000	13.064.000.000	8.441.779.553	2.371.809.304	10.813.588.857
		TOTALI TITOLO 2 - SPESE IN CONTO CAPITALE	9.167.000.000	50.679.713.270	872.000.000	58.974.713.270	2.057.515.709	56.502.003.406	58.559.619.115
		TOTALI TITOLO 3 - SPESE P/ESTINZIONE MUTUI E ANTICIPAZIONI	30.000.000	20.000.000		50.000.000	2.000.000	44.855.044	46.855.044
		TOTALI TITOLO 4 - SPESE AVENTI NATURA DI PARTITE DI GIRO	3.465.000.000	100.000.000		3.565.000.000	2.440.362.074	380.736.003	2.821.098.077
		TOTALE TITOLI	24.179.000.000	52.673.713.270	1.199.000.000	75.653.713.270	12.941.657.336	59.299.403.757	72.241.061.093
	2	Avanzo di cassa							
		TOTALE GENERALE DELLE SPESE	24.179.000.000	52.673.713.270	1.199.000.000	75.653.713.270	12.941.657.336	59.299.403.757	72.241.061.093

X

⊕

## XVI LEGISLATURA - DISEGNI DI LEGGE E RELAZIONI - DOCUMENTI

CONSUNTIVO FINANZIARIO ESERCIZIO 2000		AUTORITA' PORTUALE DI CAGLIARI					SPESE					TOTALI
Differenze rispetto alle previsioni		GESTIONE DEI RESIDUI PASSIVI					GESTIONE DI CASSA					del residuo passivo alla fine esercizio (9+15)
In piu' (10-7)	In meno (7-10)	Residui all'inizio dell'esercizio	Pagati	Rimasti da pagare (16-14)	Totali (14+15)	Variazioni		Previsioni	Pagamenti	Differenze rispetto alle previsioni		
						In piu' (16-13)	In meno (13-16)			In piu' (20-19)	In meno (19-20)	
11	12	13	14	15	16	17	18	19	20	21	22	23
400.630	2.250.811.773	1.885.198.067	1.019.370.291	93.133.587	1.112.503.878		772.694.189	10.786.000.000	9.461.149.844	994.357.156	2.319.207.312	2.464.942.891
	415.194.155	12.390.284.103	5.024.242.360	7.365.239.243	12.389.481.603		802.500	9.927.000.000	7.081.758.069	637.209.535	3.482.451.466	63.867.242.649
	3.144.956	224.527.131	2.852.780	221.674.351	224.527.131			10.000.000	4.852.780		5.147.220	266.529.395
51.878.439	795.780.362	201.098.851	195.015.144	4.427.864	199.443.008		1.655.843	3.351.000.000	2.635.377.218	153.872.105	869.494.887	385.163.867
52.279.069	3.464.931.246	14.701.108.152	6.241.480.575	7.684.475.045	13.925.955.620		775.152.532	24.074.000.000	19.183.137.911	1.785.438.796	6.676.300.885	66.983.878.802
									6.967.013.342			
52.279.069	3.464.931.246	14.701.108.152	6.241.480.575	7.684.475.045	13.925.955.620		775.152.532	24.074.000.000	26.150.151.253	1.785.438.796	6.676.300.885	66.983.878.802

## XVI LEGISLATURA – DISEGNI DI LEGGE E RELAZIONI - DOCUMENTI

Riepilogo per articoli di alcuni capitoli del Rendiconto Finanziario

ENTRATE

CAPITOLO	IMPORTE	TOTALE
<b>E201030 Proventi Magazzini e aree portuali</b>		<b>135.884.087</b>
Occupazione temporanee aree	27.420.412	
Occupazione temporanee specchi acquei	1.363.124	
Affidamento gestione parcheggi	107.100.551	
<b>E201040 Proventi diversi</b>		<b>118.005.223</b>
Proventi pesa portuale	65.763.275	
Proventi prestazioni diverse (noleggio sprader, vendita rottami, .....)	52.241.948	
<b>E204020 Entrate varie ed eventuali</b>		<b>3.966.367.234</b>
Penalità di mora	2.395.234	
Altre entrate (rimborso INPS+ rimborso furto motorino)	3.963.972.000	
<b>E401010 Contributo dello stato per opere</b>		<b>48.332.933.454</b>
1° lotto banchinamento lato ovest Porto Canale	46.077.713.270	
Avvio 1ª fase escavo	2.000.000.000	
1ª perizia di variante progetto semirimorchi	255.220.184	

## XVI LEGISLATURA – DISEGNI DI LEGGE E RELAZIONI - DOCUMENTI

Riepilogo per articoli di alcuni capitoli del Rendiconto Finanziario

SPESE

<b>U103010</b>	<b>Prestazioni di terzi per la gestione dei servizi</b>	<b>246.235.582</b>
	Bus navetta interno Porto e tour card crocieristi	141.910.585
	Servizio accoglienza pax c/o S.M. e Crocieristi	94.799.997
	Disciplina traffico auto imbarco/sbarco navi di linea	9.525.000
<b>U103020</b>	<b>Prestazioni e lavori di terzi per manut., riparazioni e adattamenti diversi</b>	<b>320.241.199</b>
	Lavori di manutenzione ordinaria impianti parti comuni portuali	240.449.637
	Lavori di manutenzione delle gru e impianti carco/scarico	17.492.384
	Impianti di condizionamento	7.091.388
	Manutenzione porte automatiche e impianto elettrico stazione marittima	17.601.373
	Manutenzione sulle macchine d'ufficio	18.075.052
	Manutenzione auto/moto	5.774.819
	lavori diversi	13.756.546
<b>U103030</b>	<b>Acquisto materiali di consumo</b>	<b>197.696.066</b>
	Materiali di consumo ineducibili	97.500
	Acquisto materiali di ricambio per gru	97.542.622
	Carburanti e lubrificanti gru portuali	22.852.398
	Consumo auto/moto di servizio	6.432.217
	Acquisti diversi	70.771.329



## XVI LEGISLATURA – DISEGNI DI LEGGE E RELAZIONI - DOCUMENTI

Riepilogo per articoli di alcuni capitoli del Rendiconto Finanziario

<b>U103110</b>	<b>Spese promozionali, propaganda, quote associative di categoria</b>	<b>527.064.355</b>
	Inserzioni pubblicitarie su riviste nazionali ed internazionali	66.305.550
	Quote associative e contributi manifestazioni	314.352.039
	Partecipazioni fiere (pannelli espositivi, brochures e altri derivati)	146.406.766
<b>U103180</b>	<b>Spese diverse di amministrazione</b>	<b>119.462.657</b>
	Pagamento bolli e imposta registro concessioni (recuperati sul cap.E203010)	52.604.500
	Spese di trasporto e spedizione	12.354.228
	Spese smaltimento rifiuti	24.995.876
	Tasse circolazione auto/moto	1.347.000
	Spese diverse amministrazione (sviluppo foto,acquisto acqua, stenoreg.C.P.....)	28.161.053
<b>U105010</b>	<b>Interessi passivi spese e commissioni bancarie</b>	<b>3.153.460</b>
	Spese e commissioni bancarie	2.699.692
	Interessi passivi	453.768
<b>U107010</b>	<b>Restituzioni e rimborsi diversi</b>	<b>367.450.344</b>
	Aggio a Soc. Tirrenia	257.948.775
	Prestazione Carovana Doganale	52.324.395
	Restituzione somme introitate a vario titolo (restituzione e rimb.diversi)	25.550.727
	Spese cooperazione Progetto Port Net Med e Medair	31.626.447

**BILANCIO D'ESERCIZIO  
STATO PATRIMONIALE AL 31.12.00**

A) IMMOBILIZZAZIONI	Anno 1999	Anno 2000
<b>I - Immobilizzazioni immateriali</b>		
1. Spese di impianto ampliamento e riorganizzazione	-	-
2. Ricerca, sviluppo e pubblicità	-	-
3. Diritti di brevetto industriale	-	-
4. Altri costi pluriennali	410.032.735	651.342.647
<b>TOTALE I</b>	<b>410.032.735</b>	<b>651.342.647</b>
<b>II - Immobilizzazioni materiali</b>		
1. Fabbricati e opere portuali	4.461.416.230	3.439.575.803
2. Costruzioni in corso	-	4.575.807.836
3. Diritti reali	-	-
4. Impianti, macchinari e attrezzature	1.927.613.463	1.864.302.497
5. Automezzi	2.487.736	38.985.000
6. Mobili e macchine d'ufficio	212.554.447	227.596.254
7. Manutenzioni straordinarie	2.877.674.441	4.118.959.802
<b>TOTALE II</b>	<b>9.481.746.317</b>	<b>14.265.227.192</b>
<b>III - Immobilizzazioni finanziarie</b>		
1. Partecipazioni in Società	61.000.000	150.000.000
2. Conferimenti e quote in altri Enti	-	-
3. Depositi vincolati	-	-
4. Mutui e anticipazioni	-	-
5. Prestiti al personale	457.104.306	506.642.321
6. Crediti verso gestioni autonome	-	-
7. Depositi cauzionali	-	-
8. Crediti diversi di durata superiore all'anno	9.662.373.785	1.406.733.109
<b>TOTALE III</b>	<b>10.180.478.091</b>	<b>2.063.375.430</b>
<b>TOTALE IMMOBILIZZAZIONI (AI II+III)</b>	<b>20.072.257.143</b>	<b>16.979.945.269</b>

## XVI LEGISLATURA – DISEGNI DI LEGGE E RELAZIONI - DOCUMENTI

B) ATTIVO CIRCOLANTE	Anno 1999	Anno 2000
<b>I - Rimanenze d'esercizio</b>		
1. Rimanenze di prodotti	-	-
2. Rimanenze di materie prime e materiali di consumo	339.732.289	326.322.655
3. Rimanenze diverse	-	-
<b>TOTALE I</b>	<b>339.732.289</b>	<b>326.322.655</b>
<b>II - Crediti e residui attivi</b>		
1. Crediti verso lo Stato ed altri Enti	881.829.201	50.991.930.754
2. Crediti verso iscritti, soci e terzi contribuenti	-	-
3. Crediti verso clienti (al netto del F.do svalutazione crediti)	3.613.204.945	3.548.371.561
4. Crediti per annualità, semestralità	-	-
5. Crediti diversi di durata inferiore all'anno	401.942.757	370.148.113
<b>TOTALE II</b>	<b>4.896.976.903</b>	<b>54.910.450.428</b>
<b>III - Attività finanziarie che non costituiscono immobilizzazioni (oppure disponibilità finanziaria)</b>		
1. Partecipazioni societarie	-	-
2. Titoli emessi o garantiti dallo Stato	-	-
3. Obbligazioni e cartelle fondiarie	-	-
4. Buoni postali	-	-
5. Altri Titoli	-	10.200.000
<b>TOTALE III</b>	<b>-</b>	<b>10.200.000</b>
<b>IV - Disponibilità liquide</b>		
1. Denaro e valori di cassa	-	-
2. Banche	-	-
3. C/C contabilità speciale Tesoreria	16.469.518.160	23.436.531.502
4. C/C postali	-	-
<b>TOTALE IV</b>	<b>16.469.518.160</b>	<b>23.436.531.502</b>
<b>TOTALE ATTIVO CIRCOLANTE (B I+II+III+IV)</b>	<b>21.706.227.352</b>	<b>78.683.504.585</b>

## XVI LEGISLATURA – DISEGNI DI LEGGE E RELAZIONI - DOCUMENTI

	Anno 1999	Anno 2000
<b>C) RATEI E RISCOINTI ATTIVI</b>		
1. Ratei Attivi	<u>13.355.778</u>	<u>-</u>
2. Risconti Attivi	<u>-</u>	<u>4.123.339</u>
3. Costi Anticipati	<u>842.902.000</u>	<u>493.726.350</u>
<b>TOTALE (CI+II+III)</b>	<u>856.257.778</u>	<u>497.849.689</u>
<b>TOTALE ATTIVITA' (A+B+C)</b>	<u>42.634.742.273</u>	<u>96.161.299.543</u>
<b>D) CONTI D'ORDINE</b>		
1. Sistema dei rischi	<u>-</u>	<u>-</u>
2. Sistema degli impegni	<u>11.988.104.865</u>	<u>62.590.618.121</u>
3. Beni di terzi presso l'Ente	<u>5.751.332.609</u>	<u>5.751.332.609</u>
4. Beni dell'Ente presso terzi	<u>-</u>	<u>-</u>
<b>TOTALE CONTI D'ORDINE</b>	<u>17.739.437.474</u>	<u>68.341.950.730</u>

	- PASSIVITA' -	Anno 1999	Anno 2000
<b>A) PATRIMONIO NETTO</b>			
1. Fondo di dotazione		<u>2.200.936.888</u>	<u>2.200.936.888</u>
2. Riserva obbligatoria		<u>11.638.903.860</u>	<u>15.425.685.964</u>
3. Riserva facoltativa		<u>-</u>	<u>-</u>
4. Fondo accantonamento ex art.55 DPR 917/86		<u>9.510.099.034</u>	<u>9.510.099.034</u>
5. Avanzo/Disavanzo economico esercizi precedenti Altri Titoli		<u>-</u>	<u>-</u>
6. Avanzo economico dell'esercizio		<u>3.786.782.104</u>	<u>3.844.023.469</u>
	<b>TOTALE A</b>	<u>27.136.721.886</u>	<u>30.980.745.355</u>
<b>B) FONDI PER RISCHI ED ONERI</b>			
1. Fondo imposte e tasse		<u>0 -</u>	<u>-</u>
2. Fondo rischi e oneri		<u>-</u>	<u>95.000.000</u>
3. Altri accantonamenti		<u>-</u>	<u>-</u>
4. Fondo residuo perenti		<u>1 -</u>	<u>-</u>
	<b>TOTALE B</b>	<u>-</u>	<u>95.000.000</u>
<b>C) TRATTAMENTO DI FINE RAPPORTO DI LAVORO SUBORDINATO</b>			
		<u>722.968.086</u>	<u>419.495.569</u>
	<b>TOTALE C</b>	<u>722.968.086</u>	<u>419.495.569</u>

## XVI LEGISLATURA – DISEGNI DI LEGGE E RELAZIONI - DOCUMENTI

D) DEBITI	Anno 1999	Anno 2000
<b>I - Debiti di Tesoreria</b>		
1. Scoperti di conto corrente	-	-
<b>TOTALE I</b>	-	-
<b>II Debiti e residui passivi</b>		
1. Debiti verso lo Stato	112.235.755	119.389.626
2. Debiti verso Enti Pubblici	-	-
3. Debiti verso terzi per prestazioni dovute	-	57.265.218.864
4. Debiti verso fornitori	923.982.046	2.085.721.852
5. Debiti verso terzi per prestazioni ricevute	360.843.521	474.938.162
6. Mutui ed anticipazioni passive	-	-
7. Obbligazioni in circolazione	-	-
8. Debiti verso il personale per depositi	-	-
9. Debiti verso gestioni autonome	-	-
10. Debiti tributari	332.568.952	736.692.490
11. Debiti verso istituti di previdenza e di sicurezza sociale	112.794.398	73.922.345
12. Altri debiti	1.178.754.483	883.405.600
<b>TOTALE II</b>	3.021.179.155	61.639.288.939
<b>TOTALE DEBITI D</b>	3.021.179.155	61.639.288.939
<b>E) RATEI E RISCONTI PASSIVI</b>		
1. Ratei Passivi	-	-
2. Risconti passivi	4.175.444.125	2.629.161.841
3. Ricavi anticipati	7.578.429.021	397.607.839
<b>TOTALE E</b>	11.753.873.146	3.026.769.680
<b>TOTALE PASSIVITA' (A+B+C+D+E)</b>	42.634.742.273	96.161.299.543
<b>F) CONTI D'ORDINE</b>		
1. Sistema dei rischi	-	-
2. Sistema degli impegni	11.988.104.865	62.590.618.121
3. Beni di terzi presso l'Ente	5.751.332.609	5.751.332.609
4. Beni dell'Ente presso terzi	-	-
<b>TOTALE CONTI D'ORDINE</b>	17.739.437.474	68.341.950.730

## CONTO ECONOMICO GENERALE AL 31.12.00

A) ENTRATE CORRENTI	Anno 1999	Anno 2000
1. Trasferimenti correnti	6.632.251.470	6.631.354.082
2. Altre entrate	5.431.248.081	10.245.988.295
<b>TOTALE A</b>	<b>12.063.499.551</b>	<b>16.877.342.377</b>
B) SPESE CORRENTI		
3. Spese per gli organi istituzionali	813.573.282	771.961.403
4. Oneri per il personale in attività di servizio	2.838.804.621	2.827.000.111
5. Spese per acquisti di beni o servizi	4.963.909.277	5.989.046.049
6. Oneri finanziari	30.636.136	3.153.460
7. Oneri diversi gestione	891.455.076	368.919.844
<b>TOTALE B</b>	<b>9.538.378.392</b>	<b>9.960.080.867</b>
<b>DIFFERENZA (A - B)</b>	<b>2.525.121.159</b>	<b>6.917.261.510</b>
C) AMMORTAMENTI E SVALUTAZIONI		
8. Ammortamento immobilizzazioni materiali	374.800.897	1.468.065.139
9. Ammortamento immobilizzazioni immateriali	567.414.867	894.500.528
10. Altre svalutazioni delle immobilizzazioni	-	-
11. Svalutazione crediti e titoli	18.539.167	270.000.000
12. Variazioni delle rimanenze di materie prime e materiali di consumo	- 3.852.261	13.409.634
13. Accantonamenti per adeguamento trattamento fine rapporto personale dipendente	187.930.051	163.729.152
14. Accantonamento per rischi	-	95.000.000
15. Accantonamenti per residui perenti	-	-
16. Altri accantonamenti	-	-
<b>TOTALE C</b>	<b>1.144.832.721</b>	<b>2.904.704.453</b>

## XVI LEGISLATURA – DISEGNI DI LEGGE E RELAZIONI - DOCUMENTI

<b>D) PROVENTI ED ONERI STRAORDINARI</b>	Anno 1999	Anno 2000
17. Proventi straordinari		
a. Proventi per trasferimenti attivi in natura (obbligazioni, lasciti, donazioni)	-	-
b. Sopravvenienze attive ed insussistenze passive	7.145.020	114.308.877
c. Plusvalenze da alienazioni	1.000.000	-
d. Arrotondamenti attivi variazione residui passivi	-	43.655
<b>TOTALE D 17</b>	<b>8.145.020</b>	<b>114.352.532</b>
18. Oneri straordinari		
a. Sopravvenienze passive e insussistenze attive	- 363.771.977	- 912.762.261
b. Minusvalenze da alienazioni	-	-
c. Arrotondamenti passivi variazione residui attivi	-	36.754
<b>TOTALE D 18</b>	<b>- 363.771.977</b>	<b>- 912.799.015</b>
<b>TOTALE DELLE PARTITE STRAORDINARIE (D)</b>	<b>- 355.626.957</b>	<b>- 798.446.483</b>
<b>E) RETTIFICHE DI VALORE</b>		
19. Entrate accertate in precedenti esercizi di pertinenza dell'esercizio	187.271.733	250.588.558
20. Costi da capitalizzare	-	-
21. Spese impegnate di competenza di successivi esercizi	842.902.000	472.512.789
22. Entrate accertate nell'esercizio di pertinenza di successivi esercizi	- 240.588.558	- 743.180.080
23. Spese di competenza impegnate in precedenti esercizi	-	- 157.565.100
24. Oneri maturati nell'esercizio relativi a due o più esercizi	-	-
25. Proventi maturati nell'esercizio relativi a due o più esercizi	-	-
26. Quota contributi c/capitale	2.564.186.400	1.661.024.800
27. Arrotondamenti attivi	-	40.000
28. Arrotondamenti passivi	-	82
<b>TOTALE E)</b>	<b>3.353.771.575</b>	<b>1.483.420.885</b>
<b>RISULTATO ECONOMICO PRIMA DELLE IMPOSTE (A-B-C+D+E)</b>	<b>4.378.433.056</b>	<b>4.697.531.459</b>
29. Imposte dell'esercizio	591.650.952	853.507.990
<b>30. AVANZO ECONOMICO</b>	<b>3.786.782.104</b>	<b>3.844.023.469</b>



## Allegato n.1

## SITUAZIONE AMMINISTRATIVA AL 31.12.00

<b>Consistenza della cassa all'inizio dell'esercizio</b>			L.	16.469.518.160
<b>RISCOSSIONI</b>	in c/competenza	L.	18.722.816.496	
	in c/residui	L.	7.427.334.757	L. 26.150.151.253
<b>PAGAMENTI</b>	in c/competenza	L.	12.941.657.336	
	in c/residui	L.	6.241.480.575	L. 19.183.137.911
<b>Consistenza della cassa alla fine dell'esercizio</b>			L.	23.436.531.502
<b>RESIDUI ATTIVI</b>	degli esercizi precedenti	L.	4.709.970.008	
	dell'esercizio	L.	51.961.460.456	L. 56.671.430.464
<b>RESIDUI PASSIVI</b>	degli esercizi precedenti	L.	7.684.475.045	
	dell'esercizio	L.	59.299.403.757	L. 66.983.878.802
<b>Avanzo d'amministrazione alla fine dell'esercizio</b>			L.	13.124.083.164

**PROSPETTO CONTENENTE I DATI PERIODICI DELLA GESTIONE DI CASSA DEI  
BILANCI DEGLI ENTI PUBBLICI NON ECONOMICI E DEGLI ENTI PORTUALI**

**DISPONIBILITA' LIQUIDE**

(milioni di lire)

DESCRIZIONE	CODICE	CONSUNTIVO
Fondo di cassa presso il Tesoriere all'inizio dell'anno 2000	T020000	16.469,518.160
Riscossioni effettuate dal Tesoriere a tutto il IV trimestre	T030000	26.150,151.253
Pagamenti effettuati dal Tesoriere a tutto il IV trimestre	T040000	19.183,137.911
Fondo di Cassa presso il Tesoriere alla fine del IV trimestre	T050000	23.436,531.502

**CONCORDANZA TRA LE SCRITTURE DEL TESORIERE E LE SCRITTURE DELLA  
CONTABILITA' SPECIALE PRESSO LA TESORERIA PROVINCIALE DELLO STATO**

Riscossioni effettuate dal Tesoriere a tutto il IV trimestre non contabilizzate nella Contabilità Speciale	T070000	6,350.162
Pagamenti effettuati dal Tesoriere a tutto il IV trimestre non contabilizzati nella Contabilità Speciale	T80000	94,360.083
Versamenti presso la Contabilità Speciale non contabilizzati dal Tesoriere a tutto il IV trimestre 2000	T090000	60,000.000
Saldo risultante presso la Contabilità Speciale alla fine del IV trimestre 2000	T100000	23.584,541.423

**BANCA MONTE DEI PASCHI DI SIENA SPA**

Filiale di Cagliari  
Il Tesoriere

## XVI LEGISLATURA - DISEGNI DI LEGGE E RELAZIONI - DOCUMENTI

RESIDUI ATTIVI AL 31.12.2000

Allegato 2

Elenco Residui Attivi al 31.12.2000 come da Rendiconto Finanziario

	N°	TOTALE	CAPITOLO	IMPORTO	ANNO	NOTE	VARIAZIONI 05.09.01	ALTRE VARIAZIONI	RESIDUI RIACCERTATI
<b>CREDITI VISTATO E ALTRE AMMIN.PUBBLICHE</b>		<b>53.176.164.863</b>							
Tasse portuali			E101030	60.000.000	2000	Riscosso			60.000.000
Contributi altri Enti			E104010	397.607.839	2000	L.237.186.291 e Regione Calabria			397.607.839
Crediti verso INAIL			E203010	18.858.400	2000	Recuperati			18.858.400
Credito IVA			E601040	67.376.449	1998				67.376.449
Credito IVA			E601040	393.815.581	1997				393.815.581
Credito IVA			E601040	237.772.710	1998				237.772.710
Credito IVA			E601040	891.587.260	1999				891.587.260
Credito IVA			E601040	816.181.109	2000				816.181.109
<b>CREDITI P/INTERESSI ATTIVI B.ITALIA</b>			E202030	20.529.590	2000	Riscossi			20.529.590
MINISTERO FINANZE P/CANONI DEMAN.			E202020	194.170.511	1996	Circ.Min.Trasporti n.8192442 del 22.11.96			194.170.511
CONTRIB.DELLO STATO P/OPERE			E401010	1.745.321.960	1999	Parcheggio semirforchi	- 1.219.077.000		526.244.960
CONTRIB.DELLO STATO P/OPERE			E401010	255.220.184	2000	Parcheggio semirforchi (su 1^ periz.variante)			255.220.184
CONTRIB.DELLO STATO P/OPERE			E401010	48.077.713.270	2000	Banchin.lato ovest-scavo Porto Canale			48.077.713.270
<b>CREDITI VIPERSONALE DIPENDENTE</b>		<b>506.973.821</b>							
Recuperi e rimborsi diversi			E203010	35.869.621	1993	Riscosso il 27.04.01			35.869.621
			E203010	331.500	2000	Riscosso il 07.03.01			331.500
Recupero anticip.pers.dipendente			E601050	304.915.859	1999	Riscosso al 25.06.01 L.183.362.032			304.915.859
			E601050	165.856.841	2000	Riscosso al 25.06.01 L.19.236.600			165.856.841

## XVI LEGISLATURA - DISEGNI DI LEGGE E RELAZIONI - DOCUMENTI

RESIDUI ATTIVI AL 31.12.2000

	N°	TOTALE	CAPITOLO	IMPORTO	ANNO	NOTE	VARIAZIONI 05.09.01	ALTRE VARIAZIONI	RESIDUI RIACCERTATI
<b>CREDITI DIVERSI</b>		184.403.409							
Crediti p/interessi e penalità di mora			E204020	130.000.000	1993	Ceretti Tanfani/Sud Leasing	130.000.000		-
Crediti partite diverse									
			E203010	468.463	1999	Riscossi (causa lavoro ex dipendente)			468.463
			E204020	1.800.000	2000	Riscossi			1.800.000
<b>TRATTENUTE PER CONTO TERZI</b>			E601060	18.411.304	2000	Per. dip. prestito banc., al 25.06.01 rimosse L.1.972.336			18.411.304
<b>RECUPERI DA FORNITORI</b>									
Sardaleasing			E601040	3.475.989	1998	Partita da compensare con R.P. Uf03110	-	3.475.989	-
T.I.M. S.p.A.			E203010	146.390	2000	Conguaglio Tasse concessioni governative			146.390
O.T. Sub di Nicola Porcu			E601040	1.740.000	2000	IVA non dovuta recuperata			1.740.000
<b>NOTE DI CREDITO DA RICEVERE</b>									
Sardaleasig			E203010	28.271.462	2000	Riscosso			28.271.462
T.I.M. S.p.A.			E203010	89.801	2000	Conguaglio su contratto cessato il 24.11.00			89.801
<b>CREDITI PI FATTURE DA EMETTERE AL 31.12.00</b>		320.683.583							
Aganave S.n.c.			E203010	4.042.644	2000	Recuperi Energia Elettrica (Riscosso)			4.042.644
Eflispau			E201020	14.759.500	2000	Proventi passeggeri crociere (Riscosso)			14.759.500
Feeder and Domestic Service			E203010	154.350	2000	Recupero consumi idrici (Riscosso)			154.350
Carlo Meloni & C. S.r.l.			E201020	1.697.500	2000	Proventi passeggeri crociere (Riscosso)			1.697.500
Porto Industriale Ca S.p.A. CICT			E203010	225.121.871	2000	Recuperi Energia Elettrica			225.121.871
Guardia di Finanza			E203010	16.402.297	2000	Recuperi E.E./idrici (Riscosso)			16.402.297

## XVI LEGISLATURA - DISEGNI DI LEGGE E RELAZIONI - DOCUMENTI

RESIDUI ATTIVI AL 31.12.2000

	N°	TOTALE	CAPITOLO	IMPORTO	ANNO	NOTE	VARIAZIONI 05.09.01	ALTRE VARIAZIONI	RESIDUI RIACCERTATI
Coop. Pesca Sub			E201030	302.500	2000	Occup.temp. Sagra del Riccio (Riscosso)			302.500
Cincotta Agz. Marittima			E201020	1.870.000	2000	Proventi passeggeri crociere (Riscosso)			1.870.000
C.T.O. SRL			E202020	3.397.278	2000	Canone locale ex Animal Import Export			3.397.278
Capitaneria di Porto			E203010	8.006.936	2000	Recuperi E.E./Iidrici (Riscosso)			8.006.936
Min.Sanità Ufficio di Cagliari			E203010	1.543.282	2000	Recuperi E.E./Iidrici (Riscosso)			1.543.282
Questura di Cagliari			E203010	169.150	2000	Recupero consumi Iidrici			169.150
Organizzazione Pani Sardegna			E203010	277.657	2000	Recuperi Energia Elettrica (Riscosso)			277.657
CARLMAR. S.r.l.			E201020	4.118.500	2000	Proventi passeggeri crociere			4.118.500
Su Forti Soc.Coop. a r.l.			E201040	36.838.388	2000	Occupaz. Aree (Bar Staz.Marittima) (Riscosso)			36.838.388
Su Forti Soc.Coop. a r.l.			E203010	1.678.028	2000	Recuperi Energia Elettrica (Riscosso)			1.678.028
Auto Assisatance S.r.l.			E203010	303.702	2000	Recuperi Energia Elettrica (Riscosso)			303.702
Crediti v/Clienti:									
16° Legione Guardia di Finanza		10.497.782					64.188.215.676		
						Riscosso nel 2001			
			E203010	8.803.936	2000	Recupero E.E.			8.803.936
			E601040	1.693.846	2000	I.V.A.			1.693.846
Agenzia Marittima Pons S.r.l.		258.800							
			E203010	6.300	2000	Riscosso nel 2001			
			E601070	252.500	2000	Spese postali Imposta di registro			6.300 252.500
Agip petroli SpA		97.227							
			E202020	97.227	1997	Conguaglio canone demaniale			97.227

## XVI LEGISLATURA - DISEGNI DI LEGGE E RELAZIONI - DOCUMENTI

RESIDUI ATTIVI AL 31.12.2000

	N°	TOTALE	CAPITOLO	IMPORTO	ANNO	NOTE	VARIAZIONI 05.09.01	ALTRE VARIAZIONI	RESIDUI RIACCERTATI
Agz. Marittima Vespa di M. Dopiano		17.770.985				Sospensiva di pagamento autorizzata			
			E201010	5.469.515	1986	Proventi servizio traffico merci			5.469.515
			E201010	7.067.344	1997	Proventi servizio traffico merci			7.067.344
			E201010	977.448	1998	Proventi servizio traffico merci			977.448
			E201040	1.782.127	1996	Proventi pesa portuale			1.782.127
			E201040	2.443.751	1997	Proventi pesa portuale			2.443.751
			E201040	10.000	1998	Proventi pesa portuale			10.000
Animal Import Export S.r.l.			E201040	20.000	2000	Proventi pesa portuale			20.000
			E203010	800	2000	spese postali			800
		13.295.409	E202020	13.295.409	1997	Recupero affidato al legale Canone demaniale			13.295.409
Belgiorno Francesco (pescatore)		758.800				Recupero affidato al legale			
			E202020	502.500	2000	canone demaniale			502.500
			E203010	6.300	2000	spese postali			6.300
			E601070	250.000	2000	imposta registro			250.000
Bel G. Traslochi/Trasporti		21.600							
			E201040	10.000	1999	Proventi pesa portuale			10.000
			E201040	10.000	2000	Proventi pesa portuale			10.000
			E203010	800	1999	Spese postali			800
Brignone Calogero (pescatore)			E203010	800	2000	Spese postali			800
		1.517.600				Recupero affidato al legale			
			E202020	1.005.000	2000	Canoni demaniale			1.005.000

## XVI LEGISLATURA - DISEGNI DI LEGGE E RELAZIONI - DOCUMENTI

RESIDUI ATTIVI AL 31.12.2000

	N°	TOTALE	CAPITOLO	IMPORTO	ANNO	NOTE	VARIAZIONI 05.09.01	ALTRE VARIAZIONI	RESIDUI RIACCERTATI
			E203010	12.600	2000	spese postali			12.600
			E601070	500.000	2000	imposte registro			500.000
<b>Brucchiotti Bernardo</b>		<b>820.431</b>				Riscosso nel 2001			
			E202020	564.131	2000	Canone demaniale			564.131
			E203010	6.300	2000	spese postali			6.300
			E601070	250.000	2000	imposta registro			250.000
<b>C.I.I.S. SpA</b>		<b>38.881.496</b>				Recupero affidato al legale			
			E201010	11.986.500	1997	Proventi servizio traffico merci	- 11.986.500		-
			E201010	21.924.300	1998	Proventi servizio traffico merci	- 21.924.300		-
			E201040	4.086.965	1997	Proventi pesa portuale	- 4.086.965		-
			E201040	873.730	1998	Proventi pesa portuale	- 873.730		-
<b>C.T.O. Combined terminal Operators S.r.l.</b>		<b>440.387.536</b>							
			E201010	139.221.895	1999	Prov. servizio traff. merci (riscosso al 20.06.01 L.46.000.000)			139.221.895
			E201010	275.883.040	2000	Proventi servizio traffico merci			275.883.040
			E201040	1.629.605	1999	Proventi pesa portuale			1.629.605
			E201040	3.194.335	2000	Proventi pesa portuale			3.194.335
			E202020	20.450.561	2000	Canone dem.le + inden.zzo occ.senza titolo			20.450.561
			E203010	7.900	2000	spese postali			7.900
<b>Cagliari Trasporti</b>		<b>26.710.086</b>				Riscosso nel 2001			
			E201040	90.000	1996	Proventi pesa portuale			90.000
			E201040	667.500	1997	Proventi pesa portuale			667.500

## XVI LEGISLATURA - DISEGNI DI LEGGE E RELAZIONI - DOCUMENTI

RESIDUI ATTIVI AL 31.12.2000

	N°	TOTALE	CAPITOLO	IMPORTO	ANNO	NOTE	VARIAZIONI 05.09.01	ALTRE VARIAZIONI	RESIDUI RIACCERTATI
			E201040	4.145.000	1998	Proventi pesa portuale			4.145.000
			E201040	432.500	1999	Proventi pesa portuale			432.500
			E202020	19.969.286	2000	Canone demaniale			19.969.286
			E203010	5.800	2000	spese postali			5.800
			E601070	400.000	2000	imposta registro			400.000
Cantieri Navali Sardi S.r.l.		26.490.309				Recupero affidato al legale			
			E201030	17.886.228	2000	Indennizzo occupazione abusiva			17.886.228
			E202020	5.012.235	1998	Canone demaniale			5.012.235
			E203010	8.300	1998	spese postali			8.300
			E203010	6.300	2000	spese postali			6.300
			E601040	3.577.246	2000	I.V.A. su occup.abusiva			3.577.246
Carlo Meloni & c. SpA		2.756.061				Riscosso nel 2001			
			E201020	839.500	2000	Proventi traffico passeggeri			839.500
			E202020	1.772.761	2000	Indennizzo occupazione abusiva			1.772.761
			E203010	131.300	2000	consumi Idrici Porto Canale			131.300
			E601040	12.500	2000	I.V.A. su fl.consumi Idrici			12.500
Cincotta Agz. Marittima		41.021.757				Quota E202020 dal Legale			
			E201020	31.643.500	2000	Proventi pass.(Riscosso nel 2001)			31.643.500
			E202020	6.009.757	1998	Recupero affidato al legale			6.009.757
			E203010	2.500	1998	bollo su nota conc.(legale)			2.500
			E203010	3.060.000	2000	consumi Idrici (Riscosso nel 2001)			3.060.000
			E601040	306.000	2000	consumi Idrici (Riscosso nel 2001)			306.000



## XVI LEGISLATURA - DISEGNI DI LEGGE E RELAZIONI - DOCUMENTI

RESIDUI ATTIVI AL 31.12.2000

	N°	TOTALE	CAPITOLO	IMPORTO	ANNO	NOTE	VARIAZIONI 05.09.01	ALTRE VARIAZIONI	RESIDUI RIACCERTATI
Co.Mi.Sa. Di Giannotti Massimo		1.566.750	E203010	1.566.750	1994	Recupero affidato al legale			1.566.750
Comando Zona Fari della Sardegna		1.688.749	E201030	921.350	1991	Occup.area portuale PortoVesme	921.350		
			E201030	595.600	1992	Occup.area portuale PortoVesme	595.600		
			E201030	169.796	1994	Occup.area portuale PortoVesme	169.796		
Comp. Lavori Portuali Srl		1.688.531							
			E201040	10.000	1996	Proventi pesa portuale			10.000
			E201040	10.000	2000	Proventi pesa portuale (riscosso nel 2001)			10.000
			E202020	1.649.830	1996	residuo su ft.106 canone demaniale			1.649.830
			E202020	10.000	1997	Conguaglio imposta di registro			10.000
			E202020	7.901	2000	residuo canone demaniale 2001			7.901
			E203010	800	2000	spese postali (riscosso nel 2001)			800
Comp.Vele Mediterranee S.r.l.		1.250.150							
			E202020	1.003.850	2000	Riscosso nel 2001			1.003.850
			E203010	6.300	2000	Canone demaniale spese postali			6.300
			E601070	250.000	2000	imposta registro			250.000
Comune di Cagliari		175.326.327							
			E202020	1.503.410	1997	Canone demaniale			1.503.410

## XVI LEGISLATURA - DISEGNI DI LEGGE E RELAZIONI - DOCUMENTI

RESIDUI ATTIVI AL 31.12.2000

	N°	TOTALE	CAPITOLO	IMPORTO	ANNO	NOTE	VARIAZIONI 05.09.01	ALTRE VARIAZIONI	RESIDUI RIACCERTATI
			E202020	29.545.658	1999	Canone demaniale, riscosse al 20.06.01 L.29.178.958			29.545.658
			E202020	139.719.359	2000	Canone demaniale, riscosse al 20.06.01 L.82.990.949			139.719.359
			E203010	595.800	1999	Imposta registro + spese postali			595.800
			E203010	322.100	2000	Imp. registro + spese postali, riscosse al 20.06.01 L.29.500			322.100
			E601070	3.640.000	2000	Imposta di registro, riscosse al 20.06.01 L.1.990.000			3.640.000
						Recupero affidato al legale			
Consarpesca Soc. Coop. A r.l. (pescatori)		2.351.890							
			E202020	576.490	1998	Canone demaniale			576.490
			E202020	500.000	1999	Canone demaniale			500.000
			E202020	502.500	2000	Canone demaniale			502.500
			E203010	258.300	1998	Imposta registro + spese postali			258.300
			E203010	258.300	1999	Imposta registro + spese postali			258.300
			E203010	6.300	2000	spese postali			6.300
			E601070	250.000	2000	Imposta di registro			250.000
						Riscosso nel 2001			
Consorzio Agrario Interprovinciale CAJOR		5.002.220							
			E201040	5.001.420	2000	Proventi pesa portuale			5.001.420
			E203010	800	2000	spese postali			800
						Riscosso nel 2001			
Consorzio Ittico Santa Giulia		10.582.250							
			E202020	10.582.450	2000	Canone demaniale			10.582.450
			E203010	5.800	2000	spese postali			5.800
						Recupero affidato al legale			
Coop. Lo Squalo		9.096.087							
			E201030	273.700	1999	Proventi aree portuali			273.700

## XVI LEGISLATURA - DISEGNI DI LEGGE E RELAZIONI - DOCUMENTI

RESIDUI ATTIVI AL 31.12.2000

	N°	TOTALE	CAPITOLO	IMPORTO	ANNO	NOTE	VARIAZIONI 05.09.01	ALTRE VARIAZIONI	RESIDUI RIACCERTATI
			E201030	1.335.000	1990	Proventi aree portuali			1.335.000
			E201030	1.275.600	1991	Proventi aree portuali			1.275.600
			E201030	808.880	1992	Proventi aree portuali			808.880
			E201030	1.988.620	1993	Proventi aree portuali			1.988.620
			E201030	1.419.680	1994	Proventi aree portuali			1.419.680
			E204020	1.993.607	1992	I.V.A.			1.993.607
		13.476.897							
Coop. Sud Trasporti s.r.l.									
			E202020	5.143.475	1999	Residuo su canone demaniale			5.143.475
			E202020	7.779.312	2000	canone demaniale (riscossi nel 2001 L.3.761.759)			7.779.312
			E203010	298.300	1999	imposta registro + spese postali			298.300
			E203010	5.800	2000	spese postali (Riscosso nel 2001)			5.800
			E601070	250.000	2000	imposta registro (Riscosso nel 2001)			250.000
		43.517.221							
Coop. Gielie Uno									
			E201030	23.834.916	1994	Recupero affidato al legale			23.834.916
			E202020	2.634.449	1995	Proventi aree portuali			2.634.449
			E202020	10.520.353	1996	Proventi aree portuali			10.520.353
			E601040	4.528.635	1995	I.V.A.			4.528.635
			E601040	1.998.868	1996	I.V.A.			1.998.868
		123.416.907							
Coop. Il Delfino									
			E201030	58.133.676	1993	Recupero affidato al legale			58.133.676
			E201030	6.608.302	1994	Proventi aree portuali			6.608.302
			E202020	22.365.462	1998	Proventi aree portuali			22.365.462
			E202020	20.259.802	1999	Canone demaniale			20.259.802
			E202020	15.358.065	2000	Canone demaniale (Riscosso nel 2001)			15.358.065

## XVI LEGISLATURA - DISEGNI DI LEGGE E RELAZIONI - DOCUMENTI

RESIDUI ATTIVI AL 31.12.2000

	N°	TOTALE	CAPITOLO	IMPORTO	ANNO	NOTE	VARIAZIONI 05.09.01	ALTRE VARIAZIONI	RESIDUI RIACCERTATI
			E203010	355.800	1999	imposta registro + spese postali			355.800
			E203010	5.800	2000	spese postali (Riscosso nel 2001)			5.800
			E601070	310.000	2000	imposta registro (Riscosso nel 2001)			310.000
		4.293.500				Recupero affidato al legale			
Coop. Pescatori Bonaria a r.l. (pescatori)			E202020	3.012.500	2000	Canoni demaniali			3.012.500
			E203010	31.000	2000	spese postali			31.000
			E601070	1.250.000	2000	Imposte registro			1.250.000
		2.846.882							
Corpo Piloti del Porto di Cagliari			E202020	1.067.992	1995	canone demaniale			1.067.992
			E202020	1.157.489	1996	canone demaniale			1.157.489
			E202020	411.732	1997	canone demaniale			411.732
			E203010	6.750	1996	spese postali			6.750
			E601040	202.919	1995	I.V.A.			202.919
		20.800				Riscosso nel 2001			
D.D. Service di Depiano & Daga			E201040	20.000	2000	Proventi pesa portuale			20.000
			E203010	800	2000	spese postali			800
		9.376.610				Recupero affidato al legale			
Dessalvi Eflisio Antonio			E201030	1.204.340	1989	Proventi magazzini e aree	-	1.204.340	-
			E201030	1.207.040	1990	Proventi magazzini e aree	-	1.207.040	-
			E201030	1.206.990	1991	Proventi magazzini e aree	-	1.206.990	-
			E201030	1.287.910	1992	Proventi magazzini e aree	-	1.287.910	-
			E201030	1.268.113	1993	Proventi magazzini e aree	-	1.268.113	-
			E201030	1.343.120	1994	Proventi magazzini e aree	-	1.343.120	-

## XVI LEGISLATURA - DISEGNI DI LEGGE E RELAZIONI - DOCUMENTI

RESIDUI ATTIVI AL 31.12.2000

	N°	TOTALE	CAPITOLO	IMPORTO	ANNO	NOTE	VARIAZIONI 05.09.01	ALTRE VARIAZIONI	RESIDUI RIACCERTATI
			E204020	1.859.097	1992	Penalità di mora	1.859.097		
<b>Di Giovanni Carlo e Fralls Giuseppina S.n.c.</b>		<b>756.800</b>				<b>Recupero affidato al legale</b>			
			E202020	502.500	2000	Canone demaniale			502.500
			E203010	6.300	2000	spese postali			6.300
			E601070	250.000	2000	imposta registro			250.000
<b>Ditta Contu Mauro</b>		<b>33.309.695</b>				<b>Recupero affidato al legale</b>			
			E202020	16.129.227	1988	Canone demaniale			16.129.227
			E202020	8.280.368	1999	Canone demaniale			8.280.368
			E202020	8.388.000	2000	Canone demaniale			8.388.000
			E203010	255.800	1999	imposta registro + spese postali			255.800
			E203010	6.300	2000	spese postali			6.300
			E601070	250.000	2000	imposta registro			250.000
<b>Ditta Francesco Usai</b>		<b>4.502.500</b>				<b>recupero ammianto am legale</b>			
			E201040	4.502.500	1999	Vendita rottami di ferro			4.502.500
<b>Ditta MA.RI.NA. DI Manunza Vera</b>		<b>8.910.348</b>				<b>Ricasso nel 2001</b>			
			E202020	8.654.548	2000	Canone demaniale			8.654.548
			E203010	5.800	2000	spese postali			5.800
			E601070	250.000	2000	imposta di registro			250.000
<b>Ditta Mario Caccluto (pescatore)</b>		<b>3.889.490</b>				<b>Recupero affidato al legale</b>			
			E202020	576.490	1998	canone demaniale			576.490
			E202020	500.000	1999	canone demaniale			500.000
			E202020	1.507.500	2000	canone demaniale			1.507.500



## XVI LEGISLATURA - DISEGNI DI LEGGE E RELAZIONI - DOCUMENTI

RESIDUI ATTIVI AL 31.12.2000

N°	TOTALE	CAPITOLO	IMPORTO	ANNO	NOTE	VARIAZIONI 05.09.01	ALTRE VARIAZIONI	RESIDUI RIACCERTATI
		E201010	360.750	1993	Proventi servizi traffico merci (Pratica dal legale)			360.750
		E201010	911.400	1994	Proventi servizi traffico merci (Pratica dal legale)			911.400
		E201030	127.040	1989	Proventi magazzini e aree (Pratica dal legale)			127.040
		E201030	467.204	1994	Proventi magazzini e aree (Pratica dal legale)			467.204
		E202020	502.500	2000	Canone demaniale (Riscosso nel 2001)			502.500
		E203010	6.300	2000	spese postali (Riscosso nel 2001)			6.300
		E601070	250.000	2000	Imposta registro			250.000
	1.129.680				Riscosso del 2001			1.129.680
		E201040	1.126.400	2000	Proventi pesa portuale			1.126.400
		E203010	3.280	2000	spese postali			3.280
	44.807.161				Recupero affidato al legale			
		E201030	5.846.636	1989	Proventi magazzini e aree	-	5.846.636	-
		E201030	5.847.936	1990	Proventi magazzini e aree	-	5.847.936	-
		E201030	7.400.485	1991	Proventi magazzini e aree	-	7.400.485	-
		E201030	4.658.147	1992	Proventi magazzini e aree	-	4.658.147	-
		E201030	6.432.941	1993	Proventi magazzini e aree	-	6.432.941	-
		E203010	346.918	1989	rimborsi energia elettrica	-	346.918	-
		E203010	1.628.745	1990	rimborsi energia elettrica	-	1.628.745	-
		E203010	1.443.631	1991	rimborsi energia elettrica	-	1.443.631	-
		E204020	10.552.055	1992	Penalità di mora	-	10.552.055	-
		E601040	65.914	1989	I.V.A.	-	65.914	-
		E601040	309.462	1990	I.V.A.	-	309.462	-
		E601040	274.291	1991	I.V.A.	-	274.291	-

## XVI LEGISLATURA - DISEGNI DI LEGGE E RELAZIONI - DOCUMENTI

RESIDUI ATTIVI AL 31.12.2000

	N°	TOTALE	CAPITOLO	IMPORTO	ANNO	NOTE	VARIAZIONI 05.09.01	ALTRE VARIAZIONI	RESIDUI RIACCERTATI
Eftspau Srl		2.960.960				Riscosso nel 2001			
			E201040	2.960.160	2000	Proventi pesa portuale			2.960.160
			E203010	800	2000	spese postali			800
Enel Ufficio Imposte e tasse		1.748.636				Recupero affidato al legale			
			E204020	1.748.636	1992	Penalità di mora			1.748.636
Enel Distribuzione Direzione Sardegna		40.800				Riscosso nel 2001			
			E203010	40.800	2000	Rimborso acquisto bolli			40.800
Enel Produzione		837.500				residuo su ff.rimborso bitumatura area port.			
			E201040	837.500	2000				837.500
Ente Provinciale per il Turismo CA		120.800				Riscosso nel 2001			
			E203010	120.800	2000	Rimborso bolli			120.800
F.A.S. SpA		3.522.440				Recupero affidato al legale			
			E201030	931.550	1993	Proventi magazzini e aree	931.550		
			E201040	2.590.890	1993	Proventi pesa portuale	2.590.890		
Farmasip Sas		8.499.067				Pratica da definire (manut.straord.)			
			E202020	2.925.388	1999	canone demaniale			2.925.388
			E202020	5.573.679	2000	canone demaniale			5.573.679
Feeder and Domestic Service		302.518.973							



## XVI LEGISLATURA - DISEGNI DI LEGGE E RELAZIONI - DOCUMENTI

RESIDUI ATTIVI AL 31.12.2000

N°	TOTALE	CAPITOLO	IMPORTO	ANNO	NOTE	VARIAZIONI 05.09.01	ALTRE VARIAZIONI	RESIDUI RIACERTATI
		E202020	26.326.390	1999	Canone 2001 in contenzioso			
		E202020	194.656.843	2000	canone demaniale (Riscosso nel 2001)			26.326.390
		E203010	13.801.837	2000	canone demaniale + conguaglio			194.656.843
		E601040	2.703.903	2000	Consumi 1001 + E.E., riscosse al 20.06.01 L.5.263.929			13.801.837
		E601070	65.030.000	2000	I.V.A., riscosse al 20.06.01 L.1.044.326			2.703.903
				2000	Conguaglio imposta di registro			65.030.000
	15.158.745		15.158.745	2000	Pratica in definizione (manut.traord.)			15.158.745
Fradelloni Raff. & Figli SpA	12.321.196				Recupero affidato al legale			
		E202020	12.311.949	1996	Canone demaniale			12.311.949
		E203010	9.247	1996	Spese postali			9.247
Gavassino S.p.A. Lavori Marittimi	425.929.862				Transazione al 31.10.00			
		E201030	2.496.700	1989	Proventi aree portuali	- 2.496.700		
		E201030	37.734.410	1990	Proventi aree portuali	- 37.734.410		
		E201030	31.431.200	1991	Proventi aree portuali	- 31.431.200		
		E201030	81.333.750	1992	Proventi aree portuali	- 81.333.750		
		E201030	245.671.955	1994	Proventi aree portuali	- 245.671.955		
		E204020	27.261.867	1992	Penalità di mora	- 27.261.867		
	249.931				Recupero affidato al legale			
Geat.Navi		E201030	210.864	1997	Occupazione temporanea			210.864
		E601040	39.067	1997	I.V.A.			39.067

## XVI LEGISLATURA - DISEGNI DI LEGGE E RELAZIONI - DOCUMENTI

RESIDUI ATTIVI AL 31.12.2000

	N°	TOTALE	CAPITOLO	IMPORTO	ANNO	NOTE	VARIAZIONI 05.09.01	ALTRE VARIAZIONI	RESIDUI RIACCERTATI
Geator S.p.A.		3.014.600				Recupero affidato al legale			
			E202020	500.000	1999	Canone demaniale			500.000
			E202020	2.502.500	2000	canone demaniale + indennizzo			2.502.500
			E203010	5.800	1999	spese postali			5.800
			E203010	6.300	2000	spese postali			6.300
Gezia Navigazioni S.p.A.		193.969.548				Recupero affidato al legale			
			E201030	28.712.600	1993	Proventi magazzini e aree	- 28.712.600		-
			E201030	40.082.000	1994	Proventi magazzini e aree	- 40.082.000		-
			E202020	43.342.763	1995	canone demaniale	- 43.342.763		-
			E202020	30.800.377	1996	canone demaniale	- 30.800.377		-
			E203010	30.314.010	1994	Recuperi E.E.	- 30.314.010		-
			E203010	3.815.823	1995	Recuperi E.E.	- 3.815.823		-
			E203010	1.835.079	1996	Recuperi E.E.	- 1.835.079		-
			E601040	5.591.980	1994	I.V.A.	- 5.591.980		-
			E601040	9.127.817	1995	I.V.A.	- 9.127.817		-
			E601040	347.099	1996	I.V.A.	- 347.099		-
	Grandi Trasporti marittimi SpA		19.100.195						
			E201040	7.622.976	1999	Pesa port.+ nolo spreader, riscosso nel 2001			7.622.976
			E201040	7.677.500	2000	Proventi pesa portuale + noleggio spreader riscosso nel 2001			7.677.500
			E202020	2.860.619	2000	Canone demaniale			2.860.619
			E203010	2.400	1999	spese postali			2.400
			E203010	16.700	2000	spese postali			16.700
			E601040	300.000	1999	I.V.A., al 20.06.01 riscosso nel 2001			300.000
		E601040	300.000	2000	I.V.A., riscosso nel 2001			300.000	

## XVI LEGISLATURA - DISEGNI DI LEGGE E RELAZIONI - DOCUMENTI

RESIDUI ATTIVI AL 31.12.2000

N°	TOTALE	CAPITOLO	IMPORTO	ANNO	NOTE	VARIAZIONI 05.09.01	ALTRE VARIAZIONI	RESIDUI RIACCERTATI
		E601070	320.000	2000	Imposta registro			320.000
<b>Gruppo Ormeggiatori "A. Pinna"</b>	<b>10.327.235</b>							
		E202020	10.320.485	1996	Canone demaniale			10.320.485
		E203010	6.750	1996	spese postali			6.750
<b>GR3 S.r.l.</b>	<b>21.401.920</b>				Recupero affidato al legale			
		E202020	21.395.620	2000	Canone demaniale + indennizzo			21.395.620
		E203010	6.300	2000	spese postali			6.300
<b>Il Villaggio 88 Soc.Coop. A r.l. (pescatori)</b>	<b>1.517.100</b>				Recupero affidato al legale			
		E202020	500.000	1999	Canone demaniale			500.000
		E202020	502.500	2000	Canone demaniale			502.500
		E203010	258.300	1999	Imposta registro + spese postali			258.300
		E203010	6.300	2000	spese postali			6.300
		E601070	250.000	2000	Imposta registro			250.000
<b>Impresa Portuale di Cagliari</b>	<b>65.263.240</b>				Riscosso nel 2001			
		E201010	55.230.240	2000	Proventi servizio traff. merci			55.230.240
		E201040	10.030.600	2000	Proventi pesa portuale			10.030.600
		E203010	2.400	2000	Spese postali			2.400
<b>Impresa S.G. di Sedda Giovanni</b>	<b>4.832.706</b>				Recupero affidato al legale			
		E201030	867.800	1991	Proventi magazzini e aree		867.800	-
		E201030	1.239.550	1992	Proventi magazzini e aree		1.239.550	-
		E201030	2.664.850	1994	Proventi magazzini e aree		2.664.850	-
		E204020	60.506	1992	Penalità di mora		60.506	-

## XVI LEGISLATURA - DISEGNI DI LEGGE E RELAZIONI - DOCUMENTI

RESIDUI ATTIVI AL 31.12.2000

	N°	TOTALE	CAPITOLO	IMPORTO	ANNO	NOTE	VARIAZIONI 05.09.01	ALTRE VARIAZIONI	RESIDUI RIACCERTATI
Is Canneddas S.r.l.		98.882.414				Recupero affidato al legale			
			E201010	19.810.854	1994	Proventi servizi traff. Merc. riscossa al 20.06.01 L.10.000.000			19.810.854
Ispatt. Corpo Forestale e V.A.			E201010	79.071.560	1995	Proventi servizi traff. Merc			79.071.560
		1.014.995							
Locci Fernando Antonio (pescatore)		758.800				Recupero affidato al legale			
			E202020	757.245	1998	Canone demaniale			757.245
Matta Daniela			E203010	257.750	1998	Imposta di registro + spese postali			257.750
Marina di Sant'Elmo S.r.l.						Recupero affidato al legale			
			E202020	502.500	2000	Canone demaniale			502.500
Moby Mare S.r.l.			E203010	6.300	2000	spese postali			6.300
			E601070	250.000	2000	Imposta di registro			250.000
Metta Daniela		1.450.720							
			E201030	393.151	2000	Proventi magazzini e aree recuperi E.E., al 20.06.01			393.151
Marina di Sant'Elmo S.r.l.			E203010	816.965	2000	riscosse L.810.665			816.965
			E601040	240.604	2000	I.V.A., al 20.06.01 riscosse L.161.973			240.604
Marina di Sant'Elmo S.r.l.		17.999.401				In contestazione			
			E202020	17.993.601	2000	Canone demaniale			17.993.601
Moby Mare S.r.l.			E203010	5.800	2000	spese postali			5.800
Moby Mare S.r.l.		758.300				Riscosso nel 2001			
			E202020	502.500	2000	Canone demaniale			502.500
Moby Mare S.r.l.			E203010	5.800	2000	spese postali			5.800
			E601070	250.000	2000	Imposta registro			250.000

## XVI LEGISLATURA - DISEGNI DI LEGGE E RELAZIONI - DOCUMENTI

RESIDUI ATTIVI AL 31.12.2000

	N°	TOTALE	CAPITOLO	IMPORTO	ANNO	NOTE	VARIAZIONI 05.09.01	ALTRE VARIAZIONI	RESIDUI RIACCERTATI
Minio Antonio (pescatore)		758.800				Recupero affidato al legale			
			E202020	502.500	2000	Canone demaniale			502.500
			E203010	6.300	2000	spese postali			6.300
			E601070	250.000	2000	imposta registro			250.000
Moby Trayder S.r.l.		11.749.817				Riscosso nel 2001			
			E202020	11.737.217	2000	Canoni demaniale			11.737.217
			E203010	12.600	2000	spese postali			12.600
Munda Vincenzo (pescatore)		758.800				Recupero affidato al legale			
			E202020	502.500	2000	canone demaniale			502.500
			E203010	6.300	2000	spese postali			6.300
			E601070	250.000	2000	imposta registro			250.000
Mura Gaetano e Figli		61.820.558				Recupero affidato al legale			
			E201010	37.871.390	1991	Proventi servizi traff. Merc			37.871.390
			E201010	9.288.500	1992	Proventi servizi traff. Merc			9.288.500
			E204020	4.082.464	1991	Penalità di mora			4.082.464
			E204020	10.578.204	1992	Penalità di mora			10.578.204
Naitana Giuseppe (pescatore)		758.800				Recupero affidato al legale			
			E202020	502.500	2000	Canone demaniale			502.500
			E203010	6.300	2000	spese postali			6.300
			E601070	250.000	2000	imposta registro			250.000

## XVI LEGISLATURA - DISEGNI DI LEGGE E RELAZIONI - DOCUMENTI

RESIDUI ATTIVI AL 31.12.2000

	N°	TOTALE	CAPITOLO	IMPORTO	ANNO	NOTE	VARIAZIONI 05.09.01	ALTRE VARIAZIONI	RESIDUI RIACCERTATI
Pillon Claudio Carp. Metallica		65.193.183				Recupero affidato al legale			-
			E201030	646.447	1994	Proventi magazzini e aree			646.447
			E202020	10.618.524	1995	canoni demaniali			10.618.524
			E202020	50.007.924	1996	canoni demaniali			50.007.924
			E203010	1.594.762	1995	Recuperi E.E.			1.594.762
			E203010	5.000	1996	spese postali			5.000
Piscedda Francesco			E601040	2.320.526	1995	I.V.A.			2.320.526
		758.800				Recupero affidato al legale			
			E202020	502.500	2000	Canone demaniale			502.500
			E203010	6.300	2000	spese postali			6.300
Pilsant S.r.l.			E601070	250.000	2000	imposta registro			250.000
		11.561.376							
			E201020	7.577.000	2000	Occupazione specchio acqueo (riscosso nel 2001)			7.577.000
Porto Industriale CA - CICT			E202020	3.984.376	1996	proventi passeggeri (pratica dal legale)			3.984.376
		395.270.358				Recupero affidato al legale			
			E202020	74.266.756	2000	Canoni demaniali (Riscosso nel 2001)			74.266.756
			E203010	31.670.637	1999	Rimborsi consumi idrici + E.E.			31.670.637
			E203010	241.200.243	2000	Rimb. consumi idrici + E.E., al 20.06.01 rimborsate L. 1.698.150			241.200.243
			E601040	763.125	1999	I.V.A.			763.125
		E601040	45.879.607	2000	I.V.A. (L.165.575 nel 2001)			45.879.607	

## XVI LEGISLATURA - DISEGNI DI LEGGE E RELAZIONI - DOCUMENTI

RESIDUI ATTIVI AL 31.12.2000

	N°	TOTALE	CAPITOLO	IMPORTO	ANNO	NOTE	VARIAZIONI 05.09.01	ALTRE VARIAZIONI	RESIDUI RIACCERTATI
			E601070	1.490.000	2000	imposta registro (Riscossi nel 2001)			1.490.000
Precida Lines 2000 S.r.l.		2.032.315							
			E202020	2.026.015	2000	Canone demaniale + Indennizzo			2.026.015
			E203010	6.300	2000	spese postali			6.300
Piras Sandro		20.595							
			E201030	18.129	1999	Proventi magazzini e aree	18.129		
			E601040	2.466	1999	I.V.A.	2.466		
Raggr. Sider-So.Co.Mar.		15.493.210				Recupero affidato al laegale			
			E201030	12.393.838	1989	Proventi magazzini e aree	12.393.838		
			E201030	3.099.372	1990	Proventi magazzini e aree	3.099.372		
Renato Cambuli Trastochi		30.800				Riscosso nel 2001			
			E201040	30.000	2000	proventi pesa portuale			30.000
			E203010	800	2000	spese postali			800
Rizzi Trasporti S.r.l.		919.000				Riscosso nel 2001			
			E201040	915.000	2000	Proventi pesa portuale			915.000
			E203010	4.000	2000	spese postali			4.000
Romel Alfonso (Pescatore)		758.800				Recupero affidato al legale			
			E202020	502.500	2000	Canone demaniale			502.500
			E203010	6.300	2000	spese postali			6.300
			E601070	250.000	2000	imposta registro			250.000

## XVI LEGISLATURA - DISEGNI DI LEGGE E RELAZIONI - DOCUMENTI

RESIDUI ATTIVI AL 31.12.2000

	N°	TOTALE	CAPITOLO	IMPORTO	ANNO	NOTE	VARIAZIONI 05.09.01	ALTRE VARIAZIONI	RESIDUI RIACCERTATI
S.I.A.D. S.p.A.		21.600				Riscosso nel 2001			
			E201040	20.000	2000	Proventi pesa portuale			20.000
			E203010	1.600	2000	spese postali			1.600
S.O.I.L. S.r.l.		3.749.800				Riscosso nel 2001			
			E201030	3.125.800	1998	Proventi magazzini e aree			3.125.800
			E601040	624.000	1998	I.V.A.			624.000
San Paolo Trasporti Div. Di logistica Med.		410.624				Recupero affidato al legale (Riscosso nel 2001)			
			E203010	126.382	1994	Recuperi E.E.			126.382
			E203010	218.678	1995	Recuperi E.E.			218.678
			E601040	65.564	1995	I.V.A.			65.564
Saras Spa		1.487.100							
			E202020	500.000	1999	Canone demaniale			500.000
			E203010	258.300	1999	imposta registro + spese postali			258.300
			E203010	6.300	2000	spese postali (riscosso nel 2001)			6.300
Sarda Bacini S.p.A.		36.424.969				Conguaglio imposta di registro (riscosso nel 2001)			722.500
						Recupero affidato al legale			
			E201030	4.530.096	1989	proventi aree portuali	-	4.530.096	-
			E202020	9.395.123	1995	Canone demaniale	-	9.395.123	-
		E202020	17.407.282	1996	Canone demaniale	-	17.407.282	-	
		E601040	5.092.458	1995	I.V.A.	-	5.092.458	-	



## XVI LEGISLATURA - DISEGNI DI LEGGE E RELAZIONI - DOCUMENTI

RESIDUI ATTIVI AL 31.12.2000

	N°	TOTALE	CAPITOLO	IMPORTO	ANNO	NOTE	VARIAZIONI 05.09.01	ALTRE VARIAZIONI	RESIDUI RIACCERTATI
<b>Sardagnu</b>		52.388.778				Recupero affidato al legale			
			E201010	46.706.062	1993	Proventi servizio traff.merc			46.706.062
			E204020	5.682.716	1993	Penalità di mora			5.682.716
<b>Sardamar S.r.l.</b>		11.977.790				Recupero affidato al legale			
			E201030	9.331.590	1993	Proventi magazzini e aree			9.331.590
			E201030	2.646.200	1994	Proventi magazzini e aree			2.646.200
<b>Saremar S.p.A.</b>		1.307.125				Riscosso nel 2001			
			E202020	1.300.825	2000	Canone demaniale + indennizzo			1.300.825
			E203010	6.300	2000	spese postali			6.300
<b>Saspe S.r.l.</b>		744.410				Recupero affidato al legale			
			E201010	744.410	1990	Proventi servizi traff.merc	-	744.410	-
<b>Scalas Giorgio (pescatore)</b>		1.617.600				Recupero affidato al legale			
			E202020	1.005.000	2000	Canoni demaniali			1.005.000
			E203010	12.600	2000	spese postali			12.600
			E601070	500.000	2000	imposte registro			500.000
<b>Scanu Gomme</b>		20.800				Proventi pesa portuale		20.800	-
<b>Seaport S.r.l.</b>		310.000.000				Recupero affidato al legale			
			E302010	310.000.000	1996	Cessione immobilizzazioni tecniche			310.000.000

## XVI LEGISLATURA - DISEGNI DI LEGGE E RELAZIONI - DOCUMENTI

RESIDUI ATTIVI AL 31.12.2000

	N°	TOTALE	CAPITOLO	IMPORTO	ANNO	NOTE	VARIAZIONI 05.09.01	ALTRE VARIAZIONI	RESIDUI RIACCERTATI
Sem Molini Sardi S.p.A.		813.898.695				Recupero affidato al legale			
			E201010	503.816.205	1992	Proventi servizi traff.merci			503.816.205
			E201010	181.828.000	1993	Proventi servizi traff.merci			181.828.000
			E201010	46.769.410	1994	Proventi servizi traff.merci			46.769.410
			E201030	24.305.150	1992	Proventi magazzini e aree			24.305.150
			E201030	14.175.000	1993	Proventi magazzini e aree			14.175.000
			E201030	34.022.000	1994	Proventi magazzini e aree			34.022.000
			E201040	4.405.975	1993	Proventi pesa portuale			4.405.975
			E201040	4.576.955	1994	Proventi pesa portuale			4.576.955
						recupero avvocato al legale			
Serra Alessandro		74.403.200							
			E201030	1.646.516	1989	Proventi magazzini e aree			1.646.516
			E201030	1.647.816	1990	Proventi magazzini e aree			1.647.816
			E201030	1.648.416	1991	Proventi magazzini e aree			1.648.416
			E201030	1.023.164	1992	Proventi magazzini e aree			1.023.164
			E201030	1.802.134	1993	Proventi magazzini e aree			1.802.134
			E201030	2.601.244	1994	Proventi magazzini e aree			2.601.244
			E201040	29.232.933	1999	Indennizzo occup.abusiva			29.232.933
			E202020	14.800.800	1999	Canoni demaniali Canone demaniale*			14.800.800
			E202020	11.601.886	2000	indennizzo			11.601.886
			E203010	5.000	1996	spese postali			5.000
			E203010	6.300	2000	spese postali			6.300
			E204020	2.540.404	1992	Penalità di mora			2.540.404
		E601040	5.846.587	1999	I.V.A.			5.846.587	
Serra Andrea		9.267.100				Recupero affidato al legale			
			E202020	7.500.000	1999	Canone demaniale			7.500.000



## XVI LEGISLATURA - DISEGNI DI LEGGE E RELAZIONI - DOCUMENTI

RESIDUI ATTIVI AL 31.12.2000

	N°	TOTALE	CAPITOLO	IMPORTO	ANNO	NOTE	VARIAZIONI 05.09.01	ALTRE VARIAZIONI	RESIDUI RIACCERTATI
			E201030	15.792	1999	Proventi magazzini e aree	15.792		
			E601040	3.159	1999	I.V.A.	3.159		
<b>Soc. VigilPark Srl</b>		<b>48.828.301</b>				Riscosso nel 2001			
			E201030	40.689.584	2000	Proventi aree portuali			40.689.584
			E203010	800	2000	spese postali			800
			E601040	8.137.917	2000	I.V.A.			8.137.917
<b>Soc. Coop. a r.l. Controlpark</b>		<b>41.877.461</b>				Riscosso nel 2001			
			E201030	34.897.217	2000	Proventi aree portuali			34.897.217
			E203010	800	2000	spese postali			800
			E601040	6.979.444	2000	I.V.A.			6.979.444
<b>Soc. Coop. Agricola Caputerra</b>		<b>758.800</b>				Recupero affidato al legale			
			E202020	502.500	2000	Canone demaniale			502.500
			E203010	6.300	2000	spese postali			6.300
			E601070	250.000	2000	imposta registro			250.000
<b>Soc. Coop. Arl Laguna</b>		<b>6.410.756</b>				Recupero affidato al legale			
			E202020	1.204.901	1998	Canone demaniale			1.204.901
			E202020	255.775	1999	canone demaniale			255.775
			E202020	4.943.780	2000	Canone demaniale + indennizzo			4.943.780
			E203010	6.300	2000	spese postali			6.300
<b>Soc. Coop. Arl Pasc Sa Scaffa (pescatori)</b>		<b>3.610.690</b>				Recupero affidato al legale			
			E202020	576.490	1998	Canone demaniale			576.490

## XVI LEGISLATURA - DISEGNI DI LEGGE E RELAZIONI - DOCUMENTI

RESIDUI ATTIVI AL 31.12.2000

	N°	TOTALE	CAPITOLO	IMPORTO	ANNO	NOTE	VARIAZIONI 05.09.01	ALTRE VARIAZIONI	RESIDUI RIACCERTATI
			E202020	500.000	1999	Canone demaniale			500.000
			E202020	1.505.000	2000	Canoni demaniali			1.505.000
			E203010	258.300	1998	imposta di registro + spese postali			258.300
			E203010	258.300	1999	imposta di registro + spese postali			258.300
			E203010	12.600	2000	Spese postali			12.600
			E601070	500.000	2000	Imposte registro			500.000
Soc. Di San Paolo Srl		2.115.364				Recupero affidato al legale (Riscosso nel 2001)			
			E203010	1.778.606	1994	Proventi magazzini e aree			1.778.606
			E601040	336.758	1994	I.V.A.			336.758
Sosib Industriale Commerciale		141.600				Riscosso nel 2001			
			E201040	140.000	2000	Proventi pesa portuale			140.000
			E203010	1.600	2000	spese postali			1.600
Sub. Nautilus Soc.Coop. a.r.l.		16.910.487				Recupero affidato al legale			
			E202020	3.833.120	1997	canone demaniale			3.833.120
			E202020	10.898.772	1999	canone demaniale indennizzo			10.898.772
			E601040	2.178.595	1999	I.V.A.			2.178.595
Tirrenia di Navigazione		232.791.325				Riscosso nel 2001			
			E201020	212.042.750	2000	Proventi passeggeri			212.042.750
			E201030	750.533	2000	Occup.temporanea			750.533
			E202020	19.572.735	2000	canone demaniale			19.572.735
			E203010	25.200	2000	spese postali			25.200
			E601040	150.107	2000	I.V.A.			150.107
			E601070	250.000	2000	imposta registro			250.000

## XVI LEGISLATURA - DISEGNI DI LEGGE E RELAZIONI - DOCUMENTI

RESIDUI ATTIVI AL 31.12.2000

	N°	TOTALE	CAPITOLO	IMPORTO	ANNO	NOTE	VARIAZIONI 05.09.01	ALTRE VARIAZIONI	RESIDUI RIACCERTATI
Tirso Trasporti Div.di Logistica Mediterranea		9.270.239				Recupero affidato al legale			
			E201030	6.452.000	1995	proventi magazzini e aree (Riscossi nel 2001)			6.452.000
			E204020	2.818.239	1992	Penalità di mora			2.818.239
Toro Angelo		30.813.663				Recupero affidato al legale			
			E201030	2.654.764	1989	Proventi magazzini e aree	2.654.764		
			E201030	3.866.998	1990	Proventi magazzini e aree	3.866.998		
			E201030	5.157.464	1991	Proventi magazzini e aree	5.157.464		
			E201030	5.475.501	1992	Proventi magazzini e aree	5.475.501		
			E201030	5.744.224	1993	Proventi magazzini e aree	5.744.224		
			E204020	7.914.712	1992	Penalità di mora	7.914.712		
Traslochi e Trasporti di Agabio		10.800							
			E201040	10.000	1999	Proventi pesa portuale			10.000
			E203010	800	1999	spese postali			800
Valdes Trasporti S.n.c.		20.800							
			E201040	20.000	2000	Riscosso nel 2001 Proventi pesa portuale			20.000
			E203010	800	2000	spese postali			800
Zoovit Sarda S.r.l.		344.900							
			E201040	342.500	2000	Riscosso nel 2001 Proventi pesa portuale			342.500
			E203010	2.400	2000	spese postali			2.400
Totale residui attivi v/clienti						4.667.315.705	831.547.928		3.835.767.777
Quadratura Stato Patrimoniale:									
N. C. a restituzione Tirrenia di Navigazione:		Rimborsate nel 2001	U107010	17.396.216	2000	17.396.216			
Totale crediti v/clienti						4.649.919.489	831.547.928		3.818.371.561
<b>TOTALE GENERALE RESIDUI ATTIVI AL 31.12.2000</b>						<b>58.855.531.381</b>	<b>2.184.100.917</b>		<b>56.671.430.464</b>

**Nota illustrativa ai residui attivi – allegato 2 al conto consuntivo 2000 -**

- Contributi altri Enti. L'importo si riferisce alle somme che devono essere ancora accreditate all'Autorità Portuale di Cagliari dalle Regioni Liguria e Calabria per i progetti comunitari interregionali Port-Net-Med e Medair.
- Crediti IVA. Le somme indicate verranno recuperate attraverso la compensazione tra imposte diverse e contributi ai sensi del D.Lgs.241/97, nei limiti consentiti per ciascun anno solare.
- Ministero delle Finanze p/canoni demaniali. Ai sensi della circolare del Ministero dei Trasporti n.5192442 del 22.11.95, l'Autorità Portuale di Cagliari ha chiesto al Ministero delle Finanze, Dipartimento del Territorio, il rimborso dei canoni demaniali già corrisposti all'Erario per concessioni rinnovate e/o rilasciate dalle Autorità Marittime fino al 31.12.1994 ma con validità protraentesi negli anni successivi. Considerato che sulla somma richiesta, pari a L.526.507.375, sono stati versati, in data 18.12.00, L.332.336.864, figura tra i residui la differenza di L.194.170.511. Poiché non sono stati indicati i canoni che venivano rimborsati e giustificate le minori somme versate, questa Autorità ha chiesto all'Ufficio finanziario di voler indicare i motivi delle minori somme corrisposte.
- Contributi dello Stato p/opere. Si tratta dei decreti del Ministero dei Trasporti con i quali sono stati concessi i finanziamenti per la realizzazione del parcheggio semirimorchi nell'area Riva di Ponente, per il banchinamento lato ovest del porto canale, nonché per l'avvio della prima fase del programma di escavazione dei porti.

In merito al contributo per la realizzazione del parcheggio per semirimorchi, residuo 1999, è stato effettuato lo storno di L. 1.219.077.000 per l'iva sull'importo dell'aggiudicazione dei lavori, compresa nel quadro economico del finanziamento. Infatti, con nota del 10.10.2000, il Ministero dei Trasporti, ha chiarito che per i lavori oggetto del finanziamento trova applicazione la norma di non imponibilità iva prevista dal combinato disposto degli artt.1,7 comma 5 e 9, comma 1 n.6, del DPR 633/72. Nel contempo il Ministero ha sottolineato che l'eccedenza di fondi dallo stesso impegnati, quale risulterà al completamento dell'opera in questione, verrà utilizzata secondo le modalità contenute nella deliberazione CIPE 21 aprile 1999. Ciò significa che dette somme potranno essere

utilizzate direttamente dalle amministrazioni competenti per il finanziamento di ulteriori interventi rispondenti alle medesime finalità di sviluppo delle aree depresse.

- Crediti v/personale dipendente. Rimangono aperte le partite per il graduale recupero delle anticipazioni concesse al personale dipendente in base alla delibera n.234/99, che ha recepito il Protocollo d'Intesa con le OO.SS. del 14.04.1999.
- Trattenute per conto terzi. Tra le partite di giro figurano le somme che devono essere trattenute, per conto della banca cassiera, per il recupero dei prestiti dalla stessa concessi al personale dipendente.
- Recuperi da fornitori. La somma iscritta a recupero nei confronti della Sardaleasing, con la quale è in essere il contratto di leasing per i silos cerealicoli, è stata compensata con il residuo passivo di pari importo.

Le altre somme derivano da note di credito già ricevute al 31.12.00 e, per l'importo relativo al fornitore O.T. Sub, recuperato sul pagamento dovuto al fornitore stesso, mentre per l'importo relativo alla TIM S.p.A si attende l'accredito della somma.

- Note di credito da ricevere. Si tratta del conguaglio su un'utenza cessata della TIM.
- Crediti p/fatture da emettere. Al 31.12.00 risultavano da emettere le fatture per l'occupazione temporanea di un'area sul molo Ichnusa per lo svolgimento della manifestazione denominata "Sagra del Riccio, per l'anticipata occupazione dei locali in zona riva di ponente concessa all'impresa portuale CTO, per i recuperi di energia elettrica e idrici dai concessionari, per l'affidamento in concessione del bar-tabacchi all'interno della Stazione marittima, nonché quelle relative ai passeggeri in transito delle navi da crociera.
- Crediti v/clienti.

#### AGIP PETROLI S.P.A.

A seguito dei solleciti inviati dall'Autorità Portuale, la Società ha fatto presente di aver smarrito la fattura e ne ha chiesto copia per poter provvedere al pagamento.

#### AGENZIA MARITTIMA VESPA DI MARCO DEPLANO

Con nota n. 307/98 è stata concessa all'Agenzia Marittima Vespa di Marco Deplano la sospensione dei pagamenti dovuti per l'utilizzo dei mezzi meccanici e pesa portuale, fino al recupero del canone di concessione versato per i beni demaniali in località Su Siccu, per i



quali la medesima non ha potuto disporre del pieno godimento. Detta sospensiva è stata autorizzata a seguito dell'accordo intervenuto fra la Cantieri Navali Sardi, l'Autorità Portuale, l'Agenzia Marittima Vespa di Marco Deplano e i Sindacati per il subingresso nella concessione, della Cantieri Navali Sardi fino al 31.12.97.

#### ANIMAL IMPORT EXPORT SRL

Il credito riguarda canoni di concessione demaniale per gli anni 1996/1997. La concessione di cui trattasi è stata assentita nel 1995, a seguito del pagamento del canone richiesto. Il concessionario non ha provveduto al pagamento dei canoni successivi fino al 31.12.97. Nel 1998 la Società ha abbandonato il bene demaniale senza aver provveduto allo sgombero delle attrezzature mobili ivi depositate. Il legale cui era stato affidato il recupero del credito ha provveduto ad emettere decreto ingiuntivo passato in giudicato per mancata opposizione. Si è in attesa del risultato dell'atto di precetto per il pignoramento dei beni del creditore. Si sta peraltro valutando la possibilità di recuperare parte del credito attraverso la vendita dei beni mobili abbandonati dalla suindicata Società.

BELGIORNO FRANCESCO - BRIGNONE CALOGERO - DI GIOVANNI CARLO E  
FRAILIS GIUSEPPINA - LOCCI FERNANDO ANTONIO - MINIO ANTONIO - MUNDA  
VINCENZO - NAITANA GIUSEPPE - ROMEI ALFONSO - SCALAS GIORGIO -  
COOP.PESCATORI BONARIA - SOC.COOP. A R.L. SA SCAFFA - CONSARPESCA  
SOC.COOP. A R.L. - DITTA MARIO CACCIUTO - IL VILLAGGIO 88 SOC.COOP. A  
R.L.

I crediti derivano dall'occupazione di specchi acquei per la sosta pescherecci, con applicazione del canone annuo minimo, pari a L.500.000, ai sensi dell'art.3 del D.M. 15.11.95. Infatti, con Ordinanza di questa Autorità in data 13.06.96 è stato stabilito che chiunque intenda occupare specchi acquei deve presentare domanda di concessione all'Autorità Portuale. Con nota del 25.01.2001 l'Associazione Sindacale Gente di mare ha chiesto *"l'annullamento di ogni procedimento emesso a recupero di crediti inesistenti"* ritenendo che per i pescatori l'ormeggio in porto debba essere gratuito. Tuttavia, tenuto conto che nessuna norma prevede l'esonero dei pescatori dal suddetto pagamento, questa Autorità ha provveduto a trasmettere al legale le pratiche per il recupero del credito.

**BOI G. TRASLOCHI/TRASPORTI**

Il credito già sollecitato non è stato affidato al legale tenuto conto dell'esiguità della cifra. Tuttavia, è stato interdetto alla suddetta Ditta l'utilizzo della pesa portuale. E' stato proposto lo storno, ma nel frattempo il cliente ha provveduto al soldo del debito.

**C.I.I.S. SPA**

Il credito risale agli anni 1997/1998 e deriva da proventi per l'uso della pesa portuale e dall'utilizzo mezzi meccanici. A seguito della dichiarazione di fallimento del C.I.I.S., in data 22.03.99, è stata presentata domanda di ammissione del credito al passivo del fallimento, credito integralmente ammesso come comunicato dal legale con nota del 31.05.2000. Di tale credito è stato effettuato lo storno e, considerato che la pratica è stata affidata al legale, eventualmente si provvederà al reinserimento della somma in competenza al momento del recupero.

**C.T.O. S.R.L.**

Questa Autorità, con nota n.3428 del 27.06.01, ha autorizzato la dilazione del debito residuo, pari a lire 394.387.536, in n.30 rate maggiorate del tasso di interesse per il ritardato pagamento iniziale. Detta dilazione è stata rilasciata a condizione che la Soc. C.T.O.:

- 1) stipuli un'apposita polizza fideiussoria che garantisca l'Ente da eventuali ritardi nel pagamento delle rate nelle scadenze fissate;
- 2) il tasso di interesse sarà adeguato a quanto verrà deliberato dal Comitato Portuale in merito agli interessi da applicarsi sui ritardati pagamenti;
- 3) vengano pagate nel puntuale rispetto delle scadenze indicate in fattura tutte le prestazioni del 2001.

**CANTIERI NAVALI SARDI SRL**

Il credito è relativo all'occupazione di beni demaniali in località "Su Siccu" per i quali è stato addebitato il canone di concessione per il periodo aprile 97/aprile 98 e l'indennizzo per occupazione senza titolo di area demaniale per l'anno 2000. Il recupero è stato affidato al legale a seguito dell'esito negativo dei diversi solleciti di pagamento inviati.

**CINCOTTA AGZ.MARITTIMA**

Il credito relativo alla quota E202020 deriva da un addebito per occupazione temporanea di specchi acquei in occasione della visita a Cagliari dell'unità navale dell'Oman. Al riguardo l'Agz. Marittima Cincotta aveva fatto presente che gli ormeggi della suddetta unità navale erano stati assegnati dal Comando della Marina Militare in quanto erano stati richiesti per via diplomatica dal Ministero Affari Esteri. Ciò nonostante questa Autorità, non ritenendo sufficienti le considerazioni espresse dalla suddetta Agenzia, ha affidato il recupero al legale.

**CO.MI.SA. di Giannotti Massimo**

Il credito risale al 1994 ed è relativo alla vendita di rottami di ferro. La pratica è stata affidata al legale, che, con nota del 29.03.01, a seguito della cessazione della ditta individuale, ha inviato un'ulteriore richiesta di pagamento al titolare della cessata ditta.

**COMANDO ZONA FARI DELLA SARDEGNA**

Il credito riguarda l'utilizzo di aree portuali nella banchina commerciale di Portovesme per il deposito di blocchi di cemento su autorizzazione dell'Ufficio locale marittimo di Portoscuso. Tenuto conto del lungo tempo trascorso e del fatto che detta occupazione possa rientrare nella fattispecie prevista nell'articolo 34 del Codice della Navigazione si è provveduto allo storno del credito.

**COMPAGNIA LAVORATORI PORTUALI S.R.L.**

A seguito di un sollecito inviato in data 25.07.2000, la Compagnia Lavoratori Portuali ha fatto presente che gli importi iscritti in bilancio non coincidono con le loro registrazioni contabili, pur ritenendo opportuno addivenire ad un chiarimento al fine di evitare il mantenimento di posizioni contabili apparentemente in contrasto. Si deve quindi procedere ad un esame in contraddittorio con la Compagnia Lavoratori Portuali.

**COMUNE DI CAGLIARI****Pratica n. 97013 (Residuo 1997 L.1.503.410 + residuo 2000 L.8.324.827)**

Il suddetto importo concerne i canoni di concessione per l'occupazione di aree e specchi acquei in località San Bartolomeo per la realizzazione di una condotta sottomarina ed opere accessorie per lo scarico di liquami della fognatura urbana, nonché per mantenere le opere già realizzate, che il Comune di Cagliari ha comunicato di non aver provveduto a versare in quanto anche la Capitaneria di Porto ne ha richiesto il versamento. Con nota del 27.02.2001 la Capitaneria di Porto, nel comunicare che la concessione, erroneamente trasmessa a questa Autorità Portuale nella sua interezza, insiste per la gran parte su aree demaniali marittime fuori dall'ambito territoriale dell'Autorità Portuale tranne una piccola porzione posta sul canale di San Bartolomeo, ha invitato il Comune di Cagliari a quantificare le superfici ricadenti su aree di competenza dell'Autorità Portuale al fine di provvedere a dare mandato all'Amministrazione Finanziaria per la restituzione a questo Ente di eventuali somme introitate per superfici non di competenza. Per quanto sopra, al fine di poter quantificare le effettive somme dovute dal Comune di Cagliari per l'occupazione dei beni demaniali ricadenti nella circoscrizione di questa Autorità, risulta necessaria la perizia delle aree di cui trattasi già richiesta dalla Capitaneria di Porto e sollecitata da questa Autorità.

**Pratica 95/116 (Residuo L.965.000)**

Il credito concerne l'occupazione senza titolo di un'area demaniale marittima sita nel Viale Colombo adibita a parco mezzi dell'appaltatore del servizio di spazzamento e diserbo. Il Comune di Cagliari ha comunicato che avrebbe provveduto alla liquidazione dei suddetti canoni, tranne l'importo già versato al Ministero delle Finanze – Dipartimento del Territorio di Cagliari, di Lire 750.000 più interessi, come determinato con intimazione di pagamento dell'Ufficio AA.GG. Bollo e demanio di Cagliari, pertanto è rimasto scoperto l'importo di L.962.500. Il concessionario ha pagato il canone richiesto per l'anno 2000 tranne l'importo di L.2.500 sulla relativa fattura n. 171/00.

**Pratica 99/003 (Residuo L.3.234.251)**

Il credito riguarda il canone per l'anno 2000/2001 di L.3.324.251 concernente il rinnovo della concessione demaniale del lungomare Pineta viale Colombo, che il Comune non ha provveduto a pagare in attesa della rideterminazione dello stesso in base alla effettiva superficie occupata, dichiarata nella perizia tecnica effettuata dallo stesso Ente. Questa

Autorità, nell'inviare il canone per l'anno 2001/2002 ha proceduto al conguaglio delle somme richieste in eccedenza al suddetto Ente. Con nota del 24.05.2001 il Comune di Cagliari, in riferimento alla suddetta rideterminazione, ha comunicato che il medesimo sta procedendo all'espletamento dei necessari adempimenti per quanto concerne il versamento del canone annuo 2000/2001.

**Pratica 95/114 (Residuo L.40.067.009)**

Il credito riguarda l'occupazione senza titolo concessorio di cui all'art.36 del C.d.N., di mq 12.200 di superficie demaniale per mantenere l'impianto idrico, determinati in via ricognitoria ai sensi dell'art. 39 del C.d.N. Il Comune di Cagliari, nonostante la rideterminazione ricognitoria dei suddetti canoni e i solleciti inviati, non ha ancora provveduto al pagamento.

**Pratica 95/057 (residuo L.3.757.023)**

Il credito concerne il canone per il mantenimento di una condotta fognaria in località Calata Azuni. In data 24.05.2001 il suddetto Ente ha chiesto la rideterminazione dei suddetti canoni in via ricognitoria, ai sensi dell'art.39 del C.d.N., a partire dal 1995.

**Pratica 95/111 (L.1.758.800)**

Il credito riguarda, nelle more della definizione della consegna da parte del Comune di Cagliari dell'impianto idrico portuale, l'occupazione del magazzino per gli operai addetti all'approvvigionamento idrico delle navi in porto. Con nota del 24.05.2001, a seguito di sollecito, il Comune ha reso noto che il medesimo sta procedendo all'espletamento dei necessari adempimenti per quanto concerne il versamento dei canoni richiesti.

**Pratica 00/001 (Residuo L.758.300)**

Il credito riguarda il canone per l'occupazione di un'area demaniale per l'esecuzione dei lavori di allargamento della suindicata sede stradale, al momento sterrata, e di sistemazione dei marciapiedi, allo scopo di migliorarne la viabilità, di cui è stata autorizzata, in data 22.12.99 l'anticipata occupazione ai sensi dell'articolo 38 del C.d.N. Il Comune di Cagliari, pur avendo effettuato i suddetti lavori, non ha provveduto al pagamento dell'importo richiesto ed alla presentazione della prescritta documentazione.

**Pratica 95/056 (Residuo L.10.000)**

Il credito riguarda un saldo su una fattura, di complessive lire L.35.569.543, relativa al canone per la concessione del deposito servizi comunali dell'economato e nettezza urbana in Loc. Sa Perdixedda. Tale importo è stato versato nel corso dell'esercizio 2001.

**Pratica 95/083 (Residuo L.758.300)**

Il credito riguarda il canone inerente la concessione di un tratto demaniale per il posizionamento di n.1 palo luce a doppio sbraccio e n.2 pali luce a sbraccio semplice. Con nota del 24.05.2001 il Comune ha reso noto che il medesimo sta procedendo all'espletamento dei necessari adempimenti per quanto concerne il versamento del canone richiesto.

**COOP. LO SQUALO**

Il credito risale al periodo dal 1989 al 1994 per l'occupazione di aree portuali autorizzata dall'ex A.M.M.. La pratica è stata affidata al legale che ha predisposto il decreto ingiuntivo in data 19.04.2001.

**COOP. SUD TRASPORTI A R.L.**

Il credito residuo riguarda il saldo del canone 1999 pari a L.5.143.475 più l'imposta di registro e le spese postali per L.298.300, e quello del canone 2000 pari a L. 4.017.554, e deriva dalla contestazione del mancato riconoscimento di una parte di lavori effettuati dalla Cooperativa nell'area in concessione. Detti importi, seppure documentati dalla medesima, non sono stati stornati dai canoni in quanto dall'esame delle fatture inviate risulta che gran parte dei lavori sono stati effettuati antecedentemente all'autorizzazione rilasciata da questa Autorità. A seguito della richiesta della Cooperativa Sud Trasporti di voler riconoscere anche le somme relative ai lavori effettuati precedentemente all'autorizzazione concessa, sostenendo che gli stessi erano indispensabili per poter effettuare i lavori autorizzati, questa Autorità, pur sollecitando il pagamento di quanto dovuto, sta procedendo al riesame dei documenti inviati dalla suddetta Cooperativa.

**COOP. GIELLE UNO A R.L.**

Il credito risale agli anni 1994/1995/1996 ed è relativo ai proventi delle aree portuali per la gestione dei parcheggi a pagamento nella Via Roma. La pratica è stata affidata al legale

che con diffida del 31.10.97 ha richiesto la somma c/o la sede della Cooperativa. A seguito di tre tentativi infruttuosi, con nota del 29.03.01 la diffida è stata spedita presso l'abitazione di residenza del Sig. Coiana Amedeo, Presidente della Cooperativa.

#### COOP IL DELFINO

Il credito è formato per L.64.741.978 da proventi aree portuali fatturati fino al 1994 dall'ex A.M.M. e per L.43.001.064 del saldo canoni demaniali calcolati per gli anni dal 1995 al 1999. Per quanto concerne il credito maturato per occupazione aree portuali fino al 1994 i legali della Coop. Il Delfino ritengono che *“la richiesta è oggetto di contestazione fra le parti e l'efficacia del provvedimento che la legittimerebbe è stata sospesa dal TAR Sardegna con Ordinanza n.123/98. Conseguentemente tali somme potranno essere legittimamente richieste dall'Autorità Portuale soltanto a seguito di una pronuncia di merito favorevole”*.

Tuttavia, si fa presente che la sospensiva citata dai suddetti legali deriva, dal ricorso presentato dalla Coop. Il Delfino contro la revoca della concessione e l'ingiunzione di demolizione e sgombero emessa dal Presidente di questa Autorità in data 13.11.97. Il TAR Sardegna non si è, infatti, pronunciato in merito ai debiti della cooperativa nei confronti dell'Autorità Portuale ,

Sulle somme maturate a partire dal 1995 per canoni di concessione la Coop. Il Delfino ha versato esclusivamente acconti, contestando il calcolo dei canoni alla luce della presentazione di una nuova perizia e relazione tecnica dei locali occupati. La pratica è stata, quindi, affidata al legale che con nota del 19.04.01, ha proposto un incontro con la Cooperativa il Delfino alla presenza degli avvocati.

#### CORPO PILOTI DEL PORTO DI CAGLIARI

In merito al credito di L.2.846.882, il Corpo Piloti di Cagliari con nota del 25.05.95 aveva comunicato di essere creditore della somma di L.3.681.733 per canoni versati in eccedenza negli anni precedenti al 1995 e di volersi avvalere della compensazione con i canoni dovuti per gli anni successivi, come previsto dall'art.5 L.494/93. Tuttavia questa Autorità facendo riferimento alla Circolare del Ministero dei Trasporti n.519442/95, emanata a seguito dell'istituzione delle Autorità Portuali, con nota del 25.03.96, invitava il Corpo Piloti a richiedere le somme direttamente ai competenti Uffici Finanziari di cui trattasi. Il

Corpo Piloti ha sempre ribadito la possibilità di poter compensare le somme versate in eccedenza agli Uffici Finanziari con quelle da corrispondere all'Autorità Portuale.

#### DESSALVI EFISIO ANTONIO

Il credito risale al periodo dal 1989 al 1994 ed è relativo a fatture emesse dall'ex A.M.M. per proventi magazzini e aree portuali. Il legale ha predisposto il decreto ingiuntivo che è passato in giudicato per mancata opposizione. A seguito della notifica dell'atto di precetto è stato richiesto il pignoramento che tuttavia ha avuto esito negativo, avendo l'Ufficiale Giudiziario rinvenuto l'abitazione chiusa. Con nota del 15.01.01 il legale ha richiesto, come ultimo tentativo per il recupero del credito, il certificato di iscrizione nel Registro delle Imprese, al fine di poter presentare istanza di fallimento, qualora il debitore dovesse risultare un imprenditore commerciale. Tale credito è stato stornato, pur proseguendo nell'azione legale per il recupero del credito.

#### DITTA CONTU MAURO

Il credito riguarda fatture per canoni di concessione demaniale emesse negli anni 1998/1999/2000, a seguito dell'occupazione di un locale sito in Via Sa Perdixedda. Il titolare della Ditta ha provveduto a versare acconti esclusivamente sui canoni 1998/99. Dopo diversi solleciti rimasti senza riscontro il recupero del credito è stato affidato al legale.

#### DITTA FRANCESCO USAI

Il credito riguarda il saldo di una fattura relativa alla vendita di rottami di ferro per la quale il titolare della ditta aveva provveduto al versamento di un acconto pari a L. 5.000.000 prima della consegna dei rottami. Rimasti senza esito i diversi solleciti, il recupero del credito residuo è stato affidato al legale.

#### E.D.E.M. S.P.A.

Il credito risale a fatture emesse dall'ex A.M.M. per prestazioni dei mezzi meccanici e proventi magazzini e aree nel Porto di Sant'Antioco, nonché fatture penalità di mora per ritardato pagamento. Il recupero del credito è stato affidato al legale che, a seguito di comunicazione del Curatore fallimentare, ha provveduto a presentare domanda di ammissione



al passivo presso il competente Tribunale di Roma. Tale credito è stato stornato pur proseguendo l'azione legale per il recupero del credito.

#### ECOLOGIA MARE DI FOIS GIUSEPPE

Il credito riguarda fatture emesse dall'ex A.M.M. negli anni dal 1989 al 1994 relative a proventi servizio traffico merci e proventi magazzini e aree. Il legale ha predisposto il decreto ingiuntivo che è passato in giudicato per mancata opposizione. A seguito della notifica dell'atto di precetto è stato richiesto il pignoramento che tuttavia ha avuto esito negativo avendo l'Ufficiale Giudiziario trovato chiusa l'abitazione del titolare. Con nota del 15.01.01 il legale ha inviato alla nuova sede della Ditta, ora a Porto Torres, la richiesta di pagamento. Si è in attesa di conoscere l'esito del nuovo tentativo.

#### EDIL. FER SRL

Il credito riguarda fatture emesse dall'ex A.M.M. negli anni dal 1989 al 1993 relative a proventi servizio traffico merci, proventi magazzini e aree, rimborsi energia elettrica, nonché penalità di mora per ritardato pagamento. La Società è stata dichiarata fallita ed è stata presentata domanda di ammissione al passivo data 24.12.1996. Tale credito è stato stornato pur proseguendo nell'azione legale per il recupero del credito.

#### ENEL UFF.IMPOSTE E TASSE

Il credito risale al 1992 e riguarda l'addebito di penalità di mora su ritardato pagamento di una fattura per occupazione aree nel Porto di Portovesme. Il recupero del credito è stato affidato al legale dopo che i vari solleciti alla Società sono rimasti senza riscontro.

#### ENEL PRODUZIONE

In data 21.04.01 è stato sollecitato il pagamento dell'importo di cui alla fattura n.41 del 28.02.2000.

**F.A.S. FERRIERE ACCIAIERIE SARDE SPA**

Il credito risale al 1993 ed è relativo a fatture emesse dall'ex A.M.M. per proventi derivanti dall'uso della pesa portuale e dall'occupazione aree portuali per depositi rottami di ferro in ambito portuale. Il recupero è stato affidato al legale che ha presentato domanda di ammissione al passivo della Società debitrice, dichiarata fallita con sentenza del Tribunale di Cagliari in data 26.02.2001. tale credito è stato stornato pur proseguendo l'azione legale per il recupero del credito.

**FARMASIG SAS**

Il saldo del canone 1999, pari a L.2.925.388, deriva dalla contestazione del mancato riconoscimento dei lavori effettuati dalla Società sul fabbricato assentito in concessione. Tale importo, seppure documentato dalla medesima, non è stato stornato dal canone in quanto i suindicati lavori non erano stati preventivamente autorizzati dall'Autorità Portuale. Il credito di L.5.573.679 sul canone 2000, complessivamente di L.35.308.143, più volte sollecitato, concerne la contestazione avanzata dal concessionario circa la misura poste a base del calcolo del canone. L'Autorità Portuale ha pertanto sollecitato una verifica in contraddittorio con il concessionario.

**FEEDER AND DOMESTIC SERVICE**

Il credito riguarda il canone concessorio ed il conguaglio sul medesimo per l'anno 2000.

Al riguardo si specifica quanto segue.

Con nota prot. 6259 del 24.11.2000, questa Autorità ha comunicato di aver rilevato che nella determinazione del canone, è stata applicata erroneamente, al momento della stipula dell'atto, la tariffa a metro quadrato stabilita dall'articolo 1 del D.M. 19.07.89 per l'utilizzazione di area scoperta all'interno del demanio marittimo anziché quella prevista per l'utilizzazione di pertinenze demaniali marittime, di cui all'articolo 29 del Codice della Navigazione, fissata dall'articolo 2 del citato Decreto Ministeriale. Infatti, la banchina pavimentata del Porto Canale, assentita in concessione alla Soc. Feeder, rientra, ai sensi del citato articolo 29 C.N., tra le pertinenze del demanio marittimo, definite, dallo stesso, quali costruzioni e altre opere appartenenti allo Stato che esistono entro i limiti del demanio marittimo e del mare

territoriale. Per quanto sopra, la suddetta Società è stata invitata a voler effettuare il pagamento del conguaglio del canone e delle relative spese di registro. Con nota del 05.02.2001, la Feeder ha trasmesso il parere del proprio legale in merito alla pretesa dell'Autorità Portuale. Il legale della Società ritiene infondata la richiesta dell'Autorità in quanto "sulla banchina pavimentata non insiste alcuna costruzione cosicchè essa non può qualificarsi area occupata da impianti ma area scoperta". Inoltre, il suddetto legale sostiene che la pretesa è illegittima in quanto "la natura contrattuale dell'atto di concessione vincola l'autorità concedente agli impegni presi con esso nello stesso modo in cui un contratto in senso stretto vincola le parti" e che, non può essere invocato l'errore, ai fini della rilevanza per l'annullamento del contratto, in quanto lo stesso non è essenziale e riconoscibile, come definito dagli articoli 1429 e 1431 del Codice Civile. L'Autorità Portuale, non ritenendo valide le considerazioni della società, ha ulteriormente sollecitato la Feeder al pagamento del credito iscritto in bilancio.

#### FRADELLONI RAFF.& FIGLI SPA

Il credito riguarda il saldo della fattura per canone di concessione demaniale, per il quale la società ha versato il 50%, in attesa che venisse stornato il restante importo per il recupero delle somme spese a seguito dei lavori di manutenzione straordinaria realizzati dalla stessa ed autorizzati dall'Autorità Portuale, così come previsto dall'art.2 comma 2 del D.M. 19.07.89. E' stato richiesto al concessionario di far predisporre da un professionista abilitato all'esercizio della professione, un'apposita perizia giurata dalla quale possa evincersi l'entità dei lavori svolti e loro descrizione, nonché la verifica della congruità del costo dell'intervento. Non appena il concessionario provvederà alla presentazione della suddetta documentazione questa Autorità provvederà all'emissione della nota di credito per la riduzione del suddetto canone.

#### GALASSO NATALINO

Il credito risale al 1996 ed è relativo a note di concessione per occupazione di un locale in via sa Perdixedda negli anni 1995/1996. Il recupero è stato affidato al legale che, in data 19.04.01, ha predisposto il decreto ingiuntivo.

**GAVASSINO SPA LAVORI MARITTIMI**

Il credito risale a fatture relative ad occupazioni di aree portuali e demaniali per il completamento del Porto di Portovesme emesse dall'ex A.M.M.. La Società Gavassino non ha ottemperato al pagamento delle suddette fatture, sostenendo che nulla era dovuto all'A.M.M. in quanto l'occupazione era stata autorizzata dall'Assessorato LL.PP. della Regione Sardegna per il completamento del Porto. La pratica affidata all'Avv. Gianfranco Carboni, è stata definita in sede transattiva in data 31.10.2000. Nel suddetto atto di transazione si è convenuto il pagamento, da parte della Società Gavassino, di L.7.000.000 a favore dell'Autorità Portuale a mero titolo transattivo ed a tacitazione di ogni pretesa delle parti, oltre che il pagamento delle spese, diritti ed onorari dell'Avv. Gianfranco Carboni che ha difeso l'Autorità Portuale. La somma riscossa a titolo transattivo dalla Soc. Gavassino è stata imputata in competenza 2000, mentre il credito iscritto in bilancio è stato stornato.

**GEST.NAVI SRL**

Il credito risale al 1997 e riguarda una fattura emessa per l'occupazione temporanea di area portuale. Nonostante la modesta entità del credito, il recupero è stato affidato al legale dopo i numerosi solleciti rimasti senza riscontro.

**GESTOR SPA**

Il credito riguarda gli anni 1999/2000 e deriva da fatture emesse per l'occupazione senza titolo di aree demaniali per la posa di cartelli pubblicitari in località Via Riva di Ponente. Nei confronti della suddetta società è stata emessa ingiunzione di sgombero con denuncia alla Procura. Il recupero del credito è stato affidato al legale.

**GEZIA NAVIGAZIONE SPA.**

Il credito risale agli anni dal 1993 al 1996 e riguarda fatture emesse per occupazione di aree portuali in località "Su Siccu" nonché rimborsi spese energia elettrica. La Società è stata dichiarata fallita dal Tribunale di Roma in data 18.09.1997. Il legale, a seguito di presentazione di domanda di ammissione al passivo, ha comunicato con nota del 27.07.1998, che il credito è stato integralmente ammesso. Il credito è stato stornato pur proseguendo l'azione legale per il recupero del credito.

**GRENDI TRASPORTI MARITTIMI SPA**

Il credito residuo riguarda la regolarizzazione di una occupazione di area demaniale nel periodo dal 01.08.98 al 10.06.99. Infatti il concessionario alla scadenza della concessione delle aree occupate in zona Riva di ponente ha continuato ad occupare una porzione della stessa tramite il deposito di due carri ponte sgomberati solamente in data 10.06.99. In data 11.05.2001 questa Autorità ha sollecitato il versamento del suddetto canone.

**GRUPPO ORMEGGIATORI PINNA**

In merito al credito di L.10.327.235, il Gruppo Ormeggiatori "A. Pinna" con nota del 25.05.95 aveva comunicato di essere creditore della somma di L.16.091.879 per canoni versati in eccedenza negli anni precedenti al 1995 e di volersi avvalere della compensazione con i canoni dovuti per gli anni successivi, come previsto dall'art.5 L.494/93. Tuttavia questa Autorità facendo riferimento alla Circolare del Ministero dei Trasporti n.519442/95, emanata a seguito dell'istituzione delle Autorità Portuali, invitava il Gruppo Ormeggiatori "A. Pinna" a richiedere le somme direttamente ai competenti Uffici Finanziari di cui trattasi. Il Gruppo Ormeggiatori ha sempre ribadito la possibilità di poter compensare le somme versate in eccedenza agli Uffici Finanziari con quelle da corrispondere all'Autorità Portuale.

**GR3 SRL**

Il credito deriva dall'indennizzo per l'occupazione abusiva di un'area in ambito portuale adibita a deposito di rottami auto e moto da parte della Soc.GR3 Srl ex soccorso stradale ACI. Nei confronti della suddetta società è stata presentata denuncia alla Procura e notificata ingiunzione di sgombero al Curatore Fallimentare. Il recupero del credito è stato affidato al legale.

**IMPRESA S.G. DI SEDDA GIANNI**

Il credito deriva da fatture emesse per occupazione aree nel Porto di Portovesme negli anni dal 1992 al 1994 nonché da una fattura penalità di mora per ritardato pagamento. Il legale ha emesso decreto ingiuntivo passato in giudicato per mancata opposizione. A seguito della notifica dell'atto di precetto è stato effettuato, dall'Ufficiale Giudiziario di Iglesias, il

pignoramento mobiliare. In data 15.01.01 il legale ha comunicato che il pignoramento ha avuto esito positivo ed è stata chiesta la vendita del compendio pignorato, pur ritenendo nel contempo che, “bene andando le cose”, il credito si potrà recuperare solo in parte. Pertanto è stato effettuato lo storno del residuo pur proseguendo l’azione legale per il recupero del credito.

#### IS CANNEDDAS SRL

Il credito è relativo a fatture emesse per prestazioni mezzi meccanici di Portovesme negli anni 1993/1994. A seguito di decreto ingiuntivo, atto di precetto e pignoramento negativo, il legale con diffida del 26.10.2000 ha invitato la Soc. Is Canneddas a versare l’importo dovuto al fine di evitare di presentare istanza di fallimento. In data 03.01.2001 l’Autorità Portuale ha ricevuto dal legale un assegno di L. 10.000.000 in acconto sul maggior credito vantato nei confronti della Soc. Is Canneddas S.r.l. in liquidazione.

#### ISPETT.CORPO FORESTALE E V.A.

Il credito riguarda il canone per l’occupazione di uno specchio acqueo utilizzato per l’ormeggio di una motovedetta del Corpo Forestale nella Darsena del Porto. A seguito dei solleciti inviati da questa Autorità l’Ufficio competente ha chiesto la copia della fattura per poter procedere al pagamento.

#### MATTA DANIELA

Il credito relativo all’occupazione del locale bar all’interno della Stazione Marittima sarà recuperato sulle somme iscritte tra i residui passivi per il rimborso del deposito cauzionale.

#### MARINA DI SANT’ELMO S.R.L.

Il credito di cui trattasi riguarda il canone demaniale per l’occupazione di un’area in località Su Siccu. La Società, con note del 22.09.2000 e del 12.04.01, ha chiesto la decorrenza del pagamento del canone dalla data “del pieno, esclusivo e incondizionato godimento del bene demaniale”, tenuto conto che, nella riunione tenutasi il 10.04.97, tra l’Autorità Portuale, la Soc. Cantieri Navali Sardi e l’Agenzia marittima Vespa (ora Marina di Sant’Elmo), era

stato deciso per quest'ultima che il pagamento del canone decorresse dalla data di pieno godimento dell'intera concessione e di perfezionamento della pratica relativa al rilascio della concessione pluriennale, coincidente con l'inizio dell'attività. La Società infatti, non ha potuto iniziare l'attività a seguito della subconcessione rilasciata alla Cantieri Navali Sardi e al divieto, da parte di questa Autorità, di poter realizzare la recinzione dell'area.

#### MURA GAETANO E FIGLI SNC

Il credito riguarda fatture emesse negli anni 1991 e 1992 per prestazioni mezzi meccanici nel Porto di Cagliari, nonché fatture per penalità di mora. Il recupero è stato affidato al legale che ha predisposto il decreto ingiuntivo. Con note del 09.06.00 e del 26.01.01 la Società debitrice ha chiesto un incontro per poter sottoporre all'esame di questa Autorità una soluzione transattiva. Le note sono state trasmesse al legale, cui era stato affidato il recupero, al fine di trovare una soluzione che permetta a questa Autorità di recuperare il credito. Nella nota del 12.03.01 il legale ha ritenuto possibile definire il recupero dopo un incontro con la Società.

#### PILLONI CLAUDIO

Il credito risale agli anni 1994/95/96 ed è relativo all'occupazione di beni demaniali nonché al recupero di energia elettrica. Il legale, cui è stata affidata la pratica, ha predisposto il decreto ingiuntivo in data 19.04.2001.

#### PISCEDDA FRANCESCO

Il credito riguarda la fattura per il rinnovo della concessione per la raccolta di alghe lungo la S.S.195 per l'anno 2000. La pratica è stata affidata al legale a seguito di numerosi solleciti rimasti privi di riscontro.

#### PLAISANT SRL

Il credito riguarda il saldo di una fattura emessa nel 1996 per occupazione senza titolo di specchio acqueo. La Società ha provveduto a versare esclusivamente la quota relativa all'occupazione, omettendo il pagamento dell'indennizzo calcolato ai sensi dell'art.8 della legge 494/93. Il recupero del credito è stato affidato al legale.

**PORTO INDUSTRIALE CA - CICT**

Il credito riguarda rimborsi per fornitura energia elettrica e consumi idrici nel Porto Canale. Poiché non hanno avuto riscontro i numerosi solleciti inviati, la pratica è stata inviata al legale.

**PROCIDA LINES 2000 SRL**

La Fattura nei confronti della Procida Lines è stata emessa il 28.12.00 per occupazione abusiva di specchi acquei sul Molo Foraneo di Ponente. Il pagamento dell'importo è stato già sollecitato.

**PIRAS SANDRO**

Tenuto conto dell'esiguità dell'importo si è provveduto a stornare il credito.

**RAGGRUPPAMENTO SIDER-SO.CO.MAR.**

Il credito riguarda fatture emesse dall'ex A.M.M. negli 1989 e 1990 per occupazione di aree portuali c/o il Molo Rinascita. Il legale ha presentato istanza di ammissione al passivo. Si è in attesa di conoscere il provvedimento del Tribunale di Catania. Il credito è stato stornato pur proseguendo l'azione legale per il recupero del credito.

**SARAS**

Il credito riguarda la fattura n.403/99 relativa all'occupazione di uno specchio acqueo antistante la raffineria per effettuare lavori di ripristino della struttura d'ormeggio del pontile I2. A seguito dell'ultimo sollecito, la Società ha richiesto copia della fattura al fine di poter provvedere al pagamento.

**SARDA BACINI SPA**

Il credito riguarda fatture emesse nel 1995 e 1996 per canoni di concessione demaniale in località Su Siccu. Con Sentenza del 23.12.95 la Sarda Bacini è stata dichiarata Fallita dal Tribunale di Cagliari. Il credito è stato interamente ammesso al passivo. Si è provveduto a stornare dell'importo a residuo pur proseguendo l'azione legale per il recupero del credito.



**SARDAGRU S.R.L.**

Il recupero del credito, derivante da proventi per prestazioni dei mezzi meccanici nel Porto di Sant'Antioco, nonché da una fattura per ritardato pagamento, è stato affidato al legale che provveduto all'emissione del decreto ingiuntivo in data 19.04.01.

**SARDAMAR SRL**

Il credito riguarda fatture emesse dall'ex A.M.M. per occupazioni di aree portuali nel Porto di Cagliari in zona La Plaia negli anni 1993/1994. Il recupero del credito è stato affidato al legale che ha presentato diffida alla Società in argomento. La Sardamar ha fatto presente di non ha ricevuto le fatture emesse dall'A.M.M.. Con nota del 19.04.01 il legale ha richiesto le copie conformi all'originale delle suddette fatture, al fine di tentare una definizione amichevole.

**SASPE SPA**

Il credito riguarda una fattura del 1990 per prestazioni mezzi meccanici. Il recupero è stato affidato al legale che ha predisposto il decreto ingiuntivo. Successivamente la Soc. SASPE è stata dichiarata fallita dal Tribunale di Cagliari. In considerazione della modesta entità del credito il legale ha ritenuto di non dover presentare domanda di ammissione al passivo. Pertanto il credito è stato stornato dal bilancio.

**SCANU GOMME**

Il credito già sollecitato non è stato affidato al legale tenuto conto dell'esiguità della cifra. Tuttavia, è stato interdetto alla suddetta Ditta l'utilizzo della pesa portuale. È stato effettuato lo storno del residuo attivo con il proposito dell'eventuale reinserimento della somma in competenza al momento del recupero.

**SEAPORT SRL**

Il credito riguarda il saldo della fattura 436/96 emessa per la cessione dei beni mobili di Sant'Antioco, pari a L.560.752.395, come da contratto Rep.82/96. Detto contratto prevedeva pagamenti con rate mensili costanti e anticipate di L.10.000.000. In data

24.05.2000, avendo rilevato che la Seaport non stava rispettando i termini di pagamento, questa Autorità ha inviato il sollecito di pagamento. Nella medesima data si comunicava che in caso di inadempienza si sarebbe considerata la società decaduta dal beneficio del suindicato art.2 e si sarebbe proceduto a adire le vie legali per il recupero del credito. Poiché, successivamente al sollecito la Seaport ha effettuato unicamente due versamenti, si è provveduto ad affidare al legale il recupero del credito residuo.

#### SEM MOLINI SARDI S.R.L.

Il credito nei confronti della Soc. Sem Molini Sardi L.813.898.695 riguarda fatture emesse dall'ex A.M.M. per proventi servizio traffico merci, per l'uso della pesa portuale e per occupazione di aree portuali negli anni 1992/93/94. Il pagamento dell'importo suindicato non è stato effettuato dalla SEM avendo quest'ultima ritenuto di poter compensare il credito di pari importo che la stessa reclamava per interessi passivi maturati sulle somme anticipate per l'installazione dei silos portuali sul Molo Sabauda. Successivamente a seguito di Delibera del Comitato Direttivo in data 29.04.93, era stato richiesto all'Avv. Giovanni Battista Verbari un parere pro veritate in merito alla legittimità della richiesta avanzata dalla SEM. L'Avv. Verbari aveva dapprima espresso l'infondatezza delle richieste della succitata società, ma poi sulla base delle controdeduzioni dello Studio legale della SEM, con nota del 14.09.94, aveva manifestato l'opportunità di pervenire ad una transazione. In data 12.06.96, i pareri dell'Avv. Verbari, unitamente a tutta la pratica, sono stati inviati all'Avv. Angioni cui è stata affidata la definizione della stessa. Attualmente non si è ancora giunti ad una definizione della controversia. Nell'ultima nota, in data 23.04.01, l'Avv. Angioni ha richiesto ai legali della SEM di voler conoscere la sussistenza o meno delle condizioni di un amichevole componimento della controversia, fermo restando che se non si dovesse raggiungere un accordo transattivo, la stessa sarà sottoposta all'esame del giudice.

#### SERRA ALESSANDRO

Il credito riguarda fatture emesse fino al 1994 per occupazione autorizzata di un bene demaniale e negli anni successivi per occupazione abusiva. La pratica è stata affidata al legale.

**SERRA ANDREA**

Il credito riguarda l'indennizzo per occupazione abusiva dal 1995 al 2000 di un locale in Vico III La Plaia n.6, occupato fino al 1994 da Serra Alessandro. Il recupero del credito è stato affidato al legale.

**SICMI SPA**

Il credito riguarda fatture per prestazioni mezzi meccanici e penalità di mora emesse nei confronti della Soc. Sicmi nel 1992. Il credito iniziale era stato recuperato nel limite del 40% attraverso la compensazione del debito dell'Autorità Portuale per alcuni lavori di carpenteria metallica richiesti alla stessa Sicmi. Il limite del 40% era stato stabilito con sentenza del Tribunale di Cagliari in data 18.02.1994 a seguito dell'ammissione della società Sicmi alla procedura di concordato preventivo. Poiché in occasione della suddetta compensazione non era stata chiusa la partita in argomento, si è proceduto allo storno del credito residuo.

**SMAG SALZGITTER**

Il credito riguarda la fattura emessa per il recupero delle spese per la registrazione del contratto per la fornitura di n.4 benne. A seguito di numerosi solleciti rimasti senza riscontro, il recupero è stato affidato al legale.

**SOCIETA' ITALIANA DRAGAGGI**

Il credito riguarda la fattura emessa per occupazione abusiva di uno specchio acqueo in località Molo Foraneo di Ponente. A seguito del sollecito di pagamento, la Società Italiana Dragaggi con nota del 08.06.2001 ha comunicato di aver proceduto al versamento del canone senza la maggiorazione per l'occupazione, oltre il termine dell'autorizzazione temporanea, in quanto "non è mai stata contestata l'occupazione abusiva dell'area a suo tempo autorizzata e quindi la stessa è stata considerata tacitamente prorogata". Questa Autorità ha invitato la Società in argomento a voler versare l'importo a saldo della suddetta fattura, ed, inoltre, ha comunicato che il mancato versamento comporterà l'affidamento della pratica al legale.

**SO.CO.MAR. SPA**

Il credito riguarda la fattura emessa nel 1997 per canone concessione demaniale. Il recupero del credito è stato affidato al legale.

**SO.CO.MAR SARDA S.P.A.**

Il credito è relativo al residuo di una dilazione autorizzata da questa Autorità. La dilazione è stata autorizzata a seguito di una richiesta inviata al legale cui era stato affidato il recupero. Con nota del 29.04.01 il legale ha invitato la Società in argomento a voler versare l'importo di L.324.294 a saldo del debito.

**SOC. RIVIERI DI RIVIERI MARIA STELLA**

Il credito riguarda una fattura relativa all'occupazione temporanea di area demaniale per il deposito di attrezzature per un lunapark. Sono stati inviati numerosi solleciti rimasti privi di riscontro. Tenuto conto dell'esiguità del credito, si è provveduto allo storno del credito dal bilancio.

**SOC.COOP.AGRICOLA CAPUTERRA**

Il credito riguarda la fattura per il rinnovo della concessione per la raccolta di alghe lungo la S.S.195 per l'anno 2000. A seguito dei solleciti rimasti privi di riscontro il recupero è stato affidato al legale.

**SOC.COOP. LAGUNA A R.L.**

Il credito riguarda canoni ed indennizzi dovuti per l'occupazione di aree demaniali da parte della Soc. laguna, esecutrice dei lavori di dragaggio e bonifica dello stagno di Santa Gilla, per conto della R.A.S.. La suddetta Società dopo la riconsegna da parte della Regione delle suddette aree, a seguito dell'ultimazione dei suindicati lavori, aveva chiesto di poter continuare ad occupare un'area in località "Sa Scaffa" già utilizzata dalla medesima ad uso cantiere durante i lavori in argomento. Tenuto conto che la medesima Società ha provveduto a pagare unicamente un acconto di quanto dovuto, il recupero del credito è stato affidato al legale ed inoltre, è stata emanata ingiunzione di sgombero ed inoltrata denuncia alla Procura.

**SUB NAUTILUS SOC.COOP. a r.l.**

Il credito di L.3.833.120, deriva da un'occupazione di area demaniale per il periodo 29.07.1997/28.07.1998. Il credito di L.13.077.367 è relativo all'indennizzo per l'occupazione senza titolo della suddetta area dal 29.07.98 al 28.07.99.

Il credito potrà essere recuperato sulla polizza di L.12.579.724, presentata a favore dell'Autorità Portuale dalla Soc. Sub Nautilus al momento del rilascio della concessione. Infatti, il legale cui era stata affidata la pratica ha richiesto alla Toro Assicurazioni S.p.A. l'emissione di un assegno per l'importo assicurato.

Inoltre la Società in argomento ha svolto, nell'anno 2000, lavori su incarico di questa Autorità per un importo di L.7.080.000 di cui non sono state pagate le relative fatture.

**TIRSO TRASPORTI SPA**

Il credito riguarda penalità di mora addebitate per l'anno 1992 e per l'anno 1994 l'occupazione di area portuale per il deposito di autovetture nuove in arrivo da altri porti. Il recupero è stato affidato al legale a seguito dei numerosi solleciti rimasti privi di riscontro. In data 22.06.01 la suddetta società ha inviato un assegno per il pagamento della fattura relativa all'occupazione di area portuale. Con nota n.3389 del 25.06.01 è stato comunicato all'Avv. Angioni che la Tirso Trasporti non ha provveduto al pagamento della fattura addebita per penalità di mora per un importo di L.2.818.239.

**TORO ANGELO**

Il credito riguarda fatture emesse dall'ex A.M.M. per occupazione di un manufatto e di relativa area portuale in zona La Plaia negli anni dal 1989 al 1993, nonché di una fattura per penalità di mora emessa nel 1992. Il legale ha predisposto il decreto ingiuntivo. Il decreto è passato in giudicato per mancata opposizione ed è stato predisposto l'atto di precetto. Il precetto è in corso di notifica a seguito di tre tentativi infruttuosi. Con nota del 19.01.01 il legale ha chiesto la verifica della residenza del debitore. Si è provveduto a stornare l'importo a credito pur proseguendo l'azione legale per il recupero dello stesso.

**TRASLOCHI E TRASPORTI DI AGABIO**

Il credito riguarda la fattura n.502/99 relativa a una pesata effettuata nel mese di ottobre 1999.

## XVI LEGISLATURA - DISEGNI DI LEGGE E RELAZIONI - DOCUMENTI

RESIDUI PASSIVI AL 31.12.2000

Allegato 3

Elenco Residui Passivi al 31.12.2000 come da Rendiconto Finanziario

	N°	TOTALE	CAPITOLO	IMPORTO	ANNO	NOTE	VARIAZIONI 05.09.01	ALTRE VARIAZIONI	RESIDUI RIACCERTATI
Debiti v/Stato e altre Amm.ni Pubbliche		856.082.116							
IMPOSTE TASSE E TRIBUTI VARI			U106010	645.592.490	2000	pagato L.40.912.490			645.592.490
			U401070	90.850.000	2000				90.850.000
			U103180	250.000	1999	pagato			250.000
RITENUTE ERARIALI			U401010	119.389.626	2000	pagato			119.389.626
Debiti v/Enti Previdenziali e diversi		92.333.649							
ONERI PREVIDENZ. E ASSISTENZ. C/ENTE			U102070	50.899.611	2000	pagato			50.899.611
RITENUTE PREVID. E ASSISTENZ. C/DIPEND.			U401020	21.333.734	2000	pagato			21.333.734
QUOTA I.F.R. PREVIDENCIALI DIRIGENTI			U205010	1.250.000	2000	pagato			1.250.000
VERSAMENTO TRATT. A FAVORE DI TERZI			U401060	18.850.304	2000	pagato L.1.999.280			18.850.304
Debiti v/Utenti p/restituzione deposito cauzione		266.529.396							
			U304010	500.000	1994				500.000
			U304010	129.701.659	1995				129.701.659
			U304010	48.751.066	1996				48.751.066
			U304010	3.154.460	1997				3.154.460
			U304010	14.128.860	1998				14.128.860
			U304010	25.438.306	1999				25.438.306
			U304010	44.855.044	2000	Restituiti L.33.141.638			44.855.044
Debiti per fatture da ricevere al 31.12.2000		474.935.162							
G.T.M.			U103010	5.200.000	2000	pagato			5.200.000
ENEL SPA			U103040	87.368.193	2000	pagato			87.368.193

## XVI LEGISLATURA - DISEGNI DI LEGGE E RELAZIONI - DOCUMENTI

RESIDUI PASSIVI AL 31.12.2000

N°	TOTALE	CAPITOLO	IMPORTO	ANNO	NOTE	VARIAZIONI 05.09.01	ALTRE VARIAZIONI	RESIDUI RIACERTATI
RIF.DELIBERE N.399/400/401/402/403/426/427		U103090	140.463.002	2000	pagato			140.463.002
AUTONOLEGGI TRAIETTI		U103180	638.110	2000	pagato			638.110
C.T.M.		U103010	3.122.500	2000	pagato			3.122.500
CO.ME.S. ITALIA SRL 6 AVVOLGICAVO X GRU		U103030	21.613.500	2000	pagato			21.613.500
COMPICART RILIEVI TOPOGR./SONDAGGI P.CANALE		U202040	1.648.320	2000	pagato			1.648.320
DE GIOANNIS REVISIONE ESTINTORI		U103020	136.000	2000	pagato			136.000
DOTT. ANTONINO PERSICO		U103090	12.913.782	2000	pagato			12.913.782
ENEL SPA		U103040	19.116.369	2000	pagato			19.116.369
GEMINO IMPIANTI MANUT.IMP.ELETR. P.CANALE		U103020	9.800.000	2000	pagato			9.800.000
INCASPIANO MATERIALE DI ECONOMATO		U103050	1.063.644	2000	pagato			1.063.644
OFFICE LINE SRL ACQUISTO FOTOCOPIATORE UFF.AMM.VO		U202030	4.395.520	2000	pagato			4.395.520
P.I. VITALE MICCONI MANUT.IMP.ILLUM. PORTO DI CAGLIARI		U103020	10.738.832	2000	pagato			10.738.832
P.I.M. SRL NECROLOGIO		U103070	144.480	2000	pagato			144.480
RUBINO GRU NOL.PIATTAF. X RIPRISTINO TORRE FARO		U103020	1.977.984	2000				1.977.984
S.T.L.SRL MANUTENZIONE PESA PORTUALE		U103020	915.000	2000				915.000
SARDICA SAS BENZINA AUTO DI SERVIZIO		U103030	557.399	2000	pagato			557.399
TIRRENIA DI NAVIGAZIONE		U107010	18.171.775	2000				18.171.775
VIGILPARK CONTROLLO/CUSTODIA P.STORICO		U103170	12.362.400	2000	pagato			12.362.400
TECHOCASIC ACQUA INDUSTRIALE P.CANALE		U103040	937.000	2000				937.000
TECHOCASIC ACQUA POTABILE P.CANALE		U103040	10.317.087	2000				10.317.087
SISTEMI E TELEMATICA SD.10% FORNITURA SOFTWARE		U202040	10.986.800	2000				10.986.800
C.N.S. PULIZIA AREE P.STORICO		U103150	19.645.025	2000	pagato			19.645.025
TISCALI		U103080	593.125	2000	pagato			593.125
TISCALI		U103080	506.102	2000	pagato			506.102
AEMME PRODUZIONE STENOREG.COM.PORTICOMM.CONSULT.		U103180	791.194	2000	pagato			791.194
CONTROLPARK DISCIPL.TRAFFICO IMBARCO AUTO		U103010	2.295.000	2000	pagato			2.295.000
CONTROLPARK VIGIL.VARCO P.CANALE E STAZ.MARITT		U103170	12.818.803	2000	pagato			12.818.803
OMINTEL		U103080	1.616.200	2000	pagato L.1.396.200			1.616.200
ING. FANCELLO CONSUL.PIANIF. E Progr. TRAFFIC/ATTIV.PORT.		U103090	13.770.000	2000	pagato			13.770.000

## XVI LEGISLATURA - DISEGNI DI LEGGE E RELAZIONI - DOCUMENTI

RESIDUI PASSIVI AL 31.12.2000

	N°	TOTALE	CAPITOLO	IMPORTO	ANNO	NOTE	VARIAZIONI 05.09.01	ALTRE VARIAZIONI	RESIDUI RIACCERTATI
AGRI AMBIENTE MANUT.VERDE P.STORICO E P.CANALE			U103020	5.685.644	2000	pagato			5.685.644
I.C.E.S. MANUTENZIONE FARO MICHNUSA			U103020	250.000	2000	pagato			250.000
ECO SERVICE PULIZIA ORD. E STRAORD. STAZ.MAR. E UFFICI			U103150	27.416.325	2000	pagato			27.416.325
SU FORTI			U102050	1.086.400	2000	pagato			1.086.400
SECURITY SRL VIGILANZA AREE PORTO STORICO			U103170	10.546.611	2000	pagato			10.546.611
DE AGOSTINI LEGGI D'ITALIA			U103050	167.056	2000	pagato			167.056
AV. VITTORIO BIAGETTI FALL.GEZIA NAVIGAZIONE			U103130	2.503.000	2000	pagato			2.503.000
PLAISANT SPESE TRASP.MATER.STAND ECOTUR			U103180	660.000	2000				660.000
Debiti Diversi		1.629.790.106							
Spese per consulenze e studi		7.893.000	U103090	7.893.000	1996	Ing. Murgia e Ing. Esposito	7.893.000		
Spese diverse (Regione Liguria)		21.920.727	U107010	21.920.727	2000	Spese di cooperazione Porti Net Msd			21.920.727
Spese diverse (Regione Calabria)		9.705.720	U107010	9.705.720	2000	Spese di cooperazione Prog. Medair			9.705.720
Debiti v/Società partecipate (Zona Franca)		70.000.000	U203010	70.000.000	2000				70.000.000
Impegni da Delibere spese correnti:		1.499.338.454							
Prestazione di terzi gestione servizi			U103010	19.800.000	2000	Rif. Delibera n.449/00 (pagato)			19.800.000
Acquisti materiale di consumo			U103030	13.500.000	2000	Rif. Delibera n.473/00 (pagato)			13.500.000
Prestazioni professionali e consulenze			U103090	25.336.900	1999	Rif. Cir.ia Delib.n.278/99 (pagato L.17.828.100)			25.336.900
Prestazioni professionali e consulenze			U103090	328.360.001	2000	Rif. Delib.289233/04/095409/419/03	42.500.000		285.860.001
						Pagato L.148.260.000 (11.800.000 idrogeotop in pag.)			
Spese Promozionali			U103110	360.000.000	1999	Cir.ia ecc.programma Provinc.Ce	360.000.000		
Spese legali, giudiziarie varie			U103130	56.066.500	2000	Rif. Delib.349/00			56.066.500
Contributi p/studi, ricerche, sviluppo attività portuali			U104010	300.000.000	1999	Quota Rif. Delib.408 Ecoharbur		300.000.000	
			U104010	300.000.000	2000	Quota Rif. Delib.408 Ecoharbur		300.000.000	



## XVI LEGISLATURA - DISEGNI DI LEGGE E RELAZIONI - DOCUMENTI

RESIDUI PASSIVI AL 31.12.2000

	N°	TOTALE	CAPITOLO	IMPORTO	ANNO	NOTE	VARIAZIONI 05.09.01	ALTRE VARIAZIONI	RESIDUI RIACCERTATI
Spese progettazione fabbric. Mele Dogana (Arch. Mele)			U201010	96.275.053	2000	Rif. Delib. 383/441 (pagato)			96.275.053
Debiti partite diverse:		20.932.205							
Giacca Ecologica			U107010	60.000	1995		-	60.000	-
Sardaleasing			U103100	3.475.989	1998	Part. da compensare con R.A. E601040	-	3.475.989	-
Tirrenia di Navigazione			U107010	17.396.216	2000	Note di credito su canone demaniale			17.396.216
Impegni per valori in formazione		62.690.618.121							
Opere e fabbricati			U201010	3.098.275.017	1999	Rif. Delib. 182/285 (pagato L. 1.498.389.093)			3.098.275.017
			U201010	3.478.866.869	2000	Delib. 343/370/364/421/434 (il l. c. l. 101. 64.0901) Servizi igienici (pagato L. 172.092.890)			3.478.866.869
Manut. straordinarie aree e fabbricati			U201020	1.845.548.018	1997	Rif. Delib. 119/97			1.845.548.018
			U201020	23.943.099	1998	Quota Rif. Delib. 120			23.943.099
			U201020	2.226.271.848	1999	Rif. Delib. 343/344(429/247			2.226.271.848
			U201020	3.706.000.000	2000	Rif. Delib. 450/456/460/482 (pagato L. 433.460.000)			3.706.000.000
Opere portuali finanziate dallo Stato			U201021	48.077.713.270	2000	Delib. 477 (Banchimento lato Ovest			48.077.713.270
						0/0 escluso P. Canale - D.M. 06.05.99)			
Manut. straordinarie immobilizzazioni tecniche			U202010	26.000.000	1999	Rif. Delib. 201/99			26.000.000
Debiti v/Fornitori:			U202010	310.000.000	2000	Rif. Delib. 481/99			310.000.000
						65.910.291.649			
Agri Ambiente S.r.l.		15.796.932							



## XVI LEGISLATURA - DISEGNI DI LEGGE E RELAZIONI - DOCUMENTI

RESIDUI PASSIVI AL 31.12.2000

	N°	TOTALE	CAPITOLO	IMPORTO	ANNO	NOTE	VARIAZIONI 05.09.01	ALTRE VARIAZIONI	RESIDUI RIACCERTATI
			U101014	1.200.000	2000	Pagato			1.200.000
<b>Cambridge S.r.l.</b>		<b>4.310.000</b>							
			U102060	4.310.000	2000				4.310.000
<b>CEIET del Geom. Emilio Cogoni</b>		<b>9.610.310</b>							
			U103020	2.380.623	2000	Pagato			2.380.623
			U201020	6.905.500	2000	Pagato			6.905.500
			U401040	224.187	2000	Pagato			224.187
<b>ControlPark Soc.Coop.</b>		<b>15.574.000</b>							
			U103010	2.145.000	2000	Pagato			2.145.000
			U103170	11.881.134	2000	Pagato			11.881.134
			U401040	1.547.866	2000	Pagato			1.547.866
<b>C.T.M.</b>		<b>19.394.500</b>							
			U103010	17.327.500	2000	Pagato			17.327.500
			U401040	2.067.000	2000	Pagato			2.067.000
<b>Cabus Raimondo</b>		<b>28.800</b>							
			U103030	26.322	2000	Pagato			26.322
			U401040	2.478	2000	Pagato			2.478
<b>Careddu Raimondo</b>		<b>1.108.800</b>							
			U103030	1.108.800	2000	Pagato			1.108.800

## XVI LEGISLATURA - DISEGNI DI LEGGE E RELAZIONI - DOCUMENTI

RESIDUI PASSIVI AL 31.12.2000

	N°	TOTALE	CAPITOLO	IMPORTO	ANNO	NOTE	VARIAZIONI 05.09.01	ALTRE VARIAZIONI	RESIDUI RIACCERTATI
Carovana Doganale della Dogana di CA		867.010	U107010	867.010	2000	Pagato			867.010
Cartaria Val.Dy S.r.l.		867.000	U103050	867.000	2000	Pagato			867.000
CE.Di S.r.l.		883.900	U101013	883.900	2000	Pagato			883.900
CIBI S.p.A.		1.010.400	U202010	1.010.400	2000	Pagato			1.010.400
Comune di Cagliari		40.598.876	U103040	95.784	1990		- 95.784		-
			U103040	2.254.422	1991		- 2.254.422		-
			U103040	69.566	1998				69.566
			U103040	5.480.694	1999	Pagato L.226.694	- 5.254.000		226.694
			U103040	5.339.328	2000	Pagato L.5.313.407			5.339.328
			U103180	1.691.631	1999	Pagato L.1.616.688			1.691.631
			U103180	24.995.876	2000	Pagato ammortamento rifiuti			24.995.876
			U401040	7.236	1990		- 7.236		-
			U401040	147.578	1991		- 147.578		-
			U401040	3.434	1998				3.434
			U401040	243.661	1998	Pagato L.78.704			243.661
			U401040	269.686	2000	Pagato L.269.687			269.686
Com.te Zotti Antonio		200.000	U101014	200.000	2000	Pagato			200.000

## XVI LEGISLATURA - DISEGNI DI LEGGE E RELAZIONI - DOCUMENTI

RESIDUI PASSIVI AL 31.12.2000

	N°	TOTALE	CAPITOLO	IMPORTO	ANNO	NOTE	VARIAZIONI 05.09.01	ALTRE VARIAZIONI	RESIDUI RIACCERTATI
Com.te Antonio Magliulo		400.000	U101014	400.000	2000	Pagato			400.000
Com.te Gargiulo		600.000	U101014	600.000	2000	Pagato			600.000
Consorzio Nazionale Servizi		83.539.260	U103150	83.539.260	2000	Pagato			83.539.260
De Agostini Giuridica S.p.A.		939.272	U103050	939.272	2000	Pagato			939.272
De Agostini Professionale		176.709	U103050	176.709	2000	Pagato			176.709
De Giovanni S.r.l.		647.600							
			U103020	203.500	1999	Pagato			203.500
			U103020	444.000	2000	Pagato			444.000
Delegaz.Ital.Assoc.Internaz.Congressi Nav'g. AIPCN		600.000							
			U103110	600.000	2000	Pagato			600.000
DIMSET		19.599.999	U103090	19.599.999	2000	Pagato			19.599.999
Ditta Pietro Valdes		2.406.000							
			U103050	2.198.924	2000	Pagato			2.198.924
			U401040	207.076	2000	Pagato			207.076

XVI LEGISLATURA - DISEGNI DI LEGGE E RELAZIONI - DOCUMENTI

RESIDUI PASSIVI AL 31.12.2000

N°	TOTALE	CAPITOLO	IMPORTO	ANNO	NOTE	VARIAZIONI 05.09.01	ALTRE VARIAZIONI	RESIDUI RIACCERTATI
	2.839.082							
Dott. A. Gluffrè Editore S.p.A.		U103050	2.899.326	2000	Pagato			2.899.326
		U401040	149.756	2000	Pagato			149.756
Dott. Vincenzo Cinelli	16.504.046							
		U201020	4.648.713	1997	Rif.Quota Delib. 119 (206) pagato			4.648.713
		U201020	11.855.333	1998	Rif.Quota Delib. 145 (206) pagato			11.855.333
Ecologica Mediterranea S.r.l.	502.500							
		U103020	502.500	2000				502.500
Eco Service di Albano S. & Gianluca S.a.s.	1.176.000							
		U103150	1.074.786	2000	Pagato			1.074.786
		U401040	101.214	2000	Pagato			101.214
EC.O.E. S.r.l. Ecologia Oli Esausti	4.255.000							
		U103030	252.500	2000	Pagato			252.500
		U103150	4.002.500	2000	Pagato			4.002.500
Electronica Professionale S.r.l.	114.760.000							
		U103020	360.000	2000	Pagato			360.000
		U202010	44.120.000	1999	Pagato			44.120.000
		U202010	70.280.000	2000	Pagato L.48.640.000			70.280.000
EPROM S.r.l.	3.055.000							
		U202010	3.055.000	2000	Pagato			3.055.000
ESAF Ente Sardo Acquedotti e Fognature	6.580.900							

## XVI LEGISLATURA - DISEGNI DI LEGGE E RELAZIONI - DOCUMENTI

RESIDUI PASSIVI AL 31.12.2000

N°	TOTALE	CAPITOLO	IMPORTO	ANNO	NOTE	VARIAZIONI 05.09.01	ALTRE VARIAZIONI	RESIDUI RIACCERTATI
		U103040	6.147.731	2000	Pagato			6.147.731
		U401040	433.169	2000	Pagato			433.169
<b>Eurete S.C. a r.l.</b>	<b>24.000.000</b>	U103090	24.000.000	2000				24.000.000
<b>Event Group Snc</b>	<b>102.000.000</b>	U103110	102.000.000	2000	Rif.Delibera n.397 contributo di L.42.000.000 per organizzazione "Sagra Sant'Efisio"			102.000.000
					Rif.Delibera n.433 contributo di L.60.000.000 per manifestaz. "Gran Premio del Mediterraneo Campionato del Mondo F1 Motonautica"			
<b>F.Ill Sandali di Luigi &amp; C. S.n.c.</b>	<b>30.000</b>	U103030	27.418	2000	Pagato			27.418
		U401040	2.582	2000	Pagato			2.582
<b>Farruccio Podda</b>	<b>89.102</b>	U103110	89.102	1999				89.102
<b>Gemmo Impianti</b>	<b>29.400.000</b>	U103020	29.400.000	2000	Pagato			29.400.000
<b>Genicom Spa</b>	<b>745.200</b>	U103020	681.064	2000	Pagato			681.064
		U401040	64.136	2000	Pagato			64.136

## XVI LEGISLATURA - DISEGNI DI LEGGE E RELAZIONI - DOCUMENTI

RESIDUI PASSIVI AL 31.12.2000

	N°	TOTALE	CAPITOLO	IMPORTO	ANNO	NOTE	VARIAZIONI 05.09.01	ALTRE VARIAZIONI	RESIDUI RIACCERTATI
GreenPipe S.r.l		522.114.360							
			U201010	435.095.300	2000	Pagato L.434.603.175			435.095.300
			U401040	87.019.060	2000	Pagato L.86.166.635			87.019.060
Geom.Salvatore Angioni		200.000							
			U101014	200.000	2000	Pagato			200.000
IL.GE.DA IMPIANTI S.a.s.		1.826.500							
			U201020	1.826.500	2000	Pagato			1.826.500
I.C.E.S. di Bodano A. & Secci R.		16.578.580							
			U103020	7.061.388	2000	Pagato			7.061.388
			U201010	6.756.700	2000	Pagato			6.756.700
			U201020	2.540.000	2000	Pagato			2.540.000
			U401040	220.492	2000	Pagato			220.492
Ing. Luciano Cadoni		200.000							
			U101014	200.000	2000	Pagato			200.000
Ing. Giovanni Vivanet		16.504.046							
			U201020	4.648.713	1997	Rif.Quota Delib. 119 (206) pagato			4.648.713
			U201020	11.855.333	1998	Rif.Quota Delib. 145 (206) pagato			11.855.333
Ing. Giuseppe D'addato		16.504.046							
			U201020	4.648.713	1997	Rif.Quota Delib. 119 (206) pagato			4.648.713
			U201020	11.855.333	1998	Rif.Quota Delib. 145 (206) pagato			11.855.333
Ing. Pinio Spiga		800.000							
			U101014	800.000	2000	Pagato			800.000



## XVI LEGISLATURA - DISEGNI DI LEGGE E RELAZIONI - DOCUMENTI

RESIDUI PASSIVI AL 31.12.2000

	N°	TOTALE	CAPITOLO	IMPORTO	ANNO	NOTE	VARIAZIONI 05.09.01	ALTRE VARIAZIONI	RESIDUI RIACCERTATI
IBM ITALIA S.p.A.		6.495.120							
			U103020	5.936.112	2000	Pagato			5.936.112
			U401040	559.008	2000	Pagato			559.008
IPM Srl		540.000							
			U103180	493.524	2000	Pagato			493.524
			U401040	46.476	2000	Pagato			46.476
IRP S.p.A.		2.442.000							
			U103030	2.035.000	2000	Pagato			2.035.000
			U401040	407.000	2000	Pagato			407.000
L'Editoriale S.r.l.		52.000							
			U103050	52.000	2000	Pagato			52.000
La Genovese Gomme		46.217.500							
			U103020	4.217.500	2000	Pagato			4.217.500
			U103030	42.000.000	2000	Pagato			42.000.000
La Ruggine S.a.s. di Farci G. & C.		5.369.564							
			U103020	2.989.564	2000	Pagato L.2.006.664			2.989.564
			U201010	2.370.000	2000	Pagato			2.370.000
Mamei Ignazio		26.003.680							
			U201010	9.499.634	2000				9.499.634
			U201020	4.648.713	1997	Rif.Quota Delib. 116 (206) pagato			4.648.713
			U201020	11.855.333	1988	Rif.Quota Delib. 145 (206) pagato			11.855.333

## XVI LEGISLATURA - DISEGNI DI LEGGE E RELAZIONI - DOCUMENTI

RESIDUI PASSIVI AL 31.12.2000

	N°	TOTALE	CAPITOLO	IMPORTO	ANNO	NOTE	VARIAZIONI 05.09.01	ALTRE VARIAZIONI	RESIDUI RIACCERTATI
Marconsult S.r.l.		31.211.000							
			U103090	31.211.000	2000				31.211.000
Matta Daniela		413.200							
			U102050	413.200	2000	pagato			413.200
Nova La.Me. S.r.l.		42.301.600							
			U103020	5.630.000	2000	Pagato			5.630.000
			U103030	1.645.080	2000	Pagato			1.645.080
			U202010	34.871.500	2000	Pagato L.24.084.800			34.871.500
			U401040	154.820	2000	Pagato			154.820
Office Line S.r.l.		9.991.200							
			U103020	2.753.865	2000	Pagato			2.753.865
			U202030	3.589.823	2000	Pagato			3.589.823
			U202040	2.807.604	2000	Pagato			2.807.604
			U401040	859.908	2000	Pagato			859.908
O.T.Sub di Nicola Porcu		14.100.000							
			U103020	4.500.000	2000	Pagato			4.500.000
			U201020	8.773.760	2000	Pagato			8.773.760
			U401040	826.240	2000	Pagato			826.240
P.I.M. S.r.l.		156.000							
			U103070	156.000	2000	Pagato			156.000
Passato e Presente Assoc.Cult.		960.000							
			U103110	960.000	2000				960.000

## XVI LEGISLATURA - DISEGNI DI LEGGE E RELAZIONI - DOCUMENTI

RESIDUI PASSIVI AL 31.12.2000

	N°	TOTALE	CAPITOLO	IMPORTO	ANNO	NOTE	VARIAZIONI 05.09.01	ALTRE VARIAZIONI	RESIDUI RIACCERTATI
Forcu Angelo Antonio		400.000	U101014	400.000	2000	Pagato			400.000
Prof. Ing. Gianpaolo Ritossa		32.828.374							
			U201010	30.247.517	1999				30.247.517
			U401040	2.580.857	1999				2.580.857
Progetrasporti Associati		21.600.000							
			U103090	21.600.000	2000	Pagato			21.600.000
Publiedil Service S.n.c.		12.648.000							
			U103110	12.648.000	2000	Pagato			12.648.000
Rigel Service S.r.l.		2.100.000							
			U103180	2.100.000	2000				2.100.000
Ristotante Italia		12.325.000							
			U102050	12.325.000	2000	Pagato			12.325.000
R.C.S. EDITORI S.P.A.		9.600.000							
			U103110	9.600.000	2000	Pagato			9.600.000
S.T.I. Srl		1.237.440							
			U103020	1.031.200	2000	Pagato			1.031.200
			U401040	206.240	2000	Pagato			206.240
Sardamondial Viaggi S.n.c.		11.707.400							

## XVI LEGISLATURA - DISEGNI DI LEGGE E RELAZIONI - DOCUMENTI

RESIDUI PASSIVI AL 31.12.2000

N°	TOTALE	CAPITOLO	IMPORTO	ANNO	NOTE	VARIAZIONI 05.09.01	ALTRE VARIAZIONI	RESIDUI RIACCERTATI
		U101011	3.561.800	2000	Pagato			3.561.800
		U101012	7.080.000	2000	Pagato			7.080.000
		U102040	1.065.600	2000	Pagato			1.065.600
	10.560.000							
SAR.CO.BIT. S.r.l.								
		U201010	9.651.136	2000	Pagato			9.651.136
		U401040	908.864	2000	Pagato			908.864
S.A.T.I. S.r.l.	2.203.300							
		U103030	2.176.800	2000	Pagato			2.176.800
		U401040	26.500	2000	Pagato			26.500
S.O.I.L. S.r.l.	140.000.000							
		U201010	140.000.000	2000	Pagato			140.000.000
Seat Pagine gialle S.p.A.	11.000.400							
		U103110	11.000.400	2000	Pagato			11.000.400
Sekurity S.r.l.	9.288.000							
		U103170	8.488.613	2000	Pagato			8.488.613
		U401040	799.387	2000	Pagato			799.387
Soc.Ind.Accumulatori S.p.A.	1.095.663							
		U103030	913.052	2000	Pagato			913.052
		U401040	182.611	2000	Pagato			182.611
Sistemi e Telematica S.p.A.	7.200.000							
		U103160	6.580.320	2000				6.580.320
		U401040	619.680	2000				619.680

## XVI LEGISLATURA - DISEGNI DI LEGGE E RELAZIONI - DOCUMENTI

RESIDUI PASSIVI AL 31.12.2000

	N°	TOTALE	CAPITOLO	IMPORTE	ANNO	NOTE	VARIAZIONI 05.09.01	ALTRE VARIAZIONI	RESIDUI RIACCERTATI
Solmet S.n.c.		115.331.344							
			U201020	115.331.344	1997	Pagato Rif.Cuota Delib.119/97			115.331.344
Studioesse S.a.s. di G.P.Soddu		21.248.006							
			U103090	19.419.262	2000	Pagato			19.419.262
			U401040	1.828.744	2000	Pagato			1.828.744
Sub Nautilus Soc.Coop. a r.l.		7.080.000							
			U201010	3.180.488	2000				3.180.488
			U202020	3.000.000	2000				3.000.000
			U401040	899.512	2000				899.512
Sub Impianti di Carboni R.		8.334.016							
			U103150	7.003.375	1997		- 7.003.375		-
			U401040	1.330.641	1997		- 1.330.641		-
Sub Leasing S.p.A.		85.495.838							
			U105010	14.602.163	1994		- 14.602.163		-
			U105010	70.893.675	1995		- 70.893.675		-
Tecniche Industriali S.r.l.		52.217							
			U103030	52.217	2000	pagato			52.217
Tecnocast Soc. Consorti S.p.A.		79.988.710							
			U103040	26.565.449	1999				26.565.449
			U103040	35.814.555	2000				35.814.555

## XVI LEGISLATURA - DISEGNI DI LEGGE E RELAZIONI - DOCUMENTI

RESIDUI PASSIVI AL 31.12.2000

N°	TOTALE	CAPITOLO	IMPORTO	ANNO	NOTE	VARIAZIONI 05.09.01	ALTRE VARIAZIONI	RESIDUI RIACCERTATI
		U103180	12.286.563	1999				12.286.563
		U401040	1.740.685	1999				1.740.685
		U401040	3.581.458	2000				3.581.458
	54.390							
		U103080	52.050	2000	Pagato			52.050
		U401040	2.340	2000	Pagato			2.340
	6.644.000							
		U103080	43.771	1997	Dibattito numero verde del 19.11.1996	-	43.771	-
		U103080	107.477	1998	Dibattito numero verde del 19.11.1996	-	107.477	-
		U202030	5.400.000	1999	Pagata			5.400.000
		U202030	1.080.000	2000	Pagata			1.080.000
		U401040	4.229	1997	Dibattito numero verde del 19.11.1996	-	4.229	-
		U401040	8.523	1998	Dibattito numero verde del 19.11.1996	-	8.523	-
	57.707.025							
		U107010	57.707.025	2000	Pagato			57.707.025
	950.000							
		U103020	877.376	2000	Pagato			877.376
		U401040	82.624	2000	Pagato			82.624
	8.339.221							
		U103080	8.256.191	2000	Pagato			8.256.191
		U401040	83.030	1999	Pagato			83.030
	100.903.459							
		U201020	84.086.216	1998	Pagato			84.086.216



**Prospetto di bilancio  
chiuso al 31 dicembre  
2000**



**Bilancio al 31 dicembre 2000**  
 Gli importi presenti sono espressi in Lire

<b>Stato patrimoniale attivo</b>	<b>31/12/2000</b>	<b>31/12/1999</b>
<b>A) Crediti verso soci per versamenti ancora dovuti</b> (di cui già richiamati )		140.000.000
<b>B) Immobilizzazioni</b>		
<i>I. Immateriali</i>	163.331.028	7.154.075
- (Ammortamenti)	(32.666.206)	
- (Svalutazioni)	_____	
	130.664.822	7.154.075
<i>II. Materiali</i>	19.167	19.167
- (Ammortamenti)	(19.167)	
- (Svalutazioni)	_____	
		19.167
<i>III. Finanziarie</i>	400.000	
- (Svalutazioni)	_____	
	400.000	
<b>Totale immobilizzazioni</b>	<b>131.064.822</b>	<b>7.173.242</b>
<b>C) Attivo circolante</b>		
<i>I. Rimanenze</i>		
<i>II. Crediti</i>		
- entro 12 mesi	111.535.740	79.048
- oltre 12 mesi	_____	
	111.535.740	79.048
<i>III. Attività finanziarie che non costituiscono     immobilizzazioni</i>		
<i>IV. Disponibilità liquide</i>	420.720.835	60.584.640
<b>Totale attivo circolante</b>	<b>532.256.575</b>	<b>60.663.688</b>
<b>D) Ratei e risconti</b>		
<b>Totale attivo</b>	<b>663.321.397</b>	<b>207.836.930</b>

## XVI LEGISLATURA – DISEGNI DI LEGGE E RELAZIONI - DOCUMENTI

<b>Stato patrimoniale passivo</b>	<b>31/12/2000</b>	<b>31/12/1999</b>
<b>A) Patrimonio netto</b>		
I. Capitale	500.000.000	200.000.000
II. Riserva da sovrapprezzo delle azioni		
III. Riserva di rivalutazione		
IV. Riserva legale		
V. Riserva per azioni proprie in portafoglio		
VI. Riserve statutarie		
VII. Altre riserve		
VIII. Utili (perdite) portati a nuovo	(1.777.145)	
IX. Utile d'esercizio		
IX. Perdita d'esercizio	(11.939.202)	(1.777.145)
<b>Totale patrimonio netto</b>	<b>486.283.653</b>	<b>198.222.855</b>
<b>B) Fondi per rischi e oneri</b>		
<b>C) Trattamento fine rapporto di lavoro subordinato</b>		
<b>D) Debiti</b>		
- entro 12 mesi	177.037.744	9.614.075
- oltre 12 mesi		
	<hr/>	<hr/>
	<b>177.037.744</b>	<b>9.614.075</b>
<b>E) Ratei e risconti</b>		
<b>Totale passivo</b>	<b>663.321.397</b>	<b>207.836.930</b>
<b>Conti d'ordine</b>	<b>31/12/2000</b>	<b>31/12/1999</b>
1) Sistema improprio dei beni altrui presso di noi		
2) Sistema improprio degli impegni		
3) Sistema improprio dei rischi		
4) Raccordo tra norme civili e fiscali		
<b>Totale conti d'ordine</b>		

## XVI LEGISLATURA – DISEGNI DI LEGGE E RELAZIONI - DOCUMENTI

Conto economico	31/12/2000	31/12/1999
<b>A) Valore della produzione</b>		
1) Ricavi delle vendite e delle prestazioni	75.000.000	
2) Variazione delle rimanenze di prodotti in lavorazione, semilavorati e finiti		
3) Variazioni dei lavori in corso su ordinazione		
4) Incrementi di immobilizzazioni per lavori interni	152.183.528	
5) Altri ricavi e proventi:		
- vari		
- contributi in conto esercizio		
<b>Totale valore della produzione</b>	<b>227.183.528</b>	
<b>B) Costi della produzione</b>		
6) Per materie prime, sussidiarie, di consumo e di merci		
7) Per servizi	203.121.195	539.500
8) Per godimento di beni di terzi		
9) Per il personale		
a) Salari e stipendi		
b) Oneri sociali		
c) Trattamento di fine rapporto		
d) Trattamento di quiescenza e simili		
e) Altri costi		
10) Ammortamenti e svalutazioni		
a) Ammortamento delle immobilizzazioni immateriali	32.666.206	
b) Ammortamento delle immobilizzazioni materiali	19.167	
c) Altre svalutazioni delle immobilizzazioni		
d) Svalutazioni dei crediti compresi nell'attivo circolante e delle disponibilità liquide		
	32.685.373	
11) Variazioni delle rimanenze di materie prime, sussidiarie, di consumo e merci		
12) Accantonamento per rischi		
13) Altri accantonamenti		
14) Oneri diversi di gestione	3.869.900	1.228.565
<b>Totale costi della produzione</b>	<b>239.676.468</b>	<b>1.768.065</b>
<b>Differenza tra valore e costi di produzione (A-B)</b>	<b>— (12.492.940)</b>	<b>(1.768.065)</b>
<b>C) Proventi e oneri finanziari</b>		
15) Proventi da partecipazioni:		
- da imprese controllate		
- da imprese collegate		
- altri		
16) Altri proventi finanziari:		
a) da crediti iscritti nelle immobilizzazioni		
- da imprese controllate		
- da imprese collegate		
- da controllanti		
- altri		
b) da titoli iscritti nelle immobilizzazioni		
c) da titoli iscritti nell'attivo circolante		

## XVI LEGISLATURA – DISEGNI DI LEGGE E RELAZIONI - DOCUMENTI

d) proventi diversi dai precedenti:			
- da imprese controllate			
- da imprese collegate			
- da controllanti			
- altri	5.717.833		
		5.717.833	
		5.717.833	
17) Interessi e altri oneri finanziari:			
- da imprese controllate			
- da imprese collegate			
- da controllanti			
- altri	370.095		9.080
		370.095	9.080
<b>Totale proventi e oneri finanziari</b>		<b>5.347.738</b>	<b>(9.080)</b>
<b>D) Rettifiche di valore di attività finanziarie</b>			
18) Rivalutazioni:			
a) di partecipazioni			
b) di immobilizzazioni finanziarie			
c) di titoli iscritti nell'attivo circolante			
19) Svalutazioni:			
a) di partecipazioni			
b) di immobilizzazioni finanziarie			
c) di titoli iscritti nell'attivo circolante			
<b>Totale rettifiche di valore di attività finanziarie</b>			
<b>E) Proventi e oneri straordinari</b>			
20) Proventi:			
- plusvalenze da alienazioni			
- varie			
21) Oneri:			
- minusvalenze da alienazioni			
- imposte esercizi precedenti			
- varie			
<b>Totale delle partite straordinarie</b>			
<b>Risultato prima delle imposte (A-B±C±D±E)</b>		<b>(7.145.202)</b>	<b>(1.777.145)</b>
22) Imposte sul reddito dell'esercizio			
a) Imposte correnti	35.857.000		
b) Imposte differite (anticipate)	(31.063.000)		
		4.794.000	
<b>23) Utile (Perdita) dell'esercizio</b>		<b>(11.939.202)</b>	<b>(1.777.145)</b>

Cagliari, maggio 2001

Per il Consiglio di Amministrazione





# Nota Integrativa al bilancio chiuso al 31 dicembre 2000

## Nota integrativa al bilancio chiuso il 31 dicembre 2000

Gli importi presenti sono espressi in Lire.

### **Premessa**

Signori Azionisti,

il risultato d'esercizio è pari ad una perdita di lire 11.939.202.

Tale perdita modesta, sommata a quella registrata nell'esercizio precedente e riportata a nuovo, non impone l'adozione dei provvedimenti di cui all'art. 2446 del C.C.

Tuttavia è opportuno riesaminare ed accelerare la fase di avvio del progetto al fine di concretizzare le attività previste e di conseguenza, contemperando le diverse esigenze e problematiche connesse, dare il via all'attività caratteristica della Vostra Società.

### **Attività svolte**

La Vostra Società opera nel settore della promozione dello sviluppo turistico, culturale, economico e sociale della Regione Sardegna attraverso il coordinamento delle volontà dei soggetti pubblici e privati.

Dall'estate dell'esercizio in esame la Società attua la "mission" suddetta, con particolare riferimento alla progettazione ed attuazione di misure ed interventi nella filiera turismo, natura e cultura, nei seguenti ambiti operativi:

1. consulenza ed assistenza tecnica ad enti locali per la progettazione e la realizzazione di programmi di sviluppo locale e programmi di sviluppo turistico a valere su fondi regionali, nazionali e comunitari;
2. assistenza alle imprese per al realizzazione d'investimenti produttivi, in particolare turistici;
3. promozione di programmi formativi a favore di operatori pubblici e privati;
4. realizzazione di ricerche, studi e pubblicazioni su temi dello sviluppo locale e particolarmente sui problemi di uno sviluppo del turismo sostenibile, con particolare riferimento alla Conferenza Mondiale di Lanzarote dell'Aprile 1995 e della Conferenza Internazionale tenutasi a Cagliari nel marzo 1999.

**Fatti di rilievo verificatisi nel corso dell'esercizio**

L'area di attività sopra elencate si sono concretizzate nel corso dell'esercizio con la stipula di alcuni protocolli di intesa, tra le istituzioni interessate e la Vostra Società, dei quali, uno finalizzato allo studio del nuovo assetto del porto di Cagliari ed uno sull'attuazione del progetto integrato di sistema "Golfo degli Angeli".

Significative sono state anche le attività commissionate ed in parte svolte con la Società Progemisa che, peraltro, hanno dato origine ai ricavi registrati nell'esercizio in esame e relative ad uno studio di fattibilità per il recupero e la valorizzazione dei compendi immobiliari delle aree minerarie dimesse del Sulcis-Iglesiente.

Ulteriori commesse sono in corso di trattativa ed alcune altre sono state convenzionate e si avvieranno nel corso del 2001.

Altro fatto di rilievo verificatosi nel corso dell'esercizio è rappresentato dall'esecuzione del deliberato aumento del capitale sociale a lire 500.000.000 che risulta interamente sottoscritto e versato.

**Fatti di rilievo verificatisi dopo la chiusura dell'esercizio**

Importanti e significative sono state le attività svolte in questo primo scorcio di anno e come sopra anticipato, relative alle trattative con importanti partners, quali l'Università Bocconi, la Regione Sardegna, con la quale, peraltro, sono stati stipulati i Protocolli d'Intesa, come sopra specificato, in buono stato di avanzamento lavori.

**Criteri di formazione**

Il presente bilancio è stato redatto in forma abbreviata in quanto sussistono i requisiti di cui all'art. 2435 bis, 1° comma del Codice civile; non è stata pertanto redatta la Relazione sulla gestione. A completamento della doverosa informazione si precisa in questa sede che ai sensi dell'art. 2428 punti 3) e 4) C.C. non esistono né azioni proprie né azioni o quote di società controllanti possedute dalla società anche per tramite di società fiduciaria o per interposta persona e che né azioni proprie né azioni o quote di società controllanti sono state acquistate e / o alienate dalla società, nel corso dell'esercizio, anche per tramite di società fiduciaria o per interposta persona.

**Criteri di valutazione**

I criteri utilizzati nella formazione del bilancio chiuso al 31/12/2000 non si discostano dai medesimi utilizzati per la formazione del bilancio del precedente esercizio, in particolare nelle valutazioni e nella continuità dei medesimi principi. La valutazione delle voci di bilancio è stata fatta ispirandosi a criteri generali di prudenza e competenza nella prospettiva della continuazione dell'attività. L'applicazione del principio di prudenza ha comportato la valutazione individuale degli elementi componenti le singole poste o voci delle attività o passività, per



evitare compensi tra perdite che dovevano essere riconosciute e profitti da non riconoscere in quanto non realizzati.

In ottemperanza al principio di competenza, l'effetto delle operazioni e degli altri eventi è stato rilevato contabilmente ed attribuito all'esercizio al quale tali operazioni ed eventi si riferiscono, e non a quello in cui si concretizzano i relativi movimenti di numerario (incassi e pagamenti).

La continuità di applicazione dei criteri di valutazione nel tempo rappresenta elemento necessario ai fini della comparabilità dei bilanci della società nei vari esercizi.

In particolare, i criteri di valutazione adottati nella formazione del bilancio sono stati i seguenti.

### **Immobilizzazioni**

#### *Immateriali*

Sono iscritte al costo storico di acquisizione ed esposte al netto degli ammortamenti effettuati nel corso degli esercizi e imputati direttamente alle singole voci.

I costi di impianto e di ampliamento con utilità pluriennale sono stati iscritti nell'attivo con il consenso del Collegio sindacale e sono ammortizzati in un periodo di cinque esercizi.

#### *Materiali*

Sono iscritte al costo di acquisto e rettifiche dai corrispondenti fondi di ammortamento.

Nel valore di iscrizione in bilancio si è tenuto conto degli oneri accessori e dei costi sostenuti per l'utilizzo dell'immobilizzazione.

L'ammortamento imputato a conto economico è stato calcolato atteso l'utilizzo, la destinazione e la durata economico-tecnica dell'unico cespite appartenente alla categoria dei beni materiali, ammortizzandolo per l'intero importo, in considerazione del modesto valore dello stesso.

### **Crediti**

Sono esposti al presumibile valore di realizzo.

In relazione alla natura del credito non si è ritenuto opportuno stanziare un fondo svalutazione crediti, al fine di adeguare il valore nominale dei crediti al valore presunto di realizzo, in quanto si ritiene che i due valori coincidono.

### **Debiti**

Sono rilevati al loro valore nominale, modificato in occasione di resi o di rettifiche di fatturazione.

### **Ratei e risconti**

Non si sono verificate le condizioni che determinano l'iscrizione di valori a tale posta di bilancio.

### **Rimanenze magazzino**

L'attività produttiva dell'impresa iniziata nell'esercizio non genera valori economici da attribuire alla voce rimanenze.

**Partecipazioni**

Le partecipazioni in imprese collegate, iscritte tra le immobilizzazioni finanziarie, sono valutate al costo di acquisto o sottoscrizione.

Le partecipazioni iscritte nelle immobilizzazioni rappresentano un investimento duraturo e strategico da parte della società.

**Fondi per rischi e oneri**

Non sono state stanziare somme per coprire perdite o debiti di esistenza certa o probabile, in quanto le poste iscritte in bilancio si ritengono definitive.

**Fondo TFR**

La Società non ha instaurato, alla data di riferimento del bilancio, nessun rapporto di lavoro subordinato.

**Imposte sul reddito**

Le imposte sono accantonate secondo il principio di competenza.

Rappresentano pertanto gli accantonamenti per imposte liquidate o da liquidare per l'esercizio, determinate secondo le aliquote e le norme vigenti; sono indicati anche l'ammontare delle imposte pagate anticipatamente in relazione a differenze temporanee sorte nell'esercizio;

**Riconoscimento ricavi**

I ricavi di natura finanziaria e quelli derivanti da prestazioni di servizi vengono riconosciuti in base alla competenza temporale.

**Garanzie, impegni, beni di terzi e rischi**

Non si rilevano eventi che determinano l'iscrizione di importi a tali classi di valori.

**Attività****A) Crediti verso soci per versamenti ancora dovuti**

Saldo al 31/12/2000

Saldo al 31/12/1999

140.000.000

Variazioni  
(140.000.000)

Il capitale sociale è stato interamente versato e, pertanto, il saldo rappresentato corrisponde alla reale situazione dei crediti verso soci.

**B) Immobilizzazioni**

Nell'esercizio non sono stati imputati oneri finanziari ai conti iscritti all'attivo.

**I. Immobilizzazioni immateriali**

## XVI LEGISLATURA – DISEGNI DI LEGGE E RELAZIONI - DOCUMENTI

Saldo al 31/12/2000	Saldo al 31/12/1999	Variazioni
130.664.822	7.154.075	123.510.747

**Totale movimentazione delle Immobilizzazioni Immateriali**

Descrizione costi	Valore 31/12/1999	Incrementi esercizio	Decrementi esercizio	Amm.to esercizio	Valore 31/12/2000
Impianto e ampliamento	7.154.075	156.176.953		32.666.206	130.664.822
Ricerca, sviluppo e pubblicità					
Diritti brevetti industriali					
Concessioni, licenze, marchi					
Avviamento					
Immobilizzazioni in corso e acconti					
Altre					
	<b>7.154.075</b>	<b>156.176.953</b>	<b>(156.176.953)</b>	<b>32.666.206</b>	<b>130.664.822</b>

Si indica qui di seguito la composizione delle voci costi di impianto ed ampliamento, iscritti con il consenso del Collegio Sindacale, nonché le ragioni della loro iscrizione.

**Costi di impianto e ampliamento**

Descrizione costi	Valore 31/12/1999	Incremento esercizio	Decremento esercizio	Ammortamento esercizio	Valore 31/12/2000
Costituzione				1.430.815	5.723.260
Trasformazione					
Fusione					
Aumento capitale sociale		3.993.425		798.685	3.194.740
Spese di start-up (capitalizzate)		152.183.528		30.436.706	121.746.822
	<b>7.154.075</b>	<b>156.176.953</b>		<b>32.666.206</b>	<b>130.664.822</b>

Come anticipato nella tabella che precede la natura e i costi di impianto ed ampliamento si riferisce essenzialmente alle spese sostenute per la costituzione della società ed alle spese sostenute e direttamente riferibili all'avvio delle attività produttive.

Tali costi sono stati capitalizzati considerando congruo il rapporto causa-effetto tra i costi in argomento ed il beneficio che dagli stessi si attende. Inoltre l'ammontare capitalizzato non supera il valore stimato dell'utilità futura attesa.

Sulle immobilizzazioni immateriali tuttora iscritte nel bilancio della società al 31/12/2000, si precisa che, ai sensi dell'articolo 10 della legge n. 72/83 e della legge 342/2000, non sono state fatte rivalutazioni monetarie e deroghe ai criteri di valutazione civilistica ai sensi dell'articolo 2425, comma 3, del Codice Civile.

**II. Immobilizzazioni materiali**

Sulle immobilizzazioni immateriali tuttora iscritte nel bilancio della società al 31/12/2000, si precisa che, ai sensi dell'articolo 10 della legge n. 72/83 e della legge 342/2000, non sono state fatte rivalutazioni monetarie e deroghe ai criteri di valutazione civilistica ai sensi dell'articolo 2425, comma 3, del Codice Civile.

**III. Immobilizzazioni finanziarie**

Saldo al 31/12/2000	Saldo al 31/12/1999	Variazioni
400.000		400.000

**Partecipazioni**

Descrizione	31/12/1999	Incremento	Decremento	31/12/2000
Imprese controllate				
Imprese collegate			(400.000)	400.000
Imprese controllanti				
Altre imprese			(400.000)	400.000

Si forniscono le seguenti informazioni relative alle partecipazioni possedute direttamente o indirettamente.

**Imprese collegate**

Denominazione	Città o Stato Estero	Capitale sociale	Patrimonio netto	Utile/ Perdita	%	Valore bilancio
Società del Teatro s.r.l.	Cagliari	20.000.000	20.000.000	–	2	400.000

Le variazioni intervenute sono conseguenti all'acquisizione, deliberata dal consiglio di Amministrazione nella seduta del 24 marzo 2000, relativa alla Società del Teatro s.r.l.

Tale società è stata costituita in data 3 maggio 2000 ed ha per oggetto sociale la preparazione e realizzazione di attività finalizzate al sostegno ed allo sviluppo del patrimonio teatrale.

**C) Attivo circolante****I. Rimanenze**

Saldo al 31/12/2000	Saldo al 31/12/1999	Variazioni
---------------------	---------------------	------------

Come anticipato nella parte delle presente nota integrativa che riguarda i criteri di formazione, la società non ha svolto attività produttiva che comporti il sostenimento di costi da attribuire alla classe delle rimanenze.

**II. Crediti**

Saldo al 31/12/2000	Saldo al 31/12/1999	Variazioni
111.535.740	79.048	111.456.692

Il saldo è così suddiviso secondo le scadenze.

## XVI LEGISLATURA – DISEGNI DI LEGGE E RELAZIONI - DOCUMENTI

Descrizione	Entro 12 mesi	Oltre 12 mesi	Oltre 5 anni	Totale
Verso clienti	56.250.000			56.250.000
Verso imprese controllate				
Verso imprese collegate				
Verso controllanti				
Verso altri	55.285.740			55.285.740
	<b>111.535.740</b>			<b>111.535.740</b>

Tra i crediti verso altri sono iscritte attività per imposte irpeg anticipate per lire 31.063.000 relative a differenze temporanee deducibili per una descrizione delle quali si rinvia al relativo paragrafo nell'ultima parte della presente nota integrativa.

Inoltre, nella stessa voce, sono comprese il credito verso erario per iva, pari a lire 5.963.000; il credito verso erario per ritenute subite sugli interessi attivi di conto corrente bancario, pari a lire 1.543.740; gli acconti a fornitori su fatture da ricevere, pari a lire 16.716.000.

La voce "crediti verso clienti" registra il credito verso la Società Progemisa S.p.A., per fatture da emettere.

**III. Attività finanziarie**

Saldo al 31/12/2000	Saldo al 31/12/1999	Variazioni
---------------------	---------------------	------------

Non si rilevano eventi che determinano l'iscrizione di importi a tale classe di valori.

**IV. Disponibilità liquide**

Saldo al 31/12/2000	Saldo al 31/12/1999	Variazioni
420.720.835	60.584.640	360.136.195

Descrizione	31/12/2000	31/12/1999
Depositi bancari e postali	419.996.095	59.991.000
Assegni		
Denaro e altri valori in cassa	724.740	593.640
	<b>420.720.835</b>	<b>60.584.640</b>

Il saldo rappresenta le disponibilità liquide e l'esistenza di numerario e di valori alla data di chiusura dell'esercizio.

**D) Ratei e risconti**

Saldo al 31/12/2000	Saldo al 31/12/1999	Variazioni
---------------------	---------------------	------------

Come anticipato nella parte della presente nota integrativa che riguarda i criteri di formazione, la società non ha sostenuto costi o conseguito ricavi da conteggiare col criterio delle competenze temporale.

## XVI LEGISLATURA – DISEGNI DI LEGGE E RELAZIONI - DOCUMENTI

**Passività****A) Patrimonio netto**

	Saldo al 31/12/2000 486.283.653	Saldo al 31/12/1999 198.222.855	Variazioni 288.060.798	
Descrizione	31/12/1999	Incrementi	Decrementi	31/12/2000
Capitale	200.000.000	300.000.000		500.000.000
Riserva da sovrapprezzo az.				
Riserve di rivalutazione				
Riserva legale				
Riserva azioni proprie in portafoglio				
Riserve statutarie				
Altre riserve				
Riserva straordinaria				
Versamenti in conto capitale				
Versamenti conto copertura perdita				
Riserva contributi in conto capitale art. 55 T.U.				
Riserva per amn.ti anticipati art. 67 T.U.				
Fondi riserve in sospensione di imposta				
Riserve da conferimenti agevolati				
Riserve di cui all'art. 15 d.l. 429/1982				
Fondi plusvalenze (legge 168/1982)				
Riserva f.di prev.li integrativi ex d.lgsn.124/1993				
Riserva non distribuibile ex art. 2426				
Riserva per conversione in Euro				
Altre				
Utili (perdite) portati a nuovo			1.777.145	(1.777.145)
Utile (perdita) dell'esercizio	(1.777.145)	(11.939.202)	(1.777.145)	(11.939.202)
	<b>198.222.855</b>	<b>288.060.798</b>	<b>-</b>	<b>486.283.653</b>

Il capitale sociale, alla data di chiusura del bilancio, è così composto

Azioni	Numero	Valore nominale in Lire
Ordinarie	50.000	10.000
Privilegiate		
Di risparmio		
Quote		
Totale	<b>50.000</b>	<b>10.000</b>

Azionisti	Capitale sottoscritto	Numero azioni	Percentuale capitale
Consorzio Golfo degli Angeli	150.000.000	15.000	30
Sviluppo Italia S.p.A.	90.000.000	9.000	18
Consorzio Assilega	60.000.000	6.000	12
Autorità Portuale Cagliari	50.000.000	5.000	10
Cagliari Calcio S.p.A.	50.000.000	5.000	10
Fondazione Teatro Lirico	50.000.000	5.000	10
SFIRS S.p.A.	50.000.000	5.000	10
<b>Totale</b>	<b>500.000.000</b>	<b>50.000</b>	<b>100</b>

Durante l'esercizio sono state sottoscritte nuove azioni per il valore nominale di lire 300.000.000, corrispondenti a n° 30.000 nuove azioni ordinarie.

## XVI LEGISLATURA – DISEGNI DI LEGGE E RELAZIONI - DOCUMENTI

In relazione alla composizione del patrimonio netto, alla data di bilancio, non si rende necessario fornire informazioni complementari, in conformità con quanto disposto dal principio contabile n. 28 sul patrimonio netto, in quanto, oltre il capitale sociale e le perdite registrate, non vi sono altre poste costituenti la macroclasse di bilancio in argomento.

Ai fini dell'attribuzione del credito d'imposta, si precisa che:

- l'ammontare complessivo delle imposte determinato ai sensi dei commi 2 e 3 dell'art. 105 del D.P.R. 917/1986 è pari a lire 31.063.000 (canestro A);
- l'ammontare complessivo delle imposte determinato ai sensi del comma 4 dell'art. 105 del D.P.R. 917/1986 è pari a lire zero (canestro B).

Quanto sopra è stato così determinato :

## ESERCIZIO 2000

	CANESTRO A	CANESTRO B
<b>Saldo iniziale all'1/1/2000</b>	-	-
<b><u>Variazioni in aumento</u></b>		
Imposte liquidate nella dichiarazione (Mod. 760) dell'esercizio	<b>31.063.000</b>	
Imposte liquidate in caso di ravvedimento operoso (art. 13, D.Lgs. 472/97)		
Imposte liquidate ai sensi dell'art. 36 bis del D.P.R. n. 600/73		
Imposte derivanti da accertamenti divenuti definitivi		
Imposte applicate a titolo di imposta sostitutiva		
1/10 del 56,25% della franchigia rimasta inutilizzata nel Mod. 760/98		
Versamenti integrativi effettuati nel corso dell'esercizio		
Imposta non pagata per utilizzo perdite di esercizi precedenti		
Imposte liquidate nella dichiarazione dell'esercizio precedente riferibili a dividendi percepiti con credito d'imposta limitato		
58,73% del 48,65% del reddito agevolato Dit (aliquota 19%) D.L. 466/97		
58,73% del 48,65% del reddito agevolato Visco (aliquota 19%) L. 133/99		
58,73% del 27,03% delle plusvalenze assoggettate ad imposta sostitutiva		
58,73% del 60% degli utili distribuiti da società collegate non residenti		
58,73% del 95% degli utili distribuiti da società figlie residenti nella UE		
<b><u>Variazioni in diminuzione</u></b>		
58,73% degli utili distribuiti		
58,73% delle riserve o dei fondi distribuiti		
58,73% delle riduzioni del capitale considerate distribuzioni di utili		
<b>Saldo finale al 31/12/2000</b>	<b>31.063.000</b>	-

**B) Fondi per rischi e oneri**

Saldo al 31/12/2000	Saldo al 31/12/1999	Variazioni
---------------------	---------------------	------------

Non esistono passività potenziali per le quali iscrivere in bilancio i relativi fondi, né passività per imposte probabili, né per imposte differite.

**C) Trattamento di fine rapporto di lavoro subordinato**

Saldo al 31/12/2000	Saldo al 31/12/1999	Variazioni
---------------------	---------------------	------------

Non esistono rapporti di lavoro per i quali accantonare somme al titolo in argomento.

**D) Debiti**

Saldo al 31/12/2000	Saldo al 31/12/1999	Variazioni
177.037.744	9.614.075	167.423.669

I debiti sono valutati al loro valore nominale e la scadenza degli stessi è così suddivisa.

Descrizione	Entro 12 mesi	Oltre 12 mesi	Oltre 5 anni	Totale
Obbligazioni				
Obbligazioni convertibili				
Debiti verso banche				
Debiti verso altri finanziatori				
Acconti				
Debiti verso fornitori	132.713.580			132.713.580
Debiti costituiti da titoli di credito				
Debiti verso imprese controllate				
Debiti verso imprese collegate	280.000			280.000
Debiti verso controllanti				
Debiti tributari	42.554.314			42.554.314
Debiti verso istituti di previdenza	1.489.850			1.489.850
Altri debiti				
	<b>177.037.744</b>			<b>177.037.744</b>

Non esistono debiti assistiti da garanzia reale su beni sociali.

La voce debiti verso fornitori è rappresentata esclusivamente da fatture da ricevere.

Nella voce debiti tributari sono iscritti debiti per imposta IRPEG, pari a lire 31.063.000; debiti per imposta IRAP, pari a lire 4.794.000 e ritenute alla fonte per lire 6.697.314, quest'ultimi sono stati versati nei termini previsti, alla prima scadenza utile nel corso del corrente esercizio.

La voce debiti verso istituti previdenziali è rappresentato dal debito verso INPS per i contributi ex D.L. 335/95, versati alla scadenza di legge.



Si precisa che il debito verso imposta IRPEG è iscritto nelle passività in quanto rappresenta il debito della società verso l'erario per l'esercizio in esame, pur essendo correlato, da un punto di vista economico, alle imposte anticipate, sempre a titolo di IRPEG ed iscritte fra i crediti dell'attivo.

Tale impostazione è stata preferita al fine di rappresentare la situazione patrimoniale della Vostra Società, piuttosto che esporre i valori compensati tra loro, come previsto dai principi contabili.

### E) Ratei e risconti

Saldo al 31/12/2000	Saldo al 31/12/1999	Variazioni
---------------------	---------------------	------------

Anche per il passivo non esistono partite di collegamento dell'esercizio da conteggiare col criterio della competenza temporale.

### Conto economico

#### A) Valore della produzione

Saldo al 31/12/2000	Saldo al 31/12/1999	Variazioni
227.183.528		227.183.528

Descrizione	31/12/2000	31/12/1999	Variazioni
Ricavi vendite e prestazioni	75.000.000		75.000.000
Variazioni rimanenze prodotti			
Variazioni lavori in corso su ordinazione			
Incrementi immobilizzazioni per lavori interni	152.183.528		152.183.528
Altri ricavi e proventi			
	<b>227.183.528</b>		<b>227.183.528</b>

Pur rappresentando l'esercizio in esame un intero periodo di riferimento, i ricavi che si registrano sono riconducibili all'unica attività svolta nei mesi di ottobre e novembre 2000.

Come anticipato nella premessa l'oggetto sociale della società prevede di operare nella filiera turismo, cultura e natura ed in tale ambito di attività l'area Progetto & Sviluppo della Vostra Società sta sviluppando le necessarie competenze per poter attuare la missione societaria.

#### C) Proventi e oneri finanziari

Saldo al 31/12/2000	Saldo al 31/12/1999	Variazioni
5.347.738	(9.080)	5.356.818

Descrizione	31/12/2000	31/12/1999	Variazioni
Da partecipazione			
Da crediti iscritti nelle immobilizzazioni			
Da titoli iscritti nelle immobilizzazioni			
Da titoli iscritti nell'attivo circolante			
Proventi diversi dai precedenti	5.717.833		5.717.833
(Interessi e altri oneri finanziari)	(370.095)	(9.080)	(361.015)
	<b>5.347.738</b>	<b>(9.080)</b>	<b>5.356.818</b>

**Imposte sul reddito d'esercizio**

	Saldo al 31/12/2000 4.794.000	Saldo al 31/12/1999	Variazioni 4.794.000
<b>Imposte</b>	<b>Saldo al 31/12/2000</b>	<b>Saldo al 31/12/1999</b>	<b>Variazioni</b>
<b>Imposte correnti:</b>	35.857.000		35.857.000
IRPEG	31.063.000		31.063.000
IRAP	4.794.000		4.794.000
Imposte sostitutive			
<b>Imposte differite (anticipate)</b>	(31.063.000)		(31.063.000)
IRPEG	(31.063.000)		(31.063.000)
IRAP			
	<b>4.794.000</b>		<b>4.794.000</b>

Nel seguito si espone la riconciliazione tra l'onere fiscale risultante dal bilancio e l'onere fiscale teorico:

**Riconciliazione tra onere fiscale da bilancio e onere fiscale teorico (IRPEG)**

(valori / 1000)	Descrizione	Valore	Imposte
	Risultato prima delle imposte	(7.145)	
	Onere fiscale teorico (%)	37	(2.644)
	<b>Differenze temporanee tassabili in esercizi successivi:</b>		
	Totale		
	<b>Differenze temporanee deducibili in esercizi successivi:</b>		
	Compensi Amministratore	100.000	37.000
	<b>Totale</b>	<b>100.000</b>	<b>37.000</b>
	<b>Rigiuro delle differenze temporanee da esercizi precedenti</b>		
	Totale		
	<b>Differenze che non si riverteranno negli esercizi successivi</b>		
	Spese non deducibili	61	23
	<b>Totale</b>	<b>61</b>	<b>23</b>
	<b>Imponibile fiscale</b>	<b>92.916</b>	
	<b>Imposte correnti sul reddito dell'esercizio</b>		<b>34.379</b>

La differenza, tra le imposte correnti evidenziate dal prospetto che precede e l'onere allo stesso titolo iscritto in bilancio (irpeg pari a lire 31.063.000), oltre che per effetto delle imposte anticipate di cui si tratterà nel seguito, deriva dall'applicazione della norma agevolativa di cui al D.L. 466/97 (meglio nota come Dual Income Tax - D.I.T.) e dal riporto della perdita fiscale dell'esercizio precedente.

La D.I.T. trattandosi di misura congiunturale volta a contrastare il rallentamento della crescita dell'economia, consente di ridurre il carico fiscale, assoggettando ad una aliquota ridotta (normalmente il 19%) una parte del reddito imponibile.

Il criterio applicativo della DIT è, in estrema sintesi, in funzione del capitale investito nell'impresa. Sorvolando sulla metodica di calcolo specifico della agevolazione in argomento, la quota parte del reddito imponibile soggetto ad aliquota ridotta è stato pari a lire 14.770.000. Resta quindi soggetto ad aliquota

ordinaria soltanto lire 78.146.000. A questo si deve detrarre ulteriormente la perdita fiscale d'esercizio registrata nell'esercizio precedente.

Il carico fiscale che ne deriva, evidenziato dal prospetto che segue, è pari a quanto imputato a carico dell'esercizio, e cioè lire 31.063.000, con un risparmio fiscale netto di lire 3.316.000.

	Valore Imponibile	Imposte
Aliquota ordinaria 37%	78.146.000	28.914.000
Aliquota ridotta 19% - DIT	14.770.000	2.806.000
Perdita fiscale esercizio precedente	(1.777.000)	(657.000)
Imposta irpeg a carico dell'esercizio	76.369.000	31.063.000
Imposte correnti sul reddito dell'esercizio		34.379.000
Differenza - risparmio fiscale		3.316.000

### Determinazione dell'imponibile IRAP

(valori / 1000)	Descrizione	Valore	Imposte
	Differenza tra valore e costi della produzione	(12.492)	
	Costi non rilevanti ai fini IRAP		
	Compenso amministratore	100.000	
	Collaborazioni parasubordinati	25.240	
	Oneri non deducibili	61	
	Ricavi non rilevanti ai fini IRAP		
	<b>Totale</b>	<b>112.809</b>	
	Onere fiscale teorico (%)	4,25	4.794
	<b>Differenza temporanea deducibile in esercizi successivi:</b>		
	Imponibile Irap	112.809	
	IRAP corrente per l'esercizio		4.794

Ai sensi del punto 14) dell'art. 2427 del Codice civile si evidenzia che non sono state operate rettifiche di valore a nessuna posta del conto economico e/o dello stato patrimoniale, in applicazione di norme tributarie; né sono stati ritenuti necessari la costituzione di accantonamenti operati esclusivamente in applicazione di norme tributarie.

### Fiscalità differita

Le attività per imposte anticipate sono state rilevate in base ad una valutazione prudenziale, in quanto esiste la ragionevole certezza dell'esistenza, negli esercizi in cui si riverseranno le differenze temporanee deducibili, a fronte delle quali sono state iscritte le imposte anticipate, di un reddito imponibile non inferiore all'ammontare delle differenze che si andranno ad annullare.

L'unica differenza temporanea dell'esercizio che ha comportato la rilevazione di imposte anticipate è la seguente:

Ai fini IRPEG :

- compensi amministratori non corrisposti, per lire 100.000.000;

In merito alle imposte anticipate riferibili ad eventi con origine negli esercizi precedenti a quello in esame, con riferimento alla perdita fiscale e aventi riflesso nella determinazione del reddito imponibile dell'esercizio, si precisa che, data l'esiguità dell'importo in argomento, si ritiene di poter adottare il criterio che tale evento concorra. Come ha concorso, a determinare il reddito imponibile nell'esercizio corrente senza nessuna evidenziazioni in conto economico.

### Altre informazioni

Ai sensi di legge si evidenziano i compensi complessivi spettanti agli amministratori e ai membri del Collegio sindacale.

Qualifica	Compenso
Amministratori	100.000.000
Collegio sindacale	12.620.000

In relazione al disposto di cui all'art. 2423 del Codice Civile che prevede, fra l'altro, la rappresentazione della situazione finanziaria della società, qui di seguito si presenta il rendiconto finanziario con relativo flusso monetario e variazione del capitale circolante netto.

#### > Flusso monetario netto

Utile (perdita) dell'esercizio	(11.939.202)
Ammortamenti dell'esercizio	32.685.373
(Plusvalenze) o minusvalenze da realizzo immobilizzazioni	
Accantonamenti al TFR	
Accantonamenti ai fondi rischi e oneri	
Utilizzo di fondi rischi e oneri	
Decremento per TFR liquidato	
Svalutazioni (ripristino) di immobilizzazioni	
<b>Totale</b>	<b>20.746.171</b>
Variazioni delle rimanenze	
Variazioni dei crediti	111.456.692
Variazioni delle att. Finanziarie che non costituiscono immobilizzazioni	
Variazioni dei ratei e risconti attivi e passivi	
Variazioni dei debiti finanziari, commerciali e diversi entro 12 mesi	167.423.669
<b>Totale</b>	<b>76.713.148</b>

<b>&gt; Rendiconto finanziario</b>	
Disponibilità monetarie (disavanzo) iniziali	<b>60.584.640</b>
<b>Fonti</b>	
Fonti interne	
1. Flusso monetario netto delle operazioni d'esercizio (prospetto precedente)	76.713.148
2. Valore di realizzo delle immobilizzazioni	
<i>Totale</i>	<b>76.713.148</b>
Fonti esterne	
1. Incremento di debiti e finanziamenti a medio - lungo termine	
2 Contributi in conto capitale	
3 Apporti liquidi di capitale proprio	440.000.000
4 Altre fonti	
<i>Totale</i>	
<b>Totale fonti</b>	<b>516.713.148</b>
<b>Impieghi</b>	
Investimenti in immobilizzazioni	
1. Immateriali	156.176.953
2. Materiali	
3. Finanziarie	400.000
<i>Totale</i>	<b>156.576.953</b>
Altri impieghi	
1. Rimborso di finanziamenti	
2. Distribuzione di utili e riserve	
3. Rimborso di capitale sociale	
4 Altri impieghi	
<i>Totale</i>	
<b>Totale impieghi</b>	<b>156.576.953</b>
Variazione netta delle disponibilità monetarie	360.136.195
<b>Disponibilità monetarie (disavanzo) finali</b>	<b>420.720.835</b>
<b>&gt; Variazione del capitale circolante</b>	
<b>Fonti di finanziamento</b>	
Utile (perdita) dell'esercizio	(11.939.202)
Ammortamenti dell'esercizio	32.685.373
Svalutazioni (ripristino) di immobilizzazioni	
Accantonamenti al TFR	
Accantonamenti ai fondi rischi e oneri	
<b>Capitale circolante netto generato dalla gestione reddituale</b>	<b>20.746.171</b>
Apporti liquidi di capitale proprio	300.000.000
Contributi in conto capitale	
Incremento di debiti e finanziamenti a medio-lungo termine	
Valore residuo netto dei beni ceduti	
Decremento di crediti e altre immobilizzazioni finanziarie a medio-lungo termine	

## XVI LEGISLATURA – DISEGNI DI LEGGE E RELAZIONI - DOCUMENTI

Decremento dei ratei attivi ed incremento dei ratei passivi a medio-lungo termine	
Altre fonti	
<b>Totale fonti</b>	<b>320.746.171</b>

*Impieghi*

Investimenti in immobilizzazioni	
- immateriali	156.176.953
- materiali	
- finanziari	400.000
Incremento d'immobilizzazioni finanziarie e altri crediti a medio-lungo termine	
Rimborsi liquidi di capitale proprio	
Dividendi distribuiti	
Utilizzo di fondi rischi e oneri	
Decremento per TFR liquidato	
Decremento di debiti finanziari, commerciali e diversi a medio-lungo termine	
Incremento dei ratei attivi e decremento dei ratei passivi a medio-lungo termine	
Altri impieghi	
<b>Totale impieghi</b>	<b>156.576.953</b>

**Incremento (diminuzione) di capitale circolante netto** **164.169.218**

**Variazioni nei componenti del capitale circolante netto**

<b>Attività a breve</b>	
Crediti verso soci per versamenti ancora dovuti	(140.000.000)
Rimanenze	
Crediti esigibili entro 12 mesi	111.456.692
Attività finanziarie che non costituiscono immobilizzazioni	
Disponibilità liquide	360.136.195
Ratei e risconti attivi a breve	
<b>Totale</b>	<b>331.592.887</b>

<b>Passività a breve</b>	
Debiti finanziari, commerciali e diversi entro 12 mesi	167.423.669
Ratei e risconti passivi a breve	
<b>Totale</b>	<b>167.423.669</b>

**Variazioni nei componenti del capitale circolante netto** **164.169.218**

Signori Azionisti,

la predisposizione del presente bilancio ha reso necessario avvalersi dei maggiori termini consentiti dal Codice Civile e dallo Statuto per convocarVi a deliberare sulla sua approvazione.

Si precisa in questa sede che le particolari esigenze sono riconducibili, in sintesi,


alla necessità di verificare l'impatto che avrebbero potuto avere sulla rendicontazione, le nuove disposizioni di carattere tributario e fiscale, contenute anche nella Finanziaria, comprese le agevolazioni fiscali applicate nella determinazione delle imposte dell'esercizio, nonché l'introduzione e l'applicazione dei nuovi Principi Contabili, riguardanti il patrimonio netto e le variazioni delle valutazioni.

In merito alla perdita d'esercizio di lire 11.939.202, l'organo amministrativo, non ravvisando elementi che possano prevedere l'applicazione di norme finalizzate alla tutela del patrimonio e della proprietà, propone di rinviarlo al prossimo esercizio, in quanto ritiene che, con l'avvio delle attività produttive, i risultati attesi possano consentire di ripianare con sufficiente serenità la perdita registrata nell'esercizio in chiusura.

Il presente bilancio, composto da Stato patrimoniale, Conto economico e Nota integrativa, rappresenta in modo veritiero e corretto la situazione patrimoniale e finanziaria nonché il risultato economico dell'esercizio e corrisponde alle risultanze delle scritture contabili.

Cagliari,            maggio 2001

Per il Consiglio di Amministrazione



**Relazione del Collegio  
dei Sindaci sul bilancio  
chiuso al 31 dicembre  
2000, ai sensi  
dell'art.2429 del  
Codice Civile**



## Relazione del Collegio dei sindaci sul bilancio chiuso al 31/12/2000 ai sensi dell'art. 2429 del Codice civile

Gli importi presenti sono espressi in Lire.

Signori Azionisti,

abbiamo esaminato il progetto di bilancio d'esercizio della società al 31/12/2000 redatto dagli amministratori ai sensi di legge e da questi regolarmente comunicato al Collegio sindacale unitamente ai prospetti e agli allegati di dettaglio e alla loro Relazione sulla gestione.

Lo stato patrimoniale evidenzia una perdita dell'esercizio di lire 11.939.202 e si riassume nei seguenti valori:

Attività	Lit.	663.321.397
Passività	Lit.	177.037.744
- Patrimonio netto	Lit.	498.222.855
- <b>(Utile/perdita) dell'esercizio</b>	Lit.	<b>(11.939.202)</b>
Conti, impegni, rischi e altri conti d'ordine	Lit.	

Il conto economico presenta, in sintesi, i seguenti valori:

Valore della produzione (ricavi non finanziari)	Lit.	227.183.528
Costi della produzione (costi non finanziari)	Lit.	239.676.468
<b>Differenza</b>	Lit.	<b>(12.492.940)</b>
Proventi e oneri finanziari	Lit.	5.347.738
Rettifiche di valore di attività finanziarie	Lit.	
Proventi e oneri straordinari	Lit.	
Risultato prima delle imposte	Lit.	(7.145.202)
Imposte sul reddito	Lit.	4.794.000
<b>Utile (Perdita)</b>	Lit.	<b>(11.939.202)</b>

Il nostro esame sul bilancio è stato svolto secondo i Principi di comportamento del Collegio sindacale raccomandati dal Consiglio nazionale dei Dottori commercialisti, e in conformità a tali principi, abbiamo fatto riferimento alle norme di legge che disciplinano il bilancio d'esercizio interpretate e integrate dai corretti principi contabili enunciati dai Consigli nazionali dei Dottori commercialisti e dei Ragionieri e, ove necessario, ai principi contabili internazionali dell'Iasc - International Accounting Standards Committee.

Lo stato patrimoniale e il conto economico presentano a fini comparativi i valori dell'esercizio precedente.

Gli amministratori, nella redazione del bilancio, non hanno derogato alle norme di legge ai sensi dell'art. 2423 del Codice civile.

Ai sensi dell'art. 2426 del Codice civile; punto 5, il Collegio sindacale ha espresso il proprio consenso all'iscrizione nell'attivo dello stato patrimoniale di costi di impianto e ampliamento per Lit. 156.176.953.

Nel corso dell'esercizio abbiamo proceduto al controllo sulla tenuta della contabilità, al controllo dell'amministrazione e alla vigilanza sull'osservanza della legge e dell'atto costitutivo, partecipando alle riunioni dell'Assemblea e del Consiglio di amministrazione, ed effettuando le verifiche ai sensi dell'art. 2403 del Codice civile.

Sulla base di tali controlli non abbiamo rilevato violazioni degli adempimenti civilistici, fiscali, previdenziali o statutari.

Nella nota integrativa sono state fornite le informazioni richieste:

- a) dall'art. 2435 bis del Codice civile in quanto trattasi di bilancio in forma abbreviata, corrispondendo alle stesse risultanze dei libri e delle scritture contabili;
- b) dall'art. 10 della legge 72/1983 sulle rivalutazioni;
- c) dall'art. 105 del d.p.r. 917/1986 in merito alla classificazione fiscale del patrimonio netto.

A nostro giudizio il sopramenzionato bilancio corrisponde alle risultanze dei libri e delle scritture contabili e la valutazione del patrimonio sociale è stata effettuata in conformità ai criteri dell'art. 2426 del Codice civile.


Esprimiamo pertanto parere favorevole alla sua approvazione, nonché alla proposta degli amministratori in merito al rinvio a nuovo della perdita d'esercizio.

Cagliari, giugno 2001

Il Presidente Avv. Gavino Pirri

Il Sindaco effettivo dott. Sergio Vacca

Il Sindaco effettivo dott. Francesco Orlacchio



L'anno 2001, il giorno cinque del mese di aprile alle ore 9,10, presso la sede legale della Società, in Viale Diaz n° 86 Cagliari, si è riunita l'Assemblea Ordinaria della Zona Franca di Cagliari società consortile per azioni, con capitale sociale di L. 200.000.000, iscritta alla CCIAA di Cagliari al n° 39586/2000 per discutere e deliberare sul seguente ordine del giorno:

1. Art. 2364 del Codice Civile: approvazione bilancio 2000.  
determinazione compensi amministratori.

Sono presenti il dott. Ing. Italo Ferrari, in rappresentanza del Socio Autorità Portuale di Cagliari (50% del Capitale sociale), l'avv. Sandro Usai, in rappresentanza del Socio CASIC (50% del Capitale Sociale).

Sono presenti, inoltre, il dr. Oscar Serci, Consigliere di Amministrazione ed i Componenti del Collegio Sindacale della Società, dr. Antonello Meloni, Presidente, dr. Oscar Gibillini e dr.ssa Caterina Dessì, sindaci effettivi.

Assume la Presidenza, a norma di statuto, il Presidente Ing. Italo Ferrari che chiede, con l'accordo dei presenti, al dr. Oscar Serci di adempiere alle funzioni di Segretario dell'odierna seduta.

Il Presidente constata e fa constatare la validità della costituzione dell'Assemblea, convocata con avviso pubblicato sulla G.U. n° 56 del

20/3/2001 e dichiara la seduta aperta.

**Punto n° 1: Art. 2364 del Codice Civile: approvazione bilancio 2000,  
determinazione compensi amministratori.**

Il Presidente illustra il bilancio e la relazione sulla gestione dell'esercizio chiuso al 31 dicembre 2000 che chiude con una perdita di L.4.568.874.

Propone che la perdita venga riportata a nuovo.

Cede la parola al Presidente del Collegio sindacale che legge la Relazione che chiude con l'approvazione del bilancio nella stesura proposta dal Consiglio di Amministrazione.

L'Assemblea, all'unanimità, approva il Bilancio e la relazione sulla gestione dell'esercizio chiuso al 31 dicembre 2000 che chiude con una perdita di L.4.568.874, da riportare a nuovo. Il Bilancio, la Relazione sulla Gestione e la Relazione del Collegio Sindacale vengono allegati al presente verbale per farne parte integrante e sostanziale.



Il Presidente, a questo punto, ricorda che l'Assemblea è stata convocata anche per determinare gli emolumenti del Consiglio di Amministrazione e del Collegio Sindacale; propone che la determinazione dei compensi del Consiglio di Amministrazione sia rinviata a quando la Società sarà operativa, mentre propone che ai Componenti del Collegio Sindacale siano riconosciuti gli emolumenti stabiliti dalle tariffe professionali minime previsti dalla normativa vigente in materia.

Chiede la parola il rappresentante del CASIC, avv. Sandro Usai, che dichiarandosi d'accordo con il Presidente ing. Ferrari, propone che, a

seguito dell'ammissione alla Società della Regione Autonoma della Sardegna deliberato dall'Assemblea Straordinaria appena svoltasi, sia aumentato il numero dei Componenti del Consiglio di Amministrazione affinché anche la RAS possa essere rappresentata in maniera qualificata.

Terminata la discussione l'Assemblea all'unanimità delibera di rinviare la determinazione dei compensi del Consiglio di Amministrazione a quando la Società sarà operativa, di riconoscere ai Componenti del Collegio Sindacale gli emolumenti stabiliti dalle tariffe professionali minime previsti dalla normativa vigente in materia e di stabilire fin d'ora che il numero dei Componenti del Consiglio di Amministrazione venga portato da quattro a sei membri.

Non essendoci altri interventi e terminata la discussione dei punti posti all'ordine del giorno il Presidente dichiara chiusa la seduta alle ore 9,20.

IL SEGRETARIO  (Dott. Oscar Serci) 	IL PRESIDENTE  (Dott. Ing. Italo Ferrari) 
---	---

**BILANCIO DI ESERCIZIO**  
**AL**  
**31/12/2000**

**BILANCIO IN FORMA ABBREVIATA**

*(ART.2435 bis Codice Civile)*

## BILANCIO IN FORMA ABBREVIATA

## STATO PATRIMONIALE

Gli importi sono espressi in LIRE

## ATTIVO

	31.12.2000	31.12.1999
<b>A) CREDITI V/ SOCI PER VERSAMENTI ANCORA DOVUTI</b>		
parte richiamata		
parte non richiamata	140.000.000	
<b>Totale crediti verso soci</b>	<b>140.000.000</b>	-
<b>B) IMMOBILIZZAZIONI:</b>		
<b>I Immobilizzazioni immateriali:</b>		
<b>Totale</b>	<b>5.365.000</b>	-
<b>II Immobilizzazioni materiali:</b>		
<b>Totale</b>	-	-
	<i>Entro 12 mesi</i>	<i>Oltre 12 mesi</i>
<b>III Immobilizzazioni finanziarie:</b>		
<b>Totale</b>	-	-
<b>Totale immobilizzazioni</b>	<b>5.365.000</b>	-
<b>C) ATTIVO CIRCOLANTE</b>		
<b>I Rimanenze:</b>		
<b>Totale</b>	-	-
<b>II Crediti:</b>		
	<i>Entro 12 mesi</i>	<i>Oltre 12 mesi</i>
	689.770	
<b>Totale</b>	<b>689.770</b>	-
<b>III Attività finanziarie che non costituiscono immobilizzazioni:</b>		
<b>Totale</b>	-	-
<b>IV Disponibilita' liquide:</b>		
<b>Totale</b>	<b>59.989.540</b>	-
<b>Totale attivo circolante</b>	<b>60.679.310</b>	-
<b>D) RATEI E RISCONTI</b>		
<b>Totale ratei e risconti</b>	-	-
<b>TOTALE ATTIVO</b>	<b>206.044.310</b>	-

## XVI LEGISLATURA – DISEGNI DI LEGGE E RELAZIONI - DOCUMENTI

		<u>PASSIVO</u>	
		31.12.2000	31.12.1999
A)	<b>PATRIMONIO NETTO:</b>		
I	Capitale	200.000.000	
II	Riserva da soprapprezzo delle azioni	-	-
III	Riserve di rivalutazione	-	-
IV	Riserva legale	-	-
V	Riserva per azioni proprie in portafoglio	-	-
VI	Riserve statutarie	-	-
VII	Altre riserve:	-	-
VIII	Utili (perdite) portati a nuovo	-	-
IX	Utile (perdita) dell'esercizio	(4.568.874)	
<b>Totale Patrimonio Netto</b>		<b>195.431.126</b>	<b>-</b>
B)	<b>FONDI PER RISCHI E ONERI</b>		
<b>Totale fondi per rischi ed oneri</b>		<b>-</b>	<b>-</b>
C)	<b>TRATTAMENTO DI FINE RAPP. DI LAV. SUBORDINATO</b>		
D)	<b>DEBITI</b>	<i>Entro 12 mesi</i>	<i>Oltre 12 mesi</i>
		10.613.184	
<b>Totale debiti</b>		<b>10.613.184</b>	<b>-</b>
E)	<b>RATEI E RISCONTI</b>		
	Ratei e risconti passivi	-	-
	Aggio sui prestiti	-	-
<b>Totale ratei e risconti</b>		<b>-</b>	<b>-</b>
<b>TOTALE PASSIVO</b>		<b>206.044.310</b>	<b>-</b>
<u>CONTI D'ORDINE</u>			
A)	<b>Garanzie prestate:</b>		
<b>Totale</b>		<b>-</b>	<b>-</b>
B)	<b>Garanzie ricevute</b>		
<b>Totale</b>		<b>-</b>	<b>-</b>
C)	<b>Altri conti d'ordine:</b>		
<b>Totale</b>		<b>-</b>	<b>-</b>
<b>Totale conti d'ordine</b>		<b>-</b>	<b>-</b>

Il Collegio Sindacale

Il Presidente del Consiglio di Amministrazione






**CONTO ECONOMICO**

	31/12/2000	31/12/1999
A) (+) Valore della produzione:		
<i>Totale</i>	-	-
B) (-) Costi della produzione:		
5) per materie prime, sussid., di consumo e merci	23.736	
7) per servizi	3.955.589	
8) per godimento di beni di terzi		
9) per il personale:		
10) ammortamenti e svalutazioni:		
11) variazioni rimanenze di materie prime, sussidiarie, di consumo e merci		
12) accantonamenti per rischi		
13) altri accantonamenti		
14) oneri diversi di gestione	600.000	
<i>Totale</i>	4.579.325	-
(A - B) Diff. valore-costi della produzione	(4.579.325)	-
C) Proventi e oneri finanziari:		
15) (+) proventi da partecipazioni:		
16) (+) altri proventi finanziari:		
d) proventi diversi dai precedenti:		
i) verso terzi	10.451	
ii) verso imprese controllate		
iii) verso imprese collegate		
iv) verso imprese controllanti		
17) (-) interessi e altri oneri finanziari:		
<i>Totale</i>	10.451	-
D) Rettifiche valore attivita' finanziarie		
<i>Totale delle rettifiche</i>	-	-
E) Proventi e oneri straordinari		
<i>Totale delle perdite straordinarie</i>	-	-
<b>Risultato prima delle imposte</b>	<b>(4.568.874)</b>	<b>-</b>
22) (-) imposte sul reddito dell'esercizio:		
a) correnti	-	-
b) differite	-	-
<b>utile (perdita) dell'esercizio</b>	<b>(4.568.874)</b>	<b>-</b>

Il Collegio del Sindacato



Il Presidente del Consiglio di Amministrazione



## NOTA INTEGRATIVA BILANCIO AL 31 DICEMBRE 2000

### 1) NATURA DELLA ATTIVITÀ SVOLTA

La società, attualmente inattiva, ha scopo consortile non di lucro ed ha per oggetto la gestione, programmazione ed amministrazione della Zona Franca di Cagliari di cui all'articolo 1 del D.LGS. N.75 del 10/03/1998.

La società non può esercitare operazioni portuali e/o attività ad essa strettamente connesse.

La società si occupa dello studio, della progettazione, realizzazione, gestione e manutenzione delle infrastrutture utili per rispondere alle esigenze della Zona Franca nonché della realizzazione degli studi e delle ricerche necessarie per il perseguimento dei fini sociali.

### 2) CRITERI DI FORMAZIONE

Nella redazione del bilancio sono state rispettate le disposizioni civilistiche vigenti in materia. Il presente bilancio di esercizio è conforme al dettato degli articoli 2423 e seguenti del Codice Civile ed è stato redatto in forma abbreviata a norma dell'articolo 2435 bis del Codice Civile, esso è costituito dallo stato patrimoniale, dal conto economico e dalla nota integrativa, redatta ai sensi dell'articolo 2427 con le semplificazioni previste dal citato articolo 2435 bis; la nota integrativa costituisce parte integrante del bilancio. Il bilancio di esercizio non è presentato in forma comparativa con l'esercizio precedente in quanto il presente in chiusura al 31/12/2000 costituisce il primo esercizio sociale.

### 3) PRINCIPI GENERALI

I criteri di valutazione adottati sono quelli conformi alle disposizioni legislative vigenti precedentemente citate, integrate ed interpretate dai Principi Contabili emessi dai Consigli Nazionali dei Dottori Commercialisti e dei Ragionieri. La valutazione delle voci di bilancio è stata fatta applicando i criteri generali della prudenza e della competenza, nella prospettiva della continuazione dell'attività. Ai fini delle appostazioni contabili, viene data prevalenza alla sostanza economica delle operazioni piuttosto che alla loro forma giuridica; le attività finanziarie vengono contabilizzate al momento del loro regolamento. I ricavi sono inclusi solo se realizzati entro la data di chiusura dell'esercizio, mentre si tiene conto dei rischi e delle perdite, anche se conosciuti successivamente. Gli elementi eterogenei compresi nelle singole voci del bilancio sono stati valutati separatamente. Gli elementi patrimoniali destinati ad essere utilizzati durevolmente sono stati classificati tra le immobilizzazioni. In ottemperanza al principio della competenza, l'effetto economico delle operazioni e degli altri eventi è stato rilevato contabilmente ed attribuito all'esercizio al quale le operazioni si riferiscono e non a quello in cui si concretizzano i relativi movimenti di numerario ( incassi e pagamenti).

### 3) RETTIFICHE E RIPRESE DI VALORE

Non sono state operate rettifiche e riprese di valore.

#### 4) RIVALUTAZIONI

Non sono state fatte rivalutazioni.

#### 5) DEROGHE

Nel presente esercizio non sono state operate deroghe ai criteri di valutazione previsti dalla legislazione sul bilancio d'esercizio.

#### 6) PRINCIPI E CRITERI DI VALUTAZIONE APPLICATI ALLE PRINCIPALI VOCI DI BILANCIO:

##### A) Crediti verso soci per versamenti ancora dovuti

Sono costituiti dalle quote di capitale sociale sottoscritte non ancora versate alla data di chiusura dell'esercizio.

##### B) Immobilizzazioni immateriali

Le immobilizzazioni immateriali sono iscritte al costo di acquisto o di produzione interna comprensivo degli oneri accessori e saranno ammortizzate a quote costanti in cinque anni a partire dall'esercizio in cui inizierà l'attività aziendale.

##### C) Immobilizzazioni materiali

Non vi sono al momento immobilizzazioni materiali.

##### D) Immobilizzazioni finanziarie

Non esistono immobilizzazioni finanziarie.

##### E) Rimanenze finali

Non esistono rimanenze finali.

##### F) Crediti

I crediti sono esposti al loro presunto valore di realizzo ottenuto detraendo eventualmente dal loro valore nominale il fondo svalutazione crediti determinato in relazione alle presunte perdite per inesigibilità, coerentemente con il principio della prudenza.

##### G) Attività finanziarie che non costituiscono immobilizzazioni

Non vi sono attività finanziarie che non costituiscono immobilizzazioni.

#### H) Disponibilità liquide

Le disponibilità liquide sono costituite dai depositi bancari e postali e dalla giacenza di cassa di fine anno. I fondi sono presenti solo in banca. Nell'ambito di tale voce sono iscritti i valori numerari certi corrispondenti a somme di denaro la cui disponibilità è della Società.

#### I) Ratei e risconti

Non vi sono ratei e risconti.

#### L) Fondi rischi ed oneri

Non vi sono fondi rischi ed oneri.

#### M) Trattamento di fine rapporto

Non esiste il trattamento di fine rapporto non esistendo personale dipendente.

#### N) Imposte sul reddito

Non sono state stanziare imposte e tasse.

#### O) Debiti

I debiti sono rilevati al presumibile valore di estinzione.

#### P) Rischi, garanzie, impegni

Non vi sono rischi, garanzie ed impegni.

#### Q) Ricavi, proventi, costi ed oneri

I ricavi e i proventi, i costi e gli oneri sono iscritti in bilancio al netto di resi, sconti, abbuoni e premi, nonché delle imposte direttamente connesse con la vendita dei prodotti e la prestazione dei servizi. I ricavi ed i costi per vendite e acquisti di prodotti e servizi sono riconosciuti al momento del trasferimento della proprietà, che normalmente, per i beni mobili si identifica con la consegna, e per quelli immobili con la stipulazione dell'atto di vendita. I ricavi di natura finanziaria vengono riconosciuti in base alla competenza temporale e comunque solo se effettivamente realizzati. I costi sono imputati anche se solo presunti, conformemente al principio di una ragionevole prudenza.

#### R) Importi espressi in valuta

Non esistono importi espressi in valuta estera.

#### ASPETTI PARTICOLARI

Il Consiglio di Amministrazione è così composto:

<i>Nominativo</i>	<i>Carica</i>
Ferrari Italo	<i>Presidente</i>
Serci Oscar	<i>Consigliere</i>
Usai Sandro	<i>Consigliere</i>
Fadda Mario	<i>Consigliere</i>

Il Collegio Sindacale:

<i>Nominativo</i>	<i>Carica</i>
Meloni Antonello	<i>Presidente</i>
Dessì Caterina	<i>Sindaco</i>
Gibillini Oscar Marco	<i>Sindaco</i>

Eventi di rilievo avvenuti successivamente alla data di chiusura dell'esercizio:

per gli eventi successivi di rilievo si rimanda alla "Relazione sulla gestione" allegata al bilancio.

**ATTIVO PATRIMONIALE****A) CREDITI VERSO SOCI PER VERSAMENTI ANCORA DOVUTI**

DETTAGLIO	SALDO 31.12.1999	incrementi esercizio	decrementi dell'esercizio	SALDO 31.12.2000
Crediti verso soci per versamenti ancora dovuti	-	200.000.000	(60.000.000)	140.000.000
<b>Totale</b>	-	<b>200.000.000</b>	<b>(60.000.000)</b>	<b>140.000.000</b>

I crediti verso soci per versamenti ancora dovuti sono costituiti dal residuo capitale sociale sottoscritto e non ancora versato nella misura dei 7 decimi.

**B) IMMOBILIZZAZIONI****I) Immobilizzazioni Immateriali**

Le immobilizzazioni immateriali sono costituite dalla spese di impianto per la costituzione della società, spese notarili ed oneri minori per lire 5.365.000, e sono state capitalizzate con il consenso del Collegio Sindacale.

**C) ATTIVO CIRCOLANTE****II) Crediti**

I crediti circolanti sono costituiti dai crediti verso l'Erario per IVA a credito su fatture d'acquisto e dalla ritenuta d'acconto sugli interessi attivi maturati al 31/12/2000 sul conto corrente bancario rispettivamente per lire 686.948 e lire 2.822. Tali crediti vengono qualificati come esigibili entro 12 mesi.

**III) Disponibilità Liquide**

Le disponibilità liquide sono date dal saldo del conto corrente bancario al 31/12/2000 costituito dal versamento dei soci nella misura complessiva di lire 60.000.000 pari ai 3/10 del capitale sottoscritto al netto dello sbilancio competenze bancarie per lire 10.460.

**D) RATEI E RISCONTI ATTIVI**

Non esistono posizioni economiche in maturazione a cavallo di due o più esercizi.

## PASSIVO PATRIMONIALE

### A) PATRIMONIO NETTO

Il patrimonio netto è costituito dal capitale sociale complessivamente sottoscritto per lire 200.000.000 di cui ½ sottoscritto dal CASIC – Consorzio per l'Area di Sviluppo Industriale di Cagliari – e ½ sottoscritto dalla Autorità Portuale di Cagliari.

Il capitale sociale è costituito da numero 200 azioni del valore nominale unitario di lire 1.000.000.

Capitale sociale sottoscritto	200.000.000
Perdita d'esercizio	<u>(4.568.874)</u>

Patrimonio netto al 31/12/2000	<u>195.431.126</u>
--------------------------------	--------------------

Il patrimonio netto per effetto della perdita scende sotto il limite legale di lire 200 milioni previsto per il capitale sociale.

### B) FONDI RISCHI ED ONERI

Non sono stati previsti rischi ed oneri.

### C) TRATTAMENTO DI FINE RAPPORTO

Non sono stati operati accantonamenti non esistendo personale dipendente.

### D) DEBITI

I debiti sono relativi alla posizione debitoria verso il notaio per le spese inerenti gli atti formali di costituzione, dallo stanziamento del debito per gli emolumenti spettanti ai componenti del Collegio Sindacale calcolati nella misura di 9/12 del minimale tariffario previsto, nonché dalle anticipazioni di cui la società ha temporaneamente beneficiato per il pagamento delle piccole spese. I debiti in argomento ammontano a complessivi lire 10.613.184 e sono esigibili dai beneficiari entro i 12 mesi.

### E) RATEI E RISCONTI PASSIVI

Non esistono posizioni economiche in maturazione a cavallo di due o più esercizi.

## CONTO ECONOMICO

Il conto economico presenta un risultato di esercizio negativo di lire 4.568.874 derivante dalla somma algebrica di costi per cancelleria per lire 23.723, da oneri bancari addebitati sul conto corrente pari a lire 18.089, da emolumenti spettanti al Collegio Sindacale pari a lire 3.937.500, da

**oneri per il pagamento della tassa annuale sulla vidimazione dei libri sociali per lire 600.000 e da interessi attivi lordi bancari per lire 10.451.**

Non vi sono movimentazioni di rilievo in quanto la società non ha iniziato ancora la propria attività.



**RELAZIONE SULLA GESTIONE  
BILANCIO DI ESERCIZIO  
AL  
31/12/2000**

**REDATTO IN FORMA ABBREVIATA**

Signori Azionisti,

il presente bilancio di esercizio, redatto in forma abbreviata a norma dell'articolo 2435 bis del Codice Civile e sottoposto alla Vostra attenzione ed approvazione, presenta un patrimonio netto di lire 195.431.126 ed una perdita di lire 4.568.874.

Come noto la società, costituita in data 20/03/2000 (omologazione Tribunale del 19/04/2000) ed iscritta nel Registro delle Imprese di Cagliari in data 22/09/2000, attualmente non è ancora operativa per cui i costi sostenuti per piccole spese hanno immediatamente determinato la perdita del valore sopra indicato.

La perdita d'esercizio dovuta a imposte (lire 600.000 tassa annuale vidimazione libri sociali), a spese di cancelleria (lire 23.736) ad oneri bancari (lire 18.089 costo del conto corrente di corrispondenza) ed allo stanziamento del compenso previsto dai minimi tabellari per i componenti il Collegio Sindacale (lire 3.937.500 nove mensilità su dodici del minimo tariffario previsto per l'organo di controllo), comporta la riduzione del patrimonio netto ad una somma inferiore al limite legale prevista dal Codice Civile per il capitale sociale (lire 200.000.000). Tuttavia poiché per effetto della perdita il capitale non si è ridotto di oltre 1/3 non si configurano le ipotesi di cui gli articoli 2446 e 2447 del Codice Civile e si propone pertanto di riportare la perdita a nuovo.

La società non ha conseguito ricavi ad eccezione degli interessi attivi maturati sul conto corrente bancario di corrispondenza che, al lordo delle ritenute d'acconto, ammontano a lire 10.451.

Le spese di costituzione aventi utilità pluriennale (lire 5.365.000) sono state capitalizzate tra le spese di impianto nelle immobilizzazioni immateriali con il consenso del Collegio Sindacale.

Successivamente alla chiusura dell'esercizio non sono avvenuti eventi di rilievo.

- 5 MAR. 2001

Il Presidente

Prof. Dott. Ing. Italo Ferrari



**RELAZIONE DEI SINDACI  
BILANCIO DI ESERCIZIO  
AL  
31/12/2000**

**REDATTO IN FORMA ABBREVIATA**

Signori Azionisti,

Il Collegio Sindacale ha preso visione del bilancio di esercizio sottoposto alla Vostra attenzione per l'approvazione nonché della relativa Relazione sulla Gestione.

Il bilancio di esercizio presenta al 31/12/2000 una perdita di lire 4.568.874 ed un patrimonio netto di lire 195.431.126.

Il bilancio di esercizio è stato redatto, come indicato nella Relazione sulla Gestione, in forma abbreviata secondo quanto consentito dall'articolo 2435 bis del Codice civile.

La società è stata costituita in data 20/03/2000 conformemente alla normativa vigente e nel rispetto di tutti gli adempimenti previsti dalla legislazione in materia. La società non è ancora operativa.

La perdita deriva dalla somma algebrica degli oneri relativi alle spese di cancelleria (lire 23.736), dagli oneri per imposte (imposta annuale vidimazione libri sociali lire 600.000), dal costo per il servizio di conto corrente di corrispondenza (lire 18.089), dallo stanziamento del compenso spettante al Collegio Sindacale (lire 3.937.500) e dai proventi finanziari maturati sul conto corrente bancario (lire 10.451). Gli emolumenti di competenza del Collegio Sindacale sono quantificati nella misura di 9/12 del compenso tariffario minimo previsto per i componenti dell'organo interno di controllo.

Nel presente bilancio sono state capitalizzate, con il consenso di questo Collegio Sindacale, spese di impianto per lire 5.365.000 corrispondenti agli oneri notarili di costituzione aventi utilità ultra annuale.


Il capitale sottoscritto, pari a lire 200.000.000, è stato versato nella misura di 3/10 di legge.

Dopo la chiusura dell'esercizio non si sono verificati eventi successivi di rilievo.

Il Collegio Sindacale presa visione del presente bilancio di esercizio, verificata la corrispondenza con la contabilità generale, esprime parere favorevole alla sua approvazione ritenendo lo stesso chiaro, veritiero, corretto e rispondente a quanto richiesto dalla normativa vigente.

**19 MAR. 2001**

Il Presidente del Collegio Sindacale  
Rag. Meloni Antonello



Reg. Imp. 33814/99  
Rea 205501**CONSORZIO ECO HARBOUR INTEGRATED SYSTEM**Sede in STAZIONE MARITTIMA MOLO SANITA' - 09130 CAGLIARI (CA) Capitale sociale Lit 20.000.000,  
di cui Lit. 15.200.000 versate

Bilancio al 31/12/2000

Gli importi presenti sono espressi in Lire.

<b>Stato patrimoniale attivo</b>	<b>31/12/2000</b>	<b>31/12/1999</b>
<b>A) Crediti verso soci per versamenti ancora dovuti</b>	4.800.000	20.000.000
(di cui già richiamati )		
<b>B) Immobilizzazioni</b>		
I. Immateriali	4.000.000	4.000.000
- (Ammortamenti)		
- (Svalutazioni)		
	4.000.000	4.000.000
II. Materiali		
- (Ammortamenti)		
- (Svalutazioni)		
III. Finanziarie		
- (Svalutazioni)		
<b>Totale immobilizzazioni</b>	<b>4.000.000</b>	<b>4.000.000</b>
<b>C) Attivo circolante</b>		
I. Rimanenze		
II. Crediti		
- entro 12 mesi	1.020.000	
- oltre 12 mesi		
	1.020.000	
III. Attività finanziarie che non costituiscono immobilizzazioni		
IV. Disponibilità liquide	15.217.500	
<b>Totale attivo circolante</b>	<b>16.237.500</b>	
<b>D) Ratei e risconti</b>		
<b>Totale attivo</b>	<b>25.037.500</b>	<b>24.000.000</b>
<b>Stato patrimoniale passivo</b>	<b>31/12/2000</b>	<b>31/12/1999</b>
<b>A) Patrimonio netto</b>		
I. Fondo Consortile	20.000.000	20.000.000
II. Riserva da sovrapprezzo delle azioni		
III. Riserva di rivalutazione		

## XVI LEGISLATURA – DISEGNI DI LEGGE E RELAZIONI - DOCUMENTI

IV. Riserva legale		
V. Riserva per azioni proprie in portafoglio		
VI. Riserve statutarie		
VII. Altre riserve		
VIII. Utili (perdite) portati a nuovo		
IX. Utile (perdita) dell'esercizio	(5.632.500)	
<b>Totale</b>	<b>14.367.500</b>	<b>20.000.000</b>

**B) Fondi per rischi e oneri****C) Trattamento fine rapporto di lavoro subordinato****D) Debiti**

- entro 12 mesi	10.670.000	4.000.000
- oltre 12 mesi		
	<u>10.670.000</u>	<u>4.000.000</u>

**E) Ratei e risconti**

<b>Totale passivo</b>	<b>25.037.500</b>	<b>24.000.000</b>
-----------------------	-------------------	-------------------

<b>Conti d'ordine</b>	<b>31/12/2000*</b>	<b>31/12/1999</b>
-----------------------	--------------------	-------------------

- 1) Sistema improprio dei beni altrui presso di noi
- 2) Sistema improprio degli impegni
- 3) Sistema improprio dei rischi
- 4) Raccordo tra norme civili e fiscali

<b>Totale conti d'ordine</b>		
------------------------------	--	--

<b>Conto economico</b>	<b>31/12/2000</b>	<b>31/12/1999</b>
------------------------	-------------------	-------------------

**A) Valore della produzione**

- 1) Ricavi delle vendite e delle prestazioni
- 2) Variazione delle rimanenze di prodotti in lavorazione, semilavorati e finiti
- 3) Variazioni dei lavori in corso su ordinazione
- 4) Incrementi di immobilizzazioni per lavori interni
- 5) Altri ricavi e proventi:
  - vari
  - contributi in conto esercizio

**Totale valore della produzione****B) Costi della produzione**

- 6) Per materie prime, sussidiarie, di consumo e di merci
- 7) Per servizi
- 8) Per godimento di beni di terzi
- 9) Per il personale
  - a) Salari e stipendi
  - b) Oneri sociali
  - c) Trattamento di fine rapporto
  - d) Trattamento di quiescenza e simili
  - e) Altri costi

5.150.300

## XVI LEGISLATURA – DISEGNI DI LEGGE E RELAZIONI - DOCUMENTI

<b>10) Ammortamenti e svalutazioni</b>		
a) Ammortamento delle immobilizzazioni immateriali		
b) Ammortamento delle immobilizzazioni materiali		
c) Altre svalutazioni delle immobilizzazioni		
d) Svalutazioni dei crediti compresi nell'attivo circolante e delle disponibilità liquide		
11) Variazioni delle rimanenze di materie prime, sussidiarie, di consumo e merci		
12) Accantonamento per rischi		
13) Altri accantonamenti		
14) Oneri diversi di gestione		482.200
<b>Totale costi della produzione</b>		<b>5.632.500</b>
<b>Differenza tra valore e costi di produzione (A-B)</b>		<b>(5.632.500)</b>
 <b>C) Proventi e oneri finanziari</b>		
15) Proventi da partecipazioni:		
- da imprese controllate		
- da imprese collegate		
- altri		
16) Altri proventi finanziari:		
a) da crediti iscritti nelle immobilizzazioni		
- da imprese controllate		
- da imprese collegate		
- da controllanti		
- altri		
b) da titoli iscritti nelle immobilizzazioni		
c) da titoli iscritti nell'attivo circolante		
d) proventi diversi dai precedenti:		
- da imprese controllate		
- da imprese collegate		
- da controllanti		
- altri		
17) Interessi e altri oneri finanziari:		
- da imprese controllate		
- da imprese collegate		
- da controllanti		
- altri		
<b>Totale proventi e oneri finanziari</b>		
 <b>D) Rettifiche di valore di attività finanziarie</b>		
18) Rivalutazioni:		
a) di partecipazioni		
b) di immobilizzazioni finanziarie		
c) di titoli iscritti nell'attivo circolante		
19) Svalutazioni:		
a) di partecipazioni		
b) di immobilizzazioni finanziarie		
c) di titoli iscritti nell'attivo circolante		

**Totale rettifiche di valore di attività finanziarie****E) Proventi e oneri straordinari**

## 20) Proventi:

- plusvalenze da alienazioni
- varie

---

## 21) Oneri:

- minusvalenze da alienazioni
- imposte esercizi precedenti
- varie


---

**Totale delle partite straordinarie****Risultato prima delle imposte (A-B±C±D±E)** (5.632.500)

22) Imposte sul reddito dell'esercizio

**23) Utile (Perdita) dell'esercizio** (5.632.500)

ITALO FERRARI



Reg. Imp. 33814/99  
Rea 205501

## CONSORZIO ECO HARBOUR INTEGRATED SYSTEM

Sede in STAZIONE MARITTIMA MOLO SANITA' - 09130 CAGLIARI (CA) Capitale sociale Lit  
20.000.000, di cui Lit. 15.200.000 versate

### Nota integrativa al bilancio chiuso il 31/12/2000

Gli importi presenti sono espressi in Lire.

#### Premessa

Il consorzio Ecoharbour è stato costituito nel 1999 per prestare attività di servizio e di ricerca finalizzate alla riqualificazione e valorizzazione ambientale di tutto il territorio delle aree portuali.

Nessun fatto di rilievo si è verificato nel corso dell'esercizio in quanto il consorzio non ha ancora iniziato ad operare; è comunque proseguita l'attività dei consorziati finalizzata alla predisposizione dei progetti di ricerca.

#### Criteri di formazione

Il presente bilancio è stato redatto in forma abbreviata in quanto sussistono i requisiti di cui all'art. 2435 bis, 1° comma del Codice civile; non è stata pertanto redatta la Relazione sulla gestione. A completamento della doverosa informazione si precisa in questa sede che ai sensi dell'art. 2428 punti 3) e 4) C.C. non esistono né azioni proprie né azioni o quote di società controllanti possedute dalla società anche per tramite di società fiduciaria o per interposta persona e che né azioni proprie né azioni o quote di società controllanti sono state acquistate e / o alienate dalla società, nel corso dell'esercizio, anche per tramite di società fiduciaria o per interposta persona.

#### Criteri di valutazione

I criteri utilizzati nella formazione del bilancio chiuso al 31/12/2000 non si discostano dai medesimi utilizzati per la formazione del bilancio del precedente esercizio, in particolare nelle valutazioni e nella continuità dei medesimi principi. La valutazione delle voci di bilancio è stata fatta ispirandosi a criteri generali di prudenza e competenza nella prospettiva della continuazione dell'attività. L'applicazione del principio di prudenza ha comportato la valutazione individuale degli elementi componenti le singole poste o voci delle attività o passività, per evitare compensi tra perdite che dovevano essere riconosciute e profitti da non riconoscere in quanto non realizzati. In ottemperanza al principio di competenza, l'effetto delle operazioni e degli altri eventi è stato rilevato contabilmente ed attribuito all'esercizio al quale tali operazioni ed eventi si riferiscono, e non a quello in cui si concretizzano i relativi

movimenti di numerario (incassi e pagamenti).

La continuità di applicazione dei criteri di valutazione nel tempo rappresenta elemento necessario ai fini della comparabilità dei bilanci della società nei vari esercizi.

In particolare, i criteri di valutazione adottati nella formazione del bilancio sono stati i seguenti.

### Immobilizzazioni

#### *Immateriali*

Sono iscritte al costo storico di acquisizione ed esposte al netto degli ammortamenti effettuati nel corso degli esercizi e imputati direttamente alle singole voci.

I costi di impianto e di ampliamento, i costi di ricerca, di sviluppo e di pubblicità con utilità pluriennale sono stati iscritti nell'attivo e verranno ammortizzati dalla loro entrata in funzione in un periodo di 5 esercizi.

### Crediti

Sono esposti al presumibile valore di realizzo.

### Debiti

Sono rilevati al loro valore nominale.

### Attività

#### A) Crediti verso soci per versamenti ancora dovuti

Saldo al 31/12/2000	Saldo al 31/12/1999	Variazioni
4.800.000	20.000.000	(15.200.000)

Il saldo rappresenta residue parti non ancora richiamate.

#### B) Immobilizzazioni

Le uniche presenti nell'esercizio riguardano immobilizzazioni immateriali e più precisamente i costi di costituzione della società.

Non si è provveduto a imputare la quota annuale di ammortamento in quanto il consorzio nell'esercizio 2000 non ha ancora iniziato la sua attività.

#### C) Attivo circolante



## XVI LEGISLATURA – DISEGNI DI LEGGE E RELAZIONI - DOCUMENTI

**II. Crediti**

Saldo al 31/12/2000	Saldo al 31/12/1999	Variazioni
1.020.000		1.020.000

Il saldo è così suddiviso secondo le scadenze.

Descrizione	Entro 12 mesi	Oltre 12 mesi	Oltre 5 anni	Totale
Verso clienti				
Verso imprese controllate				
Verso imprese collegate				
Verso controllanti				
Verso altri	1.020.000			1.020.000
	<b>1.020.000</b>			<b>1.020.000</b>

I crediti verso altri riguardano l'erario c/iva.

**IV. Disponibilità liquide**

Saldo al 31/12/2000	Saldo al 31/12/1999	Variazioni
15.217.500		15.217.500

Descrizione	31/12/2000	31/12/1999
Depositi bancari e postali	15.200.000	
Assegni		
Denaro e altri valori in cassa	17.500	
	<b>15.217.500</b>	

Il saldo rappresenta le disponibilità liquide e l'esistenza di numerario e di valori alla data di chiusura dell'esercizio.

**Passività****A) Patrimonio netto**

Saldo al 31/12/2000	Saldo al 31/12/1999	Variazioni
14.367.500	20.000.000	(5.632.500)

Descrizione	31/12/1999	Incrementi	Decrementi	31/12/2000
Capitale	20.000.000			20.000.000
Riserva da sovrapprezzo az.				
Riserve di rivalutazione				
Riserva legale				
Riserva azioni proprie in portafoglio				
Riserve statutarie				
Altre riserve				
Riserva straordinaria				
Versamenti in conto capitale				
Riserva contributi in conto capitale art. 55 T.U.				

## XVI LEGISLATURA - DISEGNI DI LEGGE E RELAZIONI - DOCUMENTI

Riserva per amm.ti anticipati art. 67 T.U.			
Fondi riserve in sospensione di imposta			
Riserve da conferimenti agevolati			
Riserve di cui all'art. 15 d.l. 429/1982			
Fondi plusvalenze (legge 168/1982)			
Riserva fondi previdenziali integrativi ex d.lgs n. 124/1993			
Riserva non distribuibile ex art. 2426			
Riserva per conversione in Euro			
Conto personalizzabile			
Conto personalizzabile			
Conto personalizzabile			
Altre			
Utili (perdite) portati a nuovo		(5.632.500)	(5.632.500)
Utile (perdita) dell'esercizio	20.000.000	(5.632.500)	14.367.500

**D) Debiti**

Saldo al 31/12/2000	Saldo al 31/12/1999	Variazioni
10.670.000	4.000.000	6.670.000

I debiti sono valutati al loro valore nominale e la scadenza degli stessi è così suddivisa.

Descrizione	Entro 12 mesi	Oltre 12 mesi	Oltre 5 anni	Totale
Obbligazioni				
Obbligazioni convertibili				
Debiti verso banche				
Debiti verso altri finanziatori	550.000			550.000
Acconti				
Debiti verso fornitori	10.120.000			10.120.000
Debiti costituiti da titoli di credito				
Debiti verso imprese controllate				
Debiti verso imprese collegate				
Debiti verso controllanti				
Debiti tributari				
Debiti verso istituti di previdenza				
Altri debiti				
	10.670.000			10.670.000

Il presente bilancio, composto da Stato patrimoniale, Conto economico e Nota integrativa, rappresenta in modo veritiero e corretto la situazione patrimoniale e finanziaria nonché il risultato economico dell'esercizio e corrisponde alle risultanze delle scritture contabili.

ITALO FERRARI



**DELIBERA DEL COMMISSARIO N. 8**

Oggetto: approvazione conto consuntivo 2000

**Il Commissario dell'Autorità Portuale**

**VISTA** la legge 28.01.1994, n.84 e successive modificazioni ed integrazioni;

**VISTO** il Decreto del Ministro delle Infrastrutture e dei Trasporti con il quale è stato nominato l'ammiraglio ispettore (CP) aus. Francesco Donato Commissario dell'Autorità Portuale di Cagliari;

**VISTO** il conto consuntivo 2000 dell'Autorità Portuale di Cagliari, che presenta i seguenti risultati:

disavanzo finanziario di competenza L. 1.556.784.141	
Avanzo economico	L. 3.844.023.469
Avanzo di Amministrazione	L.13.124.083.164

**VISTI** i verbali del Collegio dei revisori n.124 e n.126 rispettivamente in data 9 e 10 luglio e 13 settembre 2001;

**VISTA** la relazione dell'Ispettore generale di finanza che ha effettuato la verifica amministrativo contabile presso l'Autorità portuale;

**TENUTO CONTO** dei rilievi formulati dai revisori dei conti e dallo stesso ispettore di finanza in merito ad alcune spese risultanti nel conto consuntivo 2000,

**ATTESO** che ciò ha determinato la non deliberazione del documento contabile da parte del Comitato Portuale riunitosi in data 28.09.2001;

**CONSIDERATO** che, come indicato nella nuova formulazione della relazione di accompagnamento al conto consuntivo 2000, a fronte dei rilievi espressi sono stati adottati i provvedimenti idonei a conseguire l'eliminazione delle irregolarità riscontrate ed il recupero delle somme indebitamente erogate, fermo restando l'esito delle azioni avviate dalla magistratura contabile e da quella ordinaria;

**VISTO** il verbale del Collegio dei revisori n.128 del 16 e 19 novembre 2001;

**CONSIDERATO** che nel suddetto verbale il Collegio ha ritenuto che:

- 1) il documento contabile presentato, come già più volte rilevato, risulta conforme al regolamento di amministrazione e contabilità dell'Autorità Portuale, e che sullo stesso nulla si ha da rilevare;

- 2) appare necessario riprendere la normale attività dell'Ente, compromessa da un anno di conflitti interni tra i vari organi dell'Autorità Portuale;
  - 3) il parere negativo al conto consuntivo 2000, espresso nei verbali 124 e 126, voleva rappresentare il totale dissenso su alcuni atti di gestione del precedente vertice dell'Ente;
  - 4) che non sono ascrivibili all'attuale Commissario le attività che hanno determinato l'iscrizione dei valori riportati nel conto consuntivo in esame ed oggetto dei rilievi precedentemente espressi;
  - 5) che gli Organi di giustizia amministrativo contabile, nell'indagine in corso, chiariranno gli aspetti della spesa oggetto di rilievo da parte di questo Collegio e dell'Ispettore di Finanza, con la determinazione dell'eventuale danno erariale da iscrivere a risarcimento delle somme erogate;
- ritenendo che il conto consuntivo 2000 possa essere trasmesso al Ministero Vigilante per l'approvazione di concerto con il Ministero del Tesoro;

**VISTO** l'art.12 della suddetta legge 84/94;

#### **DELIBERA**

Il conto consuntivo 2000 dell'Autorità portuale di Cagliari, da trasmettere al Ministero delle Infrastrutture e Trasporti per l'approvazione di concerto con il Ministero del Tesoro.

Cagliari, 21.11.01

*h*  
*W*

Il Commissario  
Ammiraglio Francesco Donato

*F. Donato*

**DELIBERA DEL COMMISSARIO N. 8**

Oggetto: approvazione conto consuntivo 2000

**Il Commissario dell'Autorità Portuale**

**VISTA** la legge 28.01.1994, n.84 e successive modificazioni ed integrazioni;

**VISTO** il Decreto del Ministro delle Infrastrutture e dei Trasporti con il quale è stato nominato l'ammiraglio ispettore (CP) aus. Francesco Donato Commissario dell'Autorità Portuale di Cagliari;

**VISTO** il conto consuntivo 2000 dell'Autorità Portuale di Cagliari, che presenta i seguenti risultati:

disavanzo finanziario di competenza L.	1.556.784.141
Avanzo economico	L. 3.844.023.469
Avanzo di Amministrazione	L.13.124.083.164

**VISTI** i verbali del Collegio dei revisori n.124 e n.126 rispettivamente in data 9 e 10 luglio e 13 settembre 2001;

**VISTA** la relazione dell'Ispettore generale di finanza che ha effettuato la verifica amministrativo contabile presso l'Autorità portuale;

**TENUTO CONTO** dei rilievi formulati dai revisori dei conti e dallo stesso ispettore di finanza in merito ad alcune spese risultanti nel conto consuntivo 2000,

**ATTESO** che ciò ha determinato la non deliberazione del documento contabile da parte del Comitato Portuale riunitosi in data 28.09.2001;

**CONSIDERATO** che, come indicato nella nuova formulazione della relazione di accompagnamento al conto consuntivo 2000, a fronte dei rilievi espressi sono stati adottati i provvedimenti idonei a conseguire l'eliminazione delle irregolarità riscontrate ed il recupero delle somme indebitamente erogate, fermo restando l'esito delle azioni avviate dalla magistratura contabile e da quella ordinaria;

**VISTO** il verbale del Collegio dei revisori n.128 del 16 e 19 novembre 2001;

**CONSIDERATO** che nel suddetto verbale il Collegio ha ritenuto che:

- 1) il documento contabile presentato, come già più volte rilevato, risulta conforme al regolamento di amministrazione e contabilità dell'Autorità Portuale, e che sullo stesso nulla si ha da rilevare;

- 2) appare necessario riprendere la normale attività dell'Ente, compromessa da un anno di conflitti interni tra i vari organi dell'Autorità Portuale;
- 3) il parere negativo al conto consuntivo 2000, espresso nei verbali 124 e 126, voleva rappresentare il totale dissenso su alcuni atti di gestione del precedente vertice dell'Ente;
- 4) che non sono ascrivibili all'attuale Commissario le attività che hanno determinato l'iscrizione dei valori riportati nel conto consuntivo in esame ed oggetto dei rilievi precedentemente espressi;
- 5) che gli Organi di giustizia amministrativo contabile, nell'indagine in corso, chiariranno gli aspetti della spesa oggetto di rilievo da parte di questo Collegio e dell'Ispettore di Finanza, con la determinazione dell'eventuale danno erariale da iscrivere a risarcimento delle somme erogate;

ritenendo che il conto consuntivo 2000 possa essere trasmesso al Ministero Vigilante per l'approvazione di concerto con il Ministero del Tesoro;

VISTO l'art.12 della suddetta legge 84/94;

#### DELIBERA

Il conto consuntivo 2000 dell'Autorità portuale di Cagliari, da trasmettere al Ministero delle Infrastrutture e Trasporti per l'approvazione di concerto con il Ministero del Tesoro.

Cagliari, 21.11.01



Il Commissario  
Ammiraglio Francesco Donato

