

SENATO DELLA REPUBBLICA

XIII LEGISLATURA

Doc. CLIV

n. 4

RELAZIONE

SULLA CONSISTENZA, DESTINAZIONE, UTILIZZO
DEI BENI SEQUESTRATI O CONFISCATI E STATO
DEI PROCEDIMENTI DI SEQUESTRO E CONFISCA

(Aggiornata ad agosto 2000)

*(Articolo 2-duodecies, comma 4, della legge 31 marzo 1965, n. 575, introdotto
dall'articolo 3, comma 2, della legge 7 marzo 1996, n. 109)*

Presentata dal Presidente del Consiglio dei ministri

(AMATO)

Comunicata alla Presidenza il 20 novembre 2000

PAGINA BIANCA

INDICE

1.1 - <i>Premessa</i>	<i>Pag.</i>	5
2.1 - <i>La nuova normativa</i>	»	5
3.1 - <i>L'indagine: le modalità</i>	»	7
3.2 - <i>L'indagine: lo stato attuale</i>	»	8
3.3 - <i>L'indagine: i dati</i>	»	9
Grafici	»	15
Tabelle	»	39
Allegato	»	87

PAGINA BIANCA

**Relazione sulla raccolta dei dati dei beni sequestrati e confiscati
art. 3, comma 2, legge 7 marzo 1996 n. 109**

1.1 Premessa

L'ultimo significativo intervento del Legislatore in materia di misure di prevenzione patrimoniale e di criminalità organizzata è costituito dalla legge 7 marzo 1996, n. 109, recante: "Disposizioni in materia di gestione e destinazione di beni sequestrati o confiscati. Modifiche alla legge 31 maggio 1965, n. 575, e all'articolo 3 della legge 23 luglio 1991, n. 223. Abrogazione dell'articolo 4 del decreto-legge 14 giugno 1989, n. 230, convertito, con modificazioni, dalla legge 4 agosto 1989, n. 282".

Tale normativa, come precisato nella relazione dei deputati proponenti, tende ad una "più razionale amministrazione dei beni confiscati ai sensi della legge 31 maggio 1965, n. 575, e successive modificazioni, e ad una più puntuale destinazione degli stessi a fini istituzionali e sociali".

Gli scopi principali, tra loro complementari, della legge sono riassunti nelle seguenti considerazioni, tratte sempre dalla citata relazione.

La rapida destinazione dei beni immobili o costituiti in azienda e una effettiva destinazione a fini sociali od istituzionali dei profitti derivanti da attività illecite costituiscono un beneficio inestimabile per le comunità sul cui territorio le attività illecite si sono dispiegate.

Inoltre la legge consente di incidere sul valore simbolico negativo di un potere mafioso - a volte intoccato anche dopo una pronuncia dell'autorità giudiziaria - rappresentato visivamente da aziende, complessi immobiliari, ed altri beni, che, pur confiscati, talora rimanevano inutilizzati o si deterioravano a fronte di una carenza cronica di sedi istituzionali, di aule scolastiche, di case, di centri sociali ed altro.

2.1 La nuova normativa

La legge 7 marzo 1996, n. 109 non si è limitata a recare innovazioni sostanziali e procedurali in tema di amministrazione dei beni sequestrati e

confiscati, ma ha recepito l'esigenza di attuare un monitoraggio permanente di tali beni al fine di avere un quadro sempre aggiornato dello stato della questione e di consentire una relazione semestrale del Governo al Parlamento.

Come osservato nella già citata relazione alla proposta di legge, in precedenza la raccolta dei dati relativi al tema in questione era rimessa alla "buona volontà" delle amministrazioni a vario titolo interessate, le quali autonomamente e senza alcun raccordo tra loro avevano provveduto a creare sistemi di rilevazione periodici, non di rado fondati su criteri estemporanei.

Tali indagini si riferivano ovviamente solo alla fase del procedimento di propria competenza, senza tenere conto delle successive fasi e del coinvolgimento di amministrazioni diverse.

Si ottenevano così differenti rilevazioni in relazione alla fase di proposta dei provvedimenti di sequestro e confisca, alla fase giudiziaria, alla fase della destinazione e dell'amministrazione, con impiego di categorie di dati differenti e non concordate, e perciò non confrontabili tra loro.

Mancava dunque il necessario coordinamento.

In questo la legge n. 109 del 1996 ha recato significative e concrete innovazioni, disponendo che la raccolta dei dati relativi ai beni sequestrati o confiscati dei dati concernenti lo stato del procedimento per il sequestro o la confisca, nonché dei dati inerenti alla consistenza, alla destinazione o all'utilizzazione dei beni sequestrati o confiscati, venga disciplinata da un Regolamento del Ministro di grazia e giustizia, adottato di concerto con le altre amministrazioni interessate agli istituti in questione, e cioè con i Ministri delle finanze, del tesoro, dell'interno e della difesa.

Detto Regolamento, recante: "Disciplina della raccolta dei dati relativi ai beni sequestrati o confiscati" è stato emanato in data 24 febbraio 1997 ed è stato pubblicato sulla Gazzetta ufficiale del 28 marzo 1997.

3.1 L'indagine: le modalità

Il Regolamento indica la Direzione generale degli Affari penali, delle Grazie e del Casellario quale centro di destinazione dei dati e stabilisce le nuove modalità dell'indagine.

Le Amministrazioni interessate hanno individuato i dati da sottoporre a monitoraggio, nel rispetto delle rispettive indagini esistenti ed aggiungendo tutti gli elementi di nuovo interesse. (La modulistica necessaria alla raccolta delle notizie utili per la formazione di tale banca dati è stata il frutto del lavoro di un gruppo informale formato dai rappresentanti dei ministeri che avevano partecipato alla stesura del decreto stesso e più direttamente interessati all'analisi delle informazioni da richiedere agli uffici tenuti a fornirle ai sensi dell'articolo 3.

Il gruppo ha predisposto i moduli di rilevazione dei dati da trasmettere agli uffici periferici di tre ministeri; agli Uffici giudiziari, agli Uffici del Ministero dell'interno ed agli Uffici finanziari.

Tali moduli sono incentrati su un numero alfanumerico identificativo del bene composto: dalla sigla della provincia, sede del tribunale competente ad emettere il provvedimento, dal numero e dall'anno di iscrizione della proposta nel "registro misure di prevenzione" del tribunale medesimo, da un numero progressivo qualificante ciascun bene oggetto di un identico provvedimento.

Detto numero identificativo di un solo e specifico bene è riportato in ogni modulo in modo da poter più facilmente essere ricercato nell'ambito del procedimento sia giudiziario che amministrativo, così da poter implementare le notizie connesse all'insieme procedurale e facilitare al tempo stesso la ricerca documentale, eliminando così le difficoltà operative nell'identificazione del bene, del titolo ablativo, della fase procedurale.

Il modulo di rilevazione dei dati, completo di istruzioni per la sua compilazione, è stato diffuso presso gli uffici periferici sopra indicati dall'autunno del 1997.

Nell'ambito del piano triennale del Ministero della giustizia 1998 - 2000 è stato approvato dall'AIPA un progetto intersettoriale per la gestione del

monitoraggio, che prevede che le singole Amministrazioni faranno pervenire per via telematica i dati di propria competenza raccolti su supporto informatico.

In attesa dell'esecuzione di tale progetto, le schede attualmente vengono compilate manualmente dai suddetti uffici e giungono secondo i consueti mezzi tradizionali (posta, corriere o telefax) alla Direzione generale degli Affari penali, in particolare all'Ufficio V ricerche, documentazione e monitoraggio.

Quest'ultimo Ufficio, sempre in attesa della realizzazione di detto progetto, ha predisposto internamente una banca dati informatizzata, studiata *ad hoc* in Access, ove sono registrati i dati.

Le scadenze di rilevazione sono previste dalla norma semestralmente, come di consueto per le indagini conoscitive in materia giudiziaria.

La struttura di banca dati, intenzionalmente attribuita all'indagine anche per poter utilizzare i dati sotto il profilo operativo, consente peraltro una registrazione *in progress* delle schede man mano che pervengono (nelle istruzioni si sono richiamate le scadenze semestrali, ma si è consigliato di procedere all'immediata comunicazione dei provvedimenti senza attendere i due appuntamenti annuali).

3.2 L'indagine: lo stato attuale

Per il suddetto motivo la presente relazione, in modo difforme dalle normali indagini monitoriali o statistiche, riporta anche dati relativi all'anno in corso ove di consueto, ed in modo necessitato dati i tempi connessi alla raccolta dei dati ed alla loro elaborazione, la relazione riguarda l'anno precedente.

Deve tenersi conto che i dati al 14 agosto 2000 riguardano solo una parte degli Uffici ed hanno quindi un valore solo tendenziale; essi non sono confrontabili di per sé con i totali dei periodi antecedenti.

Al riguardo ed a titolo meramente esplicativo, limitando l'esempio agli Uffici giudiziari con riferimento esclusivo ai singoli tribunali interessati, si sottolinea che le risposte relative all'anno 1997 ed agli anni antecedenti hanno riguardato il 61,16% circa di tali uffici giudiziari, le percentuali (media dei due semestri) relative al 1998 e al 1999 sono rispettivamente del 54,85% e del 34,95%,

mentre quella relativa al primo semestre 2000 è ancora ferma al 25,24% (vedi tabella seguente).

UFFICI GIUDIZIARI - RISPOSTE PERVENUTE AL 14 AGOSTO 2000
Tribunali presso capoluoghi di provincia (totale n. 103)

Semestre	Risposte positive		Risposte negative		Inadempienti	
2° 1997	20	19,42%	43	41,74%	40	38,83%
1° 1998	19	18,45%	40	38,83%	44	42,72%
2° 1998	13	12,62%	42	39,80%	48	46,60%
1° 1999	11	10,68%	27	26,21%	65	63,11%
2° 1999	20	19,42%	23	13,59%	60	58,25%
1° 2000	9	8,74%	17	16,50%	77	74,76%

3.3 L'indagine: i dati

In allegato vi sono le tabelle riportanti i dati contenuti nella banca dati al 14 agosto 2000.

Va ricordato che la banca dati è ricca anche di dati di utilità gestionale, difficilmente descrivibili con grafici e commenti; per gli stessi si rimanda alla lettura diretta delle tabelle.

Per capirne le potenzialità, a titolo meramente esemplificativo si può sottolineare come sia possibile interrogare la banca dati per sapere se e per quanti beni è presente una certa persona, o quante volte è stato impiegato un determinato amministratore.

I dati sono relativi sia al procedimento di prevenzione, sin dal suo inizio (fase della proposta) con uno sguardo su tutte le sue vicissitudini processuali nei vari gradi sino alla definizione, sia alle fasi successive della gestione ed

amministrazione del bene, o della sua definitiva destinazione. Ovviamente diverse saranno le interrogazioni praticabili sulla banca dati.

La prima considerazione riguarda la presenza nella banca dati di beni, i cui provvedimenti originano da procedimenti ben lontani nel tempo, dal 1968 in poi (grafico 1). Naturalmente il numero maggiore dei casi riguarda invece procedimenti originati negli anni '90 (grafico 1 bis); per questi ultimi sono significativi anche i valori di cui alla valutazione provvisoria da parte delle amministrazioni (grafico 1 ter).

I beni più largamente rappresentati (57,9%) nella banca dati sono gli immobili (grafico 2). La tendenza è largamente confermata se si esaminano i dati relativi ai procedimenti iscritti nel 1997, mentre contro tendenza si presentano quelli relativi ai procedimenti iscritti nel 1998 e nel 1999 (grafico 2 bis), ove le quote, pur sempre maggioritarie (48,9% e 44,4%) mostrano una tendenza in diminuzione. Tendenza confermata anche nel primo semestre 2000 dove gli immobili registrano un valore percentuale più basso (37,7%) rispetto a quello dei mobili.

Per i beni relativi ai procedimenti originati nei periodi antecedenti (dal 1968 al 1990) il riferimento allo stato dei procedimenti ed a quello dei provvedimenti non può che registrare l'assoluta prevalenza rispettivamente della definitività e delle confische (tabelle n. 3 e 4).

Più vario è invece il quadro dei beni relativi ai procedimenti degli anni '90 (grafici 3 e 4).

Uno sguardo più dettagliato meritano i beni relativi a procedimenti iscritti negli anni 1997, 1998, 1999 e 2000, che ovviamente registrano la preponderanza assoluta del primo grado di giudizio (grafico 3 bis). Interessante è l'esame del tipo e dello stato dei provvedimenti, anche nella sua suddivisione per tipo di bene, immobili, mobili e titoli (grafici 4 bis, 4 ter, 4 quater e 4 quinquies). Ovviamente vale la consueta avvertenza in merito alla parzialità e provvisorietà dei dati al primo semestre 2000.

Un quadro della situazione complessiva degli ultimi anni, 1997 (grafico 5), 1998 (grafico 5 bis), 1999 (grafico 5 ter) e al 14 agosto 2000 (grafico 5 quater),

va completato con la descrizione di tutti i provvedimenti emessi nell'anno, a prescindere dall'anno di origine del procedimento. Le tabelle da 9 a 16 riportano i dati relativi suddivisi per semestri. La tabella 16 è relativa ai dati primo semestre 2000, per i quali valgono le avvertenze già sottolineate in merito alla loro provvisorietà.

Per un dettaglio sulla tipologia dei beni presenti nella banca dati è opportuno un rimando alla diretta consultazione delle tabelle 15/1 e 15/2.

Il procedimento di destinazione dei beni immobili, secondo la procedura di cui all'art. 2 decies, viene descritto nelle sue sequenze nei grafici 6 e 6 bis. Va in questo caso sottolineato che i dati del 1999, pur nella loro più volte ricordata parzialità, si presentano di rilievo assoluto nell'ambito del procedimento di destinazione. Dal che non è arbitrario trarre la conclusione di una netta tendenza all'aumento dell'attività degli uffici interessati che trova conferma al 14 agosto 2000.

Interessanti sono i dati relativi al procedimento di destinazione di cui all'art. 2 undecies come descritto nei grafici 7 (numero dei beni) e 7 bis (valore degli stessi); significativi sono anche i grafici relativi al tipo di destinazione riferito al Comune per numero (grafico 8) e per valore (grafico 8 bis). Vale anche in questi casi l'osservazione precedente sulla netta tendenza in aumento dei dati.

La banca dati consente di entrare ancor di più nel dettaglio, ma proprio quest'ultima caratteristica rende opportuno da parte degli interessati un diretto esame delle tabelle che riportano le sotto categorie (tabelle 24/1, 24/2 e 24/3).

PAGINA BIANCA

GRAFICI

PAGINA BIANCA

BENI SEQUESTRATI O CONFISCATI

Legge 7 marzo 1996, n. 109

Beni registrati nella banca dati suddivisi per anno di origine del procedimento
(1°: 1968 - 1990)

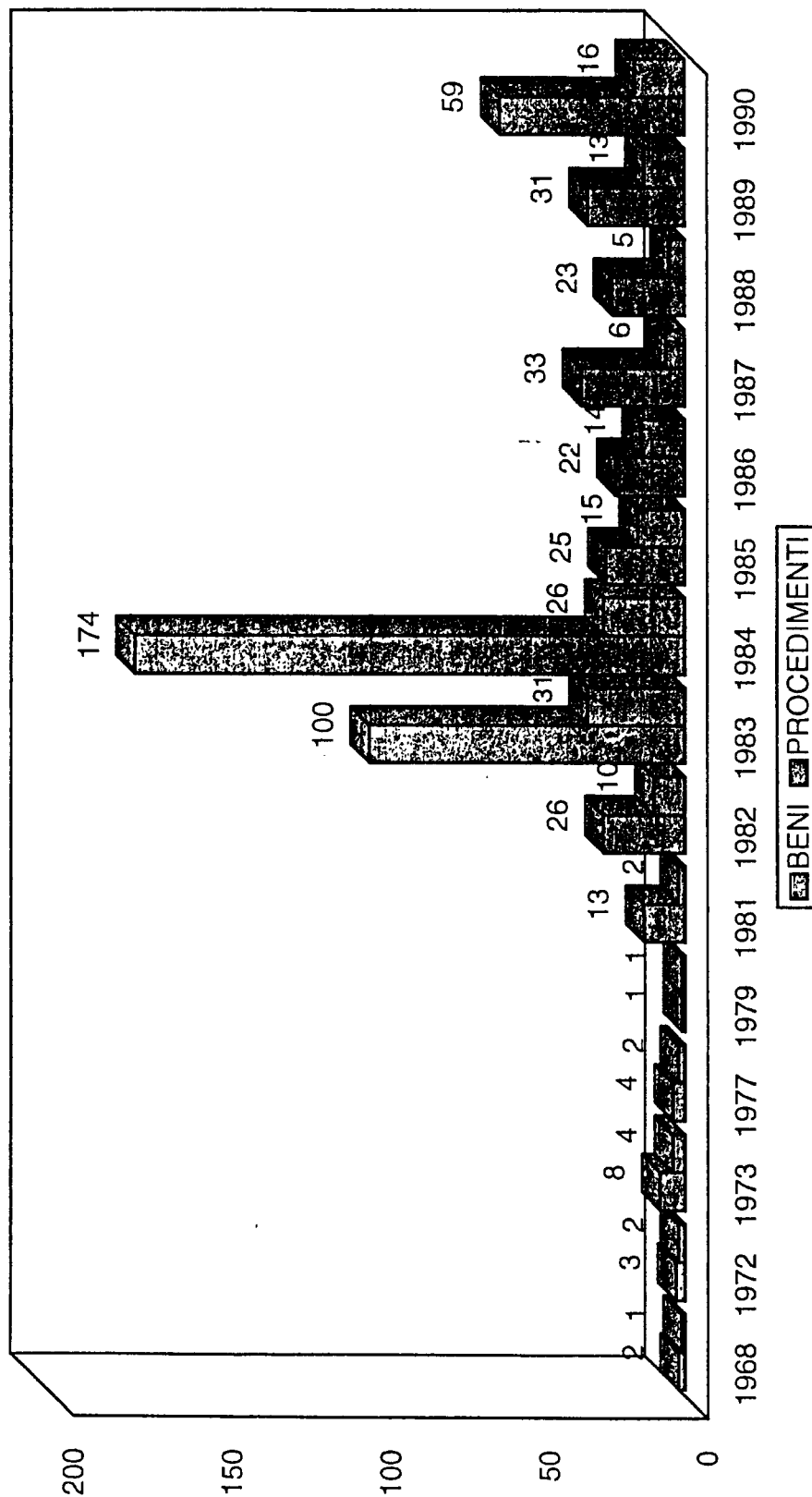



grafico 1
(Riferimento tabelle nn. 1 e 2)

BENI SEQUESTRATI O CONFISCATI

Legge 7 marzo 1996, n. 109

Beni registrati nella banca dati suddivisi per anno di origine del procedimento
(2°: 1991 - 14/08/2000)



BENI SEQUESTRATI O CONFISCATI

Legge 7 marzo 1996, n. 109

Beni registrati nella banca dati suddivisi per anno di origine del procedimento

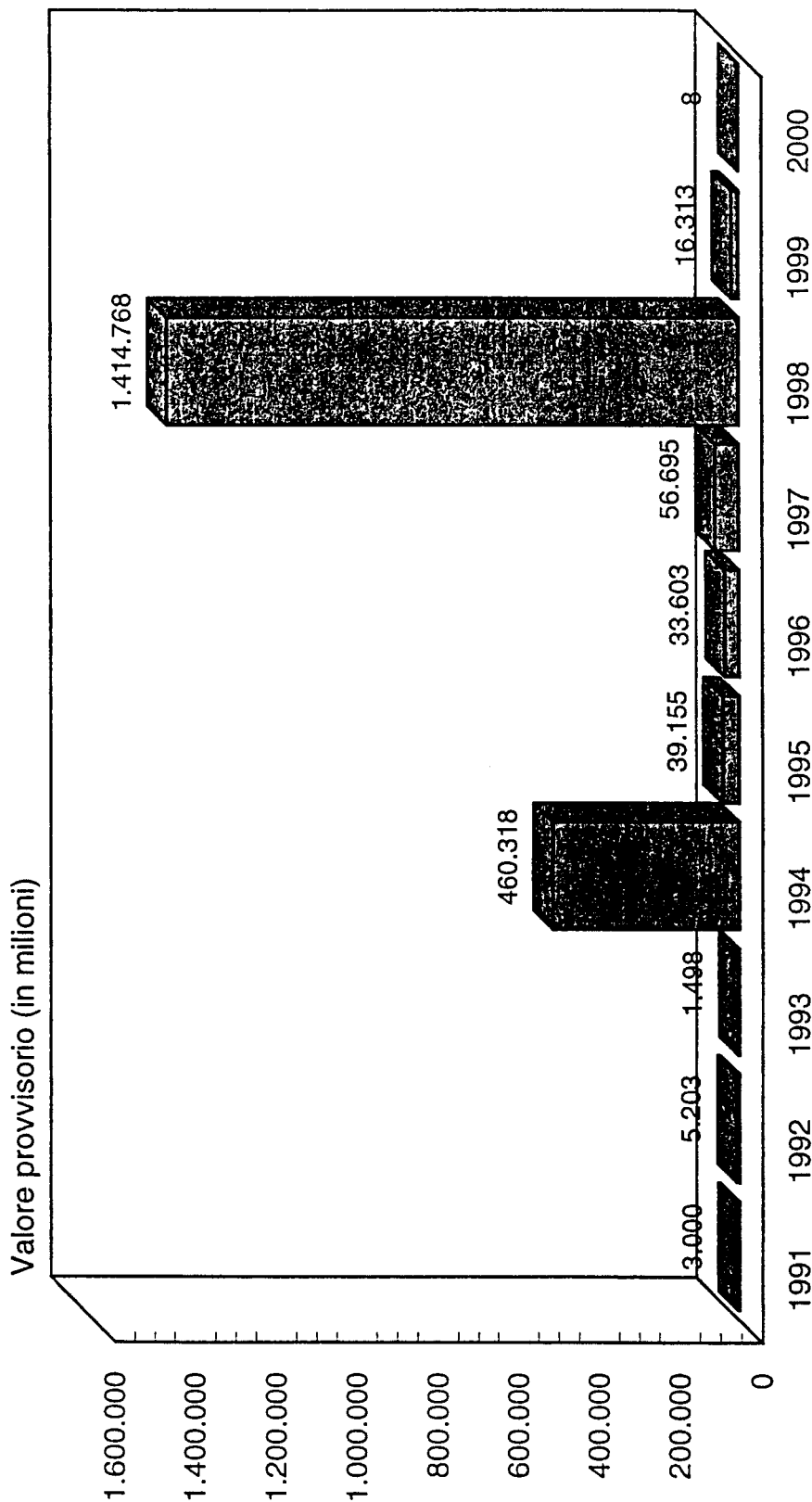
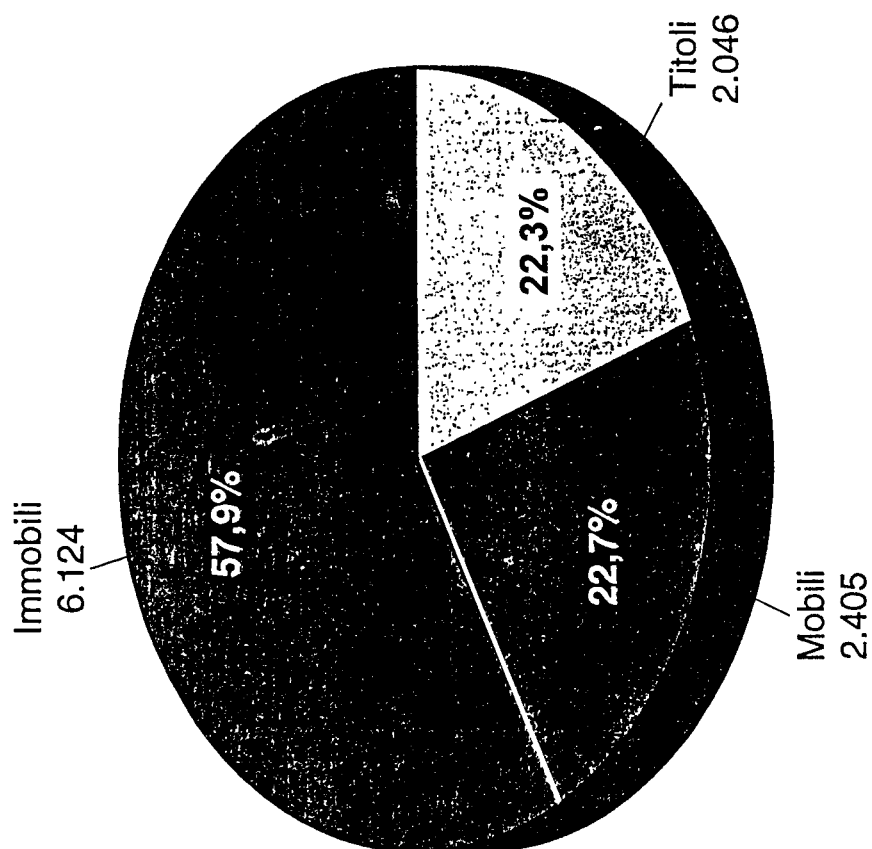


grafico 1 ter
(Riferimento tabella n. 2)

BENI SEQUESTRATI O CONFISCATI

Legge 7 marzo 1996, n. 109

Beni registrati nella banca dati, al 14 agosto 2000, suddivisi per tipo di bene



In generale (procedimenti dal 1968 al 14 agosto 2000)

grafico 2
(Riferimento tabella n. 2)

BENI SEQUESTRATI O CONFISCATI

Legge 7 marzo 1996, n. 109
 Beni relativi a procedimenti iscritti nel:

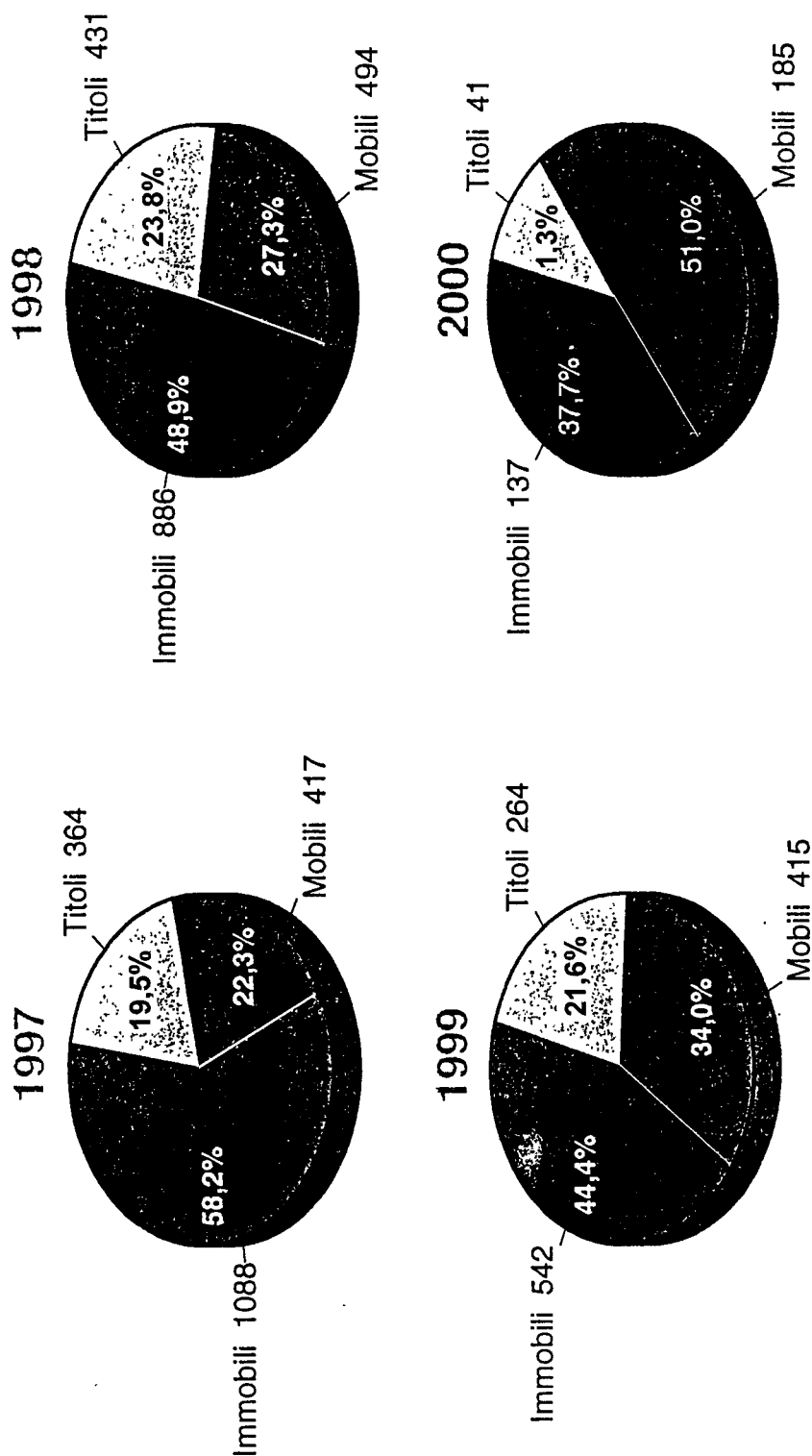


grafico 2 bis
 (Riferimento tabella n. 2)

BENI SEQUESTRATI O CONFISCATI

Legge 7 marzo 1996, n. 109

Beni relativi a procedimenti iscritti tra il 1991 ed il 14 agosto 2000
Stato dei procedimenti

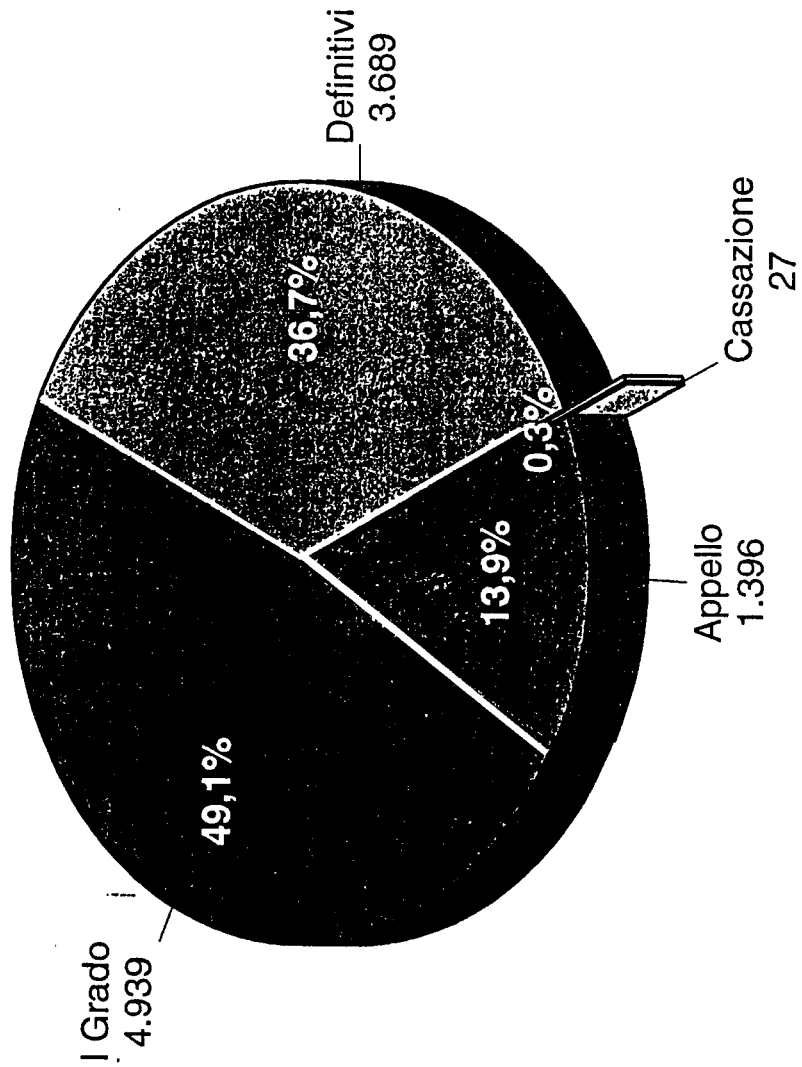


grafico 3
(Riferimento tabella n. 3)

BENI SEQUESTRATI O CONFISCATI

Legge 7 marzo 1996, n. 109

Stato dei procedimenti

Beni relativi a procedimenti iscritti nel:

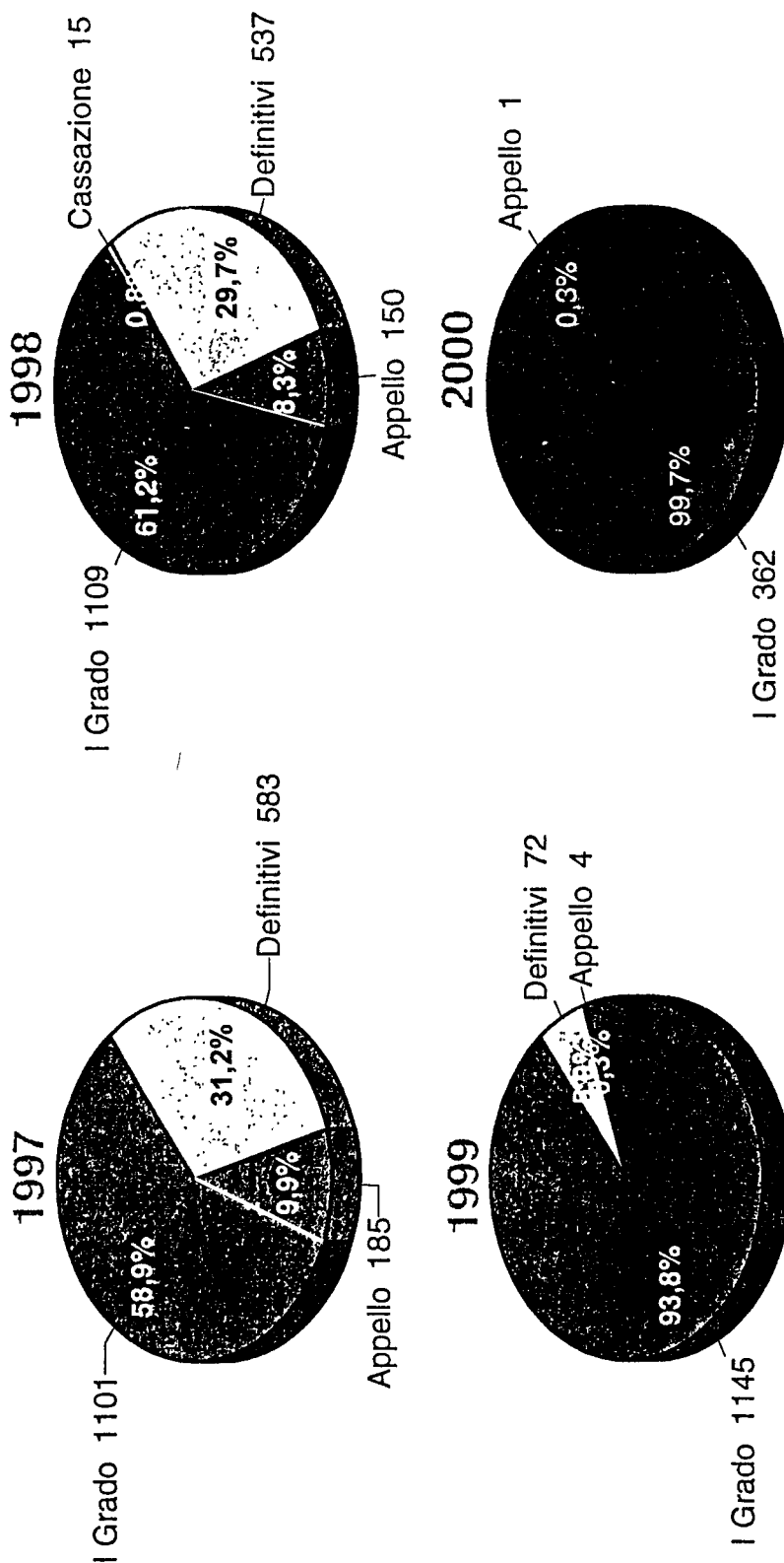


grafico 3 bis
(Riferimento tabella n. 3)

BENI SEQUESTRATI O CONFISCATI

Legge 7 marzo 1996, n. 109

Beni relativi a procedimenti iscritti tra il 1991 ed il 14 agosto 2000

Tipo di provvedimenti

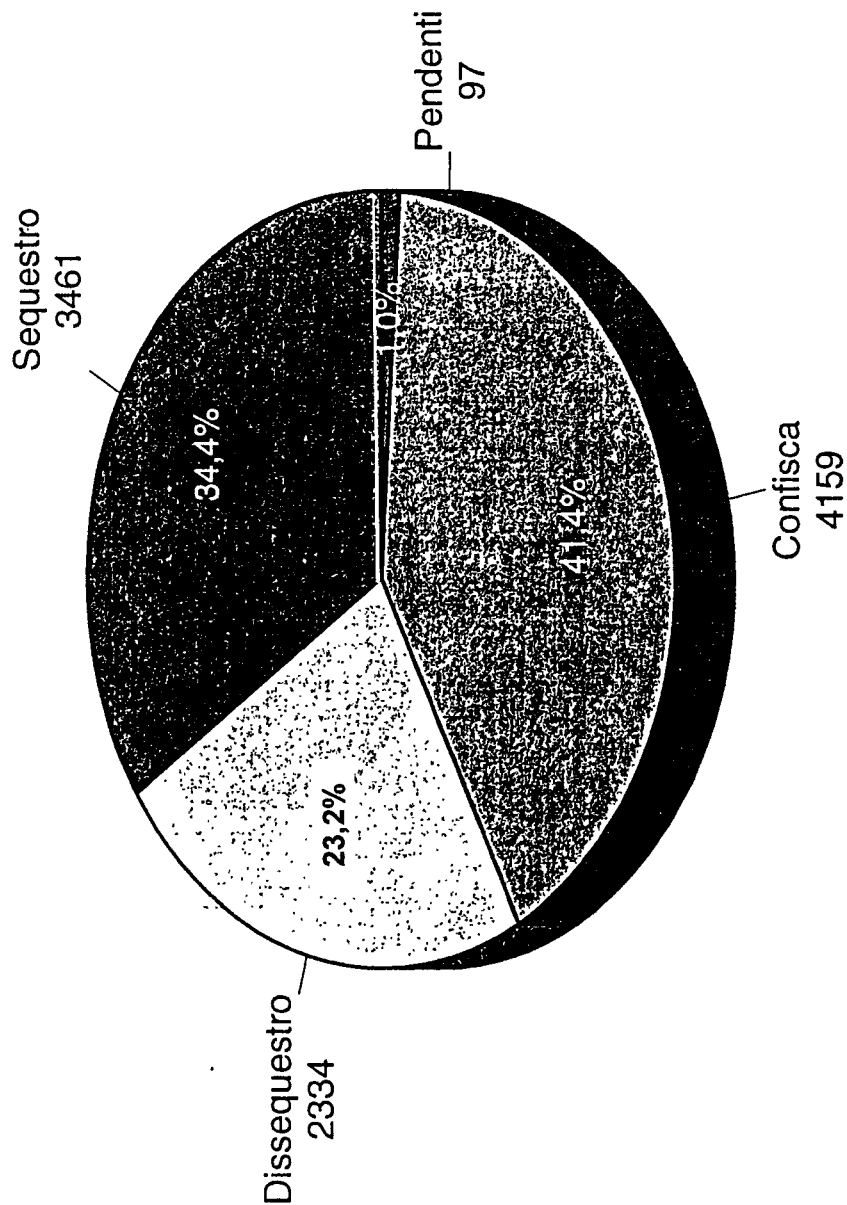


grafico 4
(Riferimento tabella n. 4)

BENI SEQUESTRA TI O CONFISCATI

Legge 7 marzo 1996, n. 109

Beni relativi a procedimenti iscritti nel 1997

Stato dei provvedimenti

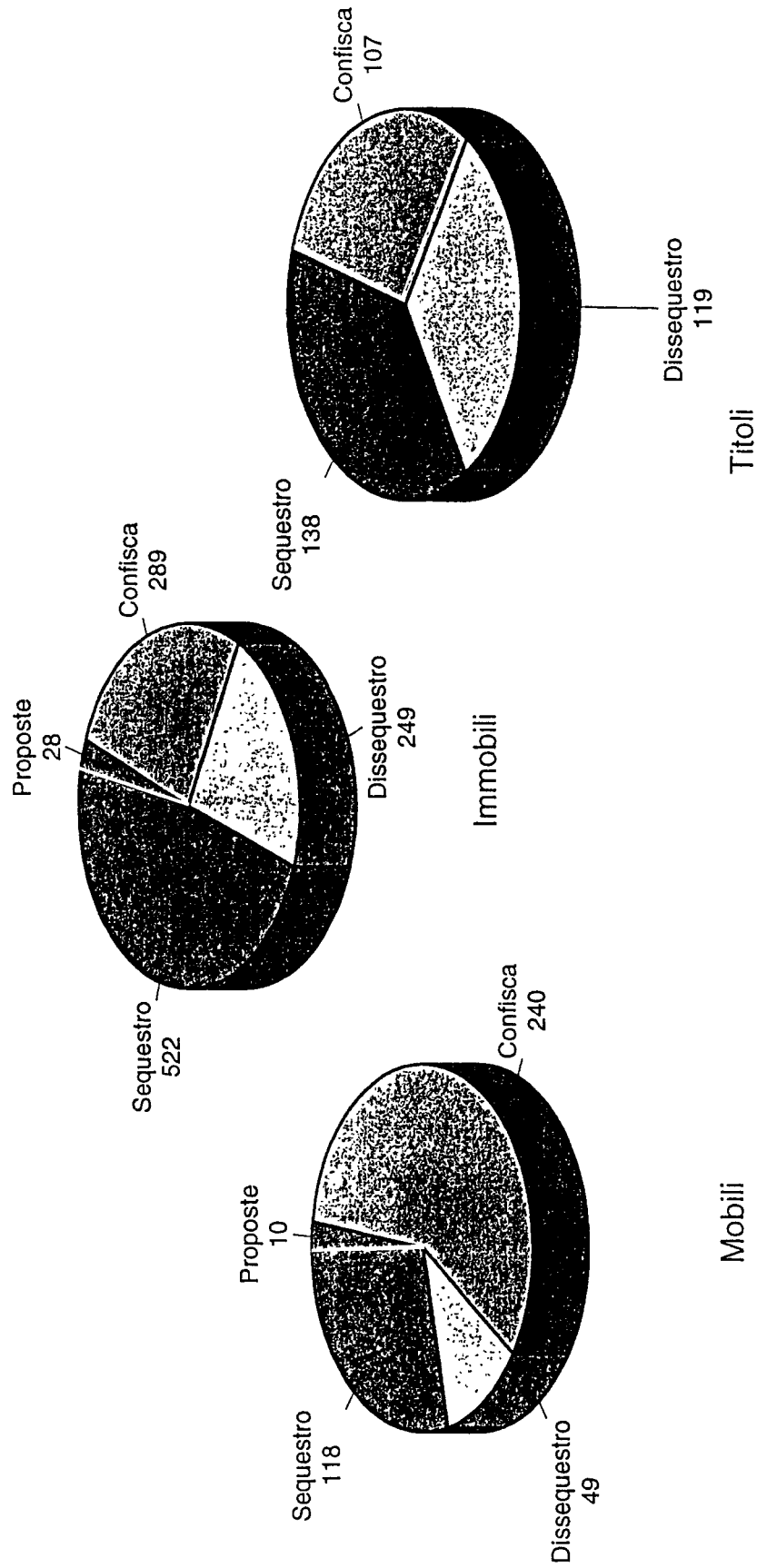
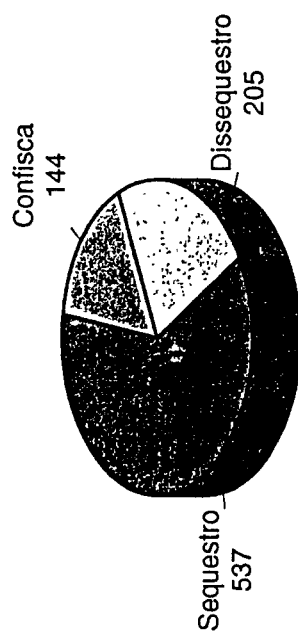


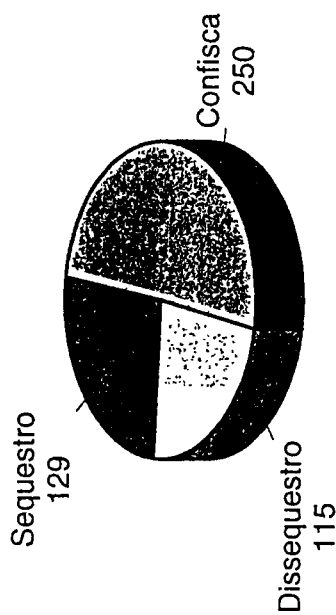
grafico 4 bis
(Riferimento tabella n. 5)

BENI SEQUESTRATI O CONFISCATI

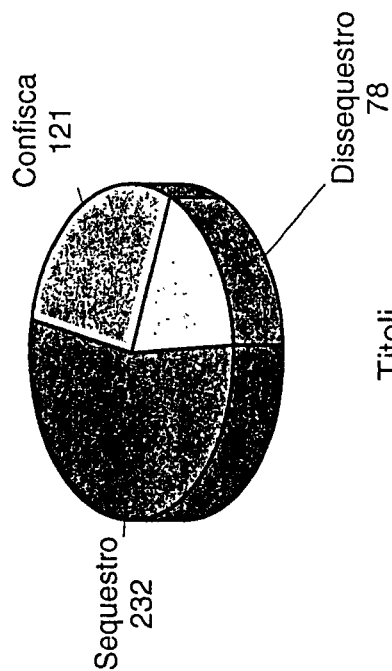
Legge 7 marzo 1996, n. 109
Beni relativi a procedimenti iscritti nel 1998
Stato dei provvedimenti



Immobili



Mobili



Titoli

grafico 4 ter
(Riferimento tabella n. 6)

BENI SEQUESTRATI O CONFISCATI

Legge 7 marzo 1996, n. 109
Beni relativi a procedimenti iscritti nel 1999
Stato dei provvedimenti

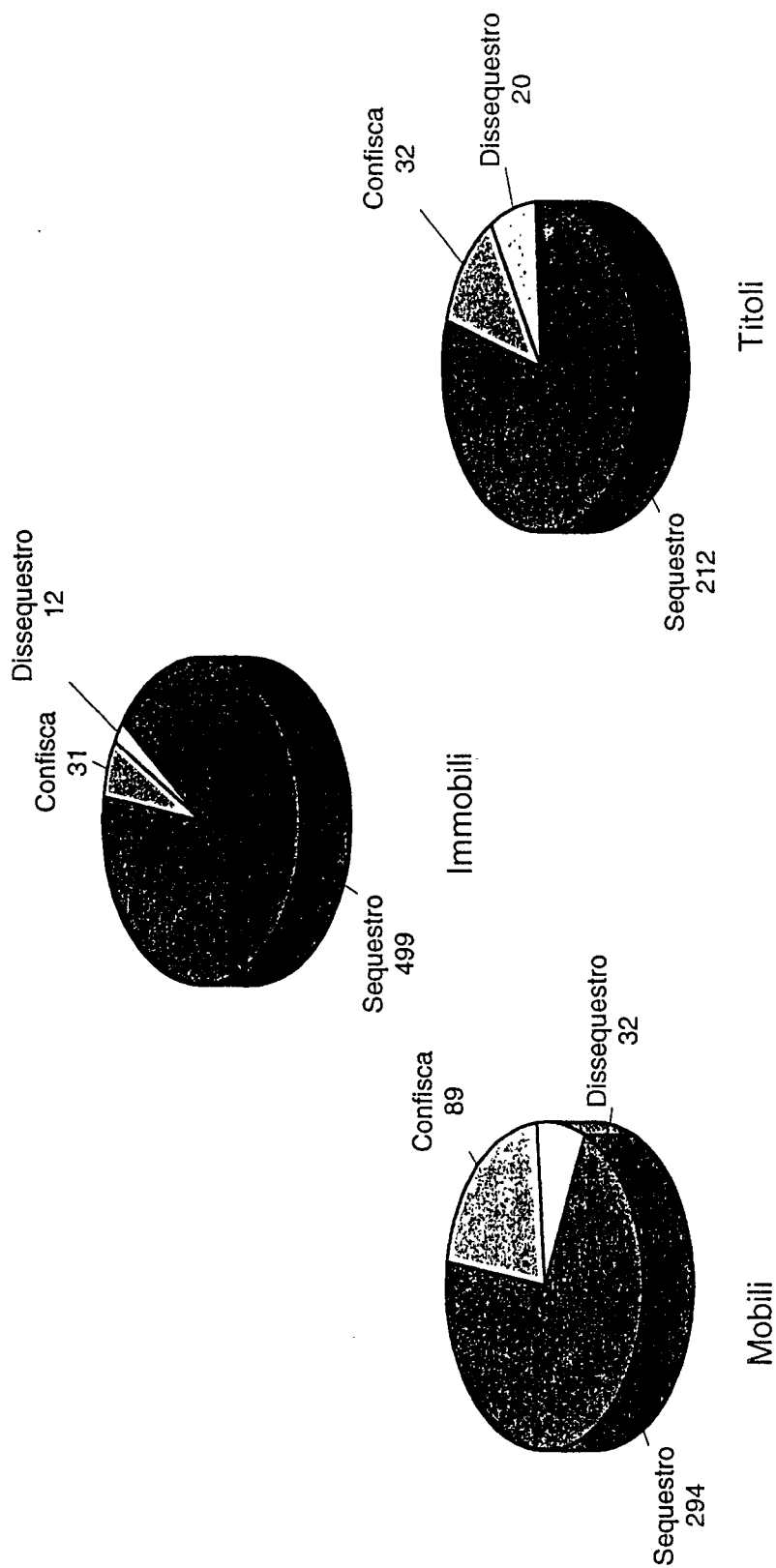


grafico 4 quater
(Riferimento tabella n. 7)

BENI SEQUESTRATI O CONFISCATI

Legge 7 marzo 1996, n. 109

Beni relativi a procedimenti iscritti nel 2000

Stato dei provvedimenti

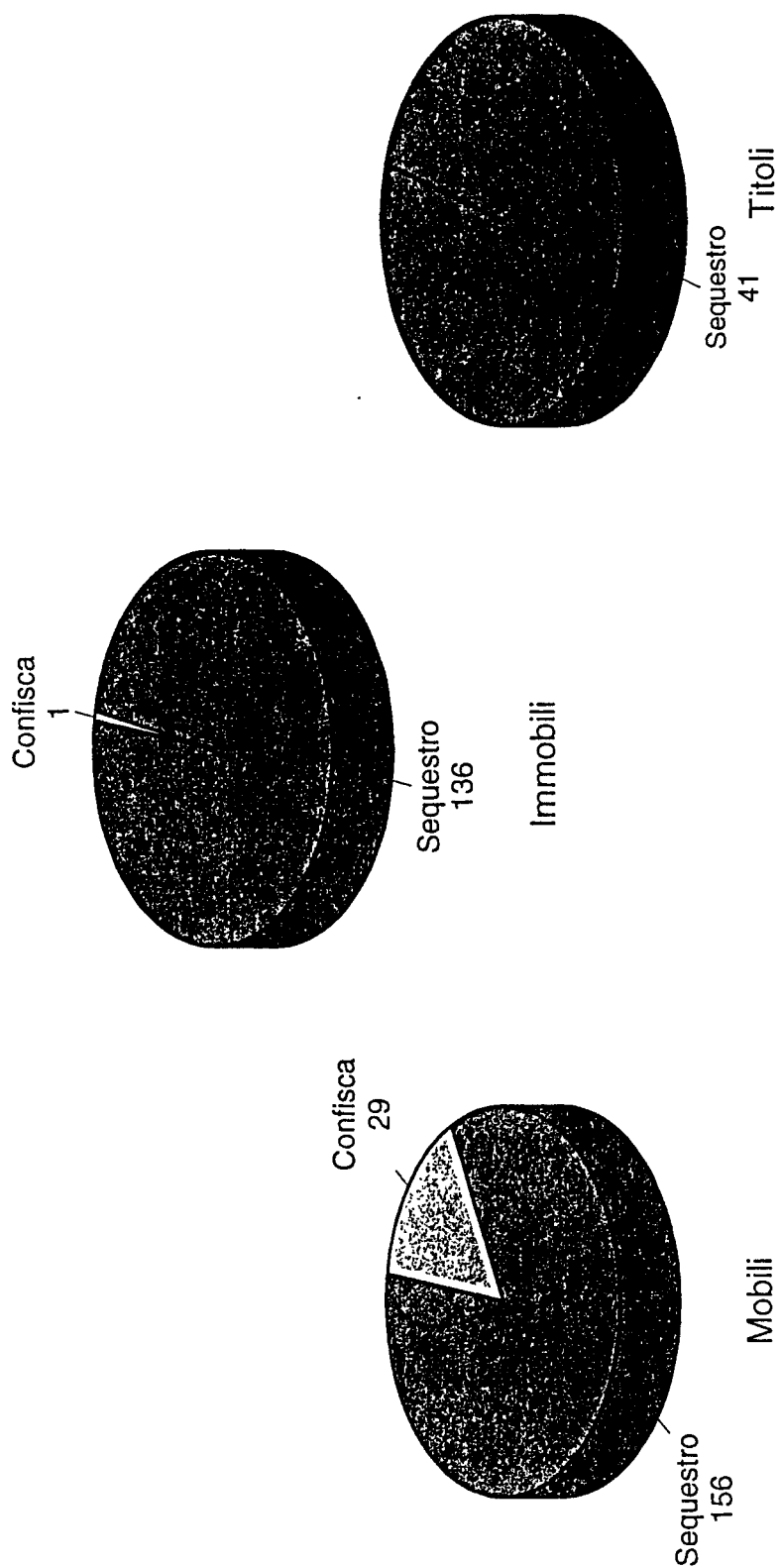


grafico 4 quinquies
(Riferimento tabella n.8)

BENI SEQUESTRATI O CONFISCATI

Legge 7 marzo 1996, n. 109
Provvedimenti emessi nel 1997

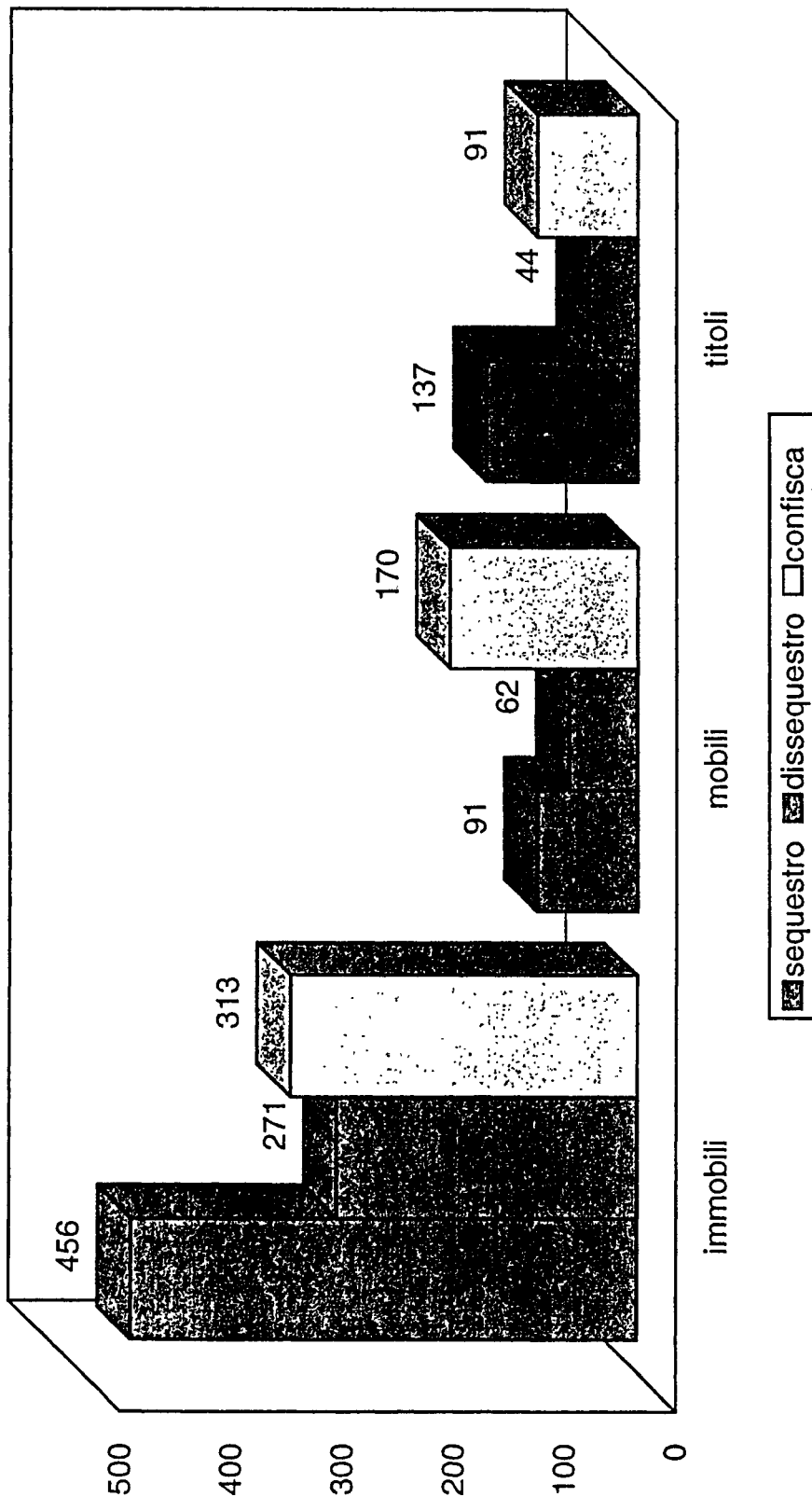


grafico 5
(Riferimento tabelle nn. 10 e 11)

BENI SEQUESTRATI O CONFISCATI

Legge 7 marzo 1996, n. 109
Provvedimenti emessi nel 1998

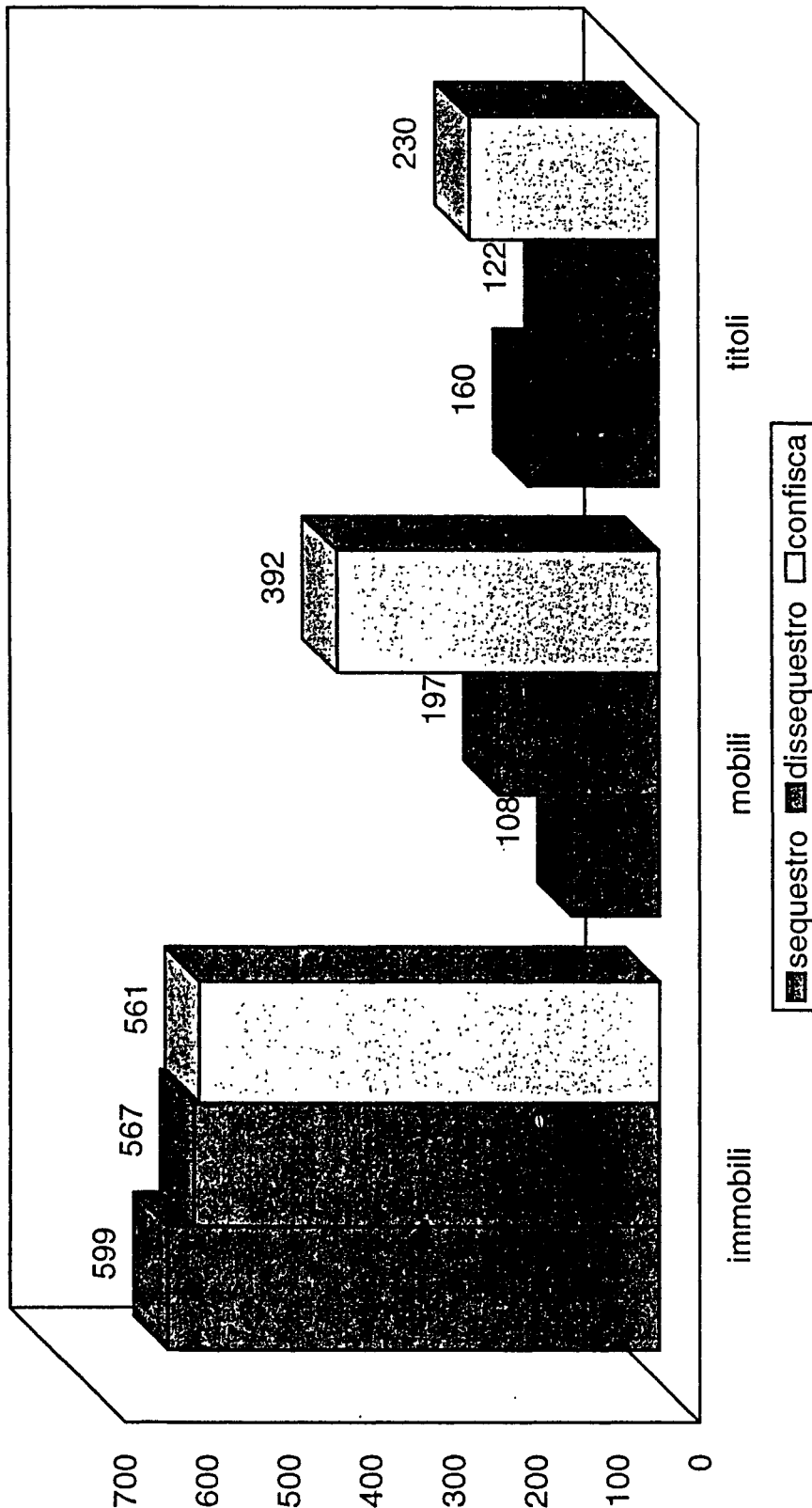


grafico 5 bis
(Riferimento tabelle nn. 12 e 13)

BENI SEQUESTRATI O CONFISCATI

Legge 7 marzo 1996, n. 109
Provvedimenti emessi nel 1999

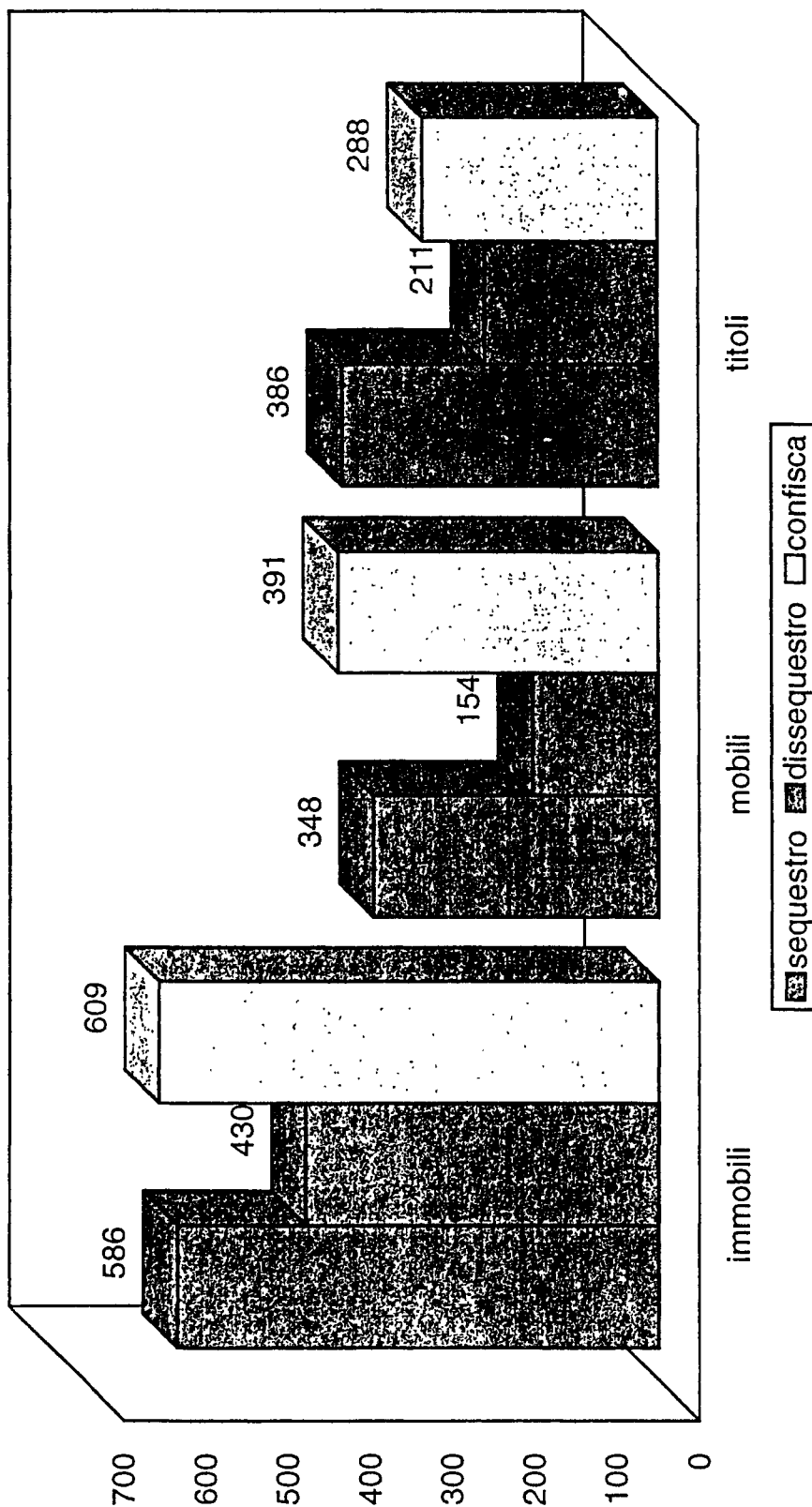


grafico 5 ter
(Riferimento tabelle nn. 14 e 15)

BENI SEQUESTRATI O CONFISCATI

Legge 7 marzo 1996, n. 109
Provvedimenti emessi fino al 14 agosto 2000

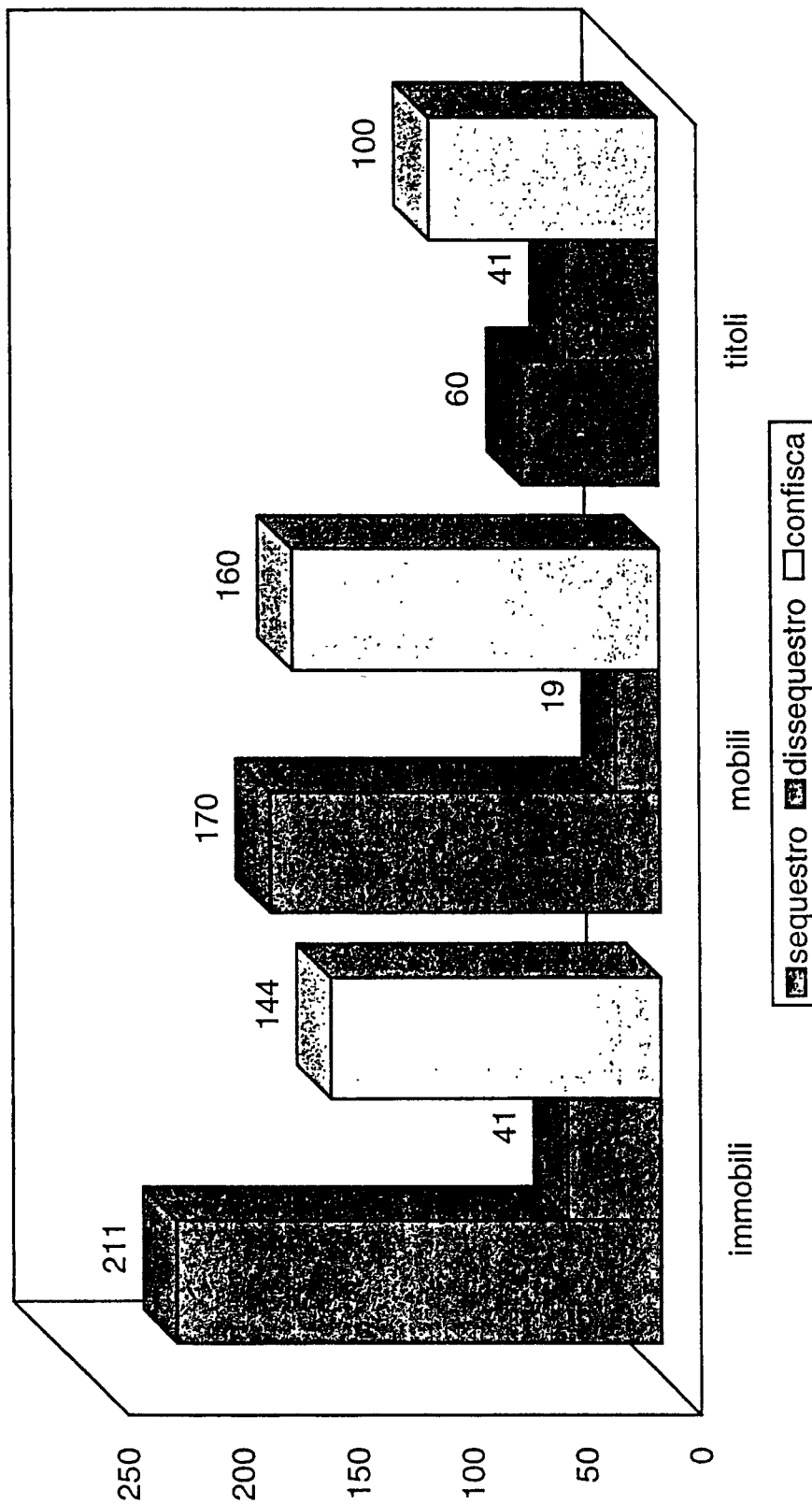


grafico 5 quater
(Riferimento tabella n. 16)

BENI SEQUESTRATI O CONFISCATI

Legge 7 marzo 1996, n. 109

Procedimento di destinazione dei beni immobili (art. 2 decies)
(1989-14 agosto 2000)




grafico 6
(Riferimento tabelle nn. 19 e 20)

BENI SEQUESTRATI O CONFISCATI

Legge 7 marzo 1996, n. 109
Procedimento di destinazione dei beni
Richiesta di parere al Sindaco e al Prefetto

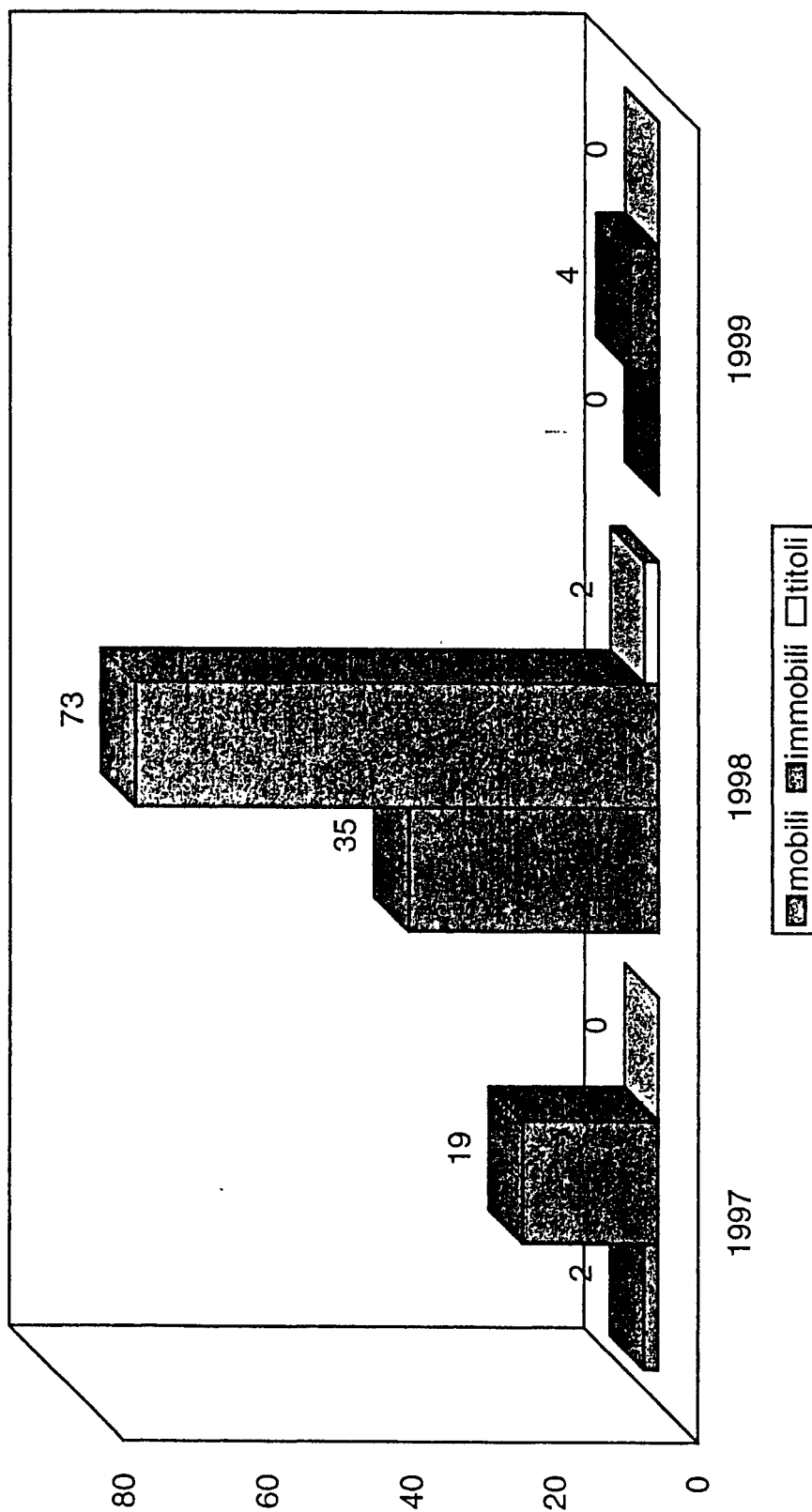


grafico 6 bis
(Riferimento tabella n. 21)

BENI SEQUESTRATI O CONFISCATI

Legge 7 marzo 1996, n. 109

Beni con procedimento di destinazione (art. 2 undecies comma 2)

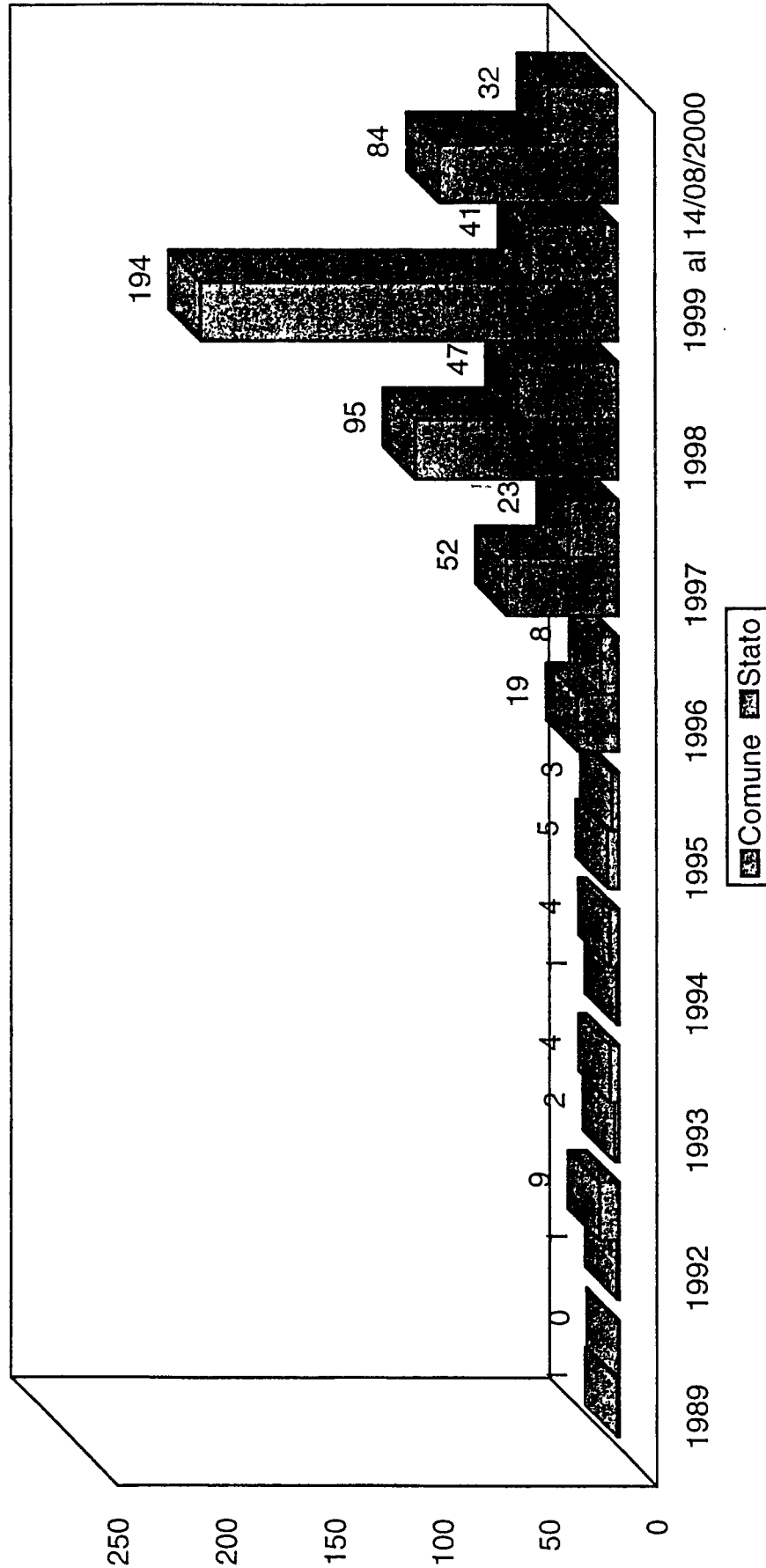


grafico 7
(Riferimento tabella n. 22)

BENI SEQUESTRATI O CONFISCATI

Legge 7 marzo 1996, n. 109

Beni con procedimento di destinazione (art. 2 undecies comma 2)

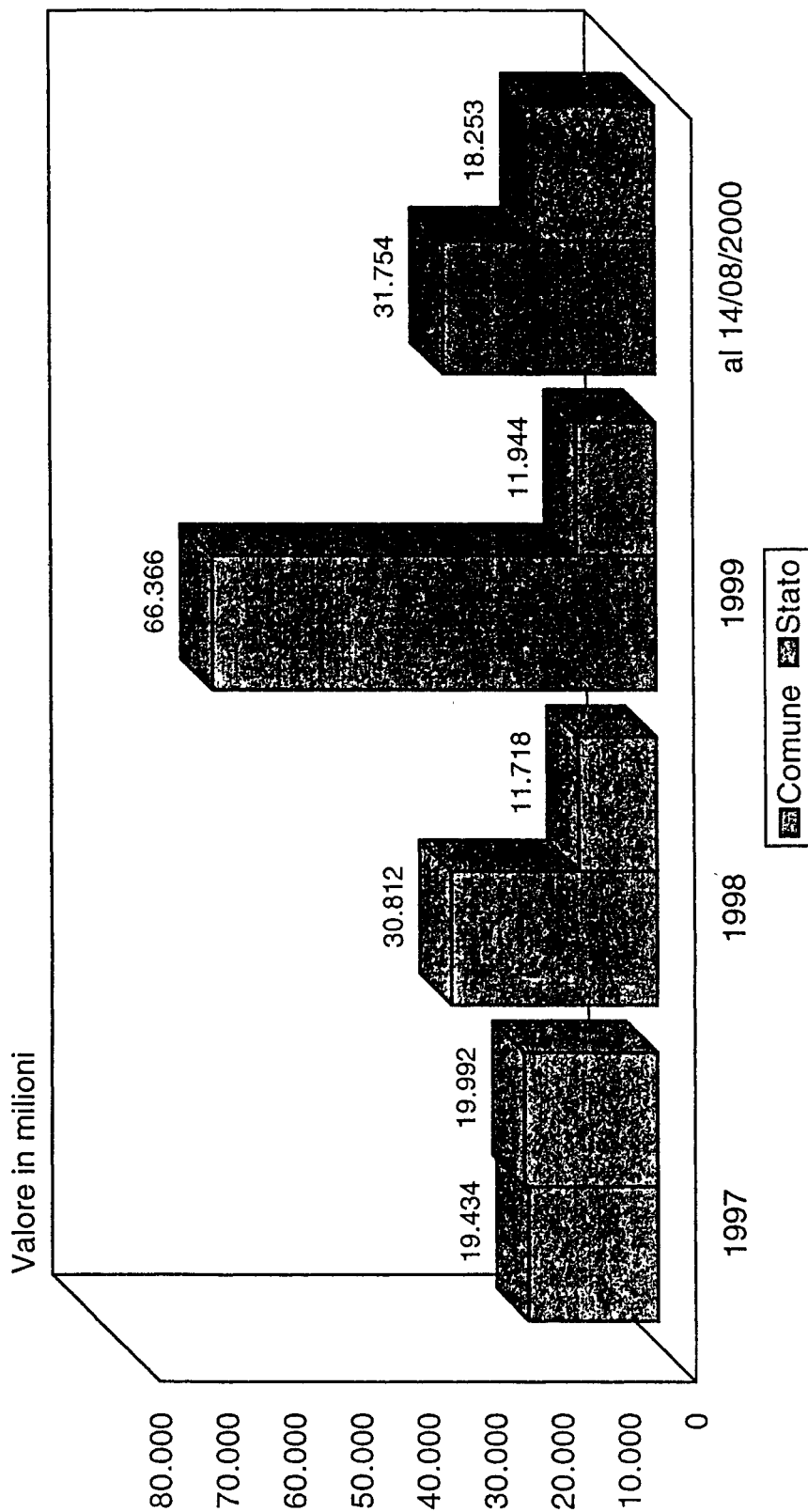


grafico 7 bis
(Riferimento tabella n. 22)

BENI SEQUESTRATI O CONFISCATI

Legge 7 marzo 1996, n. 109

Beni con procedimento di destinazione al Comune

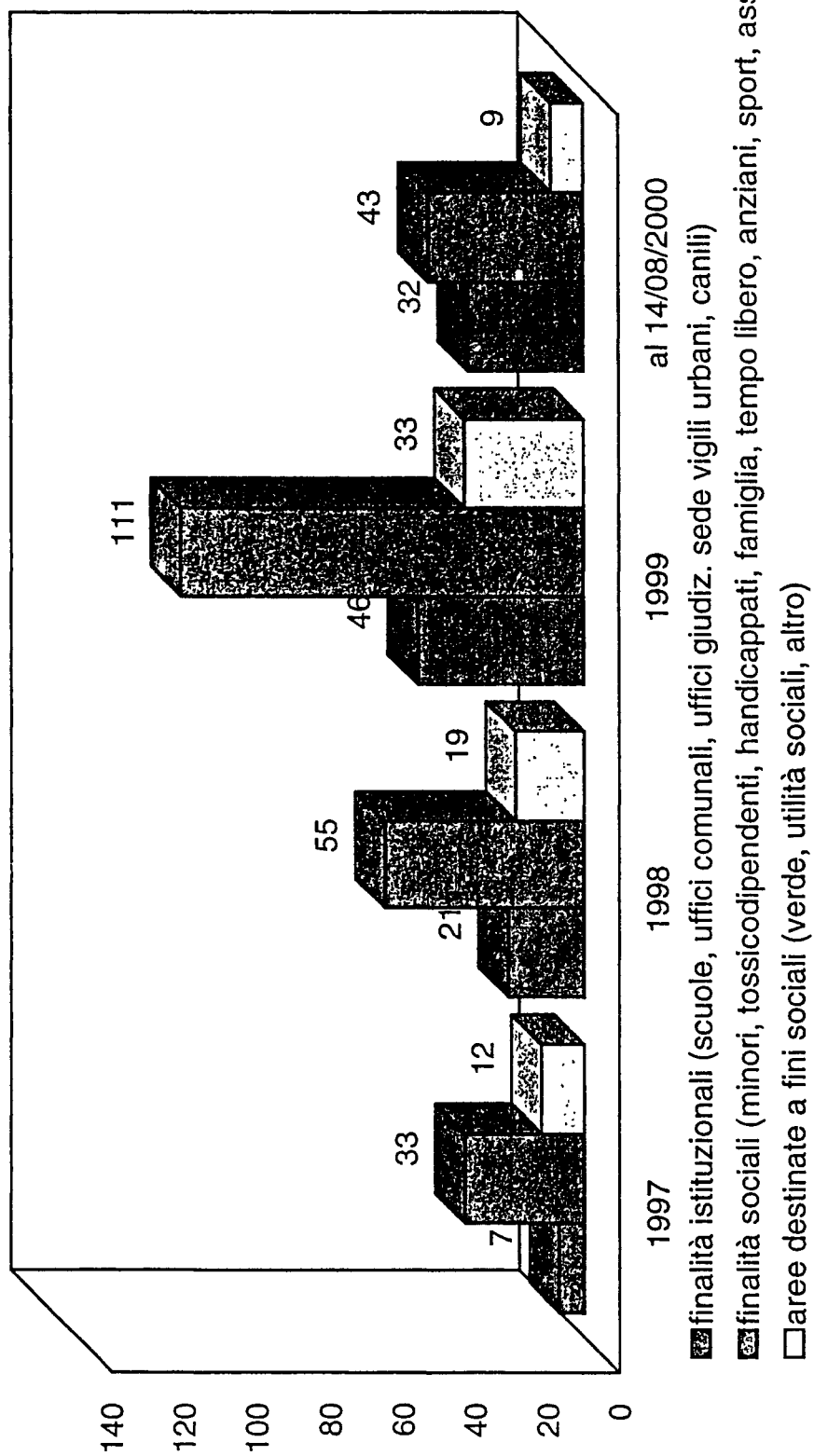


grafico 8

(Riferimento tabelle nn. 24/1, 24/2 e 24/3)

BENI SEQUESTRATI O CONFISCATI

Legge 7 marzo 1996, n. 109

Beni con procedimento di destinazione al Comune

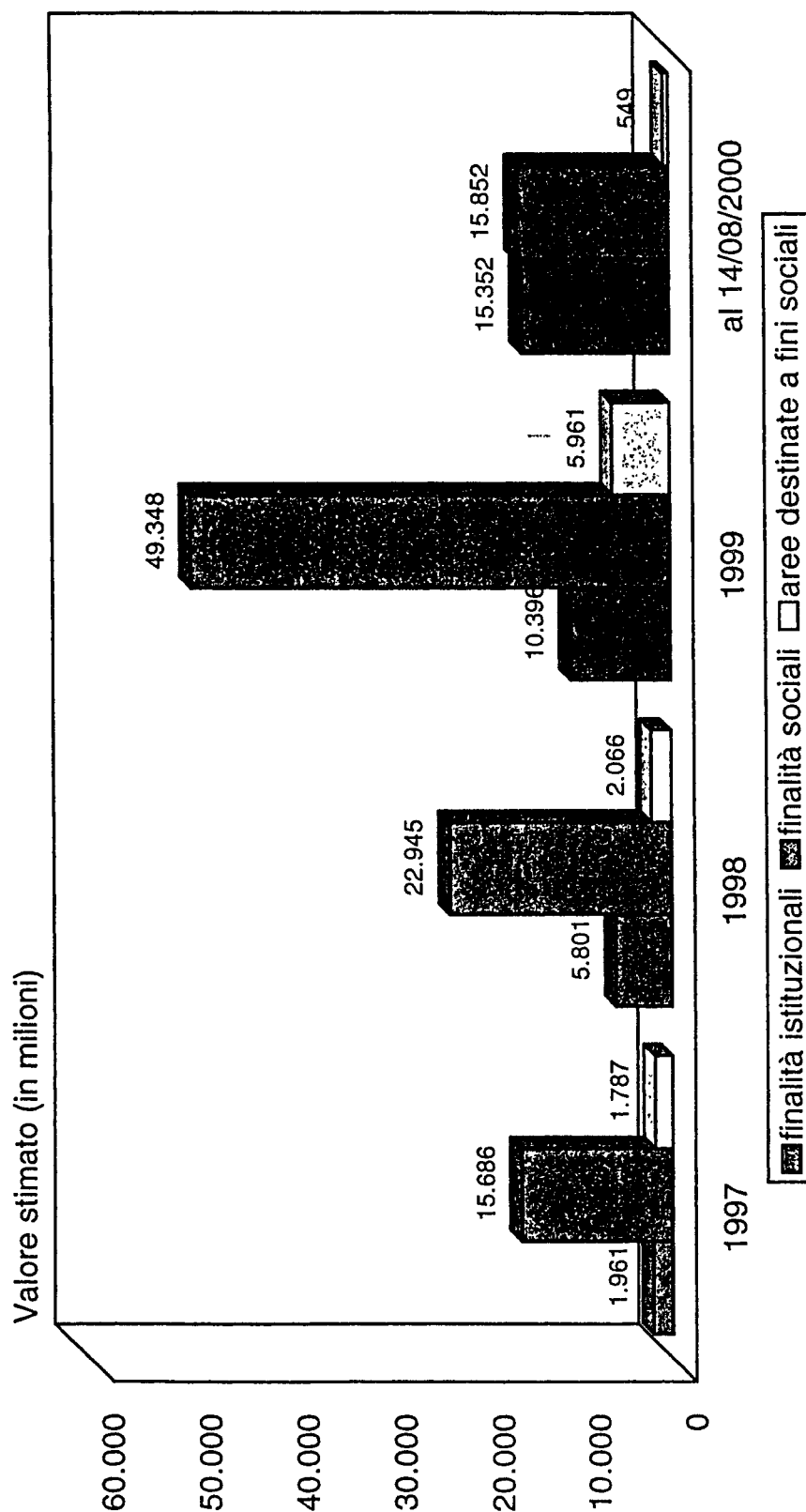


grafico 8 bis

(Riferimento tabelle nn. 24/1, 24/2 e 24/3)

TABELLE

PAGINA BIANCA

XIII LEGISLATURA - DISEGNI DI LEGGE E RELAZIONI - DOCUMENTI

MINISTERO DELLA GIUSTIZIA
 Direzione Generale degli Affari Penali
 Ufficio V - Ricerche, Documentazione e Monitoraggio
 Procedimenti patrimoniali inseriti nel database al 14/08/2000

anno di iscriz.	AG	AP	AV	BA	BG	BN	BR	CA	CE	CL	CN	CO	CS	CT	CZ	EN	FE	FG	FI	GE	KR	LC	LE	LI	ME	MI	MT	NA	NU	PA	PV	PE	PZ	RC	RG	RM	SA	SV	TA	TO	TP	VE	VR	VT	VV	Totale complessivo									
1968																																																	1						
1972																																																			2				
1973																																																				4			
1977																																																			2				
1979																																																				1			
1981																																																				2			
1982																																																				10			
1983																																																				31			
1984																																																				26			
1985																																																				15			
1986																																																				14			
1987																																																				6			
1988																																																				5			
1989																																																				13			
1990																																																					16		
1991																																																						28	
1992																																																						49	
1993																																																						65	
1994																																																						61	
1995																																																						98	
1996																																																						83	
1997																																																						144	
1998																																																						131	
1999																																																						86	
2000																																																							22
Totale complessivo	12	1	3	94	1	2	25	1	52	12	1	2	12	99	11	3	2	7	1	1	25	1	4	1	2	43	2	76	2	195	3	1	112	6	13	14	1	4	8	47	4	5	1	1	2	915									

Sez. A
 Tabella n. 1

XIII LEGISLATURA - DISEGNI DI LEGGE E RELAZIONI - DOCUMENTI

MINISTERO DELLA GIUSTIZIA
Direzione Generale degli Affari Penali
Ufficio V - Ricerche, Documentazione e Monitoraggio

Beni inseriti nel database al 14/08/2000
suddivisi per categoria del bene

anno di iscriz. proc.	Dati	beni			Totale complessivo
		immobili	mobili	titoli	
1968	numero dei beni valore provvisorio dei beni	2			2
1972	numero dei beni valore provvisorio dei beni	3			3
1973	numero dei beni valore provvisorio dei beni	8			8
1977	numero dei beni valore provvisorio dei beni	4			4
1979	numero dei beni valore provvisorio dei beni	1			1
1981	numero dei beni valore provvisorio dei beni	13 25.000.000			13 25.000.000
1982	numero dei beni valore provvisorio dei beni	26			26
1983	numero dei beni valore provvisorio dei beni	97 130.000.000		3	100 130.000.000
1984	numero dei beni valore provvisorio dei beni	153 1.070.000.000	16	5 14.000.000	174 1.084.000.000
1985	numero dei beni valore provvisorio dei beni	25 100.000.000			25 100.000.000
1986	numero dei beni valore provvisorio dei beni	22			22
1987	numero dei beni valore provvisorio dei beni	28	4	1	33
1988	numero dei beni valore provvisorio dei beni	23			23
1989	numero dei beni valore provvisorio dei beni	31			31
1990	numero dei beni valore provvisorio dei beni	53	6 2.000.000.000		59 2.000.000.000
1991	numero dei beni valore provvisorio dei beni	160 3.000.000.000	32		192 3.000.000.000
1992	numero dei beni valore provvisorio dei beni	479 4.160.000.000	103 72.500.000	64 971.170.161	646 5.203.670.161
1993	numero dei beni valore provvisorio dei beni	359 445.000.000	221 32.000.000	57 1.021.184.805	637 1.498.184.805
1994	numero dei beni valore provvisorio dei beni	678 434.741.695.215	125 12.761.000.000	254 12.816.245.825	1.057 460.318.941.040
1995	numero dei beni valore provvisorio dei beni	747 23.194.430.001	165 5.293.340.398	280 10.667.906.953	1.192 39.155.677.352
1996	numero dei beni valore provvisorio dei beni	559 14.358.461.000	222 537.355.323	282 18.707.635.453	1.063 33.603.451.776
1997	numero dei beni valore provvisorio dei beni	1.088 39.375.010.150	417 539.050.000	364 16.781.262.378	1.869 56.695.322.528
1998	numero dei beni valore provvisorio dei beni	886 300.455.530.000	494 922.844.000	431 1.113.390.469.276	1.811 1.414.768.843.276
1999	numero dei beni valore provvisorio dei beni	542 9.483.600.000	415 2.456.050.000	264 4.373.832.293	1.221 16.313.482.293
2000	numero dei beni valore provvisorio dei beni	137	185	41 8.700.273	363 8.700.273
	numero dei beni totale	6.124	2.405	2.046	10.575
	valore provvisorio dei beni totale	830.538.726.366	24.614.139.721	1.178.752.407.417	2.033.905.273.504

XIII LEGISLATURA - DISEGNI DI LEGGE E RELAZIONI - DOCUMENTI

MINISTERO DELLA GIUSTIZIA
Direzione Generale degli Affari Penali
Ufficio V - Ricerche, Documentazione e Monitoraggio

Beni inseriti nel database al 14/08/2000
suddivisi per stato del procedimento

anno di iscriz. proc.	Dati	stato del procedimento				Totale complessivo
		1° grado	appello	cassazione	definitivo	
1968	numero dei beni valore provvisorio dei beni				2	2
1972	numero dei beni valore provvisorio dei beni				3	3
1973	numero dei beni valore provvisorio dei beni				8	8
1977	numero dei beni valore provvisorio dei beni				4	4
1979	numero dei beni valore provvisorio dei beni				1	1
1981	numero dei beni valore provvisorio dei beni				13 25.000.000	13 25.000.000
1982	numero dei beni valore provvisorio dei beni				26	26
1983	numero dei beni valore provvisorio dei beni		10		90 130.000.000	100 130.000.000
1984	numero dei beni valore provvisorio dei beni		100		74 1.084.000.000	174 1.084.000.000
1985	numero dei beni valore provvisorio dei beni				25 100.000.000	25 100.000.000
1986	numero dei beni valore provvisorio dei beni				22	22
1987	numero dei beni valore provvisorio dei beni				33	33
1988	numero dei beni valore provvisorio dei beni		7		16	23
1989	numero dei beni valore provvisorio dei beni		1		30	31
1990	numero dei beni valore provvisorio dei beni				59 2.000.000.000	59 2.000.000.000
1991	numero dei beni valore provvisorio dei beni		1	1	190 3.000.000.000	192 3.000.000.000
1992	numero dei beni valore provvisorio dei beni	59	87	1	499 4.824.566.161	646 5.203.670.161
1993	numero dei beni valore provvisorio dei beni	13	65	5	554 1.498.184.805	637 1.498.184.805
1994	numero dei beni valore provvisorio dei beni	408 435.110.760.525	270 19.883.481.536	1 300.000.000	378 5.024.698.979	1.057 460.318.941.040
1995	numero dei beni valore provvisorio dei beni	234 16.036.735.006	360 3.337.303.861		598 19.781.638.485	1.192 39.155.677.352
1996	numero dei beni valore provvisorio dei beni	508 28.837.814.140	273 390.407.584	4	278 4.375.230.052	1.063 33.603.451.776
1997	numero dei beni valore provvisorio dei beni	1.101 35.572.974.020	185 511.547.914		583 20.610.800.594	1.869 56.695.322.528
1998	numero dei beni valore provvisorio dei beni	1.109 1.393.986.855.953	150 792.891.213	15	537 19.989.096.110	1.811 1.414.768.843.276
1999	numero dei beni valore provvisorio dei beni	1.145 11.236.560.434	4		72 5.076.921.859	1.221 16.313.482.293
2000	numero dei beni valore provvisorio dei beni	362 8.700.273	1			363 8.700.273
	numero dei beni totale	4.939	1.514	27	4.095	10.575
	valore provvisorio dei beni totale	1.920.790.400.351	25.294.736.108	300.000.000	87.520.137.045	2.033.905.273.504

XIII LEGISLATURA - DISEGNI DI LEGGE E RELAZIONI - DOCUMENTI

MINISTERO DI GRAZIA E GIUSTIZIA
Direzione Generale degli Affari Penali
Ufficio V - Ricerche, Documentazione e Monitoraggio

Beni inseriti nel database al 14/08/2000
suddivisi per tipologia del provvedimento

anno di iscriz. proc.	Dati	proposte	provvedimenti			Totale complessivo
			sequestro	dissequestro	confisca	
1968	numero dei beni valore provvisorio dei beni				2	2
1972	numero dei beni valore provvisorio dei beni				3	3
1973	numero dei beni valore provvisorio dei beni				8	8
1977	numero dei beni valore provvisorio dei beni				4	4
1979	numero dei beni valore provvisorio dei beni				1	1
1981	numero dei beni valore provvisorio dei beni				13 25.000.000	13 25.000.000
1982	numero dei beni valore provvisorio dei beni				26	26
1983	numero dei beni valore provvisorio dei beni				100 130.000.000	100 130.000.000
1984	numero dei beni valore provvisorio dei beni			1 14.000.000	173 1.070.000.000	174 1.084.000.000
1985	numero dei beni valore provvisorio dei beni				25 100.000.000	25 100.000.000
1986	numero dei beni valore provvisorio dei beni				22	22
1987	numero dei beni valore provvisorio dei beni				33	33
1988	numero dei beni valore provvisorio dei beni				23	23
1989	numero dei beni valore provvisorio dei beni				31	31
1990	numero dei beni valore provvisorio dei beni			7	52 2.000.000.000	59 2.000.000.000
1991	numero dei beni valore provvisorio dei beni			91	101 3.000.000.000	192 3.000.000.000
1992	numero dei beni valore provvisorio dei beni		1	256	389 4.053.166.597	646 5.203.670.161
1993	numero dei beni valore provvisorio dei beni		1	233	403 863.319.805	637 1.498.184.805
1994	numero dei beni valore provvisorio dei beni	51 121.500.000	10 58.500.000	241 4.618.896.326	755 455.520.044.714	1.057 460.318.941.040
1995	numero dei beni valore provvisorio dei beni		54 2.312.324.139	469 19.085.376.248	669 17.757.976.965	1.192 39.155.677.352
1996	numero dei beni valore provvisorio dei beni	8	381 23.141.083.279	165 3.827.273.640	509 6.635.094.857	1.063 33.603.451.776
1997	numero dei beni valore provvisorio dei beni	38	778 22.584.968.746	417 20.510.800.594	636 13.599.553.188	1.869 56.695.322.528
1998	numero dei beni valore provvisorio dei beni		898 1.374.781.861.763	398 19.399.020.480	515 20.587.961.033	1.811 1.414.768.843.276
1999	numero dei beni valore provvisorio dei beni		1.005 8.255.132.812	64 4.233.321.859	152 3.825.027.622	1.221 16.313.482.293
2000	numero dei beni valore provvisorio dei beni		333 8.700.273		30	363 8.700.273
	numero dei beni totale	97	3.461	2.342	4.675	10.575
	valore provvisorio dei beni totale	121.500.000	1.431.142.571.012	73.474.057.711	529.167.144.781	2.033.905.273.504

XIII LEGISLATURA - DISEGNI DI LEGGE E RELAZIONI - DOCUMENTI

MINISTERO DELLA GIUSTIZIA
 Direzione Generale degli Affari Penali
 Ufficio V - Ricerche, Documentazione e Monitoraggio

Situazione al 14/08/2000 dei beni sottoposti a provvedimento patrimoniale con procedimento iscritto nell'anno 1998

Tabella n. 6

anno	pr	Dati	immobili			Totale immobili			mobili			Totale mobili			titoli			Totale titoli	Totale complessivo	
			sequestro	dissequestro	confisca	sequestro	dissequestro	confisca	sequestro	dissequestro	confisca	sequestro	dissequestro	confisca						
1998	AG	numero dei beni	7			7						4						2	13	
		valore prov. dei beni																		
	AP	numero dei beni			5							1							6	
		valore prov. dei beni			620.000.000						10.000.000								630.000.000	
	BA	numero dei beni	4	6	4	14	3	9	158	170	1	14	21	36	220				230	
		valore prov. dei beni	387.900.000			387.900.000						21.000.000	255.525.435	1.891.470.718	2.167.996.153				2.555.896.153	
	BR	numero dei beni	1	2	4	7					1								8	
		valore prov. dei beni																		
	CE	numero dei beni		33	11	44		25	6	31		16	23	39	114				114	
		valore prov. dei beni		1.496.819.000	626.636.000	2.123.455.000						12.972.601.909	16.331.919.102	29.304.521.011	31.427.976.011					31.427.976.011
	CT	numero dei beni	35	33	9	77	5	4	4	13	24				117				117	
		valore prov. dei beni									1.001.200.000.000				1.001.200.000.000				1.001.200.000.000	
	CZ	numero dei beni		3	1	4													4	
		valore prov. dei beni																		
	EN	numero dei beni			4	4													4	
		valore prov. dei beni																		
	FG	numero dei beni			4	4					2	2	1	1	7				7	
		valore prov. dei beni			194.425.000	194.425.000				18.219.000				5.000.000	217.644.000				217.644.000	
	GE	numero dei beni			2	2					3	3	1	1	6				6	
		valore prov. dei beni			173.000.000	173.000.000									173.000.000				173.000.000	
	KR	numero dei beni		16	32	48		53	15	68		7	7	123					123	
		valore prov. dei beni										161.574.136	161.574.136	161.574.136	161.574.136				161.574.136	
	MI	numero dei beni	15	5	42	62	34	4	16	54	56	11	60	127	243				243	
		valore prov. dei beni																		
	MT	numero dei beni			10	10					1	1			11				11	
		valore prov. dei beni																		
	NA	numero dei beni	41	1	43	43	10	2	10	22	11	2	1	14	79				79	
		valore prov. dei beni	1.111.850.000	50.000.000	150.000.000	1.311.850.000	91.725.000	13.000.000	373.400.000	478.125.000	54.236.693	100.000	174.500.000	228.936.693	2.018.811.693				2.018.811.693	
	PA	numero dei beni	257	66	10	333	40	5	19	64	46	10	2	56	455				455	
		valore prov. dei beni									100.600.000		14.891.213	115.491.213	115.491.213				115.491.213	
	RC	numero dei beni	66	2		68	16	1		17	13			13	98				98	
		valore prov. dei beni																		
	RG	numero dei beni			2	2			3	3					5				5	
		valore prov. dei beni																		
	RM	numero dei beni	116	23		139	21	6	5	32	81	9		90	261				261	
		valore prov. dei beni	291.649.400.000	3.995.500.000		295.644.900.000	377.000.000	25.000.000	14.500.000	416.500.000	80.176.050.070	31.000.000		80.207.050.070	376.268.450.070				376.268.450.070	
	SA	numero dei beni											5	5	5				5	
		valore prov. dei beni																		
	TO	numero dei beni		8	1	9	1		2	3	4			4	16				16	
		valore prov. dei beni																		
	TP	numero dei beni	2			2									2				2	
		valore prov. dei beni																		
	VE	numero dei beni			2	2			5	5				7	14				14	
		valore prov. dei beni																		
		numero dei beni 1998	557	205	144	886	129	115	250	494	232	76	121	431	1.811				1.811	
		valore prov. dei beni 1998	292.761.250.000	5.930.219.000	1.764.061.000	300.455.530.000	468.725.000	48.000.000	406.119.000	922.844.000	1.081.551.886.763	13.420.801.480	18.417.781.033	1.113.390.469.276	1.414.768.843.276				1.414.768.843.276	

XIII LEGISLATURA - DISEGNI DI LEGGE E RELAZIONI - DOCUMENTI

MINISTERO DELLA GIUSTIZIA
Direzione Generale degli Affari Penali
Ufficio V - Ricerche, Documentazione e Monitoraggio
 Situazione al 14/08/2000 dei beni sottoposti a provvedimento patrimoniale con procedimento iscritto nell'anno 1999

Tabella n. 7

anno	pr	Dati	immobili			mobili			Totale immobil			Totale mobil			titoli			Totale complessivo
			sequestro	dissequestro	confisca	sequestro	dissequestro	confisca	sequestro	dissequestro	confisca	sequestro	dissequestro	confisca	sequestro	dissequestro	confisca	
1999	BA	numero dei beni	4	4	4	12	9	77	95	9	13	5	1	13	19			126
		valore provv. dei beni		390.000.000		390.000.000	912.789.000	581.461.000	1.494.250.000	26.573.849	117.064.2351	59.500.000		117.064.2351	1.256.716.200			3.140.966.200
	BR	numero dei beni					1	3	4									4
		valore provv. dei beni					18.000.000	53.000.000	71.000.000									71.000.000
	CE	numero dei beni						1	1			1		2	3			4
		valore provv. dei beni										1.057.000.000		208337220	1.265.337.220			1.265.337.220
	CL	numero dei beni	13			13						6			6			19
		valore provv. dei beni																
	CT	numero dei beni	46			46	18		18			10			10			74
		valore provv. dei beni										20.000.000			20.000.000			20.000.000
	CZ	numero dei beni		5	5	5		1	1			3	1	3	7			13
		valore provv. dei beni		843.600.000	843.600.000	843.600.000		420.000.000	42.000.000	42.000.000		105.598.832	22.000.000	131927745	259.526.577			1.145.126.577
	FG	numero dei beni		6	6	6	1		1					3	3			10
		valore provv. dei beni												20733306	20.733.306			20.733.306
	KR	numero dei beni	2			2	10		10									12
		valore provv. dei beni																
	LE	numero dei beni		3	3	3		2	2									5
		valore provv. dei beni		200.000.000	200.000.000	200.000.000		450.000.000	45.000.000	45.000.000								245.000.000
	MI	numero dei beni	12			12	9		9			22			22			43
		valore provv. dei beni																
	MT	numero dei beni					8		8									16
		valore provv. dei beni																
	NA	numero dei beni						2	2	1	3							3
		valore provv. dei beni						8.000.000	168.000.000	24.800.000	24.800.000							24.800.000
	PA	numero dei beni	390	3	5	398	230		6	236	93	1	3	97				731
		valore provv. dei beni					30.000.000			30.000.000	1.784.650.000		174526000	959.176.000				989.176.000
	RC	numero dei beni	22			22												22
		valore provv. dei beni																
	RG	numero dei beni		1	1	1		2	2									3
		valore provv. dei beni																
	RM	numero dei beni	6	5		11	8		9	17	72	17		89				117
		valore provv. dei beni	4.200.000.000	3.850.000.000		8.050.000.000	655.000.000	94.000.000	84.000.000	749.000.000	412.594.980	179.748.010		592.342.990				9.391.342.990
	SA	numero dei beni		7	7	7							8	8				15
		valore provv. dei beni																
	VT	numero dei beni	4			4												4
		valore provv. dei beni																
		numero dei beni 1999	499	12	31	542	294	32	89	415	212	20	32	264				1.221
		valore provv. dei beni 1999	4.200.000.000	3.850.000.000	14.336.000.000	9.483.600.000	1.615.789.000	155.000.000	685.261.000	2.456.050.000	2.439.343.812	228.321.859	17.061.666.22	4.373.832.293				16.313.482.293

MINISTERO DELLA GIUSTIZIA
Direzione Generale degli Affari Penali
Ufficio V - Ricerche, Documentazione e Monitoraggio

Situazione al 14/08/2000 dei beni sottoposti a provvedimento patrimoniale con procedimento iscritto nell'anno 2000

Tabella n. 8

Sez. A - Sez. B - Sez. F

anno	pr	Dati	immobile		Totale immobile	mobile		Totale mobile	titolo	Totale titolo	Totale complessivo	
			sequestro	confisca		sequestro	confisca		sequestro			
2000	BA	numero dei beni	3		3	58	29	87	1	1	91	
		valore provvisorio dei beni							8.700.273	8.700.273	8.700.273	
	CT	numero dei beni	6		6	4		4	1	1	11	
		valore provvisorio dei beni										
	PA	numero dei beni	127	1	128	50		50	39	39	217	
		valore provvisorio dei beni										
	BR	numero dei beni				44		44			44	
		valore provvisorio dei beni										
	numero dei beni 2000			136	1	137	156	29	185	41	41	363
	valore provvisorio dei beni 2000									8.700.273	8.700.273	8.700.273

XIII LEGISLATURA - DISEGNI DI LEGGE E RELAZIONI - DOCUMENTI

MINISTERO DELLA GIUSTIZIA
Direzione Generale degli Affari Penali
 Ufficio V - Ricerche, Documentazione e Monitoraggio
 Beni sottoposti a provvedimento patrimoniale - suddivisi per anno (dal 1997 al 14/09/2000)

Tabella n. 9

anno	pr	Dab	immobili			Totale immobili			mobili			Totale mobili			Titol			Totale complessivo
			sequestro	dissequestro	confisca	sequestro	dissequestro	confisca	sequestro	dissequestro	confisca	sequestro	dissequestro	confisca	sequestro	dissequestro	confisca	
97	BA	numero dei beni	11	12	74	79	11	11	102									
		valore provv. del bene	74.000.000	74.000.000					60.000.000									134.000.000
	BR	numero dei beni	1	15	5	14	17	6	24									53
		valore provv. del bene																
	CA	numero dei beni	14	14	3	3	8	8	8									25
		valore provv. del bene																536.608.268
	CE	numero dei beni		7		1	1											8
		valore provv. del bene																
	CS	numero dei beni	5	9	1	1	1	2	2									12
		valore provv. del bene	440.000.000	440.000.000					10.000.000									465.000.000
	CT	numero dei beni	42	61	11	13	24	6	20									111
		valore provv. del bene																
	CZ	numero dei beni		4														4
		valore provv. del bene																154.584.000
	FI	numero dei beni		2														2
		valore provv. del bene																
	KR	numero dei beni	2	10	14	1	15											25
		valore provv. del bene																
	LE	numero dei beni		9		1	1											13
		valore provv. del bene							40.000.000									4.269.000.000
	MI	numero dei beni		1		1	1											2
		valore provv. del bene																
	NA	numero dei beni	91	177	9	8	22	55	11	18	84	283						
		valore provv. del bene	3.544.665.050	2.200.000.000	253.686.450.000	259.431.115.050	6.000.000	46.000.000	1.200.202.762	500.000.000	120.172.449	261.297.490.261						
	NU	numero dei beni																1
		valore provv. del bene																57.575.211
	PA	numero dei beni	263	290	48	8	75	24	2	4	30	395						
		valore provv. del bene																1.000.000
	PE	numero dei beni		2														2
		valore provv. del bene																
	PV	numero dei beni		1														1
		valore provv. del bene																185.000.000
	RC	numero dei beni	7	186	36	35	71	3	3	406								
		valore provv. del bene	471.200.000	3.053.815.000	9.700.200.000	13.225.215.000	18.939.438	14.000.000	14.000.000	13.258.154.438								
	RG	numero dei beni		1														1
		valore provv. del bene																
	RM	numero dei beni		26			8	1	27	28	62							
		valore provv. del bene																3.779.062.597
	SA	numero dei beni	2	6	1	3	4		8	8	18							
		valore provv. del bene																
	TP	numero dei beni	29	10	7	46			25	9	40							
		valore provv. del bene							3.606.000.000	150.148.704	265.321.376	4.021.470.080						4.021.470.080

XIII LEGISLATURA - DISEGNI DI LEGGE E RELAZIONI - DOCUMENTI

anno	pr	Dati	immobili			Totale immobili			mobili			Totale mobili			titoli			Totale titoli	Totale complessivo	
			sequestro	dissequestro	confisca	sequestro	dissequestro	confisca	sequestro	dissequestro	confisca	sequestro	dissequestro	confisca						
	VE	numero dei beni	17	17															22	
		valore provv. del bene																		1
	VR	numero dei beni	1	1																1
		valore provv. del bene																		
		numero dei beni 97	456	271	313	1.040	91	62	170	323	137	44	91	272	272	272	272	272	1.635	
		valore provv. del bene 97	4 015 865 050	5 693 815 000	271 674 234 000	281 363 914 050	34 939 438	34 939 438	152 500 000	187 439 438	5 400 386 241	740 148 704	687 056 422	6 827 591 367	6 827 591 367	6 827 591 367	6 827 591 367	6 827 591 367	288 398 944 855	
98	AG	numero dei beni	5	5	10			1	4	5			1	1	1	1	1	1	16	
		valore provv. del bene																		
	AP	numero dei beni			5	5		1		1									6	
		valore provv. del bene			620 000 000	620 000 000	10 000 000	10 000 000		10 000 000									630 000 000	
	BA	numero dei beni	1	24	13	38		16	245	261			2	29	31	31	31	330		
		valore provv. del bene	170 000 000	26 000 000	196 000 000	196 000 000	55 000 000	122 150 000	177 150 000	177 150 000	43 243 827	1 312 642 271	1 355 886 098	1 355 886 098	1 355 886 098	1 355 886 098	1 355 886 098	1 729 036 098		
	BR	numero dei beni	1	4	11	16		1	3	8			2	4	6	6	6	30		
		valore provv. del bene																		
	CA	numero dei beni			18	18													18	
		valore provv. del bene																		
	CE	numero dei beni			40	40			5	5			3	3	3	3	3	48		
		valore provv. del bene																		
	CL	numero dei beni			4	4												4		
		valore provv. del bene																		
	CN	numero dei beni			2	2		1		1				15	15	15	15	18		
		valore provv. del bene					76 850 000	76 850 000		76 850 000				383 254 412	383 254 412	383 254 412	460 104 412			
	CS	numero dei beni		5		5		1	4	7			1	1	1	1	1	13		
		valore provv. del bene	690 000 000		690 000 000	690 000 000	1 620 500 000	1 620 500 000	1 620 500 000	1 620 500 000	200 000 000			200 000 000	200 000 000	200 000 000	2 510 500 000			
	CT	numero dei beni	33	110	35	178		5	44	55			18	37	74	74	307			
		valore provv. del bene					3 600 040 398	3 600 040 398	3 600 040 398	3 600 040 398	33 400 000			33 400 000	33 400 000	33 400 000	3 633 440 398			
	CZ	numero dei beni		14	10	24			2	2				6	6	6	32			
		valore provv. del bene												68 763 670	68 763 670	68 763 670	68 763 670			
	EN	numero dei beni			2	2											2			
		valore provv. del bene																		
	FG	numero dei beni			3	3			1	1				1	1	1	5			
		valore provv. del bene												227 895 000	227 895 000	227 895 000	227 895 000			
	GE	numero dei beni			2	2			3	3				1	1	1	6			
		valore provv. del bene	173 000 000		173 000 000	173 000 000											173 000 000			
	KR	numero dei beni		12	26	38		43		59				1	1	1	98			
		valore provv. del bene												85 000 000	85 000 000	85 000 000	85 000 000			
	LI	numero dei beni															8			
		valore provv. del bene												334 200 000	334 200 000	334 200 000	334 200 000			
	ME	numero dei beni			2	2											2			
		valore provv. del bene																		
	MI	numero dei beni	4	1	32	37		10	1	27			18	2	45	45	109			
		valore provv. del bene					5 000 000	5 000 000	5 000 000	5 000 000							5 000 000			
	NA	numero dei beni	69	144	42	255		10	4	23			18	2	26	26	304			
		valore provv. del bene	8 439 500 000	13 391 200 000	7 199 000 000	29 029 700 000	180 365 885	16 000 000	372 900 000	569 265 885	1 814 145 760	14 792 714	2 348 350	1 831 286 824	1 831 286 824	31 430 252 709				
	PA	numero dei beni	223	104	185	512		30	42	100			33	41	137	137	749			
		valore provv. del bene					11 000 000 000	11 000 000 000	11 000 000 000	11 000 000 000	100 600 000	1 859 500 000	5 704 276 121	7 663 376 121	7 663 376 121	18 663 376 121				

XIII LEGISLATURA - DISEGNI DI LEGGE E RELAZIONI - DOCUMENTI

anno	pr	Dat	immobili			Totale immobili			mobili			Totale mobili			titch			Totale titch	Totale complessivo
			sequestro	dissequestro	confisca	sequestro	dissequestro	confisca	sequestro	dissequestro	confisca	sequestro	dissequestro	confisca					
	PV	numero dei beni	148	81	50	279	17	15	2	34	19	1	2	261.605.040	2	2	261.605.040	2	
		valore provv. del bene	4.620.402.100	116.960.000	200.000.000	4.936.762.100	10.000.000	10.000.000	10.000.000	10.000.000	10.000.000	614.865.000	11.736.426	626.601.426	261.605.040	6	26	261.605.040	339
	RC	numero dei beni		1				3		3									
		valore provv. del bene																	
	RG	numero dei beni		1															
		valore provv. del bene																	
	RM	numero dei beni	68	17	1	86	7	6	10	23	40	7	3	13.870.956.771	3	50	13.870.956.771	159	
		valore provv. del bene	46.500.000.000	3.145.500.000	200.000.000	49.645.500.000	120.000.000	25.500.000	25.500.000	170.500.000	13.620.956.771	11.000.000	239.000.000	626.601.426	2	2	626.601.426	6	
	SA	numero dei beni	13			13	2			2									
		valore provv. del bene																	
	SV	numero dei beni		7	1	8		3	3	6		2		140.000.000	2	2	140.000.000	16	
		valore provv. del bene		2.050.000.000		2.050.000.000		15.000.000	80.000.000	95.000.000		140.000.000		140.000.000	2	2	140.000.000	2.285.000.000	
	TA	numero dei beni			4	4													
		valore provv. del bene																	
	TO	numero dei beni		3	6	9		1	16	17		4		885.000.000	2	10	885.000.000	885.000.000	
		valore provv. del bene																	
	TP	numero dei beni	10	34	50	94		9	6	15	10	12	28	28.000.000	6	50	28.000.000	28.000.000	
		valore provv. del bene																	
	VE	numero dei beni			4	4			2	2				59.896.326	2	2	59.896.326	513.470.841	
		valore provv. del bene																	
	VR	numero dei beni		1	2	3			2	2									
		valore provv. del bene																	
	VV	numero dei beni	29		6	35	25		10	35	4			11.966.050	6	10	11.966.050	5.686.916.050	
		valore provv. del bene	5.674.950.000			5.674.950.000													
	numero dei beni 98		599	567	561	1.727	108	197	392	697	160	122	230	28.067.087.738	512	2.936	28.067.087.738	138.870.860.636	
	valore provv. del bene 98		65.234.852.100	19.563.060.000	8.671.574.515	93.469.486.615	310.365.885	197.850.000	16.826.090.398	17.334.306.283	15.647.668.581	3.129.461.537	9.389.957.620	28.067.087.738	138.870.860.636				
	99	numero dei beni		13	28	41		17	17	34									
		valore provv. del bene																	
	BA	numero dei beni	4	22	25	51	9	17	84	110	5	38	37	113.492.343	80	241	113.492.343	113.492.343	
		valore provv. del bene																	
	BR	numero dei beni	3	8	3	14	1	1	1	3		4		1.544.607.825	4	21	1.544.607.825	3.238.898.825	
		valore provv. del bene																	
	CE	numero dei beni	2	24	28	54	2	25	27	54	1	15	7	18.000.000	23	131	18.000.000	18.000.000	
		valore provv. del bene	56.000.000	1.388.000.000	714.636.000	2.158.636.000													
	CL	numero dei beni	2			2													
		valore provv. del bene																	
	CS	numero dei beni	3	29		32	4	9		13	11	42		7.317.919.698	53	98	7.317.919.698	16.260.952.699	
		valore provv. del bene	2.028.000.001	6.830.033.000		8.858.033.001		86.000.000		86.000.000	155.524.138	7.162.395.560		4.329.323.021	37	366	4.329.323.021	4.377.323.021	
	CT	numero dei beni	24	89	71	184	18	19	108	145	11	18	8	105.598.832	3	7	105.598.832	949.198.832	
		valore provv. del bene																	
	CZ	numero dei beni		1	3	4													
		valore provv. del bene																	
	EN	numero dei beni			2	2			6	6									
		valore provv. del bene																	

XIII LEGISLATURA - DISEGNI DI LEGGE E RELAZIONI - DOCUMENTI

MINISTERO DELLA GIUSTIZIA
 Direzione Generale degli Affari Penali
 Ufficio V - Ricerche, Documentazione e Monitoraggio
 Beni sottoposti a provvedimento patrimoniale nel I semestre 1997

Tabella n. 10

pr	Dati	Immobili			Totale immobili			mobili			Totale mobili			titoli			Totale titoli	Totale complessivo
		sequestro	dissequestro	confisca	sequestro	dissequestro	confisca	sequestro	dissequestro	confisca	sequestro	dissequestro	confisca	sequestro	dissequestro	confisca		
BA	numero dei beni		1	1	2			1			1					11	14	
	Valore prov. del bene													60.000.000		60.000.000	60.000.000	
BR	numero dei beni		2		2			1								4	7	
	Valore prov. del bene																	
CE	numero dei beni			4	4						1						5	
	Valore prov. del bene																	
CS	numero dei beni								10.000.000								10.000.000	
	Valore prov. del bene																	
CT	numero dei beni		4	6	10					11						1	22	
	Valore prov. del bene																	
FI	numero dei beni			2	2												2	
	Valore prov. del bene																	
NA	numero dei beni	10		2	12											16	28	
	Valore prov. del bene	3.544.665.050			3.544.665.050									1.200.202.762		1.200.202.762	4.744.867.812	
PA	numero dei beni			6	6											5	11	
	Valore prov. del bene			240.000.000	240.000.000												240.000.000	
RC	numero dei beni	2	90	30	122			16			16					1	139	
	Valore prov. del bene	20.000.000	48.420.000	1.295.000.000	1.363.420.000									14.000.000		14.000.000	1.377.420.000	
RG	numero dei beni			1	1												1	
	Valore prov. del bene																	
RM	numero dei beni			25	25					8						27	60	
	Valore prov. del bene			3.105.000.000	3.105.000.000					72.500.000				241.562.597		241.562.597	3.419.062.597	
SA	numero dei beni	2			2			1									3	
	Valore prov. del bene																	
TP	numero dei beni	9		3	12											4	18	
	Valore prov. del bene													56.000.000		56.000.000	321.321.376	
VE	numero dei beni			16	16					4						1	21	
	Valore prov. del bene																	
PE	numero dei beni			2	2												2	
	Valore prov. del bene																	
	numero dei beni totale	23	97	98	218			2	18	24	44			74.000.000	506.883.973	72	334	
	Valore prov. del bene totale	3.564.665.050	48.420.000	4.640.000.000	8.253.085.050			10.000.000	72.500.000	82.500.000	82.500.000		1.256.202.762	74.000.000	506.883.973	1.837.086.735	10.172.671.785	

XIII LEGISLATURA - DISEGNI DI LEGGE E RELAZIONI - DOCUMENTI

MINISTERO DELLA GIUSTIZIA
 Direzione Generale degli Affari Penali
 Ufficio V - Ricerche, Documentazione e Monitoraggio

Beni sottoposti a provvedimento patrimoniale nel II semestre 1997

Tabella n. 11.

pr	immobili			Totale immobili			mobili			Totale mobili			titoli			Totale titoli			Sez. A - Sez. B - Sez. F Totale complessivo
	sequestro	dissequestro	confisca	sequestro	dissequestro	confisca	sequestro	dissequestro	confisca	sequestro	dissequestro	confisca	sequestro	dissequestro	confisca	sequestro	dissequestro	confisca	
BA			10	10			10	74	4	78									88
			74.000.000	74.000.000															74.000.000
BR	1	4	8	13	4	5	13	5	4	13			17	2	1			20	46
CA	14			14	3		3			3			8					8	25
																			536.608.268
CE			3	3															3
CS	5	3	1	9														2	11
		440.000.000		440.000.000															15.000.000
CT	42		9	51	11	2	13	2		13			6					25	89
CZ			4	4															4
			154.584.000	154.584.000															154.584.000
KR	2	2	6	10	14	1	15	1		15									25
LE			9	9				1		1								3	13
			4.169.000.000	4.169.000.000				40.000.000		40.000.000								60.000.000	4.269.000.000
MI			1	1				1		1									2
NA	81	57	27	165	9	5	22	5	8	22			39	11	18			68	255
		2.200.000.000	253.686.450.000	255.886.450.000	6.000.000	40.000.000	46.000.000						500.000.000	500.000.000	120.172.449			820.172.449	256.552.622.449
NU													1					1	1
													57.575.211					57.575.211	57.575.211
PA	263	2	19	284	48	19	75	19	8	75			19	2	4			25	384
																		1.000.000	1.000.000
PV			1	1															1
			185.000.000	185.000.000															185.000.000
RC	5	96	106	207	20	35	55	20		55				2	3			5	267
	451.200.000	3.005.395.000	8.405.200.000	11.861.795.000	18.939.438		18.939.438												11.880.734.438
RM			1	1									1					1	2
			360.000.000	360.000.000															360.000.000
SA			4	4			3	3		3					8			8	15
TP	20	10	4	34									21	9	4			34	68
													3.550.000.000	150.148.704	3.700.148.704			3.700.148.704	3.700.148.704
VE			1	1															1
VR			1	1															1
Valore provv. del bene totale	433	174	215	822	89	146	279	44	44	146			112	28	60			200	1.301
Valore provv. del bene total	5.645.395.000	287.034.234.000	273.130.829.000	273.130.829.000	24.939.438	80.000.000	104.939.438	4.144.183.479	666.148.704	180.172.449	4.990.504.632	276.226.273.070							

XIII LEGISLATURA - DISEGNI DI LEGGE E RELAZIONI - DOCUMENTI

MINISTERO DELLA GIUSTIZIA
Direzione Generale degli Affari Penali
Ufficio V - Ricerche, Documentazione e Monitoraggio
Beni sottoposti a provvedimento patrimoniale nel I semestre 1998

Tabella n. 12

Pr	Data	Totale immobili			Totale mobili			titoli			Totale titoli	Totale complessivo
		sequestro	irrissequestro	comitica	sequestro	irrissequestro	comitica	sequestro	irrissequestro	comitica		
AG	numero dei beni	5	10	1	4	5	1	1	1	1	16	
	Valore prov. del bene											
BA	numero dei beni	14	21	14	220	234	10	10	10	10	265	
	Valore prov. del bene		26.000.000					203.955.836	203.955.836	203.955.836	229.955.836	
BR	numero dei beni	4	11	3	4	8	2	2	4	6	25	
	Valore prov. del bene											
CE	numero dei beni	5	5								5	
	Valore prov. del bene											
CL	numero dei beni	1	1								1	
	Valore prov. del bene											
CN	numero dei beni											
	Valore prov. del bene					76.850.000	1	1	1	1	77.224.805	
CS	numero dei beni	4	4								4	
	Valore prov. del bene		690.000.000								690.000.000	
CT	numero dei beni	32	145	23	3	31	18	37	33.400.000	63	239	
	Valore prov. del bene				3.600.040.398	3.600.040.398			33.400.000		3.633.440.398	
CZ	numero dei beni	12	12								12	
	Valore prov. del bene							68.763.670	68.763.670	68.763.670	68.763.670	
FG	numero dei beni	3	3								3	
	Valore prov. del bene											
GE	numero dei beni	2	2								2	
	Valore prov. del bene		173.000.000								173.000.000	
KP	numero dei beni	11	32	38		46					79	
	Valore prov. del bene							85.000.000	85.000.000	85.000.000	85.000.000	
LI	numero dei beni											
	Valore prov. del bene											
ME	numero dei beni	2	2								2	
	Valore prov. del bene											
MI	numero dei beni	13	13								13	
	Valore prov. del bene											
NA	numero dei beni	50	207	7		10	17				242	
	Valore prov. del bene	7.209.500.000	13.391.200.000	3.450.000.000	10.000.000	442.465.885	1.814.145.760	14.792.714	2.948.350	1.831.286.824	26.324.452.709	
PA	numero dei beni	18	108	9	11	27	14	47	50	68	243	
	Valore prov. del bene				11.000.000.000	11.000.000.000		5.500.000	5.704.276.121	5.709.776.121	18.709.776.121	
PV	numero dei beni											
	Valore prov. del bene					10.000.000						
RC	numero dei beni	148	237	17		30	19				285	
	Valore prov. del bene	4.620.402.100	4.825.402.100	10.000.000		10.000.000			261.605.040	261.605.040	261.605.040	
RG	numero dei beni	1	1								1	
	Valore prov. del bene								614.865.000	614.865.000	614.865.000	
RM	numero dei beni	5	15								5	
	Valore prov. del bene	7.020.000.000	3.145.500.000						239.000.000	239.000.000	11.432.943.610	
SA	numero dei beni	12	12								12	
	Valore prov. del bene											
SV	numero dei beni	7	8								7	
	Valore prov. del bene	2.050.000.000	2.050.000.000						140.000.000	140.000.000	2.295.000.000	
TA	numero dei beni	4	4								4	
	Valore prov. del bene								885.000.000	885.000.000	885.000.000	
TO	numero dei beni	1	1								1	
	Valore prov. del bene											
TP	numero dei beni	10	36								10	
	Valore prov. del bene											
VE	numero dei beni	4	4								4	
	Valore prov. del bene											
VR	numero dei beni	1	3								1	
	Valore prov. del bene											
VV	numero dei beni	29	35								29	
	Valore prov. del bene	5.674.950.000	5.674.950.000								5.686.916.050	
numero dei beni totale		304	958	67	120	304	85	73	114	272	1.721	
Valore prov. del bene totale		24.524.852.100	47.655.552.100	142.565.885	126.850.000	15.274.856.283	2.793.055.420	973.321.394	7.858.655.152	11.625.031.956	74.555.440.339	

XIII LEGISLATURA - DISEGNI DI LEGGE E RELAZIONI - DOCUMENTI

MINISTERO DELLA GIUSTIZIA
 Direzione Generale degli Affari Penali
 Ufficio V - Ricerche, Documentazione e Monitoraggio
 Beni sottoposti a provvedimento patrimoniale nel II semestre 1998

Tabella n. 13

Pr	Dati	immobili			mobili			titoli			Sez. A - Sez. B - Sez. F	
		sequestro	dissequestro	confisca	sequestro	dissequestro	confisca	sequestro	dissequestro	confisca	Totale titoli	Totale complessivo
AP	numero dei beni			5		1		1				6
	Valore provvisorio del bene			620.000.000		10.000.000		10.000.000				630.000.000
BA	numero dei beni	1	10	6		2	25	27	2	19	21	65
	Valore provvisorio del bene		170.000.000			55.000.000	122.150.000	177.150.000	43.243.827	1.108.686.435	1.151.930.262	1.489.080.262
BR	numero dei beni	1		4								5
	Valore provvisorio del bene											
CA	numero dei beni			18								18
	Valore provvisorio del bene											
CE	numero dei beni			35			5	5		3	3	43
	Valore provvisorio del bene											
CL	numero dei beni			3								3
	Valore provvisorio del bene											
CN	numero dei beni			2								16
	Valore provvisorio del bene											
CS	numero dei beni		1			4	2	6	1		1	8
	Valore provvisorio del bene					1.620.500.000	1.620.500.000	1.620.500.000	200.000.000		200.000.000	1.820.500.000
CT	numero dei beni	1	14	18		21	3	24		11	11	68
	Valore provvisorio del bene											
CZ	numero dei beni		2	10			2	2				14
	Valore provvisorio del bene											
KR	numero dei beni		1	5		5	8	13				19
	Valore provvisorio del bene											
MI	numero dei beni	4	1	19		10	13	24	18	20	40	88
	Valore provvisorio del bene						5.000.000	5.000.000				5.000.000
NA	numero dei beni	19	10	19		2	8	13	1		1	62
	Valore provvisorio del bene	1.230.000.000	3.749.000.000	4.979.000.000	47.800.000	6.000.000	73.000.000	126.800.000				5.105.800.000
PA	numero dei beni	205	100	79		31	1	53	19	13	69	506
	Valore provvisorio del bene							100.600.000	1.853.000.000		1.953.600.000	1.953.600.000
RC	numero dei beni		25	17		2	2	4		5	5	51
	Valore provvisorio del bene		111.360.000							11.736.426	11.736.426	123.096.426
RM	numero dei beni	63	2			7		7	37		37	109
	Valore provvisorio del bene	39.480.000.000		39.480.000.000	120.000.000			120.000.000	12.654.013.161		12.654.013.161	52.254.013.161
SA	numero dei beni	1										1
	Valore provvisorio del bene											
TO	numero dei beni		3	5		1	13	14	4	4	8	30
	Valore provvisorio del bene								28.000.000		28.000.000	28.000.000
TP	numero dei beni		10	48		7	6	13	3	27	30	101
	Valore provvisorio del bene		453.574.515	453.574.515					59.896.326		59.896.326	513.470.841
EN	numero dei beni			2								2
	Valore provvisorio del bene											
	numero dei beni totale	295	179	295		77	88	206	75	116	240	1.215
	Valore provvisorio del bene totale	140.710.000.000	281.360.000	4.822.574.515	167.800.000	71.000.000	1.820.650.000	2.059.450.000	2.156.140.153	1.531.302.468	16.442.055.782	64.315.440.297

XIII LEGISLATURA - DISEGNI DI LEGGE E RELAZIONI - DOCUMENTI

MINISTERO DELLA GIUSTIZIA
 Direzione Generale degli Affari Penali
 Ufficio V - Ricerche, Documentazione e Monitoraggio
 Beni sottoposti a provvedimento patrimoniale nel I semestre 1999

Tabella n. 14

pr	Dati	immobili			mobili			titoli			Sez. A - Sez. B - Sez. F	
		sequestro	dissequestro	confisca	sequestro	dissequestro	confisca	sequestro	dissequestro	confisca	Totale titoli	Totale complessivo
AG	numero dei beni valore provv. del bene		11	28	39	17	26	4	53.549.469	39.942.874	14	79
BA	numero dei beni valore provv. del bene		21	24	45	77	88	37		758.431.838	70	203
BR	numero dei beni valore provv. del bene	1		1	2		1					3
CE	numero dei beni valore provv. del bene			15	15	4	22		1.057.000.000	208.337.220	3	40
CS	numero dei beni valore provv. del bene	3			3		3				11	17
CT	numero dei beni valore provv. del bene	2	55	37	94	19	124	18	155.524.138	4.289.323.021	28	246
CZ	numero dei beni valore provv. del bene		1	1	2							2
EN	numero dei beni valore provv. del bene			2	2		6					8
KR	numero dei beni valore provv. del bene		6	8	14	12	26	6	76.574.136	76.574.136	6	46
MI	numero dei beni valore provv. del bene	20	7	41	68	31	75	20		302.310.000	123	266
MT	numero dei beni valore provv. del bene					8	8					8
NA	numero dei beni valore provv. del bene	4	5	28	37	10	20	1		4.177.479.728	48	105
PA	numero dei beni valore provv. del bene	327	99	256	682	18	283	32	16.165.506.872	936.753.165	262	1.227
RC	numero dei beni valore provv. del bene	66	54	5	125	5	7	5			5	137
RM	numero dei beni valore provv. del bene	7	18		25	9	17	21			114	156
TA	numero dei beni valore provv. del bene			4	4							4
TP	numero dei beni valore provv. del bene	2	8	50	60	1	1				1	62
VE	numero dei beni valore provv. del bene			2	2	5	5				7	14
	numero dei beni totale	432	285	502	1.219	98	712	144		10.712.577.846	692	2.623
	valore provv. del bene totale	8.521.850.001	7.967.900.000	3.463.382.000	19.953.132.001	711.725.000	1.034.125.000	84.192.880.912	2.078.959.836	96.984.418.594	117.971.675.595	

XIII LEGISLATURA - DISEGNI DI LEGGE E RELAZIONI - DOCUMENTI

MINISTERO DI GRAZIA E GIUSTIZIA

Direzione Generale degli Affari Penali

Ufficio V - Ricerche, Documentazione e Monitoraggio

Beni sottoposti a provvedimento patrimoniale nel II semestre 1999

Tabella n. 15

anno del prov.	pr	Dati	immobili			Totale immobili			mobili			Totale mobili			Ttoli			Totale Ttoli	Totale complessivo
			sequestro	dissequestro	confisca	sequestro	dissequestro	confisca	sequestro	dissequestro	confisca	sequestro	dissequestro	confisca					
99	BA	numero dei beni	4	1	6	9	6	7	22	5	1	4	10	36					
		valore provv. del bene	170 000 000		170 000 000	912 789 000		912 789 000	59 500 000		500 000	198 477 514	258 477 514	1 341 266 514					
	BR	numero dei beni	2	8	12	1	1	1	2	4			4	18					
		valore provv. del bene	56 000 000	1 388 000 000	2 158 636 000	18 000 000		714 636 000						18 000 000					
	CE	numero dei beni	2	24	39	1	1	10	32	15	5	20	20	91					
		valore provv. del bene	22	34	30	18		3	21	2	7	2 501 744	12 962 603 653	15 121 239 653					
	CI	numero dei beni			2					20 000 000			40 000 000	88 000 000					
		valore provv. del bene			843 600 000				105 598 832			20 000 000	105 598 832	949 198 832					
	CZ	numero dei beni	2		2				10				3	5					
		valore provv. del bene			843 600 000									88 000 000					
	KR	numero dei beni	2		2				2				5	12					
		valore provv. del bene																	
	MI	numero dei beni	3		3				2				5	18					
		valore provv. del bene																	
	MT	numero dei beni							8					8					
		valore provv. del bene																	
	NA	numero dei beni	1		1				2				4	8					
		valore provv. del bene	40 000 000		40 000 000	8 000 000		16 800 000					20 100 000	84 900 000					
	PA	numero dei beni	58	2	89	4		31	35	27			43	167					
		valore provv. del bene	5	42	55	2		2	2				575 845 805	575 845 805					
	PC	numero dei beni			44 000 000								6	85					
		valore provv. del bene			44 000 000									44 000 000					
	PM	numero dei beni	47	1	48	14			14	21			21	87					
		valore provv. del bene	243 649 400 000	650 000 000	244 299 400 000	257 000 000			257 000 000	209 575 070			209 575 070	244 765 975 070					
	SA	numero dei beni			7								13	20					
		valore provv. del bene																	
	TP	numero dei beni	2	2	7			5	5					12					
		valore provv. del bene																	
	CS	numero dei beni	29	3	29	9			10	42			42	81					
		valore provv. del bene	6 830 033 000	6 830 033 000	6 830 033 000	85 000 000			85 000 000	7 162 395 560			7 162 395 560	14 077 428 560					
	TU	numero dei beni			3								1	5					
		valore provv. del bene																	
	FG	numero dei beni			2								1	4					
		valore provv. del bene			60 000 000								5 000 000	66 600 000					
	FG	numero dei beni			3				5					8					
		valore provv. del bene																	
	AG	numero dei beni		2	2				8					11					
		valore provv. del bene												20 000 000					
	CL	numero dei beni	2		2									2					
		valore provv. del bene																	
	VI	numero dei beni	4		4									4					
		valore provv. del bene																	
		numero dei beni totale	134	145	406	80	56	65	181	68	67	58	193	780					
		valore provv. del bene totale	243 745 400 000	9 038 033 000	254 493 669 000	1 167 789 000	93 000 000	18 400 000	1 299 189 000	4 14 673 902	20 143 097 469	801 825 063	21 359 596 434	277 152 454 434					

XIII LEGISLATURA - DISEGNI DI LEGGE E RELAZIONI - DOCUMENTI

MINISTERO DELLA GIUSTIZIA
 Direzione Generale degli Affari Penali
 Ufficio V - Ricerche, Documentazione e Monitoraggio

Beni sottoposti a provvedimento patrimoniale nel I semestre 2000

Tabella 16

pr	Dati	Totale immobile			Totale immobile			Totale mobile			Totale mobile			Totale complessivo		
		sequestro	dissequestro	confisca	sequestro	dissequestro	confisca	sequestro	dissequestro	confisca	sequestro	dissequestro	confisca	sequestro	dissequestro	confisca
BA	numero dei beni	6	4	2	12	6	98	165	2	5	16	23	200			
	valore provv. dei beni		210.000.000			621.461.000		621.461.000	29.700.273	21.378.727	2.510.670.287	2.561.749.287	3.393.210.287			
BR	numero dei beni					44		47					47			
	valore provv. dei beni					53.000.000		53.000.000					53.000.000			
CE	numero dei beni		11	2	13	1	7	13		1	19	20	46			
	valore provv. dei beni		108.819.000		108.819.000					12.500.000	16.329.507.358	16.342.007.358	16.450.826.358			
CT	numero dei beni	36	3	13	52	4	5	10	6	26	1	33	95			
	valore provv. dei beni					1.001.200.000.000		3.325.400.000				1.004.525.400.000	1.004.525.400.000			
CZ	numero dei beni			7	7		1	1			4	5	13			
	valore provv. dei beni					42.000.000		42.000.000		22.000.000	131.927.745	153.927.745	195.927.745			
FG	numero dei beni			8	8	1	1	2			3	3	13			
	valore provv. dei beni		134.425.000		134.425.000		16.619.000	16.619.000			20.733.306	20.733.306	171.777.306			
LE	numero dei beni			3	3		2	2					5			
	valore provv. dei beni		200.000.000		200.000.000		45.000.000	45.000.000					245.000.000			
MT	numero dei beni			10	10		1	1					11			
	valore provv. dei beni															
PA	numero dei beni	169	13	60	242	59	24	86	52	1	39	92	420			
	valore provv. dei beni					30.000.000		30.000.000					30.000.000			
RC	numero dei beni			25	25		19	19			4	4	48			
	valore provv. dei beni															
TO	numero dei beni		10	3	13		2	3		7	10	17	33			
	valore provv. dei beni															
TP	numero dei beni			11	11						4	4	15			
	valore provv. dei beni															
	numero dei beni totale	211	41	144	396	170	160	349	60	41	100	201	946			
	valore provv. dei beni totale		108.819.000	544.425.000	653.244.000	30.000.000	53.000.000	808.080.000	1.001.229.700.273	3.381.278.727	18.992.638.696	1.023.603.817.696	1.025.065.141.696			

XIII LEGISLATURA - DISEGNI DI LEGGE E RELAZIONI - DOCUMENTI

MINISTERO DELLA GIUSTIZIA
Direzione Generale degli Affari Penali
Ufficio V - Ricerche, Documentazione e Monitoraggio

Beni inseriti nel database al 14/08/2000
suddivisi per descrizione del bene e stato del procedimento

Tabella n. 17

Sez. A - Sez. B - Sez. F

descrizione	Dati	stato del provvedimento				Totale complessivo
		1° grado	appello	cassazione	definitiva	
Aeromobile, Elicottero	numero dei beni valore provvisorio dei beni	1				1
Albergo, Pensione	numero dei beni valore provvisorio dei beni	5 22.791.000.000	1	3	4	13 22.791.000.000
Allevamento	numero dei beni valore provvisorio dei beni				2	2
Animali	numero dei beni valore provvisorio dei beni	16 73.000.000	2		7	25 119.000.000
Apparecchiature elettroniche	numero dei beni valore provvisorio dei beni	4 130.000.000			19	23 130.000.000
Appartamento	numero dei beni valore provvisorio dei beni	795 264.033.458.600	264	5	609	1.673 288.252.775.600
Arredi	numero dei beni valore provvisorio dei beni	3 105.000.000			19	22 237.900.000
Assegni bancari e circolari	numero dei beni valore provvisorio dei beni	12 2.335.000.000			2	14 2.335.000.000
Autobus	numero dei beni valore provvisorio dei beni	1				1
Automezzo (trasporto persone)	numero dei beni valore provvisorio dei beni	2				2
Automezzo furgonato	numero dei beni valore provvisorio dei beni	80 10.000.000	9		29	118 12.000.000
Automezzo pesante	numero dei beni valore provvisorio dei beni	154 2.900.000	46		217	417 21.839.438
Autorimessa	numero dei beni valore provvisorio dei beni	6	1		15	22
Autovettura	numero dei beni valore provvisorio dei beni	571 1.484.344.000	151	2	617	1.341 1.850.844.000
Azienda	numero dei beni valore provvisorio dei beni	192 415.000.000	46		143	381 432.400.000
Azioni	numero dei beni valore provvisorio dei beni	30 160.091.000	5		31	66 361.091.000
Box, Garage	numero dei beni valore provvisorio dei beni	181 1.700.350.000	57	1	102	341 2.600.350.000
Cambiali, Tratte	numero dei beni valore provvisorio dei beni				1	1
Cantiere	numero dei beni valore provvisorio dei beni	6			1	7
Capannone, Magazzino	numero dei beni valore provvisorio dei beni	79 19.345.707.200	25		23	127 20.115.307.200
Capitale sociale	numero dei beni valore provvisorio dei beni	70 30.000.000	17		19	106 13.030.000.000
Carte di credito	numero dei beni valore provvisorio dei beni				2	2
Cassetta di sicurezza	numero dei beni valore provvisorio dei beni	11	4		31	46 3.805.000.000
Cava, Miniera	numero dei beni valore provvisorio dei beni	3 100.000.000			2	5 100.000.000
Conto corrente	numero dei beni valore provvisorio dei beni	316 845.583.048	104	6	159	585 11.182.801.394
Contratto preliminare	numero dei beni valore provvisorio dei beni	1				1

XIII LEGISLATURA - DISEGNI DI LEGGE E RELAZIONI - DOCUMENTI

descrizione	Dati	stato del provvedimento				Totale complessivo
		1° grado	appello	cassazione	definitiva	
Denaro contante	numero dei beni	12	4	1	4	21
	valore provvisorio dei beni	4.910.511.283	1.625.500.000		300.400.000	6.836.411.283
Deposito bancario	numero dei beni	238	95	1	100	434
	valore provvisorio dei beni	1.010.882.911.867	10.498.752.964		3.341.820.143	1.024.723.484.974
Deposito postale	numero dei beni	13	4		12	29
	valore provvisorio dei beni	421.905.061	2.000.000		69.327.730	493.232.791
Fabbricato	numero dei beni	223	81	1	265	570
	valore provvisorio dei beni	20.691.562.000	54.674.515		8.975.375.000	29.721.611.515
Fabbricato urbano con terreno	numero dei beni	85	30		161	276
	valore provvisorio dei beni	104.160.131.880	300.000.000		6.030.702.000	110.490.833.880
Immobile	numero dei beni	96	1		1	98
	valore provvisorio dei beni					
Licenza, Autorizzazione (decadenza)	numero dei beni	1				1
	valore provvisorio dei beni					
Locale	numero dei beni	119	59		119	297
	valore provvisorio dei beni	1.095.000.000	14.000.000		1.304.000.000	2.413.000.000
Locale per esercizio artigianale	numero dei beni	4			4	8
	valore provvisorio dei beni					
Locale per esercizio commerciale	numero dei beni	25	6		25	56
	valore provvisorio dei beni	6.151.000.001			1.267.000.000	7.418.000.001
Locale per esercizio pubblico	numero dei beni	8	3		5	16
	valore provvisorio dei beni	2.400.000.000				2.400.000.000
Macchina agricola	numero dei beni	17		1	24	42
	valore provvisorio dei beni				70.000.000	70.000.000
Macchina artigianale	numero dei beni				1	1
	valore provvisorio dei beni					
Macchina industriale	numero dei beni	56	6		9	71
	valore provvisorio dei beni					
Motoveicolo	numero dei beni	60	11		46	117
	valore provvisorio dei beni	82.600.000			48.000.000	130.600.000
Natante	numero dei beni	20	5		17	42
	valore provvisorio dei beni	1.740.000.000				1.740.000.000
Obbligazioni	numero dei beni	10			3	13
	valore provvisorio dei beni	600.000.000			90.000.000	690.000.000
Oggetti artistici	numero dei beni	1				1
	valore provvisorio dei beni					
Polizze assicurative	numero dei beni	6	3		7	16
	valore provvisorio dei beni	500.000.000			70.000.000	570.000.000
Posto auto	numero dei beni	31	13		10	54
	valore provvisorio dei beni	15.000.000				15.000.000
Prestiti, Fidi	numero dei beni	1				1
	valore provvisorio dei beni					
Preziosi, Gioielli	numero dei beni	4	2		5	11
	valore provvisorio dei beni	358.695.000			76.850.000	435.545.000
Quota societaria	numero dei beni	300	59	1	138	498
	valore provvisorio dei beni	10.746.601.585	389.104.000		3.733.149.527	14.868.855.112
Struttura industriale	numero dei beni	3		1	4	8
	valore provvisorio dei beni	6.000.000.000				6.000.000.000
Terreno agricolo	numero dei beni	640	262		692	1.594
	valore provvisorio dei beni	23.328.965.000	321.900.000		2.895.300.000	26.546.165.000
Terreno con fabbricato rurale	numero dei beni	78	61	2	167	308
	valore provvisorio dei beni	264.728.147.170	46.000.000		3.656.000.000	268.430.147.170
Terreno edificabile	numero dei beni	83	49	1	116	249
	valore provvisorio dei beni	38.601.136.000	10.000.000		4.201.000.000	42.812.136.000
Titoli cambiari	numero dei beni	9	2		5	16
	valore provvisorio dei beni	1.525.000.000			1.858.016.713	3.383.016.713
Titoli di credito	numero dei beni	120	16		49	185
	valore provvisorio dei beni	79.046.154.426			4.128.406.777	83.174.561.203
Titoli di Stato	numero dei beni	113	5	1	11	130
	valore provvisorio dei beni	16.360.856.872			475.000.000	16.835.856.872
numero dei beni totale		4.915	1.509	27	4.054	10.505
valore provvisorio dei beni totale		1.907.907.611.993	25.294.736.108	300.000.000	84.073.418.045	2.017.575.766.146

XIII LEGISLATURA -- DISEGNI DI LEGGE E RELAZIONI - DOCUMENTI

MINISTERO DELLA GIUSTIZIA
 Direzione Generale degli Affari Penali
 Ufficio V - Ricerche, Documentazione e Monitoraggio

Beni inseriti nel database al 14/08/2000
 suddivisi per descrizione del bene e tipologia del provvedimento

Tabella n. 18

Sez. A - Sez. B - Sez. F

descrizione	Dati	provvedimento				Totale complessivo
		proposte	sequestro	dissequestro	confisca	
Aeromobile, Elicottero	numero dei beni valore provv. dei beni		1			1
Albergo, Pensione	numero dei beni valore provv. dei beni		1	2	10	13
Allevamento	numero dei beni valore provv. dei beni			1	1	2
Animali	numero dei beni valore provv. dei beni		8	6	11	25
Apparecchiature elettroniche	numero dei beni valore provv. dei beni				23	23
Appartamento	numero dei beni valore provv. dei beni	9	605	318	742	1.674
Arredi	numero dei beni valore provv. dei beni		1	9	12	22
Assegni bancari e circolari	numero dei beni valore provv. dei beni		3		11	14
Autobus	numero dei beni valore provv. dei beni		1			1
Automezzo (trasporto persone)	numero dei beni valore provv. dei beni		2			2
Automezzo furgonato	numero dei beni valore provv. dei beni	1	76	22	25	124
Automezzo pesante	numero dei beni valore provv. dei beni	2	104	88	227	421
Autorimessa	numero dei beni valore provv. dei beni		4	9	9	22
Autovettura	numero dei beni valore provv. dei beni	15	375	260	732	1.382
Azienda	numero dei beni valore provv. dei beni		152	72	159	383
Azioni	numero dei beni valore provv. dei beni		16	15	35	66
Box, Garage	numero dei beni valore provv. dei beni	5	136	77	123	341
Cambiali, Tratte	numero dei beni valore provv. dei beni				1	1
Cantiere	numero dei beni valore provv. dei beni		3		4	7
Capannone, Magazzino	numero dei beni valore provv. dei beni	1	72	10	44	127
Capitale sociale	numero dei beni valore provv. dei beni		64	13	29	106
Carte di credito	numero dei beni valore provv. dei beni		30.000.000		13.000.000.000	13.030.000.000
Cassetta di sicurezza	numero dei beni valore provv. dei beni		8	30	8	46
Cava, Minera	numero dei beni valore provv. dei beni		2	1	2	5
Conto corrente	numero dei beni valore provv. dei beni		247	127	213	567
Contratto preliminare	numero dei beni valore provv. dei beni		1			1
Denaro contante	numero dei beni valore provv. dei beni		7		14	21
Deposito bancario	numero dei beni valore provv. dei beni		136	83	221	440
Deposito postale	numero dei beni valore provv. dei beni		6	10	14	30
Fabbricato	numero dei beni valore provv. dei beni	10	155	172	235	572
Fabbricato urbano con terreno	numero dei beni valore provv. dei beni	2	39	41	194	276
Immobile	numero dei beni valore provv. dei beni		96	2		98

XIII LEGISLATURA - DISEGNI DI LEGGE E RELAZIONI - DOCUMENTI

descrizione	Dati	provvedimento				Totale complessivo
		proposte	sequestro	dissequestro	confisca	
licenza, Autorizzazione (decadenza)	numero dei beni valore provv. dei beni		1			1
Locale	numero dei beni valore provv. dei beni	7	88 807.000.000	56 1.169.000.000	146 437.000.000	297 2.413.000.000
Locale per esercizio artigianale	numero dei beni valore provv. dei beni		4	2	2	8
Locale per esercizio commerciale	numero dei beni valore provv. dei beni	1	14 4.318.000.001	16 1.167.000.000	25 1.933.000.000	56 7.418.000.001
Locale per esercizio pubblico	numero dei beni valore provv. dei beni		3 2.400.000.000	3	10	16 2.400.000.000
Macchina agricola	numero dei beni valore provv. dei beni		15	19 70.000.000	8	42 70.000.000
Macchina artigianale	numero dei beni valore provv. dei beni			1		1
Macchina industriale	numero dei beni valore provv. dei beni		39	7	25	71
Motoveicolo	numero dei beni valore provv. dei beni	2	28 10.000.000	24 48.000.000	64 72.600.000	118 130.600.000
Natante	numero dei beni valore provv. dei beni		11	11	21 1.740.000.000	43 1.740.000.000
Obbligazioni	numero dei beni valore provv. dei beni		3	3 600.000.000	8 90.000.000	14 690.000.000
Oggetti artistici	numero dei beni valore provv. dei beni				1	1
Polizze assicurative	numero dei beni valore provv. dei beni		5	1	10 570.000.000	16 570.000.000
Posto auto	numero dei beni valore provv. dei beni		26 15.000.000	8	20	54 15.000.000
Prestiti, Fidi	numero dei beni valore provv. dei beni				1	1
Preziosi, Gioielli	numero dei beni valore provv. dei beni		2 2.948.000	2 76.850.000	7 355.747.000	11 435.545.000
Quota societaria	numero dei beni valore provv. dei beni	1 90.000.000	159 7.114.810.000	99 4.155.649.527	240 3.508.485.585	499 14.868.945.112
Struttura industriale	numero dei beni valore provv. dei beni		3 6.000.000.000		5	8 6.000.000.000
Terreno agricolo	numero dei beni valore provv. dei beni	30 31.500.000	445 7.291.266.000	510 2.879.119.000	609 16.344.280.000	1.594 26.546.165.000
Terreno con fabbricato rurale	numero dei beni valore provv. dei beni	11	39 9.195.147.170	76 3.656.000.000	182 255.579.000.000	308 268.430.147.170
Terreno edificabile	numero dei beni valore provv. dei beni		39 1.191.000.000	83 4.201.000.000	127 37.420.136.000	249 42.812.136.000
Titoli cambiari	numero dei beni valore provv. dei beni		7 1.515.000.000	3 1.830.016.713	6 38.000.000	16 3.383.016.713
Titoli di credito	numero dei beni valore provv. dei beni		113 77.822.331.681	39 3.758.406.777	33 1.593.822.745	185 83.174.561.203
Titoli di Stato	numero dei beni valore provv. dei beni		96 15.530.856.872	10 260.000.000	25 1.045.000.000	131 16.835.856.872
numero dei beni totale		97	3.461	2.342	4.675	10.575
valore provv. dei beni totale		121.500.000	1.431.142.571.012	73.474.057.711	529.167.144.781	2.033.905.273.504

MINISTERO DELLA GIUSTIZIA
 Direzione Generale degli Affari Penali
 Ufficio V - Ricerche, Documentazione e Monitoraggio

Procedimento di destinazione dei beni immobili (art. 2 decies) al 14/08/2000

Tabella n. 19

Sez.: B - I

Anno provv. U.T.E.	Prov. U.T.E.	Dati	Confisca		Totale complessivo
			Immobili	Mobili	
1989	CE	numero dei beni	1		1
		valore stimato	2.813.000.000		2.813.000.000
numero dei beni 1989			1		1
valore stimato 1989			2.813.000.000		2.813.000.000
1992	ME	numero dei beni	1		1
		valore stimato	165.000.000		165.000.000
	NA	numero dei beni	1		1
		valore stimato	985.000.000		985.000.000
	PA	numero dei beni	8		8
		valore stimato	2.420.000.000		2.420.000.000
numero dei beni 1992			10		10
valore stimato 1992			3.570.000.000		3.570.000.000
1993	MI	numero dei beni	3		3
		valore stimato	1.076.700.000		1.076.700.000
	PA	numero dei beni	2		2
		valore stimato	310.000.000		310.000.000
	VA	numero dei beni	1		1
		valore stimato	176.000.000		176.000.000
numero dei beni 1993			6		6
valore stimato 1993			1.562.700.000		1.562.700.000
1994	CT	numero dei beni	2		2
		valore stimato	160.500.000		160.500.000
	PA	numero dei beni	3		3
		valore stimato	579.000.000		579.000.000
numero dei beni 1994			5		5
valore stimato 1994			739.500.000		739.500.000
1995	AG	numero dei beni	1		1
		valore stimato	110.000.000		110.000.000
	FE	numero dei beni	1		1
		valore stimato	170.000.000		170.000.000
	PA	numero dei beni	5		5
		valore stimato	3.990.000.000		3.990.000.000
	TO	numero dei beni	1		1
		valore stimato	355.000.000		355.000.000
numero dei beni 1995			8		8
valore stimato 1995			4.625.000.000		4.625.000.000
1996	AG	numero dei beni	3		3
		valore stimato	2.590.000.000		2.590.000.000
	BA	numero dei beni	1		1
		valore stimato	150.000.000		150.000.000
	CE	numero dei beni	3		3
		valore stimato	1.675.000.000		1.675.000.000
	CL	numero dei beni	1		1
	valore stimato	349.500.000		349.500.000	
	NA	numero dei beni	1		1
		valore stimato	187.000.000		187.000.000
	PA	numero dei beni	6		6
		valore stimato	3.101.000.000		3.101.000.000
	PT	numero dei beni	1		1
		valore stimato	320.000.000		320.000.000

XIII LEGISLATURA - DISEGNI DI LEGGE E RELAZIONI - DOCUMENTI

Anno provv. U.T.E.	Prov. U.T.E.	Dati	Confisca		Totale complessivo
			Immobili	Mobili	
	PV	numero dei beni valore stimato	8 2.691.000.000		8 2.691.000.000
	RC	numero dei beni valore stimato	1 12.000.000		1 12.000.000
	RG	numero dei beni valore stimato	1 455.000.000		1 455.000.000
	SR	numero dei beni valore stimato	1 4.266.666		1 4.266.666
numero dei beni 1996			27		27
valore stimato 1996			11.534.766.666		11.534.766.666
1997	AG	numero dei beni valore stimato	3 373.000.000		3 373.000.000
	BG	numero dei beni valore stimato	1 325.000.000		1 325.000.000
	BR	numero dei beni valore stimato	11 1.985.200.000		11 1.985.200.000
	CE	numero dei beni valore stimato	5 1.529.000.000	1 0	6 1.529.000.000
	CO	numero dei beni valore stimato	4 2.515.000.000		4 2.515.000.000
	FI	numero dei beni valore stimato	1 440.000.000		1 440.000.000
	LT	numero dei beni valore stimato	2 590.000.000		2 590.000.000
	ME	numero dei beni valore stimato	1 200.000.000		1 200.000.000
	PA	numero dei beni valore stimato	26 10.250.000.000		26 10.250.000.000
	PZ	numero dei beni valore stimato	1 350.000.000		1 350.000.000
	RC	numero dei beni valore stimato	6 4.713.000.000		6 4.713.000.000
	RG	numero dei beni valore stimato	1 101.500.000		1 101.500.000
	SA	numero dei beni valore stimato	2 12.150.000.000		2 12.150.000.000
	SR	numero dei beni valore stimato	1 15.300.000		1 15.300.000
	TP	numero dei beni valore stimato	4 790.000.000		4 790.000.000
	VR	numero dei beni valore stimato	5 3.100.000.000		5 3.100.000.000
	numero dei beni 1997			74	1
valore stimato 1997			39.427.000.000	0	39.427.000.000
1998	AG	numero dei beni valore stimato	1 240.000.000		1 240.000.000
	BA	numero dei beni valore stimato	4 1.070.500.000		4 1.070.500.000
	BR	numero dei beni valore stimato	2 601.000.000		2 601.000.000
	CA	numero dei beni valore stimato	1 780.000		1 780.000
	CE	numero dei beni valore stimato	16 8.455.000.000		16 8.455.000.000
	CO	numero dei beni valore stimato	3 1.875.000.000		3 1.875.000.000
	CS	numero dei beni valore stimato	3 5.725.000.000		3 5.725.000.000

XIII LEGISLATURA - DISEGNI DI LEGGE E RELAZIONI - DOCUMENTI

Anno provv. U.T.E.	Prov. U.T.E.	Dati	Confisca		Totale complessivo
			Immobili	Mobili	
	CT	numero dei beni valore stimato	2 650.000.000		2 650.000.000
	CZ	numero dei beni valore stimato	2 240.000.000		2 240.000.000
	FE	numero dei beni valore stimato	3 934.000.000		3 934.000.000
	LC	numero dei beni valore stimato	2 254.000.000		2 254.000.000
	LE	numero dei beni valore stimato	1 346.000.000		1 346.000.000
	LU	numero dei beni valore stimato	1 660.000.000		1 660.000.000
	ME	numero dei beni valore stimato	7 446.200.000		7 446.200.000
	MI	numero dei beni valore stimato	6 2.531.000.000		6 2.531.000.000
	NA	numero dei beni valore stimato	1 220.000.000		1 220.000.000
	PA	numero dei beni valore stimato	35 6.292.000.000		35 6.292.000.000
	PZ	numero dei beni valore stimato	2 1.004.900.000		2 1.004.900.000
	RC	numero dei beni valore stimato	30 6.567.900.000		30 6.567.900.000
	SA	numero dei beni valore stimato	14 1.757.000.000		14 1.757.000.000
	TO	numero dei beni valore stimato	2 770.000.000		2 770.000.000
	TP	numero dei beni valore stimato	1 850.000.000		1 850.000.000
	VR	numero dei beni valore stimato	3 1.040.000.000		3 1.040.000.000
	numero dei beni 1998			142	
valore stimato 1998			42.530.280.000		42.530.280.000
1999	AQ	numero dei beni valore stimato	1 72.500.000		1 72.500.000
	AV	numero dei beni valore stimato	3 247.000.000		3 247.000.000
	BA	numero dei beni valore stimato	7 1.947.000.000		7 1.947.000.000
	BR	numero dei beni valore stimato	1 1.730.000.000		1 1.730.000.000
	CA	numero dei beni valore stimato	17 805.440.000		17 805.440.000
	CE	numero dei beni valore stimato	20 8.322.919.000		20 8.322.919.000
	CS	numero dei beni valore stimato	10 2.120.832.000		10 2.120.832.000
	CT	numero dei beni valore stimato	27 3.571.750.000		27 3.571.750.000
	FG	numero dei beni valore stimato	4 161.400.000		4 161.400.000
	KR	numero dei beni valore stimato	1 429.000.000		1 429.000.000
	MI	numero dei beni valore stimato	1 560.000.000		1 560.000.000
	NA	numero dei beni valore stimato	12 4.713.000.000		12 4.713.000.000

XIII LEGISLATURA - DISEGNI DI LEGGE E RELAZIONI - DOCUMENTI

Anno provv. U.T.E.	Prov. U.T.E.	Dati	Confisca		Totale complessivo
			Immobili	Mobili	
	PA	numero dei beni	50		50
		valore stimato	14.273.500.000		14.273.500.000
	RC	numero dei beni	38		38
		valore stimato	14.042.000.000		14.042.000.000
	SA	numero dei beni	5		5
		valore stimato	19.262.000.000		19.262.000.000
	TA	numero dei beni	15		15
	valore stimato	1.306.009.230		1.306.009.230	
	TO	numero dei beni	1		1
		valore stimato	16.600.000		16.600.000
	TP	numero dei beni	3		3
		valore stimato	1.757.000.000		1.757.000.000
	VE	numero dei beni	19		19
		valore stimato	2.972.600.000		2.972.600.000
numero dei beni 1999			235		235
valore stimato 1999			78.310.550.230		78.310.550.230
2000	AG	numero dei beni	7		7
		valore stimato	2.656.000.000		2.656.000.000
	AV	numero dei beni	2		2
		valore stimato	381.343.500		381.343.500
	BA	numero dei beni	9		9
		valore stimato	5.236.900.000		5.236.900.000
	CE	numero dei beni	11		11
		valore stimato	2.958.648.840		2.958.648.840
	CS	numero dei beni	2		2
		valore stimato	328.400.000		328.400.000
	CT	numero dei beni	16		16
		valore stimato	6.269.800.000		6.269.800.000
	CZ	numero dei beni	11		11
		valore stimato	9.037.044.680		9.037.044.680
	ME	numero dei beni	5		5
		valore stimato	2.876.000.000		2.876.000.000
NA	numero dei beni	6		6	
	valore stimato	3.051.900.000		3.051.900.000	
PA	numero dei beni	23		23	
	valore stimato	8.583.000.000		8.583.000.000	
PE	numero dei beni	2		2	
	valore stimato	465.000.000		465.000.000	
RC	numero dei beni	5		5	
	valore stimato	876.700.000		876.700.000	
RM	numero dei beni	9		9	
	valore stimato	5.105.720.000		5.105.720.000	
SA	numero dei beni	7		7	
	valore stimato	1.436.500.000		1.436.500.000	
VR	numero dei beni	1		1	
	valore stimato	745.000.000		745.000.000	
numero dei beni 2000			116		116
valore stimato 2000			50.007.957.020		50.007.957.020
numero dei beni totale			624	1	625
valore stimato totale			235.120.753.916	0	235.120.753.916

MINISTERO DELLA GIUSTIZIA
Direzione Generale degli Affari Penali
Ufficio V - Ricerche, Documentazione e Monitoraggio

Beni confiscati con provvedimento di destinazione (art. 2 decies) e consegna
al 14/08/2000

Tabella n. 20

Sez. I

anno di consegna del bene	Dati	immobili
1993	numero dei beni	7
	valore stimato	985.500.000
1994	numero dei beni	1
	valore stimato	100.000.000
1995	numero dei beni	5
	valore stimato	2.715.000.000
1996	numero dei beni	5
	valore stimato	1.404.266.666
1997	numero dei beni	62
	valore stimato	34.782.500.000
1998	numero dei beni	24
	valore stimato	6.854.200.000
1999	numero dei beni	77
	valore stimato	18.425.398.230
2000	numero dei beni	35
	valore stimato	11.044.400.000
numero dei beni totale		216
valore stimato totale		76.311.264.896

MINISTERO DELLA GIUSTIZIA
Direzione Generale degli Affari Penali
Ufficio V - Ricerche, Documentazione e Monitoraggio

Beni confiscati con richiesta di parere al Sindaco ed al Prefetto per il
provvedimento di destinazione (art. 2 decies) al 14/08/2000

Tabella n. 21

Sez.: B - F - I

anno richiesta parere	Dati	mobili	immobili	titoli	Totale complessivo
1997	numero dei beni valore provvisorio del bene	2	19		21
1998	numero dei beni valore provvisorio del bene	35	73	2	110
1999	numero dei beni valore provvisorio del bene		4		4
numero dei beni totale		37	96	2	135
valore provvisorio del bene totale					

XIII LEGISLATURA - DISEGNI DI LEGGE E RELAZIONI - DOCUMENTI

MINISTERO DELLA GIUSTIZIA
 Direzione Generale degli Affari Penali
 Ufficio V - Ricerche, Documentazione e Monitoraggio

Beni confiscati con provvedimento di destinazione allo Stato e ai Comuni (art. 2 undicies, comma 2)
 al 14/08/2000

Tabella n. 22

Sez.: I - L1

Anno Prov. Dip. Terr.	U.T.E.	Dati	Stato	Comune	Totale complessivo
1989	CE	Numero dei beni		1	1
		Valore stimato		2.813.000.000	2.813.000.000
Numero dei beni 1989				1	1
Valore stimato 1989				2.813.000.000	2.813.000.000
1992	ME	Numero dei beni	1		1
		Valore stimato	165.000.000		165.000.000
	NA	Numero dei beni		1	1
		Valore stimato		985.000.000	985.000.000
PA	Numero dei beni	8		8	
		Valore stimato	2.420.000.000		2.420.000.000
Numero dei beni 1992			9	1	10
Valore stimato 1992			2.585.000.000	985.000.000	3.570.000.000
1993	MI	Numero dei beni	2	1	3
		Valore stimato	716.700.000	360.000.000	1.076.700.000
	PA	Numero dei beni	1	1	2
		Valore stimato	210.000.000	100.000.000	310.000.000
VA	Numero dei beni	1		1	
		Valore stimato	176.000.000		176.000.000
Numero dei beni 1993			4	2	6
Valore stimato 1993			1.102.700.000	460.000.000	1.562.700.000
1994	CT	Numero dei beni	2		2
		Valore stimato	160.500.000		160.500.000
	PA	Numero dei beni	2	1	3
		Valore stimato	479.000.000	100.000.000	579.000.000
Numero dei beni 1994			4	1	5
Valore stimato 1994			639.500.000	100.000.000	739.500.000
1995	AG	Numero dei beni		1	1
		Valore stimato		110.000.000	110.000.000
	FE	Numero dei beni	1		1
		Valore stimato	170.000.000		170.000.000
	PA	Numero dei beni	2	3	5
		Valore stimato	2.610.000.000	1.380.000.000	3.990.000.000
TO	Numero dei beni		1	1	
		Valore stimato		355.000.000	355.000.000
Numero dei beni 1995			3	5	8
Valore stimato 1995			2.780.000.000	1.845.000.000	4.625.000.000
1996	AG	Numero dei beni		3	3
		Valore stimato		2.590.000.000	2.590.000.000
	BA	Numero dei beni	1		1
		Valore stimato	150.000.000		150.000.000
	CE	Numero dei beni		3	3
		Valore stimato		1.675.000.000	1.675.000.000
	CL	Numero dei beni		1	1
		Valore stimato		349.500.000	349.500.000
	NA	Numero dei beni		1	1
		Valore stimato		187.000.000	187.000.000
	PA	Numero dei beni	1	5	6
		Valore stimato	370.000.000	2.731.000.000	3.101.000.000
PT	Numero dei beni		1	1	
	Valore stimato		320.000.000	320.000.000	
PV	Numero dei beni	5	3	8	
	Valore stimato	1.156.000.000	1.535.000.000	2.691.000.000	
RC	Numero dei beni	1		1	
	Valore stimato	12.000.000		12.000.000	
RG	Numero dei beni		1	1	
	Valore stimato		455.000.000	455.000.000	

XIII LEGISLATURA - DISEGNI DI LEGGE E RELAZIONI - DOCUMENTI

Anno Prov. Dip. Terr.	U.T.E.	Dati	Stato	Comune	Totale complessivo
	SR	Numero dei beni Valore stimato		1 4.266.666	1 4.266.666
Numero dei beni 1996			8	19	27
Valore stimato 1996			1.688.000.000	9.846.766.666	11.534.766.666
1997	AG	Numero dei beni Valore stimato		3 373.000.000	3 373.000.000
	BG	Numero dei beni Valore stimato	1 325.000.000		1 325.000.000
	BR	Numero dei beni Valore stimato	2 411.300.000	9 1.573.900.000	11 1.985.200.000
	CE	Numero dei beni Valore stimato	1 -	5 1.529.000.000	6 1.529.000.000
	CO	Numero dei beni Valore stimato	3 2.499.000.000	1 16.000.000	4 2.515.000.000
	FI	Numero dei beni Valore stimato		1 440.000.000	1 440.000.000
	LT	Numero dei beni Valore stimato	1 310.000.000	1 280.000.000	2 590.000.000
	ME	Numero dei beni Valore stimato	1 200.000.000		1 200.000.000
	PA	Numero dei beni Valore stimato	6 1.100.000.000	20 9.150.000.000	26 10.250.000.000
	PZ	Numero dei beni Valore stimato		1 350.000.000	1 350.000.000
	RC	Numero dei beni Valore stimato	3 3.557.000.000	3 1.156.000.000	6 4.713.000.000
	RG	Numero dei beni Valore stimato		1 101.500.000	1 101.500.000
	SA	Numero dei beni Valore stimato	1 10.800.000.000	1 1.350.000.000	2 12.150.000.000
	SR	Numero dei beni Valore stimato		1 15.300.000	1 15.300.000
	TP	Numero dei beni Valore stimato	4 790.000.000		4 790.000.000
	VR	Numero dei beni Valore stimato		5 3.100.000.000	5 3.100.000.000
Numero dei beni 1997			23	52	75
Valore stimato 1997			19.992.300.000	19.434.700.000	39.427.000.000
1998	AG	Numero dei beni Valore stimato		1 240.000.000	1 240.000.000
	BA	Numero dei beni Valore stimato		4 1.070.500.000	4 1.070.500.000
	BR	Numero dei beni Valore stimato		2 601.000.000	2 601.000.000
	CA	Numero dei beni Valore stimato		1 780.000	1 780.000
	CE	Numero dei beni Valore stimato	2 610.000.000	14 7.845.000.000	16 8.455.000.000
	CO	Numero dei beni Valore stimato	2 1.320.000.000	1 555.000.000	3 1.875.000.000
	CS	Numero dei beni Valore stimato	1 1.810.000.000	2 3.915.000.000	3 5.725.000.000
	CT	Numero dei beni Valore stimato		2 650.000.000	2 650.000.000
	CZ	Numero dei beni Valore stimato		2 240.000.000	2 240.000.000
	FE	Numero dei beni Valore stimato	3 934.000.000		3 934.000.000
	LC	Numero dei beni Valore stimato	2 254.000.000		2 254.000.000
	LE	Numero dei beni Valore stimato		1 346.000.000	1 346.000.000
	LU	Numero dei beni Valore stimato		1 660.000.000	1 660.000.000
	ME	Numero dei beni Valore stimato	7 446.200.000		7 446.200.000

XIII LEGISLATURA - DISEGNI DI LEGGE E RELAZIONI - DOCUMENTI

Anno Prov. Dip. Terr.	U.T.E.	Dati	Stato	Comune	Totale complessivo
	MI	Numero dei beni Valore stimato	1 240.000.000	5 2.291.000.000	6 2.531.000.000
	NA	Numero dei beni Valore stimato	1	1 220.000.000	1 220.000.000
	PA	Numero dei beni Valore stimato	6 1.705.000.000	29 4.587.000.000	35 6.292.000.000
	PZ	Numero dei beni Valore stimato	2	2 1.004.900.000	2 1.004.900.000
	RC	Numero dei beni Valore stimato	22 4.192.900.000	8 2.375.000.000	30 6.567.900.000
	SA	Numero dei beni Valore stimato	1 206.000.000	13 1.551.000.000	14 1.757.000.000
	TO	Numero dei beni Valore stimato	2	2 770.000.000	2 770.000.000
	TP	Numero dei beni Valore stimato	1	1 850.000.000	1 850.000.000
	VR	Numero dei beni Valore stimato	3	3 1.040.000.000	3 1.040.000.000
	Numero dei beni 1998			47	95
Valore stimato 1998			11.718.100.000	30.812.180.000	42.530.280.000
1999	AQ	Numero dei beni Valore stimato	1 72.500.000		1 72.500.000
	AV	Numero dei beni Valore stimato	3	3 247.000.000	3 247.000.000
	BA	Numero dei beni Valore stimato	7	7 1.947.000.000	7 1.947.000.000
	BR	Numero dei beni Valore stimato	1	1 1.730.000.000	1 1.730.000.000
	CA	Numero dei beni Valore stimato	17	17 805.440.000	17 805.440.000
	CE	Numero dei beni Valore stimato	1 1.000.000.000	19 7.322.919.000	20 8.322.919.000
	CS	Numero dei beni Valore stimato	4 1.162.000.000	6 958.832.000	10 2.120.832.000
	CT	Numero dei beni Valore stimato	1 204.000.000	26 3.367.750.000	27 3.571.750.000
	FG	Numero dei beni Valore stimato	2 98.000.000	2 63.400.000	4 161.400.000
	KR	Numero dei beni Valore stimato	1	1 429.000.000	1 429.000.000
	MI	Numero dei beni Valore stimato	1 560.000.000		1 560.000.000
	NA	Numero dei beni Valore stimato		12 4.713.000.000	12 4.713.000.000
	PA	Numero dei beni Valore stimato	28 7.524.000.000	22 6.749.500.000	50 14.273.500.000
	RC	Numero dei beni Valore stimato	1 857.000.000	37 13.185.000.000	38 14.042.000.000
	SA	Numero dei beni Valore stimato		5 19.262.000.000	5 19.262.000.000
	TA	Numero dei beni Valore stimato		15 1.306.009.230	15 1.306.009.230
	TO	Numero dei beni Valore stimato	1	1 16.600.000	1 16.600.000
	TP	Numero dei beni Valore stimato	1 187.000.000	2 1.570.000.000	3 1.757.000.000
	VE	Numero dei beni Valore stimato	1 280.000.000	18 2.692.600.000	19 2.972.600.000
	Numero dei beni 1999			41	194
Valore stimato 1999			11.944.500.000	66.366.050.230	78.310.550.230
2000	AG	Numero dei beni Valore stimato		7 2.656.000.000	7 2.656.000.000
	AV	Numero dei beni Valore stimato		2 381.343.500	2 381.343.500
	SA	Numero dei beni Valore stimato	8 5.066.900.000	1 170.000.000	9 5.236.900.000

XIII LEGISLATURA - DISEGNI DI LEGGE E RELAZIONI - DOCUMENTI

Anno Prov. Dip. Terr.	U.T.E.	Dati	Stato	Comune	Totale complessivo
	CE	Numero dei beni Valore stimato	1 199.000.000	10 2.759.648.840	11 2.958.648.840
	CS	Numero dei beni Valore stimato	1 253.400.000	1 75.000.000	2 328.400.000
	CT	Numero dei beni Valore stimato		16 6.269.800.000	16 6.269.800.000
	CZ	Numero dei beni Valore stimato	5 6.516.594.680	6 2.520.450.000	11 9.037.044.680
	ME	Numero dei beni Valore stimato	2 130.000.000	3 2.746.000.000	5 2.876.000.000
	NA	Numero dei beni Valore stimato	3 1.938.000.000	3 1.113.900.000	6 3.051.900.000
	PA	Numero dei beni Valore stimato	8 2.705.000.000	15 5.878.000.000	23 8.583.000.000
	RC	Numero dei beni Valore stimato	1 120.000.000	4 756.700.000	5 876.700.000
	SA	Numero dei beni Valore stimato	1 730.000.000	6 706.500.000	7 1.436.500.000
	VR	Numero dei beni Valore stimato		1 745.000.000	1 745.000.000
	RM	Numero dei beni Valore stimato	1 420.000.000	8 4.685.720.000	9 5.105.720.000
	PE	Numero dei beni Valore stimato	1 175.000.000	1 290.000.000	2 465.000.000
Numero dei beni 2000			32	84	116
Valore stimato 2000			18.253.894.680	31.754.062.340	50.007.957.020
Numero dei beni totale			171	454	625
Valore stimato totale			70.703.994.680	164.416.759.236	235.120.753.916

XIII LEGISLATURA - DISEGNI DI LEGGE E RELAZIONI - DOCUMENTI

MINISTERO DELLA GIUSTIZIA
Direzione Generale degli Affari Penali
Ufficio V - Ricerche, Documentazione e Monitoraggio

Beni confiscati con provvedimento di destinazione allo Stato (art. 2 undecies, comma 2) al 14/08/2000

Tabella n. 23

Sez.: I - L1

Anno Prov. Dip. Terr.	U.T.E.	Dati	Affitto	Affitto gratuito	Liquidazione	Vendita	Protezione civile	Giustizia	Orgine Pubblico	Totale complessivo
1992	ME	numero dei beni valore stimato							1 165.000.000	1 165.000.000
	PA	numero dei beni valore stimato							8 2.420.000.000	8 2.420.000.000
		numero dei beni 1992							9	9
		valore stimato 1992							2.585.000.000	2.585.000.000
1993	MI	numero dei beni valore stimato							2 716.700.000	2 716.700.000
	PA	numero dei beni valore stimato							1 210.000.000	1 210.000.000
	VA	numero dei beni valore stimato							1 176.000.000	1 176.000.000
		numero dei beni 1993							4	4
		valore stimato 1993							1.102.700.000	1.102.700.000
1994	CT	numero dei beni valore stimato							2 160.500.000	2 160.500.000
	PA	numero dei beni valore stimato							2 479.000.000	2 479.000.000
		numero dei beni 1994							4	4
		valore stimato 1994							639.500.000	639.500.000
1995	FE	numero dei beni valore stimato							1 170.000.000	1 170.000.000
	PA	numero dei beni valore stimato							2 2.610.000.000	2 2.610.000.000
		numero dei beni 1995							3	3
		valore stimato 1995							2.780.000.000	2.780.000.000
1996	BA	numero dei beni valore stimato							1 150.000.000	1 150.000.000
	PA	numero dei beni valore stimato							1 370.000.000	1 370.000.000
	PV	numero dei beni valore stimato						1	4 974.000.000	5 1.156.000.000
	RC	numero dei beni valore stimato			1 12.000.000					1 12.000.000
		numero dei beni 1996			1			1	6	8
		valore stimato 1996			12.000.000			182.000.000	1.494.000.000	1.688.000.000
1997		numero dei beni valore stimato				3 126.000.000			20 19.866.300.000	23 19.992.300.000
1998		numero dei beni valore stimato		1 123.300.000			1 240.000.000		45 11.354.800.000	47 11.718.100.000
1999	AQ	numero dei beni valore stimato							1 72.500.000	1 72.500.000
	CE	numero dei beni valore stimato							1 1.000.000.000	1 1.000.000.000
	CS	numero dei beni valore stimato					3 727.000.000		1 435.000.000	4 1.162.000.000
	CT	numero dei beni valore stimato							1 204.000.000	1 204.000.000
	FG	numero dei beni valore stimato							2 98.000.000	2 98.000.000

XIII LEGISLATURA - DISEGNI DI LEGGE E RELAZIONI - DOCUMENTI

Anno provv. Dip. Terr.	U.T.E.	Dati	Affitto	Affitto gratuito	Liquidazione	Vendita	Protezione civile	Giustizia	Orgine Pubblico	Totale complessivo
	MI	numero dei beni valore stimato							1 560.000.000	1 560.000.000
	PA	numero dei beni valore stimato							28 7.524.000.000	28 7.524.000.000
	RC	numero dei beni valore stimato							1 857.000.000	1 857.000.000
	TP	numero dei beni valore stimato							1 187.000.000	1 187.000.000
	VE	numero dei beni valore stimato							1 280.000.000	1 280.000.000
numero dei beni 1999							3		38	41
valore stimato 1999							727.000.000		11.217.500.000	11.944.500.000
2000	BA	numero dei beni valore stimato							8 5.066.900.000	8 5.066.900.000
	CE	numero dei beni valore stimato				1 199.000.000				1 199.000.000
	CS	numero dei beni valore stimato					1 253.400.000			1 253.400.000
	ME	numero dei beni valore stimato				1 30.000.000			1 100.000.000	2 130.000.000
	PA	numero dei beni valore stimato	1 455.000.000						7 2.250.000.000	8 2.705.000.000
	RC	numero dei beni valore stimato					1 120.000.000			1 120.000.000
	SA	numero dei beni valore stimato							1 730.000.000	1 730.000.000
	PE	numero dei beni valore stimato							1 175.000.000	1 175.000.000
	NA	numero dei beni valore stimato							4 2.891.900.000	4 2.891.900.000
	CZ	numero dei beni valore stimato							5 6.516.594.680	5 6.516.594.680
	RM	numero dei beni valore stimato							1 420.000.000	1 420.000.000
	numero dei beni 2000			1			2	2		28
valore stimato 2000			455.000.000			229.000.000	373.400.000		18.150.394.680	19.207.794.680
numero dei beni totale			1	1	1	5	6	1	157	172
valore stimato totale			455.000.000	123.300.000	12.000.000	355.000.000	1.340.400.000	182.000.000	69.190.194.680	71.657.894.680

XIII LEGISLATURA - DISEGNI DI LEGGE E RELAZIONI - DOCUMENTI

MINISTERO DELLA GIUSTIZIA
 Direzione Generale degli Affari Penali
 Ufficio V - Ricerche, Documentazione e Monitoraggio

Beni confiscati con provvedimento di destinazione al Comune (art. 2 undecies, comma 2) al 14/08/2000

Tabella n. 24/1

Sez.: I - L1

Anno provv. Dip. Terr.	U.T.E.	Dati	Finalità istituzionali							Totale complessivo
			altro	canili	depositi	scuole	sede vigili urbani	uffici comunali	uffici giudiziari	
1995	PA	numero dei beni			1					1
		valore stimato			680.000.000					680.000.000
	TO	numero dei beni	1							1
		valore stimato	355.000.000							355.000.000
numero dei beni 1995			1		1					2
valore stimato 1995			355.000.000		680.000.000					1.035.000.000
1996	AG	numero dei beni				1	1	1		3
		valore stimato				1.250.000.000	140.000.000	1.200.000.000		2.590.000.000
	CE	numero dei beni		1						1
		valore stimato		420.000.000						420.000.000
	PA	numero dei beni	1		1	1				3
		valore stimato	240.000.000		10.000.000	345.000.000				595.000.000
numero dei beni 1996			1	1	1	2	1	1		7
valore stimato 1996			240.000.000	420.000.000	10.000.000	1.595.000.000	140.000.000	1.200.000.000		3.605.000.000
1997	BR	numero dei beni					1			1
		valore stimato					85.000.000			85.000.000
	CE	numero dei beni						1		1
		valore stimato						350.000.000		350.000.000
	CO	numero dei beni			1					1
		valore stimato			16.000.000					16.000.000
	PA	numero dei beni		1						1
	valore stimato		180.000.000						180.000.000	
PZ	numero dei beni		1						1	
	valore stimato		350.000.000						350.000.000	
	RC	numero dei beni				1		1		2
		valore stimato				430.000.000		550.000.000		980.000.000
numero dei beni 1997				2	1	1	1	2		7
valore stimato 1997				530.000.000	16.000.000	430.000.000	85.000.000	900.000.000		1.961.000.000
1998	CE	numero dei beni				1	1			2
		valore stimato				324.000.000	550.000.000			874.000.000
	CT	numero dei beni				1				1
		valore stimato				500.000.000				500.000.000
	LE	numero dei beni			1					1
		valore stimato			346.000.000					346.000.000
	MI	numero dei beni	1							1
		valore stimato	266.000.000							266.000.000
	PA	numero dei beni						10		10
	valore stimato						1.707.000.000		1.707.000.000	
RC	numero dei beni				1				1	
	valore stimato				1.080.000.000				1.080.000.000	
SA	numero dei beni		1				1		2	
	valore stimato		65.000.000				153.000.000		218.000.000	
TO	numero dei beni			1			1		2	
	valore stimato			190.000.000			580.000.000		770.000.000	
VR	numero dei beni						1		1	
	valore stimato						40.000.000		40.000.000	
numero dei beni 1998			1	1	2	3	1	13		21
valore stimato 1998			266.000.000	65.000.000	536.000.000	1.904.000.000	550.000.000	2.480.000.000		5.801.000.000

XIII LEGISLATURA - DISEGNI DI LEGGE E RELAZIONI - DOCUMENTI

Annò provv. Dip. Terr.	U.T.E.	Dati	Finalità istituzionali							Totale complessivo
			altro	canili	depositi	scuole	sede vigili urbani	uffici comunali	uffici giudiziari	
999	AV	numero dei beni			3					3
		valore stimato			247.000.000					247.000.000
	BA	numero dei beni		1			1	1		3
		valore stimato		516.000.000			250.000.000	30.000.000		796.000.000
	CA	numero dei beni						2		2
		valore stimato						155.000.000		155.000.000
	CE	numero dei beni	1			1			2	4
		valore stimato	150.000.000			324.000.000			268.000.000	742.000.000
	CS	numero dei beni							4	4
		valore stimato							744.746.000	744.746.000
	CT	numero dei beni	10			1				11
		valore stimato	719.250.000			390.000.000				1.109.250.000
	KR	numero dei beni							1	1
		valore stimato							429.000.000	429.000.000
NA	numero dei beni						1		1	
	valore stimato						715.000.000		715.000.000	
PA	numero dei beni	2						2	4	
	valore stimato	362.500.000						300.000.000	662.500.000	
RC	numero dei beni				1			2	3	
	valore stimato				995.000.000			3.000.000.000	3.995.000.000	
TP	numero dei beni								1	
	valore stimato							270.000.000	270.000.000	
VE	numero dei beni	9							9	
	valore stimato	530.600.000							530.600.000	
numero dei beni 1999			22	1	3	3	2	14	1	46
valore stimato 1999			1.762.350.000	516.000.000	247.000.000	1.709.000.000	965.000.000	4.926.746.000	270.000.000	10.396.096.000
2000	AG	numero dei beni	1		1			1		3
		valore stimato	867.000.000		440.000.000			440.000.000		1.747.000.000
	BA	numero dei beni		1						1
		valore stimato		170.000.000						170.000.000
	CE	numero dei beni	4			1				5
		valore stimato	968.000.000			815.000.000				1.783.000.000
	CT	numero dei beni	2		1	1		4		8
		valore stimato	573.000.000		12.800.000	2.500.000.000		738.000.000		3.823.800.000
	CZ	numero dei beni			1					1
		valore stimato			251.000.000					251.000.000
ME	numero dei beni						3		3	
	valore stimato						2.746.000.000		2.746.000.000	
NA	numero dei beni				1			1	2	
	valore stimato				60.000.000			953.900.000	1.013.900.000	
PA	numero dei beni	1		2					3	
	valore stimato	1.270.000.000		255.000.000					1.525.000.000	
RM	numero dei beni	2			1			2	5	
	valore stimato	525.000.000			289.000.000			1.451.000.000	2.265.000.000	
SA	numero dei beni							1	1	
	valore stimato							27.500.000	27.500.000	
numero dei beni 2000			10	1	5	4	3	9		32
valore stimato 2000			4.203.000.000	170.000.000	958.800.000	3.664.000.000	2.746.000.000	3.610.400.000		15.352.200.000
numero dei beni totale			35	6	13	13	8	39	1	115
valore stimato totale			6.826.350.000	1.701.000.000	2.447.800.000	9.302.000.000	4.486.000.000	13.117.146.000	270.000.000	38.150.296.000

XIII LEGISLATURA - DISEGNI DI LEGGE E RELAZIONI - DOCUMENTI

Finalità sociali													
Anno provv. Dip. Terr.	U.T.E.	Dati	altro centri	anziani	attività sportive	extra comunitari	famiglia	handicappati	minori	sede associazioni	tempo libero	tossicodipendenti	Totale complessivo
	PV	numero dei beni valore stimato		1 961.000.000						1 472.000.000	1 102.000.000		3 1.535.000.000
	RG	numero dei beni valore stimato										1 455.000.000	1 455.000.000
		numero dei beni 1996 valore stimato 1996	2 1.806.000.000	1 961.000.000		1 187.000.000			1 1.330.000.000	1 472.000.000	1 102.000.000	3 1.124.500.000	10 5.982.500.000
1997	AG	numero dei beni valore stimato	2 340.000.000										2 340.000.000
	BR	numero dei beni valore stimato	7 944.900.000									1 544.000.000	8 1.488.900.000
	CE	numero dei beni valore stimato				2 1.030.000.000							2 1.030.000.000
	FI	numero dei beni valore stimato								1 440.000.000			1 440.000.000
	LT	numero dei beni valore stimato						1 280.000.000					1 280.000.000
	PA	numero dei beni valore stimato		2 340.000.000	1 1.200.000.000				4 3.500.000.000	1 700.000.000	1 900.000.000	1 725.000.000	10 7.365.000.000
	RC	numero dei beni valore stimato									1 176.000.000		1 176.000.000
	RG	numero dei beni valore stimato									1 101.500.000		1 101.500.000
	SA	numero dei beni valore stimato	1 1.350.000.000										1 1.350.000.000
	SR	numero dei beni valore stimato							1 15.300.000				1 15.300.000
	VR	numero dei beni valore stimato					1 1.240.000.000	2 1.042.000.000	1 800.000.000	1 18.000.000			5 3.100.000.000
		numero dei beni 1997 valore stimato 1997	10 2.634.900.000	2 340.000.000	1 1.200.000.000	2 1.030.000.000	1 1.240.000.000	3 1.322.000.000	6 4.315.300.000	3 1.158.000.000	3 1.177.500.000	2 1.269.000.000	33 15.686.700.000
1998	AG	numero dei beni valore stimato								1 240.000.000			1 240.000.000
	BA	numero dei beni valore stimato								4 1.070.500.000			4 1.070.500.000
	BR	numero dei beni valore stimato	1 226.000.000						1 375.000.000				2 601.000.000

XIII LEGISLATURA - DISEGNI DI LEGGE E RELAZIONI - DOCUMENTI

Anno provv. Dip. Terr.	U.T.E.	Dati	Finalità sociali											Totale complessivo	
			altro centri	anziani	attività sportive	extra comunitari	famiglia	handicappati	minorati	sede associazioni	tempo libero	tossicodipendenti			
	CE	numero dei beni valore stimato	10 2.647.600.000							1 185.000.000	2 1.397.000.000	1 2.120.769.000			14 6.350.369.000
	CS	numero dei beni valore stimato	1 140.910.000									1 73.176.000			2 214.086.000
	CT	numero dei beni valore stimato		3 746.000.000					1 230.000.000	1 45.000.000	8 1.087.500.000				13 2.108.500.000
	FG	numero dei beni valore stimato											2 63.400.000		2 63.400.000
	NA	numero dei beni valore stimato	1 325.000.000					2 704.000.000			7 2.969.000.000				10 3.998.000.000
	PA	numero dei beni valore stimato	3 580.000.000						2 2.550.000.000			9 2.475.000.000			14 5.605.000.000
	RC	numero dei beni valore stimato	6 441.500.000	1 1.240.000.000				6 1.031.000.000				3 828.500.000	1 2.000.000.000		17 5.541.000.000
	SA	numero dei beni valore stimato										5 19.262.000.000			5 19.262.000.000
	TA	numero dei beni valore stimato						15 1.306.009.230							15 1.306.009.230
	VE	numero dei beni valore stimato	3 730.000.000	1 260.000.000								1 512.000.000			5 1.502.000.000
		numero dei beni valore stimato 1999	25 4.865.010.000	5 2.246.000.000	1 559.000.000			24 3.231.009.230	4 2.965.000.000	11 6.141.000.000	35 26.695.785.000	3 2.092.000.000	3 563.400.000	3 49.348.204.230	
2000	AG	numero dei beni valore stimato	1 740.000.000										2 160.000.000		3 900.000.000
	AV	numero dei beni valore stimato						1 300.000.000							1 300.000.000
	CE	numero dei beni valore stimato										1 134.000.000		2 812.464.440	3 946.464.440
	CS	numero dei beni valore stimato								1 75.000.000					1 75.000.000
	CT	numero dei beni valore stimato	2 525.000.000	3 1.200.000.000						3 721.000.000					8 2.446.000.000
	CZ	numero dei beni valore stimato	3 1.699.200.000								1 428.250.000				4 2.127.450.000
	NA	numero dei beni valore stimato								1 100.000.000					1 100.000.000

XIII LEGISLATURA - DISEGNI DI LEGGE E RELAZIONI - DOCUMENTI

Finalità sociali													Totale complessivo
Anno provv. Dip. Terr.	U.T.E.	Dati	altro centri	anziani	attività sportive	extra comunitari	famiglia	handicappati	minori	sede associazioni	tempo libero	tossicodipendenti	
	PA	numero dei beni valore stimato	2 401.000.000		3 425.000.000				1 1.200.000.000	1 500.000.000	1 1.600.000.000	1 35.000.000	9 4.161.000.000
	PE	numero dei beni valore stimato		1 290.000.000									1 290.000.000
	RC	numero dei beni valore stimato	1 150.000.000	1 580.000.000						2 26.700.000			4 756.700.000
	RM	numero dei beni valore stimato				1 180.000.000			2 2.240.720.000				3 2.420.720.000
	SA	numero dei beni valore stimato		1 130.000.000				1 108.000.000	1 116.000.000	1 230.000.000			4 584.000.000
	VR	numero dei beni valore stimato						1 745.000.000					1 745.000.000
		numero dei beni 2000	9	6	3	1	1	2	9	6	1	5	43
		valore stimato 2000	3.515.200.000	2.200.000.000	425.000.000	180.000.000	300.000.000	853.000.000	4.452.720.000	1.318.950.000	1.600.000.000	1.007.464.440	15.852.334.440
		numero dei beni totale	66	16	7	5	26	13	31	63	12	19	258
		valore stimato totale	22.415.510.000	6.422.000.000	3.109.000.000	1.637.000.000	4.771.009.230	5.675.000.000	17.253.020.000	39.281.015.000	6.060.000.000	8.149.364.440	114.772.918.670

XIII LEGISLATURA - DISEGNI DI LEGGE E RELAZIONI - DOCUMENTI

MINISTERO DELLA GIUSTIZIA
Direzione Generale degli Affari Penali
Ufficio V - Ricerche, Documentazione e Monitoraggio

Beni confiscati con provvedimento di destinazione al Comune (art. 2 undecies, comma 2) al 14/08/2000

Tabella n. 24/3

Sez.: I - L1

Anno provv. Dip. Terr.	U.T.E.	Dati	Aree destinate a fini sociali							Totale complessivo
			altro aree	parco giochi	scuole	sede associazioni	sport	utilità sociali	verde	
1993	PA	numero dei beni valore stimato							1 100.000.000	1 100.000.000
numero dei beni 1993									1	1
valore stimato 1993									100.000.000	100.000.000
1995	AG	numero dei beni valore stimato							1 110.000.000	1 110.000.000
numero dei beni 1995									1	1
valore stimato 1995									110.000.000	110.000.000
1996	CE	numero dei beni valore stimato	1 255.000.000							1 255.000.000
	SR	numero dei beni valore stimato		1 4.266.666						1 4.266.666
numero dei beni 1996			1	1						2
valore stimato 1996			255.000.000	4.266.666						259.266.666
1997	AG	numero dei beni valore stimato							1 33.000.000	1 33.000.000
	CE	numero dei beni valore stimato					1 114.000.000		1 35.000.000	2 149.000.000
	PA	numero dei beni valore stimato	7 635.000.000					1 170.000.000	1 800.000.000	9 1.605.000.000
numero dei beni 1997			7				1	1	3	12
valore stimato 1997			635.000.000				114.000.000	170.000.000	868.000.000	1.787.000.000
1998	CE	numero dei beni valore stimato						1 616.000.000		1 616.000.000
	CT	numero dei beni valore stimato							1 150.000.000	1 150.000.000
	PA	numero dei beni valore stimato	3 314.000.000					3 350.000.000	3 204.000.000	9 868.000.000
	RC	numero dei beni valore stimato						4 325.000.000		4 325.000.000
	SA	numero dei beni valore stimato							4 107.000.000	4 107.000.000
numero dei beni 1998			3					8	8	19
valore stimato 1998			314.000.000					1.291.000.000	461.000.000	2.066.000.000
1999	CA	numero dei beni valore stimato	4 120.000.000			1 13.600.000		1 0		6 133.600.000
	CE	numero dei beni valore stimato	1 230.550.000							1 230.550.000
	CT	numero dei beni valore stimato	2 150.000.000							2 150.000.000
	NA	numero dei beni valore stimato							1 0	1 0
	PA	numero dei beni valore stimato	1 50.000.000					2 407.000.000	1 25.000.000	4 482.000.000
	RC	numero dei beni valore stimato	1 109.000.000					12 2.576.000.000	4 964.000.000	17 3.649.000.000
	TO	numero dei beni valore stimato	1 16.600.000							1 16.600.000
	TP	numero dei beni valore stimato	1 1.300.000.000							1 1.300.000.000
numero dei beni 1999			11			1		15	6	33
valore stimato 1999			1.976.150.000			13.600.000		2.983.000.000	989.000.000	5.961.750.000
2000	AG	numero dei beni valore stimato							1 9.000.000	1 9.000.000
	AV	numero dei beni valore stimato						1 1.343.500		1 81.343.500

XIII LEGISLATURA - DISEGNI DI LEGGE E RELAZIONI - DOCUMENTI

Anno provv. Dip. Terr.	U.T.E.	Dati	Aree destinate a fini sociali							Totale complessivo	
			altro aree	parco giochi	scuole	sede associazioni	sport	utilità sociali	verde		
	CE	numero dei beni							1	1	2
		valore stimato							5.184.400	25.000.000	30.184.400
	CZ	numero dei beni			1						1
		valore stimato			142.000.000						142.000.000
	PA	numero dei beni						1		2	3
		valore stimato					43.000.000			149.000.000	192.000.000
	SA	numero dei beni								1	1
		valore stimato								95.000.000	95.000.000
numero dei beni 2000					1			1	2	5	9
valore stimato 2000					142.000.000		43.000.000	86.527.900	278.000.000	549.527.900	
numero dei beni totale			22	1	1	1	2	27	23	77	
valore stimato totale			3.180.150.000	4.266.666	142.000.000	13.600.000	157.000.000	4.630.527.900	2.706.000.000	10.833.544.566	

PAGINA BIANCA

Allegato

alla relazione sui

Beni sequestrati e confiscati

PAGINA BIANCA

INDAGINE MONOTEMATICA
MISURE DI PREVENZIONE PERSONALE E
PATRIMONIALE EMESSE AI SENSI DELLA LEGGE
N. 646 DEL 1982

PAGINA BIANCA

MISURE DI PREVENZIONE PERSONALE E PATRIMONIALE EMESSE AI SENSI DELLA LEGGE N. 646 DEL 1982

1. Premessa : le misure di prevenzione personale e patrimoniale emesse ai sensi della legge n. 646 del 1982

Oggetto dell'indagine monotematica è il funzionamento di uno dei tanti strumenti di intervento a disposizione dei poteri dello Stato nella "lotta" contro la criminalità organizzata.

La rilevazione prende avvio nel 1983 successivamente all'emanazione della L. 13 settembre 1982, n. 646 (cd. legge Rognoni-La Torre) che rilevanti innovazioni ha apportato al sistema delle misure di prevenzione, facendo assumere a queste un contenuto patrimoniale particolarmente incisivo.

Frastagliato è il panorama normativo che si presenta all'interprete in tema di misure di prevenzione. Pur non essendo questa la sede per ricostruire l'intera vicenda che le misure *ante delictum* hanno vissuto dal 1956 (data della prima legge emanata in epoca repubblicana: L. 27 dicembre 1956, n. 143) ad oggi, va segnalata per quello che qui interessa, la L. 31 maggio 1965, n. 575 che estende l'applicabilità delle misure di prevenzione personale della sorveglianza speciale e del divieto o obbligo di soggiorno agli "indiziati di appartenere ad associazioni mafiose". Al fine di adattare "la strategia preventiva alle specifiche caratteristiche della mafia" la suddetta legge apporta alcune modifiche alla disciplina del procedimento di prevenzione, fra le quali, l'attribuzione del potere di proporre le misure *ante delictum* anche ai procuratori della Repubblica. Ma è soprattutto la legge n. 646 del 1982 che segna un sensibile progresso nella lotta alla mafia (così G. FIANDACA, v. "Misure di prevenzione (profili sostanziali)", in Digesto delle discipline penali, VIII, Torino 1994, 121); oltre ad estendere il sistema di prevenzione speciale già delineato dalla legge n. 575 del 1965 agli indiziati di appartenenza ad associazioni di tipo mafioso comunque localmente denominate (e a fornire una definizione normativa dell'associazione di tipo mafioso, introducendo nel codice penale la fattispecie

associativa di cui all'art. 416-*bis*), il legislatore del 1982 ha arricchito la gamma dei provvedimenti adottabili nei confronti dei suddetti soggetti, introducendo le "nuove" misure del sequestro e della confisca dei beni di sospetta provenienza.

La normativa è stata in seguito integrata da numerosi interventi legislativi che hanno, tra l'altro, ampliato il numero dei soggetti legittimati a sollecitare il procedimento di prevenzione e attribuito ai magistrati inquirenti più penetranti poteri investigativi funzionali all'applicazione di quelle misure che vanno ad incidere sul patrimonio del "prevenuto".

Competente all'applicazione delle misure di prevenzione è il Tribunale avente sede nel capoluogo di provincia in cui la persona interessata dimora (art. 4 comma 2 legge n. 1423 del 1956). Soggetti legittimati a proporre una delle misure di prevenzione personale previste dall'art. 3 legge n. 1423 del 1956 (sorveglianza speciale della pubblica sicurezza e obbligo di soggiorno nel comune di residenza o di dimora abituale), pur in assenza dell'avviso orale, sono il Procuratore nazionale antimafia, il Procuratore della Repubblica presso il tribunale nel cui circondario dimora l'interessato o il questore nella cui provincia il soggetto dimora.

Contro le decisioni del tribunale in materia di misure di prevenzione è consentito il "ricorso alla Corte di Appello, anche nel merito", mentre avverso il provvedimento della Corte di Appello è proponibile il ricorso in Cassazione "per violazione di legge" (art. 4 comma 8 legge n. 1423 del 1956). Legittimati a proporre il ricorso alla Corte di Appello sono il Procuratore della Repubblica, il Procuratore generale e l'interessato; mentre la titolarità del ricorso per cassazione spetta al pubblico ministero o all'interessato.

L'art. 2-*bis* della legge n. 572 del 1965 attribuisce ai procuratori della Repubblica (o ai questori) il potere di procedere, anche a mezzo della guardia di finanza o della polizia giudiziaria, ad indagini "sul tenore di vita, sulle disponibilità finanziarie e sul patrimonio", nonché sulle attività economiche facenti capo agli "indiziati di mafia", "nei cui confronti possa essere proposta la misura di prevenzione della sorveglianza speciale della pubblica sicurezza con o senza divieto od obbligo di soggiorno". Tali accertamenti, volti a verificare se

tali soggetti siano titolari di licenze, autorizzazioni, concessioni e simili o beneficiari di contributi, finanziamenti ecc., possono essere effettuate anche nei confronti di soggetti diversi dall'indiziato: coniugi, figli, conviventi, persone fisiche o giuridiche, società, consorzi o associazioni, "del cui patrimonio i soggetti medesimi risultano poter disporre in tutto o in parte, direttamente o indirettamente" (art. 2-bis comma 3 legge n. 575 del 1965).

Qualora dalle suddette indagini risulti che il prevenuto può comunque disporre di beni di provenienza illecita - o più precisamente di beni di cui si prevede che debba essere disposta la confisca *ex art 2-ter* comma 3 legge n. 575 del 1965 - e vi è il concreto pericolo che questi vengano "dispersi, sottratti od alienati", il procuratore della Repubblica o il questore, unitamente alla proposta di applicazione della misura di prevenzione personale, possono richiedere al Presidente del Tribunale competente per il procedimento di prevenzione di "disporre anticipatamente il sequestro dei beni prima della fissazione dell'udienza". Il Presidente provvede entro cinque giorni dalla richiesta con decreto motivato. Dotato di efficacia non più che interinale il sequestro perde efficacia se non convalidato dal tribunale entro trenta giorni dalla proposta (art. 2-bis legge n. 575 del 1965).

Altro tipo di sequestro è quello disciplinato dall'art. 2-ter comma 2 legge n. 575 del 1965. Il tribunale, anche d'ufficio, può, con decreto motivato, ordinare il sequestro "dei beni dei quali la persona nei confronti della quale è stato iniziato il procedimento di prevenzione risulta poter disporre, direttamente o indirettamente, quando il loro valore risulta sproporzionato al reddito dichiarato o all'attività economica svolta ovvero, quando sulla base di sufficienti indizi si ha motivo di ritenere che gli stessi siano il frutto di attività illecite o ne costituiscano il reimpiego". Nei casi di particolare urgenza il sequestro - su richiesta del procuratore della Repubblica, del questore o degli organi incaricati di svolgere ulteriori indagini *ex art. 2-ter* comma 1 legge n. 575 del 1965 - può essere disposto con decreto motivato dal Presidente del tribunale nei dieci giorni successivi.

Con l'applicazione della misura di prevenzione personale - o, nel caso di indagine complesse, entro un anno, prorogabile per un altro anno, dalla data del sequestro - e qualora l'interessato non abbia dimostrato la legittima provenienza dei beni oggetto del sequestro, viene disposta la confisca dei suddetti beni (art. 2-ter comma 3 legge n. 575 del 1993). Il sequestro è in ogni caso revocato dal tribunale qualora sia respinta la proposta di applicazione della misura di prevenzione personale, ovvero, nell'ipotesi di accoglimento, quando l'interessato dimostri la legittima provenienza o risulti che dei suddetti beni il soggetto non poteva, direttamente o indirettamente, disporre (art. 2-ter comma 4 legge n. 575 del 1965).

Qualora ne ricorrano le condizioni, il provvedimento di sequestro può essere disposto, sempre su richiesta del procuratore della Repubblica o del questore, anche dopo l'applicazione della misura di prevenzione, ma prima della sua cessazione. Sulla richiesta provvede lo stesso tribunale che ha disposto la misura di prevenzione.

L'ultimo significativo intervento del Legislatore in materia è la legge 7 marzo 1996, n. 109, recante: "Disposizioni in materia di gestione e destinazione di beni sequestrati o confiscati. Modifiche alla legge 31 maggio 1965, n. 575, e all'articolo 3 della legge 23 luglio 1991, n. 223. Abrogazione dell'articolo 4 del decreto-legge 14 giugno 1989, n. 230, convertito, con modificazioni, dalla legge 4 agosto 1989, n. 282".

Tale norma, come precisato nella relazione dei deputati proponenti, tende ad una "più razionale amministrazione dei beni confiscati ai sensi della legge 31 maggio 1965, n. 575, e successive modificazioni, e ad una più puntuale destinazione degli stessi a fini istituzionali e sociali".

2. Le modalità di rilevazione

L'indagine monitoriale, nella sua veste tradizionale, avviata al fine di poter seguire l'*iter* dei procedimenti di prevenzione relativi alle misure, emesse ai sensi della legge n. 646 del 1982 (o più precisamente di quelle emesse ai sensi della legge n. 575 del 1965 così come modificata anche, ma non solamente dalla legge n.646 del 1982) ha frequenza semestrale. I moduli per la rilevazione dei dati inviati attualmente ai Tribunali competenti e alle Corti d'appello sono cambiati a partire dal 1 gennaio 1994, in conseguenza dell'istituzione con D.M. del 28 novembre 1988, al fine di uniformare il metodo di registrazione delle misure di prevenzione sia personali che patrimoniali, di un unico registro di cancelleria.

In particolare, per ciascuna misura di prevenzione disposta, ai tribunali competenti viene chiesto: 1) il numero d'ordine e il numero di registro generale delle misure di prevenzione emesse nel semestre preso in considerazione; 2) la data e il "tenore" della proposta del pubblico ministero o della richiesta del questore (sul punto occorre rilevare che a seguito delle modifiche introdotte dal D.L. 8 giugno 1992, n. 306, convertito, con modificazioni, in L. 7 agosto 1992, n. 356, fra i soggetti legittimati a proporre le misure di prevenzione figura anche il Procuratore nazionale antimafia; 3) le generalità del proposto (cognome, nome, luogo e data di nascita) e dei "terzi interessati nel provvedimento" ; 4) la data e il "tenore del provvedimento adottato; 5) l'ammontare della cauzione imposta; 6) la data dell'eventuale appello e dell'invio degli atti al giudice di secondo grado, nonché eventuali annotazioni.

Vengono inoltre indicate il numero delle "proposte o richieste pendenti alla fine del semestre precedente" a quello al quale si riferisce la rilevazione, il numero delle "proposte o richieste sopravvenute nel semestre", delle "proposte o richieste esaminate alla fine del semestre", nonché il numero delle "proposte o richieste pendenti alla fine del semestre".

Quanto al modulo inviato alle Corti d'appello, in riferimento ai provvedimenti per i quali sia intervenuta impugnazione, viene chiesto: 1) il numero d'ordine e il

numero di registro generale delle misure di prevenzione, sia con riferimento a quello tenuto dal tribunale che quello presso la Corte d'appello; 2) le generalità del sottoposto (cognome, nome, luogo e data di nascita); 3) la data del ricorso e l'indicazione del proponente; 4) la data e il "tenore" del provvedimento impugnato e l'indicazione dell'autorità che lo ha emesso; 5) la data e il "tenore" del provvedimento adottato dalla Corte d'appello; 6) la data dell'eventuale ricorso in Cassazione e la data di invio degli atti alla Suprema Corte; 7) eventuali annotazioni.

Pervengono, inoltre, all'Ufficio V le copie dei provvedimenti di accoglimento, di rigetto o interlocutorie emessi dalle autorità giudiziarie nel corso del procedimento di prevenzione.

Anche nel modulo da compilarli a carico della Corte di Appello vengono inoltre indicate "le misure di prevenzione pendenti alla fine del semestre", "le misure di prevenzione sopravvenute nel semestre", "le misure di prevenzione esaurite alla fine del semestre", nonché "le misure di prevenzione pendenti alla fine del semestre".

Come testimonia la nota del 27 dicembre 1989, inviata dalla Direzione generale degli affari penali a tutti i Presidenti delle Corti d'appello, l'indagine ha incontrato alcune difficoltà dovute all'inserimento nei moduli di rilevazione, da parte degli uffici, dei dati relativi alle misure di prevenzione emesse sulla base di disposizioni normative diverse dalla L. 31 maggio 1965, n. 575. Conseguentemente oltre a rendere difficoltoso il compito degli operatori si rischia di spostare l'obbiettivo della rilevazione: monitorare l'applicazione delle misure di prevenzione personali e patrimoniali disposte "nei confronti degli indiziati di appartenere ad associazioni di stampo mafioso, alla camorra o ad altre associazioni comunque localmente denominate che perseguono finalità o agiscono con metodi corrispondenti a quelli delle associazioni di stampo mafioso" (art. 1 legge n. 575 del 1965, nel testo risultante dalle modifiche apportate dalla legge n. 646 del 1982).

3. I dati

Dall'esame delle tabelle allegate è possibile osservare un aumento progressivo nel tempo dei procedimenti sopravvenuti e definiti, che toccano il loro culmine negli anni 1994 e 1995 per poi assestarsi su valori stabili (grafico 1). Stesso andamento presenta il numero dei soggetti "proposti" (grafico 2). L'impressione è quella di istituti dinamici, che non hanno risentito in maniera negativa del trascorrere del tempo, ma anzi hanno costituito uno strumento vivo e stimolante per le forze dell'ordine e per gli organi giudiziari.

La ripartizione tra misure personali e misure patrimoniali mostra una costante prevalenza delle prime rispetto alle seconde (grafico 3); se si eccettua il dato del 1995 l'andamento delle due categorie presenta una simile tendenza all'aumento. È un dato significativo, specie se lo si mette in raffronto ad aspettative diverse: è noto infatti la sempre maggiore considerazione che rivestono le seconde sia tra gli operatori, sia nell'opinione pubblica, come strumento privilegiato per la sua efficacia nell'azione di contrasto dei rilevanti interessi economici della criminalità organizzata. Evidentemente l'aumento nell'impiego delle une non ha indotto all'abbandono delle altre.

Se ci si addentra nello specifico delle misure personali si può invece leggere con chiarezza il nuovo indirizzo nella materia: le misure di sorveglianza speciale in generale rimangono costanti, vi è poi un rilevante aumento delle misure di sorveglianza con obbligo di soggiorno cui corrisponde un crollo verticale di quelle con divieto di soggiorno (grafico 3 bis). Il fenomeno è dovuto alla innovazione legislativa in materia, ed in particolare alla soppressione dell'istituto del divieto di soggiorno nel comune di residenza o di dimora abituale (art. 2 legge 24 luglio 1993 n. 256). È appena il caso di ricordare che il rimedio dell'allontanamento del criminale dal suo paese d'origine non aveva sortito effetti positivi, anzi spesso era stato letto come una esportazione della criminalità organizzata in contesti prima immuni da tale piaga.

Con riferimento all'intero periodo preso in considerazione (1 gennaio 1990/31 dicembre 1999) è stato inoltre possibile rilevare un maggiore utilizzo delle

misure *ante delictum*, in generale, e della misura di prevenzione della sorveglianza speciale con obbligo di soggiorno, in particolare, da parte degli uffici giudiziari del sud e delle isole .

Per quanto attiene alle misure di prevenzione di carattere patrimoniale, notevole risulta la differenza (specialmente al sud) fra il numero dei provvedimenti di sequestro emessi e il numero delle confische disposte.

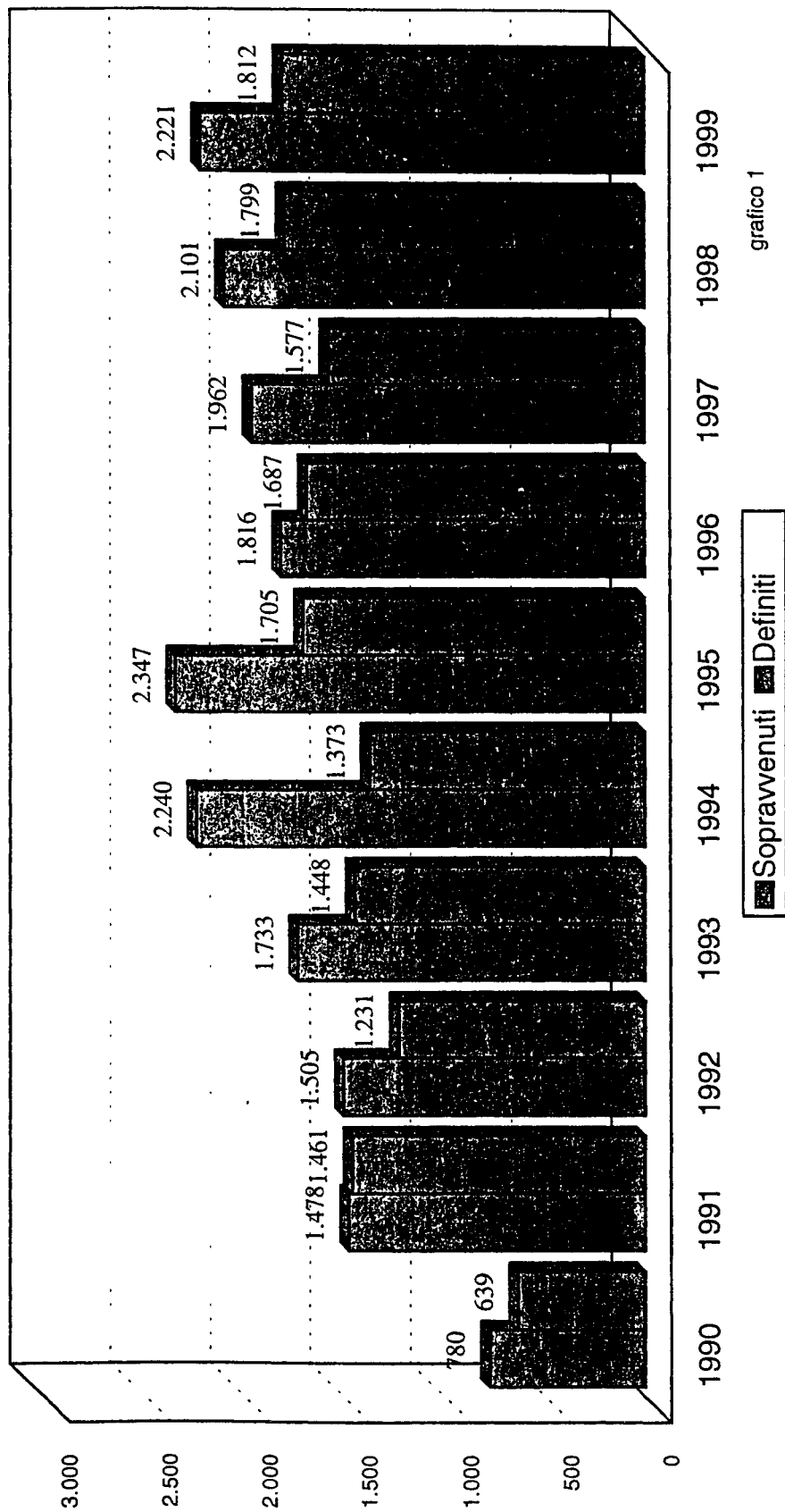
Un'ultima annotazione riguarda l'introduzione nelle tabelle di una nuova voce di rilevamento. Ci si riferisce alla "sospensione temporanea dall'amministrazione dei beni" misura cautelativa prodromica, qualora ne ricorrano le condizioni, della confisca dei beni la cui amministrazione è stata sospesa.

Grafici

Misure personali e patrimoniali

PAGINA BIANCA

Misure di prevenzione personali e patrimoniali ex lege 13/09/82 n. 646
 Procedimenti sopravvenuti e definiti



Misure di prevenzione personali e patrimoniali ex lege 13/09/82 n. 646

Numero di soggetti relativi alle proposte definite

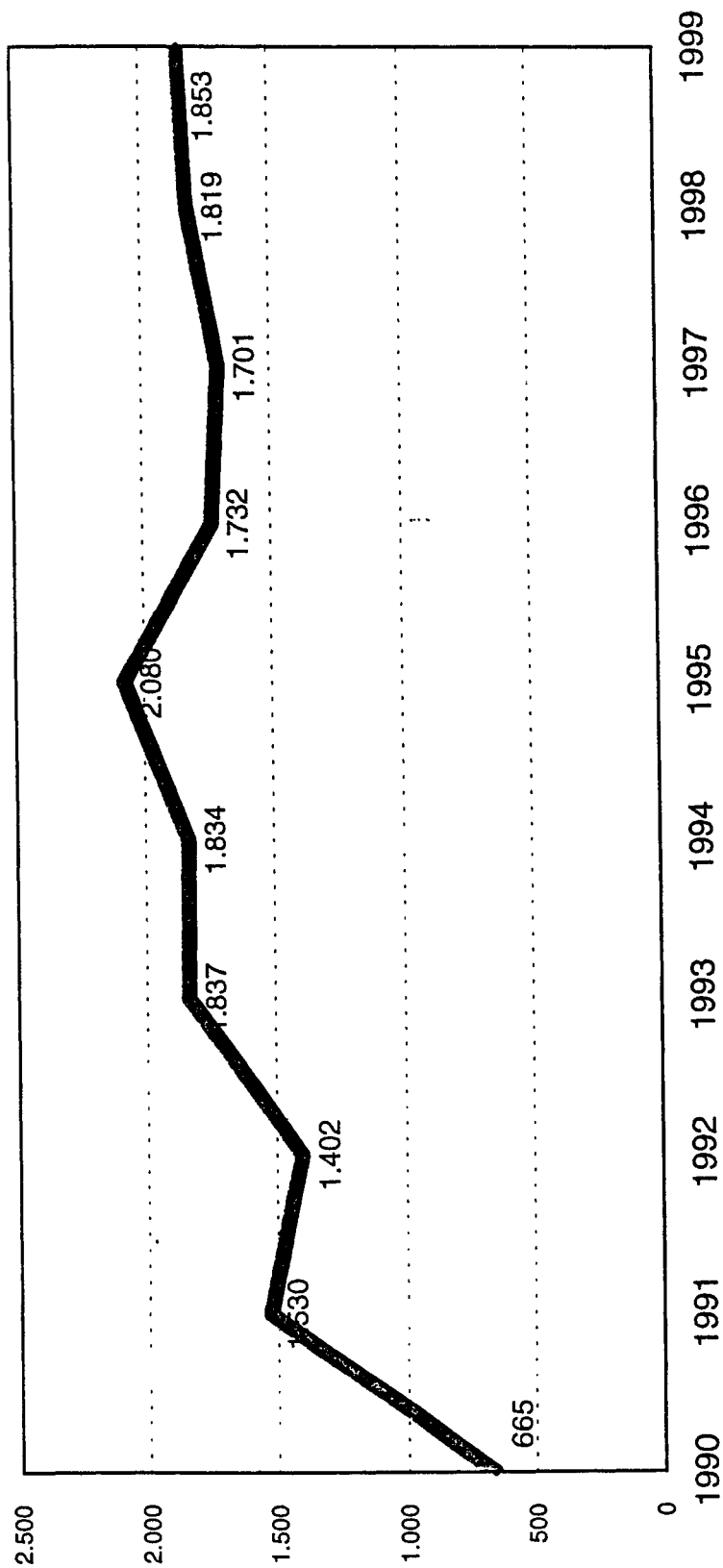


grafico 2

Misure di prevenzione personali e patrimoniali ex lege 13/09/82 n. 646

Misure personali e patrimoniali ripartite nel tempo




grafico 3

Misure di prevenzione personali e patrimoniali ex lege 13/09/82 n. 646

Misure personali ripartite nel tempo

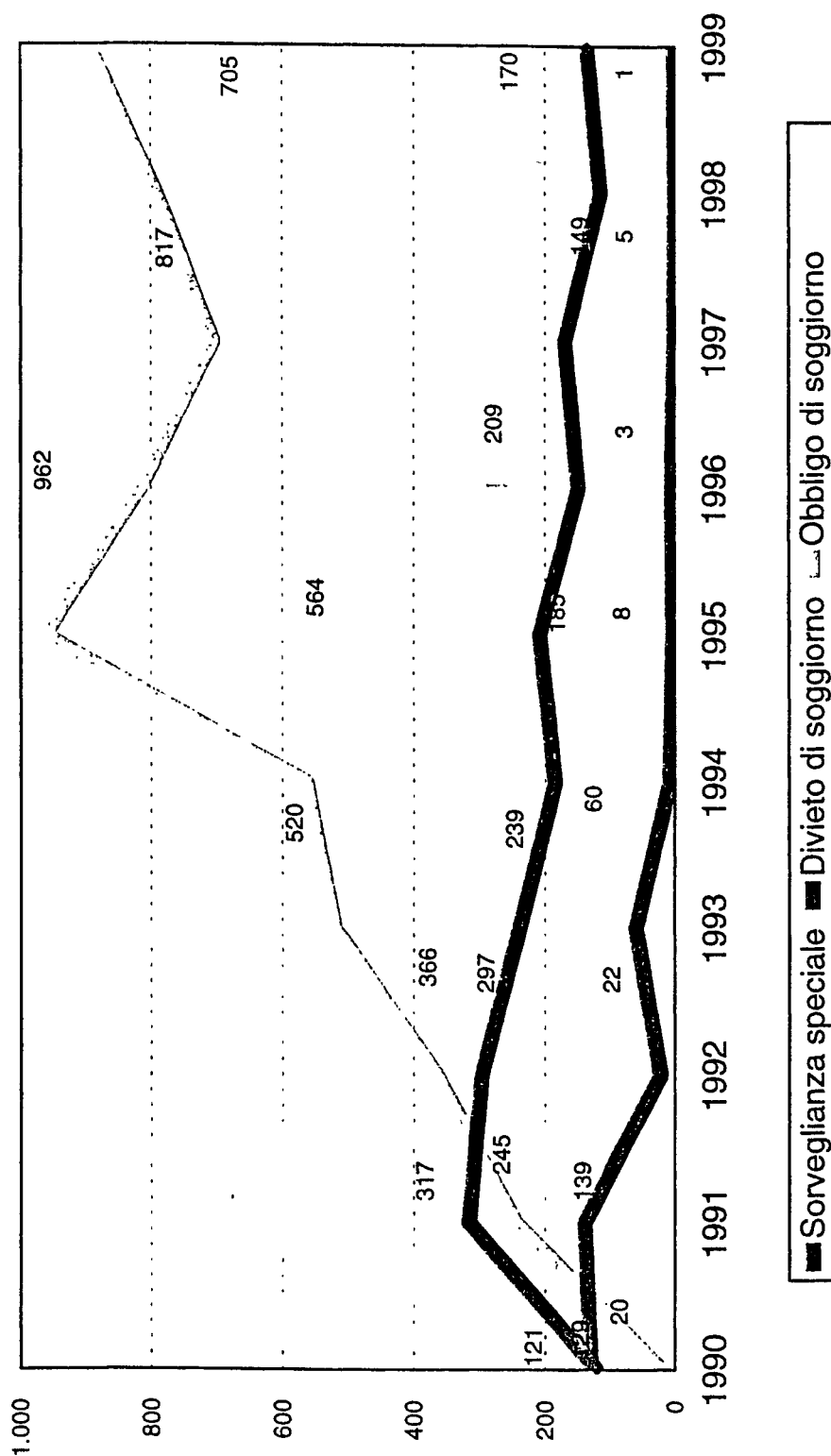
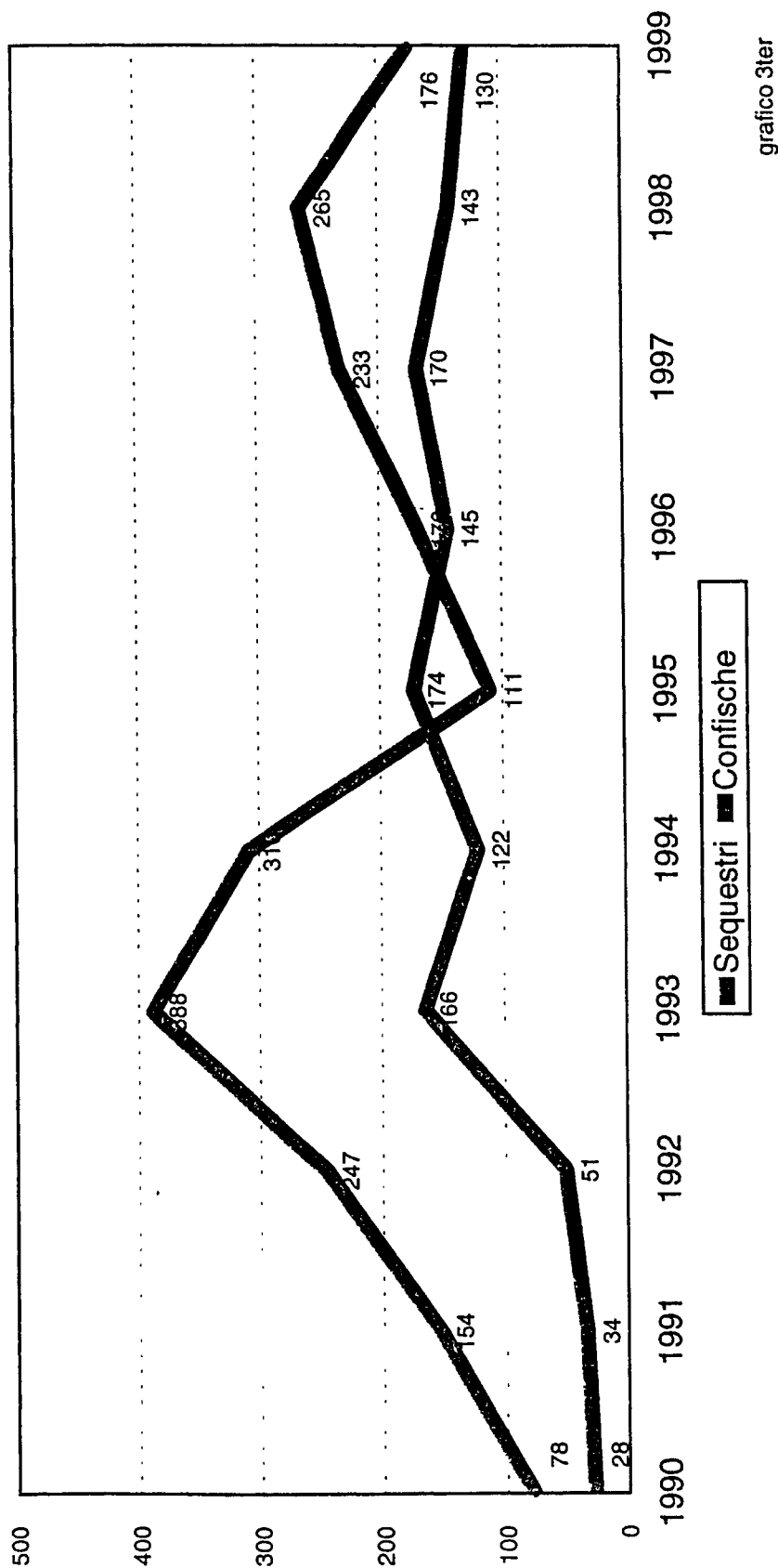


grafico 3bis

Misure di prevenzione personali e patrimoniali ex lege 13/09/82 n. 646

Misure patrimoniali ripartite nel tempo



Misure di prevenzione personali ex lege 13/09/82 n. 646

Ripartizione per area geografica

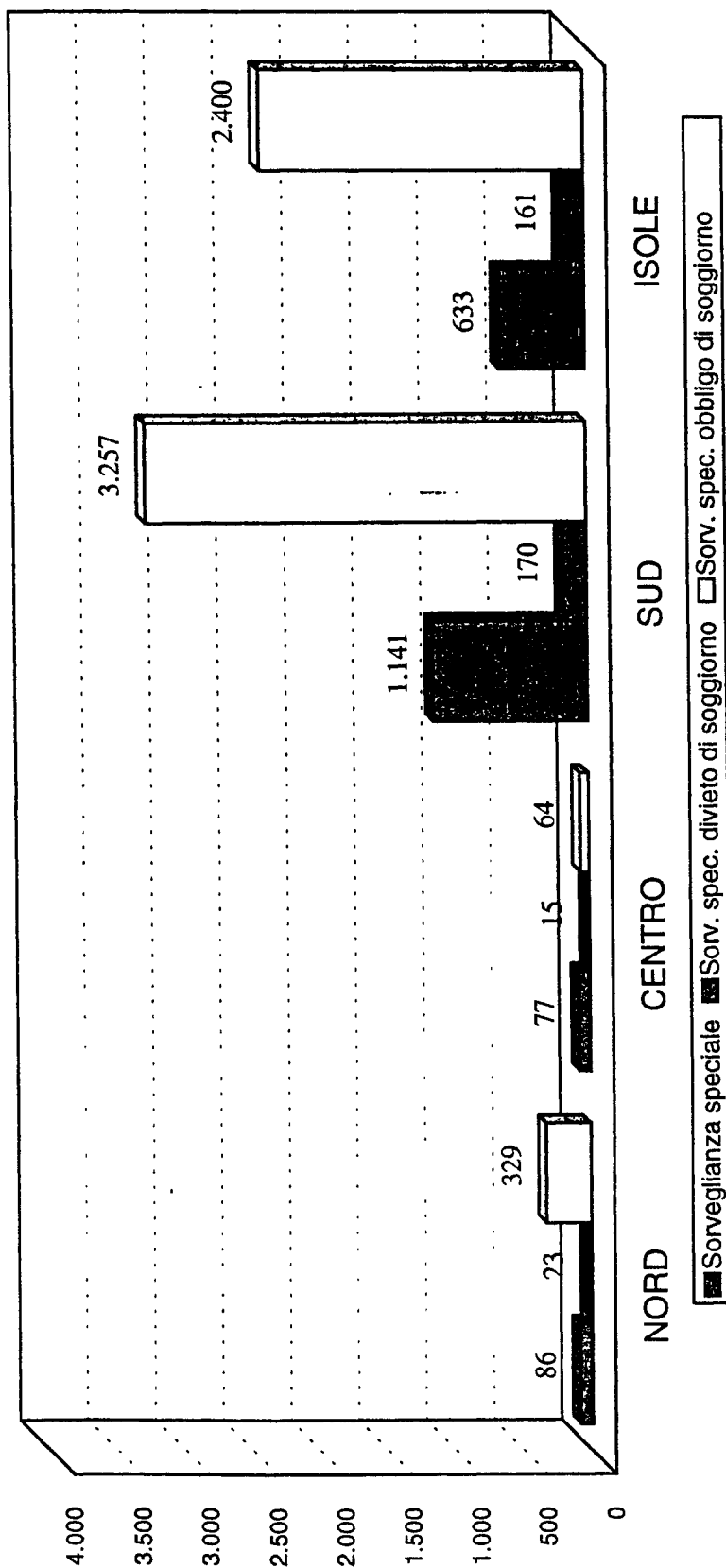
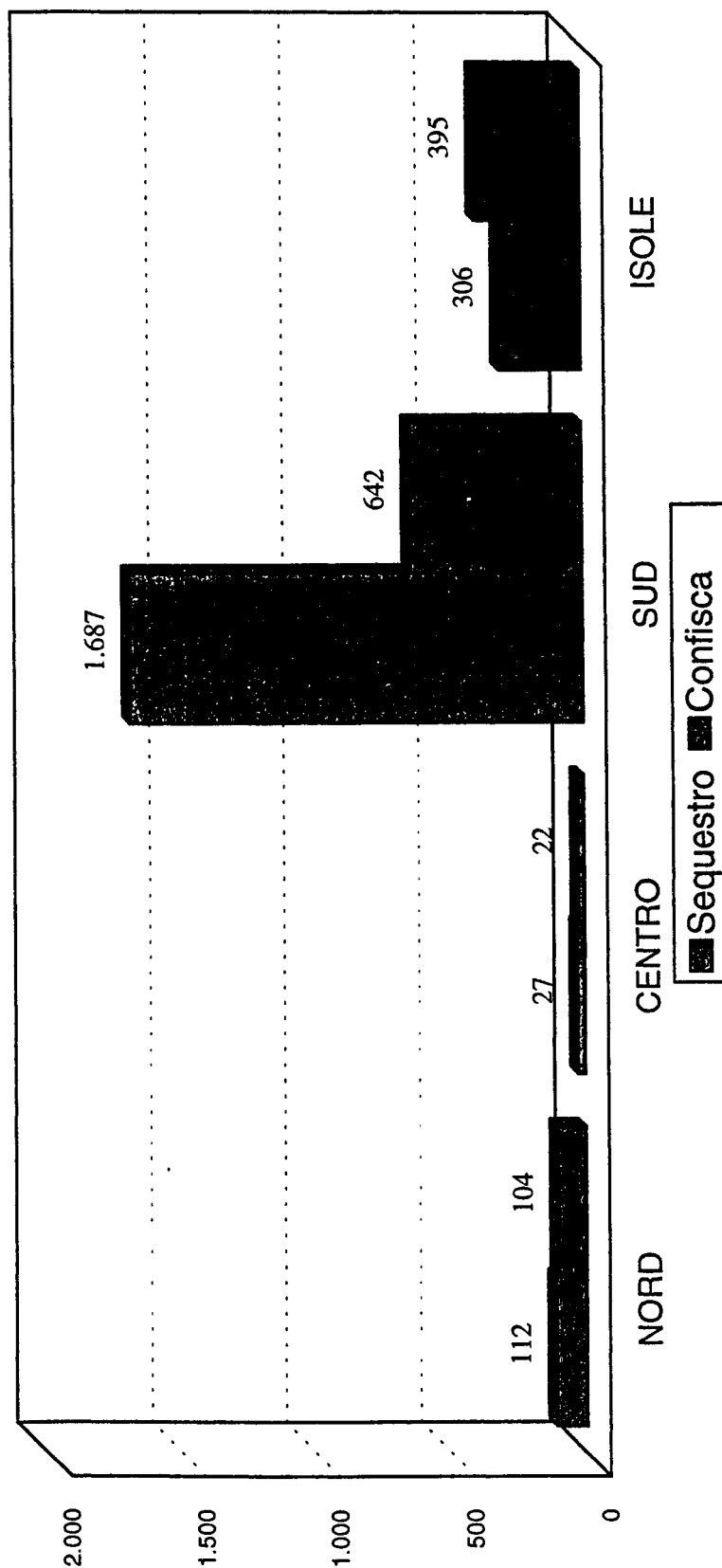


grafico 4

Misure di prevenzione patrimoniali ex lege 13/09/82 n. 646

Ripartizione per area geografica

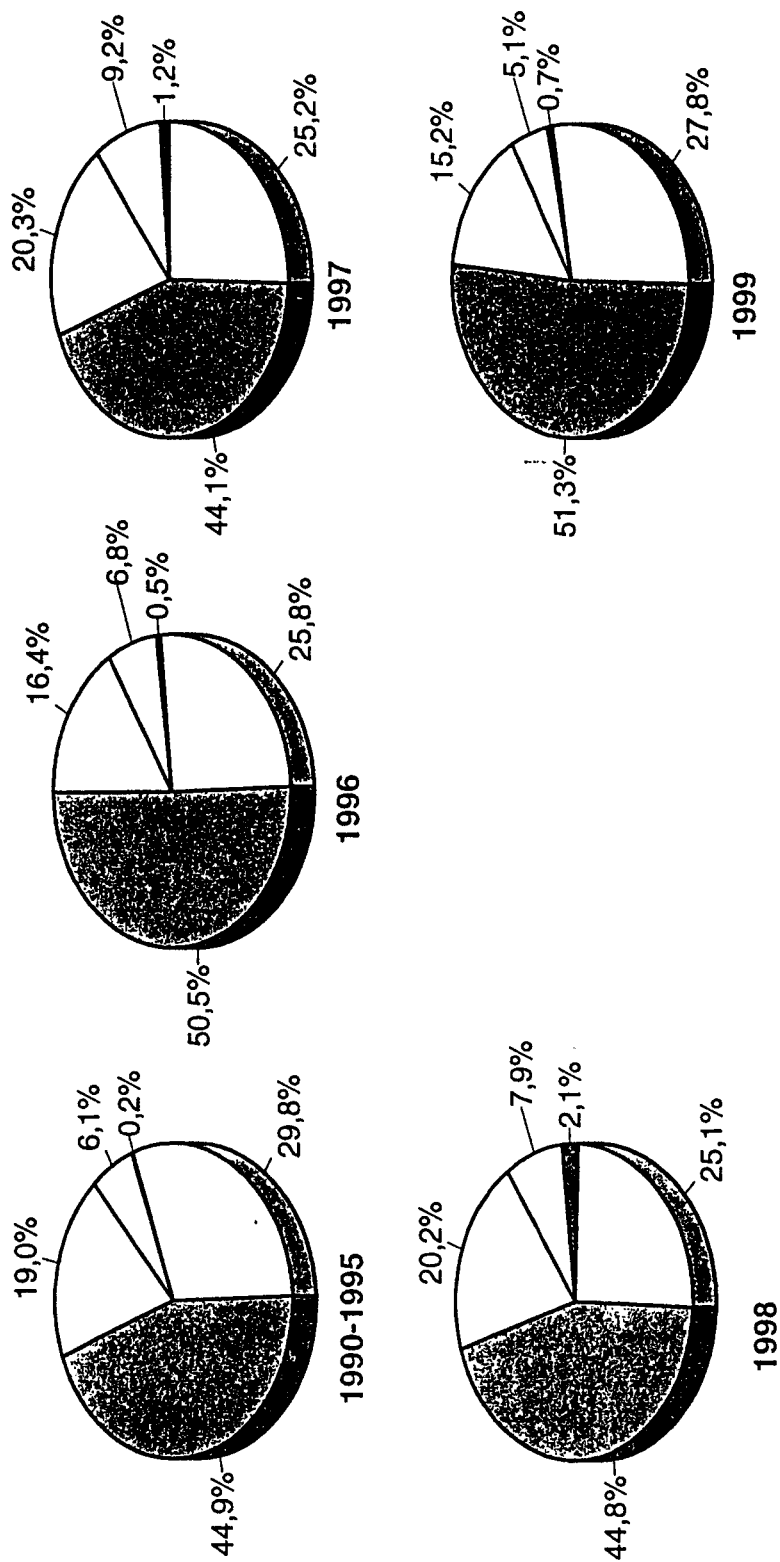


1990 - 1999

grafico 5

Misure di prevenzione personali e patrimoniali ex lege 13/09/82 n. 646

Tribunale: esiti

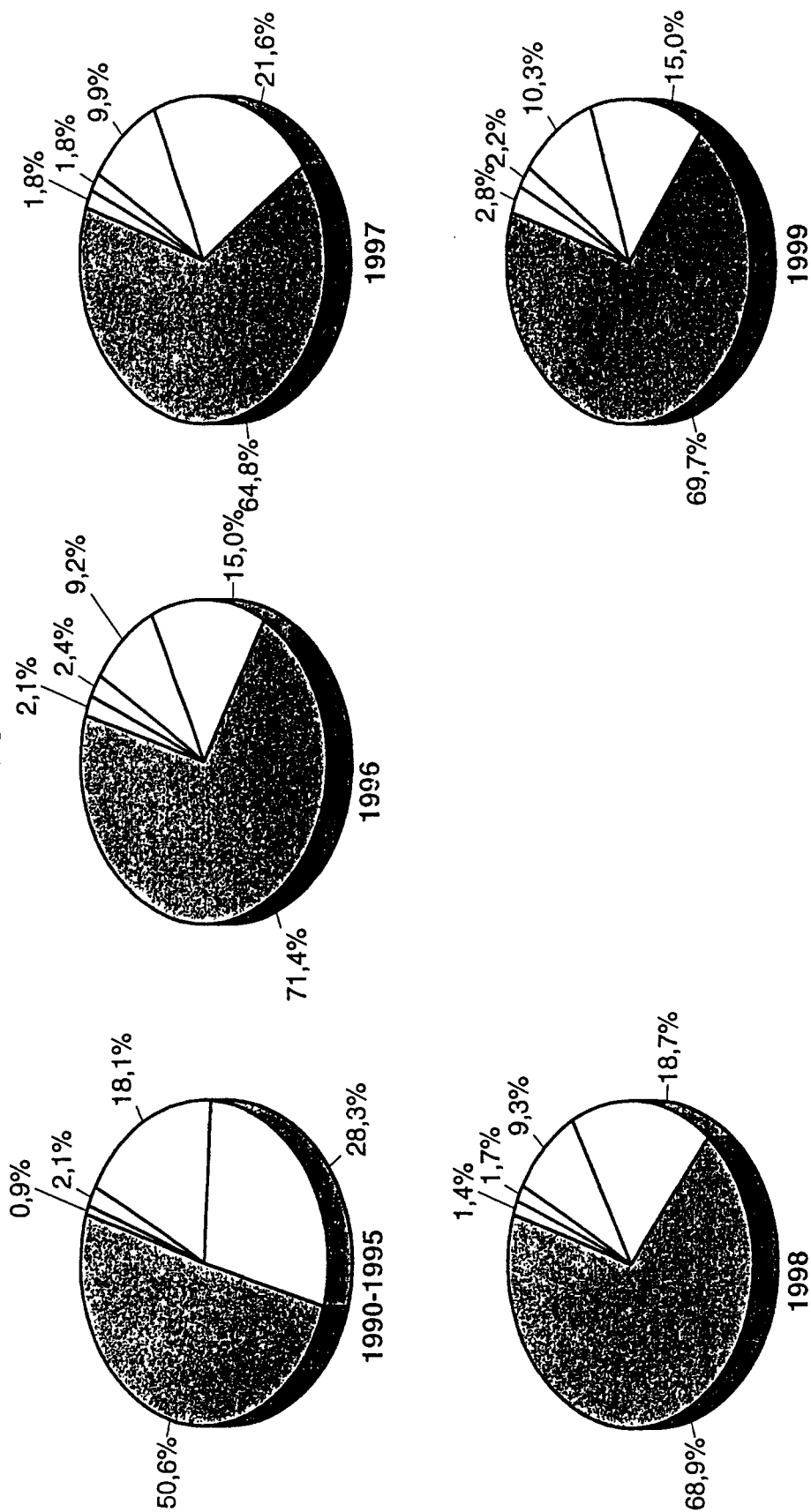


□ Rigo o improcedib. ■ Revoca □ Revoca sequestro □ Misure patrimoniali ■ Misure personali

grafico 6

Misure di prevenzione personali e patrimoniali ex lege 13/09/82 n. 646

Corte d'Appello: esiti

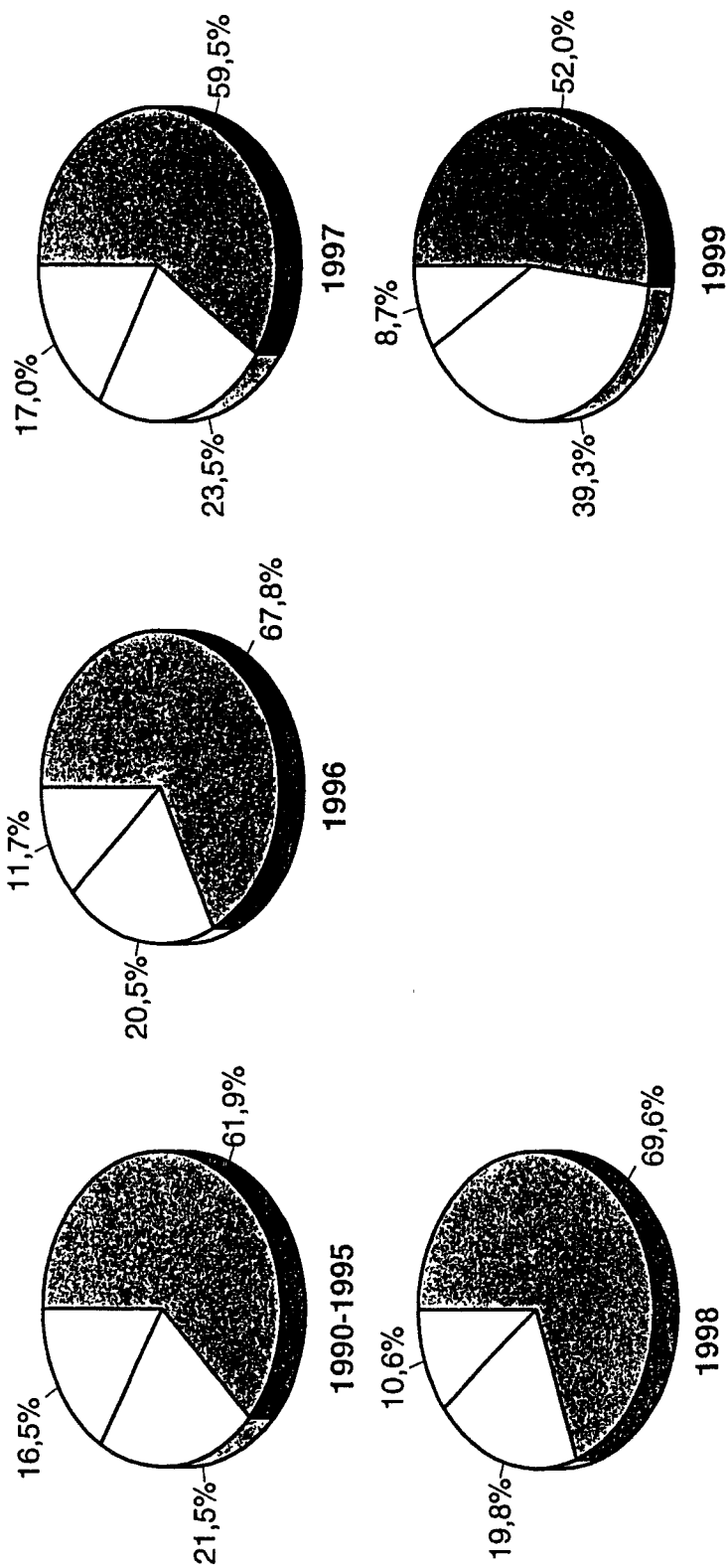


Conferma
 Parziale riforma
 Riforma
 Nullità e rinvio 1° grado
 Appl. misura su ricorso P.G.

grafico 7

Misure di prevenzione personali e patrimoniali ex lege 13/09/82 n. 646

Cassazione: esiti



□ Annulla □ Dichiarata inammissib. ▣ Rigetta

grafico 8

Tabelle

Misure personali e patrimoniali

PAGINA BIANCA

XIII LEGISLATURA -- DISEGNI DI LEGGE E RELAZIONI - DOCUMENTI

MINISTERO DELLA GIUSTIZIA
DIREZIONE GENERALE DEGLI AFFARI PENALI
UFFICIO V - RICERCHE, DOCUMENTAZIONE E MONITORAGGIO

MISURE DI PREVENZIONE PERSONALI E PATRIMONIALI EX L. 646/82 - TRIBUNALI - ANNO 1999

DISTRETTI DI	PROPOSTE SOPRAVV. NELL'ANNO	PROPOSTE ESAURITE NELL'ANNO	NUM. SOGGETTI PROPOSTE ESAURITE	PROPOSTE RIGETTATE O IMPROCE- DIBILI	MISURE DI PREVENZ. REVOCATE	SORV. SPE- CIA- LE	SORVEGL. SPECIALE CON DIVIETO DI SOGGIORNO	SORVEGL. SPECIALE CON OBBLIGO SOGGIORNO	AMMONTARE CAUZIONE	SEQUE- STRO	REVO- CA SEQUE- STRO	Susp. Temp. benef. dec. licenze	CONFI- SCA
AREA SETTENTRIONALE													
TORINO	4	4	4	1	0	0	0	3	50.000.000	0	3	0	3
MILANO	63	54	86	12	0	3	0	43	377.000.000	23	13	0	26
BRESCIA	0	0	0	0	0	0	0	0	0	0	0	0	0
TRENTO	0	0	0	0	0	0	0	0	0	0	0	0	0
VENEZIA	3	2	3	0	0	1	0	1	10.000.000	1	0	0	0
TRIESTE	0	0	0	0	0	0	0	0	0	0	0	0	0
GENOVA	0	4	3	3	0	0	0	0	0	0	0	0	0
BOLOGNA	0	0	0	0	0	0	0	0	0	0	0	0	0
TOTALE	70	64	96	16	0	4	0	47	437.000.000	24	16	0	29
AREA CENTRALE													
FIRENZE	3	4	4	3	0	0	0	1	0	0	0	0	0
PERUGIA	0	0	0	0	0	0	0	0	0	0	0	0	0
ANCONA	1	3	3	0	0	3	0	0	0	0	0	0	0
R O M A	35	30	38	14	0	13	0	10	0	6	0	0	0
TOTALE	39	37	45	17	0	16	0	11	0	6	0	0	0
AREA MERIDIONALE													
L'AQUILA	0	0	0	0	0	0	0	0	0	0	0	0	0
CAMPOB.	0	0	0	0	0	0	0	0	0	0	0	0	0
NAPOLI	597	294	386	204	14	16	0	104	609.000.000	27	18	0	18
SALERNO	11	14	16	2	0	1	0	12	180.000.000	1	1	0	2
BARI	119	79	84	6	0	1	0	67	322.080.000	3	14	1	16
LECCE	3	6	6	2	0	0	0	4	100.000.000	0	2	0	4
POTENZA	102	94	40	12	0	2	0	23	0	3	0	0	0
CATANZ.	75	130	130	46	0	52	0	28	88.500.000	0	0	0	0
REGGIO C.	274	297	510	147	0	14	0	223	897.000.000	98	23	2	31
TARANTO	28	6	6	0	0	0	0	6	8.000.000	0	0	0	0
TOTALE	1.209	920	1.178	419	14	86	0	467	2.204.580.000	132	58	3	71
AREA INSULARE													
PALERMO	315	345	206	70	0	7	0	119	729.500.000	4	15	1	18
MESSINA	14	16	16	2	0	4	0	10	0	0	0	0	0
CALTANIS.	106	154	75	5	0	3	1	64	145.000.000	0	2	0	2
CATANIA	465	275	231	30	0	16	1	175	872.500.000	6	11	0	8
CAGLIARI	3	1	6	0	0	0	0	2	0	4	0	0	2
SASSARI	0	0	0	0	0	0	0	0	0	0	0	0	0
TOTALE	903	791	534	107	0	30	2	370	1.747.000.000	14	28	1	30
RIEPILOGO													
NORD	70	64	96	16	0	4	0	47	437.000.000	24	16	0	29
CENTRO	39	37	45	17	0	16	0	11	0	6	0	0	0
SUD	1.209	920	1.178	419	14	86	0	467	2.204.580.000	132	58	3	71
ISOLE	903	791	534	107	0	30	2	370	1.747.000.000	14	28	1	30
TOT. NAZ.	2.221	1.812	1.853	559	14	136	2	895	4.388.580.000	176	102	4	130

XIII LEGISLATURA - DISEGNI DI LEGGE E RELAZIONI - DOCUMENTI

MINISTERO DELLA GIUSTIZIA
DIREZIONE GENERALE DEGLI AFFARI PENALI
UFFICIO V - RICERCHE, DOCUMENTAZIONE E MONITORAGGIO

TRIBUNALI - ANNO 1999

DISTRETTI DI CORTE D'APPELLO	S E Q U E S T R O													
	N.RO PROVED.	QUOTE PART. SOCIETA'	QUOTE CAPIT SOCIALE	DITTA INDI- VIDUALE	AZIENDA SOCIALE	TERRENI	APPARTA- MENTI	FABBRI- CATI	ALTRI IMMOBILI	TITOLI DI CREDITO	AUTO- VEICOLI	MOTO- VEICOLI	NATAN TI	ALTRI BENI
AREA SETTENTRIONALE														
TORINO	0	0	0	0	0	0	0	0	0	0	0	0	0	0
MILANO	23	4	2	1	0	4	12	4	6	69	33	4	0	0
BRESCIA	0	0	0	0	0	0	0	0	0	0	0	0	0	0
TRENTO	0	0	0	0	0	0	0	0	0	0	0	0	0	0
VENEZIA	1	0	0	0	0	1	0	1	0	0	0	0	0	0
TRIESTE	0	0	0	0	0	0	0	0	0	0	0	0	0	0
GENOVA	0	0	0	0	0	0	0	0	0	0	0	0	0	0
BOLOGNA	0	0	0	0	0	0	0	0	0	0	0	0	0	0
TOTALE	24	4	2	1	0	5	12	5	6	69	33	4	0	0
AREA CENTRALE														
FIRENZE	0	0	0	0	0	0	0	0	0	0	0	0	0	0
PERUGIA	0	0	0	0	0	0	0	0	0	0	0	0	0	0
ANCONA	0	0	0	0	0	0	0	0	0	0	0	0	0	0
R O M A	6	0	0	0	11	2	1	7	0	63	39	1	0	0
TOTALE	6	0	0	0	11	2	1	7	0	63	39	1	0	0
AREA MERIDIONALE														
L'AQUILA	0	0	0	0	0	0	0	0	0	0	0	0	0	0
CAMPOB.	0	0	0	0	0	0	0	0	0	0	0	0	0	0
NAPOLI	27	3	5	6	3	18	5	6	8	402	19	1	0	0
SALERNO	1	0	0	1	0	1	0	2	0	0	0	0	0	0
BARI	3	0	4	0	0	3	2	1	1	2	1	1	0	0
LECCE	0	0	0	0	0	0	0	0	0	0	0	0	0	0
POTENZA	3	0	0	0	1	2	6	3	2	2	13	4	0	0
CATANZ.	0	0	0	0	0	0	0	0	0	0	0	0	0	0
REGGIO C.	98	14	2	50	56	213	6	44	47	16	65	0	0	0
TARANTO	0	0	0	0	0	0	0	0	0	0	0	0	0	0
TOTALE	132	17	11	57	60	237	19	56	58	422	98	6	0	0
AREA INSULARE														
PALERMO	4	0	0	0	0	2	3	1	0	0	0	0	0	0
MESSINA	0	0	0	0	0	0	0	0	0	0	0	0	0	0
CALTANIS.	0	0	0	0	0	0	0	0	0	0	0	0	0	0
CATANIA	6	0	3	0	0	11	8	11	4	15	25	0	0	0
CAGLIARI	4	0	0	1	0	4	1	4	0	5	0	0	0	0
SASSARI	0	0	0	0	0	0	0	0	0	0	0	0	0	0
TOTALE	14	0	3	1	0	17	12	16	4	20	25	0	0	0
RIEPILOGO														
NORD	24	4	2	1	0	5	12	5	6	69	33	4	0	0
CENTRO	6	0	0	0	11	2	1	7	0	63	39	1	0	0
SUD	132	17	11	57	60	237	19	56	58	422	98	6	0	0
ISOLE	14	0	3	1	0	17	12	16	4	20	25	0	0	0
TOT. NAZ.	176	21	16	59	71	261	44	84	68	574	195	11	0	0

N.B.: Le quote indivise di terreni e fabbricati sono state considerate unità negoziali.

XIII LEGISLATURA - DISEGNI DI LEGGE E RELAZIONI - DOCUMENTI

MINISTERO DELLA GIUSTIZIA
DIREZIONE GENERALE DEGLI AFFARI PENALI
UFFICIO V - RICERCHE, DOCUMENTAZIONE E MONITORAGGIO

TRIBUNALI - ANNO 1999

DISTRETTI DI CORTE D'APPELLO	C O N F I S C A													
	N.RO PROVVED.	QUOTE PART. SOCIETA'	QUOTE CAPIT. SOCIALE	DITTA INDI- VIDUALE	AZIENDA SOCIALE	TERRENT	APPARTA- MENTI	FABBRI- CATI	ALTRI IMMOBILI	TITOLI DI CREDITO	AUTO- VEICOLI	MOTO- VEICOLI	NATAN- TI	ALTRI BENI
AREA SETTENTRIONALE														
TORINO	3	0	1	0	0	3	3	4	2	13	2	6	0	0
MILANO	26	6	8	2	0	14	18	12	17	81	58	0	1	1
BRESCIA	0	0	0	0	0	0	0	0	0	0	0	0	0	0
TRENTO	0	0	0	0	0	0	0	0	0	0	0	0	0	0
VENEZIA	0	0	0	0	0	0	0	0	0	0	0	0	0	0
TRIESTE	0	0	0	0	0	0	0	0	0	0	0	0	0	0
GENOVA	0	0	0	0	0	0	0	0	0	0	0	0	0	0
BOLOGNA	0	0	0	0	0	0	0	0	0	0	0	0	0	0
TOTALE	29	6	9	2	0	17	21	16	19	94	60	6	1	1
AREA CENTRALE														
FIRENZE	0	0	0	0	0	0	0	0	0	0	0	0	0	0
PERUGIA	0	0	0	0	0	0	0	0	0	0	0	0	0	0
ANCONA	0	0	0	0	0	0	0	0	0	0	0	0	0	0
R O M A	0	0	0	0	0	0	0	0	0	0	0	0	0	0
TOTALE	0	0	0	0	0	0	0	0	0	0	0	0	0	0
AREA MERIDIONALE														
L'AQUILA	0	0	0	0	0	0	0	0	0	0	0	0	0	0
CAMPOB.	0	0	0	0	0	0	0	0	0	0	0	0	0	0
NAPOLI	18	6	14	4	8	54	10	17	9	58	33	4	0	9
SALERNO	2	0	0	1	0	1	1	2	1	0	1	0	0	9
BARI	16	2	0	0	0	3	7	4	5	30	38	6	0	4
LECCE	4	0	0	0	6	1	4	1	1	3	3	0	2	0
POTENZA	0	0	0	0	0	0	0	0	0	0	0	0	0	0
CATANZ.	0	0	0	0	0	0	0	0	0	0	0	0	0	0
REGGIO C.	31	3	2	9	4	48	3	28	12	15	20	0	0	0
TARANTO	0	0	0	0	0	0	0	0	0	0	0	0	0	0
TOTALE	71	11	16	14	18	107	25	52	28	106	95	10	2	22
AREA INSULARE														
PALERMO	18	0	7	2	8	43	7	13	58	235	4	0	0	0
MESSINA	0	0	0	0	0	0	0	0	1	0	0	0	0	0
CALTANIS.	2	0	0	0	0	1	0	1	0	0	3	0	0	2
CATANIA	8	3	5	0	6	10	3	2	0	66	17	0	0	0
CAGLIARI	2	0	0	0	0	0	0	0	0	0	0	0	0	0
SASSARI	0	0	0	0	0	0	0	0	0	0	0	0	0	0
TOTALE	30	3	12	2	14	54	10	16	59	301	24	0	0	2
RIEPILOGO														
NORD	29	6	9	2	0	17	21	16	19	94	60	6	1	1
CENTRO	0	0	0	0	0	0	0	0	0	0	0	0	0	0
SUD	71	11	16	14	18	107	25	52	28	106	95	10	2	22
ISOLE	30	3	12	2	14	54	10	16	59	301	24	0	0	2
TOT. NAZ.	130	20	37	18	32	178	56	84	106	501	179	16	3	25

N.B.: Le quote indivise di terreni e fabbricati sono state considerate unità negoziali.

XIII LEGISLATURA - DISEGNI DI LEGGE E RELAZIONI - DOCUMENTI

MINISTERO DELLA GIUSTIZIA
DIREZIONE GENERALE DEGLI AFFARI PENALI
UFFICIO V - RICERCHE, DOCUMENTAZIONE E MONITORAGGIO

MISURE DI PREVENZIONE PERSONALI E PATRIMONIALI EX L. 646/82

CORTI DI APPELLO - PERIODO: ANNO 1999

DISTRETTI DI CORTE D'APPELLO	MISURE DI PREV. SOPRAVVENUTE NEL SEMESTRE	MISURE DI PREV. ESAURITE NEL SEMESTRE	CONFER- MA	PARZIA- LE RIFORMA	RIFOR- MA	DICHIARA NULLITA' DE- CRETO E RINVIA ATTI AL GIUDICE DI PRIMO GRADO	ACCOGLIE RICORSO P.G. E APPLICA MISU- RA DI PREVENZIONE
AREA SETTENTRIONALE							
TORINO	1	2	0	2	0	0	0
MILANO	38	40	22	9	4	0	0
BRESCIA	0	0	0	0	0	0	0
TRENTO	1	1	1	0	1	0	0
VENEZIA	0	0	0	0	0	0	0
TRIESTE	0	0	0	0	0	0	0
GENOVA	0	0	0	0	0	0	0
BOLOGNA	3	4	0	1	1	1	0
TOTALE	43	47	23	12	6	1	0
AREA CENTRALE							
FIRENZE	1	1	1	0	0	0	0
PERUGIA	0	0	0	0	0	0	0
ANCONA	3	6	6	0	0	0	0
R O M A	21	29	18	3	4	1	0
TOTALE	25	36	25	3	4	1	0
AREA MERIDIONALE							
L'AQUILA	0	0	0	0	0	0	0
CAMPOB.	0	0	0	0	0	0	0
NAPOLI	198	192	140	16	7	5	13
SALERNO	21	22	13	4	2	1	1
BARI	64	27	16	6	4	1	0
LECCE	0	0	0	0	0	0	0
POTENZA	2	0	0	0	0	0	0
CATANZ.	51	78	54	14	6	1	3
REGGIO C.	206	98	52	17	22	1	1
TARANTO	17	12	11	1	0	0	0
TOTALE	559	429	286	58	41	9	18
AREA INSULARE							
PALERMO	93	97	69	20	7	0	0
MESSINA	14	13	11	0	1	1	0
CALTANIS.	34	28	20	1	6	0	2
CATANIA	96	132	94	19	13	5	0
CAGLIARI	0	1	1	0	0	0	0
SASSARI	1	2	0	1	0	0	1
TOTALE	238	273	195	41	27	6	3
RIEPILOGO							
NORD	43	47	23	12	6	1	0
CENTRO	25	36	25	3	4	1	0
SUD	559	429	286	58	41	9	18
ISOLE	238	273	195	41	27	6	3
TOT. NAZ.	865	785	529	114	78	17	21

XIII LEGISLATURA - DISEGNI DI LEGGE E RELAZIONI - DOCUMENTI

MINISTERO DELLA GIUSTIZIA
DIREZIONE GENERALE DEGLI AFFARI PENALI
UFFICIO V - RICERCHE, DOCUMENTAZIONE E MONITORAGGIO

CORTI DI APPELLO - PERIODO: ANNO 1999

DISTRETTI DI CORTE D'APPELLO	C O N F I S C A			ORDINA CONFISCA
	CONFERMA	PARZIALE REVOCA	REVOCA	
AREA SETTENTRIONALE				
TORINO	0	2	0	0
MILANO	6	1	1	0
BRESCIA	0	0	0	0
TRENTO	0	0	0	0
VENEZIA	0	0	0	0
TRIESTE	0	0	0	0
GENOVA	0	0	0	0
BOLOGNA	0	0	0	0
TOTALE	6	3	1	0
AREA CENTRALE				
FIRENZE	0	0	0	0
PERUGIA	0	0	0	0
ANCONA	0	0	0	0
R O M A	2	0	1	0
TOTALE	2	0	1	0
AREA MERIDIONALE				
L'AQUILA	0	0	0	0
CAMPOB.	0	0	0	0
NAPOLI	15	2	2	2
SALERNO	3	1	1	1
BARI	3	0	3	0
LECCE	0	0	0	0
POTENZA	0	0	0	0
CATANZ.	4	7	2	0
REGGIO C.	3	2	4	1
TARANTO	0	0	0	0
TOTALE	28	12	12	4
AREA INSULARE				
PALERMO	21	7	8	2
MESSINA	0	0	0	0
CALTANIS.	0	0	0	0
CATANIA	10	6	8	0
CAGLIARI	0	0	0	0
SASSARI	0	1	0	0
TOTALE	31	14	16	2
RIEPILOGO				
NORD	6	3	1	0
CENTRO	2	0	1	0
SUD	28	12	12	4
ISOLE	31	14	16	2
TOT. NAZ.	67	29	30	6

MINISTERO DELLA GIUSTIZIA
DIREZIONE GENERALE DEGLI AFFARI PENALI
UFFICIO V° - RICERCHE, DOCUMENTAZIONE E MONITORAGGIO

MISURE DI PREVENZIONE PERSONALI E PATRIMONIALI EX L. 646/82
CORTE SUPREMA DI CASSAZIONE - PERIODO: ANNO 1999

MISURE DI PREV. SOPRAVVENUTE NEL SEMESTRE	MISURE DI PREV. ESAURITE NEL SEMESTRE	NUMERO RICORRENTI	ANNULLA		ANNULLA CON RINVIO		RIGETTA		DICHARA INAMMISS.	
			PERS.	PATR.	PERS.	PATR.	PERS.	PATR.	PERS.	PATR.
304	326	368	3	6	12	16	130	91	105	62

XIII LEGISLATURA - DISEGNI DI LEGGE E RELAZIONI - DOCUMENTI

MINISTERO DI GRAZIA E GIUSTIZIA
DIREZIONE GENERALE DEGLI AFFARI PENALI
UFFICIO V RICERCHE, DOCUMENTAZIONE E MONITORAGGIO

MISURE DI PREVENZIONE PERSONALI E PATRIMONIALI EX L. 646/82 - TRIBUNALI - ANNO 1998

DISTRETTI DI CORTE D'APPELLO	PROPOSTE SOPRAVV. NELL'ANNO	PROPOSTE ESAURITE NELL'ANNO	NUM. SOGGETTI PROPOSTE ESAURITE	PROPOSTE RIGETTATE O IMPROCE- DIBILI	MISURE DI PREVENZ. REVOCATE	SORV. SPE- CIA-	SORVEGL. SPECIALE CON DIVIETO DI SOGGIORNO	SORVEGL. SPECIALE CON OBBLIGO SOGGIORNO	AMMONTARE CAUZIONE	SEQUE- STRO	REVO- CA SEQUE- STRO	Sosp. Temp. beni e dec. licenze	CONFI- SCA
AREA SETTENTRIONALE													
TORINO	4	2	2	0	0	0	0	1	20.000.000	0	1	0	2
MILANO	38	111	141	24	0	9	0	81	183.000.000	27	2	0	10
BRESCIA	0	0	0	0	0	0	0	0	0	0	0	0	0
TRENTO	0	0	0	0	0	0	0	0	0	0	0	0	0
VENEZIA	1	0	0	0	0	0	0	0	0	0	0	0	0
TRIESTE	1	1	1	0	0	0	0	1	0	0	0	0	0
GENOVA	4	7	6	4	0	0	0	2	0	1	1	0	1
BOLOGNA	4	1	2	1	0	0	0	1	0	0	0	0	0
TOTALE	52	122	152	29	0	9	0	86	203.000.000	28	4	0	13
AREA CENTRALE													
FIRENZE	14	14	14	8	0	5	0	1	0	0	0	0	0
PERUGIA	0	0	0	0	0	0	0	0	0	0	0	0	0
ANCONA	1	1	2	0	0	1	0	0	20.000.000	1	1	1	2
R O M A	28	24	26	15	0	6	0	5	0	2	2	0	1
TOTALE	43	39	42	23	0	12	0	6	20.000.000	3	3	1	3
AREA MERIDIONALE													
L'AQUILA	0	0	0	0	0	0	0	0	0	0	0	0	0
CAMPOB.	0	0	0	0	0	0	0	0	0	0	0	0	0
NAPOLI	463	257	354	155	36	9	0	104	1.252.000.000	21	39	0	32
SALERNO	10	15	15	1	0	6	0	8	75.000.000	2	0	0	0
BARI	238	87	94	19	3	4	0	58	258.100.000	9	10	1	15
LECCE	0	6	9	3	0	0	0	1	0	0	3	0	5
POTENZA	19	1	1	0	0	0	0	1	0	0	0	0	0
CATANZ.	103	160	170	61	0	31	0	57	127.000.000	14	17	0	11
REGGIO C.	264	287	362	67	0	14	0	136	325.500.000	130	19	4	22
TARANTO	68	31	31	0	0	4	0	27	87.000.000	0	0	0	0
TOTALE	1.165	844	1.036	306	39	68	0	392	2.124.600.000	176	88	5	85
AREA INSULARE													
PALERMO	359	380	207	54	3	3	0	77	549.000.000	43	34	14	21
MESSINA	183	26	26	10	0	5	0	11	0	0	0	0	0
CALTANIS.	79	60	64	16	0	4	0	40	37.000.000	2	1	0	2
CATANIA	219	327	286	71	0	13	0	180	983.800.000	11	28	0	15
CAGLIARI	1	1	6	0	0	0	0	0	0	2	1	0	4
SASSARI	0	0	0	0	0	0	0	0	0	0	0	0	0
TOTALE	841	794	589	151	3	25	0	308	1.569.800.000	58	64	14	42
RIEPILOGO													
NORD	52	122	152	29	0	9	0	86	203.000.000	28	4	0	13
CENTRO	43	39	42	23	0	12	0	6	20.000.000	3	3	1	3
SUD	1.165	844	1.036	306	39	68	0	392	2.124.600.000	176	88	5	85
ISOLE	841	794	589	151	3	25	0	308	1.569.800.000	58	64	14	42
TOT. NAZ.	2.101	1.799	1.819	509	42	114	0	792	3.917.400.000	265	159	20	143

XIII LEGISLATURA - DISEGNI DI LEGGE E RELAZIONI - DOCUMENTI

MINISTERO DI GRAZIA E GIUSTIZIA
DIREZIONE GENERALE DEGLI AFFARI PENALI
UFFICIO V - RICERCHE, DOCUMENTAZIONE E MONITORAGGIO

TRIBUNALI - ANNO 1998

DISTRETTI DI CORTE D'APPELLO	S E Q U E S T R O													
	N.RO PROVVED.	QUOTE PART. SOCIETA'	QUOTE CAPIT. SOCIALE	DITTA INDI. VIDUALE	AZIENDA SOCIALE	TERRENI	APPARTA- MENTI	FABBRICATI	ALTRI IMMOBILI	TITOLI DI CREDITO	AUTO- VEICOLI	MOTO- VEICOLI	NATAN TI	ALTRI BENI
AREA SETTENTRIONALE														
TORINO	0	0	0	0	0	0	0	0	0	0	0	0	0	0
MILANO	27	7	17	3	2	23	24	14	16	92	23	0	2	23
BRESCIA	0	0	0	0	0	0	0	0	0	0	0	0	0	0
TRENTO	0	0	0	0	0	0	0	0	0	0	0	0	0	0
VENEZIA	0	0	0	0	0	0	0	0	0	0	0	0	0	0
TRIESTE	0	0	0	0	0	0	0	0	0	0	0	0	0	0
GENOVA	1	1	0	0	0	0	2	0	0	1	2	2	0	0
BOLOGNA	0	0	0	0	0	0	0	0	0	0	0	0	0	0
TOTALE	28	8	17	3	2	23	26	14	16	93	25	2	2	23
AREA CENTRALE														
FIRENZE	0	0	0	0	0	0	0	0	0	0	0	0	0	0
PERUGIA	0	0	0	0	0	0	0	0	0	0	0	0	0	0
ANCONA	1	0	0	0	0	0	2	1	1	0	1	0	0	0
R O M A	2	0	8	0	0	11	29	9	28	21	7	0	0	0
TOTALE	3	0	8	0	0	11	31	10	29	21	8	0	0	0
AREA MERIDIONALE														
L'AQUILA	0	0	0	0	0	0	0	0	0	0	0	0	0	0
CAMPOB.	0	0	0	0	0	0	0	0	0	0	0	0	0	0
NAPOLI	11	2	82	2	33	44	44	22	61	3.120	35	4	1	11
SALERNO	2	0	0	1	1	0	1	0	0	0	6	2	1	0
BARI	9	1	0	0	0	1	4	1	1	14	120	3	0	10
LECCE	0	0	0	0	0	0	0	0	0	0	0	0	0	0
POTENZA	0	0	0	0	0	0	0	0	0	0	0	0	0	0
CATANZ.	14	0	0	0	1	8	5	15	4	0	42	8	1	0
REGGIO C.	130	13	8	48	45	232	39	82	39	86	98	1	0	0
TARANTO	0	0	0	0	0	0	0	0	0	0	0	0	0	0
TOTALE	166	16	90	51	80	285	93	120	105	3.220	301	18	3	21
AREA INSULARE														
PALERMO	43	4	28	2	30	48	291	22	91	300	34	0	0	6
MESSINA	0	0	0	0	0	0	0	0	0	0	0	0	0	0
CALTANIS.	2	0	0	0	0	0	0	0	0	0	0	0	0	0
CATANIA	11	3	10	3	0	18	15	4	26	3.435	8	1	0	0
CAGLIARI	2	0	0	0	0	0	1	0	0	0	0	0	0	0
SASSARI	0	0	0	0	0	0	0	0	0	0	0	0	0	0
TOTALE	58	7	38	5	30	66	307	26	117	3.735	42	1	0	6
RIEPILOGO														
NORD	28	8	17	3	2	23	26	14	16	93	25	2	2	23
CENTRO	3	0	8	0	0	11	31	10	29	21	8	0	0	0
SUD	166	16	90	51	80	285	93	120	105	3.220	301	18	3	21
ISOLE	58	7	38	5	30	66	307	26	117	3.735	42	1	0	6
TOT. NAZ.	255	31	153	59	112	385	457	170	267	7.069	376	21	5	50

N.B.: Le quote indivise di terreni e fabbricati sono state considerate unità negoziali.

XIII LEGISLATURA - DISEGNI DI LEGGE E RELAZIONI - DOCUMENTI

MINISTERO DI GRAZIA E GIUSTIZIA
DIREZIONE GENERALE DEGLI AFFARI PENALI
UFFICIO V - RICERCHE, DOCUMENTAZIONE E MONITORAGGIO

TRIBUNALI - ANNO 1998

DISTRETTI DI CORTE D'APPELLO	C O N F I S C A													
	N.RO PROVVED.	QUOTE PART. SOCIETA'	QUOTE CAPIT. SOCIALE	DITTA INDI- VIDUALE	AZIENDA SOCIALE	TERRENI	APPARTA- MENTI	FABBRI- CATI	ALTRI IMMOBILI	TITOLI DI CREDITO	AUTO- VEICOLI	MOTO- VEICOLI	NATAN- TI	ALTRI BENI
AREA SETTENTRIONALE														
TORINO	2	2	4	1	0	5	8	2	8	45	0	0	0	0
MILANO	10	1	4	1	2	2	14	1	4	22	6	0	0	22
BRESCIA	0	0	0	0	0	0	0	0	0	0	0	0	0	0
TRENTO	0	0	0	0	0	0	0	0	0	0	0	0	0	0
VENEZIA	0	0	0	0	0	0	0	0	0	0	0	0	0	0
TRIESTE	0	0	0	0	0	0	0	0	0	0	0	0	0	0
GENOVA	1	0	0	0	0	1	0	1	0	0	3	0	0	0
BOLOGNA	0	0	0	0	0	0	0	0	0	0	0	0	0	0
TOTALE	13	3	8	2	2	8	22	4	12	67	9	0	0	22
AREA CENTRALE														
FIRENZE	0	0	0	0	0	0	0	0	0	0	0	0	0	0
PERUGIA	0	0	0	0	0	0	0	0	0	0	0	0	0	0
ANCONA	2	0	0	0	0	0	2	2	2	0	0	0	0	0
R O M A	1	0	6	0	0	0	0	0	0	0	5	0	0	0
TOTALE	3	0	6	0	0	0	2	2	2	0	5	0	0	0
AREA MERIDIONALE														
L'AQUILA	0	0	0	0	0	0	0	0	0	0	0	0	0	0
CAMPOB.	0	0	0	0	0	0	0	0	0	0	0	0	0	0
NAPOLI	32	16	18	2	16	40	21	16	59	31	29	2	0	22
SALERNO	0	0	0	0	0	0	0	0	0	0	0	0	0	0
BARI	15	0	0	0	2	5	2	1	3	52	209	9	0	18
LECCE	5	0	0	0	0	1	1	2	2	4	5	0	0	0
POTENZA	0	0	0	0	0	0	0	0	0	0	0	0	0	0
CATANZ.	21	1	0	1	1	10	9	12	8	4	36	0	0	1
REGGIO C.	22	0	0	4	22	112	29	34	28	82	26	0	0	0
TARANTO	0	0	0	0	0	0	0	0	0	0	0	0	0	0
TOTALE	95	17	18	7	41	168	62	65	100	173	305	11	0	41
AREA INSULARE														
PALERMO	21	3	36	1	22	47	156	26	106	63	43	1	1	0
MESSINA	0	0	0	0	0	0	0	0	0	0	0	0	0	0
CALTANIS.	2	0	0	0	0	0	0	0	0	0	0	0	0	0
CATANIA	15	2	12	0	2	3	9	6	10	16	7	0	1	1
CAGLIARI	4	0	2	0	0	2	0	2	3	3	0	0	0	0
SASSARI	0	0	0	0	0	0	0	0	0	0	0	0	0	0
TOTALE	42	5	50	1	24	52	165	34	119	82	50	1	2	1
RIEPILOGO														
NORD	13	3	8	2	2	8	22	4	12	67	9	0	0	22
CENTRO	3	0	6	0	0	0	2	2	2	0	5	0	0	0
SUD	95	17	18	7	41	168	62	65	100	173	305	11	0	41
ISOLE	42	5	50	1	24	52	165	34	119	82	50	1	2	1
TOT. NAZ.	153	25	82	10	67	228	251	105	233	322	369	12	2	64

N.B.: Le quote indivise di terreni e fabbricati sono state considerate unità negoziali.

XIII LEGISLATURA - DISEGNI DI LEGGE E RELAZIONI - DOCUMENTI

MINISTERO DI GRAZIA E GIUSTIZIA
DIREZIONE GENERALE DEGLI AFFARI PENALI
UFFICIO V - RICERCHE, DOCUMENTAZIONE E MONITORAGGIO

MISURE DI PREVENZIONE PERSONALI E PATRIMONIALI EX L. 646/82

CORTI DI APPELLO - PERIODO: ANNO 1998

DISTRETTI DI CORTE D'APPELLO	MISURE DI PREV. SOPRAVVENUTE NEL SEMESTRE	MISURE DI PREV. ESAURITE NEL SEMESTRE	CONFER- MA	PARZIA- LE RIFORMA	RIFOR- MA	DICHIARA NULLITA' DE- CRETO E RINVIA ATTI AL GIUDICE DI PRIMO GRADO	ACCOGLIE RICORSO P.G. E APPLICA MISU- RA DI PREVENZIONE
AREA SETTENTRIONALE							
TORINO	2	6	3	1	0	0	0
MILANO	59	56	30	18	2	1	0
BRESCIA	0	0	0	0	0	0	0
TRENTO	0	0	0	0	0	0	0
VENEZIA	0	0	0	0	0	0	0
TRIESTE	0	0	0	0	0	0	0
GENOVA	3	2	2	0	0	0	0
BOLOGNA	4	7	5	2	0	0	0
TOTALE	68	71	40	21	2	1	0
AREA CENTRALE							
FIRENZE	2	2	1	0	0	0	0
PERUGIA	0	0	0	0	0	0	0
ANCONA	1	1	0	0	0	1	0
R O M A	29	22	14	1	4	1	0
TOTALE	32	25	15	1	4	2	0
AREA MERIDIONALE							
L'AQUILA	0	0	0	0	0	0	0
CAMPOB.	0	0	0	0	0	0	0
NAPOLI	220	152	89	20	11	2	6
SALERNO	11	8	4	2	0	0	0
BARI	40	69	43	16	6	1	0
LECCE	0	0	0	0	0	0	0
POTENZA	0	0	0	0	0	0	0
CATANZ.	72	59	38	4	15	1	1
REGGIO C.	81	108	52	23	15	2	0
TARANTO	12	9	8	0	0	0	0
TOTALE	436	405	234	65	47	6	7
AREA INSULARE							
PALERMO	72	114	78	25	5	2	2
MESSINA	4	11	9	2	0	0	0
CALTANIS.	41	33	29	1	1	1	1
CATANIA	32	106	81	15	7	0	0
CAGLIARI	3	3	1	2	0	0	0
SASSARI	0	0	0	0	0	0	0
TOTALE	152	267	198	45	13	3	3
RIEPILOGO							
NORD	68	71	40	21	2	1	0
CENTRO	32	25	15	1	4	2	0
SUD	436	405	234	65	47	6	7
ISOLE	152	267	198	45	13	3	3
TOT. NAZ.	688	768	487	132	66	12	10

XIII LEGISLATURA - DISEGNI DI LEGGE E RELAZIONI - DOCUMENTI

MINISTERO DI GRAZIA E GIUSTIZIA
DIREZIONE GENERALE DEGLI AFFARI PENALI
UFFICIO V - RICERCHE, DOCUMENTAZIONE E MONITORAGGIO

CORTI DI APPELLO - PERIODO: ANNO 1998

DISTRETTI DI CORTE D'APPELLO	C O N F I S C A			ANNOTAZIONI
	CONFERMA	PARZIALE REVOCA	REVOCA	
AREA SETTENTRIONALE				
TORINO	2	1	0	
MILANO	4	1	0	
BRESCIA	0	0	0	
TRENTO	0	0	0	
VENEZIA	0	0	0	
TRIESTE	0	0	0	
GENOVA	2	0	0	
BOLOGNA	0	0	0	
TOTALE	8	2	0	
AREA CENTRALE				
FIRENZE	0	0	0	
PERUGIA	0	0	0	
ANCONA	0	0	0	
R O M A	0	1	1	
TOTALE	0	1	1	
AREA MERIDIONALE				
L'AQUILA	0	0	0	
CAMPOB.	0	0	0	
NAPOLI	18	3	1	
SALERNO	2	0	1	
BARI	9	5	3	
LECCE	0	0	0	
POTENZA	0	0	0	
CATANZ.	3	1	2	
REGGIO C.	5	2	10	
TARANTO	0	0	0	
TOTALE	37	11	17	
AREA INSULARE				
PALERMO	28	13	7	
MESSINA	0	1	0	
CALTANIS.	1	0	0	
CATANIA	9	0	2	
CAGLIARI	0	1	0	
SASSARI	0	0	0	
TOTALE	38	15	9	
RIEPILOGO				
NORD	8	2	0	
CENTRO	0	1	1	
SUD	37	11	17	
ISOLE	38	15	9	
TOT. NAZ.	83	29	27	

MINISTERO DI GRAZIA E GIUSTIZIA
DIREZIONE GENERALE DEGLI AFFARI PENALI
UFFICIO V° - RICERCHE, DOCUMENTAZIONE E MONITORAGGIO

MISURE DI PREVENZIONE PERSONALI E PATRIMONIALI EX L. 646/82
CORTE SUPREMA DI CASSAZIONE - PERIODO: ANNO 1998

MISURE DI PREV. SOPRAVVENUTE NEL SEMESTRE	MISURE DI PREV. ESAURITE NEL SEMESTRE	NUMERO RICORRENTI	ANNULLA		ANNULLA CON RINVIO		RIGETTA		DICHIARA INAMMISS.	
			PERS.	PATR.	PERS.	PATR.	PERS.	PATR.	PERS.	PATR.
-	:									
291	256	458	3	5	32	16	228	141	75	30

XIII LEGISLATURA - DISEGNI DI LEGGE E RELAZIONI - DOCUMENTI

MINISTERO DI GRAZIA E GIUSTIZIA
DIREZIONE GENERALE DEGLI AFFARI PENALI
UFFICIO V - RICERCHE, DOCUMENTAZIONE E MONITORAGGIO

MISURE DI PREVENZIONE PERSONALI E PATRIMONIALI EX L. 646/82 - TRIBUNALI - ANNO 1997

ISTRETTI DI CORTE D'APPELLO	PROPOSTE SOPRAVV. NELL'ANNO	PROPOSTE ESAURITE NELL'ANNO	NUM SOGGETTI PROPOSTE ESAURITE	PROPOSTE RIGETTATE IMPROCE- DIBILI	MISURE DI PREVENZ. REVOCATE	SORV. SPE- CIA-	SORVEGL. SPECIALE DIVIETO DI SOGGIORNO	SORVEGL. SPECIALE OBBLIGO SOGGIORNO	AMMONTARE CAUZIONE	SEQUE- STRO	REVO- CA SEQUE- STRO	CONFES- SCA
AREA SETTENTRIONALE												
VERONA	3	5	18	3	0	6	0	9	78.000.000	0	4	5
VERONA	137	67	89	8	0	7	0	69	0	3	0	12
VERONA	0	0	0	0	0	0	0	0	0	0	0	0
VERONA	0	0	0	0	0	0	0	0	0	0	0	0
VERONA	0	1	1	1	0	0	0	0	0	0	1	0
VERONA	1	1	1	0	0	0	0	1	0	0	0	0
VERONA	0	2	2	2	0	0	0	0	0	0	0	0
VERONA	2	5	5	5	0	0	0	0	0	0	0	0
TOTALE	143	81	116	19	0	13	0	79	78.000.000	3	5	17
AREA CENTRALE												
VERONA	4	5	5	3	0	1	0	1	0	0	0	0
VERONA	0	0	0	0	0	0	0	0	0	0	0	0
VERONA	0	0	0	0	0	0	0	0	0	0	0	0
TOTALE	9	6	6	3	0	1	0	1	0	1	1	0
TOTALE	13	11	11	6	0	2	0	2	0	1	1	0
AREA MERIDIONALE												
VERONA	0	1	1	0	0	0	0	0	0	0	1	0
VERONA	0	0	0	0	0	0	0	0	0	0	0	0
VERONA	387	244	391	220	19	3	0	69	842.000.000	37	74	34
VERONA	16	17	17	3	0	2	0	12	183.000.000	3	0	3
VERONA	89	81	103	13	0	4	0	69	280.850.000	20	9	13
VERONA	11	7	37	14	0	6	0	6	0	9	4	8
VERONA	20	19	19	4	0	1	0	12	0	0	0	0
VERONA	103	141	124	39	0	34	0	50	134.000.000	1	1	1
VERONA	410	214	317	64	0	34	0	94	325.500.000	121	17	28
VERONA	21	7	7	0	0	1	0	6	6.500.000	0	0	0
TOTALE	1.036	724	1.009	357	19	84	0	312	1.765.350.000	191	106	87
AREA INSULARE												
VERONA	333	283	156	26	0	22	0	63	516.000.000	31	40	38
VERONA	55	44	44	11	0	10	0	22	0	0	0	1
VERONA	118	65	66	17	0	6	1	39	115.000.000	5	2	3
VERONA	262	367	290	61	0	33	0	188	1.303.000.000	1	26	24
VERONA	1	0	1	0	0	0	0	0	0	1	0	0
VERONA	1	2	8	4	4	0	0	0	0	0	3	0
TOTALE	770	761	565	119	4	71	1	312	1.934.000.000	38	71	66
RIEPILOGO												
TOTALE	143	81	116	19	0	13	0	79	78.000.000	3	5	17
TOTALE	13	11	11	6	0	2	0	2	0	1	1	0
TOTALE	1.036	724	1.009	357	19	84	0	312	1.765.350.000	191	106	87
TOTALE	770	761	565	119	4	71	1	312	1.934.000.000	38	71	66
TOT. NAZ.	1.962	1.577	1.701	501	23	170	1	705	3.777.350.000	233	183	170

XIII LEGISLATURA - DISEGNI DI LEGGE E RELAZIONI - DOCUMENTI

MINISTERO DI GRAZIA E GIUSTIZIA
DIREZIONE GENERALE DEGLI AFFARI PENALI
UFFICIO V - RICERCHE, DOCUMENTAZIONE E MONITORAGGIO

MISURE DI PREVENZIONE PERSONALI E PATRIMONIALI EX L. 646/82 - TRIBUNALI - ANNO 1997

DISTRETTI DI CORTE D'APPELLO	PROPOSTE SOPRAVV. NELL'ANNO	PROPOSTE ESAURITE NELL'ANNO	NUM. SOGGETTI PROPOSTE ESAURITE	PROPOSTE RIGETTATE IMPROCE- DIBILI	MISURE DI PREVENZ. REVOCATE	SORV. SPE- CIA- LE	SORVEGL. SPECIALE DIVIETO DI SOGGIORNO	SORVEGL. SPECIALE OBBLIGO SOGGIORNO	AMMONTARE CAUZIONE	SEQUE- STRO	REVO- CA SEQUE- STRO	CONFI- SCA
AREA SETTENTRIONALE												
ORINO	3	5	18	3	0	6	0	9	78.000.000	0	4	5
MILANO	137	67	89	8	0	7	0	69	0	3	0	12
RESCIA	0	0	0	0	0	0	0	0	0	0	0	0
RENTO	0	0	0	0	0	0	0	0	0	0	0	0
ENEZIA	0	1	1	1	0	0	0	0	0	0	1	0
RIESTE	1	1	1	0	0	0	0	1	0	0	0	0
NOVA	0	2	2	2	0	0	0	0	0	0	0	0
LOGNA	2	5	5	5	0	0	0	0	0	0	0	0
TOTALE	143	81	116	19	0	13	0	79	78.000.000	3	5	17
AREA CENTRALE												
IRENZE	4	5	5	3	0	1	0	1	0	0	0	0
ERUGIA	0	0	0	0	0	0	0	0	0	0	0	0
NCONA	0	0	0	0	0	0	0	0	0	0	0	0
OMA	9	6	6	3	0	1	0	1	0	1	1	0
TOTALE	13	11	11	6	0	2	0	2	0	1	1	0
AREA MERIDIONALE												
AQUILA	0	1	1	0	0	0	0	0	0	0	1	0
AMPOB.	0	0	0	0	0	0	0	0	0	0	0	0
APOLI	387	244	391	220	19	3	0	69	842.000.000	37	74	34
ALERNO	16	17	17	3	0	2	0	12	183.000.000	3	0	3
ARI	89	81	103	13	0	4	0	69	280.850.000	20	9	13
ECCE	11	7	37	14	0	6	0	6	0	9	4	8
OTENZA	20	19	19	4	0	1	0	12	0	0	0	0
ATANZ.	103	141	124	39	0	34	0	50	134.000.000	1	1	1
EGGIO C.	410	214	317	64	0	34	0	94	325.500.000	121	17	28
ARANTO	21	7	7	0	0	1	0	6	6.500.000	0	0	0
TOTALE	1.036	724	1.009	357	19	84	0	312	1.765.350.000	191	106	87
AREA INSULARE												
ALERMO	333	283	156	26	0	22	0	63	516.000.000	31	40	38
IESSINA	55	44	44	11	0	10	0	22	0	0	0	1
ALTANIS.	118	65	66	17	0	6	1	39	115.000.000	5	2	3
ATANIA	262	367	290	61	0	33	0	188	1.303.000.000	1	26	24
AGLIARI	1	0	1	0	0	0	0	0	0	1	0	0
ASSARI	1	2	8	4	4	0	0	0	0	0	3	0
TOTALE	770	761	565	119	4	71	1	312	1.934.000.000	38	71	66
RIEPILOGO												
ORD	143	81	116	19	0	13	0	79	78.000.000	3	5	17
ENTRO	13	11	11	6	0	2	0	2	0	1	1	0
UD	1.036	724	1.009	357	19	84	0	312	1.765.350.000	191	106	87
OLE	770	761	565	119	4	71	1	312	1.934.000.000	38	71	66
TOT. NAZ.	1.962	1.577	1.701	501	23	170	1	705	3.777.350.000	233	183	170

XIII LEGISLATURA - DISEGNI DI LEGGE E RELAZIONI - DOCUMENTI

MINISTERO DI GRAZIA E GIUSTIZIA
DIREZIONE GENERALE DEGLI AFFARI PENALI
UFFICIO V - RICERCHE, DOCUMENTAZIONE E MONITORAGGIO
TRIBUNALI - ANNO 1997

DISTRETTI DI CORTE D'APPELLO	SEQUESTRO													
	N.RO PROVVED.	QUOTE PART. SOCIETA'	QUOTE CAPIT. SOCIALE	DITTA INDI- VIDUALE	AZIENDA SOCIALE	TERRENI	APPARTA- MENTI	FABBRI- CATI	ALTRI IMMOBILI	TITOLI DI CREDITO	AUTO- VEICOLI	MOTO- VEICOLI	NATAN- TI	ALTRI BENI
AREA SETTENTRIONALE														
TORINO	0	0	0	0	0	0	0	0	0	0	0	0	0	0
MILANO	3	0	12	0	0	1	6	1	2	13.303	1	0	0	0
BRESCIA	0	0	0	0	0	0	0	0	0	0	0	0	0	0
TRENTO	0	0	0	0	0	0	0	0	0	0	0	0	0	0
VENEZIA	0	0	0	0	0	0	0	0	0	0	0	0	0	0
TRIESTE	0	0	0	0	0	0	0	0	0	0	0	0	0	0
GENOVA	0	0	0	0	0	0	0	0	0	0	0	0	0	0
BOLOGNA	0	0	0	0	0	0	0	0	0	0	0	0	0	0
TOTALE	3	0	12	0	0	1	6	1	2	13.303	1	0	0	0
AREA CENTRALE														
FIRENZE	0	0	0	0	0	0	0	0	0	0	0	0	0	0
PERUGIA	0	0	0	0	0	0	0	0	0	0	0	0	0	0
ANCONA	0	0	0	0	0	0	0	0	0	0	0	0	0	0
R O M A	1	0	3	0	0	0	0	0	5	3	6	0	0	0
TOTALE	1	0	3	0	0	0	0	0	5	3	6	0	0	0
AREA MERIDIONALE														
L'AQUILA	0	0	0	0	0	0	0	0	0	0	0	0	0	0
CAMPOB.	0	0	0	0	0	0	0	0	0	0	0	0	0	0
NAPOLI	37	7	18	11	40	63	42	27	40	144	94	12	1	14
SALERNO	3	12	23	0	0	0	3	0	1	20	0	0	0	0
BARI	20	0	23	0	7	11	6	9	37	177	177	5	0	20
LECCE	9	0	0	0	8	6	0	4	0	20.023	8	2	2	0
POTENZA	0	0	0	0	0	0	0	0	0	0	0	0	0	0
CATANZ.	1	0	0	0	0	0	0	1	2	0	14	0	0	1
REGGIO C.	121	6	3	36	67	206	41	95	89	142	28	0	0	0
TARANTO	0	0	0	0	0	0	0	0	0	0	0	0	0	0
TOTALE	191	25	67	47	122	286	92	136	169	20.506	321	19	3	35
AREA INSULARE														
PALERMO	31	11	8	3	25	69	12	14	25	32	7	0	0	0
MESSINA	0	0	0	0	0	0	0	0	0	0	0	0	0	0
CALTANIS.	5	0	0	1	0	4	2	5	6	0	22	0	0	0
CATANIA	1	0	0	0	0	0	1	0	0	0	0	0	0	0
CAGLIARI	1	0	2	0	0	4	0	2	3	4	4	0	0	0
SASSARI	0	0	0	0	0	0	0	0	0	0	0	0	0	0
TOTALE	38	11	10	4	25	77	15	21	34	36	33	0	0	0
RIEPILOGO														
NORD	3	0	12	0	0	1	6	1	2	13.303	1	0	0	0
CENTRO	1	0	3	0	0	0	0	0	5	3	6	0	0	0
SUD	191	25	67	47	122	286	92	136	169	20.506	321	19	3	35
ISOLE	38	11	10	4	25	77	15	21	34	36	33	0	0	0
TOT. NAZ.	233	36	92	51	147	364	113	158	210	33.848	361	19	3	35

N.B.: Le quote indivise di terreni e fabbricati sono state considerate unità negoziali.

XIII LEGISLATURA - DISEGNI DI LEGGE E RELAZIONI - DOCUMENTI

MINISTERO DI GRAZIA E GIUSTIZIA
DIREZIONE GENERALE DEGLI AFFARI PENALI
UFFICIO V - RICERCHE, DOCUMENTAZIONE E MONITORAGGIO
TRIBUNALI - ANNO 1997

DISTRETTI DI CORTE D'APPELLO	CONFISCA													
	N.RO PROVVED.	QUOTE PART. SOCIETA'	QUOTE CAPIT. SOCIALE	DITTA INDI- VIDUALE	AZIENDA SOCIALE	TERRENI	APPARTA- MENTI	FABPRI- CATI	ALTRI IMMOBILI	TITOLI DI CREDITO	AUTO- VEICOLI	MOTO- VEICOLI	NATAN- TI	ALTRI BENI
AREA SETTENTRIONALE														
TORINO	5	0	1	0	1	2	1	1	2	4	11	1	0	0
MILANO	12	3	11	1	4	9	10	4	4	33.264	24	0	0	1
BRESCIA	0	0	0	0	0	0	0	0	0	0	0	0	0	0
TRENTO	0	0	0	0	0	0	0	0	0	0	0	0	0	0
VENEZIA	0	0	0	0	0	0	0	0	0	0	0	0	0	0
TRIESTE	0	0	0	0	0	0	0	0	0	0	0	0	0	0
GENOVA	0	0	0	0	0	0	0	0	0	0	0	0	0	0
BOLOGNA	0	0	0	0	0	0	0	0	0	0	0	0	0	0
TOTALE	17	3	12	1	5	11	11	5	6	33.268	35	1	0	1
AREA CENTRALE														
FIRENZE	0	0	0	0	0	0	0	0	0	0	0	0	0	0
PERUGIA	0	0	0	0	0	0	0	0	0	0	0	0	0	0
ANCONA	0	0	0	0	0	0	0	0	0	0	0	0	0	0
R O M A	0	0	0	0	0	0	0	0	0	0	0	0	0	0
TOTALE	0	0	0	0	0	0	0	0	0	0	0	0	0	0
AREA MERIDIONALE														
L'AQUILA	0	0	0	0	0	0	0	0	0	0	0	0	0	0
CAMPOB.	0	0	0	0	0	0	0	0	0	0	0	0	0	0
NAPOLI	34	52	35	2	27	43	14	19	42	536	16	3	2	8
SALERNO	3	14	23	0	0	0	2	1	5	20	2	1	0	0
BARI	13	0	2	0	3	8	2	2	1	4	82	3	0	9
LECCE	8	0	0	1	2	10	4	3	3	4	2	1	2	1
POTENZA	0	0	0	0	0	0	0	0	0	0	0	0	0	0
CATANZ.	1	0	0	0	0	0	5	0	0	0	1	0	0	0
REGGIO C.	28	4	2	10	6	50	11	20	11	9	34	0	0	1
TARANTO	0	0	0	0	0	0	0	0	0	0	0	0	0	0
TOTALE	87	70	62	13	38	111	38	45	62	573	137	8	4	19
AREA INSULARE														
PALERMO	38	12	98	3	21	82	43	28	33	62.713	38	5	2	5
MESSINA	1	0	0	0	0	0	0	0	2	0	0	0	0	0
CALTANIS.	3	0	0	0	0	0	1	0	0	0	2	0	0	0
CATANIA	24	2	21	7	14	9	35	8	23	27	23	0	7	0
CAGLIARI	0	0	0	0	0	0	0	0	0	0	0	0	0	0
SASSARI	0	0	0	0	0	0	0	0	0	0	0	0	0	0
TOTALE	66	14	119	10	35	91	79	36	58	62.740	63	5	9	5
RIEPILOGO														
NORD	17	3	12	1	5	11	11	5	6	33.268	35	1	0	1
CENTRO	0	0	0	0	0	0	0	0	0	0	0	0	0	0
SUD	87	70	62	13	38	111	38	45	62	573	137	8	4	19
ISOLE	66	14	119	10	35	91	79	36	58	62.740	63	5	9	5
TOT. NAZ.	170	87	193	24	78	213	128	86	126	96.581	235	14	13	25

N.B.: Le quote indivise di terreni e fabbricati sono state considerate unità negoziali.

XIII LEGISLATURA - DISEGNI DI LEGGE E RELAZIONI - DOCUMENTI

MINISTERO DI GRAZIA E GIUSTIZIA
DIREZIONE GENERALE DEGLI AFFARI PENALI
UFFICIO V - RICERCHE, DOCUMENTAZIONE E MONITORAGGIO

MISURE DI PREVENZIONE PERSONALI E PATRIMONIALI EX L. 646/82

CORTI DI APPELLO - PERIODO: ANNO 1997

DISTRETTI DI CORTE D'APPELLO	MISURE DI PREV. SOPRAVVENUTE NELL'ANNO	MISURE DI PREV. ESAURITE NELL'ANNO	CONFER- MA	PARZIA- LE RIFORMA	RIFOR- MA	DICHIARA NULLITA' DE- CRETO E RINVIA ATTI AL GIUDICE DI 1° GRADO	ACCOGLIE RICORSO P.G. E APPLICA MISU- RA DI PREVENZIONE
AREA SETTENTRIONALE							
TORINO	7	6	0	4	2	0	0
MILANO	35	39	27	4	4	2	0
BRESCIA	0	0	0	0	0	0	0
TRENTO	0	0	0	0	0	0	0
VENEZIA	1	4	4	0	0	0	0
TRIESTE	0	0	0	0	0	0	0
GENOVA	1	2	1	0	1	0	0
BOLOGNA	12	6	4	1	1	0	0
TOTALE	56	57	36	9	8	2	0
AREA CENTRALE							
FIRENZE	1	2	1	1	0	0	0
PERUGIA	0	0	0	0	0	0	0
ANCONA	0	0	0	0	0	0	0
R O M A	20	22	9	1	1	2	0
TOTALE	21	24	10	2	1	2	0
AREA MERIDIONALE							
L'AQUILA	0	0	0	0	0	0	0
CAMPOB.	0	0	0	0	0	0	0
NAPOLI	178	205	113	60	10	3	8
SALERNO	16	12	7	3	0	0	1
BARI	28	54	40	10	4	0	0
LECCE	1	0	0	0	0	0	0
POTENZA	0	0	0	0	0	0	0
CATANZ.	43	49	35	7	5	0	2
REGGIO C.	121	85	34	16	23	5	0
TARANTO	18	17	16	1	0	0	0
TOTALE	405	422	245	97	42	8	11
AREA INSULARE							
PALERMO	108	113	70	30	10	0	0
MESSINA	28	32	25	4	1	1	1
CALTANIS.	29	18	15	2	1	0	0
CATANIA	112	79	57	9	12	0	0
CAGLIARI	0	0	0	0	0	0	0
SASSARI	2	1	0	0	0	0	1
TOTALE	279	243	167	45	24	1	2
RIEPILOGO							
NORD	56	57	36	9	8	2	0
CENTRO	21	24	10	2	1	2	0
SUD	405	422	245	97	42	8	11
ISOLE	279	243	167	45	24	1	2
TOT. NAZ.	761	746	458	153	75	13	13

XIII LEGISLATURA - DISEGNI DI LEGGE E RELAZIONI - DOCUMENTI

MINISTERO DI GRAZIA E GIUSTIZIA
DIREZIONE GENERALE DEGLI AFFARI PENALI
UFFICIO V - RICERCHE, DOCUMENTAZIONE E MONITORAGGIO

CORTI DI APPELLO - ANNO 1997

DISTRETTI DI CORTE D'APPELLO	CONFISCA			
	CONFERMA	PARZIALE REVOCA	REVOCA	ANNOTAZIONI
TORINO	1	3	1	
MILANO	5	0	1	
BRESCIA	0	0	0	
TRENTO	0	0	0	
VENEZIA	3	0	0	
TRIESTE	0	0	0	
GENOVA	0	0	0	
BOLOGNA	0	0	0	
TOTALE	9	3	2	
AREA CENTRALE				
FIRENZE	0	0	0	
PERUGIA	0	0	0	
ANCONA	0	0	0	
R O M A	0	0	0	
TOTALE	0	0	0	
AREA MERIDIONALE				
L'AQUILA	0	0	0	
CAMPOB.	0	0	0	
VAPOLI	18	8	3	
SALERNO	1	2	0	
BARI	9	4	2	
LECCE	0	0	0	
POTENZA	0	0	0	
CATANZ.	2	1	0	
REGGIO C.	2	8	2	
TARANTO	0	0	0	
TOTALE	32	23	7	
AREA INSULARE				
PALERMO	18	17	5	
MESSINA	0	0	0	
CALTANIS.	0	1	0	
CATANIA	6	4	3	
CAGLIARI	0	0	0	
LISSARI	0	0	0	
TOTALE	24	22	8	
RIEPILOGO				
NORD	9	3	2	
CENTRO	0	0	0	
SUD	32	23	7	
SOLE	24	22	8	
TOT. NAZ.	65	48	17	

XIII LEGISLATURA - DISEGNI DI LEGGE E RELAZIONI - DOCUMENTI

MINISTERO DI GRAZIA E GIUSTIZIA
DIREZIONE GENERALE DEGLI AFFARI PENALI
UFFICIO V° - RICERCHE, DOCUMENTAZIONE E MONITORAGGIO

MISURE DI PREVENZIONE PERSONALI E PATRIMONIALI EX L. 646/82
CORTE SUPREMA DI CASSAZIONE - PERIODO: ANNO 1997

MISURE DI PREV. SOPRAVVENUTE NELL'ANNO	MISURE DI PREV. ESAURITE NELL'ANNO	NUMERO RICORRENTI	ANNULLA		ANNULLA CON RINVIO		RIGETTA		DICHIARA INAMMISS.	
			PERS.	PATR.	PERS.	PATR.	PERS.	PATR.	PERS.	PATR.
353	347	684	5	11	58	42	274	133	108	53

XIII LEGISLATURA - DISEGNI DI LEGGE E RELAZIONI - DOCUMENTI

MINISTERO DI GRAZIA E GIUSTIZIA
DIREZIONE GENERALE DEGLI AFFARI PENALI
UFFICIO V - RICERCHE, DOCUMENTAZIONE E MONITORAGGIO

MISURE DI PREVENZIONE PERSONALI E PATRIMONIALI EX L. 646/82 - TRIBUNALI - ANNO 1996

DISTRETTI DI CORTE D'APPELLO	PROPOSTE SOPRAVV. NELL'ANNO	PROPOSTE ESAURITE NELL'ANNO	NUM. SOGGETTI PROPOSTE ESAURITE	PROPOSTE RIGETTATE IMPROCE- DIBILI	MISURE DI PREVENZ. REVOCATE	SORV. SPE- CIA- LE	SORVEGL. SPECIALE DIVIETO DI SOGGIORNO	SORVEGL. SPECIALE OBBLIGO SOGGIORNO	AMMONTARE CAUZIONE	SEQUE- STRO	REVO- CA SEQUE- STRO	CONFES- CA
AREA SETTENTRIONALE												
TORINO	4	8	15	4	0	10	0	1	131.000.000	0	4	7
MILANO	70	45	49	8	0	4	0	35	20.000.000	7	1	2
BRESCIA	0	0	0	0	0	0	0	0	0	0	0	0
TRENTO	0	0	0	0	0	0	0	0	0	0	0	0
VENEZIA	10	12	13	2	4	4	0	0	10.000.000	3	2	4
TRIESTE	0	0	0	0	0	0	0	0	0	0	0	0
GENOVA	4	7	7	1	0	0	5	1	5.000.000	0	0	1
BOLOGNA	8	5	5	2	0	3	0	0	0	0	0	0
TOTALE	96	77	89	17	4	21	5	37	166.000.000	10	7	14
AREA CENTRALE												
FIRENZE	5	3	3	3	0	0	0	0	0	0	0	0
PERUGIA	0	1	1	1	0	0	0	0	0	0	0	0
ANCONA	0	0	0	0	0	0	0	0	0	0	0	0
R O M A	5	13	23	14	0	3	0	5	1.000.000	0	1	5
TOTALE	10	17	27	18	0	3	0	5	1.000.000	0	1	5
AREA MERIDIONALE												
L'AQUILA	2	3	3	1	0	1	0	0	0	0	0	1
CAMPOB.	0	0	0	0	0	0	0	0	0	0	0	0
NAPOLI	299	300	409	138	6	3	0	151	2.676.000.000	61	33	36
SALERNO	13	6	7	1	0	0	0	6	33.000.000	1	0	0
BARI	109	99	109	9	0	6	0	88	432.800.000	8	5	13
LECCE	22	23	31	2	0	0	0	27	0	1	1	7
POTENZA	4	4	4	1	0	1	0	2	5.000.000	0	0	0
CATANZ.	141	215	217	61	0	53	0	94	219.500.000	3	5	1
REGGIO C.	195	128	223	121	0	7	0	49	122.500.000	43	5	7
TARANTO	13	47	47	0	0	13	0	34	74.500.000	0	0	0
TOTALE	785	778	1.003	334	6	71	0	417	3.488.800.000	117	49	65
AREA INSULARE												
PALERMO	208	267	154	15	0	11	0	95	575.000.000	12	35	42
MESSINA	46	60	60	12	0	3	0	43	0	1	1	0
CALTANIS.	245	81	78	17	0	11	0	48	87.000.000	0	5	3
CATANIA	420	407	294	83	0	29	0	172	1.011.000.000	3	32	15
CAGLIARI	0	0	0	0	0	0	0	0	0	0	0	0
SASSARI	6	0	27	0	0	0	0	0	0	27	0	1
TOTALE	925	815	613	127	0	54	0	358	1.673.000.000	43	73	61
RIEPILOGO												
NORD	96	77	89	17	4	21	5	37	166.000.000	10	7	14
CENTRO	10	17	27	18	0	3	0	5	1.000.000	0	1	5
SUD	785	778	1.003	334	6	71	0	417	3.488.800.000	117	49	65
ISOLE	925	815	613	127	0	54	0	358	1.673.000.000	43	73	61
TOT. NAZ.	1.816	1.687	1.732	496	10	149	5	817	5.328.800.000	170	130	145

XIII LEGISLATURA - DISEGNI DI LEGGE E RELAZIONI - DOCUMENTI

MINISTERO DI GRAZIA E GIUSTIZIA
DIREZIONE GENERALE DEGLI AFFARI PENALI
UFFICIO V - RICERCHE, DOCUMENTAZIONE E MONITORAGGIO
TRIBUNALI - ANNO 1996

DISTRETTI DI CORTE D'APPELLO	SEQUESTRO													
	N.RO PROVVED.	QUOTE PART. SOCIETA'	QUOTE CAPIT. SOCIALE	DITTA INDI- VIDUALE	AZIENDA SOCIALE	TERRENI	APPARTA- MENTI	FABBRICATI	ALTRI IMMOBILI	TITOLI DI CREDITO	AUTO- VEICOLI	MOTO- VEICOLI	NATAN- TI	ALTRI BENI
AREA SETTENTRIONALE														
TORINO	0	0	0	0	0	0	0	0	0	0	0	0	0	0
MILANO	7	5	15	1	1	9	5	7	4	1	12	1	1	1
BRESCIA	0	0	0	0	0	0	0	0	0	0	0	0	0	0
TRENTO	0	0	0	0	0	0	0	0	0	0	0	0	0	0
VENEZIA	3	0	0	0	0	8	0	4	9	122	6	0	0	0
TRIESTE	0	0	0	0	0	0	0	0	0	0	0	0	0	0
GENOVA	0	0	0	0	0	0	0	0	0	0	0	0	0	0
BOLOGNA	0	0	0	0	0	0	0	0	0	0	0	0	0	0
TOTALE	10	5	15	1	1	17	5	11	13	123	18	1	1	1
AREA CENTRALE														
FIRENZE	0	0	0	0	0	0	0	0	0	0	0	0	0	0
PERUGIA	0	0	0	0	0	0	0	0	0	0	0	0	0	0
ANCONA	0	0	0	0	0	0	0	0	0	0	0	0	0	0
R O M A	0	0	0	0	0	0	0	0	0	0	0	0	0	0
TOTALE	0	0	0	0	0	0	0	0	0	0	0	0	0	0
AREA MERIDIONALE														
L'AQUILA	0	0	0	0	0	0	0	0	0	0	0	0	0	0
CAMPOB.	0	0	0	0	0	0	0	0	0	0	0	0	0	0
NAPOLI	61	38	99	15	34	92	137	45	70	1.069	59	5	2	32
SALERNO	1	3	0	2	0	4	2	2	1	3	1	1	0	0
BARI	8	0	2	0	1	4	4	4	1	13	6	1	0	2
LECCE	1	0	0	1	0	1	4	1	1	2	0	0	0	0
POTENZA	0	0	0	0	0	0	0	0	0	0	0	0	0	0
CATANZ.	3	0	0	0	0	12	0	1	6	12	0	0	0	4
REGGIO C.	43	4	31	32	13	208	66	70	55	49	101	0	0	1
TARANTO	0	0	0	0	0	0	0	0	0	0	0	0	0	0
TOTALE	117	45	132	50	48	321	213	123	134	1.148	167	7	2	39
AREA INSULARE														
PALERMO	0	0	0	0	0	0	0	0	0	0	0	0	0	0
MESSINA	12	0	15	0	0	12	1	6	4	6	9	0	0	46
CALTANIS.	1	0	0	0	0	0	0	0	2	0	0	0	0	0
CATANIA	0	0	0	0	0	0	0	0	0	0	0	0	0	0
CAGLIARI	3	0	10	0	0	2	20	3	13	2	14	0	0	0
SASSARI	0	0	0	0	0	0	0	0	0	0	0	0	0	0
TOTALE	16	0	25	0	0	14	21	9	19	8	23	0	0	46
RIEPILOGO														
NORD	10	5	15	1	1	17	5	11	13	123	18	1	1	1
CENTRO	0	0	0	0	0	0	0	0	0	0	0	0	0	0
SUD	117	45	132	50	48	321	213	123	134	1.148	167	7	2	39
ISOLE	16	0	25	0	0	14	21	9	19	8	23	0	0	46
TOT. NAZ.	143	50	172	51	49	352	239	143	166	1.279	208	8	3	86

N.B.: Le quote indivise di terreni e fabbricati sono state considerate unità negoziali.

XIII LEGISLATURA - DISEGNI DI LEGGE E RELAZIONI - DOCUMENTI

MINISTERO DI GRAZIA E GIUSTIZIA
DIREZIONE GENERALE DEGLI AFFARI PENALI
UFFICIO V - RICERCHE, DOCUMENTAZIONE E MONITORAGGIO
TRIBUNALI - ANNO 1996

DISTRETTI DI CORTE D'APPELLO	C O N F I S C A													
	N RO PROVVED.	QUOTE PART. SOCIETA'	QUOTE CAPIT. SOCIALE	DITTA INDI- VIDUALE	AZIENDA SOCIALE	TERRENI	APPARTA- MENTI	FABBRI- CATI	ALTRI IMMOBILI	TITOLI DI CREDITO	AUTO- VEICOLI	MOTO- VEICOLI	NATAN- TI	ALTRI BENI
AREA SETTENTRIONALE														
TORINO	7	3	11	2	1	2	4	4	4	10	8	0	0	13
MILANO	2	60	59	0	4	0	2	3	12	8	5	0	0	37
BRESCIA	0	0	0	0	0	0	0	0	0	0	0	0	0	0
TRENTO	0	0	0	0	0	0	0	0	0	0	0	0	0	0
VENEZIA	4	0	0	0	0	1	0	1	2	17	3	0	0	0
TRIESTE	0	0	0	0	0	0	0	0	0	0	0	0	0	0
GENOVA	1	0	4	0	0	0	1	0	1	2	1	1	0	0
BOLOGNA	0	0	0	0	0	0	0	0	0	0	0	0	0	0
TOTALE	14	63	74	2	5	3	7	8	19	37	17	1	0	50
AREA CENTRALE														
FIRENZE	0	0	0	0	0	0	0	0	0	0	0	0	0	0
PERUGIA	0	0	0	0	0	0	0	0	0	0	0	0	0	0
ANCONA	0	0	0	0	0	0	0	0	0	0	0	0	0	0
R O M A	5	0	64	0	27	0	0	0	1	9	3	0	1	0
TOTALE	5	0	64	0	27	0	0	0	1	9	3	0	1	0
AREA MERIDIONALE														
L'AQUILA	1	0	2	0	1	0	0	0	2	0	0	0	0	0
CAMPOB.	0	0	0	0	0	0	0	0	0	0	0	0	0	0
NAPOLI	36	26	51	2	18	31	105	52	33	18	64	4	0	2
SALERNO	0	0	0	0	0	0	0	0	0	0	0	0	0	0
BARI	13	0	24	0	11	1	2	1	0	13	13	0	3	11
LECCE	7	0	0	0	0	1	7	2	16	0	16	4	0	18
POTENZA	0	0	0	0	0	0	0	0	0	0	0	0	0	0
CATANZ.	1	0	0	0	0	6	0	1	2	12	0	0	0	197
REGGIO C.	7	3	0	2	3	20	1	2	3	1	13	0	0	9
TARANTO	0	0	0	0	0	0	0	0	0	0	0	0	0	0
TOTALE	65	29	77	4	33	59	115	58	56	44	106	8	3	237
AREA INSULARE														
PALERMO	42	47	550.064	5	18	135	31	27	83	1.051	57	1	0	37
MESSINA	0	0	0	0	0	0	0	0	0	0	0	0	0	0
CALTANIS.	3	0	0	0	0	3	0	3	0	0	0	0	0	53
CATANIA	15	0	22	3	8	33	12	26	12	52	98	0	1	19
CAGLIARI	0	0	0	0	0	0	0	0	0	0	0	0	0	0
SASSARI	1	0	0	0	0	0	0	0	0	10	0	0	0	0
TOTALE	61	47	550.086	8	26	171	43	56	95	1.113	155	1	1	109
RIEPILOGO														
NORD	14	63	74	2	5	3	7	8	19	37	17	1	0	50
CENTRO	5	0	64	0	27	0	0	0	1	9	3	0	1	0
SUD	65	29	77	4	33	59	115	58	56	44	106	8	3	237
ISOLE	61	47	550.086	8	26	171	43	56	95	1.113	155	1	1	109
TOT. NAZ.	145	139	550.301	14	91	233	165	122	171	1.203	281	10	5	396

N.B.: Le quote indivise di terreni e fabbricati sono state considerate unità negoziali.

XIII LEGISLATURA - DISEGNI DI LEGGE E RELAZIONI - DOCUMENTI

MINISTERO DI GRAZIA E GIUSTIZIA
DIREZIONE GENERALE DEGLI AFFARI PENALI
UFFICIO V - RICERCHE, DOCUMENTAZIONE E MONITORAGGIO

MISURE DI PREVENZIONE PERSONALI E PATRIMONIALI EX L. 646/82

CORTI DI APPELLO - PERIODO: ANNO 1996

DISTRETTI DI CORTE D'APPELLO	MISURE DI PREV. SOPRAVVENUTE NELL'ANNO	MISURE DI PREV. ESAURITE NELL'ANNO	CONFER- MA	PARZIA- LE RIFORMA	RIFOR- MA	DICHIARA NULLITA' DE- CRETO E RINVIA ATTI AL GIUDICE DI 1° GRADO	ACCOGLIE RICORSO P.G. E APPLICA MISU- RA DI PREVENZIONE
AREA SETTENTRIONALE							
TORINO	7	3	3	0	0	0	0
MILANO	21	19	17	0	1	1	0
BRESCIA	0	0	0	0	0	0	0
TRENTO	0	0	0	0	0	0	0
VENEZIA	9	7	5	1	0	0	0
TRIESTE	0	0	0	0	0	0	0
GENOVA	0	1	1	0	0	0	0
BOLOGNA	3	5	1	0	4	0	0
TOTALE	40	35	27	1	5	1	0
AREA CENTRALE							
FIRENZE	3	2	0	0	1	1	0
PERUGIA	0	0	0	0	0	0	0
ANCONA	0	0	0	0	0	0	0
R O M A	15	14	2	0	2	2	0
TOTALE	18	16	2	0	3	3	0
AREA MERIDIONALE							
L'AQUILA	1	1	0	0	0	1	0
CAMPOB.	0	0	0	0	0	0	0
NAPOLI	218	269	178	46	14	5	5
SALERNO	14	21	14	0	0	1	4
BARI	49	36	18	14	3	0	0
LECCE	0	0	0	0	0	0	0
POTENZA	0	0	0	0	0	0	0
CATANZ.	87	64	54	4	2	0	1
REGGIO C.	33	163	79	25	39	9	0
TARANTO	25	23	21	2	0	0	0
TOTALE	427	577	364	91	58	16	10
AREA INSULARE							
PALERMO	88	102	76	17	3	0	5
MESSINA	49	48	45	1	1	0	0
CALTANIS.	9	7	4	2	1	0	0
CATANIA	172	232	173	33	18	3	5
CAGLIARI	0	0	0	0	0	0	0
SASSARI	1	0	0	0	0	0	0
TOTALE	319	389	298	53	23	3	10
RIEPILOGO							
NORD	40	35	27	1	5	1	0
CENTRO	18	16	2	0	3	3	0
SUD	427	577	364	91	58	16	10
ISOLE	319	389	298	53	23	3	10
TOT. NAZ.	804	1.017	691	145	89	23	20

XIII LEGISLATURA - DISEGNI DI LEGGE E RELAZIONI - DOCUMENTI

MINISTERO DI GRAZIA E GIUSTIZIA
DIREZIONE GENERALE DEGLI AFFARI PENALI
UFFICIO V - RICERCHE, DOCUMENTAZIONE E MONITORAGGIO

CORTI DI APPELLO - ANNO 1996

DISTRETTI DI CORTE D'APPELLO	CONFISCA			
	CONFERMA	PARZIALE REVOCA	REVOCA	ANNOTAZIONI
TORINO	2	0	0	
MILANO	2	0	0	
BRESCIA	0	0	0	
TRENTO	0	0	0	
VENEZIA	5	1	0	
TRIESTE	0	0	0	
GENOVA	0	0	0	
BOLOGNA	0	0	1	
TOTALE	9	1	1	
AREA CENTRALE				
FIRENZE	0	0	0	
PERUGIA	0	0	0	
ANCONA	0	0	0	
R O M A	0	0	0	
TOTALE	0	0	0	
AREA MERIDIONALE				
L'AQUILA	0	0	0	
CAMPOB.	0	0	0	
NAPOLI	31	10	7	
SALERNO	3	0	0	
BARI	6	3	0	
LECCE	0	0	0	
POTENZA	0	0	0	
CATANZ.	6	0	0	
REGGIO C.	4	4	5	
TARANTO	0	0	0	
TOTALE	50	17	12	
AREA INSULARE				
PALERMO	30	14	2	
MESSINA	0	1	0	
CALTANIS.	0	0	0	
CATANIA	6	2	1	
CAGLIARI	0	0	0	
SASSARI	0	0	0	
TOTALE	36	17	3	
RIEPILOGO				
NORD	9	1	1	
CENTRO	0	0	0	
SUD	50	17	12	
ISOLE	36	17	3	
TOT. NAZ.	95	35	16	

XIII LEGISLATURA - DISEGNI DI LEGGE E RELAZIONI - DOCUMENTI

MINISTERO DI GRAZIA E GIUSTIZIA
DIREZIONE GENERALE DEGLI AFFARI PENALI
UFFICIO V° - RICERCHE, DOCUMENTAZIONE E MONITORAGGIO

MISURE DI PREVENZIONE PERSONALI E PATRIMONIALI EX L. 646/82
CORTE SUPREMA DI CASSAZIONE - PERIODO: ANNO 1996

MISURE DI PREV. SOPRAVVENUTE NELL'ANNO	MISURE DI PREV. ESAURITE NELL'ANNO	NUMERO RICORRENTI	ANNULLA		ANNULLA CON RINVIO		RIGETTA		DICHIARA INAMMISS.	
			PERS.	PATR.	PERS.	PATR.	PERS.	PATR.	PERS.	PATR.
388	335	478	5	3	32	16	250	74	92	6

PAGINA BIANCA