

Doc. XV  
n. 168

# RELAZIONE DELLA CORTE DEI CONTI

AL PARLAMENTO

*sulla gestione finanziaria degli Enti sottoposti a controllo  
in applicazione della legge 21 marzo 1958, n. 259*

**ISTITUTO NAZIONALE DELLA PREVIDENZA SOCIALE  
(INPS)**

**(Esercizio 2008)**

---

Comunicata alla Presidenza il 10 febbraio 2010

---

**VOLUME II**

PAGINA BIANCA

## INDICE

---

### VOLUME I

Determinazione della Corte dei conti n. 4/2010 del 5 febbraio 2010 .....	<i>Pag.</i>	7
Relazione sul risultato del controllo eseguito sulla gestione finanziaria dell'Istituto nazionale della previdenza sociale (INPS) per l'esercizio 2008 .....	»	9

#### DOCUMENTI ALLEGATI

##### *Esercizio 2008:*

Relazione del Commissario straordinario .....	»	233
Relazione del Collegio sindacale .....	»	253
Bilancio consuntivo .....	»	483

### VOLUME II

Relazione del Direttore generale .....	»	5
Relazione del Direttore Generale – Allegati .....	»	385
Fondo pensioni lavoratori dipendenti .....	»	729
Gestione prestazioni temporanee a lavoratori dipendenti .....	»	893
Gestione speciale per l'erogazione dei trattamenti pensionistici al personale degli enti pubblici creditizi .....	»	955
Gestione dei contributi e delle prestazioni previdenziali dei coltivatori diretti, coloni e mezzadri .....	»	1017

### VOLUME III

Gestione dei contributi e delle prestazioni previdenziali degli artigiani .....	»	5
Gestione dei contributi e delle prestazioni previdenziali degli esercenti attività commerciali .....	»	57
Fondo per la previdenza degli addetti alle abolite Imposte di consumo .....	»	121
Fondo di previdenza per il personale di volo dipendente da aziende di navigazione aerea .....	»	153
Gestione speciale per i trattamenti pensionistici già erogati dal soppresso Fondo previdenziale ed assistenziale degli spedizionieri doganali .....	»	185
Fondo speciale per i trattamenti pensionistici a favore del personale delle Ferrovie dello Stato S.p.A. ....	»	215
Gestione speciale di previdenza per i dipendenti da imprese esercenti miniere, cave e torbiere .....	»	247
Fondo integrativo dell'assicurazione generale obbligatoria per l'invalidità, la vecchiaia ed i superstiti a favore del personale dipendente delle aziende private del gas .....	»	271
Fondo di previdenza per gli impiegati dipendenti dai concessionari del servizio di riscossione tributi e delle altre entrate dello Stato e degli enti pubblici .....	»	303
Trattamenti pensionistici a carico della soppressa gestione speciale ex art. 75 del d.p.r. 761/69 .....	»	333
Fondo di previdenza per il personale del consorzio autonomo del porto di Genova e dell'ente autonomo del porto di Trieste .....	»	359

Fondo di previdenza delle iscrizioni collettive .....	Pag.	387
Fondo di previdenza per le persone che svolgono lavori di cura non retribuiti derivanti da responsabilità familiari .....	»	409
Fondo di previdenza per il clero secolare e per i ministri di culto delle confessioni religiose diverse dalla cattolica .....	»	435
Assicurazioni facoltative per l'invalidità e la vecchiaia .....	»	463
Fondo per la erogazione dei trattamenti previdenziali vari .....	»	489
Gestione per l'erogazione del trattamento speciale di disoccupazione a favore dei lavoratori frontalieri italiani in Svizzera .....	»	511
Gestione degli interventi assistenziali e di sostegno alle gestioni previdenziali .....	»	535
Gestione per l'erogazione delle pensioni, assegni ed indennità agli invalidi civili .....	»	723
Gestione per la riscossione dei contributi del servizio sanitario nazionale .....	»	787
Gestione per la riscossione dei contributi per conto terzi: ex Enaoli, ex Gescal, ex asili nido, fondi di rotazione, fondi paritetici inter-professionali nazionali e fondo nazionale per le politiche migratorie .....	»	813
Gestione per la riscossione dei contributi per le prestazioni del Servizio sanitario nazionale da destinare allo Stato già di pertinenza delle regioni e province autonome .....	»	903
Gestione per la riscossione dei contributi di malattia per periodi fino al 31 dicembre 1979 .....	»	925
Gestione per la regolazione dei rapporti debitori verso lo Stato da parte delle gestioni previdenziali per anticipazioni sul relativo fabbisogno finanziario .....	»	941
Fondo di solidarietà per il sostegno del reddito, dell'occupazione e della riconversione e riqualificazione professionale del personale del credito .....	»	947
Fondo di solidarietà per il sostegno del reddito, dell'occupazione e della riconversione e riqualificazione professionale del personale del credito cooperativo .....	»	969
Fondo per il concorso agli oneri contributivi per la copertura assicurativa dei periodi non coperti da contribuzione di cui al decreto legislativo n. 164/1996 e dei lavoratori iscritti alla gestione di cui all'articolo 2, comma 26, legge 335/1995 .....	»	991
Fondo di solidarietà per il personale già dipendente da imprese di assicurazioni poste in liquidazione coatta amministrativa .....	»	1009
Fondo di solidarietà per il sostegno del reddito del personale già dipendente dall'amministrazione autonoma dei Monopoli di Stato, inserito nel ruolo provvisorio ad esaurimento del ministero delle finanze, distaccato e poi trasferito all'Eti S.p.A, o ad altra società da essa derivante .....	»	1029
Fondo di solidarietà per il sostegno del reddito, dell'occupazione e della riconversione e riqualificazione professionale del personale addetto al servizio di riscossione dei tributi erariali e degli altri enti pubblici .....	»	1049
Fondo speciale per il sostegno del reddito, dell'occupazione e della riconversione e riqualificazione professionale del personale del settore del trasporto aereo .....	»	1065
Fondo di solidarietà per il sostegno del reddito, dell'occupazione e della riconversione e riqualificazione del personale delle « Poste italiane S.p.A. » .....	»	1083
Fondo per l'erogazione ai lavoratori dipendenti del settore privato dei trattamenti di fine rapporto di cui all'articolo 2120 del codice civile .....	»	1101
Fondo speciale di previdenza per gli sportivi articolo 28 del decreto-legge 1° ottobre 2007, n. 159, convertito nella legge 29 novembre 2007, n. 222 .....	»	1113

ISTITUTO NAZIONALE DELLA PREVIDENZA SOCIALE  
(INPS)

---

BILANCIO CONSUNTIVO 2008

RELAZIONE  
DEL DIRETTORE GENERALE

PAGINA BIANCA

## Indice

### I – Premessa

1. **Quadro di sintesi dei dati di bilancio**
2. **Rendiconto finanziario e connesso quadro economico**
  - 2.1 *Quadro macroeconomico*
3. **Operazioni di assestamento**
  - 3.1 *Acquisizione e specificazione contabile dei saldi delle denunce contributive a conguaglio*
  - 3.2 *Acquisizione e specificazione contabile dei pagamenti relativi a rate di pensioni*
  - 3.3 *Partite considerate ai fini della determinazione della competenza economica*
  - 3.4 *Svalutazione crediti per prestazioni da recuperare*
  - 3.5 *Svalutazione dei crediti contributivi*
  - 3.6 *Assegnazioni alle riserve tecniche*
  - 3.7 *Assegnazioni ai fondi di ammortamento ed al fondo oscillazione titoli*
4. **Saggi di remunerazione degli avanzi delle gestioni finanziariamente attive**
5. **Trasferimenti dello Stato per il finanziamento di quota parte ciascuna mensilità erogata (relativa ripartizione) e per la parziale copertura dell'onere delle pensioni di invalidità liquidate ante Legge 222/1984**
6. **Trasferimenti dello Stato a titolo anticipatorio, sul fabbisogno finanziario delle gestioni previdenziali (ex art. 35, legge n. 448/1998) e relativa ripartizione**
7. **Notizie in merito alla cartolarizzazione crediti**
  - 7.1 *Riscossione dei crediti tramite concessionari*

8.	<b>Patrimonio immobiliare – Dismissioni e Fondi</b>	<b>pag.</b>
9.	<b>Fondo speciale di previdenza per gli sportivi (SPORTASS)</b>	<b>pag.</b>
10.	<b>Riferimenti normativi aventi effetti sulle spese per il funzionamento dell'ente</b>	<b>pag.</b>
11.	<b>Spese per il funzionamento dell'ente</b>	<b>pag.</b>
12.	<b>Fondo pensione complementare INPS - FONDINPS</b>	<b>pag.</b>
13.	<b>Istituzione e variazione capitoli</b>	<b>pag.</b>

## II – Nota illustrativa sui risultati delle attività per l'anno 2008

1.	<b>Condizioni generali</b>	<b>pag.</b>
2.	<b>Processo assicurato pensionato</b>	<b>pag.</b>
2.1	<i>Le novità normative e procedurali</i>	<b>pag.</b>
2.2	<i>Analisi dei volumi complessivi e dei fenomeni generali</i>	<b>pag.</b>
2.3	<i>Le pensioni di vecchiaia</i>	<b>pag.</b>
2.4	<i>Le pensioni di anzianità</i>	<b>pag.</b>
2.5	<i>Le altre tipologie di pensione</i>	<b>pag.</b>
2.6	<i>Le pensioni in convenzione internazionale</i>	<b>pag.</b>
2.7	<i>Ricostituzioni e supplementi di pensione</i>	<b>pag.</b>
2.8	<i>Le prestazioni agli invalidi civili</i>	<b>pag.</b>
2.9	<i>Domande di Riscatto e Ricongiunzione</i>	<b>pag.</b>
2.10	<i>Esame preventivo degli estratti conto intestati ai lavoratori prossimi alla pensione</i>	<b>pag.</b>
2.11	<i>Le variazioni anagrafiche e contributive</i>	<b>pag.</b>
2.12	<i>Estratti conto certificativi e Certificazioni del diritto a pensione</i>	<b>pag.</b>
2.13	<i>Interessi passivi pagati su prestazioni pensionistiche</i>	<b>pag.</b>
3.	<b>Processo a sostegno del reddito</b>	<b>pag.</b>
3.1	<i>Analisi della produzione</i>	<b>pag.</b>
3.2	<i>Obiettivi di qualità</i>	<b>pag.</b>
3.3	<i>Azioni surrogatorie</i>	<b>pag.</b>
3.4	<i>Interessi passivi pagati su prestazioni non pensionistiche</i>	<b>pag.</b>



4. **Processo soggetto contribuente**
  - 4.1 *Iscrizioni aziende e artigiani e commercianti*
  - 4.2 *Denunce contributive*
  - 4.3 *Note di rettifica attive*
  - 4.4 *Rimborso DM passivi*
  - 4.5 *DM insoluti*
  - 4.6 *Lavoratori autonomi*
  - 4.7 *Area Agricoltura*
5. **Recupero crediti**
6. **Area Vigilanza**
7. **Area Medico – Legale**
  - 7.1 *Attività delle Commissioni Mediche di verifica*
8. **Area Legale**
9. **Andamento produttivo delle Direzioni regionali**
  - 9.1 *Le risultanze degli indicatori*
  - 9.2 *Volumi di produzione equivalente*
  - 9.3 *Impiego delle risorse*
  - 9.4 *Produttività delle strutture*
  - 9.5 *Analisi delle criticità*

### III – Nota integrativa

#### Parte prima – Generale

1. **Criteri di redazione del bilancio**
2. **Risultanze finanziarie complessive**
3. **Situazione amministrativa**
4. **Diritti reali di godimento**
5. **Composizione dei residui attivi e passivi per ammontare e per anno di formazione**
6. **Dati e notizie relativi al personale dipendente**
  - 6.1 *Situazione del Personale*
  - 6.2 *Piano 2008*
7. **Criteri di valutazione utilizzati nella redazione del rendiconto generale**
8. **Documento programmatico sulla sicurezza**

**Parte seconda - Analisi voci del conto di bilancio****Gestione finanziaria di competenza**

- Entrate
- Uscite

**Gestione finanziaria di cassa****Parte terza - Analisi voci dello stato patrimoniale****Stato patrimoniale**

- Attività
- Passività

**Parte quarta - Analisi voci del conto economico****Conto economico****Costi di amministrazione****IV - Evoluzione legislativa****Quadro di riferimento normativo****V - Appendice****Bilanci relativi a:**

- Gestione per i trattamenti pensionistici integrativi a favore del personale, art. 64, legge n. 144/99
- Fondo per l'assistenza e l'educazione degli orfani del personale dell'INPS
- Gestione ex SCAU
- Gestione provvisoria della soppressa Cassa di previdenza delle assicurazioni sportive (SPORTASS)

## **I - Premessa**

PAGINA BIANCA

**QUADRO DI SINTESI DEI DATI DI BILANCIO**  
Rendiconto 2008 - Rendiconto 2007

(In milioni)			
<b>Gestione finanziaria di competenza</b>			
	Rendiconto 2008	Rendiconto 2007	Differenze Rend. 2008 Rend. 2007
<i>Accertamenti</i>	270.464	253.671	16.793
<i>Impegni</i>	256.970	244.389	12.581
<i>Saldo</i>	13.494	9.282	4.212
Risultato di parte corrente	13.901	9.966	3.935
Risultato in conto capitale	-407	-684	277
Saldo	13.494	9.282	4.212
<b>Gestione finanziaria di cassa</b>			
	Rendiconto 2008	Rendiconto 2007	Differenze Rend. 2008 Rend. 2007
<i>Riscossioni (1)</i>	182.771	169.699	13.072
<i>Pagamenti</i>	253.855	240.933	12.922
Differenziale da coprire	71.084	71.234	-150
<b>Copertura differenziale</b>			
Trasferimenti dallo Stato per il finanziamento:	76.773	74.802	1.971
<i>.delle prestazioni assistenziali, ex art. 37 legge 88/89</i>	63.998	60.817	3.181
<i>.delle prestazioni e spese per gli invalidi civili</i>	12.775	13.985	-1.210
Anticipazioni dello Stato	2.086	1.126	960
Aumento (-) Diminuzione (+) disponibilita' liquide	-7.775	-4.694	-3.081
Rimborso anticipazioni dello Stato	0	0	0
<b>Totale</b>	<b>71.084</b>	<b>71.234</b>	<b>-150</b>
<b>Gestione economica patrimoniale</b>			
	Rendiconto 2008	Rendiconto 2007	Differenze Rend. 2008 Rend. 2007
Situazione patrimoniale netta all'inizio dell'esercizio	32.458	25.540	6.918
<i>Valore della produzione</i>	220.886	208.685	12.201
<i>Costo della produzione</i>	-212.699	-201.440	-11.259
<i>Altri proventi ed oneri</i>	-1.329	-327	-1.002
<i>Risultato di esercizio</i>	6.858	6.918	-60
Situazione patrimoniale netta alla fine dell'esercizio	39.316	32.458	6.858
<b>Avanzo di amministrazione alla fine dell'esercizio 2008 - Rendiconto 2008</b>			<b>49.153</b>
<b>Avanzo di amministrazione alla fine dell'esercizio 2007 - Rendiconto 2007</b>			<b>38.290</b>

(1) Al netto dei trasferimenti e delle anticipazioni di Tesoreria/Stato.

## 1. Quadro di sintesi dei dati di bilancio

Nel prospetto della pagina precedente sono riportati i dati che consentono una visione immediata e sintetica dei risultati dell'anno 2008 nonché il confronto dei risultati stessi con quelli del bilancio consuntivo 2007.

La gestione finanziaria di competenza evidenzia nel complesso un avanzo di 13.494 mln, quale differenza tra 270.464 mln di accertamenti (253.671 mln nel consuntivo 2007; + 16.793 mln) e 256.970 mln di impegni (244.389 mln nel consuntivo 2007; + 12.581 mln). Tale importo è la risultante di un saldo positivo della gestione di parte corrente (13.901 mln) e di un saldo negativo di quella in conto capitale (- 407 mln).

La gestione finanziaria di cassa espone riscossioni, al netto dei trasferimenti e delle anticipazioni dello Stato, per 182.771 mln e pagamenti per 253.855 mln, con un differenziale di 71.084 mln (71.234 mln nel consuntivo 2007) coperto:

- per 76.773 mln, con trasferimenti dello Stato per il finanziamento delle prestazioni assistenziali ex art. 37 della legge 88/89 (63.998 mln) e delle prestazioni e spese per gli invalidi civili (12.775 mln);
- per 2.086 con anticipazioni dello Stato;
- per la parte residua (7.775 mln), con aumento delle disponibilità liquide.

La gestione economica presenta un risultato positivo di 6.858 mln quale differenza tra valore della produzione per 220.886 mln e costo della produzione per 212.699 mln, nettizzata di ulteriori 1.329 mln per altri proventi ed oneri.

La situazione patrimoniale alla fine dell'esercizio rileva un incremento di pari importo; infatti, l'avanzo patrimoniale, pari a 32.458 mln al 1° gennaio 2008, passa alla fine dell'anno a 39.316 mln.

Le entrate contributive sono risultate pari a 147.666 mln, con un incremento del 7,8 % rispetto al dato accertato a rendiconto 2007 (136.967 mln).

Tale incremento (+ 10.699 mln) è dovuto:

- al nuovo quadro macro-economico;
- agli aumenti delle aliquote contributive introdotte con le leggi finanziarie 2007 e 2008. Infatti è stata elevata al 20% l'aliquota contributiva a carico dei lavoratori autonomi iscritti alle gestioni degli artigiani e dei commercianti, al 24,72% (di cui 0,72% di aliquota aggiuntiva per il finanziamento dell'onere derivante dall'estensione agli stessi della tutela relativa alla maternità, agli assegni per il nucleo familiare, alla degenza ospedaliera e, per i collaboratori a progetto, all'indennità giornaliera di malattia e al congedo parentale) quella per gli iscritti alla gestione separata di cui all'articolo 2, comma 26, della legge 8 agosto 1995, n. 335, che non risultino assicurati presso altre forme obbligatorie e al 17% quella per i rimanenti iscritti a detta ultima gestione;
- al maggior gettito dei contributi per il TFR dei lavoratori dipendenti da aziende con più di 49 dipendenti (+ 1.039 mln);
- alla lotta all'evasione e all'elusione contributiva messa in atto dall'Istituto che ha portato, tramite circa 96.000 accertamenti ispettivi, all'individuazione di 79.276 aziende e soggetti irregolari.

Le uscite per prestazioni istituzionali sono risultate pari a 198.003 mln (di cui 179.582 mln per rate di pensione comprensive di prestazioni agli invalidi civili per 15.253 mln e 18.421 mln per prestazioni temporanee), con un incremento di 8.596 mln rispetto al dato del precedente esercizio di 189.407 mln (+ 4,5%).

Tale aumento è ascrivibile per gli oneri pensionistici sia alla perequazione automatica delle pensioni fissata per il 2008 dal Ministero dell'economia e delle finanze con decreto del 20 novembre 2008 nella misura dell' 1,7% che alla corresponsione a più di 3 milioni di pensionati ultrasessantacinquenni della somma aggiuntiva di cui all'art. 5 della legge 127/2007 –"quattordicesima" mentre nelle

**prestazioni temporanee si rilevano le maggiori prestazioni economiche ai lavoratori disoccupati (indennità mobilità, disoccupazione e relativi trattamenti per carichi familiari).**



## **2. Rendiconto finanziario e connesso quadro economico**

**Nel corso dell'anno 2008 sono stati approvati:**

- con deliberazione del Consiglio di indirizzo e vigilanza n. 1 del 5 febbraio, le previsioni originarie 2008;
- con delibera del Consiglio di indirizzo e vigilanza n. 4 del 1 luglio 2008, la 1<sup>a</sup> nota di variazione al bilancio preventivo;
- con determinazione del Commissario straordinario n. 2 del 3 dicembre, l'assestamento al bilancio preventivo 2008.

I residui risultanti all'inizio dell'esercizio sono stati riaccertati con le modalità previste dall'art. 36 del "Regolamento per l'amministrazione e la contabilità dell'I.N.P.S."

Per le spese obbligatorie, ai sensi dell'art. 38, comma 4, del Regolamento di amministrazione e contabilità, vengono esposte, nella parte relativa agli allegati alla presente relazione (allegato "B"), le motivazioni che hanno causato lo scostamento dei capitoli per i quali l'impegno ha superato le previsioni.

Il rendiconto generale 2008 recepisce gli effetti economico-finanziari della normativa generale riportata in sintesi al punto IV.

L'analisi dettagliata dell'articolazione delle UPB con la disaggregazione per titoli risulta dagli appositi prospetti ordinati per quadri riepilogativi inseriti nella parte seconda della Nota integrativa, dove sono sintetizzati i risultati di competenza e di cassa per UPB.

Torneranno utili e rappresentativi i raffronti dei dati consuntivi dell'anno 2008 con quelli consuntivi dell'anno 2007.

**Si precisa che il progetto di bilancio è stato elaborato avendo a base gli stessi aggregati utilizzati per la predisposizione dell'assestamento al bilancio preventivo 2008, provvedendo a riclassificare con le medesime modalità i dati del consuntivo 2007, al fine di consentire un agevole raffronto dei risultati e degli scostamenti.**

**Per quanto riguarda le spese di funzionamento, si è ritenuto opportuno non procedere alla loro riclassificazione, come descritto al punto 11 a loro dedicato.**

**Il rendiconto generale 2008 tiene altresì conto del quadro macroeconomico aggiornato rispetto a quello preso in considerazione per la formulazione del preventivo originario e delle successive note di variazione.**

**Tra gli "Allegati" non sono inseriti al momento, i bilanci della società I.Ge.I. s.p.a in liquidazione ed Equitalia s.p.a. al 31 dicembre 2008, il Conto annuale delle spese sostenute per il personale , in quanto non ancora disponibili.**

## 2.1. Quadro macroeconomico

Le variazioni riportate sono state desunte dai Conti Economici Nazionali diffusi dall'Istat; gli elementi informativi raccolti riguardano il "conto economico delle risorse e degli impieghi", le unità di lavoro e le retribuzioni lorde che rappresentano i principali indicatori macroeconomici che, congiuntamente ad altri parametri, hanno influenzato le risultanze contabili.

Nel corso del 2008 si è rilevato:

- un aumento del Pil in termini nominali pari all' 1,8%, cui si contrappone una diminuzione del PIL in termini reali pari al -1,0% annuo indicativo di una fase di recessione dell'economia ;
- un aumento dell'indice dei prezzi al consumo per le famiglie di operai ed impiegati (FOI esclusi i tabacchi) pari al 3,2% i cui effetti, però, si manifesteranno, per effetto del meccanismo della perequazione delle pensioni, nel corso dell'anno 2009;
- una contrazione delle unità di lavoro complessive pari al -0,1% quale effetto della crisi economica che si è manifestata anche nel mercato del lavoro; relativamente all'occupazione alle dipendenze si è registrato un aumento annuo pari allo 0,5% con una diminuzione di unità nei settori dell'agricoltura (-1,8%) e dell'industria (-1,3%) ed un aumento nel settore dei servizi (+1,4%);
- un'evoluzione delle retribuzioni lorde per dipendente pari al 3,3% annuo con incrementi differenziati per settore di attività; si è rilevato, infatti, un aumento dell' 1,1% nel settore agricolo, del 3,0% nel settore industriale e del 3,3% nel settore dei servizi ;
- la crescita occupazionale e lo sviluppo delle retribuzioni individuali hanno determinato, congiuntamente, un aumento della massa retributiva pari al 3,7% per l'intera economia con diminuzione delle retribuzioni complessive nel settore dell'agricoltura ( -0,8%) e, al contempo, aumenti nel settore dell'industria (+1,7%) e nel settore dei servizi (+4,7%).

**Si precisa che la perequazione delle pensioni nel corso del 2008 è stata effettuata sulla base dell'indice dei prezzi al consumo (FOI escluso i tabacchi) accertata nel corso dell'anno precedente. Sulla base di quanto indicato dal decreto del Ministero dell'economia e delle finanze del 19 novembre 2007 la misura applicata in via provvisoria è stata pari al 1,6%; con successivo D.M del 20 novembre 2008 è stata comunicata la misura definitiva dell'aumento annuo per perequazione per l'anno 2008 pari al 1,7%.**

**Andamento dei principali parametri macroeconomici  
per l'anno 2008**

	(variazioni percentuali rispetto all'anno 2007)	
<b><u>PIL ai prezzi di mercato</u></b>		
Nominale	1,8	
Reale	-1,0	
<b><u>Tasso di inflazione</u></b>		
	3,2	
<b><u>Occupazione complessiva (1)</u></b>		
	-0,1	
<b><u>Occupazione alle dipendenze</u></b>		
Intera economia	0,5	
Agricoltura	-1,8	
Industria	-1,3	
<i>in senso stretto</i>		-1,5
<i>costruzioni</i>		-0,4
Servizi	1,4	
<b><u>Retribuzioni lorde per dipendente (2)</u></b>		
Intera economia	3,3	
Agricoltura	1,1	
Industria	3,0	
<i>in senso stretto</i>		3,1
<i>costruzioni</i>		2,9
Servizi	3,3	
<b><u>Retribuzioni lorde globali (2)</u></b>		
Intera economia	3,7	
Agricoltura	-0,8	
Industria	1,7	
<i>in senso stretto</i>		1,5
<i>costruzioni</i>		2,5
Servizi	4,7	

(1) Sulla base di unità standard di lavoro.

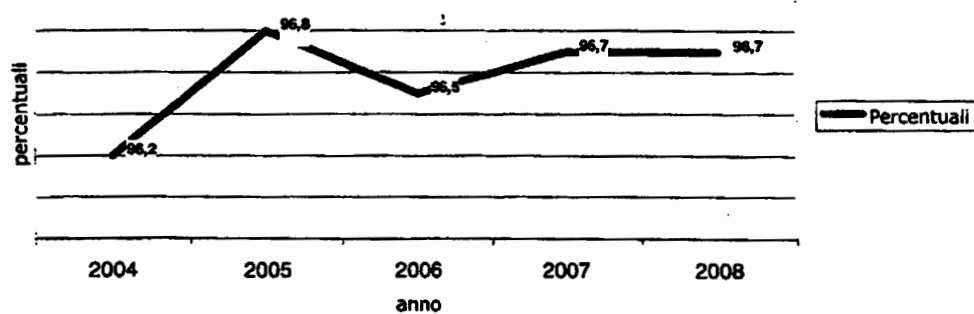
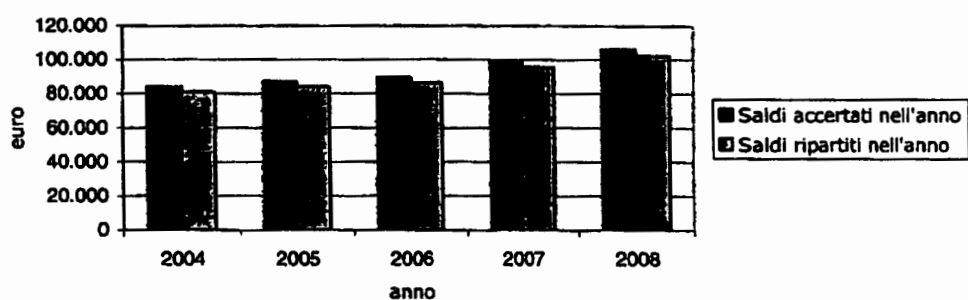
(2) Tassi di sviluppo nominali.

### 3. Le operazioni di assestamento

#### 3.1. Acquisizione e specificazione contabile dei saldi delle denunce contributive a conguaglio

Nel corso del 2008, a fronte di 105.692 mln di saldi accertati nell'anno, ne sono stati ripartiti 102.206 mln, pari al 96,7 %.

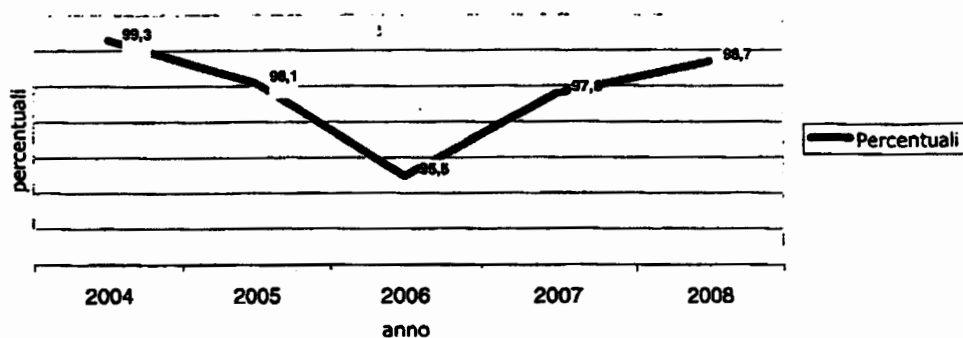
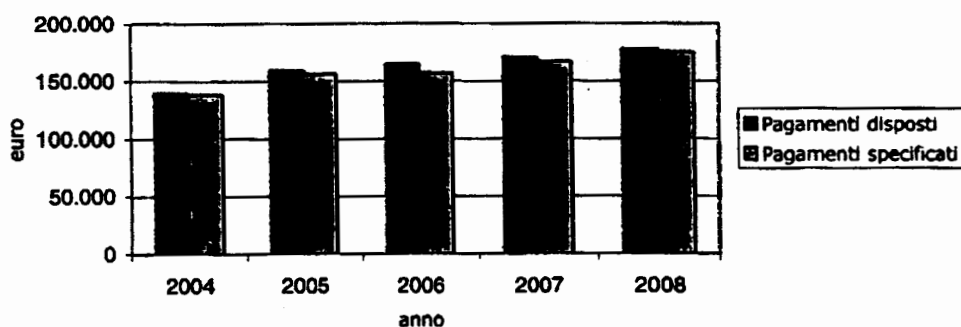
Anno	Saldi accertati nell'anno	Saldi ripartiti nell'anno	% Saldi ripartiti rispetto a saldi accertati
2004	84.115	80.919	96,2
2005	86.901	84.120	96,8
2006	89.490	86.324	96,5
2007	98.675	95.424	96,7
2008	105.692	102.206	96,7



### 3.2. Acquisizione e specificazione contabile dei pagamenti relativi a rate di pensioni

Nell'anno 2008, a fronte di pagamenti disposti per rate di pensioni di 177.606 mln, è stato rendicontato dagli enti pagatori e ripartito dall'INPS un importo di 175.215 mln corrispondente alla percentuale del 98,7 %.

Anno	Pagamenti di rate disposti nell'anno	Pagamenti specificati nell'anno	% Pagamenti specificati rispetto ai pagamenti disposti
2004	139.090	138.095	99,3
2005	159.068	155.984	98,1
2006	164.387	157.018	95,5
2007	170.609	166.819	97,8
2008	177.606	175.215	98,7



### **3.3. Partite considerate ai fini della determinazione della competenza economica**

Per la determinazione della competenza economica dei contributi dei datori di lavoro e degli iscritti - con esclusione dei contributi residuali riscossi per conto del Servizio sanitario nazionale (di pertinenza dello Stato e delle Regioni e Province autonome) e dello Stato (contributi ex Enaoli, ex Gescal, Asili nido e Fondi di rotazione e Fondi interprofessionali) - si è provveduto ad integrare la competenza stessa con l'iscrizione di partite economicamente pertinenti all'esercizio 2008 la cui manifestazione finanziaria, tuttavia, si verificherà nell'esercizio successivo.

Infatti, per i contributi sono stati iscritti i ratei attivi finali, il cui importo è stato determinato sulla base dei contributi relativi a periodi fino al 31 dicembre 2008 contenuti in denunce che perverranno nel 2009.

Analogamente, la competenza finanziaria delle prestazioni pensionistiche e di quelle temporanee è stata integrata con l'iscrizione di ratei passivi finali relativi alle domande di prestazioni giacenti vale a dire domande pervenute e non liquidate entro la data del 31 dicembre 2008.

### **3.4. Svalutazione crediti per prestazioni da recuperare**

Le assegnazioni dell'anno sono state computate - tenuto conto dei prelievi effettuati - sulla base delle valutazioni condotte in relazione al grado di inesigibilità dei crediti stessi con riferimento alle singole prestazioni indebite da recuperare.

Le percentuali applicate sono del 45% per le prestazioni pensionistiche come stabilito nella determina del Direttore Generale n. 12 del 22 ottobre 2008 e del 35% per le prestazioni temporanee.



### 3.5. Svalutazione dei crediti contributivi

Con determinazione del Direttore generale n. 40 del 21 aprile 2009 sono state fissate, per il bilancio consuntivo dell'anno 2008, le percentuali di svalutazione, da applicare alla consistenza dei crediti. Le suddette percentuali sono riportate nella tabella che segue.

Percentuali di svalutazione Consuntivo 2008					
Periodi	Crediti verso le aziende tenute alla presentazione della denuncia a mezzo DM	Crediti verso datori di lavoro del settore agricolo	Crediti verso i coltivatori diretti, mezzadri e coloni	Crediti verso gli artigiani	Crediti verso i commercianti
fino al 31/12/1980	92,90	96,80	97,00	93,60	93,60
dal 1981 al 1990	92,30	96,00	95,00	91,50	91,60
dal 1991 al 1995	90,50	95,50	94,00	80,80	80,50
dal 1996 al 1999	72,10	94,00	92,00	64,30	64,00
dal 2000 al 2004	49,20	90,00	88,00	38,50	39,40
dal 2005 al 2006	30,30	60,00	60,00	19,20	20,00
dal 2007 al 2008	9,90	11,00	15,00	8,70	9,90

### 3.6. Assegnazioni alle riserve tecniche

Hanno riguardato l'assegnazione dell'anno ai Fondi di copertura delle pensioni per 3 mln, ai Fondi speciali per la copertura degli oneri per pensionamenti anticipati per 72 mln.

### **3.7. Assegnazione ai fondi di ammortamento ed al fondo oscillazione titoli**

**Le quote di ammortamento dell'anno 2008 relative agli immobili ed ai beni mobili e le percentuali di svalutazione dei titoli sono state applicate ai singoli cespiti secondo i criteri e le misure previste dal Regolamento di contabilità.**

### **4. Saggi di remunerazione delle gestioni finanziariamente attive**

**Sulla base dei tassi di rendimento annuali dei titoli di Stato pubblicati sul Supplemento al Bollettino Statistico n. 4 del 12 gennaio 2009 della Banca d'Italia, il Commissario Straordinario, con determinazione n. 59 del 23 aprile 2009, ha fissato, per l'anno 2008, nella misura del 4,463 % il tasso di remunerazione che le Gestioni o Fondi finanziariamente passivi debbono corrispondere per le anticipazioni ricevute da quelli finanziariamente attivi.**

**5. Trasferimenti dello Stato per il finanziamento di quota parte di ciascuna mensilità erogata (relativa ripartizione) e per la parziale copertura dell'onere delle pensioni di invalidità liquidate ante legge 222/1984**

Lo Stato annualmente, come apporto strutturale alle gestioni pensionistiche dell'AGO, assume a proprio carico il finanziamento della quota parte di ciascuna mensilità erogata e quello relativo alla parziale copertura dell'onere delle pensioni di invalidità liquidate ante legge 222/1984 previsto dall'art 37, comma 3, lett. c) della legge 88/1989 come modificato dall'art. 3, comma 2, della legge 335/1995 e dall'art. 59, comma 34, della legge 449/1997.

Tali stanziamenti vengono complessivamente determinati in sede di legge finanziaria applicando agli stessi le percentuali di perequazione previste dalle norme di cui sopra (FOI più 1 punto percentuale).

Di detti stanziamenti, previsti a regime e regolamentati nello sviluppo della misura, si tiene debito conto già in sede di previsioni originarie.

La legge del 24 dicembre 2007, n. 244 (finanziaria 2008) all'art. 2, comma 494, ha fissato la misura dei trasferimenti in questione.

L'art. 59, comma 34, della legge 449/1997 e successive modificazioni ha previsto che l'importo destinato all'INPS per il finanziamento della quota parte di ciascuna mensilità erogata, al netto di tutte le quote specificatamente attribuite, debba essere ripartito con conferenza dei servizi sulla scorte dei parametri di cui alla legge 335/1995 e successive modificazioni.

La Conferenza dei servizi del 10 febbraio 2009, in ottemperanza al citato disposto e sulla base dei dati di bilancio consuntivo 2007, ha proceduto a determinare definitivamente le percentuali di riparto tra le gestioni, tenendo conto del rapporto tra contribuzioni e prestazioni con l'applicazione di allquote contributive, non inferiori alla media,

ponderata agli iscritti, delle aliquote vigenti nei regimi Interessati. Questo criterio utilizzato per effettuare la ripartizione è stato stabilito dall'art. 1, comma 745, della legge 296/2006.

Pertanto il trasferimento dello Stato per la quota parte di ciascuna mensilità erogata determina un accollo alla GIAS degli oneri pensionistici delle varie gestioni come di seguito delineato:

FPLD	13.504,68 mln
CD-CM post 1988	1.700,79 mln
Artigiani	452,01 mln
Commercianti	437,16 mln
Minatori	2,56 mln
GIAS per pensioni dei CD-CM ante 1989 assunte a totale carico dello Stato	910,22 mln
<b>Totale</b>	<b>17.007,42 mln.</b>

Analogamente, quello per la parziale copertura dell'onere delle pensioni di invalidità liquidate prima della legge 222/1994 determina l'accollo alla GIAS dei seguenti importi delle sotto indicate gestioni:

FPLD	3.360,49 mln
Artigiani	463,60 mln
Commercianti	393,19 mln
<b>Totale</b>	<b>4.217,28 mln.</b>

**6. Trasferimenti dello Stato a titolo anticipatorio sul fabbisogno finanziario delle gestioni previdenziali (ex art. 35, l. 448/98) e relativa ripartizione**

Il trasferimento da parte dello Stato a titolo anticipatorio, iscritto al capitolo 8E2320003, ammonta a 2.086 mln con un incremento di 960 mln rispetto all'anno precedente.

A fronte di tale importo, il corrispondente debito dell'INPS verso lo Stato per trasferimenti a titolo anticipatorio, evidenziato quale residuo passivo del capitolo 8U2217003, passa da 14.848 mln a 16.934 mln al termine dell'esercizio 2008.

In considerazione del fatto che per l'anno 2008 le disponibilità dell'Istituto hanno coperto interamente il fabbisogno finanziario delle gestioni previdenziali, la suddetta anticipazione non è stata utilizzata.

## 7. Notizie in merito alla cartolarizzazione crediti

Per l'anno 2008 non è stata effettuata alcuna operazione di cessione e cartolarizzazione dei crediti contributivi.

Per i crediti complessivamente ceduti fino a tutto il 31 dicembre 2005 al netto delle riscossioni, è iscritto, per l'anno 2008, tra le poste rettificative dell'attivo, nel fondo svalutazione crediti, un importo pari a 18.049 mln quale quota di presunta inesigibilità dei crediti.

Nell'"Allegato A" sono evidenziati i crediti complessivamente ceduti al 31 dicembre 2008 (32.483 mln), al netto di 19.874 mln già versati, comprensivi di sanzioni, distintamente per procedura di riferimento e per gestione nonché il Fondo svalutazione crediti nella sua consistenza finale.

**7.1 Riscossione dei crediti tramite concessionari****Ammontare complessivo delle riscossioni**

**Il totale dei crediti riscossi fino al 31 dicembre 2008 e rendicontati dagli Agenti della riscossione con gli esiti è pari a 10.435.252.896,38 euro.**

**Nelle due tabelle che seguono vengono riportati i dati delle riscossioni distinti per gestione e per cessione:**

Quadro delle riscossioni al 31.12.2008 suddivise per GESTIONE				
Cessione	Imposta	Interessi	Sanzione	Totale complessivo
Aziende	3.430.469.713,86	214.454.378,47	717.634.839,32	4.362.558.931,64
SSN	34.122.903,20	2.106.972,36	35.660.858,22	71.890.733,78
Artigiani	1.802.074.090,56	47.689.089,01	604.554.144,42	2.454.317.323,99
Commercianti	2.073.532.996,81	57.813.224,81	711.501.019,74	2.842.847.241,35
Aziende Agricole	234.678.277,45	2.653.744,71	56.133.680,87	293.465.703,03
Autonomi Agricoli	314.081.723,86	4.166.877,60	91.924.361,12	410.172.962,58
<b>Totale generale</b>	<b>7.888.959.705,74</b>	<b>328.884.286,96</b>	<b>2.217.408.903,68</b>	<b>10.435.252.896,38</b>

Quadro delle riscossioni al 31.12.2008 suddivise per CESSIONE				
Cessione	Imposta	Interessi	Sanzione	Totale complessivo
Crediti Ceduti 1999	2.225.124.381,50	4.535.229,14	1.192.949.338,47	3.422.608.949,11
Crediti Ceduti 2000	498.307.006,19	1.937.872,26	165.798.360,64	666.043.239,09
Crediti Ceduti 2001	581.213.505,29	4.981.069,48	148.035.230,58	734.229.805,35
Crediti Ceduti 2002	471.141.615,99	3.599.899,25	116.747.708,17	591.489.223,41
Crediti Ceduti 2003	311.304.817,98	757.647,39	57.030.023,80	369.092.489,17
Crediti Ceduti 2004	355.506.028,44	1.150.137,27	63.481.707,02	420.137.872,73
Crediti Ceduti 2005	399.336.918,89	1.822.043,66	59.550.314,77	460.709.277,32
Crediti Non Ceduti	2.440.168.074,59	28.927.551,51	413.816.220,23	2.882.911.846,33
Cred. Rateizzati spontanei	606.857.356,87	48.246.611,39		655.103.968,26
Interessi di Dilazione		232.926.225,61		232.926.225,61
<b>Totale generale</b>	<b>7.888.959.705,74</b>	<b>328.884.286,96</b>	<b>2.217.408.903,68</b>	<b>10.435.252.896,38</b>

**Nell'anno 2008 il totale dei crediti riscossi e rendicontati dagli Agenti della riscossione con gli esiti è pari a 1.933.337.967,51 euro.**

## **8. Patrimonio immobiliare – Dismissioni e Fondi**

La Legge 23 novembre 2001, n. 410 di conversione del D.L. 25 settembre 2001, n. 351 e successive modificazioni, disciplina il processo di privatizzazione e di valorizzazione del patrimonio pubblico attraverso la cartolarizzazione degli immobili e la creazione di fondi immobiliari.

Per effetto della ristrutturazione dell'operazione SCIP 2 attraverso la firma di un accordo integrativo al contratto di gestione in data 19 aprile 2005, sono stati rimodulati gli obiettivi di incasso e la tempistica di vendita degli immobili sia per il pacchetto INPS che per pacchetto ex INPDAL, prevedendo la conclusione delle operazioni di vendita rispettivamente nell'anno 2008 e nell'anno 2010.

Nell'ultimo trimestre del 2008 il MEF ha avviato un'operazione di ristrutturazione di SCIP 2. Sulla base delle indicazioni fornite dal predetto Ministero, si è proceduto ad effettuare una puntuale ricognizione delle unità cartolarizzate invendute sia residenziali che commerciali, con segnalazione di eventuali problematiche relative al procedimento di vendita, che ha comportato, per ciascuna unità immobiliare, la compilazione di schede analitiche.

A causa dei minori incassi registratisi ed in considerazione dell'eccezionale crisi economica internazionale che coinvolge il mercato immobiliare e i mercati finanziari, il Governo ha inserito, nel decreto legge n. 207 del 30 dicembre 2008, convertito nella legge n. 14 del 27 febbraio 2009, un apposito articolo (43-bis) recante disposizioni in materia di "Interventi nelle operazioni di cartolarizzazione di immobili pubblici" in forza del quale dal 1 marzo 2009 sono liquidati i patrimoni separati relativi alle operazioni SCIP 1 e SCIP 2 e trasferiti in capo agli Enti originariamente proprietari i rapporti giuridici attivi e passivi anche processuali ed attinenti alle procedure di vendita già facenti capo alla SCIP con liberazione di quest'ultima.



**Sulla base delle disposizioni emanate, gli Enti proseguono nel processo di vendita nel rispetto delle procedure previste dalla legge 410/2001 ed hanno, tra l'altro, la possibilità di modificare le stesse per rendere più efficiente il meccanismo.**

**Tale intervento legislativo pone una serie di problematiche in ordine al subentro degli Enti nei rapporti attivi e passivi della SCIP e di carattere organizzativo che sono in corso di esame da parte di tutti i soggetti coinvolti, Ministero, Enti e SCIP. Ciò al fine di non interrompere il processo di vendita e nel contempo valutare le iniziative da adottare, nell'immediato e nel medio termine.**

**Per competenza, gli effetti di tale disposizione verranno recepiti nei documenti contabili dell'esercizio 2009.**

**\* \* \***

**Le linee di attività definite in sede di bilancio preventivo sono state svolte completamente sia nei rapporti con gli inquilini, che con le società di gestione del patrimonio, con le banche e con gli advisor ed hanno consentito la realizzazione delle vendite di cui in prosieguo, per comodità di lettura, si forniscono separatamente i dati relativi ai due patrimoni cartolarizzati.**

**✓ Patrimonio già INPS.****- Prima operazione di cartolarizzazione (SCIP 1)**

Per la prima operazione di cartolarizzazione, nel corso del 2008 è stata effettuata una vendita all'asta per un incasso in favore della SCIP di € 47.535.

**- Seconda operazione di cartolarizzazione (SCIP 2)**

Per gli immobili inseriti nella seconda operazione di cartolarizzazione, il Ministero dell'economia e delle finanze con decreto del 9 aprile 2003 ha disposto il pagamento a favore dell'INPS sul conto fruttifero presso la Tesoreria Centrale dello Stato dell'importo di euro 556.714.450,74 quale prezzo iniziale degli immobili trasferiti alla SCIP.

Le vendite delle unità immobiliari ad uso residenziale e delle relative pertinenze sono effettuate direttamente dall'INPS, mentre le vendite di quelle ad uso diverso dal residenziale, sono effettuate a cura del Consorzio G1, appositamente incaricato.

Al 31 dicembre 2008 sono state vendute n. 2364 unità (principali e relative pertinenze, comprese le vendite all'asta) per un incasso a favore della SCIP di € 406.144.936,64.

Relativamente al corrispettivo delle vendite realizzate, la SCIP tramite il Ministero dell'economia e delle finanze ha versato, nell'anno 2008, all'Istituto per il pacchetto INPS:

Valuta	Importo	Conto corrente	Causale
05.03.2008	33.439,11	20350	Ottobre/Dicembre 2007
01.07.2008	214.552,02	20350	Gennaio/Marzo 2008
14.08.2008	20.479,71	20350	Aprile/Giugno 2008
04.11.2008	8.008,60	20350	Luglio/Settembre 2008
Totale	276.479,44		

**Alla data del 31/12/2008 l'importo relativo al trimestre ottobre/dicembre non è pervenuto.**

**Il contratto di gestione sottoscritto dagli Enti prevede, a differenza di quanto stabilito nella prima operazione di cartolarizzazione, che l'85% dei canoni di locazione siano trasferiti mensilmente alla SCIP Srl mediante accredito del relativo importo su un apposito conto di riscossione ad essa intestato. A tale titolo i canoni dovuti alla SCIP per l'anno 2008 sono pari ad euro 3.359.236,38.**

**- Contributo in conto interessi agli inquilini**

**Nel corso dell'anno 2008 l'Istituto ha concesso contributi in conto interessi, agli inquilini - aventi diritto - del patrimonio immobiliare già INPS compreso nella seconda operazione di cartolarizzazione (Scip2), per un importo complessivo di 221.714,26 euro.**

**Nello stesso anno 2008, a seguito di estinzioni anticipate dei mutui agevolati, già erogati in anni precedenti da banche convenzionate, da parte di destinatari del contributo in conto interessi, sono stati reintroitati euro 1.949,75.**

**✓ Patrimonio già INPDAI****- Prima operazione di cartolarizzazione ex INPDAI**

Per quanto concerne il soppresso INPDAI, il numero delle unità residenziali trasferite alla Società di Cartolarizzazione Immobili Pubblici S.r.l. (S.C.I.P. S.r.l.), è stato di n. 3.455 unità principali per un valore di mercato pari a 560.044.000,40 euro, corrispondente al 16,54% del valore dei beni di proprietà dei diversi Enti Previdenziali interessati dalla prima operazione di cartolarizzazione.

Nel complesso, il portafoglio di beni trasferito alla società SCIP in forza della prima operazione di cartolarizzazione è risultato composto da 136 edifici di cui 88 del Piano ordinario di Cessione (POC) e 48 dell'ex PSC; il valore di libro dei beni trasferiti è risultato pari a euro 1.040.359.791,84.

Nel prosieguo si riportano i dati al 31 dicembre 2008 delle vendite degli immobili inseriti nei piani POC e PSC.

***Piano ordinario di cessione (POC) ex INPDAI***

Le unità residenziali dismesse al 31.12.2008, comprensive sia delle unità principali che di quelle accessorie, sono risultate pari a n. 6.629 e l'incasso complessivo è stato di 416.013.838,32 euro, pari al 103,06% del business plan cumulato stabilito per la prima operazione di cartolarizzazione.

Allo stato, rimangono da allenare n. 536 unità immobiliari tra abitazioni ed usi diversi, per un valore di stima pari a 78.686.000 euro. Nella maggior parte dei casi, le unità residenziali ancora da dismettere sono situate in edifici dichiarati di pregio ai sensi della vigente normativa.

Il prezzo iniziale corrisposto dalla S.C.I.P. S.r.l. per gli immobili ad

essa trasferiti, relativamente alla prima operazione di cartolarizzazione, è stato pari a 380.939.679,16 importo che, com'è noto, è stato prelevato dall'INPDAI nel periodo luglio/novembre 2002 per far fronte ad esigenze di cassa.

Con riferimento al solo anno 2008 sono state dismesse n. 36 unità residenziali per un importo complessivo pari a 14.251.932,85 euro.

#### *Piano Straordinario di Cessione (PSC) ex INPDAI*

Nell'anno 2008 non sono state effettuate vendite, pertanto si confermano i dati riportati nel consuntivo 2007.

Al 31 dicembre 2008 risultano dismessi immobili per un incasso complessivo di 314.704.245,94 euro.

#### **- Seconda operazione di cartolarizzazione ex INPDAI**

Per la seconda operazione di cartolarizzazione, la SCIP Srl ha corrisposto all'INPDAI un prezzo iniziale di trasferimento pari a 1.981.409.121,03 euro, mediante accredito del relativo importo su un apposito conto fruttifero intestato al soppresso Istituto presso la Tesoreria Centrale dello Stato; su tale conto sono stati accreditati anche gli interessi maturati.

Il contratto di gestione per i beni inseriti nell'operazione SCIP2 (sottoscritto dal Presidente del soppresso INPDAI in data 27 novembre 2002) prevede che l'85% dei canoni di locazione siano trasferiti trimestralmente alla SCIP Srl mediante accredito del relativo importo su un apposito conto di riscossione ad essa intestato. A tale titolo, nell'anno 2008, sono stati versati alla suddetta società 18.629.093,59 euro oltre a 239.074,94 euro di IVA.

Il contratto di gestione prevede altresì che le vendite dei beni ad uso residenziale continuino ad essere gestite direttamente dagli Enti ex proprietari, mentre quelle ad uso diverso sono demandate ad un

consorzio di imprese appositamente incaricato "Consorzio G1".

Alla data del 31 dicembre 2008 risultano allenate n. 12.196 unità abitative principali, per un incasso a favore della SCIP pari a 1.184.912.476,15 euro.

Nel solo 2008 le unità abitative alienate, comprensive delle pertinenze, sono risultate pari a n. 2.284 per un incasso pari a 223.990.569,57 euro.

Relativamente al corrispettivo delle vendite realizzate, il Ministero dell'economia e delle finanze, nell'anno 2008, ha versato all'Istituto per il pacchetto ex Inpdai:

Valuta	Importo	Conto corrente	Causale
05/03/2008	261.685,99	20350	Ottobre/Dicembre 2007
05/06/2008	147.601,88	20350	Gennaio/Marzo 2008
14/08/2008	179.588,88	20350	Aprile/Giugno 2008
04/11/2008	228.383,98	20350	Luglio/Settembre 2008
Totale	817.260,73		

Alla data del 31 dicembre 2008 l'importo relativo al trimestre ottobre/dicembre non è pervenuto.

- Contributo in conto interessi agli inquilini ex INPDAI

Nel corso dell'anno 2008, l'Istituto ha concesso agli inquilini ex INPDAI aventi diritto, un contributo in conto interessi pari a 2.955.879,31 euro.

Nello stesso anno 2008, a seguito di estinzioni anticipate dei mutui agevolati, già erogati in anni precedenti da banche convenzionate, da parte di destinatari del contributo in conto interessi, sono stati reintroitati euro 180.018.96.

\* \* \*

Nel prospetto della pagina seguente vengono esposti i risultati della gestione dei suddetti immobili.

**Analisi del complesso delle Entrate e delle Uscite  
inerenti l'attività di gestione e vendita degli Immobili cartolarizzati**

Consuntivo 2008

	INPS	INPDAI Gestione Soc. esterne	Totale complessivo
<b>Entrate</b>			
Affitti	3.790.407,06	29.033.540,02	32.823.947,08
IVA su affitti	157.911,69	334.919,98	492.831,67
Recupero spese di manutenzione	45.375,77	13.543,45	58.919,22
Recupero spese varie di custodia		2.031.356,37	2.031.356,37
Recupero spese variedi gestione		4.961.930,85	4.961.930,85
Recupero imposta di registro		221.513,93	221.513,93
Recupero oneri condominiali		27.107,64	27.107,64
Recupero spese varie	933.766,90		933.766,90
Entrate varie	19.266,10	617.361,02	636.627,12
Recupero compenso alla soc. Igei per la gestione			-
Rivalsa per TFR			-
<b>Totale Entrate</b>	<b>4.946.727,52</b>	<b>37.241.273,26</b>	<b>42.188.000,78</b>
<b>Uscite</b>			
Manutenzioni	1.233.235,37	1.293.625,44	2.526.860,81
Manutenzione straordinaria			-
Spese condominiali di proprietà		721.141,34	721.141,34
Spese condominiali da recuperare		2.701.536,02	2.701.536,02
Spese di custodia	220.616,57		220.616,57
Spese di conduzione	851.804,17	5.577.632,84	6.429.437,01
Eccedenza reddito garantito		7.620.075,40	7.620.075,40
I.C.I.	609.849,29		609.849,29
Tributi		930.906,18	930.906,18
Interessi su depositi cauzionali		122.806,93	122.806,93
Spese legali		1.156.643,94	1.156.643,94
Attività professionali		50.794,99	50.794,99
Rimborso canone d'affitto	99.706,47	159.030,08	258.736,55
Spese varie	282.474,15	767.397,97	1.049.872,12
<b>Totale Uscite</b>	<b>3.297.686,02</b>	<b>21.101.591,13</b>	<b>24.399.277,15</b>
Versamento a Scip 10% canoni I cartolarizzazione	5.729,20		5.729,20
Corrispettivo su vendite	276.479,44	817.260,73	1.093.740,17
Cap. 5E1307009	1.919.791,74	16.956.942,86	18.876.734,60
<b>Spese per l'attività di gestione e vendita immobili cartolarizzati:</b>			
- Spese di gestione (oneri condominiali)			-
- Spese varie	160,50		160,50
- Compensi alle società per la gestione	1.849.145,75	4.451.294,77	6.300.440,52
- Spese manutenzione straordinaria		8.166.366,83	8.166.366,83
- Spese di pubblicità	57.797,73	560.109,05	617.906,78
- Compensi alle società per la vendita		3.000.000,00	3.000.000,00
- Spese legali	30.348,64	402.884,16	433.232,80
- Salario portieri		3.300.000,00	3.300.000,00
- Trasporto valori			-
- Tributi vari			-
- ICI		7.004.207,67	7.004.207,67
- Premi di assicurazione	106.726,00		106.726,00
- Oneri condominiali e/o consortili			-
<b>Totale Spese per l'attività di gestione - Cap.SU1210014</b>	<b>2.044.178,62</b>	<b>26.885.062,48</b>	<b>28.929.241,10</b>
<b>Versamenti a SCIP:</b>			
- IVA INPDAI (10% e 85 % affitti)		239.074,94	239.074,94
- Percentuale canoni I^ cartolarizzazione ( 10% ) e II^ cartolarizzazione ( 85% ) INPDAI		18.629.093,59	18.629.093,59
- 85% canoni II cartolarizzazione (INPS)	3.359.236,38		3.359.236,38
<b>Totale versamenti a SCIP Cap. SU1210015</b>	<b>3.359.236,38</b>	<b>18.868.168,53</b>	<b>22.227.404,91</b>
Accantonamento TFR portieri	9.314,60	153.552,55	162.867,15
<b>RISULTATO NETTO</b>	<b>- 3.492.937,86</b>	<b>- 28.949.840,70</b>	<b>- 32.442.778,56</b>
Risultato netto INPDAI	-	28.949.840,70	
Risultato netto INPS	-	3.492.937,86	

\* Comprende l'importo di € 142.654,76 relativo ad IVA su 10% affitti di SCIP 1 e relativo ad IVA su 85% affitti di SCIP 2

## Fondi immobiliari pubblici.

### I Fondi immobiliari:

- **Fondo Immobili Pubblici (FIP)**, costituito da immobili di tipo strumentale (non residenziale), dislocati sull'intero territorio nazionale ed attualmente occupati prevalentemente dalla Pubblica Amministrazione.

- **Fondo "Patrimonio Uno"**, promosso dalla controllata Patrimonio dello Stato S.p.A., a ciò autorizzata dal Ministero dell'economia e delle finanze, per il conferimento di immobili misti (in prevalenza a reddito non residenziale e strumentali).

- **Fondo immobili pubblici (FIP).**

- **Effetti della costituzione**

Con la creazione del FIP, un gruppo di stabili, già di proprietà dello Stato, di altre Amministrazioni e degli Enti previdenziali (INPS, INAIL, INPDAP) è stato ceduto al Fondo.

Il Fondo è gestito dalla Investire Immobiliare SGR (società di gestione del risparmio) S.p.A., che ha concesso in locazione l'intero compendio all'Agenzia del Demanio alle condizioni contenute nel Contratto di locazione.

L'Agenzia del demanio ha assegnato i suddetti immobili all'Ente pubblico già proprietario (divenuto utilizzatore) e la regolamentazione dei rapporti è contenuta nel Disciplinare di assegnazione.

- **Principali novità intervenute nel corso dell'anno 2008**

Le linee di attività definite in sede di bilancio preventivo per l'Area Gestione Fondi Immobiliari sono state completamente svolte ed in particolare l'attività di studio ed approfondimento tecnico ed amministrativo per la predisposizione delle rettifiche ai decreti di individuazione e trasferimento degli immobili ha portato all'emissione da parte dell'Agenzia del demanio dei decreti di rettifica.



- **Pagamento canoni e rimborsi**

Il Ministero dell'economia e delle finanze ha richiesto all'Agenzia del Demanio, per l'anno 2008, un canone di locazione per l'intero compendio pari a 293.621.091,20 euro; per i 47 immobili di cui l'INPS è assegnatario l'importo annuo complessivo è stato fissato in 61.419.814,02 euro (comprensivo dell'IVA relativa ai due immobili alienati a terzi) di cui 34.646.917,07 euro a carico Inps e 26.772.896,95 euro sussidiati dallo Stato.

L'importo richiesto dal Ministero dell'economia e delle finanze è stato pagato in due semestralità nei mesi di maggio e novembre 2008, e contestualmente il suddetto Ministero ha versato all'Istituto le quote del sussidio dello Stato.

- **Fondo "Patrimonio Uno".**

- **Effetti della costituzione**

Con la creazione del Fondo Patrimonio uno, un gruppo di stabili, già di proprietà dello Stato, di altre Amministrazioni e degli Enti previdenziali (INPS, INAIL, INPDAP) è stato ceduto al Fondo.

Il Fondo è gestito dalla BNL Fondi Immobiliari SGR (società di gestione del risparmio) S.p.A., che ha concesso in locazione gli immobili individuati nei decreti all'Agenzia del demanio alle condizioni contenute nel Contratto di locazione.

L'Agenzia del demanio ha assegnato i suddetti immobili all'Ente pubblico già proprietario (divenuto utilizzatore) e la regolamentazione dei rapporti è contenuta nel Disciplinare di assegnazione.

- **Pagamento canoni**

Il canone per l'anno 2008 per la sola parte strumentale utilizzata dall'Istituto nello stabile sito in Firenze, Via dei Vecchietti, 13 è pari a 232.751,78 euro di cui 141.047,58 euro a carico dell'Inps e 91.704,20 euro a carico dello Stato. L'importo richiesto dal Ministero

dell'economia e delle finanze è stato pagato in due semestralità nei mesi di maggio e novembre 2008, come previsto dal Disciplinare, e contestualmente il suddetto Ministero ha versato all'Istituto le quote del sussidio dello Stato.

#### **Patrimonio immobiliare – Nuove acquisizioni ope legis**

L'art.28 della legge 29/11/2007 n.222, che ha convertito con modifiche il d.l. n. 159/07, prevede la soppressione della Cassa di previdenza per l'assicurazione degli sportivi (Sportass). L'INPS subentra in tutti i rapporti pendenti attivi e passivi relativi al ramo previdenziale, mentre l'Inail subentra in tutti i rapporti attivi e passivi relativi al ramo assicurativo.

L'art.28, comma 3, ha previsto altresì che con successivi decreti interministeriali dovranno essere definite le modalità attuative del trasferimento del patrimonio mobiliare e immobiliare dell'Ente soppresso.

A tutt'oggi tali decreti non sono stati ancora emanati. Nelle more l'Inail ha autorizzato questo Istituto a gestire tale patrimonio nel comune interesse degli enti con successiva regolazione dei relativi rapporti di carattere patrimoniale.

## 9. Fondo speciale di previdenza per gli sportivi (SPORTASS)

L'art. 28 del decreto legge n. 159 del 1° ottobre 2007, convertito con modificazioni nella legge 29 novembre 2007, n. 222 ha disposto, con effetto dal 3 ottobre 2007, la soppressione della Cassa di previdenza per l'assicurazione degli sportivi (SPORTASS) stabilendo, dalla medesima data, il subentro dell'I.N.P.S in tutti i rapporti pendenti, attivi e passivi, relativi al ramo previdenziale, incluso il Fondo dei medagliati olimpici, e il subentro dell'I.N.A.I.L. in tutti i rapporti pendenti, attivi e passivi, relativi al ramo assicurativo.

La stessa disposizione ha demandato a successivi decreti interministeriali la definizione delle modalità attuative del trasferimento del personale, dei beni mobili ed immobili all'I.N.P.S e all'I.N.A.I.L., nonché ogni altro adempimento conseguente alla soppressione dell'Ente.

A decorrere dall'esercizio 2007, è stata istituita apposita gestione retta con il sistema tecnico finanziario della ripartizione.

Il Consiglio direttivo dell'ex Sportass in carica al momento della soppressione dell'ente (2 ottobre 2007) ha approvato in data 18 febbraio 2009 il bilancio di chiusura che sarà recepito successivamente all'approvazione in via definitiva da parte delle amministrazioni vigilanti.

Si è provveduto alla gestione provvisoria per il periodo dal 3 ottobre 2007 al 31 dicembre 2008 di cui si allega il bilancio nella parte V della presente relazione (*APPENDICE*).

## **10. Riferimenti normativi aventi effetti sulle spese per il funzionamento dell'ente**

Con riguardo alla tipologia di spese considerata, per l'esercizio 2008, in questa sezione si illustra il recepimento delle disposizioni della Legge finanziaria per il 2008 e si ripropongono le precedenti disposizioni normative relative al contenimento delle spese, che riverberano i propri effetti su particolari capitoli inseriti tra i "consumi intermedi".

Si riportano di seguito a stralcio le norme richiamate:

**Legge 24 dicembre 2007, n. 244**

**"Disposizioni per la formazione del bilancio annuale e pluriennale dello Stato (legge finanziaria 2008)"**

**articolo 2,**

- **commi 588 - 599: contenimento dei costi delle amministrazioni pubbliche riguardanti le auto di servizio, la corrispondenza postale, la telefonia e gli immobili, introducendo limiti particolari di cilindrata, per le autovetture, la riduzione dell'utilizzo della corrispondenza cartacea e della telefonia mobile;**
- **commi 618 - 623: disposizioni di carattere generale di contenimento e razionalizzazione delle spese con particolare riferimento alle spese di manutenzione ordinaria e straordinaria degli stabili strumentali il cui importo non può eccedere, nell'anno 2008, rispettivamente l'1% e l'1,5% del valore dell'immobile utilizzato. L'eventuale differenza delle spese così determinate rispetto a quelle relative all'anno 2007, deve essere versata al bilancio dello Stato entro il 30 giugno.**
- **comma 625: abrogazione del comma 2 dell'articolo 22 della Legge 248/06, relativo all'obbligo di ridurre le spese per consumi intermedi del 20% rispetto alle previsioni iniziali dell'esercizio 2006.**

**Si richiamano infine brevemente le norme che hanno trovato applicazione per le spese in esame nel corso dell'anno 2008:**

**Legge n. 266/05, art. 1, commi 58 e 59: prevede la riduzione del 10%, rispetto agli importi risultanti alla data del 30 settembre 2005, delle somme relative ad indennità, compensi, gettoni, retribuzioni o altre utilità comunque denominate, corrisposte ai componenti di organi di indirizzo, direzione e controllo, consigli di amministrazione e organi collegiali comunque denominati.**

**Come prescritto al successivo comma 63, è stata impegnata la somma di 0,385 mln, costituita dalla riduzione operata sui compensi degli organi sopracitati, da destinare al Fondo nazionale per le politiche sociali di cui all'articolo 59, comma 44, della legge 27 dicembre 1997, n. 449", rilevata nel capitolo 8U1206025.**

**Legge 4 agosto 2006, n. 248, di conversione, con modificazioni, del decreto-legge 4 luglio 2006, n. 223, recante disposizioni urgenti per il rilancio economico e sociale, per il contenimento e la razionalizzazione della spesa pubblica, nonché interventi in materia di entrate e di contrasto all'evasione fiscale e contenente, tra l'altro, i seguenti articoli che interessano l'attività dell'Istituto.**

**articoli 27 e 29 rispettivamente indicano il limite delle spese per studi e incarichi di consulenza, per relazioni pubbliche, convegni, mostre, pubblicità e di rappresentanza (40% di quella sostenuta nell'anno 2004) ed il contenimento della spesa per commissioni, comitati ed altri organismi (riduzione del 30% rispetto a quella sostenuta nell'anno 2005).**

**Per completezza di esposizione si allegano i prospetti illustranti**

**l'applicazione delle suddette disposizioni normative:**

- nel prospetto "allegato A" sono stati riportati tutti i capitoli non obbligatori che nel bilancio dell'Istituto sono assoggettabili alla riduzione di spesa prevista dall'articolo 27. Il dato di sintesi evidenzia che le riduzioni di spesa sono risultate, in sede di rendiconto, pari al 67,8%, e quindi superiori alla percentuale richiesta del 60%;

- l'allegato "B" è relativo ai capitoli interessati dall'applicazione dell'articolo 29, che prevede la riduzione di spesa nella misura del 30% rispetto al consuntivo 2005. Precisando che tali capitoli comprendono anche i compensi destinati agli Organi di direzione, amministrazione e controllo esclusi dal taglio delle spese, nel fare il raffronto, sia i dati del bilancio consuntivo 2008, sia quelli del consuntivo 2005 sono stati depurati degli oneri sostenuti per tali Organi.

La scheda evidenzia che la riduzione di spesa, rispetto al consuntivo 2005, risulta pari al 42,5% nettamente superiore alla percentuale richiesta del 30%.

Spese per studi e incarichi di consulenza, per relazioni pubbliche, convegni, mostre, pubblicità e di rappresentanza  
ALL A

D.L. 4-7-2006 n. 223 art. 27 riduzione del 60% rispetto al dato del consuntivo 2004

Capitoli	Descrizione	Consuntivo 2004	Consuntivo 2008	Variazione su Cons. 2004	
				in valore assoluto	in %
8U1104017	UPB8 Altre Strutture di Direzione Generale	427.301,45	146.922,54	-280.378,91	-65,8%
8U1104024	SPESE PER L'ORGANIZZAZIONE E LA PARTECIPAZIONE A CONVEGNI, CONGRESSI, CONFERENZE, MOSTRE E ALTRE MANIFESTAZIONI	21.154,09	5.622,96	-15.531,13	-73,4%
8U1104025	SPESE DI RAPPRESENTANZA	5.000,00	0,00	-5.000,00	-100,0%
8U1104060	SPESE PER EROGAZIONI PUBBLICITARIE RELATIVE ALLA DIVULGAZIONE DI NOTIZIE CONCERNENTI L'ORGANIZZAZIONE E L'ATTIVITÀ DELL'ISTITUTO	1.581.171,80	592.890,00	-988.281,80	-62,5%
8U1104061	SPESE PER RELAZIONI PUBBLICHE	304.000,00	7.602,00	-296.398,00	-97,5%
	<b>Totale UPB 8</b>	<b>2.338.627,34</b>	<b>753.037,50</b>	<b>-1.585.589,84</b>	<b>-67,8%</b>
	Riduzione al 40% del cons. 2004				

**ALL B**  
**SPESA PER COMMISSIONI COMITATI ED ALTRI ORGANISMI**  
**D.L. 4-7-2006 n. 223 art. 29 riduzione del 30% rispetto al dato del consuntivo 2005**

Capitoli	Descrizione	Consuntivo 2005	Consuntivo 2008	Riduzione su Cons. 2005	
				in valore assoluto	in %
8U1101002	UP88 Altre Strutture di Direzione Generale  COMPENSI FISSI COMPONENTI CIV, C.d.A., COMMISSIONE CENTRALE ACCERTAMENTO E RISCOSSIONE CONTRIBUTI AGRICOLI UNIFICATI, COMITATI GESTIONE CDCM, ARTIGIANI E ATTIVITÀ COMMERCIALI E RELATIVI ONERI PREVIDENZIALI ED ASSISTENZIALI	101.437,00 (1)	-	101.437,00	-100,0%
8U1101005	GETTONI PRESENZA E RIMBORSO SPESE AI COMPONENTI I COMITATI REGIONALI E PROVINCIALI ED ALTRE SPESE CONNESSE CON IL FUNZIONAMENTO DI TALI ORGANI E RELATIVI ONERI RIFLESSI	5.275.829,00	3.044.636,23	2.231.192,77	-42,3%
8U1101007	GETTONI PRESENZA E RIMBORSO SPESE AI COMPONENTI GLI ORGANI COLLEGIALI CENTRALI DI AMMINISTRAZIONE ED ALTRE SPESE RELATIVE AL FUNZIONAMENTO DI TALI ORGANI E RELATIVI ONERI	500.894,00 (1)	297.527,24	203.366,76	-40,6%
8U1104007	GETTONI PRESENZA E RIMBORSO SPESE AI COMPONENTI LE COMMISSIONI E COMITATI CENTRALI/PERIFERICI E ALTRE SPESE CONNESSE AL FUNZIONAMENTO DI TALI ORGANISMI E RELAT ONERI RIFLESSI	655.596,00 (1)	412.444,87	243.151,13	-37,1%
	<b>Totale UPB 8</b>	<b>6.533.756,00</b>	<b>3.754.608,34</b>	<b>2.779.147,66</b>	<b>-42,5%</b>

(1) AL NETTO DELLE COMPONENTI DI SPESA NON OGGETTO DI RIDUZIONI



**11. Spese per il funzionamento dell' ente**

Le spese per il funzionamento dell'Ente, per il complesso delle Unità Previsionali di Base (UPB), sono risultate, come si evince dalla tabella sottostante, pari a 3.780 mln (di cui 3.288 mln per spese obbligatorie e 492 mln per spese non obbligatorie) con un aumento di 138 mln circa rispetto al consuntivo 2007 (3.642 mln), considerato al netto dell'importo di 53 mln, relativo al trasferimento allo Stato delle economie di spese per consumi intermedi, che è stato oggetto di rimborso nello scorso esercizio ai sensi del decreto legge n. 81/2007, convertito con legge n. 127/2007.

Tale aumento di spesa è riconducibile esclusivamente alle sole spese di natura obbligatoria, che hanno fatto registrare maggiori spese di parte corrente (+ 143 mln) che da 3.361 mln del consuntivo 2007 sono passate a 3.504 mln, e minori spese in conto capitale (- 4 mln), che da 280 mln del consuntivo 2007, sono passate a 276 mln nel 2008.

Di converso, l'azione di contenimento promossa dall'Ente sulla tipologia delle spese non obbligatorie ha prodotto un decremento pari a 0,4 mln delle stesse.

UPB	Spese obbligatorie	Spese non obbligatorie	Totali
UPB1 Entrate contributive	80.011.839,27	226.478,53	80.238.317,80
UPB2 Prestazioni pensionistiche	112.466.436,51	-	112.466.436,51
UPB3 Prestazioni a sostegno del reddito	46.440.554,27	25.519,97	46.466.074,24
UPB4 Gestione e sviluppo risorse umane	2.099.115.650,89	50.623.477,25	2.149.739.128,14
UPB5 Approvvigionamenti logistica e patrimonio	698.092.484,93	286.209.689,17	984.302.174,10
UPB6 Sistemi informativi e telecomunicazioni	-	146.120.522,61	146.120.522,61
UPB7 Formazione e sviluppo competenze	-	2.987.240,37	2.987.240,37
UPB8 Altre Strutture di Direzione generale	251.731.025,97	6.322.381,65	258.053.407,62
<b>TOTALI</b>	<b>3.287.857.991,84</b>	<b>492.515.309,55</b>	<b>3.780.373.301,39</b>

Di seguito vengono inserite apposite tabelle che espongono, con riferimento alle spese di funzionamento in esame, i dati riepilogativi generali e per categorie (tabella A) e la ripartizione degli importi per Unità Previsionali di Base con i dati complessivi (tabella B) e di dettaglio per capitoli (tabella C).

Nelle tabelle "B" e "C" che seguono, inoltre, per effetto del processo di accentramento e riorganizzazione delle competenze in materia di spese di funzionamento iniziato nell'esercizio 2008, gli importi che nel consuntivo 2007 risultavano di competenza di diverse UPB sono stati rappresentati in corrispondenza dei capitoli appartenenti alla UPB Approvvigionamenti logistica e patrimonio, ai fini di rendere possibile la comparazione dei dati.

Lo spostamento effettuato ha riguardato:

- le spese legali connesse al recupero dei crediti contributivi ed alla concessione e al recupero di prestazioni (UPB 1 capitolo 1U1210001, UPB2 capitolo 2U1210001, UPB3 capitolo 3U1210001 e UPB8 capitolo 8U1210001) al capitolo 5U1210001;
- le spese per i servizi svolti dai CAF per la determinazione dell'indicatore della situazione economica equivalente (ISEE) (UPB6 capitolo 6U1104020) al capitolo 5U1104023;
- le spese per la trasmissione dati (collegamenti in teleprocessing, retelefonata dati, accesso alle reti trasmissione dati di altri organismi) (UPB6 capitolo 6U1104039) al capitolo 5U1104039;
- le spese per i servizi di trasmissione dati forniti dalla rete unitaria della pubblica amministrazione (UPB6 capitolo 6U1104055) al capitolo 5U1104055;
- le spese per il servizio di garanzia dei sistemi informatici contro eventi distruttivi (UPB6 capitolo 6U1104056) al capitolo 5U1104056.

## CONSUNTIVO 2008

## Tabella "A"

SPESE DI FUNZIONAMENTO RIEPILOGO	Consuntivo  2008	Consuntivo  2007	Variazioni	
			Cons. 2008 / Cons. 2007	
			Valore assoluto	in %
<b>SPESE CORRENTI</b>				
OBBLIGATORIE	3.130.908.545,38	2.987.910.093,87	142.998.451,51	4,8%
NON OBBLIGATORIE	373.094.324,61	373.472.935,03	- 378.610,42	-0,1%
<b>TOTALE</b>	<b>3.504.002.869,99</b>	<b>3.361.383.028,90</b>	<b>142.619.841,09</b>	<b>4,2%</b>
<b>SPESE IN CONTO CAPITALE</b>				
OBBLIGATORIE	156.949.446,46	161.044.195,60	- 4.094.749,14	-2,5%
NON OBBLIGATORIE	119.420.984,94	119.409.788,85	11.196,09	0,0%
<b>TOTALE</b>	<b>276.370.431,40</b>	<b>280.453.984,45</b>	<b>- 4.083.553,05</b>	<b>-1,5%</b>
OBBLIGATORIE	3.287.857.991,84	3.148.954.289,47	138.903.702,37	4,4%
NON OBBLIGATORIE	492.515.309,55	492.882.723,88	- 367.414,33	-0,1%
<b>TOTALE GENERALE</b>	<b>3.780.373.301,39</b>	<b>3.641.837.013,35</b>	<b>138.536.288,04</b>	<b>3,8%</b>
<b>Economie di Gestione</b> Capitolo - 8U1206025 Trasferimento allo Stato delle economie derivate dalla riduzione degli stanziamenti relativi ai compensi agli Organi dell'Ente	384.671,94	473.284,17	- 88.412,23	-18,7%
<b>TOTALE</b>	<b>3.779.988.429,45</b>	<b>3.641.363.729,18</b>	<b>138.624.700,27</b>	<b>3,8%</b>

## CONSUNTIVO 2008

## Tabella "A"

SPESE DI FUNZIONAMENTO SPESE CORRENTI	Consuntivo 2008	Consuntivo 2007	Variazioni	
			Cons. 2008 / Cons. 2007	
			Valore assoluto	in %
CATEGORIA I <sup>A</sup> OBBLIGATORIE	2.844.098,50	2.663.254,94	180.843,56	6,8%
NON OBBLIGATORIE	3.903.936,61	4.328.829,05	- 424.892,44	-9,8%
TOTALE	6.748.035,11	6.992.083,99	- 244.048,88	-3,5%
CATEGORIA II <sup>A</sup> OBBLIGATORIE	1.660.595.142,02	1.651.972.355,77	8.622.786,25	0,5%
NON OBBLIGATORIE	28.681.531,74	29.331.433,21	- 649.901,47	-2,2%
TOTALE	1.689.276.673,76	1.681.303.788,98	7.972.884,78	0,5%
CATEGORIA III <sup>A</sup> OBBLIGATORIE	282.928.203,42	278.484.484,68	4.443.718,74	1,6%
NON OBBLIGATORIE				
TOTALE	282.928.203,42	278.484.484,68	4.443.718,74	1,6%
CATEGORIA IV <sup>A</sup> OBBLIGATORIE	877.159.074,28	746.672.670,61	130.486.403,67	17,5%
NON OBBLIGATORIE	323.225.254,98	321.518.427,30	1.706.827,68	0,5%
TOTALE	1.200.384.329,26	1.068.191.097,91	132.193.231,35	12,4%
CATEGORIA VI <sup>A</sup> OBBLIGATORIE	819.794,01	1.036.356,01	- 216.562,00	-20,9%
NON OBBLIGATORIE	16.156.177,90	16.464.559,60	- 308.381,70	-1,9%
TOTALE	16.975.971,91	17.500.915,61	- 524.943,70	-3,0%
CATEGORIA VIII <sup>A</sup> OBBLIGATORIE	10.837.601,41	9.263.811,89	1.573.789,52	17,0%
NON OBBLIGATORIE				
TOTALE	10.837.601,41	9.263.811,89	1.573.789,52	17,0%
CATEGORIA IX <sup>A</sup> OBBLIGATORIE	502,00	1.404,91	- 902,91	-84,3%
NON OBBLIGATORIE				
TOTALE	502,00	1.404,91	- 902,91	-84,3%
CATEGORIA X <sup>A</sup> OBBLIGATORIE	295.724.129,74	297.815.755,06	- 2.091.625,32	-0,7%
NON OBBLIGATORIE	1.127.423,38	1.829.685,87	- 702.262,49	-38,4%
TOTALE	296.851.553,12	299.645.440,93	- 2.793.887,81	-0,9%
<b>SPESE DI PARTE CORRENTE</b>				
OBBLIGATORIE	3.130.908.545,38	2.987.910.093,87	142.998.451,51	4,8%
NON OBBLIGATORIE	373.094.324,61	373.472.935,03	-378.610,42	-0,1%
<b>TOTALE</b>	<b>3.504.002.869,99</b>	<b>3.361.383.028,90</b>	<b>142.819.841,09</b>	<b>4,2%</b>

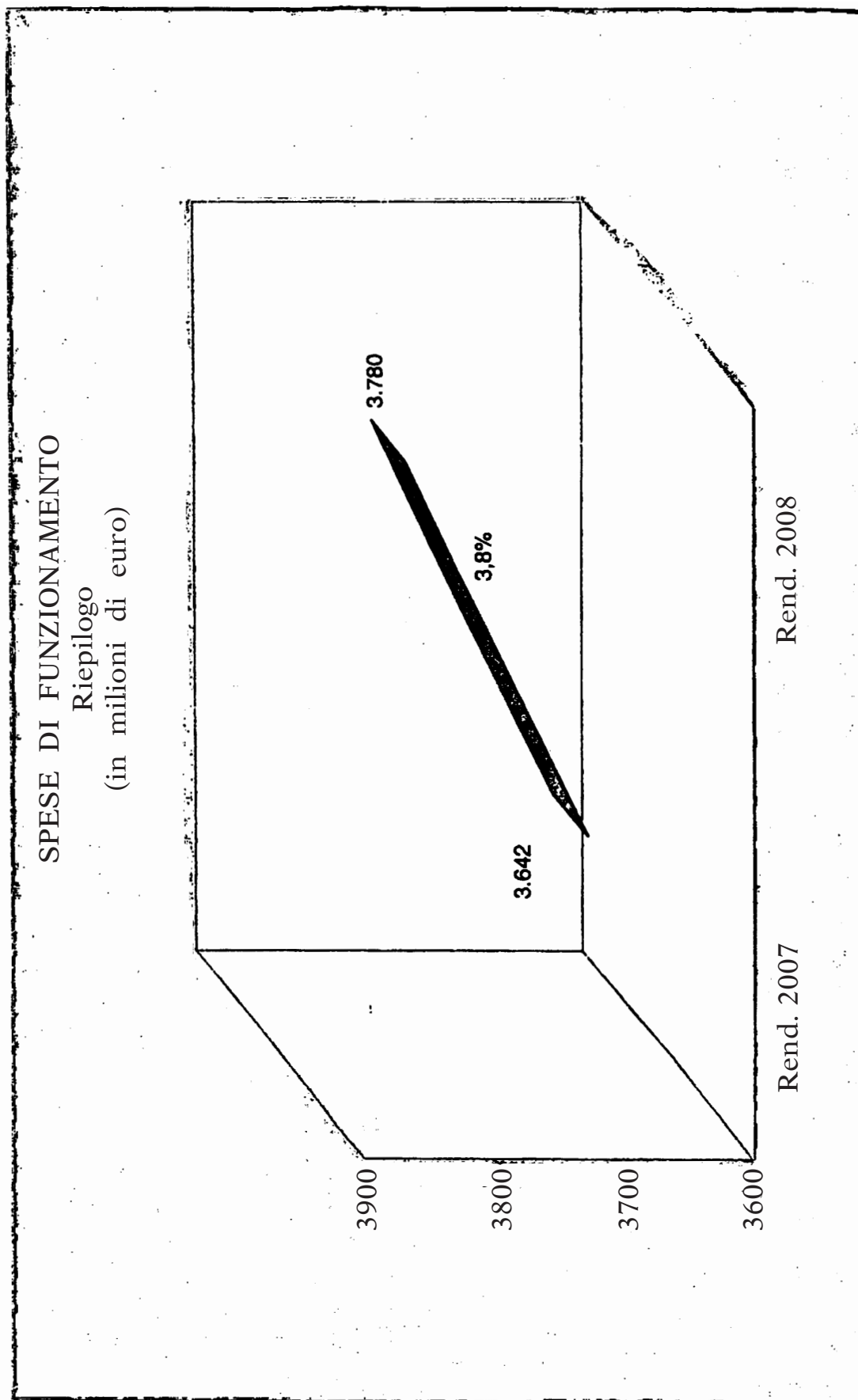
## CONSUNTIVO 2008

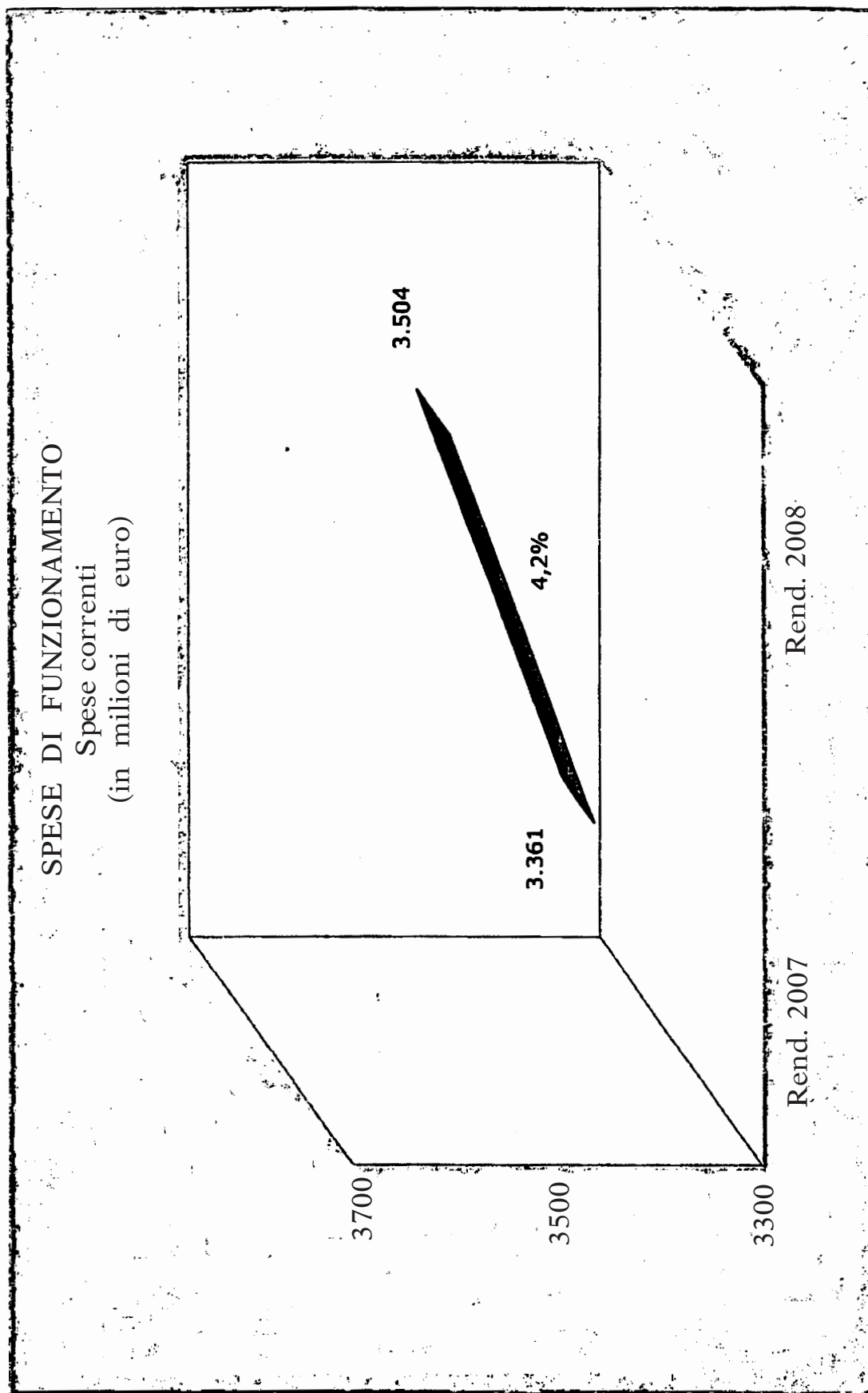
## Tabella "A"

SPESE DI FUNZIONAMENTO SPESE IN CONTO CAPITALE	Consuntivo 2008	Consuntivo 2007	Variazioni	
			Cons. 2008 / Cons. 2007	
			Valore assoluto	In %
<b>CATEGORIA XI<sup>A</sup></b>				
OBBLIGATORIE				
NON OBBLIGATORIE	21.400,69	21.620,09	-219,40	-1,0%
<b>TOTALE</b>	<b>21.400,69</b>	<b>21.620,09</b>	<b>-219,40</b>	<b>-1,0%</b>
<b>CATEGORIA XII<sup>A</sup></b>				
OBBLIGATORIE	5.747.983,95	9.752.412,88	-4.004.428,93	-41,1%
NON OBBLIGATORIE	119.399.584,25	119.388.168,76	11.415,49	0,0%
<b>TOTALE</b>	<b>125.147.568,20</b>	<b>129.140.581,64</b>	<b>-3.993.013,44</b>	<b>-3,1%</b>
<b>CATEGORIA XV<sup>A</sup></b>				
OBBLIGATORIE	151.201.462,51	151.291.782,72	-90.320,21	-0,1%
NON OBBLIGATORIE				
<b>TOTALE</b>	<b>151.201.462,51</b>	<b>151.291.782,72</b>	<b>-90.320,21</b>	<b>-0,1%</b>
<b>SPESE IN CONTO CAPITALE</b>				
OBBLIGATORIE	156.949.446,46	161.044.195,60	-4.094.749,14	-2,5%
NON OBBLIGATORIE	119.420.984,94	119.409.788,85	11.196,09	0,0%
<b>TOTALE</b>	<b>276.370.431,40</b>	<b>280.453.984,45</b>	<b>-4.083.553,05</b>	<b>-1,5%</b>

Tabella "B"

UPB Unita' previsionali di base	Consuntivo 2008	Consuntivo 2007	Variazioni	
			Cons 2008 / Cons 2007	
			In assoluto	In %
Riepilogo UPB 1: Entrate contributive				
<b>Titolo I Totale uscite UPB 1</b>	<b>80.238.317,80</b>	<b>396.600,95</b>	<b>79.841.716,85</b>	<b>20131,5%</b>
spese obbligatorie	80.011.839,27	4.350,35	80.007.488,92	1038104,6%
spese non obbligatorie	226.478,53	392.250,60	165.772,07	-42,3%
Riepilogo UPB 2: Prestazioni pensionistiche				
<b>Titolo I Totale uscite UPB 2</b>	<b>112.468.436,51</b>	<b>99.499.167,80</b>	<b>12.967.268,71</b>	<b>13,0%</b>
spese obbligatorie	112.468.436,51	99.499.167,80	12.967.268,71	13,0%
spese non obbligatorie	-	-	-	-
Riepilogo UPB 3: Prestazioni a sostegno del reddito				
<b>Titolo I Totale uscite UPB 3</b>	<b>48.468.074,24</b>	<b>34.734.044,98</b>	<b>11.732.029,26</b>	<b>33,6%</b>
spese obbligatorie	48.440.554,27	34.702.389,20	11.738.165,07	33,6%
spese non obbligatorie	25.519,97	31.655,78	6.135,78	-18,4%
Riepilogo UPB 4: Gestione e sviluppo risorse umane				
<b>Titolo I Totale uscite UPB 4</b>	<b>1.998.537.665,93</b>	<b>1.988.244.348,17</b>	<b>10.293.317,76</b>	<b>0,5%</b>
spese obbligatorie	1.947.914.188,38	1.935.168.617,61	12.745.570,77	0,7%
spese non obbligatorie	50.623.477,55	53.075.730,56	2.452.253,01	-4,6%
<b>Titolo II Totale uscite UPB 4</b>	<b>151.201.482,51</b>	<b>151.291.782,72</b>	<b>90.320,21</b>	<b>-0,1%</b>
spese obbligatorie	151.201.482,51	151.291.782,72	90.320,21	-0,1%
Riepilogo UPB 5: Approvvigionamenti logistica e patrimonio				
<b>Titolo I Totale uscite UPB 5</b>	<b>949.338.301,69</b>	<b>913.796.183,28</b>	<b>35.542.118,41</b>	<b>3,9%</b>
spese obbligatorie	682.344.500,88	682.678.034,56	29.488.486,42	4,4%
spese non obbligatorie	256.991.800,71	250.820.148,72	6.071.651,99	2,4%
<b>Titolo II Totale uscite UPB 5</b>	<b>34.965.872,41</b>	<b>43.444.980,55</b>	<b>8.479.108,14</b>	<b>-19,5%</b>
spese obbligatorie	5.747.983,85	8.752.412,88	4.004.428,83	-41,1%
spese non obbligatorie	29.217.888,56	33.692.567,67	4.474.679,21	-13,3%
Riepilogo UPB 6: Sistemi informativi e telecomunicazioni				
<b>Titolo I Totale uscite UPB 6</b>	<b>55.917.426,13</b>	<b>58.865.020,48</b>	<b>747.594,35</b>	<b>-1,3%</b>
spese obbligatorie	-	-	-	-
spese non obbligatorie	55.917.426,13	58.865.020,48	747.594,35	-1,3%
<b>Titolo II Totale uscite UPB 6</b>	<b>90.203.096,48</b>	<b>85.717.221,18</b>	<b>4.485.875,30</b>	<b>5,2%</b>
spese non obbligatorie	90.203.096,48	85.717.221,18	4.485.875,30	5,2%
Riepilogo UPB 7: Formazione e sviluppo competenze				
<b>Titolo I Totale uscite UPB 7</b>	<b>2.987.240,37</b>	<b>3.580.413,11</b>	<b>573.172,74</b>	<b>-18,1%</b>
spese non obbligatorie	2.987.240,37	3.580.413,11	573.172,74	-18,1%
Riepilogo UPB 8: Altre strutture di competenza generale				
<b>Titolo I Totale uscite UPB 8</b>	<b>258.053.407,82</b>	<b>264.487.250,15</b>	<b>6.433.842,33</b>	<b>-2,4%</b>
spese obbligatorie	251.731.625,67	258.638.334,38	3.928.508,38	-1,5%
spese non obbligatorie	6.321.782,15	6.847.915,80	2.505.334,15	-28,4%
<b>Totale delle uscite per UPB</b>				
<b>Totale I</b>	<b>3.790.373.301,39</b>	<b>3.641.837.013,35</b>	<b>148.536.288,04</b>	<b>3,8%</b>
spese obbligatorie	3.504.002.869,99	3.361.383.028,90	142.619.841,09	4,2%
spese non obbligatorie	3.130.808.541,38	2.987.810.083,87	142.998.451,51	4,8%
<b>Totale II</b>	<b>278.370.431,40</b>	<b>280.453.984,45</b>	<b>4.083.553,05</b>	<b>-1,5%</b>
spese obbligatorie	156.949.446,46	161.044.195,80	4.094.749,14	-2,5%
spese non obbligatorie	119.420.984,94	119.409.788,65	11.198,09	0,0%










TABELLA "C"

## SPESE DI AMMINISTRAZIONE PER IL FUNZIONAMENTO DELL'ENTE CONSUNTIVO 2008

Capitoli	UPB Unita' previsionali di base	Consuntivo 2008	Consuntivo 2007	Variazione	
				Consuntivo 2008 / 2007	Consuntivo
				in valore assoluto	in %
<b>UPB 1 - Centro di Responsabilità Entrate Contributive</b>					
1U1104020	SPESE PER SERVIZI SVOLTI DA ALTRI ENTI ED ORGANISMI NAZIONALI PER L'ACCERTAMENTO E LA RISCOSSIONE DEI CONTRIBUTI	80.011.337,27	2.945,44	80.008.391,83	2716348%
1U1104030	* COMPENSI AGENZIE ESTERNE/STUDI PROFESSIONALI PER VISURE E CERTIFICATI IPOCATASTALI PER ESECUZIONI IMMOBILIARI E ALTRI ACCERTAMENTI PER RECUPERO CREDITI CONTRIBUTIVI	134.025,44	360.260,60	226.235,16	-62,8%
1U1104047	* SPESE STRAORDINARIE CONNESSE ALLA IMPOSTAZIONE E STRUTTURAZIONE DELLE OPERAZIONI DI CESSIONE DEI CREDITI AI SENSI DELL'ART 13 DELLA LEGGE N 448/1998	70.000,00	-	70.000,00	
1U1210001	SPESE LEGALI CONNESSE AL RECUPERO DEI CREDITI CONTRIBUTIVI (1)	-	-	-	
1U1210003	* ONERI PER ISCRIZIONI IPOTECARIE CONNESSE AD AZIONI GIUDIZIARIE PER IL RECUPERO DEI CREDITI CONTRIBUTIVI	22.453,09	31.990,00	9.536,91	-29,8%
1U1209003	RIMBORSO DI CONTRIBUTI (CONTRIBUTO SOLIDARIETA' TRATT. PENSIONISTICI INTEGRATIVI)	502,00	1.404,91	902,91	-64,3%
<b>Totale Uscite - UPB 1 "Entrate contributive"</b>		<b>80.238.317,60</b>	<b>396.600,95</b>	<b>79.841.716,65</b>	<b>20131,5%</b>
di cui <b>spese obbligatorie</b>		80.011.839,27	4.350,35	80.007.488,92	1839104,6%
di cui <b>spese non obbligatorie</b>		226.478,53	392.250,60	185.772,07	-42,3%

TABELLA "C"

## SPESE DI AMMINISTRAZIONE PER IL FUNZIONAMENTO DELL'ENTE

CONSUNTIVO 2008

Capitoli	UPB Unita' previsionali di base	Consuntivo 2008	Consuntivo 2007	Variazione	
				Consuntivo 2008 / 2007	Consuntivo 2007
				in valore assoluto	in %
<b>UPB 2 - Centro di Responsabilità Prestazioni Pensionistiche</b>					
2U1104020	SPESE PER I SERVIZI SVOLTI DAI CAF E DAI LIBERI PROFESSIONISTI PER L'ACQUISIZIONE DEI DATI REDDITUALI PER L'EROGAZIONE DELLE PRESTAZIONI	112.466.436,51	99.499.167,80	12.967.268,71	13,0%
2U1210001	SPESE LEGALI CONNESSE ALLA CONCESSIONE E AL RECUPERO DI PRESTAZIONI PENSIONISTICHE (1)	-	-	-	-
<b>Totale Uscite - UPB 2 "Prestazioni pensionistiche"</b>		<b>112.466.436,51</b>	<b>99.499.167,80</b>	<b>12.967.268,71</b>	<b>13,0%</b>
di cui <b>spese obbligatorie</b>		112.466.436,51	99.499.167,80	12.967.268,71	13,0%
<b>spese non obbligatorie</b>		-	-	-	-
<b>UPB 3 - Centro di Responsabilità Prestazioni a sostegno del reddito</b>					
3U1104030	* COMPENSI AD ISTITUTI DI METEOROLOGIA AI FINI DEL RICONOSCIMENTO DELLE PRESTAZIONI A SOSTEGNO DEL REDDITO	25.519,97	31.655,76	- 6.135,79	-19,4%
3U1104037	SPESE PER SERVIZI SVOLTI DALLE A.S.L.	2.622,76	1.607,52	1.015,24	63,2%
3U1104038	SPESE PER VISITE MEDICHE DI CONTROLLO IN ATTUAZIONE DELL'ART 5 COMMI 12 <sup>a</sup> E 13 <sup>a</sup> DEL DL463/1983 CONVERTITO NELLA LEGGE N 638/83	48.437.931,51	34.700.781,68	11.737.149,83	33,8%
3U1210001	SPESE LEGALI CONNESSE ALLA CONCESSIONE E AL RECUPERO DI PRESTAZIONI A SOSTEGNO DEL REDDITO (1)	-	-	-	-
<b>Totale Uscite - UPB 3 "Prestazioni a sostegno del reddito"</b>		<b>46.466.074,24</b>	<b>34.734.044,96</b>	<b>11.732.029,28</b>	<b>33,8%</b>
di cui <b>spese obbligatorie</b>		46.440.554,27	34.702.369,20	11.738.185,07	33,8%
<b>spese non obbligatorie</b>		25.519,97	31.655,76	- 6.135,79	-19,4%

TABELLA "C"

SPESE DI AMMINISTRAZIONE PER IL FUNZIONAMENTO DELL'ENTE CONSUNTIVO 2008

Capitoli	UPB Unita' previsionali di base	Consuntivo 2008	Consuntivo 2007	Variazione	
				Consuntivo 2008 /	Consuntivo
				2007	
		In valore assoluto	m %		
<b>UPB 4 - Centro di Responsabilità Gestione e sviluppo risorse umane</b>					
4U1102001	STIPENDI, ASSEGNI FISSI ED INDENNITA' SPECIALI AL PERSONALE DI RUOLO E NON DI RUOLO ASSUNTO A TEMPO INDETERMINATO E DETERMINATO	793.359.791,75	813.899.921,03	- 20.540.129,28	-2,5%
4U1102005	* INDENNITA' E RIMBORSO SPESE PER MISSIONI ALL'INTERNO	26.651.833,12	26.727.314,51	- 75.481,39	-0,3%
4U1102006	* INDENNITA' E RIMBORSO SPESE PER MISSIONI ALL'ESTERO	130.000,00	187.814,22	- 57.814,22	-30,8%
4U1102007	* INDENNITA' E RIMBORSO SPESE DI TRASPORTO E DI LOCAZIONE AL PERSONALE TRASFERITO	1.341.342,42	1.543.186,65	- 201.844,23	-13,1%
4U1102009	ONERI PREVIDENZIALI ED ASSISTENZIALI A CARICO DELL'ENTE CONNESSI AD EMOLUMENTI CORRISPOSTI AL PERSONALE	322.935.156,68	305.561.237,52	17.373.919,16	5,7%
4U1102014	* RIMBORSI SPESE VARIE AL PERSONALE (RIMBORSI SPESE TRASPORTO PER INCARICHI NEL CENTRO URBANO, RIMBORSI ISCRIZIONI DIPENDENTI AGLI ALBI PROFESSIONALI)	221.318,91	221.522,62	- 203,71	-0,1%
4U1102015	QUOTE ONERI E COMPENZI CORRISPONDE AL PERSONALE DI RUOLO PROFESSIONALE (ONORARI AVV. TO, COMPENZI PROC. TORE)	22.881.656,92	23.000.000,00	- 118.341,08	-0,5%
4U1102019	ONERI PER RETRIBUZIONI, INCENTIVI ED ALTRE SPESE FINALIZZATI ALLA REALIZZAZIONE DI PROGETTI SPECIALI DI CUI ALL'ART. 18 DELLA LEGGE N. 88/89	-	525,00	- 525,00	-100,0%
4U1102020	COMPENSI ACCESSORI DELLA RETRIBUZIONE DEL PERSONALE DIRIGENTE (RETRIBUZIONE DI POSIZIONE E DI RISULTATO)	42.780.830,00	42.470.381,85	310.448,15	0,7%
4U1102021	FONDO PER I TRATTAMENTI ACCESSORI PER IL PERSONALE APPARTENENTE ALL'AREA DEI PROFESSIONISTI	15.344.507,00	15.067.731,00	276.776,00	1,8%
4U1102022	FONDO PER I TRATTAMENTI ACCESSORI PER IL PERSONALE APPARTENENTE ALL'AREA MEDICA	34.348.874,00	31.052.191,00	3.294.683,00	10,6%
4U1102023	INDENNITA' SOSTITUTIVA DEL PREAVVISO A FAVORE DEL PERSONALE A SEGUITO DELLA RISOLUZIONE DEL RAPPORTO DI LAVORO	939.767,99	1.197.738,82	- 257.970,83	-21,5%
4U1102024	INCENTIVI PER LA PROGETTAZIONE A FAVORE DEI PROFESSIONISTI DELL'AREA TECNICO-EDILIZIA	760.024,00	861.550,00	- 101.526,00	-11,8%
4U1102025	FONDO PER I TRATTAMENTI ACCESSORI PER IL PERSONALE DELL'AREA A, B E C	364.940.415,00	356.375.499,96	8.564.915,04	2,4%
4U1102028	FONDO PER I TRATTAMENTI ACCESSORI PER IL PERSONALE DELLE QUALIFICHE AD ESAURIMENTO DI CUI ALL'ART. 15 L. 88/1989.	6.298.562,00	8.152.563,00	- 1.854.001,00	-22,7%

TABELLA "C"

SPESE DI AMMINISTRAZIONE PER IL FUNZIONAMENTO DELL'ENTE CONSUNTIVO 2008

Capitoli	UPB Unita' previsionali di base	Consuntivo 2008	Consuntivo 2007	Variazione	
				Consuntivo 2008 / 2007	Consuntivo 2007
				in valore assoluto	in %
4U1102027	TRATTAMENTO ACCESSORIO PER I DIRIGENTI GENERALI	6.747.996,00	6.714.447,00	33.549,00	0,5%
4U1102028	SPESE PER L'EROGAZIONE DEI BUONI PASTO AL PERSONALE DIPENDENTE	44.822.813,68	42.818.569,59	2.004.244,09	4,7%
4U1102028	SPESE PER IL PERSONALE COMANDATO PRESSO L'ISTITUTO	4.436.745,00	4.800.000,00	- 363.255,00	-7,6%
4U1102030	* SPESE PER LA GESTIONE DI ASILI-NIDO PER I FIGLI DEI DIPENDENTI	400,00	-	400,00	
4U1403001	INDENNITA' INTEGRATIVA SPECIALE AL PERSONALE IN QUESCENZA	169.407.677,84	166.486.068,92	2.921.608,72	1,8%
4U1403005	ONERI PER I TRATTAMENTI PENSIONISTICI INTEGRATIVI A FAVORE DEL PERSONALE DELL'ISTITUTO ART. 64 COMMA 4, L.144/1999	113.349.363,60	111.959.863,67	1.389.499,93	1,2%
4U1403006	ONERI PER I TRATTAMENTI PENSIONISTICI INTEGRATIVI A FAVORE DEL PERSONALE DELLA SOPPRESSA SPORTASS	171.162,18	38.552,09	132.610,09	344,0%
4U1104008	* SPESE PER CONCORSI	934.214,56	1.994.000,00	- 1.059.785,44	-53,1%
4U1104019	SPESE PER ACCERTAMENTI SANITARI PER LA CONCESSIONE DI PRESTAZIONI ISTITUZIONALI	835.920,87	1.028.705,32	- 192.784,45	-18,7%
4U1104030	* ALTRE SPESE PER L'ACQUISTO DI BENI DI CONSUMO E SERVIZI DEGLI UFFICI	326,26	360,00	- 33,74	-9,4%
4U1104033	* SPESE SERVIZIO DI MENSA PER IL PERSONALE	36.400,00	45.498,38	- 9.096,38	-20,0%
4U1104036	* SPESE PER IL BANDO DI GARE RELATIVE ALL'ACQUISIZIONE DI BENI E SERVIZI	57.410,08	40.038,64	17.371,44	43,4%
4U1104044	* PREMI DI ASSICURAZIONE	745.753,03	1.185.177,94	- 439.424,91	-37,1%
4U1104052	SPESE PER LA SICUREZZA E LA SALUTE SUI LUOGHI DI LAVORO E PER I SERVIZI FINALIZZATI ALLA RIMOZIONE DEI RISCHI	3.120.000,00	3.120.000,00	-	0,0%
4U1104053	* SPESE PER LA FORNITURA DI PRESTAZIONI DI LAVORO TEMPORANEO (LAVORO INTERINALE)	4.550.366,71	4.860.000,00	- 309.633,29	-6,4%
4U1206081	CONTRIBUTI DELL'AGENZIA PER LE RELAZIONI SINDACALI DELLE PUBBLICHE AMMINISTRAZIONI (ARAN) AI SENSI DELL'ART 50, COMMA 8, LETT A), DEL DLGS N 29/93	101.931,10	102.653,40	- 722,30	-0,7%
4U1206075	* INTERVENTI ASSISTENZIALI A FAVORE DEI PORTIERI	57.816,00	57.816,00	-	0,0%
4U1206081	* FONDO INTERVENTI ASSISTENZIALI A FAVORE DEL PERSONALE	15.896.294,16	18.213.001,60	- 316.707,44	-2,0%
4U1206084	EQUO INDENNIZZO AL PERS.LE PER PERDITA INTEGRITA' FISICA SUBITA PER INFERMITA' CONTRATTA PER CAUSA DI SERVIZIO, RIMBORSO SPESE DI CURA E RISAR.NTO DANNI	332.990,97	460.418,44	- 127.427,47	-27,7%

TABELLA "C"

## SPESE DI AMMINISTRAZIONE PER IL FUNZIONAMENTO DELL'ENTE

## CONSUNTIVO 2008

Capitoli	UPB Unità previsionali di base	Consuntivo 2008	Consuntivo 2007	Variazione		
				Consuntivo 2008 /	Consuntivo	
				2007		
				in valore assoluto	in %	
4U2115001	INDENNITA' DI BUONUSCITA AL PERSONALE CESSATO DAL SERVIZIO	149.947.229,57	150.836.270,97	-	889.041,40	-0,6%
4U2115003	TRATTAMENTO DI FINE RAPPORTO AI PORTIERI E PULITORI DEGLI STABILI DA REDDITO CESSATI DAL SERVIZIO	297.002,59	191.883,88		105.118,61	54,8%
4U2115004	TRATTAMENTO DI FINE RAPPORTO AL PERSONALE CESSATO DAL SERVIZIO	957.230,35	263.627,77		693.602,58	263,1%
<b>Totale Uscite - UPB 4 "Gestione e sviluppo risorse umane"</b>		<b>2.149.739.126,14</b>	<b>2.139.536.130,89</b>		<b>10.202.997,25</b>	<b>0,5%</b>
di cui	<b>spese obbligatorie</b>	<b>2.099.115.650,89</b>	<b>2.086.480.400,33</b>		<b>12.655.250,56</b>	<b>0,6%</b>
	<b>spese non obbligatorie</b>	<b>50.623.477,25</b>	<b>53.075.730,56</b>		<b>2.452.253,31</b>	<b>-4,6%</b>

TABELLA "C"

## SPESE DI AMMINISTRAZIONE PER IL FUNZIONAMENTO DELL'ENTE

CONSUNTIVO 2008

Capitoli	UPB Unita' previsionali di base	Consuntivo 2008	Consuntivo 2007	Variazione	
				Consuntivo 2008 / Consuntivo 2007	
				in valore assoluto	in %
<b>UPB 5 - Centro di Responsabilità Approvvigionamenti logistica e patrimonio</b>					
5U1104005	* STAMPA MODELLI, ACQUISTO CARTA, CANCELLERIA E ALTRO MATERIALE DI CONSUMO	3.851.591,81	3.812.497,66	39.094,15	1,0%
5U1104006	* SPESE RELATIVE ALLA STAMPA DELLE CIRCOLARI, ATTI UFFICIALI, BOLLETTINO DEL PERSONALE, BILANCI, RIVISTE E RELATIVI ESTRATTI	32.972,80	81.207,90	- 28.235,10	-48,1%
5U1104009	* MANUTENZIONE E NOLEGGIO IMPIANTI, MACCHINE, APPARECCHIATURE SANITARIE, MOBILIA E ATTREZZI ED ALTRI BENI MOBILI	4.523.005,14	4.680.664,12	- 137.658,98	-3,0%
5U1104010	* NOLEGGIO E SPESE DI ESERCIZIO DI MEZZI DI TRASPORTO	436.599,58	431.025,16	5.574,42	1,3%
5U1104011	* SPESE POSTALI, TELEGRAFICHE E TELEFONICHE DEGLI UFFICI	54.806.976,28	56.186.411,74	- 1.379.435,46	-2,5%
5U1104012	* SPESE PER ILLUMINAZIONE E FORZA MOTRICE DEGLI UFFICI	20.816.019,36	17.642.299,21	3.173.720,15	18,0%
5U1104013	* SPESE PER RISCALDAMENTO E CONDIZIONAMENTO D'ARIA DEGLI UFFICI	13.520.325,54	12.425.293,52	1.095.032,02	8,8%
5U1104014	* SPESE DI CONDUZIONE, PULIZIA, IGIENE E VIGILANZA PER I LOCALI ADIBITI AD UFFICI	61.027.017,40	57.025.556,71	4.001.460,69	7,0%
5U1104015	* FITTO DI LOCALI ADIBITI AD UFFICI	68.457.376,17	68.790.293,40	- 332.917,23	-0,5%
5U1104016	* SPESE DI MANUTENZIONE ORDINARIA DEGLI STABILI STRUMENTALI DI PROPRIETÀ O PRESI IN AFFITTO (UFFICI E ISTITUZIONI SANITARIE)	11.049.240,87	10.541.735,04	507.505,83	4,8%
5U1104018	* SPESE DI FACCHINAGGIO, TRASPORTI E SPEDIZIONI VARIE	4.979.412,06	4.966.021,59	13.390,47	0,3%
5U1104020	SPESE PER L'INVIO AD ASSICURATI E PENSIONATI DI COMUNICAZIONI PREVISTE DA DISPOSIZIONI NORMATIVE (ESTRATTO CONTRIBUTI, CUO ECT)	113.138.726,09	101.296.188,02	11.842.538,07	11,7%
5U1104021	SPESE PER I SERVIZI DI OUTSOURCING FINALIZZATI AL RECUPERO DI CONTRIBUTI	3 000 000,00	3 000 000,00	-	
5U1104023	SPESE PER I SERVIZI SVOLTI DAI CAF PER LA DETERMINAZIONE DELL'INDICATORE DELLA SITUAZIONE ECONOMICA EQUIVALENTE (ISEE) <sup>(1)</sup>	85 998 752,50	86 106 421,39	- 109.668,89	-0,1%
5U1104026	* SPESE PER LA CONDUZIONE DEGLI STABILI DA REDDITO	582 961,86	650 760,44	- 57.798,58	-8,9%
5U1104027	* SPESE DI MANUTENZIONE ORDINARIA DEGLI STABILI DA REDDITO	43.264,18	80.048,85	- 36.784,67	-46,0%
5U1104028	SPESE PER I SERVIZI DI ARCHIVIAZIONE EX DL 42/2004	1.304.700,00		1.304.700,00	
5U1104030	* ALTRE SPESE PER L'ACQUISTO DI BENI DI CONSUMO E SERVIZI DEGLI UFFICI	7.232.300,72	6.945.824,93	286.475,79	4,1%
5U1104036	* SPESE PER IL BANDO DI GARE RELATIVE ALL'ACQUISIZIONE DI BENI E SERVIZI	103.817,72	208.754,17	- 104.936,45	-50,3%

TABELLA "C"

## SPESE DI AMMINISTRAZIONE PER IL FUNZIONAMENTO DELL'ENTE

CONSUNTIVO 2008

Capitoli	UPB Unita' previsionali di base	Consuntivo 2008	Consuntivo 2007	Venazione	
				Consuntivo 2008 / Consuntivo 2007	
				in valore assoluto	in %
5U1104039	* SPESE PER LA TRASMISSIONE DATI CANONI PER RETE FONIA-DATI, TELEAUDIOCONFERENZE (1)	2.152.987,30	2.635.655,82	482.668,52	-18,3%
5U1104040	* STAMPATI MECCANOGRAFICI, ETICHETTE AUTOADESIVE, CARTA BIANCA PER STAMPANTE PER L'ELABORAZIONE AUTOMATICA DEI DATI	1.267.477,50	1.070.366,68	197.110,82	18,4%
5U1104044	* PREMI DI ASSICURAZIONE	4.610,42	3.557,43	1.052,99	29,6%
5U1104045	* COMPENSI PER LA GESTIONE DEL PATRIMONIO IMMOBILIARE DELL'ISTITUTO	988.873,71	984.478,48	4.395,23	0,4%
5U1104052	* SPESE PER I SERVIZI FINALIZZATI ALLA RIMOZIONE DEI RISCHI PER LA SICUREZZA E LA SALUTE SUI LUOGHI DI LAVORO	698.663,11	494.381,14	202.281,97	40,9%
5U1104055	* SPESE PER I SERVIZI DI TRASMISSIONE DATI FORNITI DAL SISTEMA PUBBLICO DI CONNETTIVITA' (SPC) (1)	80.069.036,53	55.303.334,81	24.765.701,72	44,8%
5U1104056	* SPESE PER IL SERVIZIO DI GARANZIA DEI SISTEMI INFORMATICI CONTRO EVENTI DISTRUTTIVI (BUSINESS CONTINUITY / DISASTER RECOVERY) (1)	41.003.732,17	48.312.986,75	7.309.254,58	-15,1%
5U1104057	* FITTO DI STABILI ADIBITI AD UFFICI GIÀ DI PROPRIETÀ TRASFERITI AL FIP (FONDO IMMOBILI PUBBLICI) E AL FONDO PATRIMONIO I-FONDI COMUNI DI INVESTIMENTO IMM.RE DI TIPO CHIUSO AI SENSI DELL'ART.4 DL 351/01 CONV.TO L.410/01	60.571.159,43	61.263.158,18	691.998,75	-1,1%
5U1104059	* MANUTENZIONE NOLEGGIO E SPESE DI ESERCIZIO DELLE AUTOVETTURE ADIBITE ALLE FIGURE PROTETTE	-	17.997,32	17.997,32	-100,0%
5U1206083	* INDENNITÀ PER AVVIAMENTO COMM.LE, SPESE TRASLOCO E ALTRE SPESE PER OTTENERE DISPONIBILITÀ DEI LOCALI DI PROPRIETÀ DA DESTINARE AD USO STRUMENTALE	-	-	-	-
5U1208005	* TRIBUTI DIVERSI (IMPOST BOLLO/REGISTRAZ DELLE CONVENZ INERENTI LA MATERIA ASSICURAT/PREVIDENZ NONCHE' CONTR CONSORTILI, TASSA OCCUPAZ SUOLO PUBBL, TASSA TRASPORTO, ETC)	10.837.601,41	9.263.811,89	1.573.789,52	17,0%
5U1210001	* SPESE LEGALI CONNESSE AL RECUPERO DEI CREDITI CONTRIBUTIVI E ALLA CONCESSIONE E AL RECUPERO PRESTAZIONI (1)	243.960.665,34	236.811.809,25	7.148.856,09	3,0%
5U1210004	* SPESE LEGALI DIVERSE	1.104.970,28	1.797.695,87	692.725,58	-38,5%
5U1210009	* SPESE PER RISARCIMENTI CONNESSE A CONTROVERSIE VARIE IN ORDINE PATRIMONIALE	606.818,39	251.321,73	355.496,66	141,5%



TABELLA "C"

## SPESE DI AMMINISTRAZIONE PER IL FUNZIONAMENTO DELL'ENTE

CONSUNTIVO 2008

Capitoli	UPB Unita' previsionali di base	Consuntivo 2008	Consuntivo 2007	Variazione	
				Consuntivo 2008 / Consuntivo 2007	
				in valore assoluto	in %
5U1210014	SPESE PER LA GESTIONE E LA VENDITA DEGLI IMMOBILI CARTOLARIZZATI AI SENSI DELL'ART. 3 DEL D.L. N. 351/2001 CONVERTITO NELLA LEGGE N. 410/2001	28.929.241,10	33.426.250,89	4.497.009,79	-13,5%
5U1210015	SOMME DOVUTE A S.C.I.P. "SOC. CARTOLARIZZAZIONE IMMOBILI PUBBLICI SRL" PARI ALL'85% CANONI DI LOCA.NE RELAT A IMMOBILI CARTOLARIZZATI ART.3 L.410/01	22.227.404,91	27.326.373,19	5.098.968,28	-18,7%
5U2111007	* SPESE DI MANUTENZIONE STRAORDINARIA DEGLI STABILI DA REDDITO	21.400,69	21.620,09	219,40	-1,0%
5.2.1.12.001	* ACQUISTO E COSTRUZIONI DI IMMOBILI STRUMENTALI	14.000,00	-	14.000,00	
5U2112003	* APPARECCHIATURE SANITARIE (UFFICI ED ISTITUZIONI SANITARIE)	3.728.877,68	5.491.668,99	1.762.791,31	-32,1%
5U2112010	* SPESE PER MANUTENZIONE STRAORDINARIA E DI ADATTAMENTO DEGLI STABILI STRUMENTALI DI PROPRIETA'	16.974.061,94	16.768.631,70	205.430,24	1,2%
5U2112011	* SPESE DI ADATTAMENTO FUNZIONALE DEGLI STABILI STRUMENTALI DI TERZI	3.848.438,83	4.581.747,20	733.308,37	-16,0%
5U2112013	* SPESE MANUT.NE STRAORD.WADATT.TO DI STABILI STRUMENTALI, TRASFERITI AL "FIP - FONDO COMUNE DI INVESTIMENTO IMMOBILIARE CHIUSO" ART.4 L.410/01	4.631.109,32	6.828.899,69	2.197.790,37	-32,2%
5U2112014	* SPESE PER LA MANUTENZIONE STRAORDINARIA DEGLI STABILI DI PROPRIETA' ADIBITI AD UFFICI DELLA SICUREZZA E L'IGIENE SUI POSTI DI LAVORO	5.747.983,95	9.752.412,88	4.004.428,93	-41,1%
Totale Uscite - UPB 5 "Approvvigionamenti logistica e patrimonio"		984.302.174,10	957.241.163,83	401.879.197,75	-29,0%
di cui	spese obbligatorie	698.092.484,53	672.626.447,44	403.476.170,53	-36,6%
	spese non obbligatorie	286.209.689,57	284.612.716,39	1.596.972,78	0,6%

TABELLA "C"

## SPESE DI AMMINISTRAZIONE PER IL FUNZIONAMENTO DELL'ENTE

CONSUNTIVO 2008

Capitoli	UPB Unita' previsionali di base	Consuntivo 2008	Consuntivo 2007	Variazione	
				Consuntivo 2008 /	Consuntivo
				2007	
		in valore assoluto	in %		
<b>UPB 6 - Centro di Responsabilita' Sistemi informativi e telecomunicazioni</b>					
6U1104020	SPESE PER I SERVIZI SVOLTI DAI CAF E DAI LIBERI PROFESSIONISTI PER L'ACQUISIZIONE DEI DATI REDDITUALI PER L'ISEE (1)	-	-	-	-
6U1104036	* SPESE PER IL BANDO DI GARE RELATIVE ALL'ACQUISIZIONE DI BENI E SERVIZI	39.791,52	31.403,76	8.387,76	26,7%
6U1104039	* SPESE PER LA TRASMISSIONE DATI (COLLEGAMENTI IN TELEPROCESSING, RETEFONIA DATI, ACCESSO ALLE RETI TRASMISSIONE DATI DI ALTRI ORGANISMI) (1)	-	-	-	-
6U1104040	* ACQUISTO NASTRI MAGNETICI, PELLICOLE, FLOPPY DISK, MATERIALI VARI DI CONSUMO PER L'ELABORAZIONE AUTOMATICA DEI DATI	2.776.311,25	1.902.096,44	874.214,81	46,0%
6U1104041	* MANUTENZIONE MACCHINE E ATTREZZATURE CONNESSE CON LA ELABORAZIONE AUTOMATICA DATI	11.892.571,08	11.699.423,47	193.147,61	1,7%
6U1104042	* SPESE PER L'ACCESSO AI SISTEMI INFORMATIVI DI ALTRI ENTI (CORTE DI CASSAZIONE, ISTAT, ISTITUTO POLIGRAFICO E ZECCA DELLO STATO, ECC.)	705.312,60	581.351,60	123.961,00	21,3%
6U1104049	* NOLEGGIO APPARECCHIATURE ELETTRONICHE E CANONE LICENZE D'USO PRODOTTI SOFTWARE	10.406.626,90	13.530.292,81	3.123.665,91	-23,1%
6U1104050	* ASSISTENZA TECNICO SPECIALISTICA, SERVIZI INFORMATICI	29.482.004,78	28.209.118,40	1.272.886,38	4,5%
6U1104051	* SPESE ATTIVITA' MONIT.GGIO SU ESEC.NE CONTRATTI PER PROGET.NE, REALIZZAZIONE, MANUTENZIONE, GESTIONE E CONDUZIONE OPERATIVA SISTEMI INFOR.CI AUTOMAT.TI	614.808,00	711.334,00	96.526,00	-13,6%
6U1104055	SPESE PER I SERVIZI DI TRASMISSIONE DATI FORNITI DALLA RETE UNITARIA PER LA PUBBLICA AMMINISTRAZIONE (1)	-	-	-	-
6U1104056	SPESE PER IL SERVIZIO DI GARANZIA DEI SISTEMI INFORMATICI CONTRO EVENTI DISTRUTTIVI (BUSINESS CONTINUITY / DISASTER RECOVERY) (1)	-	-	-	-
6U2112008	* ACQUISTO MACCHINE E ATTREZZATURE CONNESSE CON L'ELABORAZIONE AUTOMATICA DATI	31.457.373,94	22.099.811,04	9.357.562,90	42,3%
6U2112009	* SPESE PER L'ACQUISIZIONE DI PRODOTTI PROGRAMMATI (SOFTWARE) CONNESSI CON LA REALIZZAZIONE DI PROCEDURE AUTOMATIZZATE	58.745.722,54	63.617.410,14	4.871.687,60	-7,7%
<b>Totale Uscite - UPB 6 "Sistemi informativi e telecomunicazioni"</b>		<b>146.120.522,61</b>	<b>142.382.241,66</b>	<b>3.738.280,95</b>	<b>2,6%</b>
di cui spese obbligatorie		-	-	-	-
spese non obbligatorie		146.120.522,61	142.382.241,66	3.738.280,95	2,6%

TABELLA "C"

## SPESE DI AMMINISTRAZIONE PER IL FUNZIONAMENTO DELL'ENTE

CONSUNTIVO 2008

Capitoli	UPB Unita' previsionali di base	Consuntivo 2008	Consuntivo 2007	Variazione	
				Consuntivo 2008 / 2007	Consuntivo
				in valore assoluto	in %
<b>UPB 7 - Centro di Responsabilità Formazione e sviluppo competenze</b>					
7U1102031	* COMPENSI A DOCENTI INTERNI PER LA FORMAZIONE E L'ADDESTRAMENTO DEL PERSONALE E PER CORSI DI FORMAZIONE RICHIESTI DA ALTRE ORGANIZZAZIONI PUBBLICHE E PRIVATE	338.637,29	651.595,21	314.957,92	-48,3%
7U1104038	* SPESE PER IL BANDO DI GARE RELATIVE ALL'ACQUISIZIONE DI BENI E SERVIZI	14.007,52	6.051,80	7.955,72	131,5%
7U1104062	= SPESE FORMAZIONE/ADDESTRAMENTO PERS.LE (COMPENSI DOCENZA ESTERNA, PRODOTTI, MATERIALI, PUBBLICAZIONI, SUPPORTI ED ALTRO FINALIZZATI ALLA DIDATTICA)	2.636.595,56	2.902.766,10	266.170,54	-9,2%
<b>Totale Uscite - UPB7 Centro di Responsabilità Formazione e sviluppo competenze</b>		<b>2.987.240,37</b>	<b>3.560.413,11</b>	<b>573.172,74</b>	<b>-18,1%</b>
di cui					
spese obbligatorie					
spese non obbligatorie		2.987.240,37	3.560.413,11	573.172,74	-18,1%

TABELLA "C"

## SPESE DI AMMINISTRAZIONE PER IL FUNZIONAMENTO DELL'ENTE

CONSUNTIVO 2008

Capitoli	UPB Unita' previsionali di base	Consuntivo 2008	Consuntivo 2007	Variazione	
				Consuntivo 2008 / 2007	Consuntivo 2007
				in valore assoluto	in %
<b>UPB 8 "Altre strutture di Direzione generale"</b>					
8U1101001	COMPENSI FISSI E ONERI RIFLESSI AL PRESIDENTE DELL'ISTITUTO	163.791,33	141.401,71	22.389,62	15,8%
8U1101002	COMPENSI FISSI COMPONENTI CIV. COA. COMMISSIONE CENTRALE ACCERTAMENTO E RISCOSSIONE CONTRIBUTI AGRICOLI UNIFICATI, COMITATI DI GESTIONE COLTIVATORI DIRETTI, ARTIGIANI E ATTIVITÀ COMMERCIALI E RELATIVI ONERI PREVIDENZIALI ED ASSISTENZIALI	795.630,82	981.532,21	-185.901,39	-18,9%
8U1101003	ONERI PER EMOLUMENTI FISSI AI COMPONENTI IL COLLEGIO DEI SINDACI	1.884.676,35	1.540.321,02	344.355,33	22,4%
8U1101004	GETTONI DI PRESENZA, INDENNITÀ DI MISSIONE E RIMBORSO SPESE AL PRESIDENTE DELL'ISTITUTO E RELATIVI ONERI PREVIDENZIALI.	43.247,94	66.669,89	-25.421,95	-37,0%
8U1101005	GETTONI PRESENZA E RIMBORSO SPESE AI COMPONENTI COMITATI REGIONALI E PROVINCIALI ED ALTRE SPESE CONNESSE CON IL FUNZIONAMENTO DI TALI ORGANI E RELATIVI ONERI RIFLESSI	3.044.636,23	3.222.317,52	-177.681,29	-5,5%
8U1101006	GETTONI PRESENZA, INDENNITÀ DI MISSIONE E RIMBORSO SPESE AI COMPONENTI IL COLLEGIO SINDACALE E AL MAGISTRATO DELLA CORTE DEI CONTI DELEGATO AL CONTROLLO E RELATIVI ONERI	69.682,30	81.958,50	-7.723,80	9,4%
8U1101007	GETTONI PRESENZA E RIMBORSO SPESE AI COMPONENTI GLI ORGANI COLLEGIALI CENTRALI DI AMMINISTRAZIONE ED ALTRE SPESE RELATIVE AL FUNZIONAMENTO DI TALI ORGANI E RELATIVI ONERI	726.370,14	955.883,14	-229.513,00	-24,0%
8U1104001	ACQUISTO LIBRI, PUBBLICAZIONI TECNICHE, QUOTIDIANI E RIVISTE	588.714,97	694.307,91	-105.592,94	-15,2%
8U1104007	GETTONI PRESENZA E RIMBORSO SPESE AI COMPONENTI LE COMMISSIONI E COMITATI CENTRALI E PERIFERICHE E ALTRE SPESE CONNESSE AL FUNZIONAMENTO DI TALI ORGANISMI E RELATIVI ONERI RIFLESSI	412.444,87	479.355,87	-66.911,00	-14,0%
8U1104017	SPESE PER L'ORGANIZZAZIONE E LA PARTECIPAZIONE A CONVEGNI, CONGRESSI, CONFERENZE, MOSTRE E ALTRE MANIFESTAZIONI	146.922,54	117.148,84	29.773,70	25,4%
8U1104020	SPESE PER SERVIZI SVOLTI DA ALTRI ENTI ED ORGANISMI NAZIONALI PER L'ACCERTAMENTO E LA RISCOSSIONE DEI CONTRIBUTI E PER L'EROGAZIONE DELLE PRESTAZIONI	136.225.252,54	146.428.087,25	-10.202.834,71	-7,0%

TABELLA "C"

## SPESE DI AMMINISTRAZIONE PER IL FUNZIONAMENTO DELL'ENTE

CONSUNTIVO 2008

Capitoli	UPB Unita' previsionali di base	Consuntivo 2008	Consuntivo 2007	Variazione	
				Consuntivo 2008 / Consuntivo 2007	
				in valore assoluto	in %
8U1104022	SPESE PER SERVIZI SVOLTI DALLE BANCHE E DAGLI UFFICI DEI CONTI CORRENTI POSTALI	105.959.487,34	104.967.091,55	992.395,79	0,9%
8U1104024	* SPESE DI RAPPRESENTANZA	5.622,96	5.532,87	90,09	1,6%
8U1104030	* ALTRE SPESE PER L'ACQUISTO DI BENI DI CONSUMO E SERVIZI DEGLI UFFICI	448.294,92	458.145,96	- 11.851,04	-2,6%
8U1104036	* SPESE PER IL BANDO DI GARE RELATIVE ALL'ACQUISIZIONE DI BENI E SERVIZI	15.887,04	15.592,00	295,04	1,9%
8U1104058	SPESE PER L'INFORMAZIONE DELL'UTENZA SULL'ATTIVITA' E I SERVIZI DELL'ISTITUTO (2)	3.084.115,55	1.787.108,80	1.297.006,75	72,6%
8U1104060	* SPESE PER EROGAZIONI PUBBLICITARIE RELATIVE ALLA DIVULGAZIONE DI NOTIZIE CONCERNENTI L'ORGANIZZAZIONE E L'ATTIVITA' DELL'ISTITUTO	592.890,00	627.410,00	- 34.520,00	-5,5%
8U1104061	* SPESE PER RELAZIONI PUBBLICHE	7.602,00	120.544,50	- 112.942,50	-93,7%
8U1104064	COMPENSI AI COMPONENTI ESTERNI DELLE COMMISSIONI MEDICHE DI VERIFICA PROVINCIALI, PER L'ACCERTAMENTO SANITARIO DELL'INVALIDITA' CIVILE, DELLE SITUAZIONI DI HANDICAP E DISABILITA'	3.233.200,10	1.127.816,44	2.105.383,66	186,7%
8U1208082	* CONTRIBUTI E QUOTE ASSOCIATIVE AD ISTITUZIONI SVOLGENTI ATTIVITA' ATTINENTI AI COMPITI DELL'ISTITUTO	202.065,74	193.740,00	8.325,74	4,3%
8U1210001	SPESE LEGALI CONNESSE AL RECUPERO DEI CREDITI CONTRIBUTIVI (1)	-	-	-	-
8U1206024	TRASFERIMENTO ALLO STATO DELLE ECONOMIE DERIVANTI DA RIDUZIONE STANZIAMENTI RELATIVI A SPESE PER CONSUMI INTERMEDI - ART.11 TER L.248/05 E ART.1 L.268/05 E SEGUENTI (3)	-	-	-	-
8U1206025	TRASFERIMENTO ALLO STATO DELLE SOMME DERIVANTI DALLA RIDUZIONE DEI COMPENSI AGLI ORGANI DELL'ENTE DI CUI - ART.1, COMMI 58 - 59, DELLA LEGGE 268/2005 -	384.871,94	473.284,17	- 88.412,23	-18,7%
<b>Totale Uscite - UPB 8 "Altre strutture di Direzione generale"</b>		<b>258.053.407,62</b>	<b>264.487.250,15</b>	<b>- 6.433.842,53</b>	<b>-2,4%</b>
di cui	spese obbligatorie	251.731.025,97	255.659.534,35	- 3.928.508,38	-1,5%
	spese non obbligatorie	6.322.381,65	8.827.715,80	- 2.505.334,15	-28,4%

TABELLA "C"

## SPESE DI AMMINISTRAZIONE PER IL FUNZIONAMENTO DELL'ENTE

## CONSUNTIVO 2008

Capitoli	UPB Unita' previsionali di base	Consuntivo 2008	Consuntivo 2007	Variazione	
				Consuntivo 2008 / 2007	Consuntivo 2007
				in valore assoluto	in %
<b>4.2.1.14. CONCESSIONI, CREDITI ED ANTICIPAZIONI</b>					
4U2114003	* CONCESSIONE DI PRESTITI AL PERSONALE DIPENDENTE AI SENSI DELL'ART 59 DEL DPR N 509/1979	130.263.738,25	142.611.808,37	12.348.070,12	-8,7%
4U2114004	* CONCESSIONE DI MUTUI EDILIZI AL PERSONALE DIPENDENTE E CESSATO DAL SERVIZIO AI SENSI DELL'ART 59 DEL DPR.509/79 E SUCCESSIVE DISPOSIZIONI INTEGRATIVE	128.750.848,95	112.649.423,57	16.101.425,38	14,3%

(\*) spesa non obbligatoria

(1) Ai fini della confrontabilità dei dati, la competenza dell'esercizio 2007 è stata rappresentata nel corrispondente capitolo istituito nell'ambito della UPB 5 - Approvvigionamenti, logistica e patrimonio.

(2) Dal 2008 è di natura obbligatoria

## **12. Fondo pensione complementare INPS - FONDINPS**

Come disposto dall'articolo 9 del decreto legislativo n. 252 del 5 dicembre 2005, è stata istituita dall'Istituto Nazionale della Previdenza Sociale la forma pensionistica complementare a contribuzione definita (l'entità della prestazione pensionistica è determinata in funzione della contribuzione effettuata e dei relativi rendimenti), denominata FONDINPS e finalizzata all'erogazione di trattamenti pensionistici complementari del sistema obbligatorio.

Con decreto del Ministero del Lavoro e della Previdenza Sociale d'intesa con il Ministero dell'Economia e delle Finanze in data 30 ottobre 2007 è stato nominato il Comitato amministratore di FONDINPS.

Sono destinatari di FONDINPS tutti i lavoratori dipendenti che nel periodo di tempo a disposizione per compiere la scelta di destinazione del TFR non esprimono nessuna volontà di scelta e sono sprovvisti di una forma di previdenza complementare prevista dagli accordi o contratti collettivi, anche territoriali, di riferimento.

Nell' "Allegato E" del fascicolo "Allegati" viene presentato il bilancio del Fondo pensione complementare INPS - FONDINPS.

### **13. Istituzione e variazione capitoli**

**Per sopravvenute esigenze di rilevazione finanziaria sono stati istituiti e variati nell'oggetto i capitoli sotto elencati.**

- **Capitoli di nuova istituzione**

#### **Capitoli di entrata**

**Nell'ambito dell' UPB 1E1206 viene istituito il capitolo:**

**1E1206006** contributi dovuti da altri Enti al Fondo di Garanzia ex art. 5, comma 1, del D. Lgs. n. 80/1992 ai sensi dell' art. 16, comma 2, lett. a), del D. Lgs. n. 252/2005.

**Nell'ambito dell' UPB 2E4122 viene istituito il capitolo:**

**2E4122009** ritenute su pensioni del contribuente INPDAP per l'accesso alle prestazioni creditizie di cui all'art. 3 del D.M. 7 marzo 2007, n. 45.

**Nell'ambito dell' UPB 8E1203 viene istituito il capitolo:**

**8E1203041** contributo dello Stato a copertura degli oneri derivanti dagli interventi e misure agevolative in materia di riscatto del corso legale di laurea e per la totalizzazione dei periodi contributivi ai fini pensionistici - Art. 5, comma 8, del D.L. n. 81/2007 convertito nella legge n. 127/2007;

**8E1203042** contributo dello Stato a copertura degli oneri derivanti dai benefici connessi con il permesso di soggiorno - Art. 3 del D. Lgs. n. 3/2007;

**8E1203043** contributo dello Stato a copertura degli oneri derivanti dai benefici connessi con il diritto di soggiorno dei cittadini dell'Unione Europea e dei loro familiari - Art. 24 del D. Lgs. n. 30/2007;

**8E1203312** contributo dello Stato a copertura delle agevolazioni contributive derivanti dalla stabilizzazione dei rapporti di



- collaborazione coordinata e continuativa - Art. 1, comma 1209, della legge n. 296/2006;
- 8E1203592** contributo dello Stato (Fondo per l'occupazione) a copertura degli oneri per l'indennità a favore dei lavoratori in mobilità o sospesi in cassa integrazione guadagni straordinaria che accettino una sede di lavoro distante più di cento chilometri dal luogo di residenza - Art. 13, comma 2, lett. d), del D. L. n. 35/2005 convertito nella legge n. 80/2005;
- 8E1203940** rimborso da parte dello Stato degli oneri pensionistici derivanti dai benefici in favore delle vittime del terrorismo e delle stragi di tale matrice di cui alla legge n. 206/2004 e successive modificazioni e integrazioni.

### **Capitoli di spesa**

Nell'ambito dell'UPB 1U1206 viene istituito il capitolo:

- 1U1206069** contributo alle aziende a copertura dei trattamenti aggiuntivi di malattia previsti dagli accordi nazionali di categoria per i lavoratori addetti ai pubblici servizi di trasporto - art. 3 del D.I. n. 14666/2007;
- 1U1206070** contributo ai datori di lavoro che assumono lavoratori residenti nella Regione Sardegna destinatari degli interventi di coesione sociale (Progetto I.C.S.) ai sensi del Decreto Direttoriale del Ministero del Lavoro e delle Politiche Sociali n. 2296 del 19 maggio 2005.

Nell'ambito dell'UPB 2U4121 viene istituito il capitolo:

- 2U4121009** versamento all'INPDAP del contributo su pensioni per l'accesso alle prestazioni creditizie di cui all'art. 3 del D.M. 7 marzo 2007, n. 45.

- **Capitoli variati**

**Capitoli di entrata**

Nell' ambito dell' UPB 8E1203 risultano variati nell'oggetto i seguenti capitoli:

- 8E1203575** contributo dello Stato (Fondo per l'occupazione) a copertura degli oneri derivanti dai trattamenti di mobilità di cui all'art. 1, commi 1, 2 e 5, e all'art. 4 del D. L. n. 108/2002 convertito nella legge n. 172/2002 e successive disposizioni modificative e integrative;
- 8E1203589** contributo dello Stato (Fondo per l'occupazione) a copertura degli oneri derivanti dalla concessione in deroga e dalla proroga dei trattamenti di integrazione salariale straordinaria, dei trattamenti di mobilità e di disoccupazione speciale di cui all'art. 2, comma 521, della legge n. 244/2007 e successive disposizioni modificative e integrative.

**II – Nota illustrativa dei risultati  
delle attività per l'anno 2008**

PAGINA BIANCA

## **1. Considerazioni generali**

**Con la Nota Preliminare allegata al bilancio di previsione per l'anno 2008, predisposto dal Consiglio di Amministrazione con la delibera n. 167 del 29 novembre 2007, e approvato in via definitiva dal Consiglio di Indirizzo e Vigilanza con la delibera n. 1 del 5 febbraio 2008, sono stati individuati piani di attività e livelli di impiego delle risorse necessari per il raggiungimento degli obiettivi di produzione per l'anno 2008.**

**I principali risultati dell'azione operativa dell'Istituto nell'anno 2008 sono stati:**

***l'incremento dei livelli di efficacia e qualità del servizio, con particolare riferimento:***

- o al consolidamento delle prassi operative finalizzate al raggiungimento degli standard di *qualità del servizio* in tutti i processi di lavorazione che prevedono output per l'utenza esterna;**
- o all'incremento delle entrate contributive, attraverso:**
  - la gestione attiva del soggetto contribuente (area aziende e lavoratori autonomi);**
  - l'incremento dell'efficacia del recupero crediti, anche attraverso la gestione della regolarità contributiva dei soggetti contribuenti;**
  - la contrazione dei valori sospesi nei conti di transito che rappresentano somme incassate e non ancora ripartite.**
- o all'incremento dei livelli di efficienza da realizzarsi attraverso l'ulteriore spostamento di risorse umane verso i processi primari per le direzioni provinciali e sub provinciali.**

In termini di volumi di produzione nell'anno 2008 le strutture dell'Istituto hanno prodotto 11.893.484 pezzi omogeneizzati così distribuiti nei singoli processi di produzione.

**Volumi di produzione omogeneizzata**

	Consuntivo 2007 (1)	Piano 2008 (1)	Consuntivo 2008	Var % 2008/2007	Var % 2008/Piano 2008
Assicurato-Pensionato	3.737.092	3.829.842	3.756.769	0,5%	-1,9%
Sostegno al reddito	2.178.476	2.209.203	2.414.791	10,9%	9,3%
Soggetto contribuente	5.619.104	5.748.795	5.721.924	1,8%	-0,5%
<b>Totale Processi Primari</b>	<b>11.534.672</b>	<b>11.787.840</b>	<b>11.893.484</b>	<b>3,1%</b>	<b>0,9%</b>

(1) Dati a valori omogeneizzati costanti allineati al consuntivo 2008.

Dall'analisi dei risultati di produzione appare evidente il complessivo incremento dei volumi di produzione, sia rispetto all'anno precedente (+3,1%) che rispetto al piano 2008 (+0,9%), In particolare, gli incrementi più significativi sono stati registrati nell'area del sostegno al reddito.

Peraltro, sempre nel corso del 2008, è stata realizzata una riduzione del 5,8% dell'incidenza della giacenza rispetto al pervenuto ed un incremento dell'1,2% dello smaltimento del carico di lavoro potenziale (giacenza iniziale + pervenuto), come illustrato nella tabella successiva.

**Incidenza della giacenza sul pervenuto e smaltimento del carico di lavoro potenziale**

	Consuntivo 2007	Consuntivo 2008	Var % 2008/2007
Giacenza su pervenuto	24,0%	23,2%	-3,33%
Produzione su carico di lavoro	80,5%	81,5%	1,24%

Sul fronte dei risultati raggiunti nella erogazione del servizio nei processi primari l'anno 2008 si contraddistingue per un miglioramento complessivo della qualità pari al 3,4%, misurata attraverso specifici indicatori per ciascun servizio erogato.

Segmentando l'analisi dei risultati qualitativi raggiunti nei singoli processi di produzione, il risultato più significativo viene realizzato nel processo del sostegno al reddito (+7,2%), che, come detto in precedenza, è anche l'area che registra il più alto incremento in termini quantitativi (+10,9%).

Il risultato del miglioramento qualitativo conseguito con l'azione operativa sviluppata nei processi di produzione è rappresentato nella tabella seguente.

Variazione dell'Indicatore di Qualità per processo di produzione in rapporto all'anno precedente

Assicurato pensionato	Sostegno al reddito	Soggetto contribuente
+2,0%	+7,2%	+2,8%

Peraltro, nei processi *assicurato pensionato* e *soggetto contribuente* sono stati consolidati i risultati conseguiti, rispettivamente sul fronte dei tempi di erogazione del servizio e nel miglioramento del processo operativo di accertamento e riscossione del credito.

Nel dettaglio, sul fronte delle prestazioni pensionistiche, il miglioramento della qualità del servizio ha prodotto:

- la riduzione complessiva dei tempi di liquidazione delle pensioni, con particolare riferimento alle pensioni di invalidità ed inabilità;
- l'abbattimento degli interessi legali che evidenzia nel suo complesso una sensibile riduzione rispetto al 2007 (-17,3%); tale diminuzione è frutto della forte contrazione (-24,6%) realizzata nell'ambito delle prestazioni pensionistiche.

Per quanto riguarda le *prestazioni a sostegno del reddito* il miglioramento complessivo della qualità del servizio si è attestato al 7,2%; i miglioramenti più consistenti sono stati realizzati nell'area della disoccupazione ordinaria e con requisiti ridotti, dove la percentuale delle prestazioni pagate entro 30 giorni è aumentata rispettivamente del 10,6% e del 17%. Anche in questo caso si registra una forte riduzione (-30%) degli interessi passivi erogati nell'area.

Invece, sul fronte delle *entrate*, merita attenzione:

- il miglioramento ottenuto nella regolarità contributiva delle aziende con dipendenti, dove si è registrata la crescita dell'1,5% della copertura contributiva e, soprattutto, il forte incremento (15,9%) della regolarità contributiva, frutto della focalizzazione delle attività delle strutture di produzione sulla gestione della posizione aziendale, posta come priorità nell'ambito del piano di produzione per l'anno 2008;
- il miglioramento della gestione dei crediti, dove si registra un incremento complessivo degli incassi pari al 18,9%, composto dalla crescita del 30,5% degli incassi in fase amministrativa e del 3,1% degli incassi tramite agenti della riscossione, in forte crescita rispetto all'anno 2007.

L'analisi di dettaglio dei singoli indicatori è riportata nei paragrafi relativi ai singoli processi di produzione.

### Risorse umane

In premessa si rappresenta come la consistenza di personale dell'Istituto abbia subito una ulteriore contrazione del 5,4% nel corso del 2008. In particolare i tassi di riduzione sono risultati particolarmente significativi per il personale delle aree A, B e C e per il personale dirigente, come si evince dalla tabella seguente.



**Variazione della consistenza di personale**

	31/12/2007	31/12/2008	Variazione
<b>Totale</b>	<b>31.210</b>	<b>29.533</b>	<b>-5,40 %</b>
<b>Dirigenti</b>	<b>433</b>	<b>382</b>	<b>-11,78 %</b>
<b>Personale aree A, B C</b>	<b>29.261</b>	<b>28.053</b>	<b>-4,13 %</b>

Quanto alle risorse impiegate nelle strutture di produzione, l'anno 2008 ha registrato una contrazione della forza media del personale espresso in termini di unità equivalenti (FTE) pari a -3,0% rispetto all'anno 2007 ed a -2,2% rispetto al piano 2008.

**Personale in forza nei processi di produzione (forza equivalente)**

	Consuntivo 2007	Piano 2008	Consuntivo 2008	Var % 2008/2007	Var % 2008/Piano 2008
<b>Assicurato-Pensionato</b>	<b>8.162</b>	<b>8.044</b>	<b>7.803</b>	<b>-4,4</b>	<b>-3,0</b>
<b>Sostegno al reddito</b>	<b>3.882</b>	<b>3.876</b>	<b>3.905</b>	<b>0,6</b>	<b>0,7</b>
<b>Soggetto contribuente</b>	<b>6.455</b>	<b>6.555</b>	<b>6.264</b>	<b>-3,0</b>	<b>-4,4</b>
<b>Processi Primari</b>	<b>18.499</b>	<b>18.475</b>	<b>17.972</b>	<b>-2,9</b>	<b>-2,7</b>
<b>Ausiliari</b>	<b>5.345</b>	<b>5.349</b>	<b>5.357</b>	<b>0,2</b>	<b>0,2</b>
<b>Abilitanti</b>	<b>3.020</b>	<b>2.806</b>	<b>2.726</b>	<b>-9,7</b>	<b>-2,9</b>
<b>Altri processi</b>	<b>8.365</b>	<b>8.155</b>	<b>8.083</b>	<b>-3,4</b>	<b>-0,9</b>
<b>Totale</b>	<b>26.864</b>	<b>26.630</b>	<b>26.055</b>	<b>-3,0</b>	<b>-2,2</b>

Tuttavia, la riduzione di risorse è stata compensata:

- dal miglioramento del rapporto tra presenza (che non include l'impiego del personale in formazione ed addestramento) e forza, che passa dal 75,5% del 2007 al 76,4% del 2008, con un miglioramento dell'1,2%;
- dall'ulteriore spostamento di risorse dai processi abilitanti ai processi primari, migliorando del 7,1% l'indice di impiego delle risorse nei processi abilitanti che passa dall'11,3% del 2007 al 10,5% del 2008.

**Impiego delle risorse**

	Consuntivo 2007	Piano 2008	Consuntivo 2008	Var % 2008/2007	Var % 2008/Piano 2008
Rapporto in % Presenza/Forza (1)	75,5	76,5	76,4	1,2	-0,1
Impiego risorse Processi abilitanti (in % su Totale)	11,3	10,4	10,5	-7,1	1,1

(1) Il dato sulla presenza è al netto della formazione e dell'addestramento.

La combinazione tra l'incremento della produzione del 3,1% e la riduzione di personale del 3,0% ha determinato un incremento della produttività che, a livello globale, mostra una crescita di circa il 6% con un impatto pari al 5,1% nell'ambito dei soli processi primari che costituiscono il core business dell'attività dell'Istituto.

Nelle tre sotto aree, tutte con valori positivi, si evidenziano il picco registrato per le prestazioni a sostegno del reddito (+8,6) ed il dato stazionario del soggetto contribuente (+4,0).

**Indicatori di produttività**

	Indice Produttività globale di sede	Indice Produttività Processi Primari	Produttività Assicurato Pensionato	Produttività Sostegno al Reddito	Produttività Soggetto Contribuente
2007	51,89	69,6	51,06	62,89	96,97
2008	54,87	73,12	53,22	68,31	100,89
Var % 2008/ 2007	5,7	5,1	4,2	8,6	4,0

## **2. Processo assicurato pensionato**

### **2.1. *Le novità normative e procedurali***

Nel valutare i dati di produzione e di andamento della domanda di servizio nel corso del 2008, va considerato che a inizio d'anno sono entrate in vigore le importanti modifiche alla disciplina previdenziale, già iscritte nei contenuti del Protocollo sul Welfare del 23 luglio 2007 e, successivamente, approdate alla condizione di efficacia normativa con la legge 24 dicembre 2007 n. 247 ("Norme di attuazione del Protocollo del 23 luglio 2007 su previdenza, lavoro e competitività per favorire l'equità e la crescita sostenibili, nonché ulteriori norme in materia di lavoro e previdenza sociale").

L'innalzamento del requisito anagrafico per l'accesso al pensionamento di anzianità e, ancora più incisivamente, l'introduzione delle "finestre" di uscita per le pensioni di vecchiaia hanno determinato delle fluttuazioni nell'attività, in corrispondenza dei picchi generati dalle decorrenze stabilite dalla legge.

In subordine, anche le novità introdotte in materia di riscatti di laurea e di totalizzazione dei periodi assicurativi hanno avuto incidenza diretta su altri prodotti dell'area Assicurato Pensionato.

Il rinnovato contesto normativo ha, però, stimolato soluzioni organizzative e innovative modalità di approccio alla gestione dei servizi, in risposta alla diversa distribuzione del carico di lavoro nel corso dell'anno. Ad esempio, i periodi di stallo intercorsi tra le finestre di pensionamento sono stati impiegati dalle Sedi per una sistematica azione di controllo preventivo dei conti assicurativi.

In particolare, la validazione degli estratti conto dei lavoratori evidenziati a livello centrale come potenziali pensionandi (progetto SICO), nonché la riqualificazione di tutte le attività connesse alle variazioni contributive nell'ambito di un'unica procedura di

verbalizzazione elettronica degli eventi (progetto FASE), hanno consentito di anticipare le fasi propedeutiche alla liquidazione vera e propria, peraltro sostituendo prodotti precedentemente usati, quali le concessioni del "Bonus" o gli adempimenti previsti dalla vecchia "Pensione subito".

Per tutti questi motivi, è necessaria una maggiore cautela nel giudicare i dati di produzione con il consueto criterio comparativo, basato semplicemente sul confronto con le quantità prodotte nell'anno precedente. Anche perché, accanto al diverso contesto normativo, si devono considerare alcuni elementi di novità, introdotti nel 2008, per quanto riguarda l'articolazione dei prodotti sottoposti a monitoraggio.

L'avvenuta migrazione al web del sistema procedurale ha consentito, infatti, di affinare ulteriormente il dettaglio delle attività rilevate automaticamente dal sistema. Ad esempio: dal 2008 è operativa la distinzione tra assegni di invalidità e pensioni di inabilità, lo scorporo di alcune fattispecie di ricostituzione o di pensione dal complesso dei prodotti di riferimento, l'individuazione di nuovi servizi come la gestione degli indebiti, le lavorazioni preventive su liste, le variazioni contributive generate da input interno, ecc.

## 2.2. Analisi dei volumi complessivi e dei fenomeni generali

### Volume complessivo delle pensioni (1)

	Giacenza iniziale	Pervenuto prima istanza	Riesami e ricorsi	Pervenuto Totale	Pensioni accolte	Respinte	Duplicate Trasferite Annulate	Giacenza finale	Var Giacenza nel 2008
2008	211.930	1.014.442	66.808	1.081.250	676.258	231.051	220.193	162.892	-23,13%
2007 (2)	152.387	1.072.471	65.758	1.138.229	714.235	285.311	78.640	211.930	+39,07%
VAR %		-5,41	1,629	-5,01	-5,32	-19,02	180,0		

Nota 1 : i dati rappresentano la somma di tutti i tipi di pensione legate a contributi, incluse le liquidazioni in Convenzione Internazionale.  
 Nota 2: dal 2008, la colonna *Duplicate/Trasferite* include i dati neutralizzati dall'amministratore del sistema, al fine di depurare il pervenuto reale dalle movimentazioni interne; per l'anno 2007 il dato di giacenza comprendeva le movimentazioni interne e pertanto risulta sovrastimato.

La tabella d'insieme sull'andamento delle pensioni fornisce una sintesi degli effetti della riforma, per quanto riguarda il suo impatto sui valori di produzione:

- da un lato, la diminuzione del pervenuto e delle prestazioni effettivamente erogate (circa il 5%);
- dall'altro, l'abbattimento delle giacenze (circa il 22%).

Se la flessione della domanda e della produzione definita, peraltro assai contenuta, è il risultato del differimento delle decorrenze di vecchiaia e anzianità (ai sensi della legge 247), la rilevante quota di giacenze abbattute rappresenta la risposta organizzativa e gestionale delle Sedi, a fronte dei periodi durante i quali non erano previste finestre di uscita.

Infatti, disaggregando il dato sulle giacenze, si può osservare che la riduzione si concentra interamente tra i prodotti interessati dal meccanismo delle finestre (vecchiaia e anzianità). Il dato delle liquidazioni in convenzione con l'estero è esposto a parte, perché è interessato da dinamiche peculiari.

#### Riduzione delle giacenze delle domande di pensione

	Giacenza al 1 Gen. 2008	Giacenza al 31 Dic. 2008	Var %
Anzianità + Vecchiaia	136.850	73.780	-46,09
Invaldità + Inabilità + Superstiti	28.276	35.031	23,89
Convenzioni Internazionali	44.018	54.081	22,86
Totale Pensioni	209.144	162.892	-22,11

Il dato delle pensioni in convenzione con altri Stati è esposto a parte perché risente di dinamiche proprie (vedi oltre: le pensioni in Convenzione Internazionale).

Disaggregando per tipologia di pensione anche gli altri dati di flusso, si conferma che anche il calo di nuove domande è un fenomeno che riguarda esclusivamente le prestazioni di vecchiaia e anzianità.

Sul fronte delle accolte, il dato delle anzianità sembrerebbe in controtendenza (+17,4%); ma, in questo caso, gli effetti della riforma sono stati compensati dal flusso di ritorno degli ex fruitori del

**bonus**, come sarà dettagliatamente riportato nel paragrafo delle pensioni di anzianità.

#### Flusso delle domande di pensione per tipologia

Tipologia di Pensione	Pervenuto totale			Accolte			Respinte		
	2007	2008	Var %	2007	2008	Var %	2007	2008	Var %
Vecchiaia	294.635	257.101	-12,7	221.295	153.512	-30,6	43.723	53.914	23,3
Anzianità	281.258	255.014	-9,3	168.852	198.181	17,4	49.901	39.260	-21,3
Invalidità	160.224	80.901	4,0	55.235	43997	1,2	96.100	29933	-0,5
Inabilità		85.742			11876			65708	
Indirette	27.220	28.049	3,0	19.052	19.287	1,2	3913	3746	-4,3
Reversibilità	187.943	219.355	16,7	162.644	174.459	7,3	7420	7484	0,9
Convenzioni Internazionali	86.504	155088	79,28	42.056	74.946	78,21	38.307	31006	-19,06
<b>Totale Pensioni</b>	<b>1.037.784</b>	<b>1.081.250</b>	<b>4,19</b>	<b>669.134</b>	<b>676.258</b>	<b>1,06</b>	<b>239.364</b>	<b>231.051</b>	<b>-3,47</b>

Un'altra analisi significativa è quella attinente alle *liquidazioni in via provvisoria*, poiché documenta la progressiva estensione della modalità di lavoro a flusso continuo (cosiddetto "Tempo reale"). Come si evince dalla tabella seguente, i processi di trasformazione in definitiva si accrescono a velocità doppia rispetto all'aumento delle prime liquidazioni in via provvisoria:

	2007	2008	Var %
Liquidate provvisorie	91.627	140.182	53,0
Trasformate in definitiva	61.176	122.245	99,8

Ragguagliando a cento i valori espressi in tabella, si può peraltro osservare che:

- nel 2007 si è proceduto mediamente alla trasformazione in definitiva di 66 trattamenti ogni 100 nuove provvisorie;
- nel 2008, tale rapporto si è elevato a 87 trasformazioni ogni 100 nuove provvisorie ed è possibile che il pieno equilibrio si raggiunga nel corso del 2009.

Tale andamento dimostra che il ricorso alla liquidazione provvisoria non è più dettato da una criticità del sistema, ma è divenuto parte

integrante di un processo di lavorazione consapevole e consolidato, teso a garantire la piena continuità tra reddito da lavoro e reddito da pensione (il 73,3% delle pensioni 2008 è stato liquidato entro trenta giorni, incluse le eventuali seconde istanze).

Peraltro, il miglioramento dei tempi di liquidazione è un fenomeno in atto da diversi anni, quale effetto della riorganizzazione degli uffici secondo la metodologia del lavoro a flusso continuo. Le tabelle seguenti sono indicative del progressivo incremento delle percentuali di liquidazione entro i tempi soglia: valori fissati come soglia nella predisposizione delle linee strategiche annuali e riportate nella nota preliminare al bilancio di previsione dell'anno di competenza.

Percentuale di domande liquidate entro 30-60-120 giorni

Totale Pensioni			Vecchiaia e Anzianità			
Percentuali di liquidazione entro			Percentuali di liquidazione entro			
Anni	30 gg.	60 gg.	120 gg.	Anni	30 gg.	120 gg.
2003		67,9		2003		
2004		74,5		2004		
2005	67,4		94,0	2005		94,0
2006	72,0		96,2	2006	71,8	96,2
2007	72,4		93,3*	2007	72,4	93,3*
2008	73,3		94,1*	2008	73,3	94,1*

\*Tempo soglia comprensivo dei giorni di lavorazione dedicati all'eventuale liquidazione in seconda istanza

Da notare che il tempo soglia di 120 giorni, a partire dal 2007, è determinato sulla base dell'effettivo periodo di liquidazione, indipendentemente dal fatto che la pensione sia riconosciuta in prima o in seconda istanza. Per questo motivo, i valori percentuali degli ultimi due anni costituiscono una *performance* di gran lunga superiore a quella degli anni precedenti (durante i quali non si teneva conto dei giorni di lavorazione successivi alla reiezione della domanda).

Il valore soglia così strutturato, al di là degli evidenti riflessi sulla qualità del servizio, ha un'incidenza diretta sul contenimento della spesa pensionistica, giacché il periodo effettivo di quattro mesi

costituisce il termine individuato dal legislatore per la corresponsione degli interessi legali.

Proprio l'attenzione riservata al miglioramento di tali indicatori di qualità ha consentito il *trend* di costante *riduzione della spesa per interessi legali*, come ampiamente descritto nel paragrafo dedicato.

### 2.3. Le pensioni di vecchiaia

Pensioni di Vecchiaia	2007	2008	Var %	2007	2008	Var %
	Nuove domande	278.620	243.582	- 13	Riesami e riconsi	Riesami e riconsi
Pensioni Accolte	221.295	153.512	- 31	Domande Rispinte	Domande Rispinte	23

Il volume di domande legate ai requisiti della pensione di Vecchiaia registra per l'anno in esame, una riduzione del 13%. Peraltro, l'esame della distribuzione delle liquidazioni nel corso dell'anno solare evidenzia come la contrazione registrata sia legata alla fase di prima applicazione della nuova normativa pensionistica.

Le pensioni di vecchiaia effettivamente liquidate sono state 153.512 contro le 221.295 dell'anno precedente, con una diminuzione del 30,6%.

In controtendenza rispetto alla generalità dei prodotti pensionistici, le domande di vecchiaia definite con provvedimento di reiezione sono invece aumentate del 23,3%.

In ordine alla *contrazione del pervenuto e delle domande accolte*, si tratta di un fenomeno temporaneo, esclusivamente legato all'estensione delle "finestre" anche alle pensioni di Vecchiaia. Infatti, per effetto del nuovo regime di decorrenze differite *ex lege* 247/2007, si è drasticamente ridotto il contingente di trattamenti erogabili nello



stesso anno in cui sono perfezionati i requisiti anagrafici e contributivi. Basti considerare che:

- fino al 2007, solo i lavoratori nati in Dicembre avevano accesso alla pensione nell'anno solare successivo a quello di compimento dell'età pensionabile;
- dal 1 gennaio 2008, sono invece rinviate all'anno seguente tutte le prestazioni dei dipendenti nati tra Luglio e Dicembre, nonché dei lavoratori autonomi nati tra Aprile e Dicembre.

E' dunque normale che, nel primo anno di applicazione del nuovo meccanismo, il saldo tra pensioni liquidabili e pensioni da posticipare sia stato di segno negativo, con una temporanea flessione delle pensioni di Vecchiaia accolte.

Per ragioni complementari, il volume dei *provvedimenti di reiezione* è oggettivamente aumentato, contraddicendo il *trend* di generale decremento dei prodotti definiti con esito negativo o nullo; ciò in ragione del gran numero di domande inoltrate all'INPS a ridosso del perfezionamento dei requisiti, con largo anticipo rispetto alla decorrenza stabilita dalla legge, nonché alla consuetudine delle Sedi di respingere le pratiche giacenti non ancora lavorabili. Le percentuali mostrano, infatti, che il flusso di nuove domande si è ridimensionato in misura più contenuta (-13%) rispetto al calo, ben più drastico, di prestazioni liquidate (-31%). La differenza tra "domanda e offerta" è costituita, in parte, dal quantitativo di giacenze non lavorabili, che le Sedi hanno ritenuto di sbloccare con un maggiore ricorso ai provvedimenti di reiezione.

Suddividendo per gestione il valore del definito appare più evidente la correlazione tra i contenuti della riforma e i risultati di produzione: infatti, il diverso calendario delle decorrenze per i lavoratori dipendenti e per gli autonomi (più sfavorevole per questi ultimi) si manifesta con un diverso impatto sulle rispettive categorie di pensione, con il risultato che gli iscritti alle gestioni speciali degli

autonomi hanno avuto il minor numero di pensioni accolte e il maggior numero di domande respinte.

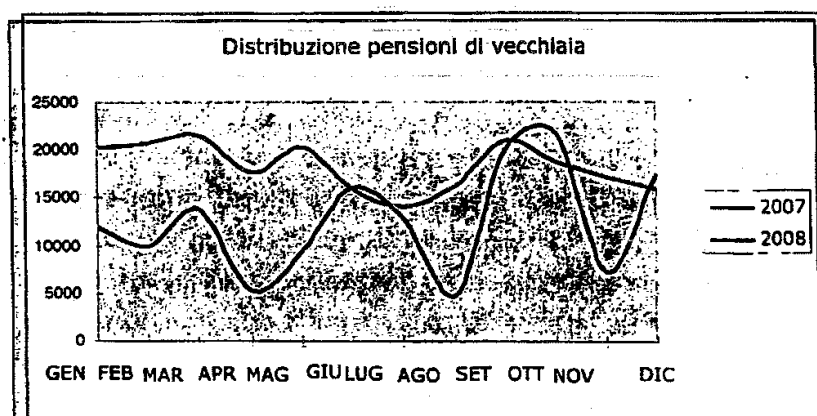
Sulle pensioni accolte nella Gestione separata si deve osservare che il valore di variazione (-45%) appare alquanto accentuato, poiché i due anni posti a confronto non sono perfettamente omogenei (nel 2008 sono state scorporate le pensioni supplementari, che in larga parte interessano proprio la Gestione separata). Tuttavia, anche ascrivendo alla Gestione l'intera quota di supplementari, il valore di riduzione rimarrebbe comunque in posizione intermedia tra la percentuale dei dipendenti e quella degli autonomi.

Pensioni di Vecchiaia definite (dettaglio delle gestioni)

		Accolte			Respinte		
		2007	2008	Var %	2007	2008	Var %
VO	Lavoratori dipendenti	96.569	70.769	-27	24.078	23.459	-3
VOART	Artigiani	29.101	14.011	-52	4.158	4.788	15
VOCOM	Commercianti	34.241	17.127	-50	5.104	5.869	15
VR	Coltivatori diretti	25.451	11.195	-56	5.145	5.298	3
EL,TT,ET...	Iscritti ai Fondi speciali	1.554	2.518	62	145	523	261
	Supplementari		9.276			3.827	
	Trasform.ni da Invalidita'		10.965			4.265	
	Altro	2.458			242		
VOAUT	Iscritti Gestione Separata	31.921	17.651	-45	4.851	5.885	21
	TOTALE	221.295	153.512	-31	43.723	53.914	23

In generale, al di là della stasi che si è determinata nel primo periodo di applicazione del nuovo sistema, si può affermare che gli effetti della legge 247/2007 non agiscono sul numero complessivo delle prestazioni da erogare, bensì sulla loro distribuzione nel corso dell'anno solare.

Nel grafico seguente è rappresentato l'andamento dei picchi di produzione negli ultimi due anni solari, con forme evidentemente caratterizzate dal diverso regime di accesso al pensionamento di vecchiaia:



#### 2.4. Le pensioni di anzianità

Pensioni di Anzianità	2007	2008	Var %	2007	2008	Var %
	Nuove domande	261.658	237.608	-9	Riesami e ricorsi	17.406
Pensioni Accolte	168.852	198.181	17	Domande Respinte	39.260	-21

I trattamenti di Anzianità registrano un calo di pervenuto rispetto all'anno precedente (circa il 10% in meno), sia delle nuove domande sia delle riaperture in seconda istanza.

In quota ancora maggiore si sostanzia la riduzione delle domande respinte (21% in meno), a dimostrazione che le lavorazioni preventive e la metodologia del "Tempo reale" pongono maggiori filtri già in fase di accettazione delle istanze.

Di contro, il volume di domande accolte si è accresciuto del 17%, che corrisponde, in termini assoluti, a 29.329 pensioni di anzianità in più, rispetto a quelle erogate nell'anno precedente.

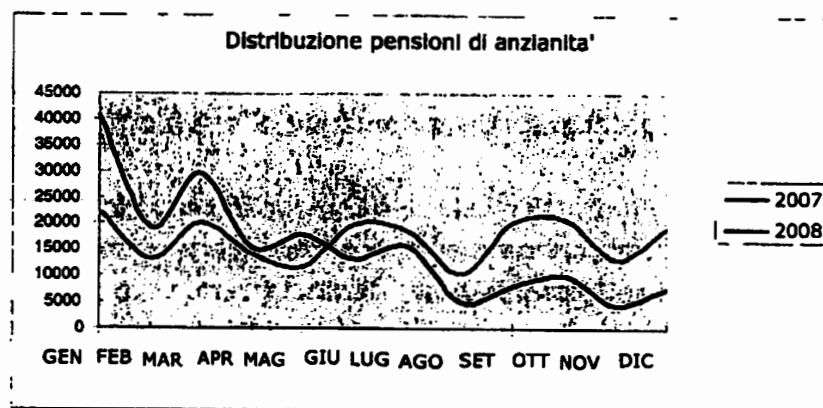
Il *calo delle domande* di pensione di Anzianità è del tutto coerente con le aspettative della medesima legge 247, per effetto della quale

le date di possibile decorrenza (per i lavoratori con meno di 40 anni di contributi) si sono ridotte da quattro a due.

Nel caso delle Anzianità, tuttavia, le limitazioni alle finestre di uscita (e il conseguente calo di pervenuto) non hanno impedito un *aumento delle pensioni accolte*, nella misura del 17% in più rispetto all'anno precedente. Ciò è dovuto a specifici fattori che hanno agito in senso opposto e, in particolare, alla cessazione *ex lege* dell'incentivo al posticipo al pensionamento. Di fatto, ai pensionamenti ordinariamente maturati nel corso del 2008, si è aggiunto il flusso di coloro i quali, avendo maturato i requisiti negli anni precedenti, avevano "congelato" il pensionamento per avvalersi (fino al 31 dicembre 2007) del cosiddetto *superbonus*.

Nel grafico seguente, che rappresenta l'andamento delle liquidazioni di Anzianità nel corso dell'anno, è evidente come il numero maggiore di domande accolte sia concentrato nei primi mesi dell'anno (causa l'incidenza degli ex titolari del "bonus"), con picchi di produzione al di sopra dell'anno precedente.

Al contrario, nella seconda parte dell'anno si registrano picchi nettamente al di sotto dell'anno precedente, poiché nella somma di agenti contrapposti si manifestano più decisamente gli effetti delle modifiche legislative in materia di finestre di accesso alla pensione.



## 2.5. Le altre tipologie di pensione

	2007	2008	Var %	2007	2008	Var %
	Invalidita' Inabilita'	Nuove domande	Nuove domande		Riesami e ricorsi	Riesami e ricorsi
137.261		142.358	3,7	22.963	24.285	5,8
	Pensioni Accolte	Pensioni Accolte		Domande Respinte	Domande Respinte	
	55.235	55.873	1,2	96.100	95.641	-0,5
Pensioni ai superstiti Indirette	Nuove domande	Nuove domande		Riesami e ricorsi	Riesami e ricorsi	
	25.463	26.818		1.757	1.231	
	Pensioni Accolte	Pensioni Accolte		Domande Respinte	Domande Respinte	
	19.052	19.287	5,3	3.913	3.746	-29,9
Pensioni ai superstiti di Reversibilita'	Nuove domande	Nuove domande		Riesami e ricorsi	Riesami e ricorsi	
	184.312	217.263	1,2	3.631	2.092	-4,3
	Pensioni Accolte	Pensioni Accolte		Domande Respinte	Domande Respinte	
	162.344	174.459	7,5	7.420	7.484	-42,4

Per le categorie di pensione non assoggettate al meccanismo delle decorrenze differite, i dati di produzione non subiscono variazioni di rilievo.

Il generale incremento del *pervenuto in prima istanza*, più significativo per i trattamenti di reversibilità (+18%), è parzialmente spiegabile con alcune quote di duplicazioni derivanti dall'ultima fase di migrazione al web dei flussi delle domande di servizio.

Più significativo è il drastico calo di *domande in seconda istanza* per le pensioni ai superstiti, conseguente a un maggiore tasso di qualità dei provvedimenti di reiezione (i quali, diminuiti di numero, sono motivati con maggiore cura e danno luogo a un minor numero di riesami e di ricorsi).

Diversamente, le domande di prestazione legate ai requisiti sanitari (assegni ordinari di invalidità e pensioni di inabilità) hanno generato un flusso di riesami e ricorsi più consistente rispetto all'anno 2007

(+5,8%). In questi tipi di prestazione vi è un'evidente influenza della componente socio-economica, che induce gli aspiranti pensionandi ad insistere su più gradi di giudizio, soprattutto sul fronte del requisito sanitario. Su questo ultimo aspetto va aggiunto, infatti, che la gran parte delle domande in seconda istanza riguardano gli assegni ordinari di invalidità, più che le pensioni di inabilità, sebbene la percentuale di respinte in primo grado sia di gran lunga più elevata tra queste ultime.

A titolo di esempio, si espongono le percentuali registrate nel 2008 per il Fondo pensioni lavoratori dipendenti:

	Numero riesami / ricorsi ogni 100 nuove domande	Numero respinte ogni 100 domande
IO Assegni INV	21	39
IO Pensioni INAB	11	78

La scelta di esperire la via del ricorso è, pertanto, condizionata dalle probabilità di riconoscimento dei requisiti sanitari, nell'ambito dei quali sono giudicati meno proibitivi quelli legati all'assegno ordinario di invalidità.

Per quanto riguarda i dati della *pensioni accolte*, l'unico scostamento di peso è costituito dai trattamenti di Reversibilità, che aumentano del 7,5% rispetto all'anno precedente. Le rimanenti tipologie di pensione registrano incrementi di circa un punto dei trattamenti effettivamente erogati, mentre prosegue il *trend* di progressiva riduzione delle domande respinte.

## 2.6. Le pensioni in convenzione internazionale

Prime liquidazioni in Convenzione Internazionale	2007	2008	Var	2007	2008	Var
	Nuove domande	Nuove domande		Riesami e ricorsi	Riesami e ricorsi	
	86.504	146.813	70%	/	8.275	
	Domande Accolte	Domande Accolte		Domande Respinte	Domande Respinte	
	42.056	74.946	78%	38.307	31.006	-19%

Il rilascio delle prestazioni in convenzione internazionale ha registrato un vistoso incremento dei dati di produzione, nonostante gli effetti della legge sul differimento delle decorrenze, grazie al fatto che le Sedi hanno potuto disporre di maggiori quantitativi di pratiche con i requisiti maturati precedentemente all'entrata in vigore della riforma. Anche in questo caso, i quantitativi di liquidazioni posticipate all'anno successivo hanno consentito di liberare risorse, nell'ambito dell'area Assicurato Pensionato, in favore di altri prodotti con maggiori carichi di giacenze.

### 2.7. Ricostituzioni e supplementi di pensione

	Pervenute 2007	Pervenute 2008	Var %	Accolte 2007	Accolte 2008	Var %
Ricostituzioni contributive	163.529	199.208	21,8	116.361	121.249	4,2
Supplementi di pensione	168.045	194.260	15,6	147.895	162.343	9,8
Ricostituzioni documentali	550.206	400.917	-27,1	509.331	355.639	-30,2

Le ricostituzioni delle pensioni per motivi contributivi, nonché i supplementi per contribuzione successiva alla decorrenza, hanno registrato una crescita consistente e della domanda e della produzione definita.

Al contrario, le ricostituzioni per motivi documentali si sono ridotte di quasi un terzo, sia nel pervenuto che nel definito.

Per quanto concerne i valori del "pervenuto", intendendo come tale la domanda di servizio vera e propria, è necessario stimare un lieve ridimensionamento dei volumi rilevati (nell'ordine del 5%), considerando che il nuovo sistema di monitoraggio dell'andamento produttivo tiene conto di talune movimentazioni interne, ad esempio il trasferimento della pratica ad altra sede, che sono rappresentate dal sistema come ulteriore pervenuto.

Tuttavia, è indiscutibile la tendenza all'aumento per i ricalcoli di natura contributiva, cui si contrappone in misura marcata l'abbattimento delle domande di ricostituzione documentale.

L'aumento di produzione dei ricalcoli contributivi non dipende da una intensificazione della domanda di servizio, ma è piuttosto il risultato di un'azione di smaltimento delle pratiche pregresse. Ciò è avvalorato dal fatto che l'aumento di definito riguarda anche i supplementi, per i quali non vi è sicuramente rapporto con la qualità dell'*output* delle prime liquidazioni.

Tale azione di smaltimento delle giacenze, che interessa trasversalmente l'intero *corpus* dei prodotti pensionistici, è indicativo di una corretta risposta gestionale ai periodi di stasi che sono intercorsi tra le finestre di pensionamento delle pensioni principali; tali periodi, infatti, sono stati impiegati dalle Sedi per la predisposizione di piani di abbattimento dei carichi giacenti.

Diversamente, per le ricostituzioni di natura documentale si è verificata una riduzione, che si iscrive pienamente nel generale processo di lavorazione *in continuum*, già descritto in precedenza. Infatti, il maggiore ricorso alla liquidazione provvisoria riduce la necessità di "ricostituire" le prestazioni, giacché la stessa attività di trasformazione in definitiva è sufficiente per l'acquisizione (o la conferma) di quelle notizie di carattere amministrativo e/o reddituale che garantiscono la correttezza della prestazione liquidata. Inoltre, va anche aggiunto che molte categorie di ricostituzioni documentali, come le variazioni del codice natura ai titolari di più trattamenti o altre tipologie connesse ai redditi, tendono a ridursi progressivamente in ragione dei miglioramenti tecnici e delle esecuzioni in *batch* centralizzati di varie attività.

## 2.8. Le prestazioni agli invalidi civili

	Pervenute			Accolte			Respinte		
	2007	2008	Var %	2007	2008	Var %	2007	2008	Var %
INVCIV fase concessoria	246.315	254.996	3,5	246.812	253.772	2,8			
INVCIV attività pagamenti	526.648	582.366	10,6	483.502	511.017	5,7	23.722	33.756	42,3



L'anno 2008 è contraddistinto da un incremento delle domande di prestazioni economiche connesse al riconoscimento dell'invalidità civile (+10,6%). Il maggior volume di istanze si è risolto solo parzialmente in una crescita delle prestazioni erogate (+5,7%), dando luogo soprattutto ad un aumento dei provvedimenti negativi (+42,3%).

Quale elemento statistico si aggiunge che, nell'ambito delle prestazioni pagate nel 2008 (511.017), il 90% è costituito dalle prestazioni in favore degli invalidi totali o parziali (assegno di assistenza, indennità di frequenza minori, inabilità, accompagnamento); il restante 10% è suddiviso tra le pensioni e le indennità dei ciechi civili e dei non udenti.

### 2.9. Domande di Riscatto e Ricongiunzione

	Pervenute			Accolte			Respinte		
	2007	2008	Var %	2007	2008	Var %	2007	2008	Var %
Riscatti L. 153/69	909	773	-14,96	668	598	-10,48	229	169	-26,20
Riscatti Laurea	17.872	44.655	149,86	12.466	25.415	103,87	2.939	5.821	98,06
Riscatti astensione Facoltiva	3.882	3.084	-20,56	2705	2.225	-17,74	873	759	-13,06
Rendite Vitalizie	24.321	18.152	-25,36	12.850	9.575	-25,49	10.144	8.017	-20,97
<b>Totale Riscatti</b>	<b>46.984</b>	<b>66.664</b>	<b>41,89</b>	<b>28.689</b>	<b>37.813</b>	<b>31,80</b>	<b>14.185</b>	<b>14.766</b>	<b>4,10</b>

Nell'ambito dei contributi da Riscatto, il dato più rilevante è costituito dal radicale *incremento dei Riscatti di laurea*, in conseguenza delle nuove norme introdotte dall'art. 1, comma 77 della legge n. 247 del 2007, in vigore dal 1 gennaio 2008. In particolare, l'estensione del Riscatto di laurea in favore degli inoccupati e, soprattutto, la possibilità di rateizzare il pagamento dell'onere in dieci anni e senza interessi, hanno reso maggiormente appetibile il ricorso a tale istituto, accrescendo i volumi di produzione in assoluta controtendenza rispetto alle altre forme di riscatto.

Ricongiunzioni in entrata (art. 1 L. 29/1979 e sim.)												
Da	Nuove domande			Riesami			Accolte			Respinte		
	2007	2008	Var %	2007	2008	Var %	2007	2008	Var %	2007	2008	Var %
INPDAP	17.929	17.334	-3,3	384	394	2,6	16.309	16.227	-0,5	1.119	373	-66,7
Gestioni Autonome	6.913	5.580	-19,3	460	213	-53,7	5.518	4.323	-21,7	1.365	424	-68,9
Fondi Sp.	794	715	-9,9	318	308	-3,1	1.159	965	-16,7	17	40	135,3
Casse Profession.	844	742	-12,1	70	35	-50,0	358	286	-20,1	225	154	-31,6
<b>Totale</b>	<b>26.480</b>	<b>24.371</b>	<b>-8,0</b>	<b>1.232</b>	<b>950</b>	<b>-22,9</b>	<b>23.344</b>	<b>21.801</b>	<b>-6,6</b>	<b>2.726</b>	<b>991</b>	<b>-63,6</b>
Ricongiunzioni in uscita (art. 2 L. 29/1979 e sim.)												
Da/A	Nuove domande			Riesami			Accolte			Respinte		
	2007	2008	Var %	2007	2008	Var %	2007	2008	Var %	2007	2008	Var %
AGO/INPDAP	35.109	27.258	-22,4	5.160	2.347	-54,5	33.116	23.744	-28,3	6.804	4.603	-32,3
Telem.	38.952	37.041	-4,9	2.364	690	-70,8	39.211	30.075	-23,3	4.264	3.538	-17,0
Autonomi/INPDAP	1.522	4.274	180,8	132	42	-68,2	1.504	3.791	152,1	137	144	5,1
INPS/F.Speciali	1.950	792	-59,4	313	193	-38,3	1.562	931	-40,4	612	237	-61,3
<b>Totale</b>	<b>77.533</b>	<b>69.365</b>	<b>-10,5</b>	<b>7.969</b>	<b>3.272</b>	<b>-58,9</b>	<b>75.393</b>	<b>58.541</b>	<b>-22,4</b>	<b>11.817</b>	<b>8.522</b>	<b>-27,9</b>

Gli effetti del nuovo contesto legislativo, con particolare riferimento alla totalizzazione gratuita dei periodi assicurativi, hanno agito marcatamente nel segno di una *generale riduzione delle ricongiunzioni dei periodi assicurativi* (artt. 1 e 2 della legge 29/1979 e sim.), con significative differenze di impatto in relazione alle diverse fattispecie di ricongiunzione:

- il calo più marcato si è registrato nelle ricongiunzioni in uscita, ma anche nelle forme di ricongiunzione in entrata con oneri a carico dell'interessato (ad esempio, ricongiunzioni da gestioni autonome o da Casse professionali);
- il calo minore, al contrario, si è verificato nelle ricongiunzioni in entrata da INPDAP (senza oneri significativi per l'assicurato);
- il dato più controcorrente è quello delle ricongiunzioni da gestioni autonome a INPDAP (+152% di pratiche accolte). Si tratta, tuttavia, di un prodotto dai volumi ridotti, la cui crescita si spiega con un'azione di recupero dei carichi in giacenza (e non con un reale aumento della domanda di servizio).

Sul piano dell'impegno produttivo, tale ridimensionamento del prodotto "Ricongiunzione" è stato, peraltro, compensato dal primo blocco significativo di pensioni liquidate in regime di *totalizzazione dei periodi assicurativi* (categorie VOTOT, IOTOT, SOTOT).

Se i numeri assoluti sono ancora definiti nell'ordine di poche migliaia di domande, è verosimile che l'impatto di questo prodotto abbia richiesto un *surplus* di attività produttiva in forma di consulenza ai cittadini, relazione con gli altri Enti, approcci procedurali inediti e oggettive difficoltà connesse alle procedure di calcolo non completamente automatizzate.

Per completezza di informazione, si riportano i quantitativi di pensioni liquidate in regime di totalizzazione con altri Fondi o Enti previdenziali:

Pensioni in regime di totalizzazione

Anno 2008	Pervenute		Definite		
	Nuove domande	Riesami Ricorsi	Accolte	Respinte	Duplicate Trasferite
VOTOT (vecchiaia)	1.118	182	603	273	201
VOTOT (anzianità)	1.472	214	875	368	204
IOTOT	131	30	42	59	18
SOTOT (indirette)	130	15	30	37	11
SOTOT (reversibilità)	22	1	7	1	4
<b>Totale pensioni</b>	<b>2.873</b>	<b>442</b>	<b>1.557</b>	<b>738</b>	<b>438</b>

**2.10. Esame preventivo degli estratti conto intestati ai lavoratori prossimi alla pensione**

L'applicazione di un regime di decorrenze scaglionate anche per le pensioni di vecchiaia, con elevati picchi di lavorazione in prossimità di specifiche date, ha generato la necessità di nuove modalità organizzative e procedurali, al fine di ridistribuire il carico di lavoro durante i periodi intercorrenti tra le "finestre" di accesso alle pensioni.

In tale contesto, allo scopo di anticipare le fasi propedeutiche alla liquidazione vera e propria, è stata attuata una consistente

operazione di analisi preventiva dei conti assicurativi intestati ai lavoratori prossimi al pensionamento di vecchiaia e di anzianità (*operazione SICO*).

Avvalendosi di un'apposita procedura *on line*, le Sedi hanno eseguito un controllo sistematico di tutte le posizioni estratte a livello centrale (secondo parametri anagrafici e contributivi), confermando la congruità formale dei rispettivi estratti conto, ovvero istruendo le operazioni necessarie per la correzione di errori o lacune. Gli esiti di questa attività hanno dato luogo, rispettivamente, alla connotazione di "validato" o "non validato" per ciascuno dei conti esaminati, creando i presupposti per una spedizione automatica degli estratti conto con lettera personalizzata. Limitatamente agli ultimi cinque mesi dello scorso anno (l'operazione ha avuto inizio, infatti, alla fine di luglio), i dati di produzione sono stati i seguenti:

Convalida estratti conto da liste SICO

Posizioni estratte dal Centro	Conti validati	Conti non validati	Posizioni eliminate	Totale estratti esaminati	Giacenza al 31 dicembre
733.252	237.004	62.308	53.567	352.879	380.373

**2.11. Le variazioni anagrafiche e contributive**

Per quanto riguarda le attività di aggiornamento dei conti individuali, l'anno 2008 è stato contraddistinto dall'introduzione del *Fascicolo delle Segnalazioni di variazione contributiva (procedura FASE)*, che ha sostituito la precedente procedura di gestione dei flussi di rientro dei modelli Eco2 (Esco2003).

A differenza della precedente procedura, il Fascicolo delle segnalazioni non attiene soltanto ai flussi di richieste provenienti dall'esterno (cosiddetti modelli Eco2), ma stabilisce una modalità permanente e obbligatoria per la gestione di tutti gli *input* di variazione contributiva, ivi inclusa la domanda interna generata da

altre lavorazioni. L'ambito di competenza della nuova procedura ha interessato, pertanto, tutti gli interventi di variazione contributiva eseguiti al di fuori degli ordinari flussi di implemento degli archivi, richiedendo un'attività di verbalizzazione elettronica delle circostanze amministrative, documentali e procedurali che hanno consentito la modifica sostanziale dei dati contributivi.

Viceversa, i normali *output* di quelle procedure che aggiornano automaticamente gli estratti conto, in modo seriale e nell'ambito di un'ordinaria gestione dei flussi informativi (ad esempio: l'acquisizione in archivio dei contributi trasferiti, al termine di una pratica di ricongiunzione), sono stati considerati parte integrante del processo di cui costituiscono il naturale compimento, anche ridefinendo i coefficienti di omogeneizzazione dei relativi prodotti.

Si espongono, di seguito, i primi risultati di produzione ricavati direttamente dalla procedura FASE, unitamente al residuo di variazioni definite con il sistema precedente (qui definite "variazioni contributive Eco/2"). Considerata la complessità delle innovazioni messe in atto nel corso dell'anno, non è possibile un confronto con un equivalente campione di prodotti dell'anno precedente.

#### Variazioni contributive (anno 2008)

Anno 2008	Nuove pervenute	Riesami	Accolte	Respinte	Cancellate Trasferite
Variazioni Contrib. ECO/2	164.133	5.002	147.626	32.599	7.460
Fase-dipend. no agr	39.177	2.226	31.964	3.847	2.875
Fase-mondo agricolo	8.264	472	6.375	524	848
Fase-ART/COM/PE	13.410	284	10.027	389	415
Fase-Lavdom - VV	1.368	53	1.154	108	59
Fase-Persec. L.300/TBC	677	4	644	14	11
Fase-Altri FIG./Riscatti	52.126	241	47.406	3.084	501
Fase-FS/DAI/CL	1.298	16	1.248	20	17
Fase-Altre seqn.(amianto)	1.536	3	1.235	275	4
Fase-Altre seqn.(altro)	10.146	148	9.232	494	184
Fase-Gest.sep.parasub.	1.057	111	659	229	112
Fase-Gest.sep.prof/VV/RIS	46	4	34	6	5

*Nota:* a decorrere dal luglio 2008, le nuove Istanze inoltrate dall'esterno (Eco2) sono confluite nella procedura FASE.

Per quanto riguarda le *variazioni dei dati anagrafici*, la diminuzione di circa un terzo è interamente da attribuire alla sostanziale correttezza del database anagrafico, sia per l'attività di sistemazione degli anni scorsi, sia per le crescenti automatizzazioni dei controlli di conformità con i dati dell'anagrafe tributaria (ormai estese alla gran parte delle procedure di gestione), grazie alle quali il rischio di inserire posizioni errate negli archivi è stato drasticamente mitigato.

#### Variazioni anagrafiche da ESCO 2003

	Pervenute	Variazioni eseguite
Gen-Dic 2007	27.910	28.310
Gen-Dic 2008	18.496	19.228
Var %	-33,73	-32,08

#### *2.12. Estratti conto certificativi e Certificazioni del diritto a pensione*

Certificazioni diritto a pensione ex L. 243/04		Nuove domande	Riesami	Accolte	Respinte
	2008	42.320	1.009	18.770	23.026
2007	78.613	1.397	26.936	44.243	
Var. %	-46,2	-27,8	-30,3	-48	
<hr/>					
ECOCERT ex art. 54 Legge 88/89	2008	271.126	3.043	245.115	0
	2007	257.453	252	245.230	0
	Var. %	5,3	1107,5	-0,05	

Il confronto con l'anno precedente mostra una sostanziale stabilità nella produzione di Estratti conto certificativi (modelli Ecocert).

Diversamente, le Certificazioni del diritto hanno registrato un decremento consistente, e largamente prevedibile, essendo venuto meno dal 31 dicembre 2007 l'istituto del "Bonus", che costituiva la ragion d'essere della Certificazione medesima.

#### *2.13. Interessi passivi pagati su prestazioni pensionistiche*

A conferma dei continui progressi qualitativi e dell'affermazione della logica di lavoro in tempo reale, si registra l'abbattimento degli

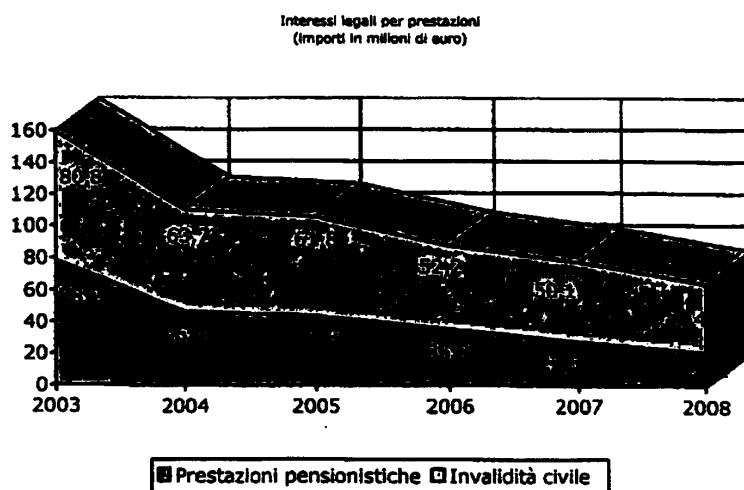
interessi legali pagati per un valore pari al 17,3% rispetto all'anno precedente.

**Interessi legali pagati per le prestazioni pensionistiche**

	Prestazioni pensionistiche INPS	Invalità civile	Totale
Gennaio Dicembre 2007	27.531.816,3	50.166.046,3	77.697.862,6
Gennaio Dicembre 2008	21.217.858,1	43.013.165,6	64.231.023,7
% Variazione 2008/2007	-22,9	-14,3	-17,3

Peraltro, anche se la composizione complessiva degli interessi legali connessi alla erogazione di prestazioni pensionistiche vede sempre più alta la quota legata alle prestazioni di invalidità civile, rispetto all'anno 2007 anche per tali interessi si registra un'ulteriore riduzione pari al 14,3%, a conferma della risposta positiva delle strutture alle nuove modalità organizzative adottate dall'area.

Il grafico sottostante illustra la progressiva riduzione delle quote di interessi passivi pagati per le prestazioni pensionistiche e di invalidità civile nel corso degli ultimi cinque anni.



### 3. Processo a sostegno del reddito

#### 3.1. *Analisi della produzione*

L'analisi sui volumi di produzione evidenzia come quest'area sia quella che ha visto i maggiori incrementi dei valori di produzione per effetto dell'impatto della congiuntura economica nazionale sul tessuto socio-economico del paese, e, quindi, della maggiore richiesta di strumenti a sostegno della riduzione della capacità lavorativa dei lavoratori. Tali dati confermano i risultati dello scorso anno con il pieno raggiungimento dell'obiettivo di budget 2008 nonché il miglioramento rispetto alle performance ottenute nel 2007.

#### Produzione omogeneizzata

Consuntivo 2007	Obiettivo 2008	Consuntivo 2008	Var 2008/2007 Consuntivo	Var Consuntivo/ Obiettivo 2008
2.178.476	2.209.203	2.414.791	+10,85%	+9,31%

La particolare natura delle prestazioni erogate in questa area e l'attenzione posta da tutte le strutture sia centrali che periferiche sul miglioramento del flusso produttivo nonché delle garanzie poste a tutela del cittadino nel fruire delle predette prestazioni ha determinato l'abbattimento delle giacenze realizzato sui principali prodotti del processo. In tal modo l'attività delle strutture territoriali può essere indirizzata, utilizzando gli appositi strumenti contrattuali, verso lo spostamento delle risorse umane all'esercizio diretto del servizio, in particolare su quelle che sono le prestazioni che hanno impatto sul reddito del lavoratore e sulla riduzione della sua capacità lavorativa.



	Pervenute			Definite			Giacenza		
	Gen-Dic 2007	Gen-Dic 2008	Var %	Gen-Dic 2007	Gen-Dic 2008	Var %	Al 31 Dic 2007	Al 31 Dic 2008	Var %
DS ordinaria	665.545	935.501	40,6	714.646	896.896	25,5	34.897	73.502	110,6
DS ord RR	623.727	735.905	18,0	635.808	734.887	15,6	4.817	5.835	21,1
DS Agricola	623.234	325.106	-47,8	622.865	325.106	-47,8	5.159	-	
Trattamenti speciali AGR	241.173	412.985	71,2	241.575	412.985	71,0	921	-	
DS AGR RR	14.533	9.090	-37,5	14.439	9.090	-37,0	229	-	
Pagam. diretti Integrazione salariale lav. non agricoli	183.400	192.717	5,1	183.400	192.717	5,1	0	0	
Indennità di mobilità	65.315	80.138	22,7	75.987	79.506	4,6	4.662	5.294	13,6
C.I.G.	569.063	605.585	6,4	563.798	601.700	6,7	102.245	106.130	3,8
T.F.R.	65.006	58.085	-10,6	65.112	58.580	-10,0	4.026	3.531	-12,3

### 3.2. Obiettivi di qualità

Per quanto attiene ai risultati ottenuti nei tempi di liquidazione delle prestazioni, nella tabella sottostante sono riportati le percentuali delle prestazioni liquidate entro 30 ed entro 120 giorni. Risultano rispettati gli obiettivi fissati in sede di programmazione dell'attività per l'anno 2008 confermando, altresì, i risultati positivi dell'anno 2007.

#### Percentuali di liquidazione entro i tempi prefissati

DS Ordinaria		DS Requisiti ridotti		DS Agricola
Liquidazione entro 30 GG	Liquidazione entro 120 GG	Liquidazione entro 30 GG	Liquidazione entro 120 GG	Liquidazione entro 120 GG
83,65%	98,87%	75,83%	98,05%	96,36%
Var 2008/2007				
10,6%	1,2%	17,0%	1,0%	4,1%

Il miglioramento complessivo della qualità del servizio, come detto precedentemente, si è attestato al 7,2%; i miglioramenti più consistenti sono stati realizzati nell'area della disoccupazione ordinaria e con requisiti ridotti dove la percentuale delle prestazioni

pagate entro 30 giorni è aumentata rispettivamente del 10,6% e del 17%.

Ulteriori elementi positivi in termini di qualità sono dati dalla liquidazione della malattia entro i 120 giorni che si attesta al 74,78% con un miglioramento rispetto all'anno precedente del 9,88%.

	% Indennità di malattia liquidate entro 120 GG.	Variazione 2008/2007
PIEMONTE	88,50	4,07
VALLE D'AOSTA	94,70	-1,34
LOMBARDIA	86,22	0,85
LIGURIA	80,66	0,62
TRENTINO A.A.	92,27	2,41
VENETO	93,42	-0,24
FRIULI VEN. GIULIA	90,48	2,33
EMILIA ROMAGNA	92,19	13,35
TOSCANA	93,27	3,96
UMBRIA	94,12	2,47
MARCHE	95,73	8,48
LAZIO	72,60	-4,68
ABRUZZO	89,85	15,23
MOLISE	82,49	-0,65
CAMPANIA	73,55	23,41
PUGLIA	82,70	17,05
BASILICATA	91,12	3,62
CALABRIA	61,40	1,22
SICILIA	87,89	20,45
SARDEGNA	92,76	8,37
Nazionale	74,78	9,88

### 3.3. Azioni surrogatorie

La concentrazione delle attività su particolari settori di criticità ha permesso di affrontare in maniera incisiva alcune disfunzioni gestionali e ciò ha permesso, a partire dall'ultimo triennio, di porre una particolare attenzione al versante delle azioni surrogatorie.

Al riguardo è stata sviluppata l'attività di analisi dei certificati di malattia al fine di eliminare possibili fenomeni di occultamento,

mediante attestazione di malattia ordinaria, di patologie derivanti da incidenti o da eventi rientranti nella responsabilità civile.

Infatti, nel corso del triennio la percentuale di questi eventi, monitorati per verificare la sussistenza di casi in cui può essere attivata azioni di surroga è cresciuta secondo i dati esposti:

**Aumento in % sull'anno precedente dei questionari inviati**

2006/05	2007/06	2008/07
7,0%	22,10%	22,20%

Peraltro, la crescita dei questionari inviati è stata accompagnata da un incremento sostenuto delle azioni surrogatorie come di seguito riportato:

**Crescita % delle azioni surrogatorie**

2006/05	2007/06	2008/07
6,05%	22,10%	16,20%

L'azione amministrativa di controllo della certificazione e l'avvio e la gestione delle azioni surrogatorie hanno portato ad un miglioramento della gestione con una crescita del 16,2% delle azioni surrogatorie attivate con un corrispondente incasso di 35.6 milioni di euro.

***3.4. Interessi passivi pagati su prestazioni non pensionistiche***

**Interessi passivi pagati su prestazioni non pensionistiche**

2007	2008	Variazione % 2008/2007
8.722.804	6.109.496	-30,0

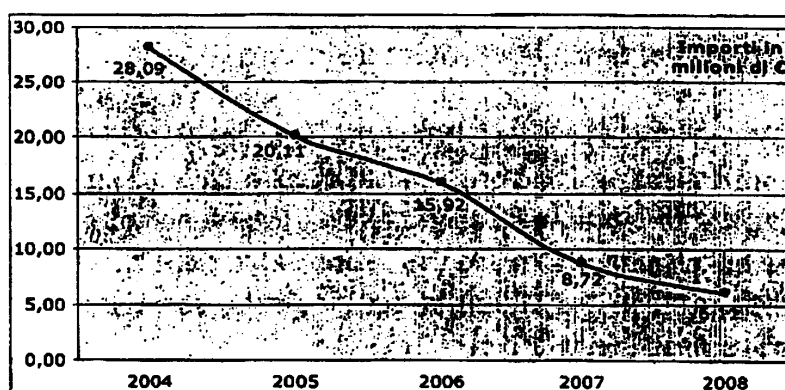
I risultati quali-quantitativi raggiunti nell'area sostegno del reddito sono confermati dalla forte riduzione (-30%) degli interessi passivi erogati.

Nel corso dell'anno in esame sono stati raggiunti gli obiettivi fissati in sede di definizione del budget 2008, relativamente alla riduzione dell'ammontare complessivo degli interessi passivi legali a carico dell'Istituto, con una riduzione di circa il 78% degli importi pagati a tale titolo nel 2004.

La tabella ed il grafico seguente mostrano l'andamento del fenomeno nel quinquennio 2004/2008.

Interessi legali pagati per le prestazioni a sostegno del reddito

Anno	Interessi pagati	Riduzione %
2004	28.091.067	
2005	20.112.299	-28,40
2006	15.915.724	-20,87
2007	8.722.804	-45,19
2008	6.109.496	-29,96



#### **4. Processo soggetto contribuente**

L'area del soggetto contribuente risente, così come quella delle prestazioni a sostegno del reddito, delle fluttuazioni del ciclo economico. Pertanto, un'attenta chiave di lettura dei fenomeni rilevati nel corso dell'anno in esame deve essere rapportata alla congiuntura economica; conseguentemente l'impatto sull'attività dell'Istituto è, certamente, in chiave opposta rispetto a quella delle prestazioni a sostegno del reddito.

Infatti, ad un aumento dell'intervento nelle forme di tutela del reddito dei lavoratori corrisponde, parallelamente, un aumento delle difficoltà finanziarie del mondo dell'industria e, quindi, una maggiore problematicità nell'acquisizione del debito contributivo sia in termini di volumi che di tempistica.

Dal punto di vista dell'attività interna si è rilevata una maggiore fluidificazione delle attività legate alla riscossione della contribuzione ed una riduzione dei tempi di gestione del credito.

Tuttavia, in considerazione del fatto che l'elemento critico dell'area soggetto contribuente è l'aggiornamento degli archivi aziendali, ci si è concentrati prioritariamente su tale aspetto, intervenendo sulla pulizia degli stessi ed eliminando quelle che sono le cc.dd. aziende virtuali, aziende presenti negli archivi ma le cui modifiche societarie non sono state riportate negli stessi archivi.

E' importante sottolineare che nell'ambito del processo aziende assume particolare rilevanza il fenomeno delle aziende il cui rapporto con l'Istituto presenta anomalie sostanziali e formali. Tale aspetto viene individuato nella gestione delle cc.dd. evidenze, ossia degli elementi di anomalia che si rilevano nel rapporto tra aziende ed Istituto, che permettono di avere un quadro d'insieme del grado di criticità delle attività di tale processo a livello di singola struttura di produzione.

L'indicatore che misura tale fenomeno denominato "aziende attive senza evidenze" si attesta per l'anno 2008 al 64% con un miglioramento rispetto all'anno precedente pari al 16%. La lettura dei dati per zona geografica, riportata nella tabella seguente, permette alcune valutazioni circa la necessità di attivare ulteriori interventi di miglioramento qualitativo nell'area aziende in tutto il centro sud, ad esclusione dell'Abruzzo, anche se si sono rilevati miglioramenti rispetto all'anno precedente con l'esclusione della Puglia e della Sicilia.

	% Aziende attive senza evidenze	Var. % 2008/2007
PIEMONTE	79,00	9,12
VALLE D'AOSTA	91,20	5,54
LOMBARDIA	67,04	10,96
LIGURIA	66,66	0,25
TRENTINO ALTO ADIGE	68,55	0,57
VENETO	87,72	1,37
FRIULI VENEZIA GIULIA	82,04	3,49
EMILIA ROMAGNA	83,89	2,89
TOSCANA	73,62	3,88
UMBRIA	87,16	6,51
MARCHE	81,18	2,47
LAZIO	48,01	28,16
ABRUZZO	68,74	9,39
MOLISE	54,93	25,09
CAMPANIA	46,49	8,83
PUGLIA	47,97	-6,69
BASILICATA	60,69	11,68
CALABRIA	45,10	18,14
SICILIA	39,14	-0,52
SARDEGNA	43,08	1,71
Nazionale	64,43	15,93

Sempre nell'ambito del processo "Soggetto Contribuente" sono stati migliorati i sistemi di gestione e incasso dei crediti e l'avvio di sinergie gestionali con l'agente della riscossione attuando una politica delle entrate finalizzata al miglioramento del livello di qualità e di efficacia nelle procedure di riscossione dei contributi anche attraverso la riorganizzazione delle fasi di gestione del flusso dei crediti.

Obliettivo primario è sviluppare un percorso gestionale virtuoso che permetta di abbreviare, ottimizzandoli, i tempi tra l'insorgenza del credito e l'iscrizione a ruolo, per proseguire con un costante monitoraggio delle sospensioni e degli sgravi da cartella esattoriale.

E' stato pertanto avviato un diverso orientamento delle politiche di gestione del credito fino ad oggi adottate, in risposta alle pressanti esigenze volte a:

- *dare continuità al flusso dei crediti iscritti a ruolo*, per evitare picchi di carico alla fine dell'anno, che rallentano sia la notifica delle cartelle di pagamento che le azioni di recupero;
- *adottare un unico calendario centralizzato degli infasamenti*, per evitare tempi diversificati con cui ciascuna struttura territoriale individua e gestisce il credito;
- *realizzare un miglior rapporto tra le risorse impiegate per la notifica del credito e l'effettivo introito dato dal pagamento del credito stesso*;
- *consentire al contribuente l'accesso in tempi brevi al pagamento dilazionato del debito alle condizioni più favorevoli*.

Si riportano di seguito alcuni elementi di valutazione dell'attività relativa all'anno 2008 nel processo soggetto/contribuente relativamente ad alcune attività che caratterizzano la produzione dell'area.

#### **4.1. Iscrizioni aziende e artigiani e commercianti**

L'andamento del numero di domande di iscrizione per aziende e per lavoratori autonomi richiede una lettura differenziata dei dati riportati nella tabella seguente.

##### **Andamento delle iscrizioni**

	2005	2006	2007	2008
Iscrizioni aziende	203.080	209.818	252.144	230.440
Iscrizioni ART/COM	532.364	506.731	499.303	501.880

Infatti, mentre per l'area aziende si registra un costante incremento delle nuove aziende fino al 2007 è nel 2008 che il dato è in controtendenza, con una riduzione in termini percentuali di circa l'8,5%. Di segno opposto, invece, il trend per artigiani e commercianti, dove il dato 2008 registra una ripresa positiva delle nuove attività.

Il fenomeno può trovare una sua chiave di lettura nell'impatto della congiuntura economica sul tessuto produttivo del paese che, almeno per l'area aziende in senso stretto, ha avuto effetti immediati nella nascita di nuove imprese.

L'attività produttiva delle strutture territoriali risulta agevolata dall'utilizzo di un'apposita procedura per l'iscrizione aziende che permette di definire le domande d'iscrizione secondo la logica del tempo reale.

#### **4.2. Denunce contributive**

I dati di "pervenuto" delle "Denunce contributive", distinti anche per zona geografica, sono riportati nella tabella seguente e denotano un incremento delle denunce DM.

##### **Denunce Contributive**

	2005	2006	2007	2008
ITALIA	18.572.019	18.847.911	19.472.465	20.081.270
NORD-OVEST	5.415.327	5.484.583	5.591.728	5.740.534
NORD-EST	3.939.265	4.001.724	4.102.194	4.200.151
CENTRO	4.851.228	4.939.987	5.161.109	5.327.849
SUD	4.366.199	4.421.617	4.617.434	4.812.736

Il miglioramento dell'azione delle strutture territoriali in tema di entrate contributive è dimostrato anche dalla crescita della



percentuale del numero di DM pervenuti rispetto al numero delle aziende iscritte.

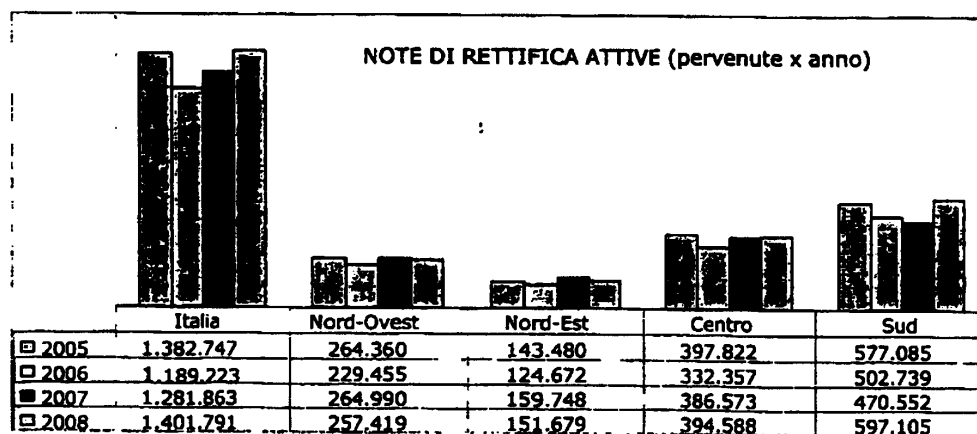
	2007	2008	Var % 2008/2007
Aziende iscritte	1.780.212	1.647.666	-7,4
DM pervenuti	1.530.594	1.437.891	-6,1
Copertura	85,98%	87,27%	1,5

Infatti, nel trovare conferma per altra strada della contrazione di quelle che sono le aziende iscritte e, parallelamente dei DM inviati, si nota un incremento del grado di copertura che passa dall'86% all'87,3% con un miglioramento dell'1,5%.

Tali dati andrebbero correlati con l'andamento delle entrate da DM che sono passate da 81.957,8 a 91.311,1 milioni di euro, rispettivamente per l'anno 2006 e 2007, a 97.362,7 dell'anno 2008.

#### 4.3. Note di rettifica attive

Una lettura particolare viene destinata alle note di rettifica attive che rappresentano l'output di un sistema di controlli automatizzati cui sono sottoposte le denunce contributive mensili aziendali, inviate tramite flussi informatizzati che permettono una pulizia degli archivi aziendali incrociando i dati non presenti con le comunicazioni delle aziende, come riportato nella tabella seguente con la ripartizione per zona geografica:




Al fine di analizzare la qualità delle denunce pervenute nel corso del 2008 sono state messe a confronto il numero complessivo delle note di rettifica con le denunce contributive. Dal confronto di tale rapporto nel corso del biennio 2007/2008 si registra un leggero incremento, nell'ordine del 6%, delle denunce riconosciute come irregolari, ossia da rettificare.

	2007	2008	Var % 2008/2007
Denunce contributive	19.472.465	20.081.270	3,1
Note rettifica attive	1.281.863	1.401.791	9,4
Copertura	6,58%	6,98%	6,1

Le note di rettifica attive emesse sui DM ripartiti dell'anno corrente sono pari al 10,7% con un incremento di circa il 2% rispetto all'anno precedente mentre il numero medio di giorni per l'evasione della nota di rettifica è pari a 1,25 con un miglioramento di circa il 10% rispetto al 2007, come dettagliatamente illustrato a livello di regione nella tabella seguente.

	% note di rettifica su dm ripartiti anno corrente	var % rispetto al 2007	numero medio ndr giacenti per aziende versanti	var % rispetto al 2007
PIEMONTE	6,81	6,63	0,43	2,26
VALLE D'AOSTA	4,93	26,40	0,21	17,05
LOMBARDIA	7,17	10,18	0,79	21,90
LIGURIA	8,97	10,83	0,71	26,50
TRENTINO A.A.	4,76	14,08	0,84	17,23
VENETO	5,14	10,26	0,29	-0,13
FRIULI VEN. GIULIA	6,22	8,07	0,42	6,69
EMILIA ROMAGNA	5,54	10,47	0,39	2,10
TOSCANA	8,64	10,81	0,78	12,77
UMBRIA	8,01	5,87	0,48	8,43
MARCHE	7,01	16,42	0,44	15,13
LAZIO	15,04	6,30	2,52	21,93
ABRUZZO	11,56	2,30	0,75	10,54
MOLISE	18,20	-14,35	1,05	10,45
CAMPANIA	20,05	-6,29	2,74	-20,68
PUGLIA	14,92	-3,96	2,37	18,33
BASILICATA	13,84	-2,19	1,27	22,81
CALABRIA	18,78	-13,05	1,51	-1,11
SICILIA	19,69	-7,97	2,82	7,21
SARDEGNA	13,97	-5,86	1,42	0,53
Nazionale	10,67	1,98	1,25	9,77

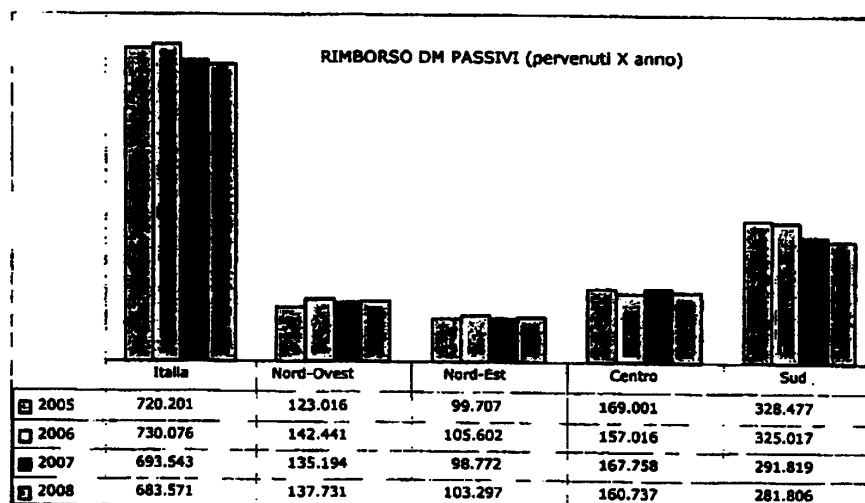
Parallelamente alle note di rettifica attive esiste il fenomeno di quelle passive che concernono somme a credito dell'azienda; il grafico seguente mostra l'andamento in rapporto all'anno 2007.



Si registra una riduzione del fenomeno sia dal lato complessivo dei volumi di produzione che della giacenza finale a conferma di quanto precedentemente affermato circa il miglioramento dell'attività di controllo operata sulle denunce contributive delle aziende.

#### 4.4. Rimborso DM passivi

La fattispecie più ricorrente generatrice di un rimborso all'azienda è rappresentata dalle somme anticipate dal datore di lavoro a titolo di prestazioni, quando superano quanto dovuto a titolo di contribuzione. Questo il numero dei rimborsi pervenuti nel quadriennio in esame:



In merito a tale fattispecie va evidenziato che le aziende hanno la possibilità di compensare qualsiasi credito entro un anno dalla data nella quale è sorto. Infatti, il dato dei DM passivi deve essere integrato e correlato con le risultanze dell'archivio delle compensazioni da F24 in quanto, dal maggio 1998, i saldi passivi possono essere oggetto, da parte delle aziende, di autocompensazione, tramite il modello F24, entro i 12 mesi successivi alla presentazione del DM.

#### 4.5. DM insoluti

Gli elementi di analisi relativi al "pervenuto" dei "DM insoluti" indicano un netto incremento nel 2008 rispetto al trend in diminuzione registrato nel triennio precedente, in maniera omogenea e diffusa in quasi tutte le aree geografiche:

##### DM insoluti pervenuti

	2005	2006	2007	2008
ITALIA	1.715.870	1.817.983	1.696.312	2.134.754
NORD-OVEST	404.023	423.353	375.210	469.382
NORD-EST	234.941	257.253	223.589	296.366
CENTRO	532.505	550.210	517.437	658.344
SUD	544.401	587.167	580.076	710.662

Una risposta a tale fenomeno può essere individuata nelle difficoltà finanziarie delle aziende a seguito della congiuntura negativa che ha mostrato i suoi primi effetti nel corso del secondo semestre del 2008.

Ulteriore aspetto da analizzare è quello dei DM insoluti "definiti", ossia quelli che sono stati trasmessi al concessionario della riscossione per l'incasso, che rispetto agli anni precedenti vede un incremento dell'azione amministrativa finalizzata alla gestione del credito.

**DM Insoluti definiti**

	2005	2006	2007	2008
<b>ITALIA</b>	<b>1.946.887</b>	<b>1.935.943</b>	<b>1.926.971</b>	<b>2.051.960</b>
<b>NORD-OVEST</b>	<b>494.413</b>	<b>432.993</b>	<b>458.216</b>	<b>439.690</b>
<b>NORD-EST</b>	<b>273.299</b>	<b>279.228</b>	<b>253.908</b>	<b>267.718</b>
<b>CENTRO</b>	<b>593.935</b>	<b>587.403</b>	<b>568.893</b>	<b>661.703</b>
<b>SUD</b>	<b>585.240</b>	<b>636.319</b>	<b>645.954</b>	<b>682.849</b>

**4.6. Lavoratori autonomi**

La percentuale di riparto delle somme per contributi fissi dell'anno corrente, versate dai lavoratori autonomi, registra a livello nazionale un andamento positivo nell'aggiornamento dei flussi contabili:

**Ripartizione contributi fissi**

	Gestione artigiani	Gestione commercianti
Anno 2005	100%	100%
Anno 2006	96,5%	96,0%
Anno 2007	98,9%	98,5%
Anno 2008	98,5%	98,3%

Per quanto riguarda l'attività delle strutture di produzione in merito agli accertamenti e alle ripartizioni dei flussi contributivi a percentuale, il risultato conferma l'andamento dell'anno precedente.

**Ripartizione contributi a percentuale**

Gestione artigiani	Gestione commercianti
89,5%	88,1%

Nell'area dei lavoratori autonomi assume particolare rilevanza il dato relativo alla gestione delle anomalie ed in particolare quello riferito alla gestione dei versamenti errati che, nel corso degli ultimi anni, è stata soggetta allo sviluppo di iniziative tese a rafforzare il rapporto

con i soggetti coinvolti nei versamenti al fine di rendere sempre più fluida l'azione di abbinamento.

Già dallo scorso anno i versamenti vengono effettuati con il flusso telematico e pertanto le anomalie tendono a ridursi grazie alle verifiche effettuate all'atto del caricamento delle informazioni, ed al rapporto di collaborazione che è stato sviluppato con le associazioni di categoria e con i consulenti.

#### Gestione degli F24 errati

	Pervenuto	Definito	Giacenza
2007	1.279.895	1.363.460	323.673
2008	1.294.605	1.331.730	286.578
Variazione % 2008/2007	1,1%	-2,3%	-11,5%

Molto importante per le finalità di incasso è, infine, la gestione residua dei bollettini dei condoni che hanno interessato l'area del lavoro autonomo nel corso degli ultimi anni e che, come risulta dalla tabella seguente, ha visto un'azione positiva delle strutture di produzione con una costante erosione delle giacenze.

#### Gestione bollettini condono

	Pervenuto	Definito	Giacenza
2006	67.654	62.482	8.809
2007	43.426	47.801	4.434
Variazione % 2007/2006	-35,8%	-23,6%	-49,7%
2008	9.641	11.006	3.069
Variazione % 2008/2007	-77,8%	-77%	-30,8%

#### 4.7. Area Agricoltura

Tale area, così come tutte quelle del comparto legato alla contribuzione agricola, assume una valenza strategica per l'Istituto ed in tale contesto ha visto confermare i risultati positivi già conseguiti lo scorso anno nella gestione dei rimborsi per contribuzione indebita.

##### Rimborsi per contribuzione indebita a favore dei CD/CM

Pervenute			Definite			Rimborsi accolti e pagati			Giacenza AI		
Gen-Dic. 2007	Gen-Dic. 2008	Var. %	Gen-Dic. 2007	Gen-Dic. 2008	Var. %	Gen-Dic. 2007	Gen-Dic. 2008	Var. %	31 Dic. 2007	31 Dic. 2008	Var. %
20.195	22.670	12,3	21.896	22.259	1,7	15.809	16.241	2,7	4.899	5.310	8,4

Anche sul fronte della gestione della contribuzione dei lavoratori autonomi agricoli il livello di correttezza raggiunto dalle sedi evidenzia una contrazione, pari ad un -24%, nella gestione degli F24 anomali così come del valore del definito e della giacenza che cala del 26,2%.

##### Gestione F24 errati

	Pervenuto	Definito	Giacenza
2007	91.123	98.284	5.264
2008	69.423	70.804	3.883
Variazione 2008/2007	-23,8%	-28,0%	-26,2%

Tale andamento è confermato dall'analisi dei flussi contabili relativi agli accertamenti ed alle ripartizioni della contribuzione agricola da

**cui emergono i seguenti dati:**

- ⇒ **IVS Aziende Agricole:** la percentuale di riparto è leggermente diminuita rispetto allo scorso anno, passando dal 96,37% al 94,35%.
- ⇒ **IVS CD-CM IATP:** una conferma del valore dello scorso anno dell'incremento della percentuale di riparto che passa dal 98,32% al 98,31%.

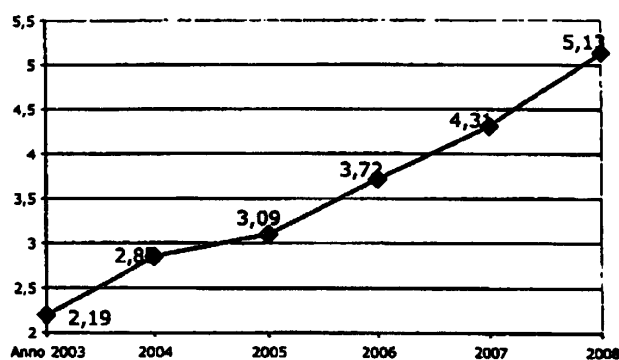


## 5. Recupero crediti

L'anno 2008, sotto il profilo dei risultati e quindi dei crediti incassati, evidenzia un andamento positivo, in linea con il trend espresso nel corso degli ultimi anni.

Come si può rilevare dal grafico che segue, l'incremento degli incassi totali, diretti e da Agenti della riscossione, effettuati nell'anno si attesta ad un +18,9% rispetto al 2007.

Andamento Incassi da recupero crediti  
2003-2008  
(In milioni di euro)



La tabella seguente illustra l'andamento degli incassi per ciascuna regione, mettendo a raffronto il risultato raggiunto nel 2008 con quello dell'anno precedente e distinguendo gli incassi realizzati direttamente dall'Istituto con la propria azione amministrativa da quelli realizzati dagli agenti della riscossione in esito alle azioni di cartolarizzazione e infasamento.

**Distribuzione regionale degli incassi nel 2008**

Regione	Totale incassi				AGEA (**)	Incassi diretti				Incassi Agenti riscossione			
	2008	2007	Diff. Ass.	Diff.% (*)		2008	2007	Diff. Ass.	Diff.% (*)	2008	2007	Diff. Ass.	Diff.% (*)
Abruzzo	135	126	9	7,1	1	79	67	12	19,1	55	59	-4	-6,0
Basilicata	55	53	2	3,8	2	25	32	-7	-23,0	28	21	7	34,9
Calabria	169	120	49	40,8	19	88	70	18	25,6	62	50	12	24,4
Campania	455	392	63	16,1	4	280	224	56	25,3	171	168	3	1,6
Emilia Rom.	314	271	43	15,9	3	149	117	32	28,1	162	154	8	5,3
Friuli VG	87	76	11	14,5	1	46	34	12	35,2	40	42	-2	-4,7
Lazio	766	525	241	45,9	3	521	298	223	74,7	242	227	15	6,8
Liguria	119	104	15	14,4	0	59	43	16	37,8	60	61	-1	-0,8
Lombardia	885	757	128	16,9	4	504	388	116	29,8	377	369	8	2,2
Marche	119	101	18	17,8	1	70	51	19	37,9	48	50	-2	-5,5
Molise	32	40	-8	-20,0	1	18	31	-13	-42,4	13	9	4	43,3
Piemonte	368	321	47	14,6	1	177	134	43	31,5	190	187	3	1,6
Puglia	290	258	32	12,4	19	146	148	-2	-1,2	125	110	15	13,4
Sardegna	143	131	12	9,2	2	83	72	11	14,3	58	59	-1	-1,2
Sicilia	403	348	55	15,8	11	234	200	34	16,6	158	148	10	6,5
Toscana	324	281	43	15,3	2	174	130	44	33,9	148	151	-3	-2,4
Trentino AA	46	48	-2	-4,2	0	23	18	5	25,0	23	30	-7	-23,3
Umbria	76	61	15	24,6	1	40	27	13	48,3	35	34	1	2,7
Val d'Aosta	9	10	-1	-10,0	0	4	3	1	32,9	5	7	-2	-27,5
Veneto	336	291	45	15,5	1	169	126	43	34,0	166	165	1	0,6
Tot. naz.le	5.131	4.314	817	18,9	76	2.889	2.213	676	30,5	2.166	2.101	65	3,1

(\*) calcolata con riferimento ai dati in migliaia di euro

(\*\*) art. 4 bis, c. 1, L. 46/07

Il risultato raggiunto può essere sintetizzato come segue:

- *rispetto agli incassi diretti, l'obiettivo primario è stato quello di ottimizzare la fase di accertamento del credito* nella duplice prospettiva di incrementarne i volumi e di ridurre il tempo tra l'insorgenza dell'obbligo contributivo e la contestazione del mancato o irregolare pagamento. A tal fine sono stati ulteriormente implementati e migliorati i canali di comunicazione da e con le aziende e gli intermediari, aspetto che ha assunto particolare rilevanza a seguito dell'introduzione del DURC per la fruizione dei benefici contributivi; inoltre sono state realizzate innovazioni tecnologiche per abbreviare i tempi di transito delle

denunce totalmente insolute. E' stata inoltre attuata la semplificazione dell'imputazione al conto del recupero crediti dei modelli F24 versati dalle aziende con codice tributo errato che, escludendo il passaggio da conti di transito, azzerava i preesistenti ritardi nell'aggiornamento del conto aziendale e determina un risparmio di risorse evitando qualsiasi intervento manuale da parte dell'operatore con un miglioramento complessivo dei tempi procedurali di ogni operazione;

- *rispetto agli incassi da Agenti della Riscossione*, l'instaurazione di una partnership con Equitalia SpA ha permesso di confermare e di consolidare i risultati ottenuti. L'aspetto prioritario è stato quello di soffermarsi sulla "freschezza" del credito e la tempestività dell'azione di notifica, condizioni indispensabili per massimizzare la percentuale di recupero, intervenendo sul piano procedurale per assicurare tempestività nella gestione del credito rispetto all'insorgenza dell'inottemperanza dell'obbligo contributivo. In tal modo si è intervenuti sull'accorciamento dei tempi tecnici propedeutici all'iscrizione a ruolo nonché sulla centralizzazione degli avvisi bonari, emessi in automatico. Sono state inoltre messe in campo significative azioni di monitoraggio delle sospensioni dei crediti già iscritti a ruolo al fine di fluidificare l'azione di recupero, eliminando le difettosità conseguenti all'iscrizione a ruolo, aggiornando e uniformando i comportamenti e le corrette prassi di lavoro.

Ulteriore elemento innovativo è stato l'avvio a regime della compensazione dei crediti Agea di cui all'art. 4bis della legge 6 aprile 2007, n. 46, tra i crediti vantati dall'Istituto nei confronti delle aziende agricole e gli aiuti comunitari. Lo scambio ed il confronto telematico dei dati con Agea ha prodotto un incasso di 76 milioni di euro che ha portato gli incassi complessivi del 2008 a + 15,6% sul 2007.

Nel 2008 sono stati iscritti a ruolo 11.110 milioni di Euro con un incremento del 18,4% rispetto al 2007. Nel corso dell'anno è stata completata per tutte le gestioni la modalità automatizzata e centralizzata dell'infasamento, anche se è fatta salva la facoltà delle sedi di iscrivere a ruolo partite oggetto di particolare evidenza e/o urgenza.

Per la gestione DM insoluti è stato inoltre stabilito un tempo soglia per l'iscrizione, che si attesta, attualmente, in 50 giorni dall'emissione dell'avviso bonario.

Crediti iscritti a ruolo (in milioni di euro)

2005	2006	Var 2006/2005	2007	Var 2007/2006	2008	Var 2008/2007
8.972	9.191	2,4%	9.386	2,1%	11.110	18,4%

Nel corso dell'anno 2008 è stato avviato il monitoraggio delle sospensioni dei crediti da cartella esattoriale con particolare riferimento ad alcune tipologie che presentano importi consistenti o derivanti da provvedimenti dell'Autorità Giudiziaria. I risultati positivi raggiunti sono esposti nella tabella seguente.

Crediti riattivati (importi in milioni di euro)

	2006		2007		2008	
	numero partite	importo	numero partite	importo	numero partite	importo
<b>Aziende DM</b>	37.513	189	50.108	303	84.214	643
<b>Art/Comm</b>	243.521	159	356.280	232	344.415	229
<b>Agricoli</b>	7.481	17	11.939	24	29.552	97
<b>Totale</b>	288.515	365	418.327	559	458.181	969

## 6. Area Vigilanza

Le sintesi dei dati di produzione relativi all'attività di vigilanza per l'anno in esame sono riportate nella tabella seguente, confrontate a quelle dell'anno precedente.

	Al 31/12/2007	Al 31/12/2008	Scostamento % 2008/2007
N. ispezioni	114.998	96.414	-16,2
N. aziende e soggetti irregolari	92.117	79.276	-13,9
% Aziende irregolari su visitate	80	82,2	2,8
N. aziende in nero e lavoratori autonomi non iscritti	24.998	19.007	-24,0
Lavoratori in nero e irregolari	73.122	68.654	-6,1
Ispettori presenti	1.348	1.256	-6,8
Ispezioni medie mensili pro capite	7,1	6,39	-10,0

La lettura dei dati sopra riportati richiede una particolare attenzione in quanto l'area della vigilanza ha risentito nel corso del 2008 di una significativa contrazione delle risorse umane pari al 6,8 %. L'impatto di tale variabile ha avuto riflessi maggiori in tale area produttiva rispetto alle restanti, anch'esse interessate da un significativo turnover, in quanto la specificità dell'attività, richiede una preparazione professionale adeguata che si costruisce in un significativo lasso di tempo.

Si è determinata, pertanto, la necessità di ridefinire le linee dell'azione ispettiva con un orientamento alla qualificazione degli accessi piuttosto che alla loro numerosità.

E' opportuno evidenziare alcuni elementi di tale attività:

1. dal punto di vista delle somme accertate si registra, pur in un contesto negativo, che le variazioni maggiori si rilevano per le restanti omissioni mentre il dato delle omissioni per lavoro nero conferma il valore dello scorso anno. Inoltre, spostando il livello

**dell'analisi per aree omogenee si rilevano aumenti dell'accertato per le aziende con DM e per le collaborazioni a progetto ex legge 335/95.**

- 2. i rapporti di lavoro annullati, pari a circa 140mila, e per i quali sono state avviate le relative procedure di recupero dell'evasione contributiva, hanno riguardato per il 95% il settore agricolo ed hanno mostrato un incremento di circa il 41% rispetto allo scorso anno;**
- 3. l'area delle collaborazioni a progetto ha mostrato preoccupanti livelli di criticità in tema di accessi in quanto ben il 93% dei soggetti visitati è risultato non in regola e con un accertato pari a circa il 12% di quello complessivo.**

## 7. Area Medico – Legale

L'analisi dell'Area Medico-legale viene effettuata con riferimento alle due principali attività connesse alle funzioni istituzionali:

- visite accertative sui soggetti richiedenti l'erogazione delle prestazioni previdenziali ed assistenziali;
- valutazione dei documenti prodotti a cura dell'istante, in primis il controllo dei certificati medici e delle attività ad essi correlate.

Per quanto riguarda l'area dell'accertamento sanitario, le relative attività si sono tradotte in n. 529.498 visite/decisioni in atti, con un incremento rispetto al 2007 dell' 8,8%; da sottolineare, in particolare, la crescita del 13,7% registrata per le prestazioni a sostegno del reddito.

	Tipologia di attività'	31 Dicembre 2007	31 Dicembre 2008	Var % 2008/2007
Visite e decisioni in atti per prestazioni di tipo pensionistico	Prime Visite per assegni di invalidità/pensioni di inabilità	125.675	127.569	1,5
	Conferme AOI	46.091	46.984	1,9
	Revisioni	25.281	27.771	9,8
	Ricorsi	40.170	42.473	5,7
	Visite Peritali	17.863	21.427	20,0
	<b>Totale</b>	<b>255.080</b>	<b>266.224</b>	<b>4,4</b>
Visite e decisioni in atti per prestazioni a sostegno del reddito	Accertamenti Disoccupazione/assegni familiari/tubercolosi	100.252	93.104	-7,1
	Accertamenti prevenzione Invalidità	28.190	34.352	21,9
	Visite Ambulatoriali di controllo	103.045	135.818	31,8
	<b>Totale</b>	<b>231.487</b>	<b>263.274</b>	<b>13,7</b>
<b>Totale Area Medico Legale</b>		<b>486.567</b>	<b>529.498</b>	<b>8,8</b>

Riguardo alla valutazione dei documenti prodotti a cura dell'istante, i dati riferiti alle attività svolte alla data del 31 dicembre 2008 mostrano che a fronte di 8.917.314 certificati medici pervenuti al

**Centro Medico Legale sono risultati utili al controllo n. 4.454.591, sulla base dei quali sono state attivate n. 1.239.484 visite di controllo da parte dei medici di lista.**

<b>Decisioni in atti per prestazioni a sostegno del reddito</b>	<b>Pareri INPS - INAIL</b>	<b>25.409</b>
	<b>Esame della certificazione di malattia</b>	<b>8.917.314</b>
	<b>Visite Mediche di Controllo Domiciliare</b>	<b>1.239.484</b>
	<b>Esame dei Verbali di Visita Medica di Controllo Domiciliare</b>	<b>1.239.484</b>
	<b>Pareri di giustifica per assenza al controllo domiciliare</b>	<b>69.107</b>

Tale attività di controllo è stata disposta per 850.806 (68,6%) casi dagli uffici, mentre per 388.678 (31,4%) situazioni su richiesta dei datori di lavoro.

Sulla base dei dati esposti, l'intervento del medico di controllo avviene per il 27,8% dei certificati pervenuti in tempi utili ad effettuare i controlli.

Sul totale delle visite domiciliari disposte è stata confermata la prognosi per 912.975 casi ed è stata ridotta per 79.914.

Sono stati inoltre effettuati, a cura dei medici dell'Istituto, n. 31.800 esami specialistici interni.

Anche nel corso del corrente anno, l'attività dell'Area medico - legale è stata oggetto di valutazione sulla base degli indicatori di efficacia ed efficienza:

- o percentuale delle visite, domiciliari ed ambulatoriali, effettuate dai medici di lista sia d'ufficio che su richiesta del datore di lavoro in funzione dell'erogazione delle prestazioni;
- o visite domiciliari ed ambulatoriali conclusesi con la riduzione della prognosi di inidoneità al lavoro;
- o volume dei documenti prodotti a cura dell'istante e controllo dei certificati medici e delle attività ad essi correlate;
- o numero dei ricorsi presentati e percentuale degli stessi conclusi con esito positivo per il ricorrente;



- o esame dei primi risultati concernenti le attività della CMVP in merito alle funzioni trasferite in materia di verifica della sussistenza dei requisiti per il riconoscimento dell'invalidità civile.

La particolare attenzione posta alla gestione della certificazione medica, si è sostanziata nella misurazione delle Visite Mediche di Controllo (VMC) effettuate d'ufficio e di quelle effettuate su richiesta del datore di lavoro in rapporto con i certificati pervenuti e utili al controllo.

I dati rilevati al 31 dicembre, evidenziano un andamento positivo degli indicatori associati al controllo della certificazione di malattia, con un situazione in tendenziale miglioramento.

Variazione percentuale 2008/2007

Regione	% Visite mediche di controllo domiciliare disposte d'ufficio	% Visite mediche di controllo domiciliare richieste dal datore di lavoro
PIEMONTE	12,10	28,06
VALLE D'AOSTA	17,47	22,46
LOMBARDIA	8,28	12,29
LIGURIA	7,96	14,63
TRENTINO A.A.	13,45	15,97
VENETO	16,91	22,03
FRIULI VENEZIA GIULIA	11,23	19,05
EMILIA ROMAGNA	16,00	21,80
TOSCANA	9,02	14,92
UMBRIA	15,10	21,73
MARCHE	13,89	24,51
LAZIO	15,38	32,28
ABRUZZO	16,81	33,81
MOLISE	21,07	29,20
CAMPANIA	32,98	37,31
PUGLIA	19,42	24,74
BASILICATA	14,04	26,09
CALABRIA	40,82	34,27
SICILIA	23,87	35,39
SARDEGNA	13,32	25,36
Nazionale	19,77	27,52

L'analisi dei dati relativi agli esiti delle Visite Mediche di Controllo conferma che l'attenzione posta alla gestione della certificazione di malattia ha determinato un positivo riscontro specie per gli effetti delle VMC, sia per quelle che si concludono con la riduzione della prognosi che per quelle che determinano un giudizio di idoneità al lavoro.

In particolare per quest'ultimo fenomeno, merita di essere segnalato il risultato che si consegue presso i Centri Medico Legali dell'Istituto in raffronto con quello degli ambulatori delle ASL.

Miglioramento efficacia dell'accertamento sanitario su prognosi e idoneità al lavoro

Regione	Var % 2008/2007	% Riduzione prognosi su visite mediche di controllo domiciliari	% Riduzione prognosi su visite mediche di controllo ambulatoriali	% Visite mediche di controllo con idoneità' su vmc amb. c/o ASL	% Visite mediche di controllo con idoneità' su vmc amb. c/o CML
PIEMONTE		3,01	8,17	111,84	2,14
VALLE D'AOSTA		4,26	10,56	145,15	0,00
LOMBARDIA		1,22	2,60	47,45	1,83
LIGURIA		1,37	4,66	113,47	4,80
TRENTINO A.A.		2,22	1,45	68,79	0,63
VENETO		2,68	2,62	84,85	2,41
FRIULI VEN. GIULIA		1,51	2,17	59,20	0,82
EMILIA ROMAGNA		1,25	2,81	96,63	1,07
TOSCANA		1,33	2,91	59,39	1,13
UMBRIA		1,63	2,66	61,13	6,10
MARCHE		1,93	3,32	101,76	0,20
LAZIO		3,31	4,60	87,35	0,18
ABRUZZO		2,19	3,76	77,13	4,22
MOLISE		2,39	2,11	41,46	0,00
CAMPANIA		11,32	14,10	132,37	15,35
PUGLIA		7,16	9,30	92,42	0,35
BASILICATA		14,22	14,65	107,62	12,45
CALABRIA		28,76	19,98	147,28	0,00
SICILIA		11,04	6,68	89,38	4,73
SARDEGNA		6,50	5,30	99,23	0,18
Nazionale		6,45	7,70	100,00	3,83

**7.1. Attività delle Commissioni Mediche di verifica**

Ulteriore elemento di analisi dell'attività dell'area Medico Legale è quella legata alle Commissioni Mediche di Verifica Provinciali. Al 31 dicembre 2008 sono pervenuti alle CMVP 2.074.855 fascicoli, per i quali si è resa necessaria la valutazione in ordine ai requisiti per la concessione delle prestazioni connesse al riconoscimento dell'invalidità civile.

**Volumi di pervenuto e attività delle CMVP**

Giacenza iniziale	Pervenute	Esaminate	Trasferite	Giacenza finale
248.719	2.074.855	2.157.071	2.045.382	253.984

Le CMVP hanno esaminato nel corso del 2008 n. 2.157.071 fascicoli, i quali, al 90,53% hanno permesso di assumere una decisione sulla base degli atti contenuti; mentre, per il 3,63% dei casi è stata richiesta una visita. Il rimanente 5,84% delle richieste è stato sospeso.

**Attività relativa ai fascicoli esaminati dalle CMVP**

Totale	Esaminate		
	Atti	Visite	Sospese
2.157.071	1.952.888	78.230	125.953
% sul totale	90,53	3,63	5,84

Dei fascicoli trasmessi dalle ASL in 14.968 casi (pari allo 0,7% dei verbali pervenuti) si sono verificate ipotesi di silenzio assenso in conseguenza del mero decorso del termine previsto (60 giorni) per l'esercizio della funzione di controllo.

Rispetto alle decisioni assunte, il 51,86% delle visite disposte presso gli ambulatori dell'Istituto ha dato luogo ad una reiezione della richiesta di riconoscimento di patologie che permettono l'erogazione di prestazioni connesse all'invalidità civile, mentre per le visite domiciliari la quota di richieste respinte è stata pari al 24,96%.

**Decisioni Commissioni Mediche di Verifica**

Atti		Visite ambulatoriali		Visite domiciliari	
Accolte	Respinte	Accolte	Respinte	Accolte	Respinte
1.947.047	5.841	36.443	39.263	1.317	432
% Respinte					
0,30		51,86		24,96	

L'analisi disaggregata su base territoriale (tabella allegata) mostra andamenti sostanzialmente positivi, anche nelle regioni con i maggiori carichi di pervenuto:

- Lombardia n. 279.465 verbali;
- Campania n. 235.356 verbali;
- Sicilia n. 226.839 verbali;
- Lazio n. 193.088 verbali.

Sul fronte dell'efficacia, in particolare, rilevano i risultati riportati dalla regione Campania.

Dei 248.403 fascicoli sottoposti a verifica per il 10,8% dei casi è stata effettuata richiesta di sospensione, contro una media nazionale del 5,8%; nelle rimanenti ipotesi, l'attività accertativa condotta, sia agli atti che in seguito a visita, ha determinato un'incidenza degli esiti modificati pari al 3,7 % contro una media nazionale del 2,2%.

CMV	Giacenza iniziale	Pervenute	Rese per decorrenza 60 gg	Esaminate				Esito decisioni			Trasferite	Giacenza finale
				Atti	Visita	Sospese	Totalli	Accolte	Respite	Totalli		
PIEMONTE	16.056	121.828	1	115.483	2.379	2.503	120.365	116.456	1.415	117.871	123.670	13.576
LOMBARDIA	29.378	279.465	0	267.738	4.533	7.388	279.659	268.727	3.530	272.257	272.429	30.141
LIGURIA	6.342	63.372	0	61.838	1.844	2.993	66.675	62.274	1.376	63.650	63.600	3.494
VENETO	13.094	142.917	828	142.105	1.750	5.803	149.658	142.167	1.684	143.851	143.814	11.052
FRIULI V.G.	1.894	38.210	1.099	36.503	927	2.060	39.490	36.970	404	37.374	36.967	3.028
EMILIA ROM.	19.590	158.585	0	154.450	3.976	5.893	164.319	156.335	2.060	158.395	158.058	18.776
TOSCANA	5.983	106.333	0	100.209	2.901	3.727	106.837	101.384	1.721	103.105	103.328	8.227
UMBRIA	4.829	41.108	2.338	38.776	1.430	1.716	41.922	39.523	677	40.200	40.218	5.293
MARCHE	6.826	56.718	6.224	54.919	1.772	3.103	59.794	55.944	719	56.663	56.429	6.381
LAZIO	32.530	193.088	9	190.364	4.964	8.953	204.281	192.622	2.376	194.998	200.399	24.024
ABRUZZO	6.424	57.997	0	54.387	1.791	2.450	58.628	55.461	728	56.189	55.718	7.821
MOLISE	2.044	11.398	171	9.608	1.838	1.929	13.375	10.535	911	11.446	11.477	1.506
CAMPANIA	42.456	235.356	90	206.274	15.209	26.920	248.403	213.245	8.225	221.470	228.128	48.764
PUGLIA	16.798	187.687	3.849	171.110	8.765	16.571	196.446	172.319	7.535	179.854	179.108	24.879
BASILICATA	1.499	21.596	0	19.111	1.547	1.874	22.532	19.725	947	20.672	20.672	2.421
CALABRIA	11.738	71.158	281	68.539	5.272	9.464	83.275	70.559	3.047	73.606	73.192	8.459
SICILIA	22.125	226.839	0	207.602	12.997	17.854	238.453	214.000	6.548	220.548	220.171	28.300
SARDEGNA	9.113	61.200	78	53.872	4.335	4.752	62.959	56.561	1.639	58.200	58.004	7.842
<b>Totale Nazionale</b>	<b>248.719</b>	<b>2.074.855</b>	<b>1.496</b>	<b>1.952.988</b>	<b>78.230</b>	<b>125.953</b>	<b>2.157.071</b>	<b>1.984.807</b>	<b>45.542</b>	<b>2.030.349</b>	<b>2.045.382</b>	<b>253.984</b>

**8. Area Legale****Contenzioso ordinario (1° e 2° grado di giudizio)**

La tabella di seguito riportata riassume le risultanze dell'attività svolta, nell'ambito del contenzioso ordinario di 1° e 2° grado, dagli uffici legali nel corso del 2008.

Materie del giudizio	Giacenza Inizio 2008	Procedimenti giurisdizionali avviati			Costituz. in giudizio	Procedimenti giurisdizionali definiti					Giacenza Fine 2008
		Da INPS	Da parte avversa	totale		Favor. INPS	Favor. Parte Avversa	Altro	Cessata Materia contend.	totale	
Prestazioni pensionistiche	115.117	4.228	40.095	44.323	39.192	17.309	16.954	1.503	7.288	43.054	116.386
Prestazioni a sostegno del reddito	163.004	1.749	31.490	33.239	32.240	32.834	15.057	2.260	15.157	65.308	130.935
Contenzioso contributivo	91.127	1.605	26.642	28.247	25.152	10.761	8.680	1.261	3.056	23.758	95.616
Procedure concorsuali	18.589	11.714	1.481	13.195	9.523	11.485	561	849	715	13.610	18.174
Opposizioni dell'Istituto	19.690	2.922	572	3.494	1.365	2.380	1.267	113	483	4.243	18.941
Contribuzione da Previdenza agricola	16.243	150	7.522	7.672	6.656	1.158	1.675	106	429	3.368	20.547
Altro contenzioso	27.513	1.566	5.688	7.254	5.446	3.696	2.106	902	943	7.647	27.120
<b>Totale Contenzioso in materie previdenziali</b>	<b>451.283</b>	<b>23.934</b>	<b>113.490</b>	<b>137.424</b>	<b>119.574</b>	<b>79.623</b>	<b>46.300</b>	<b>6.994</b>	<b>28.071</b>	<b>160.988</b>	<b>427.719</b>
Contenzioso in materia di Invalidità civile *	348.641	1.781	149.677	151.458	145.967	46.919	97.162	9.034	5.666	158.781	341.318
<b>Totale generale</b>	<b>799.924</b>	<b>25.715</b>	<b>263.167</b>	<b>288.882</b>	<b>265.541</b>	<b>126.542</b>	<b>143.462</b>	<b>16.028</b>	<b>33.737</b>	<b>319.769</b>	<b>769.037</b>

\*Le statistiche del contenzioso per Invalidità civile ricomprendono anche le attività di rappresentanza e difesa in giudizio svolte dai funzionari amministrativi.

L'analisi del contenzioso al 31 dicembre 2008 conferma il trend di riduzione dei procedimenti in essere già rilevato in occasione della verifica semestrale dell'andamento produttivo.

Complessivamente risultano giacenti 769.037 procedimenti, contro i 799.924 di inizio anno, con un decremento in termini percentuali pari al 3,9%.

Il fenomeno è strettamente connesso alla *contrazione* del numero dei procedimenti avviati che, se a livello aggregato è pari al 5,4%, risulta assai significativa per le azioni giudiziarie promosse da parte avversa (-5,7%).

Nel periodo considerato sono stati avviati 288.882 procedimenti e ne sono stati definiti 319.769, di cui 160.988 con riguardo alle materie previdenziali e 158.781 con riguardo all'Invalidità Civile.

Come già rilevato nella relazione semestrale, i fenomeni osservati sono in gran parte legati al positivo andamento che sta caratterizzando l'area delle prestazioni a sostegno del reddito, conseguenza dei nuovi orientamenti giurisprudenziali favorevoli all'Istituto in materia di "determinazione della retribuzione agricola effettiva".

Partendo proprio dall'analisi dell'*area delle prestazioni a sostegno del reddito*, il confronto tra il periodo gennaio-dicembre 2008 e l'analogo periodo del 2007 mostra due significativi risultati:

- il numero di giudizi iniziati da parte avversa è diminuito del 39,7%; nella sola regione Puglia 73.870 giudizi contro 85.348 giudizi avviati al 31 dicembre 2007;
- il numero dei giudizi definiti con sentenza favorevole all'Istituto, pari a 32.834, è notevolmente cresciuto (+179,6%) incidendo in maniera significativa sulla percentuale degli esiti favorevoli che passa dal 35,6% del 2007 al 68,6% di quest'anno.

Ritornando all'analisi dei flussi di pervenuto (giudizi iniziati), andamenti di segno opposto si registrano con riguardo sia all'area *della contribuzione da Previdenza Agricola (+26,0%)* che a quella *delle prestazioni pensionistiche (+6,5%)*.

Si segnala, anche in questo caso, l'incidenza di fenomeni di serialità legati all'individuazione della retribuzione di riferimento per il calcolo delle indennità economiche in agricoltura, analogamente a quanto già avvenuto per le prestazioni a sostegno del reddito.

Relativamente a questo specifico argomento si è passati dai 1.581 nuovi ricorsi per l'anno 2007 agli attuali 8.844 ricorsi; ad ulteriore conferma della circoscritta localizzazione di questo contingente giudiziario, il fenomeno appena descritto ha esclusiva manifestazione in Puglia, con una giacenza che rappresenta il 97% dell'intero carico nazionale .

Sempre nell'ambito delle prestazioni pensionistiche, va segnalata l'incidenza dei ricorsi presentati da coloro che sono stati esposti alla lavorazione dell'amianto, che con n. 8.466 nuovi giudizi, rappresentano il secondo motivo più ricorrente di ricorso.

Su un altro versante, il filone legato all'*invalidità civile* che continua a essere caratterizzato da situazioni di forti criticità culminate in una percentuale di sconfitte in giudizio che al 31 dicembre è risultata pari al 67,4% (il 30% delle sentenze pronunciate avverso all'Istituto è concentrato nella sola sede di Napoli).

L'attribuzione all'Istituto, tramite le CMVP, delle competenze sanitarie previste in materia di riconoscimento dell'invalidità civile, non ha ancora generato l'eliminazione delle disfunzioni che hanno finora caratterizzato la difesa dell'Istituto in tale area di contenzioso.

Tuttavia, *positivi segnali* sono stati riscontrati in particolare per quanto riguarda le sospensioni e le rettifiche sui verbali ASL sospesi.

Emblematico è il dato riferito alla Direzione Provinciale di Napoli, nel cui ambito territoriale di competenza si è generato per questa materia l'11,2 % dei nuovi giudizi e la cui giacenza rappresenta il 10% dell'intero carico nazionale, e ciò nonostante l'azione di aggiornamento e riallineamento degli archivi statistici che ha



condotto, nel periodo considerato, alla definizione di oltre 40.000 giudizi.

Per quanto attiene al *contenzioso in materia contributiva*, si registra un leggero incremento nei nuovi giudizi (+5,5%) a cui, peraltro, ha fatto riscontro un incremento nel numero delle costituzioni (+17%) e un significativo miglioramento nell'efficacia dell'azione degli uffici legali, +5,6% incidenza degli esiti favorevoli sul totale dei giudizi definiti con sentenza.

Le *costituzioni in giudizio*, a conferma dell'incisività dell'attività svolta dagli uffici legali, sono *cresciute* dell' 8% rispetto al 2007.

A tal proposito, per le regioni con maggiori criticità si riportano gli scostamenti, rispetto al 2007, dell'indicatore del cruscotto direzionale che pone in relazione il valore omogeneizzato delle costituzioni in giudizio con il personale impiegato in attività di contenzioso.

Scostamento 2008/2007	Valore omogeneizzato costituzioni in giudizio / personale area legale
LAZIO	21,79%
CAMPANIA	9,23%
PUGLIA	50,00%
CALABRIA	33,02%
SICILIA	50,00%
Nazionale	27,52%

Va evidenziato, peraltro, che i suddetti risultati sono stati raggiunti con risorse inferiori a quelle impegnate nel 2007; infatti a fronte delle 539 unità disponibili (avvocati ed amministrativi) per l'anno 2007, il personale effettivamente impegnato nelle stesse attività nel 2008 è stato di 490 unità (- 9,3%).

Per quanto concerne, infine, *l'efficacia dell'azione legale* il dato nazionale degli esiti favorevoli è pari al 46,9%.

Per un'analisi di maggiore dettaglio si propone la tabella che segue:

Effettivo al 31 dicembre 2008	% Esiti Favorevoli su Sentenze Definite
PIEMONTE	60,78
VALLE D'AOSTA	78,95
LOMBARDIA	61,93
LIGURIA	48,80
TRENTINO ALTO A.	73,41
VENETO	70,06
FRIULI VENEZIA GIULIA	51,14
EMILIA ROMAGNA	62,75
TOSCANA	56,16
UMBRIA	54,89
MARCHE	48,02
LAZIO	41,80
ABRUZZO	61,24
MOLISE	59,34
CAMPANIA	34,78
PUGLIA	56,42
BASILICATA	45,15
CALABRIA	44,74
SICILIA	45,99
SARDEGNA	63,00
Nazionale	46,94

Di particolare rilievo gli scostamenti negativi riferibili alle regioni nelle quali è prevalente il contenzioso per Invalidità Civile: Campania 34,78% e Lazio 41,80%.

## Confronto andamento 2008-2007 (Dati riferiti al 1° e 2° grado di giudizio)

Materie del giudizio	Procedimenti giurisdizionali avviati						Costit. in giudizio	Var % '08/'07	Procedimenti giurisdizionali definiti nel merito				
	Da INPS	Var % '08/'07	Da parte avversa	Var % '08/'07	Totale avviati	Var % '08/'07			Favor. INPS	Var % '08/'07	Favor. Parte Avver.	Var % '08/'07	% Incid. fav./def. con sentenza
Prestazioni pensionistiche	4.228	14,8	40.095	5,7	44.323	6,5	39.192	14,8	16.954	10,1	50,5	12,5	
Prestazioni a sostegno del reddito	1.749	-30,3	31.490	-39,7	33.239	-39,3	32.240	-11,3	15.057	-29,2	68,6	92,6	
Contenzioso contributivo	1.605	-6,7	26.642	6,3	28.247	5,5	25.152	17,0	8.680	5,9	55,4	5,6	
Procedure concorsuali	11.714	-8,5	1.481	18,9	13.195	-6,1	9.523	-2,1	561	53,3	95,3	-1,7	
Opposizioni dell'Istituto	2922	20,2	572	23,3	3494	20,7	1365	78,2	1267	11,8	65,3	-3,1	
Contribuzione da Previdenza agricola	150	163,2	7.522	24,7	7.672	26,0	6.656	113,8	1675	144,5	40,9	-27,3	
Altro contenzioso	1.566	17,0	5.688	3,1	7.254	5,8	5.446	12,1	2.106	2,9	63,7	13,5	
Totale Contenzioso in materie previdenziali	23.934	-2,5	113.490	-11,7	137.424	-10,2	119.574	8,3	46.300	-5,7	63,2	24,2	
Contenzioso in materia di Invalid. civile	1.781	-12,0	149.677	-0,6	151.458	-0,7	145.967	7,8	97.162	66,9	32,6	-27,5	
Totale Generale	25.715	-3,2	263.167	-5,7	288.882	-5,4	265.541	8,0	143.462	33,7	46,9	-2,1	

## 9. Andamento produttivo delle Direzioni regionali

### 9.1. Le risultanze degli indicatori

L'indicatore sintetico globale<sup>(1)</sup>, di cui alla tabella seguente, mostra uno scostamento rispetto all'anno precedente di circa il 3,6% evidenziando un miglioramento generalizzato sull'intero territorio nazionale in termini di erogazione del servizio agli utenti.

Scostamento 2008/2007	Indicatore sintetico globale	Indicatore sintetico globale processi primari	Indicatore sintetico di qualità processi primari	Indicatore sintetico di efficienza	Indicatore sintetico globale processi ausiliari
PIEMONTE	3,58	2,96	3,76	2,17	9,45
VALLE D'AOSTA	6,68	6,58	7,22	5,94	7,94
LOMBARDIA	2,99	2,95	1,47	4,44	3,49
LIGURIA	8,32	7,91	10,17	5,64	12,85
TRENTINO A.A.	2,02	1,07	-0,48	2,61	13,73
VENETO	2,11	1,89	0,78	3,00	4,30
FRIULI V.G.	2,87	3,05	1,79	4,31	0,97
EMILIA ROM.	7,20	5,89	7,83	3,95	15,96
TOSCANA	2,04	2,29	1,23	3,35	-0,47
UMBRIA	7,98	6,83	11,28	2,39	15,07
MARCHE	2,93	2,97	2,29	3,66	2,63
LAZIO	4,93	5,51	7,70	3,32	-0,37
ABRUZZO	1,55	1,27	0,91	1,62	4,07
MOLISE	3,76	3,29	5,68	0,91	8,82
CAMPANIA	3,34	3,56	4,13	2,99	1,81
PUGLIA	7,32	5,53	7,69	3,37	19,26
BASILICATA	3,50	3,13	4,77	1,50	6,20
CALABRIA	4,31	4,48	7,62	1,35	3,26
SICILIA	5,23	4,99	5,18	4,79	7,57
SARDEGNA	4,86	5,27	10,61	-0,08	-0,01
Nazionale	3,61	3,37	3,46	3,29	5,68

Una lettura del dato a livello di singola regione evidenzia quelle che sono le zone d'intervento, con valori al di sotto di quello medio, individuate in: Abruzzo, Toscana, Veneto e Trentino Alto Adige.

<sup>1</sup> Tale indicatore viene calcolato come la media ponderata della produzione omogeneizzata tra indicatore "sintetico globale processi primari" e indicatore "sintetico globale processi ausiliari"

**E' necessario, tuttavia, esplodere il livello di analisi, come riportato nella successiva tabella, in quelli che sono i successivi indicatori base nella costruzione di quello definito come sintetico globale: analisi a livello di indicatore sintetico globale dei processi primari, dei processi ausiliari nonché in quello di qualità dei processi primari e sintetico di efficienza<sup>(2)</sup>.**

**E' possibile, pertanto, individuare quelle che sono le aree critiche nelle regioni in esame:**

- **per il Trentino A.A. è la qualità dei processi primari (-0,48%) che richiede una particolare attenzione. Sull'area dei processi ausiliari e su quella dell'efficienza si pone, rispettivamente, su valori alti e nella media;**
- **per il Veneto risulta sempre la qualità dei processi primari (+0,78%) l'area di attenzione mentre nelle restanti si riscontra un andamento abbastanza in linea con i valori medi nazionali;**
- **per la Toscana è l'area dei processi ausiliari (-0,47%) che influenza il valore medio complessivo anche se anche la qualità dei processi primari risulta al di sotto della media nazionale;**
- **per l'Abruzzo è l'andamento complessivamente al di sotto dei valori medi nazionali su tutte le aree che richiede un'attenzione certamente non critica.**

---

<sup>2</sup> **Ind.sintetico globale processi primari calcolato come media tra Indicatore "sintetico di qualità processi primari" e indicatore "sintetico di efficienza processi primari"**

**Ind.sintetico globale processi ausiliari calcolato come media ponderata con % produzione omogeneizzata tra indicatore "sintetico di efficienza/efficacia area medico-legale" e indicatore "sintetico di efficienza/efficacia area legale"**

**Ind.sintetico qualità processi primari calcolato come media ponderata con % produzione omogeneizzata dei tre processi primari tra indice "qualità assicurato-pensionato", indice "qualità sostegno al reddito" e indice "qualità soggetto contribuente"**

**Ind.sintetico efficienza calcolato come media tra indice "Produttività" e indice "Impiego risorse"**

**Sulle restanti regioni sono possibili valutazioni di carattere generale come di seguito riportate:**

- Piemonte, una particolare attenzione sul versante dell'efficienza;
- Lombardia, versante della qualità dei processi primari;
- Liguria, indicatore di efficienza anche se in un contesto notevolmente positivo;
- Friuli V.G., versante della qualità e dei processi ausiliari;
- Emilia Romagna, indicatore di efficienza anche se in un contesto notevolmente positivo;
- Umbria, indicatore di efficienza anche se in un contesto notevolmente positivo;
- Marche, leggero sforzo organizzato su tutti i versanti in una situazione complessivamente positiva;
- Lazio, indicatore di efficienza e versante dei processi ausiliari;
- Molise, una particolare attenzione sul versante dell'efficienza;
- Campania, indicatore di efficienza e versante dei processi ausiliari;
- Puglia, una particolare attenzione sul versante dell'efficienza;
- Basilicata, una particolare attenzione sul versante dell'efficienza;
- Calabria, una particolare attenzione sul versante dell'efficienza ed un leggero sforzo sui processi ausiliari;
- Sicilia, una particolare attenzione sul versante dell'efficienza;
- Sardegna, indicatore di efficienza e versante dei processi ausiliari.

## **9.2. Volumi di produzione equivalente**

L'andamento della produzione a livello di Direzione regionale mostra una crescita su valori tendenzialmente positivi per tutte le zone geografiche.

Meritano particolarmente attenzione i dati relativi al Molise (-4,5%), alla Basilicata (-2,09%) e alla Sardegna (-3,19%) mentre destano preoccupazione le basse performance in termini di crescita del Piemonte (+0,6%) e della Calabria (+0,79%).

**Volumi di produzione realizzata nel 2008, confronto con 2007 e budget 2008**

	Consuntivo 2007	Budget 2008	Consuntivo 2008	Budget 2008/ Consuntivo 2007	Consuntivo 2008/2007
PIEMONTE	899.593	928.311	904.981	-2,51%	0,60%
VALLE D'AOSTA	29.578	31.481	31.270	-0,67%	5,72%
LOMBARDIA	1.558.437	1.589.093	1.622.924	2,13%	4,14%
LIGURIA	327.685	341.426	347.668	1,83%	6,10%
TRENTINO A. A.	198.966	200.905	203.705	1,39%	2,38%
VENETO	799.365	817.453	819.393	0,24%	2,51%
FRIULI V. G.	251.978	260.208	267.720	2,89%	6,25%
EMILIA ROMAGNA	828.153	846.077	856.024	1,18%	3,37%
TOSCANA	754.575	777.167	767.969	-1,18%	1,78%
UMBRIA	183.540	184.618	187.393	1,50%	2,10%
MARCHE	325.734	331.411	338.445	2,12%	3,90%
LAZIO	1.091.738	1.058.891	1.124.824	6,23%	3,03%
ABRUZZO	336.596	346.649	343.251	-0,98%	1,98%
MOLISE	86.301	87.474	82.420	-5,78%	-4,50%
CAMPANIA	1.071.062	1.097.160	1.112.810	1,43%	3,90%
PUGLIA	772.809	804.089	801.378	-0,34%	3,70%
BASILICATA	144.270	149.486	141.249	-5,51%	-2,09%
CALABRIA	482.804	511.356	486.614	-4,84%	0,79%
SICILIA	1.021.589	1.041.554	1.095.155	5,15%	7,20%
SARDEGNA	369.898	383.031	358.089	-6,51%	-3,19%
Nazionale	11.534.671	11.787.840	11.893.484	0,90%	3,11%

Anche il dato relativo al confronto 2008 rispetto al budget mostra valori positivi sul complessivo, con un 0,9%, per regione ma con sfaccettature diverse sul territorio, evidenziando diversi approcci in fase preventiva all'aspetto della programmazione delle attività annuali.

### 9.3. Impiego delle risorse

Cresce di appena lo 0,81% la percentuale di impiego di personale delle aree contrattuali A, B e C attestando, in tal modo, la crescita dell'impiego delle risorse al 73,5%, in linea con le previsioni di piano, e confermando il trend degli ultimi anni.

**Impiego risorse umane "ABC" Processi Primari su Totale risorse "ABC"**

Regioni	Consuntivo 2007	Budget 2008	Effettivo 2008	Effett.2008/ Cons.2007
PIEMONTE	72,70%	74,20%	73,72%	1,41%
VALLE D'AOSTA	72,82%	76,38%	77,19%	6,01%
LOMBARDIA	75,03%	75,93%	76,05%	1,36%
LIGURIA	70,16%	72,52%	71,65%	2,12%
TRENTINO A.A.	76,22%	77,13%	76,91%	0,91%
VENETO	75,12%	76,02%	75,12%	-0,01%
FRIULI V.G.	74,21%	77,61%	75,50%	1,74%
EMILIA ROMAGNA	74,29%	75,22%	75,34%	1,41%
TOSCANA	72,17%	74,31%	72,75%	0,81%
UMBRIA	72,08%	74,55%	72,45%	0,51%
MARCHE	73,03%	73,95%	73,13%	0,13%
LAZIO	69,91%	71,95%	70,72%	1,16%
ABRUZZO	72,59%	72,88%	72,45%	-0,19%
MOLISE	69,36%	72,30%	70,92%	2,25%
CAMPANIA	71,17%	73,03%	70,29%	-1,24%
PUGLIA	73,19%	74,33%	73,98%	1,09%
BASILICATA	72,28%	74,04%	72,95%	0,93%
CALABRIA	71,69%	73,06%	73,10%	1,97%
SICILIA	72,59%	73,11%	72,51%	-0,12%
SARDEGNA	73,92%	74,59%	75,10%	1,59%
Nazionale	72,88%	74,24%	73,47%	0,81%

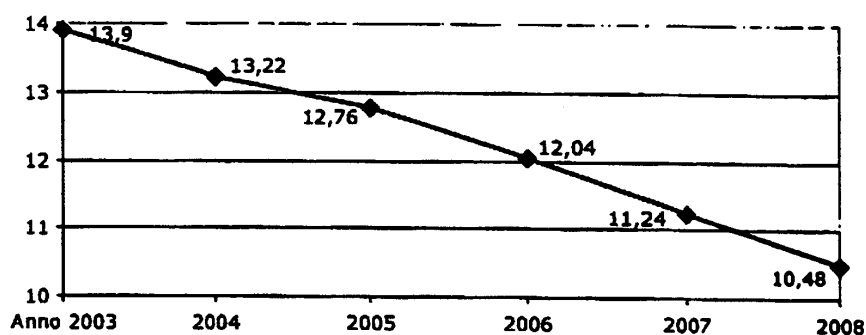
Per quanto riguarda le risorse umane impiegate nelle strutture di produzione, l'anno 2008 ha registrato una contrazione ulteriore della forza media del personale espresso in termini di unità equivalenti (FTE) pari a -3,0% rispetto all'anno 2007 ed a -2,16% rispetto al piano 2008.

La tabella ed il grafico seguenti mostrano l'andamento dell'azione di riorganizzazione delle strutture di produzione, avviata a partire dall'anno 2003 che ha visto il costante spostamento di risorse dalle attività di supporto a quelle di produzione.



Anno	% Personale di supporto/ Personale totale	Variazione % su anno precedente
2003	13,9	-
2004	13,22	-4,9
2005	12,76	-3,5
2006	12,04	-5,6
2007	11,24	-6,6
2008	10,48	-6,8

Andamento del personale impiegato in attività di supporto - 2003-2008



#### 9.4. Produttività delle strutture

Attese le considerazioni esposte sulla riduzione del personale in forza e sull'incremento del personale impiegato nei processi primari, il risultato conseguito sul fronte della produttività è positivo, ed in crescita, sia rispetto alle previsioni di budget (+3,85%) che al consuntivo del 2007 (+4,36%). :

**Produttività globale**

Standard di produttività	Cons.vo 2007	Budget 2008	Effettivo 2008	Effettivo 2008/ Consuntivo 2007	Effettivo 2008/ Budget 2008
PIEMONTE	55,00	56,80	56,82	2,42%	0,03%
VALLE D'AOSTA	43,36	47,10	46,94	7,42%	-0,33%
LOMBARDIA	50,83	53,28	55,11	6,61%	3,43%
LIGURIA	50,64	52,77	55,29	7,98%	4,77%
TRENTINO A.A.	51,61	52,69	53,39	3,27%	1,32%
VENETO	55,36	56,87	58,43	4,99%	2,75%
FRIULI V.G.	49,27	48,55	53,03	6,85%	9,22%
EMILIA ROMAGNA	52,10	55,90	55,46	5,71%	-0,78%
TOSCANA	55,30	55,77	58,55	4,81%	4,98%
UMBRIA	45,11	46,02	46,79	2,79%	1,68%
MARCHE	48,68	49,72	52,10	5,75%	4,78%
LAZIO	55,55	54,43	58,43	2,87%	7,35%
ABRUZZO	50,17	51,59	51,58	2,13%	-0,02%
MOLISE	40,88	41,76	41,70	-0,22%	-0,13%
CAMPANIA	50,80	51,52	53,56	2,70%	3,95%
PUGLIA	51,07	51,54	54,30	5,20%	5,36%
BASILICATA	48,77	52,63	50,60	2,30%	-3,85%
CALABRIA	44,11	45,73	44,86	1,22%	-1,90%
SICILIA	53,89	54,19	58,64	6,99%	8,22%
SARDEGNA	53,87	47,34	53,00	-2,29%	11,97%
Nazionale	51,89	52,84	54,87	4,36%	3,85%

Interessanti sono i dati della produzione letti in correlazione con l'andamento complessivo del personale di cui al paragrafo precedente.

Come risulta dalla tabella seguente la combinazione tra l'incremento della produzione del 3,1% e la riduzione di personale del 3,0% ha determinato l'incremento della produttività del 5,7%.

**Impiego delle risorse e produttività**

	Consuntivo 2007 %	Piano 2008 %	Consuntivo 2008	Var % 2008/2007	Var % 2008/Piano 2008
Rapporto presenza/forza (1)	75,5	76,5	76,4	1,2	-0,1
Impiego risorse processi abilitanti (% su totale)	11,3	10,4	10,5	-7,6	1,1
Produttività globale di sede	51,9	52,9	54,9	5,8	3,8

(1) Il dato sulla presenza è al netto della formazione e dell'addestramento.

### 9.5. Analisi delle criticità

L'analisi ha la finalità di evidenziare le aree di criticità sulle quali vengono definiti specifici progetti di intervento mirati alla soluzione di specifiche situazioni territoriali, nonché di consentire la riprogrammazione delle attività per l'anno 2008.

#### Incidenza percentuale della giacenza sul pervenuto

Regioni	Consuntivo 2007 %	Effettivo 2008 %
PIEMONTE	13,40	14,87
VALLE D'AOSTA	12,55	9,75
LOMBARDIA	26,02	22,73
LIGURIA	23,13	21,14
TRENTINO ALTO ADIGE	22,49	21,00
VENETO	13,88	15,36
FRIULI VENEZIA GIULIA	15,16	14,69
EMILIA ROMAGNA	16,18	14,74
TOSCANA	18,96	18,82
UMBRIA	15,07	13,17
MARCHE	14,59	15,59
LAZIO	39,41	35,08
ABRUZZO	17,75	16,95
MOLISE	16,89	15,54
CAMPANIA	24,55	25,58
PUGLIA	26,83	26,25
BASILICATA	18,52	18,15
CALABRIA	21,89	25,91
SICILIA	38,09	36,60
SARDEGNA	27,86	26,99
Nazionale	24,04	23,23

L'incidenza della giacenza sul pervenuto conferma il trend positivo degli ultimi anni: dal 26,6% del 2006 al 24% del 2007 fino al 23,23% registrato nel 2008. Tale andamento permette di poter affinare ulteriormente gli obiettivi di correttezza e qualità del servizio.

Come è evidente dalla tabella suesposta la situazione a livello regionale presenta una spiccata eterogeneità, tale da richiedere un approccio differenziato e mirato sulle specifiche situazioni regionali.

PAGINA BIANCA

**III - Nota integrativa**

PAGINA BIANCA

**Parte prima - Generale**

PAGINA BIANCA



## **1. Criteri di redazione del bilancio**

**Il rendiconto generale 2008 è formalmente redatto secondo gli schemi del D.P.R. n. 97 del 27 febbraio 2003 ed è costituito dal conto di bilancio, dallo stato patrimoniale, dal conto economico e dalla presente nota integrativa.**

**Il conto di bilancio evidenzia le risultanze della gestione delle entrate e delle uscite e si articola in due parti:**

- **il rendiconto finanziario decisionale articolato in UPB di 1° livello;**
- **il rendiconto finanziario gestionale articolato in capitoli.**

**Viene altresì redatta la situazione amministrativa al 31 dicembre 2008, avente lo scopo di evidenziare il risultato di amministrazione alla fine dell'esercizio.**

**Lo stato patrimoniale evidenzia la consistenza degli elementi patrimoniali attivi e passivi nonché la consistenza della situazione patrimoniale netta finale.**

**Il conto economico evidenzia i componenti positivi e negativi della gestione secondo criteri di competenza economica ed è accompagnato dal Quadro di riclassificazione dei risultati economici conseguiti.**

**Il conto economico e lo stato patrimoniale vengono altresì rappresentati al netto sia delle poste relative alla Gestione degli interventi assistenziali e di sostegno alle gestioni previdenziali, sia di quelle riferite alla Gestione per l'erogazione delle pensioni, assegni ed indennità agli invalidi civili (art. 130 del D.L.vo 31/3/1998, n. 112), al fine di evidenziare le componenti economico-finanziarie e patrimoniali delle sole attività previdenziali.**

**Il presente rendiconto è stato redatto in osservanza dei principi contabili generali recepiti dall'art. 3 del vigente Regolamento per l'amministrazione e la contabilità dell'INPS seguendo i processi di riclassificazione di cui si è già accennato al punto 2 della Premessa alla presente relazione.**

## 2. Risultanze finanziarie complessive

La gestione finanziaria ed economico-patrimoniale dell'Istituto dell'anno 2008 si è chiusa con i seguenti risultati che vengono confrontati con il 2007:

### ✓ Aspetto finanziario di competenza

Anno	Entrate accertate	Uscite Impegnate	Saldo sul complesso
2008	270.464	256.970	13.494
2007	253.671	244.389	9.282
<i>Variazioni</i>			
assolute	16.793	12.581	4.212
percentuali	6,6	5,1	-

### ✓ Aspetto finanziario di cassa

Anno	Riscossioni (1)	Pagamenti (2)	Fabbisogno di cassa
2008	182.771	253.855	71.084
2007	169.699	240.933	71.234
<i>Variazioni</i>			
assolute	13.072	12.922	- 150
percentuali	7,7	5,4	-

(1) Al netto dei trasferimenti di bilancio e delle anticipazioni di Tesoreria/Stato.

(2) Al netto dei rimborsi alla Tesoreria/Stato.

✓ **Andamento delle disponibilità liquide**

Periodo	Giacenze di tesoreria e c/c postali	C/c bancari ed altre disponibilità	Totale
al 1° gennaio 2008 (31/12/2007)	31.663	924	32.587
al 31 dicembre 2008	39.645	717	40.362
<b>Variazione</b>	<b>7.982</b>	<b>- 207</b>	<b>7.775</b>

✓ **Rapporti con la Tesoreria e lo Stato per le anticipazioni**

Periodo	Debito per anticipazioni di tesoreria/stato al lordo giacenze	Giacenze di tesoreria e c/c postali	Debito netto
	(a)	(b)	(c=a-b)
al 1° gennaio 2008 (31/12/2007)	47.003	31.663	15.340
al 31 dicembre 2008	49.089	39.645	9.444
<b>Aumento debito lordo</b>	<b>2.086</b>	-	-
<b>Aumento giacenze di tesoreria</b>	-	<b>7.982</b>	-
<b>Diminuzione debito netto</b>	-	-	<b>5.896</b>

### 3. Situazione amministrativa

I dati della situazione amministrativa sono esposti nel prospetto che segue.

Trattasi, come e' noto, di una esposizione tipica degli Enti tenuti alla rendicontazione finanziaria, nella quale si riassume la situazione consolidata sotto il profilo della liquidità.

La situazione amministrativa ha subito un miglioramento rispetto all'anno 2007 di 10.863 mln passando da 38.290 mln a 49.153 mln. Tale incremento non corrisponde all'avanzo di competenza dell'anno (accertamenti meno impegni) attestato a 13.494 mln, in quanto sullo stesso hanno influito le operazioni di eliminazione dei residui come si evince dal prospetto che segue:

	(in milioni)
	<b>Importi</b>
<b>Avanzo di amministrazione alla fine dell'anno 2008 (*)</b>	<b>49.153</b>
<b>Avanzo di amministrazione alla fine dell' anno 2007</b>	<b>38.290</b>
<b>Incremento dell'anno 2008</b>	<b>10.863</b>
<b>Eliminazione residui attivi anno 2007</b>	<b>2.790</b>
<b>Eliminazione residui passivi anno 2007</b>	<b>159</b>
<b>Avanzo di competenza dell'anno 2008</b>	<b>13.494</b>

(\*) Nella tabella della pagina successiva vengono rappresentate le componenti che hanno determinato l'avanzo di amministrazione al termine dell'esercizio.

## SITUAZIONE AMMINISTRATIVA

(in milioni)	
Descrizione	Valori
Consistenza della cassa all'inizio dell'esercizio 2008	32.587
. <i>Riscossioni in conto competenza</i>	261.630
. <i>Pagamenti in conto competenza</i>	253.855
Consistenza della cassa alla fine dell'esercizio 2008	40.362
. <i>Residui attivi finali</i>	80.909
. <i>Residui passivi finali</i>	72.118
Avanzo di amministrazione alla fine dell'esercizio	49.153

#### **4. Diritti reali di godimento**

E' da rilevare il solo usufrutto per immobili da reddito relativo all'immobile sito in Roma, Via Camilla 12, per un importo di 15.042,33 euro.

Tale diritto è pervenuto all'Istituto a seguito della confluenza del patrimonio del soppresso INPDAI in quello dell'INPS.

#### **5. Composizione dei residui attivi e passivi per ammontare e per anno di formazione**

Per la rappresentazione della composizione dei residui attivi per ammontare e per anno di formazione relativi ai crediti verso lo Stato e ai crediti contributivi verso le aziende tenute alla presentazione delle denunce di mod DM 10, gli artigiani e gli esercenti attività commerciali nonché dei residui passivi, sempre per ammontare e per anno di formazione, relativi alle spese di funzionamento si fa rinvio, rispettivamente, agli allegati "A" e "D" del fascicolo "Allegati".

## 6. Dati e notizie relativi al personale dipendente

### *Situazione del Personale*

Nel corso del 2008 si è registrata una progressiva diminuzione del personale in servizio, da 31.210 unità nel 2007 a 29.533 unità nel 2008 (-5,37%): nel quinquennio 2003-2007 la diminuzione complessiva è stata del 6,48%.

Rispetto alla dotazione organica definita con la deliberazione n. 107 del 20 aprile 2005 del Consiglio di Amministrazione, la carenza complessiva di personale è del 10,97%.

In particolare, il comma 5 dell'art. 74 della legge n. 133 del 6 agosto 2008 contiene una disposizione transitoria che fissa provvisoriamente le dotazioni organiche in misura pari ai posti coperti alla data del 30 settembre 2008 mentre il comma 6 prevede che in caso di mancata adozione dei provvedimenti di riduzione degli assetti organizzativi, all'amministrazione è fatto divieto di procedere ad assunzioni di personale a qualsiasi titolo.

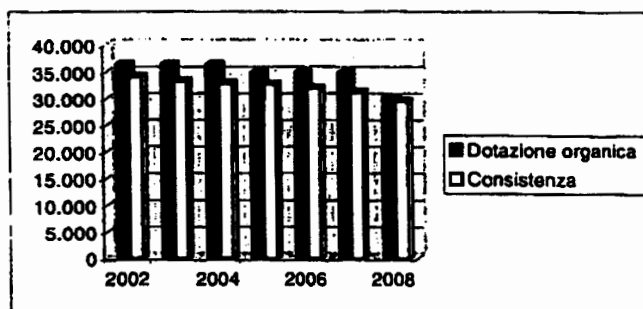
Tabella 1. Confronto dotazione organica e consistenza del personale INPS anni 2002-2008

Anno	Dotazione organica	Consistenza al 31.12	Carenza %
2002	36.478	34.174	-6,32
2003	36.478	33.372	-8,51
2004	36.478	32.971	-9,61
2005	34.914	32.773	-6,13
2006	34.914	32.104	-8,05
2007	34.914	31.210	-10,61
2008	30.225*	29.533	-2,29

\*dotazione organica provvisoria ai sensi dell'art. 74 comma 5 della Legge 133/08.

Il grafico che segue illustra il trend di progressiva e costante diminuzione del personale tra dotazione organica e consistenza dal 2002 al 2008.

Grafico 1 - Dotazione organica e consistenza del personale anni 2002 - 2008.



Fonte: Procedura VEGA

La distribuzione sul territorio del personale evidenzia, nel periodo considerato, una carenza generalizzata della forza su tutte le regioni, come si evince nella sottostante tabella 2.

Tabella 2 - Distribuzione forza nelle regioni al 31 dicembre 2008

Regione	Organico provvisorio ai sensi dell'art. 74 comma 5 L. 133/08	Consistenza	Carenze	
			assolute	percentuali
Sede Centrale	2.152	2.045	-107	-5,0
Piemonte	1.996	1.965	-31	-1,6
Valle d'Aosta	88	87	-1	-1,1
Liguria	858	823	-35	-4,1
Lombardia	3.793	3.745	-48	-1,3
Veneto	1.817	1.792	-25	-1,4
Trentino Alto Adige	465	499	34	7,3
Friuli Venezia Giulia	670	651	-19	-2,8
Emilia Romagna	1.987	1.976	-11	-0,6
Toscana	1.697	1.635	-62	-3,7
Marche	874	847	-27	-3,1
Umbria	532	521	-11	-2,1
Lazio	2.617	2.536	-81	-3,1
Abruzzo	886	858	-28	-3,2
Molise	262	257	-5	-1,9
Campania	2.665	2.617	-48	-1,8
Puglia	1.870	1.811	-59	-3,2
Basilicata	381	371	-10	-2,6
Calabria	1.369	1.330	-39	-2,8
Sicilia	2.381	2.312	-69	-2,9
Sardegna	865	855	-10	-1,2
<b>TOTALE</b>	<b>30.225</b>	<b>29.533</b>	<b>-692</b>	<b>-2,3</b>

Fonte: Procedura VEGA



Nella tabella che segue sono riportate le consistenze per ogni qualifica funzionale.

Tabella 3. Raffronto forza – organico anni 2007 – 2008

Qualifiche Funzionali	Organico provvisorio al sensi art. 74 co. 5, L. 133/08	Forza al 31/12/2007	Forza al 31/12/2008	Forza 2007 su organico %	Forza 2008 su organico %
DIRIGENTI	410	433	382	105,61	93,17
MEDICI LEGALI	654	659	648	100,76	99,08
LEGALI	315	322	312	102,22	99,05
PROFESSIONISTI	142	144	137	101,41	96,48
PSICOLOGI	0	0	0	0,00	0,00
PROF. INFORMATICI	1	1	1	100,00	100,00
ISP. GEN. + DIR. DIVIS.	152	179	123	117,76	80,92
POS. ECON. C5 + C4	3.257	3.641	2.920	111,79	89,65
POS. ECON. C3	12.944	13.391	12.709	103,45	98,18
POS. ECON. C2 + C1	7.834	7.941	7.743	101,37	98,84
POS. ECON. AREA B	3.965	3.350	3.961	84,49	99,90
POS. ECON. AREA A	551	615	561	111,62*	101,81
FORMAZIONE LAVORO	0	390	0	100,00	0,00
TEMPO DETERMINATO	0	144	36	100,00	0,00
<b>TOTALE</b>	<b>30.225</b>	<b>31.210</b>	<b>29.533</b>	<b>103,26</b>	<b>97,71</b>

- Nell'area A la forza è superiore all'organico in quanto ci sono state numerose immissioni ex portieri INPS ed INPDAI transitati nei ruoli dell'Istituto a seguito della dismissione del patrimonio immobiliare.

## **Piano 2008**

Nel corso del 2008 la Direzione centrale Sviluppo e Gestione Risorse Umane è stata impegnata nella realizzazione delle azioni programmate nel Piano 2008, in relazione alle linee di indirizzo espresse nella Relazione programmatica per gli anni 2008/2010 approvata dal Consiglio di indirizzo e vigilanza con la delibera n. 4 del 17 aprile 2007 e a quanto previsto dalla circolare esplicativa del Direttore Generale n. 108 del 25 luglio 2007.

In particolare, è stato affidato alla diretta responsabilità della UPB 4 il seguente indirizzo strategico: *assetto funzionale e organizzativo anche attraverso manovre di razionalizzazione della spesa.*

Sono stati conseguentemente definiti i seguenti quattro programmi-obiettivo.

### **1) Individuazione dei fabbisogni del personale**

Con riferimento alle attività previste nel programma obiettivo 1 nel corso del 2008 è stata effettuata, in collaborazione con l'Area relazioni sindacali, un'analisi del contesto lavorativo e normativo, sono state analizzate le linee programmatiche e gli obiettivi dell'Istituto 2008/2010 per l'individuazione dei fabbisogni di professionalità; è stato inoltre avviato il processo di rideterminazione della dotazione organica e quantificazione del fabbisogno in termini di analisi del contesto lavorativo volta ad individuare le competenze e le funzioni dell'INPS in relazione alla effettiva consistenza del personale.

Le attività relative al programma obiettivo 1 sono state interessate dall'entrata in vigore del D.L. del 25 giugno 2008 n. 112, concernente *"Disposizioni urgenti per lo sviluppo economico, la semplificazione, la competitività, la stabilizzazione della finanza pubblica e la perequazione tributaria"* che ha introdotto disposizioni in materia di rapporto di lavoro del personale dipendente e di assetti organizzativi

dell'Ente.

La legge del 6 agosto 2008 n. 133 di conversione del D.L. n. 112 è successivamente intervenuta a completare il processo di riorganizzazione delle amministrazioni centrali tramite l'adozione di misure strutturali finalizzate all'effettivo contenimento dei costi e alla razionalizzazione della spesa degli apparati pubblici centrali e periferici.

In sede di conversione è stata confermato l'obbligo delle amministrazioni di procedere al ridimensionamento degli assetti organizzativi esistenti operando la riduzione degli uffici dirigenziali di livello generale e di quelli di livello non generale nella misura non inferiore, rispettivamente al 20 e al 15% di quelli esistenti e alla rideterminazione delle dotazioni organiche del personale non dirigenziale apportando una riduzione non inferiore al 10% della spesa complessiva.

Inoltre è stata posticipata al 30 settembre la data relativamente alla quale sono provvisoriamente individuate le dotazioni organiche e al 30 novembre la scadenza del termine entro il quale le amministrazioni dello Stato sono tenute a provvedere, secondo i rispettivi ordinamenti, all'attuazione di quanto previsto dall'art. 74 della legge sopracitata.

Con riferimento al personale non dirigenziale il comma 1 lettera c del suddetto articolo ha disposto che le medesime amministrazioni provvedono: *"alla rideterminazione delle dotazioni organiche del personale non dirigenziale, apportando una riduzione non inferiore al 10% della spesa complessiva relativa al numero dei posti di organico di tale personale"*.

Alla luce dei principi contenuti nelle sopra citate disposizioni normative, le dotazioni organiche rivestono un'importanza di tutto rilievo, in un'ottica non solo formale ma di attenta gestione, allo scopo

**di prevenire un inefficace utilizzo del personale stesso.**

**In tale ottica, nel corso del quarto trimestre 2008, è stata predisposta una proposta di rideterminazione della dotazione organica relativa all'area dirigenziale, all'area dei professionisti e al personale non dirigente tenendo anche conto, al fine di evitare nel triennio situazioni di sovraorganico conseguenti all'applicazione delle disposizioni normative sopracitate, dell'andamento della consistenza alla luce delle possibili acquisizioni e cessazioni dal servizio.**

**Relativamente all'Area dirigenziale, nella valutazione delle disposizioni previste in applicazione dell'art. 74, comma 1, lettera a), della legge 133/2008, si è operato un distinguo tra i dirigenti con incarico di livello dirigenziale generale e gli altri dirigenti, ciò in considerazione della oggettiva diversa situazione della consistenza rispetto all'organico teorico.**

**Pertanto, per il personale dirigente di II fascia, il cui organico si presenta già al di sotto del fabbisogno funzionale, è stata operata una riduzione numerica del 15% dell'organico dei dirigenti.**

**Invece, in merito alla determinazione organica dei dirigenti con incarico dirigenziale di livello generale, questa è stata commisurata al ridimensionamento degli assetti organizzativi esistenti.**

**Per le Aree professionali A, B e C si procederà ad una omogenea riduzione del 10% numerico sui singoli livelli economici e, sulla base degli eventuali esuberi, si apporteranno i dovuti correttivi all'interno di ciascuna Area al fine di pervenire a un dato complessivo numerico e un costo medio ponderato di Area che comporti una riduzione non inferiore al 10%. La nuova dotazione organica, rispetto alla precedente, sarà rappresentata con la sola indicazione del dato complessivo per ciascuna Area, consentendo così una gestione più flessibile dell'organico volta a soddisfare sia le esigenze di servizio che di sviluppo del personale.**

## **2) Valorizzazione delle responsabilità dirigenziali**

**Per quanto concerne il programma obiettivo 2 nel 2008 si è proceduto all'analisi delle fonti principali sul tema della valutazione dei dirigenti, professionisti e medici, realizzando un testo unico organico rispetto alle stratificazioni normative che avevano creato non pochi problemi di interpretazione.**

**Si è proceduto quindi alla revisione dell'attuale sistema della valutazione della dirigenza, operando su tre direttrici di azione:**

- riconsiderazione di alcuni dei parametri della retribuzione di risultato, incentrati sulle percentuali di raggiungimento degli obiettivi sui processi primari;**
- previsione di un'attività di valutazione trimestrale, introducendo steps di verifica intermedia finalizzati al monitoraggio dell'attività svolta rispetto agli obiettivi assegnati;**
- predisposizione di schemi di provvedimento e di contratto accessivo, per il conferimento degli incarichi dirigenziali, più vincolanti e dettagliati in relazione alla performance individuale.**

**Dopo aver effettuato il necessario confronto con le OO.SS. sul primo argomento, oggetto di contrattazione, è stata sottoscritta in data 27 novembre 2008 l'ipotesi di CCNI 2008 per il personale dirigente; sul secondo argomento, oggetto di concertazione, è stato poi sottoposto al Commissario dell'Ente uno schema di determina , approvato in data 29 dicembre 2008 – determinazione n. 136.**

**Quanto alla formulazione di nuovi criteri per medici e professionisti sono stati elaborati nuovi parametri di valutazione ma, essendo la materia oggetto di contrattazione, non si è ancora chiusa la negoziazione con le OO.SS.**

**In particolare per i professionisti, tuttora ancorati a dati di produzione globali, sono stati elaborati clusters di parametri e indicatori**

**specifici, correlati alle professionalità tipiche e coerenti con le attività istituzionali.**

**Da ultimo la definizione di una metodologia di valutazione per il personale delle figure apicali del personale non dirigente è stata collegata al ridisegno dei ruoli e delle competenze del funzionariato apicale nell'ambito di un ben più vasta e significativa operazione di riconfigurazione degli assetti organizzativi dell'Istituto, che è già stata oggetto di concertazione con le OO.SS.**

**3) Realizzazione del programma di implementazione delle risorse previsto con il DPCM del 16 gennaio 2007**

**Negli ultimi anni, il blocco generalizzato delle assunzioni, per effetto delle disposizioni volte alla razionalizzazione della pubblica amministrazione e al contenimento delle spese relative al pubblico impiego, si è in sostanza tradotto non solo in un mancato turn over delle risorse umane, ma addirittura in una continua e sempre più accentuata riduzione del personale in servizio.**

**In tale contesto, la mobilità interenti continua a rappresentare per l'Istituto un utile strumento per l'acquisizione di personale, per far fronte, seppur parzialmente e in tempi brevi, alla carenza di risorse che caratterizza la generalità delle strutture nelle quali si registrano situazioni di particolare criticità.**

**L'emanazione della circolare del n. 4 del 18 aprile 2008 del Dipartimento della Funzione Pubblica, ad oggetto "linee guida ed indirizzi in materia di mobilità", ha, però, circoscritto l'ambito di applicazione di tale istituto. Pertanto, nel corso del 2008 sono stati immessi solo n. 116 dipendenti, a fronte di n. 211 domande accolte (tabella 4).**

Tabella 4 - Personale transitato in mobilità: trend 2002-2008

Anno	Personale transitato in mobilità
2002	935
2003	899
2004	407
2005	976
2006	336
2007	259
2008	116
<b>Totale</b>	<b>3.928</b>

Fonte: Conto annuale

Con il DPCM del 16 gennaio 2007, pubblicato sulla G.U. n. 45 del 23 febbraio 2007, l'Istituto è stato autorizzato a bandire procedure di reclutamento a tempo indeterminato per complessive 560 unità così ripartite:

- medici di II livello: 12 unità;
- avvocati: 12 unità;
- dirigenti: 40 unità;
- funzionari C3: 146 unità;
- ispettori di vigilanza C1: 300 unità;
- B1: 50 unità.

l'INPS ha, pertanto, bandito le seguenti procedure concorsuali:

- 293 posti di ispettore di vigilanza;
- 12 posti di dirigente medico legale di II livello;
- 35 posti di dirigente amministrativo di II fascia;
- 5 posti di dirigente di II fascia per l'area informatica;
- 108 posti di funzionario amministrativo C3;
- 30 posti di funzionario C3 per l'area informatica;
- 50 posti di B1.

#### **Concorso ispettori di vigilanza**

Sono state espletate sia le preselezioni sia le prove scritte nei mesi di aprile e giugno 2008. La Commissione ha quindi provveduto alla correzione dei compiti ed è stato, inoltre, definito il calendario delle

prove orali, che sono in corso e se ne prevede la conclusione nella prima metà di giugno 2009.

***Concorso dirigenti medici di II livello***

L'intera procedura concorsuale, si è conclusa nel mese di luglio 2008 e ha portato alla formulazione della graduatoria di merito, la quale è stata oggetto di valutazione in relazione ai titoli di preferenza a parità di merito e di precedenza dei candidati risultati idonei. In esito a tela verifica è stata redatta la graduatoria finale dei vincitori e degli idonei la quale è stata approvata con determinazione del Commissario straordinario n. 86 del 20 novembre 2008.

***Concorso per 35 posti di dirigente amministrativo di II fascia***

Con deliberazione del Consiglio di Amministrazione n. 21 del 5 marzo 2008 è stata nominata la Commissione esaminatrice, nei mesi di giugno e luglio 2008, si sono svolte le preselezioni e le prove scritte, si è provveduto in seguito alla fase di correzione degli elaborati conclusasi nel mese di gennaio 2009. Le prove orali si sono concluse nel mese di maggio 2009.

***Concorso per 5 posti di dirigente di II fascia per l'area informatica***

In ragione del numero contenuto di istanze di partecipazione non è stata prevista la fase di preselezione pertanto terminata la fase di istruttoria delle domande pervenute, sono state notificate agli interessati le comunicazioni relative ai provvedimenti di esclusione dei candidati non in possesso dei requisiti previsti per la partecipazione al concorso. Il 27 ed il 28 novembre 2008 si sono quindi svolte le prove scritte ed attualmente la Commissione sta provvedendo alla correzione degli elaborati.

***Altri concorsi***

Relativamente agli altri concorsi sono pervenute le seguenti domande:

- concorso per 108 posti di funzionario amministrativo C3: 95.412



domande;

- concorso per 30 posti di funzionario C3 per l'area informatica: 9.663 domande;
- concorso a 50 posti di B1: 250.000 domande.

Per i suddetti concorsi sono state inoltre nominate le Commissioni esaminatrici rispettivamente con i seguenti provvedimenti amministrativi:

1. determinazione del Direttore Generale n. P. 23/293/2008 per il concorso a 108 posti di funzionario amministrativo C3;
2. determinazione del Direttore Generale n. P. 23/294/2008 per il concorso a 50 posti di B1;
3. determinazione del Direttore Generale n. P. 23/292/2008 per il concorso a 30 posti di funzionario C3 per l'area informatica.

E' stata inoltre indetta la gara di appalto per l'individuazione della società alla quale affidare i servizi connessi alla predisposizione dei test per le prove preselettive.

La gara è stata poi aggiudicata e le prove preselettive si svolgeranno entro l'estate prossima.

### **ASSUNZIONI**

A) 4 dirigenti amministrativi di cui al concorso a 15 posti per dirigente.

Ottenuta con il DPCM pubblicato sulla G.U. serie generale n. 177 del 30/07/2008, la necessaria autorizzazione all'assunzione delle suddette 4 unità, in data 23 settembre 2008 sono state inviate agli interessati le lettere per la scelta delle sedi.

Con la determinazione del Direttore generale n.P.23/437/2008 si è provveduto alla loro nomina e gli stessi hanno preso servizio in data 15 dicembre 2008.

Nei mesi successivi, i dirigenti hanno frequentato il previsto ciclo di

**attività formative propedeutico al conferimento dell'incarico, presso la Scuola Superiore della Pubblica Amministrazione e sono stati infine immessi in servizio nelle sedi di destinazione.**

**B) Stabilizzazione personale a tempo determinato presso la sede di Bolzano.**

Con nota prot. DFP 003475 del 17 luglio u.s. il Dipartimento della Funzione Pubblica ha stabilito che l'Ente non possa procedere per decadenza dei termini alla stabilizzazione del personale di cui sopra e pertanto è stata predisposta, in data 17 novembre 2008 la richiesta per una nuova autorizzazione alla stabilizzazione ai sensi della legge 27 dicembre 2006, n. 296 art. 1 comma 527 e Legge 24 Dicembre 2007, n. 244 art. 2 comma 368.

**C) Richiesta di autorizzazione alle assunzioni per l'anno 2008.**

E' stata inoltrata, con nota del 15 dicembre 2008, ai competenti organi governativi, la richiesta di autorizzazione alle citate assunzioni ai sensi dell'art. 3 commi 102, 103, 104 della legge n. 244/2007.

**4) Sviluppo di politiche tese al *benessere organizzativo e pari opportunità*.**

Nell'attesa di migliorare il clima aziendale, nel secondo semestre del 2008 è stato sottoposto alle OO.SS. nazionali una bozza di un "Protocollo delle relazioni sindacali" finalizzato alla razionalizzazione e all'armonizzazione del confronto sindacale sui principali temi dell'organizzazione del lavoro, anche in considerazione dell'estensione della competenza delle relazioni sindacali ai processi di esternalizzazione e internalizzazione dei servizi e ai nuovi impegni previsti nel CCNL 01/10/2007 in ordine ai sistemi di misurazione e valutazione e ai criteri di accertamento dell'apporto individuale alla produttività e alla rilevazione del grado di soddisfazione degli utenti. Nello stesso periodo sono iniziati gli atti preparatori per la realizzazione dell'asilo nido aziendale, attraverso incontri con le autorità comunali e la predisposizione dei progetti.

## **7. Criteri di valutazione utilizzati nella redazione del rendiconto generale**

Di seguito vengono evidenziati i criteri di valutazione degli elementi patrimoniali, attivi e passivi, utilizzati nella redazione del rendiconto generale e che si riconducono ai criteri generali della prudenza e nella prospettiva della continuazione dell'attività.

### **Attivo**

#### ***Immobilizzazioni immateriali***

- Le manutenzioni straordinarie su beni di terzi sono valutate al costo e soggette ad ammortamento per la durata di cinque anni.

#### ***Immobilizzazioni materiali***

- Gli Immobili sia strumentali che da reddito sono valutati al costo di acquisto al quale sono applicate quote annue di ammortamento pari al 2% del valore di bilancio riferito al 1° gennaio di ciascun anno fino a concorrenza di detto valore.

- Le manutenzioni straordinarie e le spese di adattamento degli immobili di proprietà sono valutate al costo e soggette ad ammortamento per la durata di dieci anni.

- I beni mobili sono valutati al costo di acquisto che viene ammortizzato mediante aliquote di ammortamento previste nel "Regolamento delle tenuta degli inventari dell'INPS" in misura differenziata a seconda della tipologia del bene e con l'applicazione, secondo le disposizioni vigenti in materia, del 50% delle aliquote stesse nell'anno di acquisto.

#### ***Immobilizzazioni finanziarie***

- I titoli azionari quotati in borsa sono valutati al minor valore tra la quotazione dell'ultimo giorno di borsa del mese di dicembre ed il prezzo di acquisto.

- Le partecipazioni non quotate in borsa sono valutate al prezzo di acquisto.
- I prestiti ed i mutui sono valutati al valore pari alla loro consistenza residua (tenuto conto quindi delle quote capitale scadute).
- I restanti crediti sono esposti al valore nominale ad eccezione del credito verso l'erario, valutato al presumibile valore di realizzo che tiene conto di una presunta quota di svalutazione.

#### ***Attivo circolante***

- I crediti verso gli iscritti per contributi e per prestazioni da recuperare sono valutati al presumibile valore di realizzo che tiene conto di una presunta svalutazione dei crediti stessi secondo le determinazioni del Direttore generale n. 12 del 22 ottobre 2008 e n. 40 del 21 aprile 2009.
- I restanti crediti sono esposti al valore nominale ad eccezione dei crediti verso i locatari degli immobili del soppresso INPDAI i quali sono stati valutati a suo tempo dallo stesso Ente al presumibile valore di realizzo.
- Le disponibilità liquide sono esposte al valore nominale.

#### ***Ratei e risconti***

- I ratei attivi costituiscono proventi di competenza dell'esercizio ma esigibili in esercizi successivi.

#### **Passivo**

##### ***Fondi per rischi ed oneri***

- Il Fondo imposte e tasse è costituito da accantonamenti prudenzialmente effettuati dal soppresso INPDAI in attesa che venga

**accertata la sussistenza di eventuali debiti verso l'erario.**

**- I rimanenti Fondi sono costituiti essenzialmente da accantonamenti destinati alla copertura di prestazioni a carico dello Stato il cui ammontare alla chiusura dell'esercizio non era ancora determinabile.**

***Trattamento di fine rapporto di lavoro***

**- Il Fondo per il trattamento di fine rapporto copre l'onere nei confronti del personale dipendente al quale si applica lo stesso TFR ed è determinato secondo le disposizioni dell'art. 2120 del codice civile così come risulta sostituito dall'art. 1 della legge 29 maggio 1982, n. 297.**

**- Il Fondo per l'indennità di buonuscita destinato alla copertura dell'onere nei confronti del personale non rientrante nel campo di applicazione del TFR è determinato secondo le disposizioni stabilite dall'apposita normativa interna.**

***Debiti***

**- I debiti sono esposti al valore nominale**

***Ratei e risconti***

**- I ratei passivi costituiscono costi di competenza dell'esercizio ma esigibili negli esercizi successivi.**

**- I risconti passivi costituiscono proventi percepiti nell'esercizio ma di competenza di esercizi successivi.**

## **8. Documento programmatico sulla sicurezza**

**Il D.Lgs. 196/2003 recante il "Codice in materia di protezione dei dati personali" agli artt. 33-36 prevede le misure minime di sicurezza volte ad assicurare un livello minimo di protezione dei dati personali.**

**In data 31 marzo 2008, con determinazione n. 5781, il Presidente Antonio Mastrapasqua, in qualità di legale rappresentante dell'INPS, che è "titolare" del trattamento dei dati, ha adottato il Documento programmatico sulla sicurezza per l'anno 2008 come previsto ai sensi della regola tecnica n. 19 del Disciplinare tecnico in materia di misure minime di sicurezza, contenuto nell'allegato B) al Codice.**

**Tale documento, obbligatorio, per chi effettui un trattamento di dati sensibili e giudiziari con l'ausilio di strumenti elettronici, contiene l'analisi dei rischi che incombono sui dati personali visto anche l'articolo 15 del Codice che disciplina il risarcimento dei danni cagionati per effetto di illecito trattamento.**

**Parte seconda - Analisi voci del conto di bilancio**

PAGINA BIANCA



## **La gestione finanziaria di competenza**

---

**I movimenti finanziari di competenza dell'anno 2008 si riassumono in 270.464 mln di entrate accertate e in 256.970 mln di impegni, con un avanzo complessivo di 13.494 mln.**

**Le partite di parte corrente ammontano a 230.880 mln di entrate ed a 216.979 mln di uscite, con un conseguente differenziale positivo di 13.901 mln.**

**Quanto ai movimenti in conto capitale, le entrate sono risultate pari a 7.996 mln e le uscite a 8.403 mln con un saldo negativo di 407 mln.**

**Nelle seguenti tabelle, ordinate per quadri riepilogativi e di dettaglio, si fornisce la disarticolazione per Centri di responsabilità dei dati contabili di competenza.**

Gestione finanziaria di competenza - Quadro riassuntivo per U.P.B. Consuntivo 2008										
Aggregati	Centri di responsabilità									
	UPB 1	UPB 2	UPB 3	UPB 4	UPB 5	UPB 6	UPB 7	UPB 8	TOTALE	
	Entrate Contributive	Prestazioni Funzionistiche	Prestaz. a sostegno del reddito	Svilup. Gest. Risorse Umane	Approv. logist. e gest. Patrimonio	Sist. Inform. e telecomunicaz.	Form. e svilup. Competenze	Altre strutture di Direzione Generale		
<b>Entrate</b>										
<b>Entrate correnti:</b>										
Entrate contributive	146.501	579	581	5	-	-	-	-	-	147.666
Entrate derivanti da trasferimenti correnti	14	690	-	6	-	-	-	79.191	-	79.901
Altre entrate	498	1.877	571	56	41	-	-	270	-	3.313
<b>Totale entrate correnti</b>	<b>147.013</b>	<b>3.146</b>	<b>1.152</b>	<b>67</b>	<b>41</b>			<b>79.461</b>		<b>230.880</b>
<b>Entrate in conto capitale:</b>										
Entrate per alienazione beni patrim. - riscoss. crediti	-	-	25	148	108	-	-	5.604	-	5.885
Trasferimenti in conto capitale	-	-	-	-	-	-	-	-	-	-
Accensione di prestiti	-	-	-	3	-	-	-	2.108	-	2.111
<b>Totale entrate in conto capitale</b>	<b>-</b>	<b>-</b>	<b>25</b>	<b>151</b>	<b>108</b>			<b>7.712</b>		<b>7.996</b>
<b>Partite di giro</b>	<b>1.633</b>	<b>336</b>	<b>4.881</b>	<b>130</b>	<b>-</b>	<b>-</b>	<b>-</b>	<b>24.608</b>	<b>-</b>	<b>31.588</b>
<b>Totale delle Entrate</b>	<b>148.646</b>	<b>3.482</b>	<b>6.058</b>	<b>348</b>	<b>149</b>	<b>-</b>	<b>-</b>	<b>111.781</b>	<b>-</b>	<b>270.464</b>
<b>Uscite</b>										
<b>Uscite correnti:</b>										
Funzionamento	80	113	46	1.699	642	56	3	258	-	2.897
Interventi diversi	7.313	180.538	18.421	17	311	-	-	7.199	-	213.799
Trattamenti di quiescenza, integrativi e sostitutivi	-	-	-	283	-	-	-	-	-	283
<b>Totale uscite correnti</b>	<b>7.393</b>	<b>180.651</b>	<b>18.467</b>	<b>1.999</b>	<b>953</b>	<b>56</b>	<b>3</b>	<b>7.457</b>	<b>-</b>	<b>216.979</b>
<b>Pagamenti in conto capitale:</b>										
Investimenti	1.633	336	4.881	130	141	90	-	5.627	-	6.284
Oneri comuni	-	-	-	-	-	-	-	2.119	-	2.119
<b>Totale uscite in conto capitale</b>	<b>1.633</b>	<b>336</b>	<b>4.881</b>	<b>130</b>	<b>141</b>	<b>90</b>	<b>-</b>	<b>7.746</b>	<b>-</b>	<b>8.403</b>
<b>Partite di giro</b>	<b>-</b>	<b>-</b>	<b>-</b>	<b>-</b>	<b>-</b>	<b>-</b>	<b>-</b>	<b>24.608</b>	<b>-</b>	<b>31.588</b>
<b>Totale delle Uscite</b>	<b>9.026</b>	<b>180.987</b>	<b>23.364</b>	<b>2.599</b>	<b>1.094</b>	<b>146</b>	<b>3</b>	<b>39.811</b>	<b>-</b>	<b>256.970</b>
<b>Saldi</b>										
1. di parte corrente	-139.620	177.505	17.515	1.932	912	56	3	72.004	-	13.901
2. in conto capitale	-	-	-	-	-	-	-	-	-	-407
3. per partite di giro	33	90	9	259	33	90	-	34	-	-
4. sul complesso	139.620	177.505	17.506	219	945	146	3	71.970	-	13.494

Gestione finanziaria di competenza - Quadro riassuntivo per U.P.B.												
Consumivo 2008 / Consumivo 2007												
in mln												
Aggregati	Entrate Contributive				Prestazioni pensionistiche				Prestazioni a sostegno del reddito			
	Consumivo Anno 2008	Consumivo Anno 2007	Variazioni		Consumivo Anno 2008	Consumivo Anno 2007	Variazioni		Consumivo Anno 2008	Consumivo Anno 2007	Variazioni	
<b>Entrate</b>												
Entrate correnti:												
Entrate contributive	146.501	135.826	10.675		579	587	-8		581	548	33	
Entrate derivanti da trasferimenti correnti	14	110	-96		690	632	58		-	-	40	
Altre entrate	498	407	91		1.877	2.147	-270		571	531	40	
<b>Totale entrate correnti</b>	<b>147.013</b>	<b>136.343</b>	<b>10.670</b>		<b>3.146</b>	<b>3.366</b>	<b>-220</b>		<b>1.152</b>	<b>1.079</b>	<b>73</b>	
Entrate in conto capitale:												
Entrate per alienazione beni patrimon. - riscoss. crediti	-	-	-		-	-	-		25	34	-9	
Trasferimenti in conto capitale	-	-	-		-	-	-		-	-	-	
Accensione di prestiti	-	-	-		-	-	-		-	-	-	
<b>Totale entrate in conto capitale</b>	<b>-</b>	<b>-</b>	<b>-</b>		<b>-</b>	<b>-</b>	<b>-</b>		<b>25</b>	<b>34</b>	<b>-9</b>	
<b>Partite di giro</b>	<b>1.633</b>	<b>2.093</b>	<b>-460</b>		<b>336</b>	<b>327</b>	<b>9</b>		<b>4.881</b>	<b>4.856</b>	<b>25</b>	
<b>Totale delle Entrate</b>	<b>148.646</b>	<b>138.436</b>	<b>10.210</b>		<b>3.482</b>	<b>3.693</b>	<b>-211</b>		<b>6.058</b>	<b>5.969</b>	<b>89</b>	
<b>Uscite</b>												
Uscite correnti:												
Funzionamento	80	-	80		113	100	13		46	35	11	
Interventi diversi	7.313	7.069	244		180.538	174.407	6.131		18.421	16.245	2.176	
Trattamenti di quiescenza, integrativi e sostitutivi	-	-	-		-	-	-		-	-	-	
<b>Totale uscite correnti</b>	<b>7.393</b>	<b>7.069</b>	<b>324</b>		<b>180.651</b>	<b>174.507</b>	<b>6.144</b>		<b>18.467</b>	<b>16.280</b>	<b>2.187</b>	
Uscite in conto capitale:												
Investimenti	-	-	-		-	-	-		16	18	-2	
Oneri comuni	-	-	-		-	-	-		16	18	-2	
<b>Totale uscite in conto capitale</b>	<b>-</b>	<b>-</b>	<b>-</b>		<b>-</b>	<b>-</b>	<b>-</b>		<b>32</b>	<b>36</b>	<b>-4</b>	
<b>Partite di giro</b>	<b>1.633</b>	<b>2.093</b>	<b>-460</b>		<b>336</b>	<b>327</b>	<b>9</b>		<b>4.881</b>	<b>4.856</b>	<b>25</b>	
<b>Totale delle Uscite</b>	<b>9.026</b>	<b>9.162</b>	<b>-136</b>		<b>180.987</b>	<b>174.834</b>	<b>6.153</b>		<b>23.364</b>	<b>21.154</b>	<b>2.210</b>	
<b>Saldi</b>												
1. di parte corrente	139.620	129.274	10.346		-177.505	-174.141	-3.364		-17.315	-15.201	-2.114	
2. in conto capitale	-	-	-		-	-	-		9	16	-7	
3. per partite di giro	-	-	-		-	-	-		-	-	-	
4. sul complesso	139.620	129.274	10.346		-177.505	-174.141	-3.364		-17.306	-15.185	-2.121	

Aggregati		Centri di responsabilità				Sist. Informativi e Telecomunicaz. ni				
		Gestione e sviluppo risorse umane		Approvvigion. ti logistica e patrimonio		Consumivo Anno 2008	Consumivo Anno 2007	Variazioni	Consumivo Anno 2008	Consumivo Anno 2007
<b>Entrate</b>		Consumivo Anno 2008	Consumivo Anno 2007	Variazioni	Consumivo Anno 2008	Consumivo Anno 2007	Variazioni	Consumivo Anno 2008	Consumivo Anno 2007	Variazioni
Entrate correnti:		5	6	-1	-	-	-	-	-	-
Entrate contributive		6	6	0	-	-	-	-	-	-
Entrate derivanti da trasferimenti correnti		56	55	1	41	47	-6	-	-	-
Altre entrate		67	67	0	41	47	-6	-	-	-
<b>Totale entrate correnti</b>		128	128	0	82	89	-7	-	-	-
<b>Entrate in conto capitale:</b>		148	150	-2	108	125	-17	-	-	-
Entrate per alienazione beni patrim. - riscoss. crediti		3	-	3	-	-	-	-	-	-
Trasferimenti in conto capitale		151	150	1	108	125	-17	-	-	-
Accensione di prestiti		130	134	-4	-	-	-	-	-	-
<b>Totale entrate in conto capitale</b>		279	284	-5	108	125	-17	-	-	-
<b>Partite di giro</b>		348	351	-3	149	172	-23	-	-	-
<b>Totale delle Entrate</b>		1.699	1.693	6	642	413	229	56	249	-193
<b>Uscite</b>		17	17	0	311	76	235	-	-	-
Uscite correnti:		283	278	5	953	489	464	56	249	-193
Funzionamento		1.999	1.988	11	141	141	0	90	86	4
Interventi diversi		410	406	4	141	141	0	90	86	4
Trattamenti di quiescenza, integrativi e sostitutivi		410	406	4	141	141	0	90	86	4
<b>Totale uscite correnti</b>		1.300	1.290	10	141	141	0	90	86	4
<b>Uscite in conto capitale:</b>		130	134	-4	-	-	-	-	-	-
Investimenti		2.539	2.528	11	1.094	1.463	-369	146	335	-189
Oneri comuni		-1.932	-1.921	-11	-912	-442	-470	-56	-249	-193
<b>Totale uscite in conto capitale</b>		-259	-256	-3	-33	-16	-17	-90	-86	-4
<b>Partite di giro</b>		-2.191	-2.177	-14	-945	-468	-477	-146	-335	-119
<b>Totale delle Uscite</b>		1.170	1.164	6	1.094	1.463	-369	146	335	-189
<b>Saldi</b>		-1.932	-1.921	-11	-912	-442	-470	-56	-249	-193
1. di parte corrente		-259	-256	-3	-33	-16	-17	-90	-86	-4
2. in conto capitale		-1.673	-1.665	-8	-879	-426	-453	-146	-163	-19
3. per partite di giro		-211	-209	-2	-70	-70	0	-14	-14	0
4. sul complesso		-1.932	-1.921	-11	-912	-442	-470	-56	-249	-193

Gestione finanziaria di competenza - Quadro riassuntivo per U.P.B.												
Consuntivo 2008 / Consuntivo 2007												
in mln												
Aggregati	Formazione e sviluppo competenze			Centri di responsabilità			Altre strutture di Direzione Generale			TOTALI		
	Consumivo Anno 2008	Consumivo Anno 2007	Variazioni	Consumivo Anno 2008	Consumivo Anno 2007	Variazioni	Consumivo Anno 2008	Consumivo Anno 2007	Variazioni	Consumivo Anno 2008	Consumivo Anno 2007	Variazioni
<b>Entrate</b>												
Entrate correnti:												
Entrate contributive	-	-	-	79.191	75.900	3.291	5.604	4.549	1.055	147.666	136.967	10.699
Entrate derivanti da trasferimenti correnti	-	-	-	270	289	-19	2.108	1.143	965	79.901	76.648	3.253
Altre entrate	-	-	-	79.461	76.189	3.272	7.712	5.692	2.020	3.313	3.476	-163
<b>Totale entrate correnti</b>	-	-	-	158.882	152.378	6.504	15.424	11.384	4.040	230.880	217.091	13.789
Entrate in conto capitale:												
Entrate per alienazione beni patrim. - riscoss. crediti	-	-	-	5.604	4.549	1.055	24.608	23.169	1.439	5.865	4.858	1.027
Trasferimenti in conto capitale	-	-	-	2.108	1.143	965				2.111	1.143	968
Accessione di prestiti	-	-	-	7.712	5.692	2.020				7.996	6.001	1.995
<b>Totale entrate in conto capitale</b>	-	-	-	15.424	11.384	4.040				31.508	30.379	1.009
<b>Paritarie di giro</b>	-	-	-									
<b>Totale delle Entrate</b>	-	-	-	174.306	163.762	10.544	111.781	105.050	6.731	270.464	253.611	16.793
<b>Uscite</b>												
Uscite correnti:												
Funzionamento	3	4	-1	258	263	-5	7.199	6.276	923	213.799	204.090	9.709
Interventi diversi	-	-	-	7.457	6.539	918				283	278	5
Trattamenti di quiescenza, integrativi e sostitutivi	3	4	-1	5.627	4.647	980				216.979	207.125	9.854
<b>Totale uscite correnti</b>	6	8	-2	13.342	11.451	1.891						
Uscite in conto capitale:												
Investimenti	-	-	-	2.119	1.987	132				6.284	5.298	986
Oneri comuni	-	-	-	7.746	6.034	1.712				2.119	1.587	532
<b>Totale uscite in conto capitale</b>	-	-	-	9.865	8.021	1.844				8.403	5.885	2.518
<b>Paritarie di giro</b>	-	-	-							31.508	30.379	1.009
<b>Totale delle Uscite</b>	6	12	-6	23.207	19.472	3.735	39.811	35.742	4.069	256.970	244.199	12.512
<b>Saldi</b>												
1. di parte corrente	-3	-3		72.004	69.550	2.454				13.901	9.366	4.535
2. in conto capitale	-	-	-	-34						-407	384	777
3. per paritarie di giro	-	-	-									
4. sul complesso	-3	-3		71.970	69.308	2.662				13.494	9.750	3.744

## GESTIONE FINANZIARIA DI COMPETENZA

Aggregati	2008 Rendiconto	2007 Rendiconto	Rend. 2008/Rend. 2007	
			(in milioni)	
			var. assol.	var. %
<b>ENTRATE</b>				
<b>Entrate correnti:</b>				
Entrate contributive	147.666	136.967	10.699	7,8
Trasferimenti correnti	79.901	76.648	3.253	4,2
Altre entrate correnti	3.313	3.476	-163	-4,7
<b>Totale entrate correnti</b>	<b>230.880</b>	<b>217.091</b>	<b>13.789</b>	<b>6,4</b>
<b>Entrate in conto capitale:</b>				
Alienazione di beni patrim. e riscos. crediti	5.885	4.858	1.027	21,1
Accensione di prestiti	2.111	1.143	968	84,7
<b>Totale entrate in conto capitale</b>	<b>7.996</b>	<b>6.001</b>	<b>1.995</b>	<b>33,2</b>
Partite di giro	31.588	30.579	1.009	3,3
<b>TOTALE DELLE ENTRATE</b>	<b>270.464</b>	<b>253.671</b>	<b>16.793</b>	<b>6,6</b>
<b>USCITE</b>				
<b>Uscite correnti:</b>				
Funzionamento	2.897	2.757	140	5,1
Interventi diversi:	213.799	204.090	9.709	4,8
- Uscite per prestazioni istituzionali	198.003	189.407	8.596	4,5
- Trasferimenti passivi	6.596	5.818	778	13,4
- Altri interventi diversi	9.200	8.865	335	3,8
Tratt. quiescenza, integrativi e sostitutivi	283	278	5	1,8
<b>Totale uscite correnti</b>	<b>216.979</b>	<b>207.125</b>	<b>9.854</b>	<b>4,8</b>
<b>Uscite in conto capitale:</b>				
Investimenti	6.284	5.298	986	18,6
Oneri comuni	2.119	1.387	732	52,8
<b>Totale uscite in conto capitale</b>	<b>8.403</b>	<b>6.685</b>	<b>1.718</b>	<b>25,7</b>
Partite di giro	31.588	30.579	1.009	3,3
<b>TOTALE DELLE USCITE</b>	<b>256.970</b>	<b>244.389</b>	<b>12.581</b>	<b>5,1</b>
<b>SALDI</b>				
1. di parte corrente	13.901	9.966	3.935	39,5
2. in conto capitale	-407	-684	277	-40,5
3. per partite di giro	0	0	0	0,0
4. sul complesso	13.494	9.282	4.212	45,4

... Non valutabile o non significativa.

## GESTIONE FINANZIARIA DI COMPETENZA - ENTRATE

Aggregati	2008 Rendiconto	2007 Rendiconto	Rend. 2008/Rend. 2007	
			(in milioni)	
			var. assol.	var. %
<b>TITOLO I - ENTRATE CORRENTI</b>	<b>230.880</b>	<b>217.091</b>	<b>13.789</b>	<b>6,4</b>
1.1 - Entrate contributive	147.666	136.967	10.699	7,8
1.1.01 Aliquote contributive a carico dei datori di lavoro e degli iscritti	146.867	136.142	10.725	7,9
1.1.02 Quote di partecipazione degli iscritti all'onere di specifiche gestioni	799	825	-26	-3,2
1.2 - Entrate derivanti da trasf. correnti	79.901	76.648	3.253	4,2
1.2.03 Trasferimenti da parte dello Stato	79.180	75.888	3.292	4,3
1.2.04 Trasferimenti da parte delle Regioni	3	99	-96	-97,0
1.2.06 Trasf. da parte di altri Enti del settore pubblico	718	661	57	8,6
1.3 - Altre entrate	3.313	3.476	-163	-4,7
1.3.07 Entrate derivanti dalla vendita di beni e dalla prestazione di servizi	84	126	-42	-33,3
1.3.08 Redditi e proventi patrimoniali	218	205	13	6,3
1.3.09 Poste correttive e compens. di spese	2.367	2.634	-267	-10,1
1.3.10 Entrate non classificabili in altre voci	644	511	133	26,0
<b>TITOLO II - ENTRATE IN CONTO CAPITALE</b>	<b>7.996</b>	<b>6.001</b>	<b>1.995</b>	<b>33,2</b>
2.1 - Entrate per alienazione di beni patrimoniali e riscossione di crediti	5.885	4.858	1.027	21,1
2.1.11 Alienazioni di immobili e diritti reali	0	0	0	0,0
2.1.12 Alienazione di immobilizzazioni tecniche	0	0	0	0,0
2.1.13 Partecipazioni e vendita valori mobiliari	0	0	0	0,0
2.1.14 Riscossione di crediti	5.885	4.858	1.027	21,1
2.3 - Accensione di prestiti	2.111	1.143	968	84,7
2.3.20 Assunzione di altri debiti finanziari	2.111	1.143	968	84,7
<b>TITOLO IV - PARTITE DI GIRO</b>	<b>31.588</b>	<b>30.579</b>	<b>1.009</b>	<b>3,3</b>
4.1.22 Entrate aventi natura di partite di giro	31.588	30.579	1.009	3,3
<b>TOTALE DELLE ENTRATE</b>	<b>270.464</b>	<b>253.671</b>	<b>16.793</b>	<b>6,6</b>

... Non valutabile o non significativa.

### **Entrate**

Le entrate di parte corrente sono state accertate in complessivi 230.880 mln con un incremento di 13.789 mln sui corrispondenti dati del 2007 (217.091 mln).

In particolare, le *entrate contributive* sono state accertate in 147.666 mln con un incremento di 10.699 mln rispetto all'anno 2007 (136.967 mln).

Le entrate accertate presentano rispetto a quelle acquisite nel 2007 una variazione positiva del 7,8 %.

### **Aliquote contributive a carico dei datori di lavoro e degli iscritti:**

Consuntivo anno 2008	milioni	146.867
Consuntivo anno 2007	milioni	136.142
Differenza	milioni	10.725

In ordine alle principali partite di entrata si indicano di seguito i contributi che hanno registrato gli incrementi più significativi, presenti, nella quasi totalità, nel Centro di responsabilità "Entrate contributive".

- o Contributi dei *lavoratori dipendenti versati dalle aziende* che operano con il sistema delle denunce mediante modello DM sono stati accertati in 119.765 mln con un incremento di 8.852 mln rispetto al consuntivo 2007 (110.913 mln).

L'incremento, come già detto nella premessa, è dovuto:

- al nuovo quadro macroeconomico che tiene conto di un aumento delle retribuzioni lorde per dipendente pari al 3,3% annuo ed un aumento della massa retributiva pari al 3,7% per l'intera economia;
- al versamento dei contributi per il TFR pari a 5.621 mln, che rispetto all'anno precedente (4.582 mln) presentano un incremento di 1.039 mln;
- all'azione ispettiva contro l'evasione e l'elusione contributiva che, nell'anno 2008, ha riguardato 79.276 aziende e soggetti irregolari.



- o **Contributi dei lavoratori domestici dai 538 mln del consuntivo 2007 passano a 612 mln con un incremento di 74 mln da attribuire ad un aumento dei flussi migratori regolari dall'est Europa.**
- o **Contributi dei *lavoratori agricoli dipendenti* pari a 1.345 mln registrano, rispetto all'anno precedente (1.218 mln), un incremento di 127mln;**
- o **Contributi delle gestioni dei lavoratori autonomi segnano rispetto al consuntivo dell' anno 2007:**
  - un incremento del 5,5 % per la Gestione Commercianti;
  - un incremento del 5,4 % per gli Artigiani.  
Tali incrementi derivano dall'aumento dell'aliquota contributiva che, per il 2008, è pari al 20%, stabilito all'art.1, comma 768, della legge 296/2006 (legge finanziaria 2007); inoltre, per i commercianti scatta anche l'aliquota aggiuntiva dello 0,09 % istituita dall'art. 5 del decreto legislativo 207/1996 per l'indennizzo per la cessazione definitiva dell'attività commerciale, differita al 31 dicembre 2009 dall'art. 1, comma 272, della legge 311/2004 (legge finanziaria 2005);
  - un incremento del gettito pari al 13,9 % per esercenti attività parasubordinate che deriva dall'aumento dell'aliquota contributiva prevista dall'art. 1, comma 79, della legge 247/2007. Tale aliquota, a decorrere dal 1 gennaio 2008, risulta pari al 24% di aliquota IVS più 0,72% di aliquota aggiuntiva per coloro che non sono iscritti presso altre forme obbligatorie ed al 17% per i soggetti già iscritti ad una gestione previdenziale obbligatoria o titolari di pensione; inoltre il limite massimo di reddito imponibile è stato rivalutato per l'anno in corso in euro 88.669;
  - un decremento dello 0,4 % per i coltivatori diretti, mezzadri e coloni.

(in milioni)

Gestioni	Consuntivo 2007	Consuntivo 2008	Diff. assol.	Diff. %
Artigiani	7.896	7.491	405	5,4
Commercianti	8.469	8.031	438	5,5
Esercenti attiv. aut.	6.763	5.936	827	13,9
CD/CM	895	899	-4	-0,4

- o Contributi obbligatori per il personale dell'Istituto che passano a 395 mln con un decremento di 12 mln rispetto all'anno precedente pari a 407 mln dovuto ad una diminuzione del personale del 5,37% nel corso dell'anno 2008.

Nel Centro di responsabilità "Prestazioni a sostegno del reddito" (+ 34 mln) si rilevano:

- il contributo *straordinario delle imprese del credito a copertura degli assegni straordinari per il sostegno del reddito* che è stato accertato in 362 mln con un incremento di 89 mln rispetto al consuntivo 2007 (273 mln);
- i contributi *delle aziende a copertura degli oneri per indennità di mobilità relativi a periodi eccedenti la mobilità ordinaria* che sono stati accertati in 45 mln con un decremento di 92 mln rispetto al consuntivo 2007 (137 mln);
- i contributi *a carico delle aziende per il finanziamento dell'indennità di mobilità* sono stati accertati in 132 mln con un incremento di 11 mln rispetto al consuntivo 2007 (121 mln).

## CONTRIBUTI DELLA PRODUZIONE E DEGLI ISCRITTI (Titolo 1°)

Aggregati	2008 Rendiconto	2007 Rendiconto	Rend. 2008/Rend. 2007	
			(In milioni)	
			var. assol.	var. %
<b>A) Categoria 1°</b>	<b>146.867</b>	<b>136.142</b>	<b>10.725</b>	<b>7,9</b>
<b>1. LAVORATORI DIPENDENTI:</b>	<b>122.810</b>	<b>113.753</b>	<b>9.057</b>	<b>8,0</b>
. accertati con il sistema D.M.	119.765	110.913	8.852	8,0
. addetti ai servizi domestici e familiari	612	538	74	13,8
. contributi lavoratori agricoli	1.345	1.218	127	10,4
. contributi per il personale dell'INPS	395	407	-12	-2,9
. contributi riscossi tramite le Casse Marittime	10	30	-20	-66,7
. contributi marittimi imbarcati su navi estere	33	30	3	10,0
. concorso aziende al finanz. indennità mobilità	132	121	11	9,1
. contributi per le prestazioni del SSN	7	7	0	0
. costituzione unica posizione Fondo telefonici	7	4	3	75,0
. contributi e valori capit. da Organismi extra comunitari	40	32	8	25,0
. contributi straord. E.T.I. - D.I. 88/2002, art. 5, c. 1, e art 6, c. 1	8	11	-3	-27,3
. contributi a copertura ass.sost.reddito (DD.II. n.157 e n.158/2000)	362	273	89	32,6
. contrib.a copertura indennità di mobilità (L. 608/96)	45	137	-92	-67,2
. altri contributi	49	32	17	53,1
<b>2. LAVORATORI AUTONOMI:</b>	<b>24.025</b>	<b>22.359</b>	<b>1.666</b>	<b>7,5</b>
. coltivatori diretti, mezzadri e coloni	895	899	-4	-0,4
. artigiani	7.896	7.491	405	5,4
. esercenti attività commerciali	8.469	8.031	438	5,5
. pescatori autonomi	2	2	0	0,0
. esercenti attività parasubordinate (L. 335/95)	6.763	5.936	827	13,9
<b>3. ALTRI LAVORATORI:</b>	<b>32</b>	<b>30</b>	<b>2</b>	<b>6,7</b>
. fondo clero	32	30	2	6,7
<b>B) Categoria 2°</b>	<b>799</b>	<b>825</b>	<b>-26</b>	<b>-3,2</b>
. proscrittori volontari	221	233	-12	-5,2
. riserve e valori capitali versati dagli iscritti	194	250	-56	-22,4
. proventi divieto cumulo pensione/retribuzione	376	331	45	13,6
. contrib.di solidarietà su prestaz. integrat. dell'AGO	4	4	0	0
. totale cumulabilità (Legge n.289/2002, art.44, c.2)	1	2	-1	-50,0
. totale o parziale incumulabilità (Legge n.289/2002, art.44, c.3)	0	0	0	0,0
. contrib. mutualità delle pensioni alle casalinghe	1	1	0	0
. altri contributi	2	4	-2	-50,0
<b>TOTALE GENERALE</b>	<b>147.666</b>	<b>136.967</b>	<b>10.699</b>	<b>7,8</b>

... Non valutabile o non significativa.

**Quote di partecipazione degli iscritti all'onere di specifiche gestioni:**

Consuntivo anno 2008	milioni	799
Consuntivo anno 2007	milioni	825
Differenza	milioni	- 26

Il differenziale evidenziato è dovuto in massima parte ad una diminuzione delle riserve e valori di riscatto versati dagli iscritti (- 56 mln) e da una diminuzione dei contributi dei proscrittori volontari (- 12 mln) compensato solo in parte dagli incrementi dei proventi relativi al divieto di cumulo tra pensione e redditi da lavoro (+ 44 mln).

Il complesso delle entrate contributive pari a 147.666 mln, provenienti dalla produzione per 146.867 mln e per 799 mln costituite dalla partecipazione degli iscritti all'onere per specifiche gestioni, competono a:

Gestioni previdenziali dell'INPS	139.492
GIAS	1.679
Finanziamento SSN	24
Stato (contr. Ex Enaoli, Ex Gescal, Asili Nido, Fondo di rotazione, Fondi politiche migratorie)	461
Fondi interprofessionali	341
Fondo per l'erogazione del TFR	5.669

Nelle tabelle che seguono, le entrate contributive relative ai lavoratori dipendenti da aziende (DM) sono classificate per Gestione di destinazione.

**CONTRIBUTI PER I LAVORATORI DIPENDENTI DALLE AZIENDE TENUTE  
ALLA PRESENTAZIONE DELLE DENUNCE-RENDICONTO  
(Capitolo 1E1101001)**

Aggregati	2008 Rendiconto	2007 Rendiconto	Rend. 2008/Rend. 2007	
			var. assol.	var. %
			(in milioni)	
<b>(A) A COPERTURA DI TRATTAMENTI PENSIONISTICI</b>				
1. Fondo pensioni lavoratori dipendenti	91.023	84.336	6.687	7,9
2. Gestione speciale erogazione trattamenti pensionistici	1.031	1.029	2	0,2
3. Fondo di previdenza pers. delle abolite imposte di consumo	9	12	-3	-25,0
4. Fondo di previdenza per il personale di volo	197	177	20	11,3
5. Gestione speciale di previdenza per i dipendenti da imprese esercenti miniere, cave e torbiere	2	2	0	0,0
6. Fondo di previdenza dell'AGO per l'IVS a favore del personale dipendente da aziende private del	5	6	-1	-16,7
7. Fondo di previdenza per gli impiegati dipend. da concessionari del servizio di riscossione dei tributi	43	39	4	10,3
8. Gestione speciale trattamenti pensionistici integrativi degli enti disciolti	...	...	0	0,0
9. Fondo di previdenza per il personale del Consorzio Autonomo del porto di Genova e dell'Ente Autonomo del porto di Trieste	...	...	0	0,0
10. Gestione speciale per personale Ferrovie S.p.a.	927	871	56	6,4
<b>TOTALE (A) .....</b>	<b>93.237</b>	<b>86.472</b>	<b>6.765</b>	<b>7,8</b>
<b>(B) A COPERTURA DI TRATTAMENTI TEMPORANEI ECONOMICI</b>				
1. Gestione prestazioni temporanee ai lavoratori dipendenti	18.439	17.401	1.038	6,0
2. Gestione interventi assistenziali e di sostegno alle gestioni previdenziali	1.499	1.445	54	3,7
<b>TOTALE ..(B).....</b>	<b>19.938</b>	<b>18.846</b>	<b>1.092</b>	<b>5,8</b>
<b>(C) A VARIO TITOLO</b>				
1. Fondo formazione professionale, art. 5, L. 196/97	0	0	0	0,0
2. Fondo solidarietà personale del credito	141	204	-63	-30,9
3. Fondo solidarietà personale credito cooperativo	11	8	3	37,5
4. Fondo solidarietà pers. liquid. coatta amministr. va	...	3	-3	-100,0
5. Fondo solidarietà personale Poste Italiane S.p.A.	3	19	-16	-84,2
6. Fondo solidarietà personale Trasporto aereo	8	3	5	...
<b>TOTALE ..(C).....</b>	<b>163</b>	<b>237</b>	<b>-74</b>	<b>-31,2</b>

... Non valutabile o non significativa.

segue

Aggregati	2008 Rendiconto	2007 Rendiconto	Rend. 2008/Rend. 2007	
			(in milioni)	
			var. assol.	var. %
<b>(D) DA TRASFERIRE:</b>				
<i>allo Stato</i>				
1. Gestione per la riscossione dei contributi del S.S.N.	9	20	-11	-55,0
2. Gestione riscossione altri contributi :				
. contributi ex Enaoli	...	1	-1	-100,0
. contributi ex Gescal	2	4	-2	-50,0
. Fondi di rotazione L. 845/78 e per le politiche comunitarie L. 183/87	795	752	43	5,7
. Asili nido	...	...	0	0,0
3. Gestione per la riscossione TFR	5.621	4.581	1.040	22,7
<i>ad altri</i>				
1. Fondo per la formazione interprofessionale e fondo nazionale per le politiche migratorie	...	...	0	0,0
<b>TOTALE ..(D).....</b>	<b>6.427</b>	<b>5.358</b>	<b>1.069</b>	<b>20,0</b>
<b>TOTALE GENERALE (A + B + C+ D) .....</b>	<b>119.765</b>	<b>110.913</b>	<b>8.852</b>	<b>8,0</b>

... Non valutabile o non significativa.

Nell'ambito delle entrate correnti, le *entrate derivanti da trasferimenti correnti* sono state accertate in complessivi 79.901 mln con un incremento di 3.253 mln sui corrispondenti dati del 2007 (76.648 mln) e si riferiscono per 79.180 mln ai trasferimenti dallo Stato, per 3 mln ai trasferimenti dalle Regioni e per 718 mln ai trasferimenti da altri Enti del settore pubblico.

**Trasferimenti da parte dello Stato:**

Consuntivo anno 2008	milioni	79.180
Consuntivo anno 2007	milioni	75.888
Differenza	milioni	3.292

La differenza deriva essenzialmente dal riordino dei trasferimenti da parte dello Stato previsto dai commi 25 e 26 dell'art. 2 della legge 203/2008 (finanziaria 2009), i cui effetti contabili si rilevano anche nel consuntivo 2008.

I complessivi trasferimenti dal bilancio dello Stato per la copertura dei diversi oneri, di cui 21.225 mln in applicazione dell'art. 37 della legge 9 marzo 1989, n. 88, hanno riguardato:

Aggregati	(in mln.)	
	Consuntivo 2008	Consuntivo 2007
. Oneri pensionistici	56.733	54.547
. Oneri per il mantenimento del salario	2.761	2.384
. Oneri per interventi a sostegno della famiglia	2.887	3.568
. Oneri per prestazioni economiche derivanti da riduzioni di oneri previdenziali	778	750
. Oneri per sgravi degli oneri sociali ed altre agevolazioni	15.091	13.404
. Oneri per interventi diversi	930	1.235
<b>Totale</b>	<b>79.180</b>	<b>75.888</b>

Negli oneri pensionistici sono compresi 15.429 mln relativi all'erogazione degli assegni agli invalidi civili, ciechi e sordomuti e

**3.735 mln relativi alla copertura del disavanzo di gestione del Fondo speciale per i trattamenti pensionistici in favore del personale delle Ferrovie dello Stato S.p.a..**

**Di seguito si evidenziano, con riferimento al consuntivo 2007, le variazioni di maggior rilievo, nel Centro di responsabilità "Altre strutture di Direzione Generale":**

**+ 795 mln al capitolo 8E1203400 per il contributo dello Stato a copertura degli oneri derivanti per prestazioni (pensioni, assegni ed indennità) a favore degli invalidi civili di cui all'art. 130 del d. lgs. n. 112/98 che, nel presente bilancio è pari a 15.429 mln (14.634 mln del consuntivo 2007);**

**+ 878 mln al capitolo 8E1203300 come contributo dello Stato a favore della gestione per gli interventi assistenziali e di sostegno alle gestioni previdenziali, per la integrale copertura degli oneri per sgravi ed altre agevolazioni contributive di cui all'art. 37 della legge n. 88/1989;**

**+ 518 mln al capitolo 8E1203006 come contributo dello Stato a copertura degli oneri pensionistici cui all'art. 37, comma 3, lett. c) legge n. 88/89 e art. 59, comma 34, legge n. 449/1997;**

**+ 512 mln al capitolo 8E1203305 come contributo dello Stato a copertura degli oneri derivanti dagli sgravi contributivi relativi a prestazioni temporanee di cui all'art. 1, comma 766, lett. a), della legge 296/2006;**

**+ 426 mln al capitolo 8E1203037 come contributo dello Stato a copertura degli oneri derivanti dall'erogazione di una somma aggiuntiva ("quattordicesima") ai titolari di pensione ultrasessantacinquenni - per circa 3 milioni di soggetti - di cui all'art. 5 del D.L. n. 81/2007 convertito nella legge n. 127/2007;**

**+ 267 mln al capitolo 8E1203041, di nuova istituzione, come contributo dello Stato a copertura degli oneri derivanti dagli interventi e misure agevolative in materia di riscatto del corso legale di laurea e per la totalizzazione dei periodi contributivi ai fini**



**pensionistici - art. 5, comma 8, del d.l. n. 81/2007 convertito nella legge n. 127/2007;**

**+ 260 mln al capitolo 8E1203312, di nuova istituzione, come contributo dello Stato a copertura delle agevolazioni contributive derivanti dalla stabilizzazione dei rapporti di collaborazione coordinata e continuativa - art. 1, comma 1209, della legge n. 296/2006;**

**+ 175 mln al capitolo 8E1203589, come contributo dello Stato (fondo per l'occupazione) a copertura degli oneri derivanti dalla concessione in deroga e dalla proroga dei trattamenti di integrazione salariale straordinaria, dei trattamenti di mobilità e di disoccupazione speciale di cui all'art. 2, comma 521, della legge n. 244/2007 e successive disposizioni modificative ed integrative;**

**+ 160 mln al capitolo 8E1203582 come rimborso dello Stato, da porre a carico del fondo per l'occupazione per oneri derivanti dalla proroga dei trattamenti di integrazione salariale straordinaria, dei trattamenti di mobilità e di disoccupazione speciale;**

**+ 157 mln al capitolo 8E1203213 come contributo dello Stato a favore della gestione per gli interventi assistenziali e di sostegno alle gestioni previdenziali, per la integrale copertura degli oneri connessi con il mantenimento del salario di cui all'art. 37 della legge n. 88/1989;**

**+ 143 mln al capitolo 8E1203580 come rimborso dello Stato, da porre a carico del fondo per l'occupazione per oneri derivanti dall'estensione dei trattamenti di integrazione salariale straordinaria e dei trattamenti di mobilità al personale, anche navigante dei vettori aerei e delle società da questi derivanti;**

**+ 89 mln al capitolo 8E1203293 come contributo dello Stato a copertura degli oneri derivanti dagli esoneri contributivi di cui all'art. 1, comma 361 e 362 della legge n. 266/2005;**

**+ 89 mln al capitolo 8E1203418 come rimborso dello Stato per la copertura degli oneri per l'assistenza a persone handicappate;**

**+ 70 mln al capitolo 8E1203774 come contributo dello Stato a copertura disavanzo del fondo speciale per trattamenti pensionistici a favore del personale delle Ferrovie dello Stato;**

**- 746 mln al capitolo 8E1203243 come contributo dello Stato a copertura dei maggiori oneri dell'assegno per il nucleo familiare di cui all'art. 3, c. 3, della legge n. 550/1995 e successive disposizioni;**

**- 332 mln al capitolo 8E1203360 come contributo dello Stato a copertura degli oneri derivanti dalle agevolazioni contributive sulle erogazioni correlate alla produttività aziendale;**

**- 308 mln al capitolo 8E1203211 come contributi dello Stato a copertura dei maggiori oneri per indennità di disoccupazione non agricola con requisiti normali di cui all'art. 13, c. 2, lett. a), e 7, del decreto legge n. 35/2005 convertito nella legge n. 80/2005 che, nel presente bilancio si attestano a 18 mln rispetto ai 326 mln del consuntivo 2007;**

**- 71 mln al capitolo 8E1203989 come rimborso da parte dello Stato degli oneri derivanti dagli sgravi contributivi a favore delle imprese del settore marittimo.**

**Trasferimenti da parte delle Regioni:**

Consuntivo anno 2008	milioni	3
Consuntivo anno 2007	milioni	99
Differenza	milioni	- 96

La differenza è da imputare quasi esclusivamente nel Centro di responsabilità "Entrate contributive" ai contributi delle regioni per la copertura assicurativa degli apprendisti artigiani occupati nei territori delle regioni a statuto ordinario (- 95 mln , cap. 1E1204001).

**Trasferimenti da parte di altri Enti del settore pubblico:**

Consuntivo anno 2008	milioni	718
Consuntivo anno 2007	milioni	661
Differenza	milioni	57

Nell'ambito della categoria sono stati accertati nel Centro di responsabilità "Prestazioni pensionistiche" valori trasferiti da altri enti di previdenza per la copertura di periodi assicurativi per un ammontare di 442 mln (+ 49 mln rispetto all'anno precedente) al capitolo 2E1206001 e valori capitali a fronte dei trattamenti pensionistici già erogati dai fondi di previdenza integrativi esistenti presso gli enti disciolti per 248 mln (+ 9 mln rispetto al consuntivo 2007) nel capitolo 2E1206003.

Le *altre entrate* sono state accertate in complessivi 3.313 mln con una diminuzione di 163 mln rispetto al consuntivo 2007 (3.476 mln).

**Entrate derivanti dalla vendita di beni e dalla prestazione di servizi:**

Consuntivo anno 2008	milioni	84
Consuntivo anno 2007	milioni	126
Differenza	milioni	- 42

La differenza negativa proviene prevalentemente da minori proventi derivanti dall'attività di gestione e riscossione dei crediti contributivi ceduti (- 24 mln al capitolo 1E1307013) nel Centro di responsabilità "Entrate contributive", da minori corrispettivi per l'attività relativa agli immobili ceduti alla SCIP (- 11 mln al capitolo 5E1307009) nel Centro di responsabilità "Approvvigionamenti, logistica e patrimonio" e da minori rimborsi di spese relative alla erogazione di prestazioni pensionistiche ed altri servizi svolti per conto di Enti ed Organismi vari (- 11 mln al capitolo 2E1307004) nel Centro di responsabilità "Prestazioni pensionistiche".

**Redditi e proventi patrimoniali:**

Consuntivo anno 2008	milioni	218
Consuntivo anno 2007	milioni	205
Differenza	milioni	13

All'interno della categoria sono da rilevare, nell'ambito del Centro di responsabilità "Altre strutture di Direzione generale", incrementi dovuti a maggiori interessi su fondi investiti presso la Tesoreria centrale dello Stato a seguito della cessione immobili alla SCIP (+ 12 mln al capitolo 8E308011) e, nel Centro di responsabilità "Gestione e sviluppo risorse umane" a maggiori interessi sui mutui edilizi concessi al personale dipendente (+ 3 mln al capitolo 4E1308008).

**Poste correttive e compensative di spese correnti:**

Consuntivo anno 2008	milioni	2.367
Consuntivo anno 2007	milioni	2.634
Differenza	milioni	- 267

La differenza negativa è dovuta, in via principale, a minori recuperi di prestazioni pensionistiche (- 244 mln al capitolo 2E1309001) nel Centro di responsabilità "Prestazioni pensionistiche" e nel Centro di responsabilità "Altre strutture di Direzione generale" da minori recuperi delle somme già trasferite allo Stato a seguito della riduzione degli stanziamenti relativi a spese per consumi intermedi art. 4, c. 3 lett. A) del D.L. n. 81/2007 convertito nella legge 127/2007 (- 53 mln al capitolo 8E1309023).

**Entrate non classificabili in altre voci:**

Consuntivo anno 2008	milioni	644
Consuntivo anno 2007	milioni	511
Differenza	milioni	133

La variazione trae origine principalmente nel Centro di responsabilità

**“Entrate contributive” da maggiori entrate per sanzioni civili, amministrative, multe e ammende (+ 84 mln al capitolo 1E1310002) e per interessi per la riscossione dilazionata o differita dei contributi (+ 40 mln al capitolo 1E1310003).**

Le entrate in conto capitale sono state accertate in complessivi 7.996 mln e presentano un incremento di 1.995 mln sul rendiconto 2007 pari a 6.001 mln.

In particolare, tra le variazioni più significative, con riferimento agli stessi dati dell'anno precedente, si segnalano quelle relative:

*alle entrate per alienazione di beni patrimoniali e riscossione di crediti* accertate in 5.885 mln con una variazione positiva di 1.027 mln rispetto al rendiconto 2007 (4.858 mln).

**Alienazione di beni patrimoniali e riscossione di crediti**

Consuntivo anno 2008	milioni	5.885
Consuntivo anno 2007	milioni	4.858
Differenza	milioni	1.027

La variazione positiva è da imputare in massima parte al prelievo dalla Tesoreria centrale dello Stato dei fondi derivanti dai contributi del TFR di cui all'art. 1, c. 755, della legge 296/2006 (+ 805 mln) ed alle maggiori riscossioni di crediti diversi per (+ 249 mln).

Nell'ambito delle entrate in conto capitale, le *entrate per accensione di prestiti* sono state accertate in 2.111 mln, con un incremento di 968 mln rispetto al rendiconto 2007 (1.143 mln).

**Assunzione di altri debiti finanziari:**

Consuntivo anno 2008	milioni	2.111
Consuntivo anno 2007	milioni	1.143
Differenza	milioni	968

La differenza si riferisce in massima parte a maggiori anticipazioni dello Stato sul fabbisogno finanziario delle gestioni previdenziali (+960 mln).

**Infine, le entrate per partite di giro sono state accertate per complessivi 31.588 mln con un incremento di 1.009 mln sui corrispondenti dati del 2007 (30.579 mln).**

**La differenza sopra esposta fra consuntivo dell'anno 2007 e consuntivo dell'anno in esame consegue, in via principale, nel Centro di responsabilità "Altre strutture di Direzione generale" a:**

- **maggiori ritenute erariali (+ 1.541 mln);**
- **maggiori ritenute per addizionale regionale dell'imposta del reddito delle persone fisiche (+ 126 mln);**
- **maggiori ritenute per addizionale comunale dell'imposta del reddito delle persone fisiche (+ 87 mln);**
- **maggiori ritenute erariali derivanti dalle operazioni di assistenza fiscale (+ 113 mln);**

**compensati solo in parte da minori accertamenti:**

- **di riscossioni per conto della Società cessionaria di somme relative a crediti contributivi ceduti (- 534 mln) nel Centro di responsabilità "Entrate contributive";**
- **di rimborsi da parte dell'erario delle somme erogate ai titolari di pensione a basso reddito di cui all'art. 44, commi 1 e 2, del D.L. n. 159/2007 convertito nella legge n. 222/2007 (- 491 mln).**

## GESTIONE FINANZIARIA DI COMPETENZA - USCITE

Aggregati	2008 Rendiconto	2007 Rendiconto	Rend. 2008/Rend. 2007	
			(In milioni)	
			var. assol.	var. %
<b>TITOLO I - USCITE CORRENTI</b>	<b>216.979</b>	<b>207.125</b>	<b>9.854</b>	<b>4,8</b>
1.1 - Funzionamento:	2.897	2.757	140	5,1
1.1.01 Uscite per gli organi dell'Ente	7	7	0	0
1.1.02 Oneri per il personale in attività di servizio	1.689	1.681	8	0,5
1.1.04 Uscite per l'acquisto di beni di consumo e di servizi	1.201	1.069	132	12,3
1.2 - Interventi diversi:	213.799	204.090	9.709	4,8
1.2.05 Uscite per prestazioni istituzionali	198.003	189.407	8.596	4,5
1.2.06 Trasferimenti passivi	6.596	5.818	778	13,4
1.2.07 Oneri finanziari	225	352	-127	-36,1
1.2.08 Oneri tributari	189	178	11	6,2
1.2.09 Poste correttive e compensative di entrate correnti	8.462	8.008	454	5,7
1.2.10 Uscite non classificabili in altre voci	324	327	-3	-0,9
1.4 - Tratt. quiescenza, integrativi e sostitutivi:	283	278	5	1,8
1.4.03 Oneri per il personale in quiescenza	283	278	5	1,8
<b>TITOLO II - USCITE IN CONTO CAPITALE</b>	<b>8.403</b>	<b>6.685</b>	<b>1.718</b>	<b>25,7</b>
2.1 - Investimenti:	6.284	5.298	986	18,6
2.1.11 Acquisizione di beni durevoli e opere immob.	...	0	...	...
2.1.12 Acquisizione di immobilizzazioni tecniche	125	129	-4	-3,1
2.1.13 Partecipazioni e acquisto di valori mobiliari	0	0	0	0,0
2.1.14 Concessione di crediti ed anticipazioni	6.008	5.017	991	19,8
2.1.15 Indennità di anzianità e similari al personale cessato dal servizio	151	152	-1	-0,7
2.2 - Oneri comuni:	2.119	1.387	732	52,8
2.2.17 Rimborsi di anticipazioni passive	2.086	1.126	960	85,3
2.2.20 Estinzione di debiti diversi	33	261	-228	-87,4
<b>TITOLO IV - PARTITE DI GIRO</b>	<b>31.588</b>	<b>30.579</b>	<b>1.009</b>	<b>3,3</b>
4.1.21 Uscite aventi natura di partite di giro	31.588	30.579	1.009	3,3
<b>TOTALE DELLE USCITE</b>	<b>256.970</b>	<b>244.389</b>	<b>12.581</b>	<b>5,1</b>

... Non valutabile o non significativa.



**Uscite**

Il totale delle uscite correnti è pari a complessivi 216.979 mln con un incremento di 9.854 mln (+ 4,8 %) sul corrispondente dato del 2007 (207.125 mln).

Le uscite di *funzionamento* impegnate per 2.897 mln presentano un incremento di 140 mln rispetto ai dati del consuntivo 2007 (2.757 mln). L'impegno di cui sopra scaturisce dalla somma degli importi riferiti alle seguenti categorie di uscita:

	in mln
Uscite per gli organi dell'ente	7
Oneri per il personale in attività di servizio	1.689
Uscite per l'acquisto di beni di consumo e di servizi	1.201
<b>Totale uscite di funzionamento</b>	<b>2.897</b>

**Uscite per gli Organi dell'Ente:**

Consuntivo 2008	milioni	6,7
Consuntivo 2007	milioni	6,9
Differenza	milioni	- 0,2

Nel prospetto riportato nella pagina che segue viene fornita l'analisi delle spese sostenute per il funzionamento degli Organi centrali e periferici dell'Ente.

La diminuzione che emerge dal raffronto tra gli impegni assunti nell'anno con quelli dell'esercizio 2007, è da ricondurre, essenzialmente, alle seguenti componenti:

- compensi fissi e oneri riflessi al Presidente dell'Istituto (cap 8U1101001; + 0,022 mln);
- compensi fissi ai componenti il Consiglio di indirizzo e vigilanza, il Consiglio di amministrazione, la Commissione centrale per l'accertamento e riscossione dei contributi agricoli unificati e i comitati delle gestioni dei coltivatori diretti, degli artigiani e degli esercenti

**attività commerciali e relativi oneri previdenziali ed assistenziali (cap. 8U1101002; - 0,186 mln);**

- **oneri per emolumenti ai componenti il Collegio dei sindaci (cap. 8U1101003; + 0,344 mln);**

- **gettoni di presenza, indennità di missione e rimborso spese al Presidente dell'Istituto e relativi oneri previdenziali (cap. 8U1101004; - 0,025 mln);**

- **gettoni di presenza e rimborso spese ai componenti i Comitati regionali e provinciali ed altre spese connesse con il funzionamento di tali Organi e relativi oneri riflessi (cap. 8U1101005; - 0,178 mln);**

- **gettoni di presenza, indennità di missione e rimborso spese ai componenti il Collegio dei sindaci e al Magistrato della Corte dei conti delegato al controllo e relativi oneri (cap. 8U1101006; + 0,008 mln);**

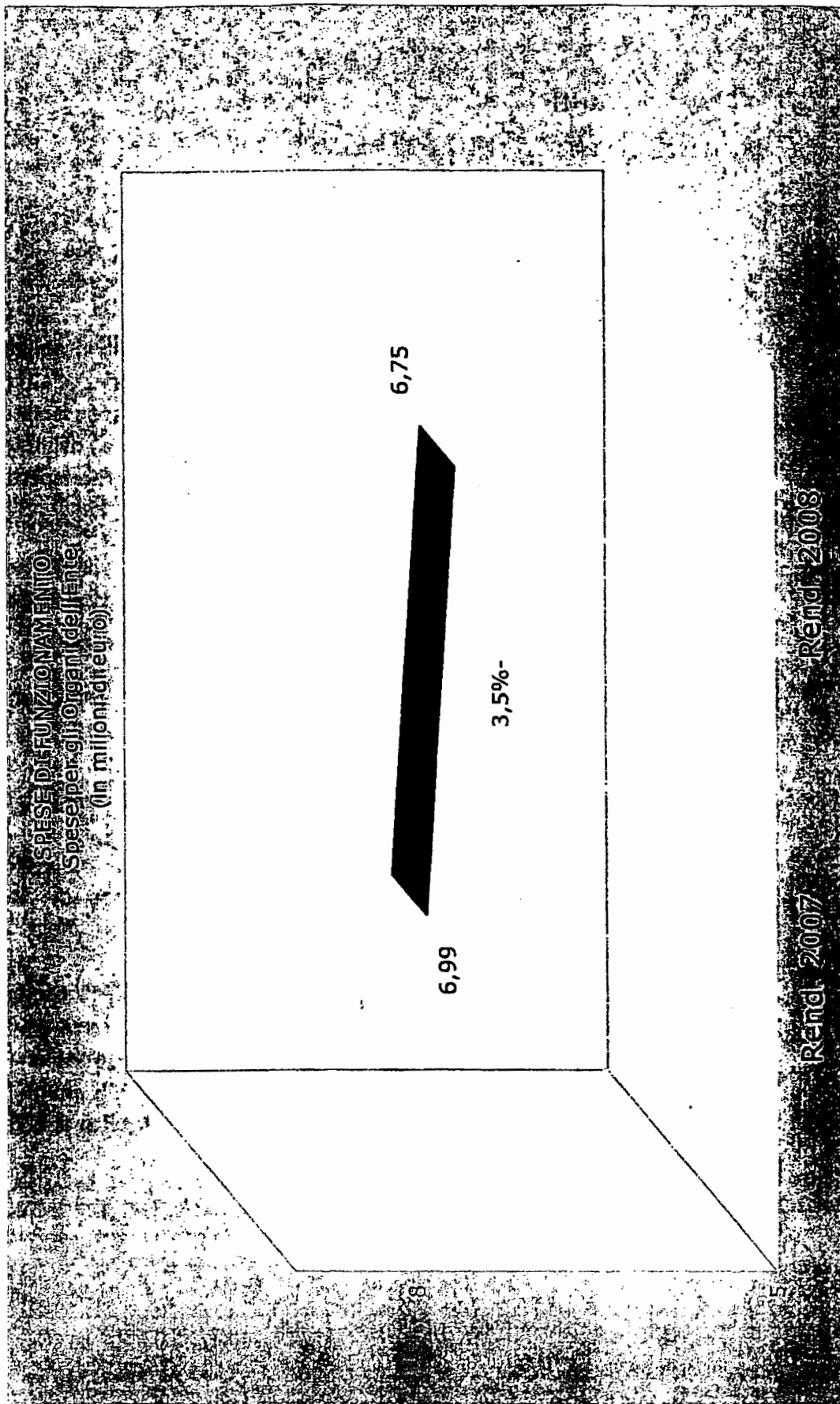
- **gettoni di presenza e rimborso spese ai componenti gli Organi collegiali di amministrazione ed altre spese connesse con il funzionamento di tali Organi e relativi oneri (cap. 8U1101007; - 0,230 mln).**

## SPESE PER GLI ORGANI DELL'ENTE

(valori espressi in mln)

Capitoli	Descrizione	Consumivo 2008	Consumivo 2007	Cons. 2008/ Cons. 2007	
				var. assol.	var %
8U1101001	COMPENSI FISSI E ONERI RIFLESSI AL PRESIDENTE DELL'ISTITUTO	0,164	0,141	0,022	15,6%
8U1101002	COMPENSI FISSI COMP.TI CIV. CDA, COMMISS. CENT.LE ACCERTAM.TO E RISSOSS. CONTR. AGR.LI UNIF.TI, COM.TI GEST. COLT. DIRET. ARTIG. E ATTIVITA COMMERC. E RELATIVI ONERI PREVIDENZIALI ED ASSISTENZIALI	0,796	0,982	-0,186	-18,9%
8U1101003	ONERI PER EMOLUMENTI FISSI AI COMPONENTI IL COLLEGIO DEI SINDACI	1,885	1,540	0,344	22,4%
8U1101004	* GETTONI DI PRESENZA, INDENNITA' DI MISSIONE E RIMBORSO SPESE AL PRESIDENTE DELL'ISTITUTO E RELATIVI ONERI PREVIDENZIALI	0,043	0,069	-0,025	-37,0%
8U1101005	* GETTONI PRESENZA E RIMBORSO SPESE AI COMPONENTI I COMITATI REG.LI E PROV.LI ED ALTRE SPESE CONNESSE CON IL FUNZIONAMENTO DI TALI ORGANI E RELAT. ONERI RIFLESSI	3,045	3,222	-0,178	-5,5%
8U1101006	* GETTONI PRESENZA, INDENNITA' MISSIONE E RIMBORSO SPESE AI COMPONENTI IL COLLEGIO SIND.LE E AL MAG.TO DELLA CORTE/CONTI DELEGATO AL CONT.LLO E RELAT. ONERI	0,090	0,082	0,008	9,4%
8U1101007	* GETTONI PRESENZA E RIMBORSO SPESE AI COMPONENTI GLI ORGANI COLLEG.LI CENTR. DI AMMINNE ED ALTRE SPESE RELAT AL FUNZIONA.TO DI TALI ORGANI E RELAT ONERI	0,726	0,956	-0,230	-24,0%
	<b>TOTALE</b>	<b>6,748</b>	<b>6,992</b>	<b>-0,244</b>	<b>-3,5%</b>

(\*) spesa non obbligatoria



**Oneri per il personale in attività di servizio:**

Consuntivo 2008	milioni	1.689
Consuntivo 2007	milioni	1.681
Differenza	milioni	- 8

Le spese della II categoria, ricomprese nel Centro di responsabilità "Gestione e sviluppo risorse umane" (1.688 mln), salvo quelle relative all'attività di formazione che fanno capo al Centro di responsabilità "Formazione e sviluppo competenze" (0,463 mln), sono risultate complessivamente pari a 1.689 mln con un aumento del 0,5% rispetto all'anno precedente (1.681 mln).

Tali spese vengono analizzate, per singolo capitolo di spesa, nel prospetto che segue dove si espongono altresì i dati di consuntivo 2007, con le relative variazioni in valore assoluto e percentuale.

In ordine alle risultanze più significative si forniscono le seguenti precisazioni:

Cap. 4U1102001 - Stipendi, assegni fissi e indennità speciali al personale di ruolo e non di ruolo a tempo indeterminato.

La spesa di euro 793.359.791,75 evidenzia una flessione del 2,5%, rispetto all'anno precedente, conseguente alla diminuzione di oltre 1.600 unità di personale.

Cap. 4U1102005 - Indennità e rimborso spese per missioni all'interno.

La spesa, come risulta dal trend dell'ultimo quinquennio, mostra una costante diminuzione in linea con le disposizioni normative di contenimento della spesa. La spesa in esame per l'anno 2008 ammonta a euro 26.651.833,12 con una diminuzione dello 0,3% rispetto al 2007.

Il prospetto che segue evidenzia l'andamento nell'ultimo quinquennio.

ANNO	SPESA PER MISSIONI	%
2004	33.382.321	-1%
2005	31.977.087	-4,2%
2006	28.399.111	-11,2%
2007	26.727.315	-5,9%
2008	26.651.833	-0,3%

Lo stanziamento dell'anno 2008 è stato utilizzato principalmente per le missioni relative a:

- attività istituzionale, effettuate per le esigenze degli uffici periferici e centrali relativamente alle problematiche legate al coordinamento e alla verifica:
  - a) della gestione pensionistica, assicurativa e recupero crediti;
  - b) degli adempimenti contabili del personale;
  - c) delle attività inerenti alle aree legali, tecnico edilizio, medico legale e statistico attuariale;
- attività di formazione prevista dal Piano analitico 2008, nonché per la prosecuzione delle numerose iniziative formative a livello centrale, iniziate e non completate nell'anno 2007;
- attività di vigilanza ordinaria principalmente finalizzata alla prevenzione e repressione delle violazioni delle norme in materia di obblighi previdenziali e per la lotta al fenomeno del lavoro sommerso;
- attività di vigilanza straordinaria finalizzata soprattutto alla realizzazione, per quanto di competenza, del piano straordinario di emersione di cui alla L. 283/2001, nonché alla vigilanza sulle grandi aziende.

**Cap. 4U1102006 - Missioni all'estero.**

La spesa per il 2008 di Euro 130.000,00, risulta inferiore del 30,8% rispetto al 2007, ed è stata utilizzata principalmente per:

1. missioni svolte per la partecipazione alle riunioni ed alle attività degli organismi internazionali in materia di Sicurezza sociale (in particolare organismi del Consiglio d'Europa e C.A.S.S.T.M.) da parte del personale delle Convenzioni Internazionali;
2. missioni svolte per la partecipazione ai progetti informatici europei da parte di personale della DCSIT;
3. missioni svolte da dirigenti e funzionari dell'Istituto per la partecipazione a corsi, seminari e convegni realizzati all'estero per l'aggiornamento su argomenti di particolare interesse istituzionale e gestionale;
4. spese di soggiorno all'estero riferite alla realizzazione di stage di sviluppo manageriale nell'ambito della Comunità Europea per dirigenti di uffici di livello generale finalizzati allo scambio di esperienze innovative attraverso il confronto con pubbliche amministrazioni particolarmente avanzate.

**Cap. 4U1102007 - Indennità e rimborso spese di trasporto e locazione al personale trasferito.**

La spesa ammonta a euro 1.341.342,42, con una diminuzione del 13,1% rispetto all'esercizio precedente, e si riferisce:

1. al pagamento delle indennità previste per i trasferimenti d'ufficio del personale dirigenziale;
2. alle indennità di mobilità corrisposte al personale trasferito verso le agenzie di produzione.

**Cap. 4U1102009 - Oneri previdenziali ed assistenziali a carico dell'Ente connessi a emolumenti corrisposti al personale.**

La spesa di euro 322.935.156,68 presenta un aumento del 5,7% rispetto a euro 305.561.237,52 del 2007.

Tale incremento è da ricondurre essenzialmente alla modifica del criterio di imputazione della spesa conformandola al criterio di competenza, anziché al mero criterio di cassa.

**Cap. 4U1102014 – Rimborsi spese varie al personale.**

La spesa ammonta a euro 221.318,91 ed è correlata principalmente al pagamento ai dipendenti dell'Istituto delle indennità chilometriche per attività di vigilanza svolte nell'ambito del centro urbano e non assimilabili a missione (circolare n 113 del 25.06.2003) nonché ai rimborsi per adempimenti esterni, presso le cancellerie dei tribunali, degli addetti agli uffici legali.

**Cap. 4U1102015 – Quote di onorari e competenze al personale del ruolo professionale legale.**

La spesa sostenuta ammonta a euro 22.881.658,92, al netto degli oneri riflessi compresi nel capitolo 4U1102009, in applicazione del regolamento sugli onorari legali approvato con determinazione Commissariale n. 1384 del 9.12.2003 in attuazione dell'art. 6 del CCNI dell'8.01.2003, parzialmente modificato con deliberazione n. 143 del 23 ottobre 2007. Il predetto ammontare comprende sia le competenze liquidate a carico del soccombente, nei procedimenti conclusi con pronuncia favorevole all'Istituto, sia quelle liquidate a seguito di compensazione delle spese.

**Cap. 4U1102020 – Finanziamento retribuzione variabile CCNL area dirigenza.**

L'onere è passato da euro 42.470.381,85 dell'anno 2007 a euro 42.780.830,00 del 2008.

**Cap. 4U1102021 – Fondo trattamenti accessori per il personale appartenente all'Area professionisti.**

La consistenza del capitolo è passata da euro 15.067.731,00 per l'anno 2007 a euro 15.344.507,00 come stabilito dal CCNI per il personale dell'area dei professionisti, certificato dagli Organi di controllo e sottoscritto in data 16 marzo 2009.

**Cap. 4U1102022 – Fondo trattamenti accessori personale area medica.**

La consistenza del capitolo è passata da euro 31.052.191,00 per l'anno 2007 a euro 34.346.874,00 per l'anno 2008, come stabilito dal CCNI per il personale dell'area medica, certificato dagli Organi di controllo e sottoscritto in data 16 marzo 2009.



Per l'anno 2008, inoltre, le risorse del fondo sono integrate dalle risorse finanziarie trasferite all'INPS, per il personale medico dell'Istituto che partecipa alle Commissioni mediche di verifica, dal DPCM del 20 maggio 2007, adottato in attuazione dell'art. 10, legge 248 del 2 dicembre 2005.

**Cap. 4U1102023 - Indennità sostitutiva del preavviso a favore del personale.**

La spesa nell'ambito del capitolo in oggetto, pari a euro 939.767,99, presenta una diminuzione del 21,5% rispetto a euro 1.197.738,82 dell'anno precedente.

**Cap. 4U1102024 - Incentivi per la progettazione a favore dei professionisti dell'Area tecnico-edilizia.**

Il budget impegnato di euro 760.024,00 nell'ambito di questo capitolo presenta un decremento del 11,8% rispetto all'anno precedente.

**Cap. 4U1102025 - Fondo per il trattamento accessorio del personale delle aree A, B, C.**

Per il capitolo in esame l'onere è passato da euro 356.375.499,960 per l'anno 2007 a euro 364.940.415,00 per il 2008, come stabilito dal CCNI per l'anno 2008 del personale delle aree professionali A, B, C, certificato dagli Organi di controllo e sottoscritto dalle OO.SS. il 16 marzo 2009, con un aumento del 2,4% ed è conseguente all'applicazione del CCNL 2006/2009.

**Cap. 4U1102026 - Fondo trattamenti accessori per il personale di cui all'art. 15, comma 1, legge 88/89.**

La spesa del capitolo passa da euro 8.152.563,00 del 2007 a euro 6.298.562,00 dell'anno 2008, come stabilito dal CCNI per l'anno 2008 del personale ex art. 15 certificato dagli Organi di controllo e sottoscritto dalla OO.SS. il 16 marzo 2009, con una flessione del 22,7% conseguente all'applicazione del CCNL 2006/2009.

**Cap. 4U1102027 - Fondo trattamento accessorio per i dirigenti generali.**

La consistenza del capitolo è di euro 6.747.996,00. L'aumento dello 0,5% del Fondo trattamento accessorio per i dirigenti generali scaturisce dall'applicazione dell'art. 189 della legge finanziaria 2006.

**Cap. 4U1102028 – Spese per l'erogazione di buoni pasto al personale dipendente.**

La spesa impegnata ammonta a euro 44.822.813,68, con un aumento del 4,7% rispetto al precedente esercizio. In relazione alle spese per l'erogazione di buoni pasto, si segnala il capitolo delle entrate 4E1309020 nel quale, come stabilito dall'art. 11 del DPR 509/1979, affluiscono le somme recuperate sulle retribuzioni dei dipendenti pari al 20% del valore dei buoni pasto utilizzati.

**Cap. 4U1102029 – Spese per il personale comandato presso l'Istituto.**

L'importo impegnato sul presente capitolo per euro 4.436.745,00 risulta in diminuzione del 7,6% rispetto al 2007, ed è stato utilizzato per il pagamento del trattamento economico e degli oneri riflessi nei confronti dei comandati da altre amministrazioni (116 unità/anno complessive nel corso 2008).

**Cap. 7U1102031 - Compensi a docenti interni per la formazione e l'addestramento del personale e per corsi di formazione richiesti da altre organizzazioni pubbliche e private.**

Il capitolo presenta impegni per euro 336.637,29, con una riduzione del 48,3% rispetto al 2007.


## ONERI PER IL PERSONALE IN SERVIZIO

(valori espressi in mln)

Capitoli	Descrizione	Consuntivo 2008	Consuntivo 2007	Cons. 2008/ Cons. 2007	
				var. assol.	var. %
4U1102001	STIPENDI, ASSEGNI FISSI ED INDENNITÀ SPECIALI AL PERSONALE DI RUOLO E NON DI RUOLO ASSUNTO A TEMPO INDETERMINATO E DETERMINATO	793,36	813,90	-20,54	-2,5%
4U1102005	* INDENNITÀ E RIMBORSO SPESE PER MISSIONI ALL'INTERNO	26,65	26,73	-0,08	-0,3%
4U1102006	* INDENNITÀ E RIMBORSO SPESE PER MISSIONI ALL'ESTERO	0,13	0,19	-0,06	-30,8%
4U1102007	* INDENNITÀ E RIMBORSO SPESE DI TRASPORTO E DI LOCAZIONE AL PERSONALE TRASFERITO	1,34	1,54	-0,20	-13,1%
4U1102009	ONERI PREVIDENZIALI ED ASSISTENZIALI A CARICO DELL'ENTE CONNESSI AD EMOLUMENTI CORRISPOSTI AL PERSONALE	322,94	305,56	17,37	5,7%
4U1102014	* RIMBORSI SPESE VARIE AL PERSONALE (RIMBORSI SPESE TRASPORTO PER INCARICHI NEL CENTRO URBANO, RIMBORSI ISCRIZIONI DIPENDENTI AGLI ALBI PROFESSIONALI)	0,22	0,22	0,00	-0,1%
4U1102015	QUOTE ONERI E COMPENDE CORRISPONTE AL PERSONALE DI RUOLO PROFESSIONALE (ONORARI AVV.TO, COMPENDE PROC.TORE)	22,88	23,00	-0,12	-0,5%
4U1102020	COMPENSI ACCESSORI DELLA RETRIBUZIONE DEL PERSONALE DIRIGENTE (RETRIBUZIONE DI POSIZIONE E DI RISULTATO)	42,78	42,47	0,31	0,7%
4U1102021	FONDO PER I TRATTAMENTI ACCESSORI PER IL PERSONALE APPARTENENTE ALL'AREA DEI PROFESSIONISTI	15,34	15,07	0,28	1,8%

Capitoli	Descrizione	Consuntivo 2008	Consuntivo 2007	Cons. 2008/ Cons. 2007	
				var. assol.	var %
4U1102022	FONDO PER I TRATTAMENTI ACCESSORI PER IL PERSONALE APPARTENENTE ALL'AREA MEDICA	34,35	31,05	3,29	10,8%
4U1102023	INDENNITÀ SOSTITUTIVA DEL PREAVVISO A FAVORE DEL PERSONALE A SEGUITO DELLA RISOLUZIONE DEL RAPPORTO DI LAVORO	0,94	1,20	-0,26	-21,5%
4U1102024	INCENTIVI PER LA PROGETTAZIONE A FAVORE DEI PROFESSIONISTI DELL'AREA TECNICO-EDILIZIA	0,76	0,86	-0,10	-11,8%
4U1102025	FONDO PER I TRATTAMENTI ACCESSORI PER IL PERSONALE DELL'AREA A, B E C	364,94	356,38	8,56	2,4%
4U1102026	FONDO PER I TRATTAMENTI ACCESSORI PER IL PERSONALE DELLE QUALIFICHE AD ESAURIMENTO DI CUI ALL'ART. 15 L.88/1989.	6,30	8,15	-1,85	-22,7%
4U1102027	TRATTAMENTO ACCESSORIO PER I DIRIGENTI GENERALI	6,75	6,71	0,03	0,5%
4U1102028	SPESE PER L'EROGAZIONE DEI BUONI PASTO AL PERSONALE DIPENDENTE	44,82	42,82	2,00	4,7%
4U1102029	SPESE PER IL PERSONALE COMANDATO PRESSO L'ISTITUTO	4,44	4,80	-0,36	-7,6%
7U1102031	COMPENSI A DOCENTI INTERNI PER LA FORMAZIONE E L'ADDESTRAMENTO DEL PERSONALE E PER CORSI DI FORMAZIONE RICHIESTI DA ALTRE ORGANIZZAZIONI PUBBLICHE E PRIVATE	0,34	0,65	-0,31	-48,3%
	TOTALE	1689,28	1681,30	7,97	0,5%

(\*) spesa non obbligatoria



**Uscite per l'acquisto di beni di consumo e di servizi.**

Consuntivo 2008	milioni	1.201
Consuntivo 2007	milioni	1.069
Differenza	milioni	132

Attengono, come risulta dal prospetto riportato nelle pagine seguenti, ad oneri di natura diversa, connessi al funzionamento degli Uffici, quali: l'acquisto di materiali di consumo, l'affitto e la manutenzione dei locali, il noleggio degli elaboratori, la manutenzione ed il noleggio di attrezzature, i canoni di utenza, le spese per i servizi svolti da altri Enti, etc..

Dette spese, ammontanti alla fine dell'anno 2008 a complessivi 1.200 mln (1.068 mln a consuntivo 2007), sono state disaggregate, nella seguente tabella, in spese obbligatorie e non obbligatorie, e, pur essendo attribuite ad Unità Previsionali di Base differenti, in questa sede, per motivi espositivi e di confronto dei dati complessivi, sono state considerate in base alla natura omogenea dell'oggetto di spesa.

(in mln)

	Consuntivo 2008	Consuntivo 2007	Variazioni	
			Assolute	%
Spese oblig. (1)	877,15	746,67	130,48	17,5%
Spese non oblig.	323,23	321,52	1,71	0,5%
<b>Totale</b>	<b>1200,38</b>	<b>1.068,19</b>	<b>132,19</b>	<b>12,4%</b>

(1) al netto delle spese per la Casa di Riposo di Camogli pari a 0,566 mln.

L'aumento pari a 132,19 mln registrato nell'anno 2008 rispetto al consuntivo 2007 è da attribuire per la maggior parte alle spese aventi natura obbligatoria, risultate pari a 877,15 mln a fronte di 746,67 mln, e da un contenuto aumento pari a 1,71 mln delle spese di natura non obbligatoria pari a 323,23 mln a fronte di 321,52 mln del

**l'esercizio 2007**

Riguardo all'aumento delle spese aventi natura obbligatoria si precisa che lo stesso va, principalmente, ricondotto per 94,6 mln alle spese per servizi svolti da altri Enti, capitolo ripartito tra diverse UPB, di cui 80,0 mln riguardano le spese per la compartecipazione agli oneri relativi al servizio di riscossione mediante mod F24, per 24,7 mln alle spese per i servizi di trasmissione dati forniti dal Sistema pubblico di connettività (Spc) e per 11,7 mln alle spese per visite mediche di controllo.

Le spese aventi natura non obbligatoria per l'acquisto di beni di consumo e servizi presentano a consuntivo un valore globale di 323,2 mln rispetto a quello iscritto nel consuntivo 2007 pari a 321,5 mln, con un aumento di 1,7 mln in linea con la politica dell'Amministrazione volta al contenimento della spesa e la riduzione dei costi di gestione attraverso il controllo ed il monitoraggio delle spese.

**SPESA PER L'ACQUISTO DI BENI DI CONSUMO E DI SERVIZI**  
(valori espressi in mln)

Descrizione	Capitoli	Consuntivo 2008	Consuntivo 2007	Cons. 2008/ Cons. 2007	
				var. assol.	var. %
Acquisto libri, pubblicazioni tecniche, quotidiani e riviste	8U1104001 *	0,59	0,69	-0,11	-15,2%
Stampa modelli, acquisto carta, cancelleria e altro materiale di consumo	SU1104005 *	3,85	3,81	0,04	1,0%
Pubblicazioni monografiche e periodiche e stampa circolari	SU1104006 *	0,03	0,06	-0,03	-46,1%
Medaglie di presenza e rimborso spese ai componenti le Commissioni ed i Comitati centrali e periferici ed altre spese connesse con il funzionamento di tali organismi	8U1104007 *	0,41	0,48	-0,07	-14,0%
Spese per concorsi	4U1104008 *	0,93	1,99	-1,06	-53,1%
Manutenzione e noleggio impianti, macchine, apparecchiature sanitarie, mobilia, attrezzi ed altri beni mobili	SU1104009 *	4,52	4,66	-0,14	-3,0%
Manutenzione, noleggio e spese di esercizio di mezzi di trasporto	SU1104010 *	0,44	0,43	0,01	1,3%
Spese postali, telegrafiche e telefoniche degli Uffici	SU1104011 *	54,81	56,19	-1,38	-2,5%
Spese per illuminazione e forza motrice degli Uffici	SU1104012 *	20,82	17,64	3,17	18,0%
Spese per riscaldamento e condizionamento d'aria degli uffici	SU1104013 *	13,52	12,43	1,10	8,8%
Spese di conduzione, pulizia e igiene, servizio di vigilanza per locali adibiti ad uffici	SU1104014 *	61,03	57,03	4,00	7,0%
Fitto di locali destinati ad Uffici	SU1104015 *	68,46	68,79	-0,33	-0,5%



Descrizione	Capitoli	Consuntivo 2008	Consuntivo 2007	Cont. 2008/Cont. 2007	
				var. assol.	var. %
Spese di manutenzione e di adattamento degli stabili strumentali (uffici e istituzioni sanitarie) di proprietà o presi in affitto	SU1104016 *	11,05	10,54	0,51	4,8%
Spese per l'organizzazione e la partecipazione a convegni, congressi, conferenze, mostre ed altre manifestazioni	8U1104017 *	0,15	0,12	0,03	25,4%
Spese di facchinaggio, trasporti e spedizioni varie	SU1104018 *	4,98	4,97	0,01	0,3%
Spese per accertamenti sanitari per la concessione di prestazioni istituzionali	4U1104019	0,84	1,03	-0,19	-18,7%
Spese per servizi svolti da altri Enti ed organismi nazionali per l'accertamento e la riscossione dei contributi e per l'erogazione delle prestazioni	1U1104020 2U1104020 5U1104020 8U1104020	441,84	347,23	94,62	27,2%
Spese Per I Servizi Di Outsourcing Finalizzati Al Recupero Di Contributi	SU1104021	3,00	3,00	0,00	0,0%
Spese per servizi svolti dalle Banche e dagli Uffici dei conti correnti postali	8U1104022	105,96	104,97	0,99	0,9%
Spese per i servizi svolti dai caf per la determinazione dell'indicatore della situazione economica equivalente (Isee)	5U1104023 6U1104020	86,00	86,11	-0,11	-0,1%
Oneri di rappresentanza	8U1104024 *	0,01	0,01	0,00	1,6%
Spese per la conduzione degli stabili da reddito (custodia, pulizia, riscaldamento ecc.)	5U1104026 *	0,59	0,65	-0,06	-8,9%

Descrizione	Capitoli	Consuntivo 2008	Consuntivo 2007	Cons. 2008/ Cont. 2007	
				var. assol.	var %
Spese per la manutenzione e l'adattamento degli stabili da reddito	5U1104027 *	0,04	0,08	-0,04	-46,0%
Spese per i servizi di archiviazione	5U1104028	1,30			
Altre spese per l'acquisto di beni di consumo e servizi degli uffici	1U1104030 3U1104030 4U1104030 5U1104030 8U1104030 *	7,84	7,80	0,04	0,5%
Spese servizio di mensa per il personale	4U1104033 *	0,04	0,05	-0,01	-20,0%
Spese per erogazioni pubblicitarie ai sensi dell'art.13 della Legge n.416/1981	4U1104036 5U1104036 6U1104036 7U1104036 8U1104036 *	0,23	0,30	-0,07	-23,5%
Spese per i servizi svolti dalle USL	3U1104037	0,00	0,00	0,00	63,2%
Spese per visite mediche di controllo in attuazione dell'art.5, commi 12^ e 13^ del D.L. 463/1983 convertito nella legge n.638/83	3U1104038	46,44	34,70	11,74	33,8%
Spese per la trasmissione dati (collegamenti in teleprocessing, rete fonia-dati, accesso alle reti trasmissione dati di altri organismi)	5U1104039 6U1104039 *	2,15	2,64	-0,48	-18,3%
Stampati, nastri magnetici, pellicole ed altro materiale di consumo per la elaborazione automatica dati e software	5U1104040 6U1104040 *	4,04	2,97	1,07	36,0%
Manutenzione macchine e attrezzature connesse con l'elaborazione automatica dati e software	6U1104041 *	11,89	11,70	0,19	1,7%
Spese per l'accesso ai sistemi informativi di altri Enti (Corte di Cassazione, ISTAT, Istituto poligrafico e Zecca dello Stato, ecc.)	6U1104042 *	0,71	0,58	0,12	21,3%

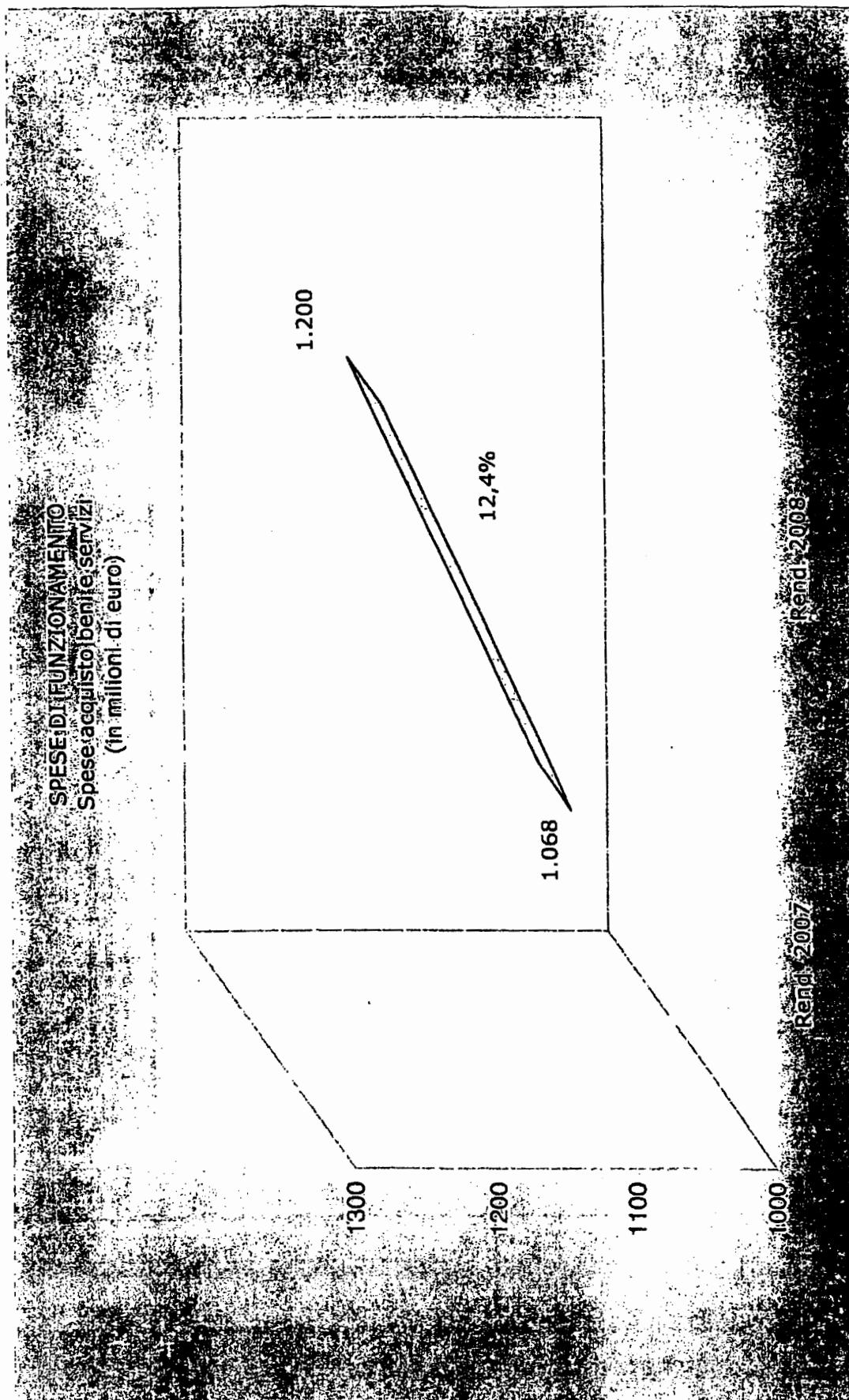
Descrizione	Capitoli	Consuntivo 2008	Consuntivo 2007	Cons. 2008/Cons. 2007	
				val. assol.	var. %
Premi di assicurazione	4U1104044 5U1104044 *	0,75	1,19	-0,44	-36,9%
Compensi per la gestione del patrimonio immobiliare dell'Istituto	5U1104045 *	0,99	0,98	0,00	0,4%
Spese straordinarie connesse alla impostazione e strutturazione delle operazioni di cessione dei crediti ai sensi dell'art.13 L.448/98	1U1104047 *	0,07	0,00	0,07	#DIV/0!
Noleggio apparecchiature elettroniche e licenze d'uso prodotti software	6U1104049 *	10,41	13,53	-3,12	-23,1%
Assistenza tecnico specialistica, manutenzione software e altri servizi informatici	6U1104050 *	29,48	28,21	1,27	4,5%
Spese per l'attività di monitoraggio sull'esecuzione dei contratti per la progettazione, realizzazione, manutenzione, gestione e conduzione operativa di sistemi informatici automatizzati	6U1104051 *	0,61	0,71	-0,10	-13,6%
Spese per la sicurezza e la salute sui luoghi di lavoro	4U1104052 5U1104052	3,82	3,61	0,20	5,6%
Spese per la fornitura di prestazioni di lavoro temporaneo ( lavoro interinale )	4U1104053 *	4,55	4,86	-0,31	-6,4%
Spese per i servizi di trasmissione dati forniti dal Sistema pubblico di connettività	5U1104055 6U1104055	80,07	55,30	24,77	44,8%
Spese per il servizio di garanzia dei sistemi informatici contro eventi distruttivi (Business Continuity / Disaster Recovery)	5U1104056 6U1104056	41,00	48,31	-7,31	-15,1%
Fitto di stabili adibiti ad uffici già di proprietà ( Fondo Immobili pubblici )	5U1104057	60,57	61,26	-0,69	-1,1%

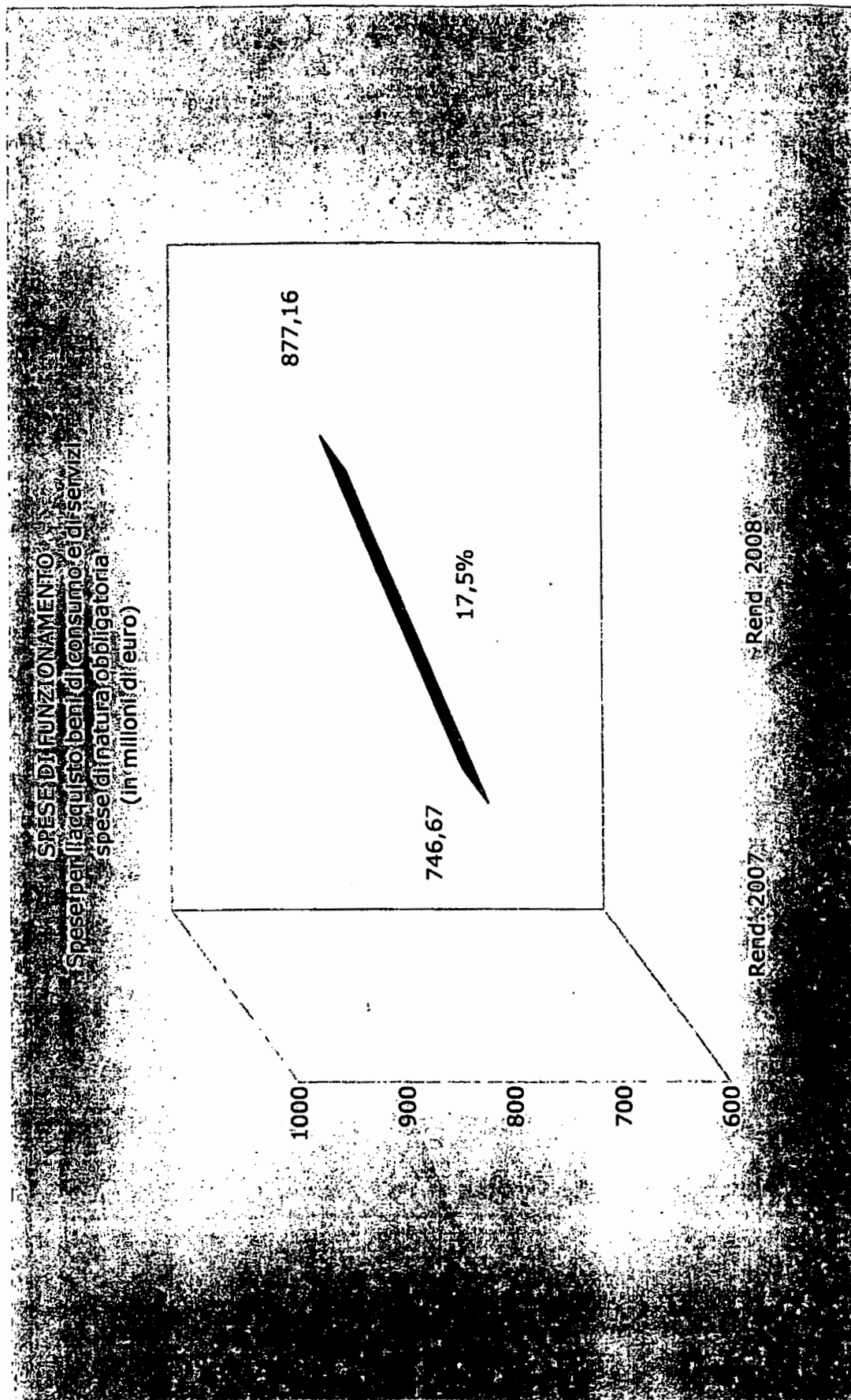
Descrizione	Capitoli	Consuntivo 2008	Consuntivo 2007	Cons. 2008/ Cons. 2007	
				var. assol.	var. %
Spese l'informazione istituzionale interna e dell'utenza sulle attività e i servizi dell'Istituto	8U1104058 (1)	3,08	1,79	1,30	72,6%
Mantenimento noleggio e spese di esercizio delle autovetture adibite alle figure protette	5U1104059	0,00	0,02	-0,02	-100,0%
Spese per erogazioni pubblicitarie relative alla divulgazione di notizie concernenti l'organizzazione e l'attività dell'Istituto	8U1104060 *	0,59	0,63	-0,03	-5,5%
Relazioni pubbliche	8U1104061 *	0,01	0,12	-0,11	-93,7%
Spese Formazione/Addestramento Pers.La (Compensi Docenza Esterna, Prodotti, Materiali, Pubblicazioni, Supporti Ed Altro Finalizzati Alla Didattica)	7U1104062 *	2,64	2,90	-0,27	-9,2%
Compensi Ai Componenti Esterni Delle Commissioni Mediche Di Verifica Provinciali, Per L'Accertamento Sanitario Dell'Invaldita Civile, Delle Situazioni Di Handicap E Di Invaldita	8U1104064	3,23	1,13	2,11	186,7%
<b>TOTALE (2)</b>		<b>1200,38</b>	<b>1068,19</b>	<b>132,19</b>	<b>12,4%</b>
<b>Spese Obbligatorie</b>		<b>877,16</b>	<b>746,67</b>	<b>130,49</b>	<b>17,5%</b>
<b>Spese non Obbligatorie</b>		<b>323,23</b>	<b>321,52</b>	<b>1,71</b>	<b>0,5%</b>

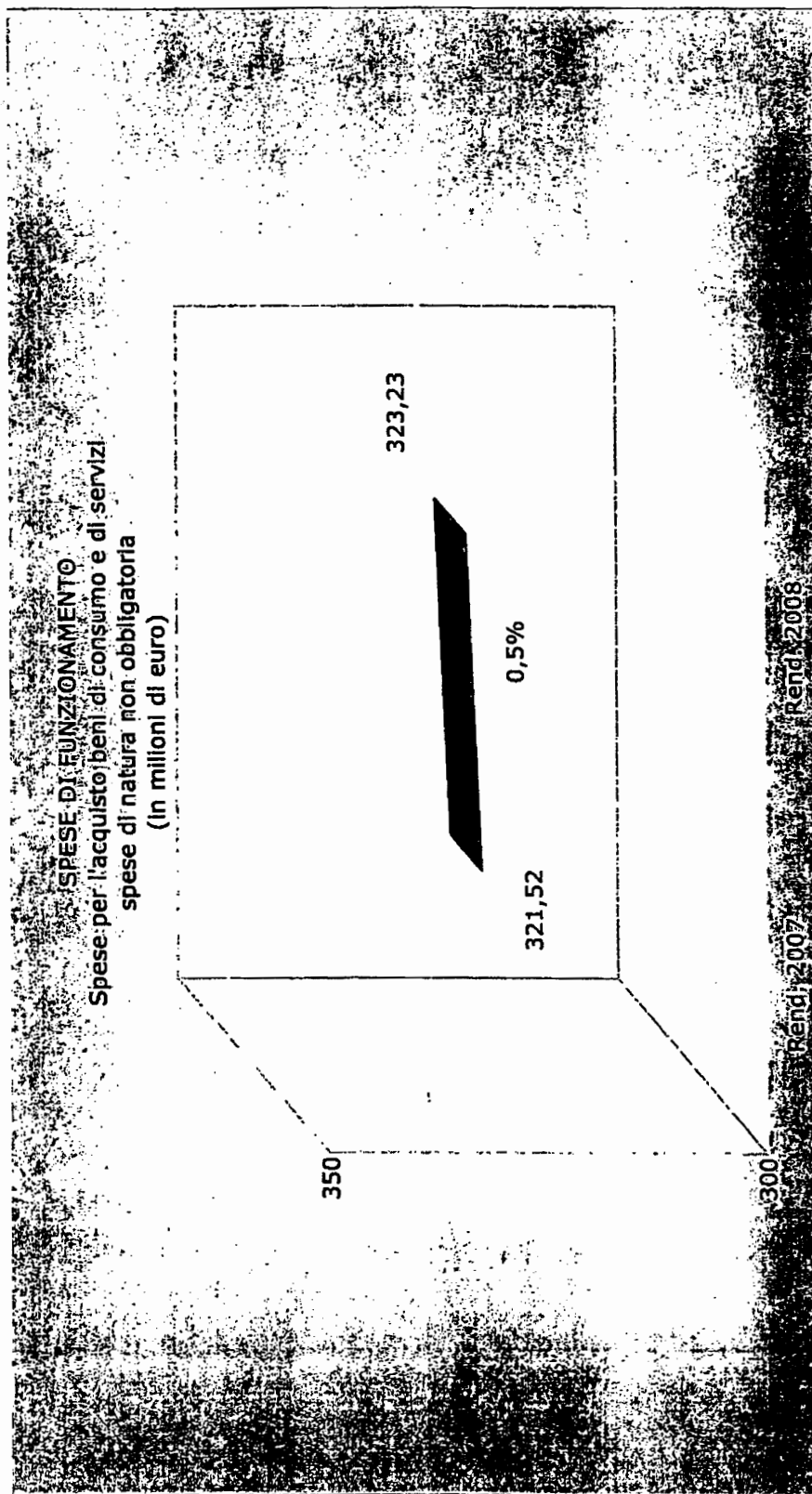
(\*) spesa non obbligatoria

(1) Dal 2008 è di natura obbligatoria

(2) Al netto delle spese relative alla Casa di riposo di Camogli pari ad euro 566.763,37







**SPESE POSTALI, TELEGRAFICHE E TELEFONICHE DEGLI UFFICI**  
(valori espressi in mln)

DESCRIZIONE	Consuntivo 2008	Consuntivo 2007	Cons. 2008/ Cons. 2007	
			var. assol.	var %
Posta, telegrafo e recapito corrispondenza	4,84	5,31	-0,47	-8,9
Posta elettronica	3,88	3,87	0,01	0,1
Servizi telefonici	46,09	47,00	-0,91	-1,9
<b>TOTALE</b>	<b>54,80</b>	<b>56,18</b>	<b>-1,38</b>	<b>-2,5</b>

**SPESE DI CONDUZIONE, PULIZIA E IGIENE, SERVIZIO DI VIGILANZA**  
**PER I LOCALI ADIBITI AD UFFICI**  
(valori espressi in mln)

DESCRIZIONE	Consuntivo 2008	Consuntivo 2007	Cons. 2008/ Cons. 2007	
			var. assol.	var %
Pulizia ed igiene	28,20	26,48	1,72	6,5
Vigilanza notturna e diurna locali	30,37	28,16	2,21	7,9
Spese di conduzione e gestione locali	2,43	2,38	0,04	1,8
<b>TOTALE</b>	<b>61,00</b>	<b>57,02</b>	<b>3,97</b>	<b>7,0</b>



**SPESE PER SERVIZI SVOLTI DA ALTRI ENTI :  
PER E LA RISCOSSIONE DEI CONTRIBUTI E PER L'EROGAZIONE DELLE PRESTAZIONI  
PER I SERVIZI SVOLTI DALLE BANCHE E DAGLI UFFICI DEI C/C POSTALI**  
(valori espressi in mln)

DESCRIZIONE	Consuntivo		Cons. 2008/ Cons. 2007	
	2008	2007	var. assol.	var. %
Amministrazione delle Poste	120,61	130,82	-10,21	-7,8
Casse marittime ed altri Enti	126,04	114,25	11,80	10,3
Convenzione INPS-STAE	1,20	-	1,20	
Invio estratti contributivi e CUD	113,14	101,30	11,84	11,7
Onere F24	80,00	80,00		
Banca D'Italia pag. nto prest. oni temporanee	0,85	0,86	-0,01	-1,4
Altre spese	0,01	0,01	0,00	0,0
<b>TOTALE</b>	<b>441,84</b>	<b>347,23</b>	<b>94,6</b>	<b>27,2</b>
Banche ed Uffici dei c/c postali	105,96	104,97	0,99	0,9
<b>TOTALE GENERALE</b>	<b>547,80</b>	<b>452,20</b>	<b>95,60</b>	<b>21,1</b>

**ONERI PER TRASMISSIONE DATI - COLLEGAMENTI IN TELEPROCESSING - RETE  
FONIA DATI - ACCESSO A RETI TRASMISSIONI DATI DI ALTRI ORGANISMI**  
(valori espressi in mln)

DESCRIZIONE	Consuntivo		Cons. 2008/ Cons. 2007	
	2008	2007	var. assol.	var. %
Noleggio linee telefoniche in teleprocessing e servizi di teleinformatica		1,52	-1,52	
Canoni per telefonia dati, video, teleaudio-conferenze				
- Sede centrale	2,09	0,23	1,85	798,8
- Sedi periferiche	0,06	0,88	-0,83	-93,5
<b>TOTALE</b>	<b>2,15</b>	<b>2,64</b>	<b>-0,48</b>	<b>-18,3</b>

**STAMPATI, NASTRI MAGNETICI, PELLICOLE ED ALTRO MATERIALE DI CONSUMO  
PER L'ELABORAZIONE AUTOMATICA DATI**  
(valori espressi in mln)

DESCRIZIONE	Consuntivo 2008	Consuntivo 2007	Cons. 2008/ Cons. 2007	
			var. assol.	var. %
Acquisto stampanti meccanografici, etichette autoadesive, carta bianca per stampanti etc.	1,27	1,07	0,20	18,4
Nastri magnetici, pellicole per microfilms, floppy disk, materiale vario di consumo	2,78	1,90	0,87	45,96
<b>TOTALE</b>	<b>4,04</b>	<b>2,97</b>	<b>1,07</b>	<b>36,04</b>

**SPESE PER L'ACCESSO AI SISTEMI INFORMATIVI DI ALTRI ENTI  
CORTE DI CASSAZIONE - ISTAT  
ISTITUTO POLIGRAFICO E ZECCA DELLO STATO**  
(valori espressi in mln)

DESCRIZIONE	Consuntivo 2008	Consuntivo 2007	Cons. 2008/ Cons. 2007	
			var. assol.	var. %
Canone per concessione servizio di informatica giuridica con la corte di cassazione	0,02	0,01	0,00	34,5
Canone collegamento con infocamere, enel, istat, etc	0,69	0,57	0,12	21,0
<b>TOTALE</b>	<b>0,71</b>	<b>0,58</b>	<b>0,12</b>	<b>21,3</b>

## ASSISTENZA TECNICO SPECIALISTICA, MANUTENZIONE SOFTWARE E ALTRI SERVIZI INFORMATICI

(valori espressi in mln)

DESCRIZIONE	Consuntivo 2008	Consuntivo 2007	Cons. 2008/ Cons. 2007	
			var. assol.	var. %
Assistenza sistemistica	21,00	20,09	0,91	4,5
Manutenzione software	2,74	2,62	0,12	4,5
Altri servizi informatici	5,75	5,50	0,25	4,5
<b>TOTALE</b>	<b>29,48</b>	<b>28,21</b>	<b>1,27</b>	<b>4,51</b>

Per i seguenti capitoli si ritiene opportuno precisare le cause che hanno determinato l'entità della spesa:

**Cap. 4U1104008 – Spese per concorsi.**

L'importo impegnato pari a euro 934.214,56 risulta inferiore del 53,1% rispetto al precedente esercizio.

Peraltro, per tali spese giova rilevare che nel corso dell'anno 2008 è stata indetta una gara per un importo di euro 6.459.813,00 per l'espletamento di vari concorsi pubblici, che non si è conclusa entro il termine dell'anno stesso. Pertanto il citato importo è stato inserito nella parte vincolata del risultato di amministrazione dell'esercizio 2008.

**Cap. 4U1104019 – Spese per accertamenti sanitari per la concessione di prestazioni istituzionali.**

La spesa impegnata ammonta complessivamente a euro 835.920,87, inferiore del 18,7% rispetto al 2007. Tale diminuzione deriva essenzialmente dalla circostanza che l'utilizzo dei medici a capitolato da parte dell'Istituto è in fase di tendenziale riduzione, con conseguente contenimento dei costi, in linea con la politica dell'amministrazione volta a ridurre, per questo tipo di spesa, il ricorso a professionisti esterni del ramo medico - legale.

**Cap. 4U1104033 – Spese per il servizio di mensa per il personale. (per la sola Sede di Lodi).**

La spesa di euro 36.400,00 per il servizio sostitutivo di mensa si riferisce al budget assegnato alla sola sede di Lodi che ha il servizio di mensa al suo interno.

**Cap. 4U1104044 – Premi di assicurazione.**

La spesa impegnata sul capitolo registra un decremento del 37,1% - da euro 1.185.177,94 per il 2007 a euro 745.753,03 per l'anno 2008 - dovuto essenzialmente al minor importo richiesto dalla Società RAS per la polizza Casco e Cumulativa Infortuni, a titolo di regolazione premi per anni precedenti.

**Cap. 4U1104052 .- Spese per la sicurezza e la salute sui luoghi di lavoro.**

Sono stati impegnati anche per il 2008 euro 3.120.000,00 per le esigenze finanziarie connesse alla realizzazione del progetto riguardante l'attribuzione di compensi alle figure della sicurezza per l'esercizio dei loro particolari compiti (la cui disciplina è stata prevista all'art. 30, comma 2, del CCNI 2005) e alla gestione dell'ambulatorio di Primo intervento medico (P.I.M.).

**Cap. 4U1104053 - Spese per la fornitura di prestazioni di lavoro temporaneo (lavoro interinale).**

Nel 2008 l'importo impegnato di euro 4.550.366,71 (-6,4% rispetto al 2007) è relativo a tre contratti per lavoro interinale attivati per ragioni di carattere produttivo riferite a diverse attività legate ad adempimenti dell'Istituto e che dal punto di vista territoriale hanno riguardato diverse Direzioni provinciali del Centro - Sud.

**Cap. 7U1104062 - Spese per la formazione e l'addestramento del personale**

I compensi per docenza esterna, prodotti, materiali, pubblicazioni, supporti ed altro finalizzati alla didattica hanno registrato impegni per 2.636.595,56, con una riduzione del 9,2% rispetto al precedente esercizio.

Gli *interventi diversi* sono stati accertati in complessivi 213.799 mln con un incremento di 9.709 mln rispetto ai corrispondenti dati del 2007 (204.090 mln).

Uscite per prestazioni istituzionali:

Consuntivo anno 2008	milioni	198.003
Consuntivo anno 2007	milioni	189.407
Differenza	milioni	+ 8.596

Le uscite impegnate presentano rispetto a quelle riferite al consuntivo 2007 (189.407 mln) un aumento di 8.596 mln (+ 4,5 %).

Come si evince dalla tabella che segue, le prestazioni istituzionali sono costituite da 179.582 mln di rate di pensione e connessi trattamenti di famiglia e da 18.416 mln di prestazioni temporanee e altre prestazioni.

Prestazioni	Consuntivo 2008	Consuntivo 2007	Variazioni
• Prestazioni pensionistiche e relativi assegni di accomp. (cap.2U120501, 2U1205016)	179.582	173.196	6.386
• Prestazioni temporanee ed altre prestazioni	18.421	16.211	2.210
<i>Totale</i>	<i>198.003</i>	<i>189.407</i>	<i>8.596</i>

Le motivazioni all'aumento della spesa per rate di pensione sono state già illustrate nella "*Premessa*" della presente relazione.

Per le prestazioni temporanee nel Centro di responsabilità "Prestazioni a sostegno del reddito", l'aumento rispetto all'anno precedente è la risultante algebrica delle variazioni relative a diverse prestazioni, gli scostamenti di maggior rilievo si evidenziano nei seguenti capitoli di

**competenza:**

+ 1.241 mln al capitolo 3U1205002 per maggiori prestazioni anticipate dalle aziende tenute alla presentazione delle denunce che si attesta a 9.913 mln rispetto a 8.672 mln del consuntivo 2007;

+ 842 mln al capitolo 3U1205003 per maggiori prestazioni economiche ai lavoratori disoccupati non agricoli (indennità mobilità, disoccupazione e relativi trattamenti per carichi familiari) che si attesta a 4.334 mln rispetto a 3.492 mln del consuntivo 2007;

+ 69 mln al capitolo 3U1205004 per maggiori indennità di disoccupazione e trattamenti per carichi familiari ai lavoratori dipendenti agricoli che si attesta a 1.595 mln rispetto a 1.526 mln del consuntivo 2007;

+ 87 mln al capitolo 3U1205052 per maggiori assegni straordinari per il sostegno del reddito a favore dei lavoratori delle imprese del credito ai sensi dell'art. 5 c. 1 lett. b) del d.l. 158/2000 che si attesta a 362 mln rispetto a 275 mln del consuntivo 2007;

- 36 mln al capitolo 3U1205009 per minori prestazioni economiche erogate direttamente ai lavoratori o rimborsate direttamente alle aziende (integrazioni salariali, assegni familiari e relative maggiorazioni, assegni per congedi matrimoniali, indennità di malattia e maternità, indennità alle lavoratrici madri ex art. 8 della legge n. 903/77, indennità di anzianità ex art. 2 della legge n. 464/82, retribuzioni a donatori di sangue) che passano da 840 mln a 804 mln.

**RATE DI PENSIONI E RELATIVI TRATTAMENTI PER CARICHI FAMILIARI**  
(Capitolo 2U1205001)

Aggregati	2008 Rendiconto	2007 Rendiconto	Rend. 2008/Rend. 2007	
			(in milioni)	
			var. assol.	var. %
<b>TRATTAMENTI PENSIONISTICI DELL'AGO</b>				
1. Fondo pensioni lavoratori dipendenti	98.996	95.430	3.566	3,7
2. Gestione speciale per l'erogazione dei trattamenti pensionistici al personale degli enti pubblici creditizi	1.402	1.432	-30	-2,1
3. Gestione dei contributi e delle prestazioni previdenziali dei coltivatori diretti, mezzadri e coloni	3.592	3.639	-47	-1,3
4. Gestione dei contributi e delle prestazioni previdenziali degli artigiani	9.841	9.297	544	5,9
5. Gestione dei contributi e delle prestazioni previdenziali degli esercenti attività commerciali	8.029	7.635	394	5,2
<b>Totale</b>	<b>121.860</b>	<b>117.433</b>	<b>4.427</b>	<b>3,8</b>
<b>TRATTAMENTI PENSIONISTICI SOSTITUTIVI DELL'AGO</b>				
1. Fondo di previdenza per il personale delle abolite imposte di consumo	156	151	5	3,3
2. Fondo di previdenza per il personale di volo dipendente da aziende di navigazione aerea	243	225	18	8,0
3. Fondo di previdenza degli spedizionieri doganali	29	28	1	3,6
4. Gestione speciale per il personale delle Ferrovie dello Stato	4.668	4.567	101	2,2
5. Fondo speciale di previdenza per gli sportivi	4	1	3	...
<b>Totale</b>	<b>5.100</b>	<b>4.972</b>	<b>128</b>	<b>2,6</b>
<b>TRATTAMENTI PENSIONISTICI INTEGRATIVI DELL'AGO</b>				
1. Gestione speciale di previdenza per i dipendenti da imprese esercenti miniere, cave e torbiere	29	29	0	0
2. Fondo integrativo dell'AGO per l'IVS a favore del personale dipendente da aziende private del gas	8	8	0	0,0
3. Fondo di previdenza per gli impiegati dipendenti dai concessionari del servizio di riscossione dei tributi	5	6	-1	-16,7
4. Gestione speciale per i trattamenti pensionistici integrativi del personale degli enti disciolti	125	129	-4	-3,1
5. Fondo di previdenza per il personale del consorzio autonomo del porto di Genova e dell'ente autonomo del porto di Trieste	57	58	-1	-1,7
<b>Totale</b>	<b>224</b>	<b>230</b>	<b>-6</b>	<b>-2,6</b>

... Non valutabile o non significativa.

segue



Aggregati	2008 Rendiconto	2007 Rendiconto	(in milioni)	
			Rend. 2008/Rend. 2007	
			var. assol.	var. %
<b>ALTRI TRATTAMENTI PENSIONISTICI</b>				
1. Fondo di previdenza delle iscrizioni collettive	...	...		
2. Gestione speciale della mutualità pensioni a favore delle casalinghe	...	...	0	0,0
3. Fondo di previdenza per il clero secolare e per i ministri di culto delle confessioni diverse dalla cattolica	98	93	5	5,4
4. Assicurazione facoltativa per l'invalidità e la	1	1	0	0,0
5. Fondo per l'erogazione di trattamenti previdenziali	1	1	0	0,0
6. Gestione per la tutela previdenziale dei soggetti che esercitano per professione abituale, ancorchè non esclusiva, attività di lavoro autonomo	247	179	68	38,0
<b>Totale</b>	<b>347</b>	<b>274</b>	<b>73</b>	<b>26,6</b>
<b>TRATTAMENTI PENSIONISTICI A CARICO DELLO STATO</b>				
1. Gestione degli interventi assistenziali e di sostegno alle gestioni previdenziali	35.821	34.868	953	2,7
2. Gestione invalidi civili	3.761	3.505	256	7,3
<b>Totale</b>	<b>39.582</b>	<b>38.373</b>	<b>1.209</b>	<b>3,2</b>
<b>TOTALE RATE DI PENSIONE</b>	<b>167.113</b>	<b>161.282</b>	<b>5.831</b>	<b>3,6</b>
<b>TRATTAMENTI PER CARICHI FAMILIARI SU PENSIONI</b>				
1. Gestione prestazioni temporanee ai lavoratori	661	503	158	31,4
2. Gestione degli interventi assistenziali e di sostegno alle gestioni previdenziali	282	441	-159	-36,1
<b>TOTALE TRATTAMENTI DI FAMIGLIA</b>	<b>943</b>	<b>944</b>	<b>-1</b>	<b>-0,1</b>
<b>TOTALE GENERALE</b>	<b>168.056</b>	<b>162.226</b>	<b>5.830</b>	<b>3,6</b>

... Non valutabile o non significativa.

**Trasferimenti passivi:**

Consuntivo anno 2008	milioni	6.596
Consuntivo anno 2007	milioni	5.818
Differenza	milioni	778

Nella tabella seguente, i trasferimenti sono analizzati secondo la natura dei contributi, la destinazione, lo scostamento assoluto accertato rispetto al rendiconto 2007.

Ciò premesso, gli impegni si riferiscono:

□ per 5.156 mln ai trasferimenti alle entrate di bilancio dello Stato di cui si evidenziano:

- 4.212 mln per contributi per l'erogazione ai lavoratori dipendenti del settore privato del TFR di cui all'art. 1, c. 755, della legge n. 296/2006;
- 610 mln di altri trasferimenti così suddivisi:
  - 309 mln di contributi già destinati al soppresso ONPI;
  - 301 mln per contributi a favore degli Enti di patronato e di assistenza sociale;
- 327 mln per contributi per il finanziamento dei Fondi di rotazione;

□ per 1.440 mln ai trasferimenti diversi di cui:

- 871 mln per valori di copertura di periodi assicurativi trasferiti ad altri enti previdenziali;
- 454 mln per contributi ai fondi paritetici interprofessionali;
- 45 mln da riferire per contributi alle aziende a copertura dei trattamenti aggiuntivi di malattia previsti dagli accordi nazionali di categoria per i lavoratori addetti ai pubblici servizi di trasporto - art.3 del D.I. n. 14666/2007;
- 34 mln per contributi vari ai datori di lavoro che assumono lavoratori ad incremento dell'occupazione, in mobilità, impiegati in lavori socialmente utili e che stipulano contratti di solidarietà.

Tra i trasferimenti passivi vengono altresì rilevati:

- 0,102 mln per contributi dovuti all'ARAN (cap. 4U1206061) correlato al contributo richiesto dall'Aran sulla base del personale dell'Istituto in servizio al 31/12/2002;

- 0,058 mln benefici assistenziali e sociali a favore dei portieri (cap. 4U1206075);

- 15,9 mln da riferire al Fondo interventi assistenziali a favore del personale, così utilizzato:

- a) per l'erogazione di sussidi straordinari e contributi di solidarietà ai dipendenti 0,5 mln;

- b) per l'erogazione di borse di studio in favore dei figli dei dipendenti 2,6 mln;

- c) per contributi per soggiorni estivi, sussidi didattici ed asili nido per i figli dei dipendenti 3,2 mln;

- d) per il pagamento del premio relativo alla polizza sanitaria in favore di tutti i dipendenti dell'Istituto e dei loro familiari a carico 9,6 mln;

- 0,332 mln per equo indennizzo al personale per la perdita dell'integrità fisica subita per causa di servizio. (Cap. 4U1206084);

la spesa risulta in diminuzione di 0,127 mln rispetto all'anno 2007.

L'equo indennizzo è un beneficio economico concesso, a domanda, ai dipendenti, ex dipendenti, o loro eredi, per infermità riconosciute derivanti da cause di servizio in base al nuovo regolamento approvato con D.P.R. 29 ottobre 2001, n. 461.

Ai fini della quantificazione dell'indennizzo spettante, si fa riferimento, nella maggior parte dei casi, alle Leggi 23 dicembre 1994 n. 724 e 23 dicembre 1996, n. 662 (Leggi finanziarie per gli anni 1995 e 1997), che hanno sostanzialmente equiparato le disposizioni già applicate ai dipendenti del comparto parastato con quelle in vigore per i dipendenti del comparto Ministeri e che hanno portato ad una riduzione di circa il 60 % della misura dell'equo indennizzo stesso rispetto alla disciplina previgente.

## TRASFERIMENTI PASSIVI CORRENTI

Aggregati	2008 Rendiconto	2007 Rendiconto	Rend. 2008/Rend. 2007	
			(in milioni)	
			var. assol.	var. %
<b>TRASFERIMENTI ALLO STATO</b>	<b>5.156</b>	<b>4.435</b>	<b>721</b>	<b>16,3</b>
<b>1. Contributi riscossi per conto dello Stato</b>	<b>4.539</b>	<b>3.745</b>	<b>794</b>	<b>21,2</b>
. Contributi ex Enaoli		...	...	-100,0
. Contributi ex Gescal	0	1	-1	-100,0
. Contributi per il finanziamento degli asili nido	0	...	...	-100,0
. Contributi per il finanz.del Fondo di rotazione - art. 25 L. n.845/78	212	215	-3	-1,4
. Contributi per il finanz.del Fondo di rotazione per le politiche comunitarie - Leggi n. 183/87 e n. 549/95	115	121	-6	-5,0
. Contributi per il finanziamento del Fondo nazionale per le politiche migratorie - artt.25/45 D.L.286/98		1	-1	-100,0
. Contributi per l'erogazione ai lavoratori dipendenti del settore privato del TFR di cui all'art.1, c.755, della legge n. 296/2006	4.212	3.407	805	23,6
<b>2. Contributi per il S.S.N.</b>	<b>7</b>	<b>40</b>	<b>-33</b>	<b>-82,5</b>
. già di pertinenza delle Regioni e Province autonome	7	40	-33	-82,5
<b>3. Altri</b>	<b>610</b>	<b>650</b>	<b>-40</b>	<b>-6,2</b>
. Contributi già destinati al soppresso ONPI	309	286	23	8,0
. Economie derivanti dalla riduzione degli stanziamenti relativi a spese per consumi intermedi per l'anno 2005 - Art. 11 ter, c. 5, D.L.203/2005 convertito nella L.248/2005 e art. 1, c. 48 della L. n. 266/2005	0	53	-53	-100,0
. Economie derivanti dalla riduzione dei compensi agli Organi dell'Ente di cui all'art. 1, c. 58 e 59, della L. n. 26/2005 - Art. 1, c. 63, L. 266/2005	...	...	...	...
. Eccedenza gettito contributivo lavoro straordinario - art. 2 c. 19 e 20, L. n. 549/95	0	32	-32	-100,0
. Contribuzioni per il finanziamento degli istituti di patronato e assistenza sociale	301	279	22	7,9
<b>TRASFERIMENTI DIVERSI</b>	<b>1.440</b>	<b>1.383</b>	<b>57</b>	<b>4,1</b>
. Valori di copertura dei periodi assicurativi trasferiti, ad altri Enti di Previdenza	871	906	-35	-3,9
. Contributi ai datori di lavoro:				
- che assumono lavoratori in mobilità	25	26	-1	-3,8
- che assumono lavoratori impegnati in lavori socialmente utili	6	7	-1	-14,3
- per altre assunzioni agevolate	3	3	0	0
. Contributi a favore dell'Istituto affari sociali	2	2	0	0
. Contributi ai lavoratori già impegnati in lavori socialmente utili collocati in prepensionamento	1	1	0	0
. Fondo interventi assistenziali a favore del personale	16	16	0	0
. Contributi art. 25 L. n. 845/78 ai fondi paritetici Interprofessionali art. 118 L. n. 388/2000	454	412	42	10,2
. Finanziamento Commissione Vigilanza fondi pensione - art. 59, c. 39, Legge n. 449/97	2	2	0	0
. Contributo alle aziende a coperture dei trattamenti aggiuntivi di malattia - Art. 3 del D.I. n. 14666/2007	45	0	45	...
. Altri	15	8	7	87,5
<b>TOTALE GENERALE</b>	<b>6.596</b>	<b>5.818</b>	<b>778</b>	<b>13,4</b>

... Non valutabile o non significativa.

**Oneri finanziari:**

Consuntivo anno 2008	milioni	225
Consuntivo anno 2007	milioni	352
Differenza	milioni	- 127

Gli oneri finanziari sono riferiti principalmente a:

- minori oneri finanziari derivanti dalla cessione di crediti contributivi (- 92 mln) che sono stati impegnati in 136 mln;
- minori interessi passivi sulle prestazioni arretrate che, rispetto al consuntivo 2007 di 114 mln, sono risultati pari a 81 mln.

**Oneri tributari:**

Consuntivo anno 2008	milioni	189
Consuntivo anno 2007	milioni	178
Differenza	milioni	11

Si rilevano maggiori imposte sul reddito delle società - IRES (+ 6 mln), maggiori imposte su interessi sui fondi investiti presso la Tesoreria dello Stato a seguito della cessione degli immobili alla S.C.I.P. (+ 3 mln) e maggiori impegni per tributi diversi (+ 2 mln).

**Poste correttive e compensative di entrate correnti:**

Consuntivo anno 2008	milioni	8.462
Consuntivo anno 2007	milioni	8.008
Differenza	milioni	454

Il predetto scostamento è dovuto a variazioni di segno opposto che si

riferiscono principalmente a:

- sgravi di oneri contributivi relativi a prestazioni temporanee di cui all'art. 1, comma 766, lett. a), della legge n. 296/2006 (+ 246 mln);
- sgravi di oneri contributivi relativi alle prestazioni temporanee di cui all'art. 1, c. 361 e 362, della legge n. 266/2005 (+ 190 mln);
- rimborso allo Stato di somme trasferite all' Istituto in eccedenza agli oneri posti a suo carico (+ 147 mln);
- sgravio del contributo del fondo di garanzia (+ 110 mln);
- sgravi di oneri contributivi relativi alle prestazioni temporanee di cui all'art. 120, c. 1 e 2, della legge n. 388/2000 (+ 122 mln);
- sgravi di oneri contributivi a favore di imprese armatrici per personale imbarcato su navi iscritte nel registro internazionale (- 72 mln);
- sgravi di oneri contributivi del Mezzogiorno (- 67 mln);
- rimborso di contributi (- 225 mln).

Uscite non classificabili in altre voci:

Consuntivo anno 2008	milioni	324
Consuntivo anno 2007	milioni	327
Differenza	milioni	- 3

Il decremento è stato determinato da variazioni di segno opposto, di cui si rilevano:

- minori spese per la gestione e la vendita degli immobili cartolarizzati (- 5 mln);
- minori somme dovute a SCIP pari all'85% di canoni di locazione relativi a immobili cartolarizzati (- 5 mln);
- maggiori impegni per spese legali connesse al recupero di crediti contributivi ed alla concessione e al recupero di prestazioni pensionistiche ed a sostegno del reddito (+ 7,1 mln);
- maggiori contributi, riserve e valori capitali trasferiti ad Enti ed organismi comunitari (+ 2 mln).

**I trattamenti di quiescenza, integrativi e sono stati impegnati per 282,9 mln con un incremento di 4,4 mln rispetto al consuntivo 2007 (278,5 mln).**

Nella tabella che segue si espongono gli oneri riguardanti l'indennità integrativa speciale su pensioni per il personale in quiescenza, capitolo 4U1403001, e gli oneri per il trattamento pensionistico integrativo art. 64 L.144/99, capitoli 4U1403005 e 4U1403006, relativi all'esercizio 2008 confrontati con il consuntivo 2007. Trattasi di capitoli di natura obbligatoria.

Si segnala che il capitolo 4U1403006 accoglie gli importi dovuti ai pensionati ex dipendenti della soppressa SPORTASS.

(mln)

Descrizione	Rendiconto anno 2008	Rendiconto anno 2007	Differenza	
			assoluta	%
Indennità Integrativa speciale	169,4	166,5	2,9	1,8
Oneri trattamenti pensionistici integrativi a favore del personale dell'Istituto, art. 64 c.4 Legge 144/99	113,5	112,0	1,5	1,2
<b>Totale</b>	<b>282,9</b>	<b>278,5</b>	<b>4,4</b>	<b>1,6</b>

Le uscite in conto capitale sono state impegnate complessivamente per 8.403 mln con un incremento di 1.718 mln sul consuntivo 2007 (6.685 mln). Sono suddivise in:

**Investimenti:**

Consuntivo anno 2008	milioni	6.284
Consuntivo anno 2007	milioni	5.298
Differenza	milioni	986

La differenza registrata è connessa essenzialmente a concessione di crediti ed anticipazioni che da 5.017 mln del consuntivo 2007 passano a 6.008 mln, dovuti in massima parte ai fondi derivanti dai contributi del TFR di cui all'art. 1, c. 755 della legge n. 296/2006 depositati presso la Tesoreria Centrale dello Stato che si attestano a 4.212 mln, a maggiori concessioni di crediti diversi che si attestano a 1.415 mln ed a minori concessioni di prestiti e maggiori concessioni di mutui edilizi al personale dipendente, di cui al D.P.R. 509/1979, rispettivamente per - 12 mln e + 16 mln.

Nel Centro di responsabilità "Gestione e sviluppo risorse umane" si evidenziano i seguenti capitoli:

Cap. 4U2114003 - Prestiti al personale art. 59 DPR 509/79.

L'erogazione dei prestiti ammonta a euro 130.263.738,25.

Cap. 4U2114004 - Mutui edilizi al personale art. 59 DPR 509/79 e successive modificazioni e integrazioni.

L'impegnato per l'anno 2008 è pari a euro 128.750.848,95 e si riferisce:

- per euro 124.297.323,91 ai mutui concessi al personale in servizio;
- per euro 1.890.208,34 ai mutui concessi agli ex dipendenti dell'Istituto o ai loro eredi in relazione al processo di dismissione degli immobili INPS (Decreto Legislativo n. 104/1996 e successive modificazioni ed integrazioni);



- per euro 2.563.316,70 ai mutui concessi ai portieri degli stabili degli immobili dismessi.

Le indennità di anzianità e similari al personale cessato dal servizio pari a euro 151.201.462,51 sono leggermente in flessione rispetto al dato del consuntivo 2007 (euro 151.291782,72), e sono così costituite:

Cap. 4U2115001 – Indennità di buonuscita al personale.

La spesa sostenuta nel 2008 è pari a euro 149.947.229,57 (euro 150.836.270,97 nel 2007);

Cap. 4U2115003 – Trattamento di fine rapporto ai portieri e pulitori degli stabili da reddito cessati dal servizio.

La spesa sostenuta nel 2008 è pari a euro 297.002,59 (euro 191.883,98 nel 2007);

Cap. 4U2115004 – Trattamento di fine rapporto al personale cessato dal servizio.

La spesa sostenuta nel 2008 è pari a euro 957.230,35 per effetto del consistente numero di dipendenti cessati dal servizio (euro 263.627,77 nel 2007).

Oneri comuni:

Consuntivo anno 2008	milioni	2.119
Consuntivo anno 2007	milioni	1.387
Differenza	milioni	732

La differenza è dovuta al maggiore rimborso delle anticipazioni dello Stato sul fabbisogno finanziario delle gestioni previdenziali (+ 960 mln), compensati in minima parte da minori impegni per estinzione di debiti diversi (- 228 mln).

Le uscite per *partite di giro* pari a 31.588 mln con un incremento di 1.009 mln, registrano variazioni di entità corrispondenti a quelle delle entrate.

### **La gestione finanziaria di cassa**

---

**La gestione finanziaria di cassa dell'anno 2008, di cui nel prospetto che segue si fornisce il quadro riassuntivo, si è chiusa nel complesso con un aumento delle disponibilità liquide di 7.775 mln quale differenza tra 261.630 mln di riscossioni e 253.855 mln di pagamenti.**

**Nelle seguenti tabelle, ordinate per quadri riepilogativi e di dettaglio, si fornisce la disarticolazione per Centri di responsabilità dei dati contabili di cassa.**

Gestione finanziaria di cassa - Quadro riassuntivo per U.P.B. Consuntivo 2008										In mln
Aggregati	Centri di responsabilit�								TOTALE	
	UPB 1 Entrate Contributive	UPB 2 Prestazioni Pensionistiche	UPB 3 Prestaz. a sostegno del reddito	UPB 4 Svilup. Gest. Risorse Umane	UPB 5 Approv., logist. e gest. Patrimonio	UPB 6 Sist. Inform. e telecomunicaz.	UPB 7 Form. e svilup. Competenze	UPB 8 Altre strutture di Direzione Generale		
Riscossioni										
Riscossioni correnti:	140.233	841	581	6	-	-	-	-	141.661	
Entrate contributive	14	427	-	6	-	-	-	76.773	77.220	
Entrate derivanti da trasferimenti correnti	245	1.557	533	54	42	-	-	326	2.757	
Altre entrate	140.492	2.825	1.114	66	42	-	-	77.099	221.638	
Totale riscossioni correnti										
Riscossioni in conto capitale:	1	-	24	148	108	-	-	5.604	5.885	
Entrate per alienazione beni patrim.- riscoss. crediti	-	-	-	-	-	-	-	-	-	
Trasferimenti in conto capitale	-	-	-	3	-	-	-	2.108	2.111	
Accensione di prestiti	-	-	-	-	-	-	-	-	-	
Totale riscossioni in conto capitale	1	-	24	151	108	-	-	7.712	7.996	
Partite di giro	1.557	336	4.877	130	-	-	-	25.096	31.996	
Totale delle Riscossioni	142.050	3.161	6.015	347	150	-	-	109.907	261.630	
Pagamenti										
Pagamenti correnti:	34	110	45	1.642	541	132	3	251	2.758	
Funzionamento	7.216	180.348	18.509	19	307	-	-	6.649	213.048	
Interventi diversi	-	-	-	282	-	-	-	-	282	
Trattamenti di quiescenza, integrativi e sostitutivi	7.250	180.458	18.554	1.943	848	132	3	6.900	216.088	
Totale pagamenti correnti										
Pagamenti in conto capitale:	-	-	16	408	142	2	-	5.628	6.196	
Investimenti	-	-	-	-	-	-	-	33	33	
Oneri comuni	-	-	16	408	142	2	-	5.661	6.229	
Totale pagamenti in conto capitale										
Partite di giro	1.465	340	4.883	130	-	-	-	24.720	31.538	
Totale dei Pagamenti	8.715	180.798	23.453	2.481	990	134	3	37.281	253.855	
Saldi										
1. di parte corrente	133.242	-177.633	-17.440	-1.877	-806	-132	-3	70.199	5.550	
2. in conto capitale	1	-	8	257	-34	2	-	2.051	1.767	
3. per partite di giro	92	4	6	0	-	-	-	376	458	
4. sul complesso	133.335	-177.637	-17.438	-2.134	-840	-134	-3	72.626	7.775	

Gestione finanziaria di cassa - Quadro riassuntivo per U.P.B.												
Consuntivo 2008 / Consuntivo 2007												
Centri di responsabilit�												
Aggregati	Entrate Contributive			Prestazioni pensionistiche			Prestazioni a sostegno reddito			in mln		
	Consuntivo Anno 2008	Consuntivo Anno 2007	Variations	Consuntivo Anno 2008	Consuntivo Anno 2007	Variations	Consuntivo Anno 2008	Consuntivo Anno 2007	Variations	Consuntivo Anno 2008	Consuntivo Anno 2007	Variations
<b>Riscossioni</b>												
Riscossioni correnti:												
Entrate contributive	140.233	130.083	10.150	841	842	-1	581	419	162			
Entrate derivanti da trasferimenti correnti	14	23	-9	427	381	46	533	499	34			
Altre entrate	245	312	-67	1.557	1.910	-353	1.114	918	196			
<b>Totale riscossioni correnti</b>	<b>140.492</b>	<b>130.418</b>	<b>10.074</b>	<b>2.825</b>	<b>3.133</b>	<b>-308</b>						
<b>Riscossioni in conto capitale:</b>												
Entrate per alienazione beni patrimon. - riscoss. crediti	1	-	1	-	-	-	24	34	-10			
Trasferimenti in conto capitale	-	-	-	-	-	-	-	-	-			
Accensione di prestiti	-	-	-	-	-	-	-	-	-			
<b>Totale riscossioni in conto capitale</b>	<b>1</b>	<b>-</b>	<b>1</b>	<b>-</b>	<b>-</b>	<b>-</b>	<b>24</b>	<b>34</b>	<b>-10</b>			
<b>Partite di giro</b>	<b>1.557</b>	<b>1.975</b>	<b>-418</b>	<b>336</b>	<b>327</b>	<b>9</b>	<b>4.877</b>	<b>4.868</b>	<b>9</b>			
<b>Totale delle Riscossioni</b>	<b>142.050</b>	<b>132.393</b>	<b>9.657</b>	<b>3.161</b>	<b>3.460</b>	<b>-299</b>	<b>6.015</b>	<b>5.820</b>	<b>195</b>			
<b>Pagamenti</b>												
<b>Pagamenti correnti:</b>												
Funzionamento	34	-	34	110	99	11	45	35	10			
Interventi diversi	7.216	6.816	400	180.348	173.530	6.818	18.509	16.122	2.387			
Trattamenti di quiescenza integrativi e sostitutivi	-	-	-	-	-	-	-	-	-			
<b>Totale pagamenti correnti</b>	<b>7.250</b>	<b>6.816</b>	<b>434</b>	<b>180.458</b>	<b>173.629</b>	<b>6.829</b>	<b>18.554</b>	<b>16.157</b>	<b>2.397</b>			
<b>Pagamenti in conto capitale:</b>												
Investimenti	-	-	-	-	-	-	16	18	-2			
Oneri comuni	-	-	-	-	-	-	16	18	-2			
<b>Totale pagamenti in conto capitale</b>	<b>-</b>	<b>-</b>	<b>-</b>	<b>-</b>	<b>-</b>	<b>-</b>	<b>32</b>	<b>36</b>	<b>-4</b>			
<b>Partite di giro</b>	<b>1.465</b>	<b>2.088</b>	<b>-623</b>	<b>340</b>	<b>322</b>	<b>18</b>	<b>4.883</b>	<b>4.867</b>	<b>16</b>			
<b>Totale dei Pagamenti</b>	<b>8.715</b>	<b>8.904</b>	<b>-189</b>	<b>180.798</b>	<b>173.951</b>	<b>6.847</b>	<b>23.453</b>	<b>21.042</b>	<b>2.411</b>			
<b>Saldi</b>												
1. di parte corrente	133.242	123.602	9.640	-177.633	170.496	-7.137	-17.440	-15.239	-2.201			
2. in conto capitale	1	-	1	-4	-5	1	8	16	-8			
3. per partite di giro	92	-113	205	-4	5	9	-6	-	-7			
<b>4. sul complesso</b>	<b>133.335</b>	<b>123.489</b>	<b>9.846</b>	<b>-177.637</b>	<b>170.491</b>	<b>-7.146</b>	<b>-17.438</b>	<b>-15.222</b>	<b>-2.216</b>			

Gestione finanziaria di cassa - Quadro riassuntivo per U.P.B.															
Consuntivo 2008 / Consuntivo 2007															
in mil.															
Aggregati	Centri di responsabilità				Sist. Informativi e Telecomunicaz. n.l				Sist. Informativi e Telecomunicaz. n.l						
	Sviluppo e Gestione risorse umane		Approvv. e logistica Patrimonio		Consuntivo Anno 2008		Consuntivo Anno 2007		Consuntivo Anno 2008		Consuntivo Anno 2007		Variazioni		
	Consuntivo Anno 2008	Consuntivo Anno 2007	Variazioni	Consuntivo Anno 2008	Consuntivo Anno 2007	Variazioni	Consuntivo Anno 2008	Consuntivo Anno 2007	Variazioni	Consuntivo Anno 2008	Consuntivo Anno 2007	Variazioni	Consuntivo Anno 2008	Consuntivo Anno 2007	Variazioni
<b>Riscossioni</b>															
Riscossioni correnti:															
Entrate contributive	6	6	-												
Entrate derivanti da trasferimenti correnti	6	6	-												
Altre entrate	54	55	-1				42	45	-3						
<b>Totale riscossioni correnti</b>	<b>66</b>	<b>67</b>	<b>-1</b>				<b>42</b>	<b>45</b>	<b>-3</b>						
Riscossioni in conto capitale:															
Entrate per alienazione beni patrim. - riscoss. crediti	148	150	-2				108	125	-17						
Trasferimenti in conto capitale	3	-	3												
Accensione di prestiti	151	150	1				108	125	-17						
<b>Totale riscossioni in conto capitale</b>	<b>130</b>	<b>134</b>	<b>-4</b>												
<b>Partite di giro</b>	<b>347</b>	<b>351</b>	<b>-4</b>				<b>150</b>	<b>170</b>	<b>-20</b>						
<b>Totale delle Riscossioni</b>	<b>1.642</b>	<b>1.692</b>	<b>-50</b>				<b>541</b>	<b>384</b>	<b>157</b>				<b>132</b>	<b>191</b>	<b>-59</b>
<b>Pagamenti</b>															
Pagamenti correnti:															
Funzionamento	19	19	-				307	92	215						
Interventi diversi	282	277	5												
Trattamenti di quiescenza, integrativi e sostitutivi	1.943	1.988	-45				848	476	372						
<b>Totale pagamenti correnti</b>	<b>2.144</b>	<b>2.284</b>	<b>-140</b>				<b>1.155</b>	<b>666</b>	<b>489</b>				<b>132</b>	<b>191</b>	<b>-59</b>
Pagamenti in conto capitale:															
Investimenti	408	390	18				142	134	8				2	6	-4
Oneri comuni	408	390	18				142	134	8				2	6	-4
<b>Totale pagamenti in conto capitale</b>	<b>816</b>	<b>780</b>	<b>36</b>				<b>284</b>	<b>268</b>	<b>16</b>				<b>4</b>	<b>12</b>	<b>-8</b>
<b>Partite di giro</b>	<b>130</b>	<b>135</b>	<b>-5</b>												
<b>Totale dei Pagamenti</b>	<b>3.090</b>	<b>3.159</b>	<b>-69</b>				<b>1.439</b>	<b>1.034</b>	<b>405</b>				<b>134</b>	<b>197</b>	<b>-63</b>
<b>Saldi</b>															
1. di parte corrente	-1.877	-1.921	44				-806	-431	375				-132	-191	59
2. in conto capitale	-257	-240	-17				-34	-9	25				-2	6	-4
3. per partite di giro	-1	-1	0												
4. sul complesso	-2.134	-2.162	28				-840	-440	400				-134	-197	63

Gestione finanziaria di cassa - Quadro riassuntivo per U.P.B.									
Consuntivo 2008 / Consuntivo 2007									
in mln									
Aggregati	Centri di responsabilit�			Altre Strutture di Direzione Generale			TOTALI		
	Formazione e sviluppo comp.ze			Variazioni			Variazioni		
	Consuntivo Anno 2008	Consuntivo Anno 2007	Variazioni	Consuntivo Anno 2008	Consuntivo Anno 2007	Variazioni	Consuntivo Anno 2008	Consuntivo Anno 2007	Variazioni
<b>Riscossioni</b>									
Riscossioni correnti:									
Entrate contributive	-	-	-	-	-	-	141.661	131.350	10.311
Entrate derivanti da trasferimenti correnti	-	-	-	76.773	74.802	1.971	77.220	75.212	2.008
Altre entrate	-	-	-	326	265	61	2.757	3.086	-329
Totale riscossioni correnti	-	-	-	77.099	75.067	2.032	221.638	209.648	11.990
<b>Riscossioni in conto capitale:</b>									
Entrate per alienazione beni patrim. - riscoss. crediti	-	-	-	5.604	4.549	1.055	5.885	4.858	1.027
Trasferimenti in conto capitale	-	-	-	-	-	-	-	-	-
Accensione di prestiti	-	-	-	2.108	1.143	965	2.111	1.143	968
Totale riscossioni in conto capitale	-	-	-	7.712	5.692	2.020	7.996	6.001	1.995
<b>Partite di giro</b>									
	-	-	-	25.096	22.674	2.422	31.996	29.978	2.018
<b>Totale delle Riscossioni</b>									
	-	-	-	109.907	103.433	6.474	261.630	245.627	16.003
<b>Pagamenti</b>									
Pagamenti correnti:									
Funzionamento	3	2	1	251	256	-5	2.758	2.659	99
Interventi diversi	-	-	-	6.649	6.174	475	213.048	202.753	10.295
Trattamenti di quiescenza integrativi e sostitutivi	-	-	-	-	-	-	282	277	5
Totale pagamenti correnti	3	2	1	6.900	6.430	470	216.088	205.689	10.399
<b>Pagamenti in conto capitale:</b>									
Investimenti	-	-	-	5.628	4.647	981	6.196	5.195	1.001
Oneri comuni	-	-	-	33	261	-228	33	261	-228
Totale pagamenti in conto capitale	-	-	-	5.661	4.908	753	6.229	5.456	773
<b>Partite di giro</b>									
	-	-	-	24.720	22.376	2.344	31.538	29.788	1.750
<b>Totale dei Pagamenti</b>									
	3	2	-1	37.281	33.714	3.567	253.855	240.933	12.922
<b>Saldi</b>									
1. di parte corrente	-3	-2	-1	70.199	68.637	1.562	5.550	3.959	1.591
2. in conto capitale	-	-	-	2.051	784	1.267	1.767	545	1.222
3. per partite di giro	-	-	-	376	298	78	458	190	268
4. sul complesso	-3	-2	-1	72.626	69.719	2.907	7.775	4.694	3.081

## GESTIONE FINANZIARIA DI CASSA

Aggregati	2008 Rendiconto	2007 Rendiconto	Rend. 2008/Rend. 2007	
			var. assol.	var. %
			(in milioni)	
<b>RISCOSSIONI</b>				
<u>Riscossioni correnti:</u>				
Entrate contributive	141.661	131.350	10.311	7,9
Trasferimenti correnti	77.220	75.212	2.008	2,7
Altre entrate correnti	2.757	3.086	-329	-10,7
<b>Totale riscossioni correnti</b>	<b>221.638</b>	<b>209.648</b>	<b>11.990</b>	<b>5,7</b>
<u>Riscossioni in conto capitale:</u>				
Alienazione di beni patrim. e riscos. crediti	5.885	4.858	1.027	21,1
Accensione di prestiti	2.111	1.143	968	84,7
<b>Totale riscossioni in conto capitale</b>	<b>7.996</b>	<b>6.001</b>	<b>1.995</b>	<b>33,2</b>
Partite di giro	31.996	29.978	2.018	6,7
<b>TOTALE DELLE RISCOSSIONI</b>	<b>261.630</b>	<b>245.627</b>	<b>16.003</b>	<b>6,5</b>
<b>PAGAMENTI</b>				
<u>Pagamenti correnti:</u>				
Funzionamento	2.758	2.659	99	3,7
Interventi diversi:	213.048	202.753	10.295	5,1
- Uscite per prestazioni istituzionali	197.901	188.406	9.495	5,0
- Trasferimenti passivi	6.429	5.956	473	7,9
- Altri interventi diversi	8.718	8.391	327	3,9
Tratt. quiescenza, integrativi e sostitutivi	282	277	5	1,8
<b>Totale pagamenti correnti</b>	<b>216.088</b>	<b>205.689</b>	<b>10.399</b>	<b>5,1</b>
<u>Pagamenti in conto capitale:</u>				
Investimenti	6.196	5.195	1.001	19,3
Oneri comuni	33	261	-228	-87,4
<b>Totale pagamenti in conto capitale</b>	<b>6.229</b>	<b>5.456</b>	<b>773</b>	<b>14,2</b>
Partite di giro	31.538	29.788	1.750	5,9
<b>TOTALE DEI PAGAMENTI</b>	<b>253.855</b>	<b>240.933</b>	<b>12.922</b>	<b>5,4</b>
<b>SALDI</b>				
1. di parte corrente	5.550	3.959	1.591	40,2
2. in conto capitale	1.767	545	1.222	...
3. per partite di giro	458	190	268	...
4. sul complesso	7.775	4.694	3.081	65,6

... Non valutabile o non significativa.

**GESTIONE FINANZIARIA DI CASSA  
DIFFERENZIALE DELLE GESTIONI PREVIDENZIALI**

Aggregati	Rendiconto		Rend. 2008/Rend. 2007	
	2008	2007	in %	
			in assoluto	
Totale riscossioni	251.769	239.807	11.962	5,0
. Riscossioni nette (1)	182.771	169.699	13.072	7,7
. Trarf. Stato finanz prestazioni assistenziali	76.773	74.802	1.971	2,6
. Anticipazioni di tesoreria alle gestioni assistenziali		0	0	0,0
. Anticipazioni di tesoreria per il fondo di riserva		0	0	0,0
. Aumento (-) Diminuzione (+) disponibilità liquide	-7.775	-4.694	-3.081	65,6
Totale pagamenti	253.855	240.933	12.922	5,4
. Pagamenti (2)	253.855	240.933	12.922	5,4
. Rimborso anticipazioni dello Stato		0	0	0,0
Anticipazioni dello Stato	2.086	1.126	960	85,3

(1) Al netto dei trasferimenti e delle anticipazioni di Tesoreria/Stato

(2) Al netto dei rimborsi anticipazioni allo Stato



Le riscossioni hanno interessato le riscossioni correnti per la complessiva somma di 221.638 mln, superiore di 11.990 mln rispetto al consuntivo dell'anno precedente pari a 209.648 mln.

➤ Le *entrate contributive* risultano pari a 141.661 mln ed evidenziano un incremento di 10.311 mln rispetto al corrispondente dato dell'anno 2007 (131.350 mln), da attribuire, in massima parte, per quanto riguarda le aliquote contributive a carico dei datori di lavoro e degli iscritti al Centro di responsabilità "Entrate contributive".

Le voci più significative si riferiscono ai contributi:

- delle aziende tenute alla presentazione delle denunce rendiconto per 116.044 mln (+ 8.317 mln);
- degli esercenti attività commerciali per 7.124 mln (+ 384 mln);
- degli artigiani per 6.879 mln (+ 391 mln);
- dei lavoratori "parasubordinati" pari a 6.763 mln (+ 827 mln);
- degli operai agricoli dipendenti per 1.221 mln (+ 200 mln);
- dei coltivatori diretti, mezzadri e coloni per 793 mln (+ 12 mln);
- dei lavoratori domestici pari a 613 mln (+ 75 mln);
- per il personale dell'Istituto pari a 395 mln (- 12 mln).

Si rileva una diminuzione di 26 mln delle quote di partecipazione degli iscritti all'onere di specifiche gestioni che passano da 825 mln dell'anno precedente a 799 mln del consuntivo 2008.

➤ Le riscossioni per *trasferimenti correnti* pari a 77.220 mln evidenziano un aumento di 2.008 mln rispetto al rendiconto 2007 di 75.212 mln.

- Di seguito si evidenziano, con riferimento al consuntivo 2007, le variazioni positive e negative più significative, nel Centro di responsabilità "Altre strutture di Direzione Generale":

+ 1.156 mln al capitolo 8E1203037 come contributo dello Stato a copertura degli oneri derivanti dall'erogazione di una somma aggiuntiva ("quattordicesima") ai titolari di pensione ultrasessantacinquenni - per circa 3 milioni di soggetti - di cui

all'art. 5 del D.L. n. 81/2007 convertito nella legge n. 127/2007;

+ 518 mln al capitolo 8E1203006 come contributo dello Stato a copertura degli oneri pensionistici cui all'art. 37, comma 3, lett. c) legge n. 88/89 e art. 59, comma 34, legge n. 449/1997;

+ 512 mln al capitolo 8E1203305 come contributo dello stato a copertura degli oneri derivanti dagli sgravi contributivi relativi a prestazioni temporanee di cui all'art. 1, comma 766, lett. a), della legge 296/2006;

+ 456 mln al capitolo 8E1203400 come contributo dello Stato a copertura degli oneri derivanti per prestazioni (pensioni, assegni ed indennità) a favore degli invalidi civili di cui all'art. 130 del d. lgs. n. 112/98;

+ 267 mln al capitolo 8E1203041, di nuova istituzione, come contributo dello Stato a copertura degli oneri derivanti dagli interventi e misure agevolative in materia di riscatto del corso legale di laurea e per la totalizzazione dei periodi contributivi ai fini pensionistici - art. 5, comma 8, del d.l. n. 81/2007 convertito nella legge n. 127/2007;

+ 260 mln al capitolo 8E1203312, di nuova istituzione, come contributo dello Stato a copertura delle agevolazioni contributive derivanti dalla stabilizzazione dei rapporti di collaborazione coordinata e continuativa - art. 1, comma 1209, della legge n. 296/2006;

+ 198 mln al capitolo 8E1203582 come rimborso dello Stato, da porre a carico del fondo per l'occupazione per oneri derivanti dalla proroga dei trattamenti di integrazione salariale straordinaria, dei trattamenti di mobilità e di disoccupazione speciale;

+ 171 mln al capitolo 8E1203580 come rimborso dello Stato, da porre a carico del fondo per l'occupazione per oneri derivanti dall'estensione dei trattamenti di integrazione salariale straordinaria e dei trattamenti di mobilità al personale, anche navigante dei vettori aerei e delle società da questi derivanti;

- 519 mln al capitolo 8E1203415 come rimborso dello Stato degli oneri derivanti dall'assegno ai nuclei familiari concesso dai comuni ai sensi dell'art. 65 della legge n. 448/1998 – art. 50 della legge n. 144/1999;
- 353 mln al capitolo 8E1203300 come contributo dello Stato a favore della gestione per gli interventi assistenziali e di sostegno alle gestioni previdenziali, per la integrale copertura degli oneri per sgravi ed altre agevolazioni contributive di cui all'art. 37 della legge n. 88/1989;
- 336 mln al capitolo 8E1203018 come contributo dello Stato a copertura degli oneri pensionistici derivanti dal riconoscimento dei benefici previdenziali a favore dei lavoratori esposti all'amianto ai sensi dell'art. 3, c. 132 e dell'art. 4, c. 246, della legge n. 350/2003;
- 335 mln al capitolo 8E1203360 come contributo dello Stato a copertura degli oneri derivanti dalle agevolazioni contributive sulle erogazioni correlate alla produttività aziendale;
- 319 mln al capitolo 3E1203416 come rimborso dello Stato delle prestazioni economiche per oneri derivanti dall'assegno di maternità;
- 206 mln al capitolo 8E1203204 come contributo dello Stato a copertura degli oneri derivanti dalla proroga dei trattamenti di disoccupazione ordinaria, di mobilità e di disoccupazione speciale per l'edilizia;
- 143 mln al capitolo 8E1203554 come contributo dello Stato (Fondo per l'occupazione) a copertura degli oneri derivanti dal pensionamento anticipato dei lavoratori posti in mobilità lunga ai sensi dell'art. 4, c. 27, della legge n. 608/1996 e successive disposizioni modificative ed integrative.

➤ Le riscossioni per *altre entrate correnti* sono accertate in 2.757 mln con una diminuzione di 329 mln rispetto al rendiconto 2007 di 3.086 mln, dovuto in massima parte a minori recuperi di prestazioni pensionistiche (- 338 mln).

Le riscossioni in conto capitale sono risultate pari a 7.996 mln per cui, rispetto al rendiconto dell'anno 2007 di 6.001 mln, evidenziano un aumento di 1.995 mln, imputabile, prevalentemente, nel Centro di responsabilità "Altre strutture di Direzione generale" a maggiori anticipazioni dello Stato sul fabbisogno finanziario delle gestioni previdenziali - art. 35, commi 3 e 4, della legge n. 448/1998 (+ 960 mln).

I pagamenti hanno interessato i pagamenti correnti per 216.088 mln con un aumento di 10.399 mln rispetto al consuntivo 2007 di 205.689 mln, da attribuire, in massima parte, al Centro di responsabilità "Prestazioni pensionistiche" alle uscite per prestazioni istituzionali.

➤ I pagamenti per *funzionamento* risultano pari a 2.758 mln e presentano un incremento di 99 mln rispetto al consuntivo 2007 di 2.659 mln.

➤ Le uscite per *prestazioni istituzionali* risultano pari a 197.901 mln e presentano un incremento di 9.495 mln rispetto al consuntivo 2007 pari a 188.406 mln.

Le voci più significative si riferiscono a:

- Centro di responsabilità "Prestazioni pensionistiche"
  - pensioni e relativi trattamenti per carichi familiari per 167.898 mln (capitolo 2U1205001) con una variazione positiva di 6.486 mln;
  - prestazioni diverse a carico di Fondi o gestioni pensionistiche (liquidazioni in capitale, indennità, assegni e liquidazioni varie) per 11.495 mln (capitolo 2U1205016) con una variazione positiva di 590 mln;
- Centro di responsabilità "Prestazioni a sostegno del reddito"
  - prestazioni anticipate dalle aziende tenute alla presentazione delle denunce che si attestano a 10.021 mln (capitolo 3U1205002) con una variazione positiva di 1.475 mln;
  - prestazioni economiche ai lavoratori disoccupati non agricoli per 4.325 mln (cap. 3U1205003) con una variazione positiva di 837 mln;
  - indennità di disoccupazione e trattamenti per carichi familiari ai lavoratori dipendenti agricoli per 1.595 mln (cap. 3U1205004) con una variazione positiva di 69 mln;

- prestazioni economiche erogate direttamente ai lavoratori o rimborsate direttamente alle aziende per 802 mln (cap. 3U1205009) con una variazione negativa di 39 mln;
- prestazioni economiche (assegni familiari e assegni di maternità) concesse dai comuni per 540 mln (cap. 3U1205046) con una variazione positiva di 7 mln;
- indennità di fine rapporto a carico del fondo di garanzia di cui all'art. 2 della legge n. 297/192 per 446 mln (cap. 3U1205017) con una variazione negativa di 17 mln;
- assegni straordinari per il sostegno del reddito a favore dei lavoratori delle imprese del credito ai sensi dell'art. 5, c. 1, lett. b) del D.I. 158/2000 per 362 mln (cap. 3U1205052) con una variazione positiva di 88 mln.
- al capitolo di nuova istituzione (cap. 3U1205074) assegni straordinari per il sostegno del reddito a favore dei lavoratori si "Poste Italiane S.p.A." per 24 mln.

I *trasferimenti passivi* risultano pari a 6.429 mln con un incremento di 473 mln rispetto al rendiconto 2007 di 5.956 mln.

Nel centro di responsabilità "Prestazioni pensionistiche" si evidenziano i valori per la copertura dei periodi assicurativi trasferiti ad altri enti di previdenza per 870 mln (capitolo 2U1206050).

Le voci più significative si riferiscono nel centro di responsabilità "Altre strutture di Direzione generale" :

- ai trasferimenti allo Stato dei contributi per l'erogazione ai lavoratori dipendenti del settore privato del TFR di cui all'art. 1, c. 755, della legge n. 296/2006 per 4.212 mln (capitolo 8U1206026);
- ai trasferimenti dei contributi ai fondi paritetici interprofessionali

nazionali per 432 mln (capitolo 8U1206077);

- ai trasferimenti allo Stato delle somme già destinate all'ONPI ai sensi dell'art. 12, terzo e quarto comma, della legge n. 55/1958 per 265 mln (capitolo 8U1206008);
- alla contribuzione a favore degli enti di patronato e di assistenza sociale per 215 mln (capitolo 8U1206080);
- alla contribuzione da trasferire allo Stato per il finanziamento del fondo di rotazione – art. 25 legge n. 845/1978 per 169 mln (capitolo 8U1206012);
- ai trasferimenti di contributi al Fondo di rotazione per l'attuazione delle politiche comunitarie, art. 5, legge n. 183/1987 ed art. 1, c. 72, legge n. 549/1995 per 116 mln (capitolo 8U1206016).

➤ Gli *altri interventi diversi* risultano pari a 8.718 mln con un incremento di 327 mln rispetto al consuntivo 2007 di 8.391 mln e sono dovuti in massima parte a poste correttive e compensative di entrate correnti.

I pagamenti in conto capitale pari a 6.196 mln con un incremento di 1.001 mln rispetto ai corrispondenti valori dell'anno precedente di 5.195 mln, da riferire in massima parte ai fondi derivanti dai contributi del TFR di cui all'art. 1, c. 755 della legge n. 296/2006 depositati presso la Tesoreria Centrale dello Stato (+ 805 mln), a maggiori concessioni di crediti diversi (+ 175 mln).

Le *partite di giro* ammontano a 31.996 mln per le riscossioni ed a 31.538 mln per i pagamenti.

PAGINA BIANCA



**Parte terza - Analisi voci dello stato patrimoniale**

PAGINA BIANCA

### Stato patrimoniale

Dalla situazione patrimoniale riportata nella tabella che segue, sono messi a confronto i valori al 31 dicembre 2008 derivanti dal consuntivo 2008 con quelli del consuntivo 2007.

Il totale delle attività si attesta a 125.270 mln con un aumento rispetto al consuntivo 2007 (113.611 mln) di 11.659 mln, mentre il totale delle passività si attesta a 85.954 mln con un aumento rispetto al consuntivo 2007 (81.153 mln) di 4.801 mln.

Il *differenziale* pari a 39.316 mln costituisce il patrimonio netto composto dai seguenti elementi di segno opposto:

- Riserve obbligatorie per 44.459 mln (41.580 mln nel consuntivo 2007);
- Disavanzi economici degli esercizi precedenti (9.122 mln) e avanzo economico d'esercizio (3.979 mln).

Stato Patrimoniale Generale			
in mln			
Attività			
Descrizione	Consistenza al 31/12/2008	Consistenza al 31/12/2007	Differenza
<b>Immobilizzazioni</b>			
Immobilizzazioni Immateriali			
Immobilizzazioni in corso e acconti	70	69	1
Manutenzioni straordinarie e migliorie su beni di terzi	19	14	5
Altre	22	23	-1
<b>Totale</b>	<b>111</b>	<b>106</b>	<b>5</b>
Immobilizzazioni Materiali			
Terreni e fabbricati meno f.do ammortamento	236	239	-3
Impianti e macchinari meno f.do ammortamento	91	95	-4
Immobilizzazioni in corso ed acconti	318	229	(...)
Diritti reali di godimento	(...)	(...)	(...)
Altri beni meno f. ammortamento	75	62	13
<b>Totale</b>	<b>720</b>	<b>625</b>	<b>95</b>
Immobilizzazioni Finanziarie			
Partecipazioni in:			
altri Enti	113	142	-29
Crediti:			
verso lo Stato ed altri soggetti pubblici	4.467	4.468	-1
verso altri	1.100	995	105
Altri titoli	2	2	0
Crediti finanziari diversi	114	101	13
<b>Totale</b>	<b>5.796</b>	<b>5.708</b>	<b>88</b>
<b>Totale Immobilizzazioni</b>	<b>6.627</b>	<b>6.439</b>	<b>188</b>
Attivo circolante			
Rimanenze			
Prestazioni in attesa di valori di copertura	193	180	13
<b>Totale</b>	<b>193</b>	<b>180</b>	<b>13</b>
Residui attivi meno f.do svalutazione crediti			
Crediti verso utenti, clienti, ecc.	162	146	16
Crediti verso iscritti, soci e terzi	36.476	35.272	1.204
Crediti verso lo Stato ed altri soggetti pubblici	19.932	18.513	1.419
Crediti verso altri	92	95	-3
<b>Totale</b>	<b>56.662</b>	<b>54.026</b>	<b>2.636</b>
Disponibilità liquide			
Depositi bancari e postali	5.618	5.594	24
Denaro presso le Tesorerie dello Stato	34.744	26.993	7.751
<b>Totale</b>	<b>40.362</b>	<b>32.587</b>	<b>7.775</b>
<b>Totale Attivo circolante</b>	<b>97.217</b>	<b>86.793</b>	<b>10.424</b>
Ratei e Risconti			
Ratei attivi	21.426	20.379	1.047
<b>Totale Ratei e risconti</b>	<b>21.426</b>	<b>20.379</b>	<b>1.047</b>
<b>Totale Attivo</b>	<b>125.270</b>	<b>113.611</b>	<b>11.659</b>
<b>Passività</b>			
Descrizione	Consistenza al 31/12/2008	Consistenza al 31/12/2007	Differenza
<b>Patrimonio netto</b>			
Riserve obbligatorie e derivanti da legge	44.459	41.580	2.879
Avanzi (Disavanzi) economici portati a nuovo	-9.122	-13.360	4.238
Avanzo (Disavanzo) economico d'esercizio	3.979	4.238	-259
<b>Totale Patrimonio netto</b>	<b>39.316</b>	<b>32.458</b>	<b>6.858</b>
Fondi per Rischi ed Oneri			
per trattamento di quiescenza e obblighi simili	(...)	(...)	(...)
per imposte	11	15	-4
per altri rischi e oneri futuri	7.527	5.834	1.693
<b>Totale Fondi rischi ed oneri</b>	<b>7.538</b>	<b>5.849</b>	<b>1.689</b>
<b>Trattamento di fine rapporto di lavoro subordinato</b>			
<b>Totale Trattamento di fine rapporto di lavoro subordinato</b>	<b>1.606</b>	<b>1.625</b>	<b>-19</b>
<b>Debiti</b>			
Debiti verso fornitori	984	821	163
Rappresentati da titoli di credito	3	3	0
Debiti tributari	10	11	-1
Debiti verso istituti di previdenza e sicurezza sociale	2.329	2.131	198
Debiti verso iscritti, soci e terzi per prestazioni dovute	6.269	6.296	-27
Debiti verso lo Stato ed altri soggetti pubblici	57.103	54.715	2.388
Debiti diversi	5.117	4.892	225
<b>Totale Debiti</b>	<b>71.815</b>	<b>68.869</b>	<b>2.946</b>
<b>Ratei e risconti</b>			
Ratei passivi	4.687	4.504	183
Risconti passivi	11	11	0
Riserve tecniche	297	295	2
<b>Totale Ratei e risconti</b>	<b>4.995</b>	<b>4.810</b>	<b>185</b>
<b>Totale Passivo</b>	<b>125.270</b>	<b>113.611</b>	<b>11.659</b>

**Attività'**

**Le attività dello Stato Patrimoniale sono formate da:**

***Immobilizzazioni***

**Immobilizzazioni immateriali, materiali e finanziarie per un totale di 6.627 mln (6.439 mln nel consuntivo 2007) descritte di seguito.**

**- Immobilizzazioni finanziarie**

**Le immobilizzazioni finanziarie ammontano a 5.796 mln con una variazione positiva rispetto al consuntivo 2007 (5.708 mln) di 88 mln. In particolare, le immobilizzazioni verso lo Stato ed altri soggetti pubblici risultano pari a 4.467 mln mentre le immobilizzazioni verso altri ammontano a 1.100 mln.**

**- Investimenti mobiliari**

**In data 29 luglio 2008, in sede di assemblea ordinaria è stato approvato il bilancio finale di liquidazione della Ge.T.I. S.p.A., ma tutto il residuo attivo della società resta accantonato e vincolato in attesa della definizione - con sentenza della Corte d'Appello o con transazione - del contenzioso ancora in corso-(vedi determinazioni n. 95 e 96 adottate dal Consiglio di Amministrazione in data 23 luglio 2008). Pertanto la consistenza patrimoniale relativa alla società nei prospetti di seguito allegati è esposta separatamente.**

**In data 30 dicembre 2008 il valore di ogni singola azione Intesa San Paolo risulta pari ad Euro 2,53 contro quello registrato in data 28 dicembre 2007 pari ad Euro 5,41; pertanto si è determinata una riduzione della consistenza patrimoniale pari ad Euro 29.514.697.**

**Alla luce di quanto sopra esposto la consistenza degli investimenti mobiliari in titoli, azioni e partecipazioni alla fine dell'anno 2008 è diminuita, rispetto a quella rilevata al 31 dicembre 2007, di Euro 29.514.697 (oltre ad Euro 6.434.189 se si considera la**

**liquidazione della Ge.T.I. S.p.A. avvenuta in data 29 luglio 2008 come sopra riportato) ed è pari ad Euro 112.310.492 al netto degli impieghi ancora da effettuare (Euro 2.765.627 per I.Ge.I. s.p.a. in liquidazione) ovvero pari ad Euro 115.076.119 al lordo di detti impieghi; detta consistenza è comprensiva delle partecipazioni istituzionali in Banca d'Italia ed Ente Teatrale Italiano pari ad Euro 28.405 e dei Titoli Ex SCAU pari ad Euro 2.401.059.**

**I valori mobiliari di proprietà dell'ente, analizzati nelle tabelle che seguono, sono valutati alla fine dell'esercizio 2008 in 115 mln, comprensivi di un impegno mobiliare da perfezionare, pari a 3 mln, per decimi non ancora richiamati dalla Società Gestioni Immobiliari (I.G.E.I.) S.p.A, attualmente in liquidazione.**

**La consistenza degli investimenti mobiliari in titoli, azioni e partecipazioni alla fine dell'anno 2008 è pari a 110 mln, al netto degli impieghi ancora da effettuare ed è diminuita, rispetto a quella rilevata al 31 dicembre 2007, di 29 mln.**

**INVESTIMENTI MOBILIARI**  
(Quadro riepilogativo)

Descrizione	Consistenza al 1 gennaio 2008			Consistenza al 31 dicembre 2008		
	Consistenza al 1 gennaio 2008	Aumenti	Diminuzioni	Prezzo di acquisto	Valore di inventario	Valore nominale
Titoli azionari (*)	139.395.725	0	29.514.697	140.613.519	109.881.028	90.182.175
Partecipazioni	28.405	0	0	28.405	28.405	28.458
<b>Totale</b>	<b>139.424.130</b>	<b>0</b>	<b>29.514.697</b>	<b>140.641.924</b>	<b>109.909.433</b>	<b>90.210.633</b>
Impleghi mobiliari da perfezionare (**)	2.765.627	0	0	0	2.765.627	0
<b>Totale INPS</b>	<b>142.189.757</b>	<b>0</b>	<b>29.514.697</b>	<b>140.641.924</b>	<b>112.675.060</b>	<b>90.210.633</b>
Titoli ex SCAU	2.401.059	0	0	2.401.059	2.401.059	3.786.850
<b>Totale generale</b>	<b>144.590.816</b>	<b>0</b>	<b>29.514.697</b>	<b>143.042.983</b>	<b>115.076.119</b>	<b>93.997.483</b>

(\*) Vedi dettaglio dell'operazione nella relazione (Intesa San Paolo/Ge.T.I.s.p.a. in liquidazione)

(\*\*) Euro 2.765.627 costituiscono i decimi della Società I.G.E.I. Impegnati e non richiamati.

## TITOLI AZIONARI

Descrizione	Consistenza al 1 gennaio 2008		Aumenti	Diminuzioni	Consistenza al 31 dicembre 2008	
	Prezzo di acquisto	Valore nominale			Prezzo di acquisto	Valore nominale
SOCIETA' FINANZIARIA SIDERURGICA (EX FINSIDER) GESTIONE GAS	2.337	58	0	0	2.337	2.337
SOCIETA' FINANZIARIA SIDERURGICA (EX FINSIDER)	2.042.158	50.489	0	0	2.042.158	2.042.158
UNICREDIT - EX ROLO BANCA 1473	46	300	0	0	0	46
EQUITALIA (ex RISCOSSIONE) S.p.A.	73.500.000	73.500.000	0	0	73.500.000	73.500.000
MELIORBANCA	51.646	247.500	0	0	51.646	51.646
INTESA S. PAOLO (*)	55.596.974	5.343.887	0	29.514.697	56.803.459	26.082.277
I.G.E.I. S.p.A in liquidazione	1.185.216	3.950.842	0	0	1.185.268	1.185.216
BENI STABILI S.p.A.	258.159	329.910	0	0	258.159	258.159
S.I.S.P.I. S.p.A.	325.000	325.000	0	0	335.697	325.000
<b>Totale</b>	<b>132.961.536</b>	<b>83.747.986</b>	<b>0</b>	<b>29.514.697</b>	<b>134.178.724</b>	<b>103.446.839</b>
<b>Totale complessivo</b>	<b>135.727.163</b>	<b>83.747.986</b>	<b>0</b>	<b>29.514.697</b>	<b>134.178.724</b>	<b>106.212.466</b>
Ge.T.I. S.p.A in liquidazione (***)	6.434.189	6.434.189	0	0	6.434.795	6.434.189
Totale con Ge.T.I. in liq.	139.395.725	90.182.175	0	29.514.697	140.613.519	109.881.028
IMPIEGHI DA PERFEZIONARE (**)	2.765.627	2.765.627	0	0	2.765.627	2.765.627
<b>Totale complessivo</b>	<b>142.161.352</b>	<b>90.182.175</b>	<b>0</b>	<b>0</b>	<b>140.613.519</b>	<b>112.646.655</b>

(\*) Vedi dettaglio dell'operazione nella relazione

(\*\*) Euro 2.765.627 costituiscono i decimi della Società I.G.E.I. Impegnati e non richiamati.

(\*\*\*) Vedi dettaglio dell'operazione nella relazione



## PARTECIPAZIONI

Descrizione	Consistenza al 1 gennaio 2008	Aumenti	Diminuzioni	Consistenza al 31 dicembre 2008		
				Prezzo di acquisto	Valore di inventario	Valore nominale
BANCA D'ITALIA	7.747	0	0	7.747	7.747	7.800
ENTE TEATRALE ITALIANO	20.658	0	0	20.658	20.658	20.658
<b>Totale</b>	<b>28.405</b>	<b>0</b>	<b>0</b>	<b>28.405</b>	<b>28.405</b>	<b>28.458</b>

## INVESTIMENTI MOBILIARI DELL'EX SCAU

Descrizione	Consistenza al 1 gennaio 2008	Aumenti	Diminuzioni	Consistenza al 31 dicembre 2008		
				Prezzo di acquisto	Valore di inventario	Valore nominale
FONDO EURIZONCAPITAL già Portafoglio S. Paolo AM (ex SCAU)	2.401.059	0	0	2.401.059	2.401.059	3.786.850
<b>Totale</b>	<b>2.401.059</b>	<b>0</b>	<b>0</b>	<b>2.401.059</b>	<b>2.401.059</b>	<b>3.786.850</b>

**- Immobili**

**Gli immobili di proprietà INPS per un importo complessivo di euro 307.843.133 sono rappresentati da immobili da reddito per euro 172.432.825 tra cui 152.957.694 euro di patrimonio immobiliare ex INPDAI.**

**Gli immobili strumentali assommano a 135.410.308.**

**Nelle pagine seguenti sono riportati:**

- il prospetto riassuntivo degli investimenti immobiliari;**
- il prospetto riassuntivo della gestione degli immobili da reddito degli ultimi cinque anni;**
- il prospetto relativo ai risultati della gestione svolta dalla società I.GE.I. con l'indicazione delle gestioni e dei fondi cui vanno riferiti gli immobili stessi;**
- il prospetto di analisi della gestione svolta dalle società esterne per gli immobili di proprietà dell'INPS (ex INPDAI).**

**CONSISTENZA IMMOBILI AL 31 DICEMBRE 2008**  
**QUADRO RIASSUNTIVO**

		(in unità di euro)		
Gestioni		Immobili da reddito	Immobili strumentali	Totale
IPC	Impieghi unitari (compreso Camogli)	7.246.306	133.113.636	140.359.942
IPF	Gestione prestazioni temporanee (ex TBC)	182.710	7.088	189.798
IPD	Fondo integrativo Gas	31.005	74.416	105.421
IPE	Fondo trasporti (ex A.T.M.)	579.941	0	579.941
IPG	Fondo spedizionieri doganali	10.532.232	0	10.532.232
	<b>Totale Immobili INPS</b>	<b>18.572.194</b>	<b>133.195.140</b>	<b>151.767.334</b>
GPO	Impieghi immobiliari ex SCAU	746.641	1.561.710	2.308.351
Gpp	Fondo di previdenza dipendenti ex SCAU	156.296	653.458	809.754
	<b>Totale immobili EX SCAU</b>	<b>902.937</b>	<b>2.215.168</b>	<b>3.118.105</b>
IPY	Impieghi immobiliari ex INPDAI	152.957.694	0	152.957.694
	<b>Totale immobili EX INPDAI</b>	<b>152.957.694</b>	<b>0</b>	<b>152.957.694</b>
	<b>Totale generale</b>	<b>172.432.825</b>	<b>135.410.308</b>	<b>307.843.133</b>

**Gestione da parte delle Società esterne degli immobili  
di proprietà INPS (ex INPDAI)  
Consuntivo 2008**

	<b>Totale</b>
<b>PROVENTI</b>	
- Canone d'affitto	3.141.214,95
- Recupero spese di custodia	1.884,00
- Recupero di spese varie	286.651,29
- Entrate varie	56.609,96
<b>Totale proventi</b>	<b>3.486.360,20</b>
<b>SPESE</b>	
- Spese di manutenzione	311.018,34
- Spese varie di gestione	43.943,23
- Eccedenza reddito garantito	2.104.717,02
- Tributi	31.809,37
- Spese varie	765.143,51
<b>Totale spese</b>	<b>3.256.631,47</b>
<b>RISULTATO NETTO</b>	<b>229.728,73</b>

Gestione da parte della società IGEI degli immobili da reddito di proprietà dell'INPS  
Consuntivo 2008

	Totale	Investimenti Unitari	Fondo di Previdenza per personale aziende del gas	Fondo di Previdenza per il personale addetto ai pubblici servizi di trasporto	Assicurazione obbligatoria contro la tubercolosi	Assicurazione obbligatoria Spedizionieri doganali	Gestione speciale per i trattamenti pensionistici già erogati dai fondi integrativi di previdenza esistenti presso gli Enti disciolti
<b>Proventi</b>							
Affitti	9.417.658,60	8.057.926,34	68.769,92	110.443,32	76.485,58	788.062,62	315.970,82
Recupero spese di manutenzione ordinaria e straordinaria	54.732,15	54.732,15					
Recupero spese varie	1.665.225,20	1.364.298,26	166.609,93	32.837,13	542,95	97.752,36	3.184,57
Entrate varie	48.326,70	42.746,99	265,75	777,64	290,82	3.854,54	1.390,96
<b>Totale proventi</b>	<b>11.186.942,65</b>	<b>9.519.703,74</b>	<b>235.645,60</b>	<b>144.058,09</b>	<b>77.319,35</b>	<b>889.669,52</b>	<b>320.546,35</b>
<b>Spese</b>							
Manutenzioni	1.651.061,39	1.478.843,05	4.003,20	4.175,87	41.188,07	52.684,59	70.166,61
Spese di custodia	285.032,98	242.673,72		6.361,63		35.997,63	
Spese di gestione	2.007.219,01	1.692.134,43		198.600,64	632,88	111.719,79	4.131,27
Spese varie	649.764,24	573.067,55	8.074,56	6.873,30	3.822,32	42.680,73	15.365,76
ICI immobili da reddito	1.364.500,81	1.093.048,71	8.190,87	85.390,44	75.830,33	92.893,89	9.146,57
<b>Totale spese</b>	<b>5.957.598,43</b>	<b>5.079.767,46</b>	<b>20.268,65</b>	<b>301.401,88</b>	<b>121.473,60</b>	<b>335.876,63</b>	<b>98.810,21</b>
<b>RISULTATO NETTO</b>	<b>5.229.344,22</b>	<b>4.439.936,28</b>	<b>215.376,95</b>	<b>-157.343,79</b>	<b>-44.154,25</b>	<b>553.792,89</b>	<b>221.736,14</b>

Gestione investimenti patrimoniali con ex SCAU ed ex INPDAl  
Immobili da reddito  
Consuntivo 2008

	Consuntivo 2003			Consuntivo 2004			Consuntivo 2005			Consuntivo 2006			Consuntivo 2007			Consuntivo 2008		
	INPS	Soc. di gestione	TOTALE	INPS	Soc. di gestione	TOTALE	INPS	Soc. di gestione	TOTALE	INPS	Soc. di gestione	TOTALE	INPS	Soc. di gestione	TOTALE	INPS	Soc. di gestione	TOTALE
<b>ENTRATE</b>																		
Fitto degli immobili da reddito.....	268	15.035	15.303	53	18.058	18.111	347	15.484	15.831	12.876	12.876	12.876	3	13.011	13.014	6	12.565	12.571
Recupero complessivi di spese e altre entrate.....	356	1.924	2.280	13	2.059	2.072	254	2.094	2.348	2.317	2.317	2.317	7	1.973	1.980	291	2.114	2.405
Trasferenze di residui passivi.....	45	-	45	13	-	13	642	-	642	946	946	946	65	-	65	1.479	-	1.479
Riscattamento residui attivi.....				557		557												
Prilievo dal fondo imposte.....				4.047		4.047												
<b>TOTALE ENTRATE.....</b>	<b>669</b>	<b>16.959</b>	<b>17.628</b>	<b>4.683</b>	<b>20.117</b>	<b>24.800</b>	<b>1.243</b>	<b>17.578</b>	<b>18.821</b>	<b>15.193</b>	<b>15.193</b>	<b>16.139</b>	<b>75</b>	<b>14.984</b>	<b>15.059</b>	<b>1.776</b>	<b>14.679</b>	<b>16.455</b>
<b>USCITE</b>																		
Spese di manutenzione.....	167	1.096	1.263	85	1.290	1.375	89	947	1.036	59	1.244	1.303	80	1.276	1.356	43	1.962	2.005
Spese di conduzione; ammortamento e costi diversi.....	1.944	1.973	3.917	1.279	6.867	8.146	1.368	4.578	5.946	1.227	5.258	6.485	1.411	5.280	6.691	1.145	5.856	7.001
Spese di amministrazione.....	1.718	-	1.718	1.687	-	1.687	1.317	-	1.317	1.503	-	1.503	1.709	-	1.709	1.491	-	1.491
Oneri tributari e accantonamento fondo imposte.....	11.974	1.479	13.453	4.164	1.478	5.642	4.874	1.452	6.326	5.432	1.344	6.776	4.480	1.270	5.750	4.048	1.396	5.444
Compensi alle società di gestione Imr.....	1.020	-	1.020	987	-	987	987	-	987	986	-	986	16	-	16	919	-	919
Eliminazione di residui attivi.....	74	-	74	561	-	561	280	-	280	176	-	176	16	-	16	240	-	240
<b>TOTALE USCITE.....</b>	<b>16.897</b>	<b>4.548</b>	<b>21.445</b>	<b>8.763</b>	<b>9.635</b>	<b>18.398</b>	<b>8.915</b>	<b>6.977</b>	<b>15.892</b>	<b>7.846</b>	<b>7.846</b>	<b>17.229</b>	<b>7.696</b>	<b>8.614</b>	<b>16.510</b>	<b>6.967</b>	<b>10.133</b>	<b>17.100</b>
<b>RISULTATO GESTIONE IMMOBILI DA REDDITO.....</b>	<b>16.228</b>	<b>12.411</b>	<b>3.817</b>	<b>-4.080</b>	<b>10.482</b>	<b>6.402</b>	<b>-7.672</b>	<b>10.601</b>	<b>2.929</b>	<b>7.347</b>	<b>-1.090</b>	<b>-1.090</b>	<b>-7.621</b>	<b>6.170</b>	<b>-1.451</b>	<b>-5.191</b>	<b>4.546</b>	<b>-645</b>

**Attivo circolante**

Composto da rimanenze, residui attivi e disponibilità liquide per un ammontare di 97.217 mln (nel consuntivo 2007 pari a 86.793 mln). Nell'ambito di questa voce, le cifre più rilevanti attengono ai crediti verso iscritti, soci e terzi che al netto dei fondi svalutazione, pari a 24.238 mln, ammontano a 36.476 mln e alle disponibilità liquide presso le Tesorerie dello Stato per 34.744 mln.

**- Rimanenze**

Le rimanenze attive iscritte in 193 mln (+ 13 mln rispetto al consuntivo 2007) sono costituite quasi interamente da oneri sospesi per prestazioni in attesa di valori di copertura.

**- Residui attivi meno f.do svalutazione crediti**

Risultano pari a 56.662 mln con un aumento di 2.636 mln rispetto al consuntivo 2007 di 54.026 mln, da attribuire principalmente a crediti verso iscritti, soci e terzi che al netto dei fondi svalutazione, pari a 36.476 (+ 1.204 mln) e a crediti verso lo Stato ed altri soggetti pubblici per 19.932 mln (+ 1.419 mln).

Nel prospetto che segue si riporta l'analisi dei residui attivi all'inizio ed alla fine dell'anno nonché l'analisi per tipologia di iscritti del Fondo svalutazione crediti contributivi e del Fondo svalutazione crediti per prestazioni da recuperare.

Si precisa che l'importo di 80.909 mln tiene conto dell'operazione di eliminazione dei residui che è stata effettuata per partite creditorie per le quali si sono verificate obiettive situazioni di irrecuperabilità, ovvero condizioni di insussistenza del credito, come da determinazione n. 79 del Commissario Straordinario del 22 maggio 2009.

I residui eliminati ammontano a 2.790 mln e riguardano:  
crediti verso lo Stato a copertura di maggiori oneri derivanti

**dall'assegno per il nucleo familiare per 782 mln, crediti contributivi verso le aziende per 630 mln, crediti Gestione artigiani per 145 mln, crediti della Gestione commercianti per 217 mln, crediti relativi a prestazioni da recuperare per 459 mln e altri crediti per 485 mln.**



## CREDITI

Aggregati	(In milioni)			
	Consistenza		Variazioni	
	al 31/12/2008	al 01/01/2008	ASSOLUTE	IN %
<b>1. Crediti verso utenti, clienti, ecc.</b>	162	146	16	11
per entrate derivanti dalla vendita di beni e dalla prestazione di servizi	162	146	16	11,0
<b>2. Crediti verso iscritti, soci e terzi</b>	60.713	56.104	4.609	25
per aliquote contrib. a carico dei datori di lavoro e/o degli iscritti (1)	52.801	48.294	4.507	9,3
per quote di partecip. degli iscritti all'onere di specifiche gestioni (2)	0	0		
per entrate non classificabili in altre voci	3.372	3.561	-189	-5,3
per alienazione di immobili e diritti reali	1.599	1.366	233	17,1
per alienazione di immobilizzazioni tecniche	1.275	1.275	0	0,0
per contributi riscossi per conto di altri enti	0	0	0	0,0
	1.666	1.608	58	3,6
<b>3. Crediti verso lo stato ed altri soggetti pubblici</b>	19.932	18.021	1.911	10,6
per trasferimenti da parte dello Stato	14.648	13.024	1.624	12,5
per trasferimenti da parte delle Regioni	756	755	1	0,1
per trasferimenti da parte di altri Enti pubblici del settore pubblico	4.248	3.975	273	6,9
verso lo Stato ceduti dalle imprese editrici per regolarizz. contrib.	...	1	-1	-100,0
verso lo Stato ed altri Enti per entrate aventi natura di partite di giro	280	266	14	5,3
<b>4. Crediti verso altri</b>	102	103	-1	-1,0
per redditi e proventi patrimoniali (3)	81	85	-4	-4,7
per altre entrate non classificabili in altre voci	2	0	2	0,0
per altre riscossioni	6	6	0	0,0
per altre entrate aventi natura di partite di giro	13	12	1	...
<b>Totale crediti</b>	<b>80.909</b>	<b>74.374</b>	<b>6.535</b>	<b>8,8</b>

... Non valutabile o non significativa.

Al lordo del	Importo fondo svalutazione	Importo netto
(1) fondo svalutazione crediti contributivi	22.774	30.027
(2) fondo svalutazione per prestazioni da recuperare	1.464	1.908
(3) fondo svalutazione crediti verso locatari di immobili da reddito	9	72

## FONDO SVALUTAZIONE CREDITI CONTRIBUTIVI

Aggregati	Credito contributivo - anno 2008					Credito contributivo al netto della svalutazione al 31.12.2008
	(a)	(b)	(c)	(d)	(e)	
	Crediti contributivi lordi al 31.12.2008	Movimento fondo svalutazione crediti - anno 2008 all'inizio dell'anno	Prelevi dell'anno	Assegnazioni dell'anno	alla fine dell'anno	$g = (a - e)$
	29.223	10.375	630	2.829	12.574	16.649
	4.045	2.590	13	484	3.061	984
	1.370	765	18	149	896	474
	7.420	2.350	144	511	2.717	4.703
	8.182	2.328	208	520	2.640	5.542
	17	1	0	0	1	16
	13	5	0	0	5	8
	19	12	1	2	13	6
	56	42	2	1	41	15
	1.327	833	7	1	827	500
<b>Totale</b>	<b>51.672</b>	<b>19.301</b>	<b>1.023</b>	<b>4.497</b>	<b>22.775</b>	<b>28.897</b>
	733	0	0	0	0	733
	396	0	0	0	0	396
<b>Totale crediti contributivi</b>	<b>52.801</b>	<b>19.301</b>	<b>1.023</b>	<b>4.497</b>	<b>22.775</b>	<b>30.026</b>
<b>Percentuale media di svalutazione</b>	<b>52.801</b>				<b>22.775</b>	<b>43,1</b>

(in milioni)

## FONDO SVALUTAZIONE CREDITI PER PRESTAZIONI DA RECUPERARE

Gestioni	Consistenza	Accantonamenti	Prelievi	(in migliaia)
	al 1.1.2008	dell'anno	dell'anno	Consistenza al 31.12.2008
1. Fondo pensioni lavoratori dipendenti	676.502	180.081	265.548	591.035
2. Gestione dei contributi e delle prestaz. previd. dei coltivatori diretti, mezzadri e coloni	33.317	16.464	17.992	31.789
3. Gestione dei contributi e delle prestazioni previdenziali degli artigiani	54.145	15.403	19.181	50.367
4. Gestione dei contributi e delle prestazioni previdenziali degli esercenti attività commerciali	59.047	14.954	19.644	54.357
5. Fondo di previdenza per il personale delle abolite imposte di consumo	541	726	108	1.159
6. Gestione speciale di previd. per i dipendenti da imprese esercenti miniere, cave e torbiere	253	95	115	233
7. Fondo integrativo dell'AGO per l'IVS a favore del personale dipen. da aziende priv. del gas	6	43	27	22
8. Fondo di prev. per gli impiegati dipendenti dai concess. del servizio di riscossione dei tributi	62	8	11	59
9. Fondo di previdenza per il clero secolare e per i ministri di culto delle confessioni diverse dalla	420	183	247	356
10. Assicurazione facoltativa per l'invalidità e la vecchiaia	318	55	74	299
11. Gestione prestazioni temporanee ai lavoratori dipendenti	87.449	20.052	18.785	88.716
12. Gestione per l'erogazione del trattamento speciale DS frontalieri	89	19	38	70
13. Gestione degli interventi assistenziali e di sostegno alle gestioni previdenziali	407.006	131.536	121.059	417.483
14. Gestione per l'erogazione delle pensioni, assegni e indennità agli invalidi civili	198.193	33.886	18.342	213.737
15. Gestione speciale Ferrovie dello Stato	13.420	573	590	13.403
16. Gestione per la tutela previdenziale dei soggetti che esercitano per professione abituale, ancorchè non esclusiva, lavoro autonomo	0	664	0	664
<b>Totale</b>	<b>1.530.768</b>	<b>414.742</b>	<b>481.761</b>	<b>1.463.749</b>

**- Disponibilità liquide**

Sono pari a 40.362 mln così ripartite:

- 34.744 mln di depositi presso la Tesoreria;
- 4.901 mln di depositi nei conti correnti postali;
- 674 mln di depositi nei conti correnti bancari;
- 43 mln di altre disponibilità liquide.

Per tutte le voci sopra indicate si assiste ad un aumento complessivo, rispetto all'inizio dell'anno di valori per 7.775 mln come somma algebrica di maggiori depositi presso la Tesoreria (+ 7.751 mln), minori disponibilità sui conti correnti bancari (- 199 mln) e maggiore disponibilità sui conti correnti postali (+ 231 mln), mentre le altre disponibilità liquide diminuiscono di 8 mln.

Circa le disponibilità sui conti correnti bancari, si fa presente che le stesse sono al lordo di 359 mln che risultano pignorati alla data del 31 dicembre 2008.

***Ratei e risconti***

Evidenziano 21.426 mln di ratei attivi (20.379 mln nel consuntivo 2007) e sono costituiti quasi interamente da contributi delle gestioni amministrative, economicamente pertinenti all'esercizio 2008 il cui accertamento, in competenza finanziaria, avverrà nell'anno 2009.

**Passività**

Le passività dello Stato patrimoniale sono dagli elementi di seguito indicati.

***Fondi per rischi ed oneri***

I fondi in questione passati in corso d'anno da 5.849 mln a 7.538 mln, presentano un saldo positivo di 1.689 mln.

***Trattamento di fine rapporto di lavoro subordinato***

Si rileva per l'anno 2008 un importo di 1.606 mln minore di 19 mln rispetto al consuntivo 2007 (1.625 mln).

***Debiti***

Presentano un importo di 71.815 mln (68.869 nel consuntivo 2007). Nell'ambito di questo importo la voce più rilevante si riferisce per 57.103 mln ai debiti verso lo Stato e verso gli altri enti pubblici per anticipazioni di tesoreria e anticipazioni ai sensi dell'art. 35 della legge n. 448/1998 a copertura del fabbisogno finanziario delle gestioni previdenziali, nonché alle somme da riversare per ritenute erariali e per trasferimenti passivi disposti per legge.

***Ratei e risconti***

Risultano iscritti in 4.995 mln e presentano un incremento di 185 mln rispetto alla consistenza del consuntivo 2007 di 4.810 mln.

Sono costituiti quasi interamente da prestazioni delle gestioni amministrative economicamente pertinenti all'esercizio 2008 il cui impegno, in competenza finanziaria, avverrà nell'anno 2009.

Fanno parte dell'aggregato le *riserve tecniche* (297 mln) delle gestioni pensionistiche rette con il sistema tecnico-finanziario della capitalizzazione o della copertura di capitali, destinate alla copertura di prevedibili futuri oneri, la cui valutazione è stata effettuata sulla base delle norme che governano le gestioni interessate.

**- Residui passivi**

**Il valore finale dei residui passivi alla fine del 2008 risulta di 72.118 mln e risente dell'operazione di eliminazione di cui alla determinazione n. 79 del Commissario Straordinario del 22 maggio 2009.**

**Nei prospetti che seguono viene riportata l'analisi dei debiti.**

## DEBITI


Aggregati	(in milioni)			
	Consistenza		Variazioni	
	al 31/12/2008	al 1/1/2008	assolute	in %
<b>1. Debiti verso fornitori</b>	<b>984</b>	<b>821</b>	<b>163</b>	<b>19,9</b>
per spese per l'acquisto di beni di consumo e di servizi	622	545	77	14,1
per l'acquisizione beni di uso durevole ed opere immobiliari	0	0	0	0,0
per l'acquisizione beni di immobilizzazioni tecniche	362	276	86	31,2
<b>2. Debiti rappresentati da titoli di credito</b>	<b>3</b>	<b>3</b>	<b>0</b>	<b>0,0</b>
per sottoscrizioni di partic. e acquisto di valori mobiliari	3	3	0	0,0
<b>3. Debiti tributari</b>	<b>10</b>	<b>11</b>	<b>-1</b>	<b>-9,1</b>
per oneri tributari	10	11	-1	-9,1
<b>4. Debiti verso istituti di prev. e sicurezza sociale</b>	<b>2.329</b>	<b>2.131</b>	<b>198</b>	<b>9,3</b>
verso istituti di previdenza per trasferimenti passivi	2	1	1	100,0
per oneri finanziari	0	0	0	0,0
verso istituti di previd. per spese aventi natura di partite di giro	2.327	2.130	197	9,2
<b>5. Debiti v. iscritti, soci e terzi per prestaz. dovute</b>	<b>6.269</b>	<b>6.296</b>	<b>-27</b>	<b>-0,4</b>
per prestazioni istituzionali	6.269	6.296	-27	-0,4
<b>6. Debiti verso lo stato ed altri soggetti pubblici</b>	<b>57.103</b>	<b>54.715</b>	<b>2.388</b>	<b>4,4</b>
anticipazioni di tesoreria	32.155	32.155	0	0,0
anticipazioni dello Stato alle gestioni prev. Art. 35, commi 3 e 4, legge 448/1998	16.934	14.848	2.086	14,0
per trasferimenti passivi allo Stato e ad altri soggetti pubblici	2.578	2.430	148	6,1
presunta insussistenza dei residui passivi	-669	-668	-1	0,1
per rimborsi	1.871	1.489	382	25,7
verso lo Stato per spese aventi natura di partite di giro	4.223	4.436	-213	-4,8
verso regioni per assegni familiari	8	22	-14	-63,6
verso i.n.a.d.el. L. 303/74	3	3	0	0,0
<b>7. Debiti diversi</b>	<b>5.117</b>	<b>4.892</b>	<b>225</b>	<b>4,6</b>
per spese per gli organi dell'Ente	2	2	0	0,0
per oneri per il personale in attività di servizio	263	213	50	23,5
per oneri per il personale in quiescenza	7	7	0	0,0
per trasferimenti passivi	141	123	18	14,6
per oneri finanziari	2.153	2.017	136	6,7
per poste correttive e compensative di entrate correnti	735	774	-39	-5,0
per spese non classificabili in altre voci	22	19	3	15,8
per concessioni di crediti e anticipazioni	63	66	-3	-4,5
per estinzioni di debiti diversi	0	0	0	0,0
per altre spese aventi natura di partite di giro	1.377	1.321	56	4,2
per depositi cauzionali	11	14	-3	-21,4
per debiti diversi	317	320	-3	-0,9
per debiti v/aziende per depositi (art. 1, co. 1223, n. 296/06)	26	16	10	...
<b>Totale Debiti</b>	<b>71.815</b>	<b>68.869</b>	<b>2.946</b>	<b>4,3</b>

... Non valutabile o non significativa.

**ANDAMENTO DELLA SITUAZIONE DEBITORIA  
VERSO LO STATO E LA TESORERIA AL 31 DICEMBRE**

(In milioni)

Anno	Anticipazioni		Fondi giacenti in Tesoreria	Debito netto
	ex art. 16 legge 370/74	ex art. 35 legge 488/98		
1	2	3	4	5 = 2+3+4
2004	27.937	12.770	22.006	18.701
2005	28.319	9.915	24.503	13.731
2006	32.155	13.722	27.145	18.732
2007	32.155	14.848	31.663	15.340
2008	32.155	16.934	39.645	9.444





**Parte quarta - analisi voci del conto economico**

PAGINA BIANCA

**Di seguito si riportano delle sintesi del conto economico generale raffrontato con il consuntivo 2007, ed una serie di prospetti contenenti il risultato d'esercizio e la situazione patrimoniale suddivisi per Gestioni e Fondi amministrati dall' Istituto.**

### Conto economico

**Il risultato economico dell'Istituto per l'esercizio 2008 prima delle assegnazioni e dei prelievi dalle riserve legali è pari a 6.858 mln (- 60 mln rispetto al consuntivo 2007).**

**Il valore della produzione accertato in 220.886 mln (208.685 mln nel consuntivo 2007) è la risultante del gettito delle entrate contributive, opportunamente rettificata ed integrata con i rimborsi di contributi e con gli sgravi nonché con i ratei ed i risconti, per un importo di 141.647 mln (132.663 mln nel consuntivo 2007) e degli altri ricavi e proventi (trasferimenti attivi ed altre entrate di competenza dell'anno) per un totale di 79.239 mln (76.022 mln nel consuntivo 2007).**

**Il costo della produzione è stato accertato in 212.699 mln con un aumento di 11.259 mln rispetto al consuntivo 2007 (201.440 mln).**

**L'aggregato in argomento tiene conto delle seguenti componenti:**

- **prestazioni istituzionali per 195.855 mln (187.012 mln nel consuntivo 2007). Tale importo risulta opportunamente rettificato con i recuperi di prestazioni ed i ratei e risconti;**
- **spese per l'acquisto di beni di consumo e di servizi pari a 1.202 mln (1.073 mln nel consuntivo 2007);**
- **costi del personale per un importo di 2.086 mln con un decremento di 24 mln (2.110 mln nel consuntivo 2007);**
- **ammortamenti e svalutazioni per un importo di 4.935 mln, con un aumento di 1.415 mln (3.520 mln nel consuntivo 2007) dovuto in massima parte alla svalutazione dei crediti contributivi (4.497 mln);**
- **accantonamenti ai fondi rischi per un importo di 1 mln, inalterato rispetto al precedente esercizio;**

- accantonamenti ai fondi per oneri per un importo di 1.698 mln con un aumento di 57 mln rispetto al precedente esercizio;
- oneri diversi di gestione pari a 6.922 mln con un aumento di 839 mln (6.083 mln nel consuntivo 2007), la cui voce più rilevante è data dai trasferimenti passivi (6.596 mln).

Pertanto la *differenza* tra il valore ed il costo della produzione si attesta a 8.187 mln rispetto ai 7.245 mln del consuntivo 2007 (+ 942 mln).

I *proventi e oneri finanziari* ammontano a - 2 mln (126 mln nel consuntivo 2007) e sono la risultante di altri proventi finanziari per 223 mln, minori di 3 mln rispetto al consuntivo 2007, ed interessi passivi ed altri oneri finanziari per 225 mln, minori di 127 mln rispetto al precedente esercizio.

Le *rettifiche di valore di attività finanziarie* presentano un valore di - 26 mln la cui voce più rilevante è data dalla svalutazione titoli (30 mln).

I *proventi ed oneri straordinari*, sono risultati pari a - 1.129 mln e sono la risultante della somma algebrica tra proventi straordinari (plusvalore titoli ed eccedenza del fondo svalutazione crediti contributivi) per 9 mln, sopravvenienze attive per 144 mln e sopravvenienze passive per 1.282 mln dove l'eliminazione dei residui attivi incide per 2.779 mln.

In relazione alle componenti economiche sopra riportate, il risultato d'esercizio prima delle imposte si attesta a 7.030 mln (7.088 mln nel consuntivo 2007) che per effetto delle imposte dell'esercizio (172 mln) si riduce a 6.858 mln, con una diminuzione di 60 mln rispetto al consuntivo 2007 (6.918 mln).

Per effetto di tale risultato positivo la situazione patrimoniale passa da 32.458 mln al 1° gennaio a 39.316 mln al 31 dicembre 2008.

Rendiconto economico generale			
(In mln)			
Denominazione Conto	Consuntivo 2008	Consuntivo 2007	Variazioni
<b>A</b> <i>Valore della produzione</i>	220.886	208.685	12.201
<b>Proventi e corrispettivi per la produzione delle prestazioni e/o servizi</b>	141.647	132.663	8.984
Entrate accertate nell'esercizio	140.575	130.185	10.390
Rettifica delle entrate accertate nell'esercizio con i ratei e risconti	1.072	2.478	-1.406
<b>Altri ricavi e proventi</b>	79.239	76.022	3.217
Entrate accertate nell'esercizio	79.258	76.058	3.200
Rettifica delle entrate accertate nell'esercizio con i ratei e risconti	-19	-36	17
<b>B</b> <i>Costo della produzione</i>	-212.699	-201.440	-11.259
<b>Costi per acquisto materie prime, sussidiarie, consumo e merci</b>	-197.057	-188.085	-8.972
<i>Prestazioni istituzionali</i>	-195.855	-187.012	-8.843
Spese impegnate nell'esercizio	-195.683	-186.881	-8.802
Rettifica delle spese impegnate nell'esercizio con i ratei e rimanenze	-172	-131	-41
<i>Spese per acquisto beni di consumo e servizi</i>	-1.202	-1.073	-129
Spese impegnate nell'esercizio	-1.202	-1.073	-129
Rettifica delle spese impegnate nell'esercizio con i ratei e risconti	-	-	-
<b>Costi per il personale</b>	-2.086	-2.110	24
Spese impegnate nell'esercizio	-1.953	-1.938	-15
Assegnazioni a fondi e accantonamenti vari	-284	-323	39
Prelievi da fondi e accantonamenti vari	151	151	-
<b>Ammortamenti e svalutazioni</b>	-4.935	-3.520	-1.415
Ammortamenti immobilizzazioni immateriali	-11	-7	-4
Ammortamenti immobilizzazioni materiali	-12	-13	1
Svalutazione dei crediti compresi nell'attivo circolante	-4.912	-3.500	-1.412
Prelievi da fondi e accantonamenti vari	0	0	0
<b>Accantonamenti ai fondi per rischi</b>	-1	-1	0
<b>Accantonamenti ai fondi per oneri</b>	-1.698	-1.641	-57
<b>Oneri diversi di gestione</b>	-6.922	-6.083	-839
Spese impegnate nell'esercizio	-6.922	-6.083	-839
Assegnazioni a fondi e accantonamenti vari	-	-	0
Rettifica delle spese impegnate nell'esercizio con i ratei e risconti	-	-	-
<b>Differenza tra valori e costi della produzione</b>	8.187	7.245	942
<b>C</b> <i>Proventi e oneri finanziari</i>	-2	-126	124
<b>Altri proventi finanziari</b>	223	226	-3
Entrate accertate nell'esercizio	228	215	13
Rettifica delle entrate accertate nell'esercizio con i ratei e dei risconti	-5	11	-16
<b>Interessi passivi ed altri oneri finanziari</b>	-225	-352	127
<b>D</b> <i>Rettifiche di valore di attività finanziarie</i>	-26	-9	-17
<b>Svalutazioni</b>	-26	-9	17
<b>E</b> <i>Proventi e oneri straordinari</i>	-1.129	-22	-1.107
<b>Proventi straordinari</b>	9	96	-87
<b>Sopravvenienze attive ed insussistenze del passivo derivanti dalla gestione dei residui</b>	144	88	56
<b>Sopravvenienze passive ed insussistenze dell'attivo derivanti dalla gestione dei residui</b>	-1.282	-206	-1.076
<b>Risultato prima delle imposte</b>	7.030	7.088	-58
<b>Imposte dell'esercizio</b>	-172	-170	-2
<b>Risultato d'esercizio (+/-)</b>	6.858	6.918	-60
<b>Assegnazione e prelievi da riserve legali</b>	-2.879	-2.680	-199
Prelievi da riserve legali	5	20	-15
Assegnazione alle riserve legali	-2.884	-2.700	-184
<b>Avanzo (+) Disavanzo (-) Economico</b>	3.979	4.238	-259

## QUADRO DI RICLASSIFICAZIONE DEI RISULTATI ECONOMICI

Aggregati	2008 Rendiconto	2007 Rendiconto	Rend. 2008/Rend. 2007	
			(in milioni)	
			var. assol.	var. %
<b>VALORE DELLA PRODUZIONE "TIPICA"</b>	141.647	132.663	8.984	6,8
Consumi di materie prime e servizi esterni	(197.057)	(188.085)	-8.972	4,8
<b>VALORE AGGIUNTO</b>	-55.410	-55.422	12	0,0
Costo del lavoro	(2.086)	(2.110)	24	-1,1
<b>MARGINE OPERATIVO LORDO</b>	-57.496	-57.532	36	-0,1
Ammortamenti	(23)	(20)	-3	15,0
Stanziamenti a Fondo rischi e oneri	(6.611)	(5.142)	-1.469	...
Saldo proventi e oneri diversi	72.317	69.939	2.378	3,4
<b>RISULTATO OPERATIVO</b>	8.187	7.245	942	...
Proventi e oneri finanziari	(2)	(126)	124	...
Rettifiche di valore di attività finanziarie	(26)	(9)	-17	0,0
<b>RISULTATO ANTE COMPONENTI STRAORD. E IMPOSTE</b>	8.159	7.110	1.049	...
Proventi ed oneri straordinari	(1.129)	(22)	-1.107	0,0
<b>RISULTATO PRIMA DELLE IMPOSTE</b>	7.030	7.088	-58	...
Imposte di esercizio	(172)	(170)	-2	1,2
<b>RISULTATO DI ESERCIZIO</b>	6.858	6.918	-60	...
Assegnazione e prelievi da riserve legali	(2.879)	(2.680)	-199	7,4
<b>AVANZO/PAREGGIO/DISAVANZO ECONOMICO</b>	3.979	4.238	-259	...

... Non valutabile o non significativa.

## SITUAZIONE ECONOMICO - PATRIMONIALE

Aggregati	2008		2007		Rend. 2008/Rend. 2007	
	Rendiconto		Rendiconto		var. assol.	var. %
Situazione patrimoniale netta all'inizio dell'esercizio	32.458		25.540		6.918	27,1
Valore della produzione	220.886		208.685		12.201	5,8
Costo della produzione	212.699		201.440		11.259	5,6
Differenza produzione	8.187		7.245		942	13,0
Proventi (+) e oneri (-) finanziari	-2		-126		124	-98,4
Rettifiche di valore di att. Finanziarie	-26		-9		-17	...
Proventi (+) e oneri (-) straordinari	-1.129		-22		-1.107	...
Imposte dell'esercizio	-172		-170		-2	1,2
Risultato dell'esercizio	6.858		6.918		-60	-0,9
Situazione patrimoniale netta alla fine dell'esercizio	39.316		32.458		6.858	21,1

... Non valutabile o non significativa.



## RISULTATO ECONOMICO DI ESERCIZIO E SITUAZIONE PATRIMONIALE DELLE GESTIONI AMMINISTRATE

Fondi o gestioni	Risultato di esercizio		Situazione patrimoniale	
	2007		2007	
	Rendiconto	Rendiconto	Rendiconto	Rendiconto
- <i>Gestioni pensionistiche dell'A.G.O.</i>				
<i>Gestione lavoratori dipendenti</i>				
Fondo pensioni lavoratori dipendenti	2.446	-776	-123.407	-125.853
Gestione speciale dell'AGO per le prestazioni ai dipendenti degli enti pubblici creditizi	-240	-229	2.342	2.582
<i>Comparto lavoratori autonomi</i>				
Gestione dei contributi e delle prestazioni previd. dei coltivatori diretti, mezzadri e coloni	-5.072	-4.907	-53.630	-48.558
Gestione dei contributi e delle prestazioni previdenziali degli artigiani	-3.676	-3.061	-17.294	-13.618
Gestione dei contributi e delle prestazioni previdenziali degli esercenti attività commerciali	-456	-246	6.385	6.841
Gestione per la tutela previdenziale dei soggetti che esercitano per professione abituale, ancorché non esclusiva, attività di lavoro autonomo	8.251	7.542	48.697	40.446
- <i>Gestioni pensionistiche sostitutive dell'A.G.O.</i>				
Fondo previdenza dazieri	0	0	0	0
Fondo previdenza volo	-62	-52	200	262
Fondo spedizionieri doganali	0	0	13	13
Fondo speciale di previdenza per gli sportivi	0	0	0	0
Gestione speciale per il pers. delle Ferrovie dello Stato	0	0	1	1
- <i>Gestioni pensionistiche integrative dell'A.G.O.</i>				
Gestione speciale minatori	-31	-30	-454	-423
Fondo previdenza gas	...	3	145	145
Fondo previdenza esattoriali	33	-77	898	865
Gestione speciale Enti disciolti	0	0	0	0
Fondo previdenza personale enti portuali Genova e Trieste	0	0	0	0
- <i>Gestioni pensionistiche diverse</i>				
Fondo previdenza iscrizioni collettive	...	...	9	9
Fondo di prev. persone che svolgono lavori di cura non retrib. derivanti da respons. familiari	0	0	0	0
Fondo previdenza clero	-115	-108	-1.653	-1.538
Assicurazione facoltativa invalidità e vecchiaia	-1	-1	-16	-15
Fondo per l'erogazione di trattamenti previdenziali vari	-6	-6	-120	-114

segue

	Risultato di esercizio				Situazione patrimoniale	
	2008		2007		2008	2007
	Rendiconto	Rendiconto	Rendiconto	Rendiconto	Rendiconto	Rendiconto
Fondi o gestioni						
- <i>Gestione altri trattamenti temporanei</i> :						
Gestione prestazioni temporanee ai lavoratori dipendenti	5.723	8.680			175.768	170.045
Gestione trattamento di disoccupazione ai frontalteri	20	21			394	374
Fondo concorso oneri contr. copertura previdenziale periodi non coperti da contribuzione D.L.vo n. 564/96 e dei lavoratori iscritti alla gestione di cui all'art. 2, c. 26, Legge 335/95	22	21			193	171
Fondo per l'erogazione ai lavoratori dipendenti del settore privato del TFR	0	0			0	0
- <i>Gestioni a carico dello Stato</i>						
Gestione degli interventi assistenziali e di sostegno alle gestioni previdenziali	0	0			0	0
Gestione per l'erogazione pensioni, assegni ed indennità agli invalidi civili	0	0			0	0
- <i>Altre Gestioni</i>						
Fondo solidarietà personale imprese credito cooperativo	8	7			49	41
Fondo solidarietà personale imprese credito	-5	11			352	357
Fondo sostegno reddito personale già dipendenti Monopoli Stato	...	...			2	2
Fondo previdenza personale imprese assicurazioni in liquidazione coatta amministrativa	-1	1			3	4
Fondo di solidarietà del personale addetto al servizio riscossione tributi erariali	-22	64			274	296
Fondo sostegno per il trasporto aereo	39	40			102	63
Fondo di solidarietà per "Poste Italiane S.p.A."	1	19			24	23
<b>COMPLESSO DELLE GESTIONI</b>	<b>6.856</b>	<b>6.916</b>			<b>39.277</b>	<b>32.421</b>
Avanzo patrimoniale ex SCAU	2	2			39	37
Gestione provvisoria ex SPORTASS	...	...			...	0
Fondo di riserva per spese impreviste	0	0			0	0
Fondo riduzione spese consumi Intermedi, L. 191/2004 (Cap. 8.1.2.10.098/U)	0	0			0	0
<b>TOTALE GENERALE</b>	<b>6.858</b>	<b>6.918</b>			<b>39.316</b>	<b>32.458</b>

... Non valutabile o non significativa.

**COMPARTO GESTIONI LAVORATORI DIPENDENTI  
ONERI PER PRESTAZIONI E GETTITO CONTRIBUTIVO  
PER FORMA DI PREVIDENZA RIENTRANTI NEL COMPARTO - ANNO 2008**  
(dati di competenza economica in milioni)

Assicurazioni	Oneri per prestazioni	Gettito contributivo	Contributi su prestazioni
1. Trattamenti pensionistici	99.007	94.029	0,9
2. Trattamenti di famiglia (1)	3.831	6.224	1,6
3. Trattamenti ordinari di disoccupazione	3.051	3.783	1,2
4. Trattamenti d'integrazione salariale ai dipendenti da: · Aziende industriali (trattamenti ordinari) · Aziende edili · Aziende lapidee - settore industria · Aziende lapidee - settore artigianato	0 173 7 1	2.708 687 28 3	#DIV/0! 4,0 4,0 3,0
5. Trattamento sostitutivo della retribuzione agli operai dipendenti da imprese agricole	6	36	6,0
6. Trattamenti economici di malattia e maternità · Trattamenti di malattia (2) · Trattamenti di maternità (3)	2.165 2.038	4.214 1.087	1,9 0,5
7. Trattamento di richiamo alle armi (4)	1	0	0,0
8. Trattamento di fine rapporto	446	580	1,3
9. Trattamento di rimpatrio lavoratori extracomunitari	0	0	0,0
<b>Totale generale</b>	<b>110.726</b>	<b>113.379</b>	<b>1,0</b>

(1) compresi gli assegni per congedo matrimoniale.

(2) comprese le indennità ai lavoratori dipendenti donatori di sangue per 62 min.

(3) comprese le indennità alle lavoratrici madri per riposi giornalieri - art. 10, legge n. 903/1977 per 168 min.

(4) trattamento per il quale è sospeso l'obbligo contributivo.

**GESTIONE ECONOMICO - PATRIMONIALE  
QUADRO RIASSUNTIVO**

Aggregati	2008		2007		Rend. 2008/Rend. 2007	
	Rendiconto		Rendiconto		var. assol.	var. %
(in milioni)						
<b>1. Situazione patrimoniale netta all'inizio dell'esercizio</b>						
· Disavanzo patrimoniale	-9.159		-13.395		4.236	-31,6
· Riserve obbligatorie	41.580		38.900		2.680	6,9
· Avanzo patrimoniale Gestione ordinaria ex SCAU	37		35		2	5,7
<b>Totale</b>	<b>32.458</b>		<b>25.540</b>		<b>6.918</b>	<b>27,1</b>
<b>2. Conto economico</b>						
· Valore della produzione	220.886		208.685		12.201	5,8
· Costo della produzione	-212.699		-201.440		-11.259	5,6
· Altri proventi ed oneri	-1.329		-327		-1.002	...
· Risultato di esercizio	6.858		6.918		-60	0,0
<b>3. Situazione patrimoniale netta alla fine dell'esercizio</b>						
· Disavanzo patrimoniale	-5.182		-9.159		3.977	-43,4
· Riserve obbligatorie	44.459		41.580		2.879	6,9
· Avanzo patrimoniale Gestione ordinaria ex SCAU	39		37		2	5,4
<b>Totale</b>	<b>39.316</b>		<b>32.458</b>		<b>6.858</b>	<b>21,1</b>

... Non valutabile o non significativa.

**SINTESI DEL CONTO ECONOMICO E STATO PATRIMONIALE  
DELLE GESTIONI AMMINISTRATE**

(in milioni)

Fondi o gestioni	2008 Rendiconto	2007 Rendiconto	Rend. 2008/Rend. 2007	
			var. assol.	var. %
<b>Fondo Pensioni Lavoratori Dipendenti</b>				
<b>Contabilità complessiva:</b>				
Situazione patrimoniale all'1/1	-125.853	-125.077	-776	0,6
Valore della produzione	106.742	98.518	8.224	8,3
Costo della produzione	-103.791	-98.955	-4.836	4,9
Altri proventi ed oneri	-505	-339	-166	49,0
Risultato d'esercizio	2.446	-776	3.222	...
Situazione patrimoniale al 31/12	-123.407	-125.853	2.446	-1,9
<b>Analisi suddivisa per singola contabilità:</b>				
<b>Fondo Pensioni Lavoratori Dipendenti</b>				
Situazione patrimoniale all'1/1	-94.801	-100.112	5.311	-5,3
Valore della produzione	101.624	93.605	8.019	8,6
Costo della produzione	-92.316	-87.901	-4.415	5,0
Altri proventi ed oneri	-79	-393	314	-79,9
Risultato d'esercizio	9.229	5.311	3.918	73,8
Situazione patrimoniale al 31/12	-85.572	-94.801	9.229	-9,7
<b>Fondo Trasporti</b>				
Situazione patrimoniale all'1/1	-11.478	-10.434	-1.044	10,0
Valore della produzione	1.214	1.188	26	2,2
Costo della produzione	-2.263	-2.231	-32	1,4
Altri proventi ed oneri	0	-1	1	-100,0
Risultato d'esercizio	-1.049	-1.044	-5	0,5
Situazione patrimoniale al 31/12	-12.527	-11.478	-1.049	9,1
<b>Fondo Elettrici</b>				
Situazione patrimoniale all'1/1	-14.624	-12.724	-1.900	14,9
Valore della produzione	718	578	140	24,2
Costo della produzione	-2.536	-2.477	-59	2,4
Altri proventi ed oneri	0	-1	1	-100,0
Risultato d'esercizio	-1.818	-1.900	82	-4,3
Situazione patrimoniale al 31/12	-16.442	-14.624	-1.818	12,4
<b>Fondo Telefonici</b>				
Situazione patrimoniale all'1/1	1.855	2.393	-538	-22,5
Valore della produzione	809	861	-52	-6,0
Costo della produzione	-1.484	-1.399	-85	6,1
Altri proventi ed oneri	-483	0	-483	...
Risultato d'esercizio	-1.158	-538	-620	...
Situazione patrimoniale al 31/12	697	1.855	-1.158	-62,4
<b>INPDAl</b>				
Situazione patrimoniale all'1/1	-6.805	-4.200	-2.605	62,0
Valore della produzione	2.377	2.286	91	4,0
Costo della produzione	-5.192	-4.947	-245	5,0
Altri proventi ed oneri	57	56	1	1,8
Risultato d'esercizio	-2.758	-2.605	-153	5,9
Situazione patrimoniale al 31/12	-9.563	-6.805	-2.758	40,5

segue

Fondi o gestioni	2008 Rendiconto	2007 Rendiconto	Rend. 2008/Rend. 2007	
			var. assol.	var. %
<i>Gestioni prestaz. temporanee lav. dipendenti</i>				
Situazione patrimoniale all'1/1	170.045	161.365	8.680	5,4
Valore della produzione	21.339	20.188	1.151	5,7
Costo della produzione	-15.931	-12.796	-3.135	24,5
Altri proventi ed oneri	315	1.288	-973	-75,5
Risultato d'esercizio	5.723	8.680	-2.957	-34,1
Situazione patrimoniale al 31/12	175.768	170.045	5.723	3,4
<i>Gest. spec. prest. ai dip. enti pubb. creditizi</i>				
Situazione patrimoniale all'1/1	2.582	2.811	-229	-8,1
Valore della produzione	1.044	1.046	-2	-0,2
Costo della produzione	-1.401	-1.401	0	0,0
Altri proventi ed oneri	117	126	-9	-7,1
Risultato d'esercizio	-240	-229	-11	4,8
Situazione patrimoniale al 31/12	2.342	2.582	-240	-9,3
<i>Gest. contr. e prest. prev. CD/CM</i>				
Situazione patrimoniale all'1/1	-48.558	-43.651	-4.907	11,2
Valore della produzione	1.018	1.010	8	0,8
Costo della produzione	-3.863	-3.921	58	-1,5
Altri proventi ed oneri	-2.227	-1.996	-231	11,6
Risultato d'esercizio	-5.072	-4.907	-165	3,4
Situazione patrimoniale al 31/12	-53.630	-48.558	-5.072	10,4
<i>Gest. contr. e prest. prev. Artigiani</i>				
Situazione patrimoniale all'1/1	-13.618	-10.557	-3.061	29,0
Valore della produzione	7.820	7.528	292	3,9
Costo della produzione	-10.565	-9.817	-748	7,6
Altri proventi ed oneri	-931	-772	-159	20,6
Risultato d'esercizio	-3.676	-3.061	-615	20,1
Situazione patrimoniale al 31/12	-17.294	-13.618	-3.676	27
<i>Gest. contr. e prest. prev. esercenti att. comm.</i>				
Situazione patrimoniale all'1/1	6.841	7.087	-246	-3,5
Valore della produzione	8.365	8.133	232	2,9
Costo della produzione	-8.773	-8.341	-432	5,2
Altri proventi ed oneri	-48	-38	-10	26,3
Risultato d'esercizio	-456	-246	-210	85,4
Situazione patrimoniale al 31/12	6.385	6.841	-456	-6,7
<i>Fondo previdenza dazieri</i>				
Situazione patrimoniale all'1/1	0	0	0	0,0
Valore della produzione	172	174	-2	-1,1
Costo della produzione	-168	-170	2	-1,2
Altri proventi ed oneri	-4	-4	0	0,0
Risultato d'esercizio	0	0	0	0,0
Situazione patrimoniale al 31/12	0	0	0	0,0
<i>Fondo previdenza volo</i>				
Situazione patrimoniale all'1/1	262	314	-52	-16,6
Valore della produzione	197	179	18	10,1
Costo della produzione	-259	-240	-19	7,9
Altri proventi ed oneri	0	9	-9	-100,0
Risultato d'esercizio	-62	-52	-10	19,2
Situazione patrimoniale al 31/12	200	262	-62	-23,7

segue

Fondi o gestioni	2008 Rendiconto	2007 Rendiconto	Rend. 2008/Rend. 2007	
			var. assol.	var. %
<b>Fondo speciale Ferrovie dello Stato Spa</b>				
Situazione patrimoniale all'1/1	1	1	0	0,0
Valore della produzione	4.704	4.594	110	2,4
Costo della produzione	-4.661	-4.553	-108	2,4
Altri proventi ed oneri	-43	-41	-2	4,9
Risultato d'esercizio	0	0	0	0,0
Situazione patrimoniale al 31/12	1	1	0	0,0
<b>Gestione speciale minatori</b>				
Situazione patrimoniale all'1/1	-423	-393	-30	7,6
Valore della produzione	16	16	0	0,0
Costo della produzione	-28	-29	1	-3,4
Altri proventi ed oneri	-19	-17	-2	11,8
Risultato d'esercizio	-31	-30	-1	3,3
Situazione patrimoniale al 31/12	-454	-423	-31	7,3
<b>Fondo previdenza gas</b>				
Situazione patrimoniale all'1/1	145	142	3	2,1
Valore della produzione	6	6	0	0,0
Costo della produzione	-10	-8	-2	25,0
Altri proventi ed oneri	4	5	-1	-20,0
Risultato d'esercizio	0	3	-3	-100,0
Situazione patrimoniale al 31/12	145	145	0	0,0
<b>Fondo previdenza esattoriali</b>				
Situazione patrimoniale all'1/1	865	942	-77	-8,2
Valore della produzione	44	40	4	10,0
Costo della produzione	-27	-156	129	-82,7
Altri proventi ed oneri	16	39	-23	-59,0
Risultato d'esercizio	33	-77	110	...
Situazione patrimoniale al 31/12	898	865	33	3,8
<b>Gestione speciale Enti disciolti</b>				
Situazione patrimoniale all'1/1	0	0	0	0,0
Valore della produzione	249	241	8	3,3
Costo della produzione	-111	-114	3	-2,6
Altri proventi ed oneri	-138	-127	-11	8,7
Risultato d'esercizio	0	0	0	0,0
Situazione patrimoniale al 31/12	0	0	0	0,0
<b>Fondo prev. pers. Enti portuali Genova e Trieste</b>				
Situazione patrimoniale all'1/1	0	0	0	0,0
Valore della produzione	53	59	-6	-10,2
Costo della produzione	-52	-58	6	-10,3
Altri proventi ed oneri	-1	-1	0	0,0
Risultato d'esercizio	0	0	0	0,0
Situazione patrimoniale al 31/12	0	0	0	0,0
<b>Fondo previdenza iscrizioni collettive</b>				
Situazione patrimoniale all'1/1	9	9	0	0,0
Valore della produzione	0	0	0	0,0
Costo della produzione	0	0	0	0,0
Altri proventi ed oneri	0	0	0	0,0
Risultato d'esercizio	0	0	0	0,0
Situazione patrimoniale al 31/12	9	9	0	0,0

segue

Fondi o gestioni	2008 Rendiconto	2007 Rendiconto	Rend. 2008/Rend. 2007	
			var. assol.	var. %
<i>Fondo di prev. per lavori di cura da respons. familiari</i>				
Situazione patrimoniale all'1/1	0	0	0	0,0
Valore della produzione	1	1	0	0,0
Costo della produzione	-4	-28	24	-85,7
Altri proventi ed oneri	3	27	-24	-88,9
Risultato d'esercizio	0	0	0	0,0
Situazione patrimoniale al 31/12	0	0	0	0,0
<i>Fondo previdenza clero</i>				
Situazione patrimoniale all'1/1	-1.538	-1.430	-108	7,6
Valore della produzione	31	31	0	0,0
Costo della produzione	-76	-74	-2	2,7
Altri proventi ed oneri	-70	-65	-5	7,7
Risultato d'esercizio	-115	-108	-7	6,5
Situazione patrimoniale al 31/12	-1.653	-1.538	-115	7,5
<i>Assicurazione facoltativa invalidità e vecchiaia</i>				
Situazione patrimoniale all'1/1	-15	-14	0	7,1
Valore della produzione	0	0	795	0,0
Costo della produzione	-1	-4	-829	-75,0
Altri proventi ed oneri	0	3	-3	-100,0
Risultato d'esercizio	-1	-1	0	0,0
Situazione patrimoniale al 31/12	-16	-15	0	6,7
<i>Fondo trattamenti previdenziali vari</i>				
Situazione patrimoniale all'1/1	-114	-108	-6	5,6
Valore della produzione	0	0	0	0,0
Costo della produzione	-1	-1	0	0,0
Altri proventi ed oneri	-5	-5	0	0,0
Risultato d'esercizio	-6	-6	0	0,0
Situazione patrimoniale al 31/12	-120	-114	-6	5,3
<i>Gest. tutela prev. attività lavoro autonomo</i>				
Situazione patrimoniale all'1/1	40.446	32.904	7.542	22,9
Valore della produzione	6.738	6.314	424	6,7
Costo della produzione	-347	-267	-80	30,0
Altri proventi ed oneri	1.860	1.495	365	24,4
Risultato d'esercizio	8.251	7.542	709	9,4
Situazione patrimoniale al 31/12	48.697	40.446	8.251	20,4
<i>Gestione trattamento disoccup. ai frontalieri</i>				
Situazione patrimoniale all'1/1	374	353	21	5,9
Valore della produzione	41	31	10	32,3
Costo della produzione	-24	-26	2	-7,7
Altri proventi ed oneri	3	16	-13	-81,3
Risultato d'esercizio	20	21	-1	-4,8
Situazione patrimoniale al 31/12	394	374	20	5,3
<i>Gest. Interventi assist. e sostegno gest. previd.li</i>				
Situazione patrimoniale all'1/1	0	0	0	0,0
Valore della produzione	73.221	70.646	2.575	3,6
Costo della produzione	-73.534	-70.629	-2.905	4,1
Altri proventi ed oneri	313	-17	330	...
Risultato d'esercizio	0	0	0	0,0
Situazione patrimoniale al 31/12	0	0	0	0,0

segue



Fondi o gestioni	2008 Rendiconto	2007 Rendiconto	Rend. 2008/Rend. 2007	
			var. assol.	var. %
<i>Gestione speciale spedizionieri doganali</i>				
Situazione patrimoniale all'1/1	13	13	0	0,0
Valore della produzione	31	30	1	3,3
Costo della produzione	-31	-30	-1	3,3
Altri proventi ed oneri	0	0	0	0,0
Risultato d'esercizio	0	0	0	0,0
Situazione patrimoniale al 31/12	13	13	0	0,0
<i>Gestione invalidi civili</i>				
Situazione patrimoniale all'1/1	0	0	0	0,0
Valore della produzione	15.429	14.634	795	5,4
Costo della produzione	-15.400	-14.571	-829	5,7
Altri proventi ed oneri	-29	-63	34	-54,0
Risultato d'esercizio	0	0	0	0,0
Situazione patrimoniale al 31/12	0	0	0	0,0
<i>Fondo solidarietà personale credito</i>				
Situazione patrimoniale all'1/1	357	346	11	3,2
Valore della produzione	490	475	15	3,2
Costo della produzione	-511	-479	-32	6,7
Altri proventi ed oneri	16	15	1	6,7
Risultato d'esercizio	-5	11	-16	...
Situazione patrimoniale al 31/12	352	357	-5	-1,4
<i>Fondo solidarietà personale credito cooperativo</i>				
Situazione patrimoniale all'1/1	41	34	7	20,6
Valore della produzione	14	13	1	7,7
Costo della produzione	-8	-7	-1	14,3
Altri proventi ed oneri	2	1	1	...
Risultato d'esercizio	8	7	1	14,3
Situazione patrimoniale al 31/12	49	41	8	19,5
<i>Fondo coper. contrib. periodi non assicurati L. 335/95</i>				
Situazione patrimoniale all'1/1	171	150	21	14,0
Valore della produzione	14	14	0	0,0
Costo della produzione	0	0	0	0,0
Altri proventi ed oneri	8	7	1	14,3
Risultato d'esercizio	22	21	1	4,8
Situazione patrimoniale al 31/12	193	171	22	12,9
<i>Fondo solid.pers.dip. imprese assic. in liquid.coatta amm/va</i>				
Situazione patrimoniale all'1/1	4	3	1	33,3
Valore della produzione	0	3	-3	-100,0
Costo della produzione	-1	-2	1	-50,0
Altri proventi ed oneri	0	0	0	0,0
Risultato d'esercizio	-1	1	-2	...
Situazione patrimoniale al 31/12	3	4	-1	-25,0
<i>Fondo solidarietà pers. Monopoli di Stato - ETI SPA</i>				
Situazione patrimoniale all'1/1	2	2	0	0,0
Valore della produzione	8	11	-3	-27,3
Costo della produzione	-8	-11	3	-27,3
Altri proventi ed oneri	0	0	0	0,0
Risultato d'esercizio	0	0	0	0,0
Situazione patrimoniale al 31/12	2	2	0	0,0

segue

Fondi o gestioni	2008 Rendiconto	2007 Rendiconto	Rend. 2008/Rend. 2007	
			var. assol.	var. %
<b>Fondo solidarietà personale dei tributi erariali</b>				
Situazione patrimoniale all'1/1	296	232	64	27,6
Valore della produzione	0	98	-98	-100,0
Costo della produzione	-34	-45	11	-24,4
Altri proventi ed oneri	12	11	1	9,1
Risultato d'esercizio	-22	64	-86	...
Situazione patrimoniale al 31/12	274	296	-22	-7,4
<b>Fondo sostegno per il trasporto aereo</b>				
Situazione patrimoniale all'1/1	63	23	40	...
Valore della produzione	60	60	0	0,0
Costo della produzione	-24	-21	-3	14,3
Altri proventi ed oneri	3	1	2	...
Risultato d'esercizio	39	40	-1	-2,5
Situazione patrimoniale al 31/12	102	63	39	61,9
<b>Fondo di solidarietà per "Poste Italiane S.p.A."</b>				
Situazione patrimoniale all'1/1	23	4	19	...
Valore della produzione	27	19	8	42,1
Costo della produzione	-27	0	-27	...
Altri proventi ed oneri	1	0	1	...
Risultato d'esercizio	1	19	-18	-94,7
Situazione patrimoniale al 31/12	24	23	1	4,3
<b>Gestione per la riscossione dei contributi di malattia</b>				
Situazione patrimoniale all'1/1	0	0	0	0,0
Valore della produzione	7	4	3	75,0
Costo della produzione	-6	-3	-3	...
Altri proventi ed oneri	-1	-1	0	0,0
Risultato d'esercizio	0	0	0	0,0
Situazione patrimoniale al 31/12	0	0	0	0,0
<b>Gestione per la riscossione dei contributi SSN</b>				
Situazione patrimoniale all'1/1	0	0	0	0,0
Valore della produzione	11	14	-3	-21,4
Costo della produzione	-18	-53	35	-66,0
Altri proventi ed oneri	7	39	-32	-82,1
Risultato d'esercizio	0	0	0	0,0
Situazione patrimoniale al 31/12	0	0	0	0,0
<b>Gestione per la riscossione dei contributi per conto terzi</b>				
Situazione patrimoniale all'1/1	0	0	0	0,0
Valore della produzione	808	769	39	5,1
Costo della produzione	-808	-767	-41	5,3
Altri proventi ed oneri	0	-2	2	-100,0
Risultato d'esercizio	0	0	0	0,0
Situazione patrimoniale al 31/12	0	0	0	0,0
<b>Fondo di tesoreria</b>				
Situazione patrimoniale all'1/1	0	0	0	0,0
Valore della produzione	5.697	5.384	313	5,8
Costo della produzione	-5.697	-5.384	-313	5,8
Altri proventi ed oneri	0	0	0	...
Risultato d'esercizio	0	0	0	0,0
Situazione patrimoniale al 31/12	0	0	0	0,0

segue

Fondi o gestioni	2008 Rendiconto	2007 Rendiconto	Rend. 2008/Rend. 2007	
			var. assol.	var. %
<i>Fondo speciale di previdenza per gli sportivi</i>				
Situazione patrimoniale all'1/1	0	0	0	0,0
Valore della produzione	6	7	-1	-14,3
Costo della produzione	-6	-7	1	-14,3
Altri proventi ed oneri	0	0	0	0,0
Risultato d'esercizio	0	0	0	0,0
Situazione patrimoniale al 31/12	0	0	0	0,0
<i>Gestione ordinaria del soppresso SCAU</i>				
Situazione patrimoniale all'1/1	37	35	2	5,7
Valore della produzione	0	0	0	0,0
Costo della produzione	0	0	0	0,0
Altri proventi ed oneri	2	2	0	0,0
Risultato d'esercizio	2	2	0	0,0
Situazione patrimoniale al 31/12	39	37	2	5,4
<b>Totale generale:</b>				
		(1)		
Situazione patrimoniale all'1/1	32.458	25.540	6.918	27,1
Valore della produzione	254.403	240.290	14.113	5,9
Costo della produzione	-246.206	-232.968	-13.238	5,7
Altri proventi ed oneri	-1.339	-404	-935	...
Risultato d'esercizio	6.858	6.918	-60	-0,9
Situazione patrimoniale al 31/12	39.316	32.458	6.858	21,1

(1) Gli importi differiscono da quelli risultanti dal quadro di sintesi in quanto risentono dei trasferimenti tra gestioni che vengono elisi ai fini della rappresentazione complessiva

### **Costi di amministrazione**

**A completamento delle informazioni riguardanti l'andamento delle spese, si ritiene utile fornire alcune indicazioni in merito ai costi di amministrazione rilevati dall'Istituto nell'esercizio 2008 per l'assolvimento dei propri compiti istituzionali.**

**I costi di gestione, dal punto di vista economico, ammontano a mln 3.614,3 con un aumento del 3,6% rispetto all'anno precedente (3.488 mln) al netto di 51,3 mln per oneri relativi agli immobili cartolarizzati e riguardano in particolare per:**

**mln 2.113,2 i costi del personale con una riduzione del 1,1% rispetto al 2007 (2.137,6 mln);**

**1.217,6 mln le spese per l'acquisto di beni e servizi, con un incremento del 12,5% rispetto al 2007 (1.082 mln);**

**7,2 mln le spese per gli Organi dell'Ente e le Commissioni con una diminuzione del 4,1% rispetto al 2007 (7,4 mln);**

**276,3 mln gli altri oneri di funzionamento che, rispetto all'esercizio 2007 (260,8 mln) presentano un aumento del 5,9% per effetto, principalmente, dell'incremento delle spese legali e dell'accantonamento al fondo imposte.**

**Per l'analisi delle singole voci aventi natura finanziaria, si rinvia al commento delle spese finanziarie di competenza di parte corrente, già svolto in altra parte della presente relazione.**

**I costi di amministrazione, aventi natura economica, ricompresi nel citato importo totale di 3.614,3 mln, ammontano a 177,3 mln (204,3 mln nel rendiconto 2007) e riguardano per:**

**127,7 mln l'accantonamento al Fondo indennità di quiescenza del personale (167,1 mln nel 2007);**

**4,9 mln l'accantonamento al Fondo per il trattamento di fine rapporto per il personale (4 mln nel 2007);**

**8,4 mln l'onere per canone d'uso dei locali di proprietà adibiti ad uffici (8,3 mln nel 2007);**

**0,3 mln l'onere per il canone d'uso dei locali adibiti a Cral (come nel 2007);**

**3,6 mln l'onere del soppresso Fondo di previdenza (2,7 mln nel 2007);**

**10 mln l'accantonamento al Fondo imposte e tasse;**

**20,1 mln le quote di ammortamento dei mobili, arredi, manutenzioni straordinarie, apparecchiature varie, automezzi, macchine ed attrezzature connesse con l'elaborazione automatica dati e prodotti programma (software) connessi con la realizzazione di procedure automatizzate (17,4 mln nel 2007).**

**A fronte dei costi come sopra rappresentati, l'Istituto acquisisce delle entrate che vanno a riduzione degli stessi. La consistenza di tali entrate, per l'esercizio 2008, risulta pari a 186,5 mln., come rappresentato nell'apposita tabella, che pertanto determinano una contrazione di pari importo delle spese di amministrazione da porre a carico delle Gestioni e Fondi amministrati dall'Istituto.**

**In altra successiva tabella, si forniscono, inoltre, per ciascuna gestione:**

- i costi di gestione lordi 2008;**
- le somme recuperate;**
- i residui insussistenti passivi eliminati;**
- i residui attivi eliminati;**
- i costi netti alle stesse attribuiti;**
- i costi relativi alla gestione degli immobili cartolarizzati;**

- **le spese di amministrazione, comprensive di quelle relative agli immobili cartolarizzati, attribuite alle gestioni e fondi;**
- **la quota relativa al versamento al bilancio dello Stato della riduzione operata sulla spesa per gli Organi dell'Istituto;**
- **l'onere totale posto a carico di ciascuna gestione.**

**COSTI DI GESTIONE DELL'I.N.P.S. - QUADRO RIASSUNTIVO - (\*)**  
(in termini finanziari di competenza ed economici)

Tipologia e Descrizione dei costi	Rendiconto 2008		Rendiconto 2007	
	Impegni finanziari	Oneri economici	Impegni finanziari	Oneri economici
<b>1 - PERSONALE</b>	<b>2.125.717.223,03</b>	<b>2.113.252.046,40</b>	<b>2.112.761.885,17</b>	<b>2.137.614.761,06</b>
1.1. - Personale in servizio	1.705.169.856,69	1.707.634.448,52	1.697.599.453,71	1.699.798.357,19
1.1.1. - Emolumenti fissi ed accessori	1.705.169.856,69	1.707.634.448,52	1.697.599.453,71	1.699.798.357,19
1.1.2. - Oneri miglioramenti rinnovo contratto	0,00	0,00	0,00	0,00
1.2. - Buonuscita al personale cessato dal servizio	151.201.462,51	132.647.793,97	151.291.782,72	171.220.169,77
1.3. - Personale in quiescenza	269.345.903,83	272.969.803,91	263.870.648,74	266.596.234,10
<b>2 - ACQUISTO DI BENI DI CONSUMO, DI SERVIZI ED IMMOBILIZZAZIONI TECNICHE</b>	<b>1.313.410.062,10</b>	<b>1.217.639.085,71</b>	<b>1.184.803.323,36</b>	<b>1.082.065.791,16</b>
2.1. - Elaborazione automatica dati**	270.573.964,59	184.483.330,95	249.673.181,96	166.278.019,19
- beni e servizi	180.370.868,11	180.370.868,11	163.955.960,78	163.955.960,78
- immobilizzazioni tecniche	90.203.096,48	4.112.462,84	85.717.221,18	4.322.058,41
2.2. - Altri acquisti per il funzionamento degli Uffici	409.033.462,50	399.353.139,75	396.626.632,43	375.484.263,00
- beni e servizi	374.903.010,78	374.893.267,25	353.951.271,97	353.955.842,35
- immobilizzazioni tecniche	34.130.471,72	24.459.872,50	42.875.360,46	21.528.420,65
<b>TOTALE (2.1 e 2.2)</b>	<b>679.607.447,09</b>	<b>563.836.470,70</b>	<b>646.499.814,39</b>	<b>543.762.282,19</b>
2.3. - Servizi affidati ad altri Enti	633.802.615,01	633.802.615,01	538.303.508,97	538.303.508,97
<b>3 - ALTRI ONERI DI FUNZIONAMENTO</b>	<b>273.467.263,55</b>	<b>263.437.008,09</b>	<b>266.028.875,68</b>	<b>268.358.370,77</b>
3.1. - Organi e Commissioni dell'Ente	7.160.479,98	7.160.479,98	7.471.439,86	7.471.439,86
3.2. - Altre spese**	266.306.783,57	276.276.528,11	258.557.435,82	260.886.930,91
<b>COMPLESSO COSTI DI GESTIONE**</b>	<b>3.712.594.548,68</b>	<b>3.614.328.140,20</b>	<b>3.563.594.084,21</b>	<b>3.488.038.922,99</b>

\* Tutti gli oneri e spese relativi ai costi di gestione sono al netto di quelli afferenti gli stabili da reddito, la Casa di riposo di Camogli e la gestione provvisoria della soppressa Sportass.

\*\* Ai fini del confronto è stato escluso l'importo di € 53.003.274,00 relativo al versamento delle economie di spese per consumi intermedi effettuato allo Stato nell'esercizio 2007, poiché è stato oggetto di rimborso nel medesimo esercizio ai sensi del decreto legge n. 81/2007 convertito in legge n. 127/2007.

**COSTI DI GESTIONE DELL'I.N.P.S. - SPESE PER IL PERSONALE**  
 (in termini finanziari di competenza ed economici)

Tipologia e Descrizione dei costi	Rendiconto 2008		Rendiconto 2007	
	Impegni finanziari	Oneri economici	Impegni finanziari	Oneri economici
<b>1.1. - Personale in Servizio</b>				
<b>1.1.1. - Emolumenti fissi ed accessori</b>				
. Emolumenti fissi	793.158.869,53	793.158.869,53	813.709.212,73	813.709.212,73
. Compensi accessori	499.413.702,45	499.413.702,45	489.184.201,81	489.184.201,81
. Oneri al personale ruolo prof.le	22.881.858,92	22.881.858,92	23.000.000,00	23.000.000,00
. Oneri previdenziali-assistenziali	322.855.758,70	322.855.758,70	305.480.878,13	305.480.878,13
. Indennità sostitutiva del preavviso	939.787,99	939.787,99	1.197.738,82	1.197.738,82
. Formazione ed addestramento	336.837,29	336.837,29	651.595,21	651.595,21
. Servizio mensa per il personale	44.859.213,68	44.859.213,68	42.884.065,97	42.884.065,97
. Spese person. Comandato	4.436.745,00	4.436.745,00	4.800.000,00	4.800.000,00
. Interventi assistenziali	15.954.512,16	15.954.512,16	16.270.819,60	16.270.819,60
. Canone d'uso locali CRAL		284.051,00		284.051,00
. Equo indennizzo al personale	332.990,97	332.990,97	460.418,44	460.418,44
. Interessi su prestiti al personale	0,00	2.180.540,83	0,00	1.914.852,48
. Oneri prog. Spec. Art. 18 L88/89	0,00	0,00	525,00	525,00
<b>Totale</b>	<b>1.705.169.858,69</b>	<b>1.707.634.448,52</b>	<b>1.697.599.453,71</b>	<b>1.699.798.357,19</b>
<b>1.1.2. - Oneri miglioramento rinnovo contratto</b>	<b>0,00</b>	<b>0,00</b>	<b>0,00</b>	<b>0,00</b>
<b>Totale 1.1.</b>	<b>1.705.169.858,69</b>	<b>1.707.634.448,52</b>	<b>1.697.599.453,71</b>	<b>1.699.798.357,19</b>
<b>1.2. - Buonuscita al personale cessato dal servizio</b>				
Indennità di buonuscita (*)	151.201.462,51	132.647.793,97	151.291.782,72	171.220.169,77
<b>Totale</b>	<b>151.201.462,51</b>	<b>132.647.793,97</b>	<b>151.291.782,72</b>	<b>171.220.169,77</b>
<b>1.3. - Personale in quiescenza</b>				
. Quote pensioni ed oneri ex LL: 336/70 e 824/71 - Tratt.pens.int.	269.345.903,83	269.345.903,83	263.870.648,74	263.870.648,74
. Oneri soppresso F.do interno di previdenza		3.623.800,08		2.725.585,36
<b>Totale</b>	<b>269.345.903,83</b>	<b>272.969.803,91</b>	<b>263.870.648,74</b>	<b>266.596.234,10</b>
<b>COMPLESSO</b>	<b>2.125.717.223,03</b>	<b>2.113.252.046,40</b>	<b>2.112.761.885,17</b>	<b>2.137.614.781,06</b>

(\*) DATO ECONOMICO : Quota di accantonamento dell'anno



**COSTI DI GESTIONE DELL'I.N.P.S. - SPESE PER ACQUISTO DI BENI DI CONSUMO, SERVIZI E IMMOB. TECNICHE**  
(in termini finanziari di competenza ed economici)

Tipologia e Descrizione dei costi	Rendiconto 2008		Rendiconto 2007	
	Impegni finanziari	Oneri economici	Impegni finanziari	Oneri economici
<b>2.1. - Elaborazione automatica dati</b>				
· Noleggio ed assistenza tecnica elaboratori, apparecchiature ausiliarie, sottosistemi terminali, linee telefoniche e materiale di consumo e colleg. telematici altri Enti	180.370.868,11	180.370.868,11	163.855.960,78	163.855.960,78
· Acquisto macchine e prodotti programmati (*)	90.203.096,48	4.112.462,84	85.717.221,18	4.322.056,41
<b>Totale</b>	<b>270.573.964,59</b>	<b>184.483.330,95</b>	<b>249.573.181,96</b>	<b>168.178.019,19</b>
<b>2.2.1. - Acquisto, manutenzione e noleggio: mobili macchine ed automezzi</b>				
· Manutenzione e noleggio macchine, mobili e automezzi	4.959.524,72	4.959.524,72	5.109.686,60	5.109.686,60
· Acquisto mobili, macchine, automezzi e grandi manutenzioni (*)	3.728.877,68	5.232.488,98	5.443.668,98	6.023.930,30
<b>Totale</b>	<b>8.688.402,40</b>	<b>10.192.013,70</b>	<b>10.553.355,59</b>	<b>11.133.616,90</b>
<b>2.2.2. - Locali ed utenze</b>				
· Affitto locali	129.020.857,88	129.020.857,88	130.053.211,48	130.053.211,48
· Manutenzione ed addattamento locali	10.993.240,88	10.993.240,88	10.471.735,04	10.471.735,04
· Condizione, pulizia, vigilanza illuminazione e forza motrice	60.996.025,50	60.996.025,50	57.023.313,67	57.023.313,67
· Riscaldamento e condizionamento	20.801.019,38	20.801.019,38	17.641.536,59	17.641.536,59
· Acquisto, costruz. in unum. -ssa.	13.520.325,54	13.520.325,54	12.425.293,52	12.425.293,52
· Acquisto, costruz. in unum. -ssa.	14.000,00		0,00	0,00
· Spese per la conduzione degli stabili da reddito				
· Spese per la manutenzione ordin. Stab. da reddito	30.401.594,04	10.772.584,75	37.431.891,47	7.124.602,09
· Spese manut. (*)		8.454.780,77		8.379.886,26
· Onere canone d'uso stabili di proprietà (**)		254.558.644,68		243.118.580,65
<b>Totale</b>	<b>265.746.883,20</b>	<b>254.558.644,68</b>	<b>265.046.781,77</b>	<b>243.118.580,65</b>

(\*) DATO ECONOMICO : Quota di ammortamento dell'anno

(\*\*) DATO ECONOMICO : Canone d'uso

**COSTI DI GESTIONE DELL'I.N.P.S. - SPESE PER ACQUISTO DI BENI DI CONSUMO, SERVIZI E IMMOB. TECNICHE**  
(in termini finanziari di competenza ed economici)

Tipologia e Descrizione dei costi	Rendiconto 2008		Rendiconto 2007	
	Impegni finanziari	Oneri economici	Impegni finanziari	Oneri economici
2.2.3. - Postali, telefoniche, trasporti e facchinaggio	59.767.388,34	59.767.388,34	61.148.579,43	61.148.579,43
2.2.4. - Stampati, cancelleria e lavori di tipografia	3.884.584,61	3.884.584,61	3.873.705,56	3.873.705,56
2.2.5. - Accertamenti sanit. per concessione di prest. - Compensi ai medici liberi professionisti a capitolato, ai medici specialisti esterni ed ai laboratori di analisi - Premio di operosità ai medici liberi professionisti con incarico a capitolato cessati dal servizio (*)	835.920,87	835.920,87	1.028.705,32	1.028.705,32
<b>Totale</b>	<b>635.920,87</b>	<b>840.177,34</b>	<b>1.028.705,32</b>	<b>1.033.275,70</b>
2.2.6. - Altri beni e servizi (Convegni, libri e riviste, consulenze, spese di rappresentanza traduzioni, erogazioni pubblicitarie, ecc.)	22.738.187,01	22.738.187,01	18.480.723,08	18.480.723,08
2.2.7. - Concorsi	934.214,56	934.214,56	1.994.000,00	1.994.000,00

(\*) DATO ECONOMICO: quota di accantonamento dell'anno

**COSTI DI GESTIONE DELL'I.N.P.S. - SPESE PER ACQUISTO DI BENI DI CONSUMO, SERVIZI E IMMOB. TECNICHE**  
(in termini finanziari di competenza ed economici)

Tipologia e Descrizione dei costi	Rendiconto 2008		Rendiconto 2007	
	Impegni finanziari	Oneri economici	Impegni finanziari	Oneri economici
2.2.6. - Visite mediche di controllo	46.437.931,51	46.437.931,51	34.700.781,68	34.700.781,68
Totale acquisto beni e servizi (2.2.)	409.033.482,50	399.353.138,75	396.826.632,43	375.484.263,00
2.3. - Servizi affidati ad altri Enti				
. Amm.ne Poste (pag. pensioni)	120.605.416,56	120.605.416,56	130.818.881,72	130.818.881,72
. Banche e poste - servizio cassa	106.804.487,34	106.804.487,34	105.828.164,95	105.828.164,95
. Consorzio esattori, esattori e ricevitorie	1.080,47	1.080,47	1.830,13	1.830,13
. Casse marittime ed altri Enti	13.585.092,78	13.585.092,78	14.747.247,44	14.747.247,44
. Spese servizi svolti CAF, ISEE, CUD - onere F24	391.603.915,10	391.603.915,10	286.903.777,21	286.903.777,21
. Spese serv. svolti INPDAI * FF.SS.	0,00	0,00	0,00	0,00
. Spese convenzione INPS-Siae	1.200.000,00	1.200.000,00	0,00	0,00
. Unità sanitarie locali	2.822,76	2.822,76	1.607,52	1.607,52
<b>Totale</b>	<b>633.802.615,01</b>	<b>633.802.615,01</b>	<b>536.303.508,97</b>	<b>536.303.508,97</b>
	1.313.410.062,10	1.217.639.085,71	1.184.803.323,36	1.092.065.791,16

**COSTI DI GESTIONE DELL'IN.P.S. - ALTRI ONERI DI FUNZIONAMENTO -**  
(in termini finanziari di competenze ed economici)

Tipologia e Descrizione dei costi	Rendiconto 2008		Rendiconto 2007	
	Impegni finanziari	Oneri economici	Impegni finanziari	Oneri economici
3.1.1. - Presidenza, Organi collegiali centrali di amministrazione, Comitati regionali e provinciali, altre Commissioni e Comitati centrali e periferici (*)	5.186.121,33	5.186.121,33	5.849.160,34	5.849.160,34
3.1.2. - Collegio dei Sindaci	1.974.358,65	1.974.358,65	1.622.279,52	1.622.279,52
<b>Totale 3.1.</b>	<b>7.160.479,98</b>	<b>7.160.479,98</b>	<b>7.471.439,86</b>	<b>7.471.439,86</b>
3.2.1. - Spese legali connesse al recupero di contributi, concessione di prestazioni ed altre controversie (1)	245.694.907,11	245.694.907,11	238.892.616,85	238.892.616,85
3.2.2. - Altri oneri (tributi diversi, IVA, risarcimenti, premi di assicurazione, ecc.)	20.611.876,46	20.611.876,46	19.664.616,97	19.664.616,97
Acc.to al fondo imposte	(2)	9.969.744,54		2.329.495,09
Prelievo dal fondo imposte	(2)			
<b>Totale 3.2.</b>	<b>266.306.783,57</b>	<b>276.276.528,11</b>	<b>258.557.435,82</b>	<b>260.886.930,91</b>

(\*) Commissioni e Comitati

(1) Al netto del risarcimento a diretto carico del FPLD

(2) Dato economico

**COSTI DI GESTIONE DELL'I.N.P.S. - ONERI RELATIVI AGLI IMMOBILI CARTOLARIZZATI.**  
(in termini finanziari di competenza ed economici)

Tipologia e Descrizione dei costi	Rendiconto 2008		Rendiconto 2007	
	Impegni finanziari	Oneri economici	Impegni finanziari	Oneri economici
4.1.1. - Oneri relativi agli immobili cartolarizzati	51.156.956,84	51.156.956,84	60.752.624,08	60.752.624,08
Acc.to f.do indennità anzianità portieri stabili (*)		162.867,15		213.913,03
<b>Totale</b>	<b>51.156.956,84</b>	<b>51.321.823,99</b>	<b>60.752.624,08</b>	<b>60.966.537,11</b>

(\*) Dato economico

**RECUPERI SPESE DI AMMINISTRAZIONE - CONSUNTIVO 2008**  
(con esclusione degli importi relativi agli immobili cartolarizzati)

DESCRIZIONE DELLE ENTRATE VARIE	CONSUNTIVO 2008
PROVENTI DERIVANTI DALLA VENDITA DI PUBBLICAZIONI DELL'ISTITUTO E DA INSERZIONI PUBBLICITARIE NELLE PUBBLICAZIONI MEDESIME	6.377,61
RIMBORSI DI SPESE RELATIVE ALLA RISCOSSIONE DI CONTRIBUTI ED ALTRI SERVIZI SVOLTI PER CONTO DI ENTI ED ORGANISMI VARI	13.880.492,19
RIMBORSI DI SPESE RELATIVE ALL'EROGAZIONE DI PRESTAZIONI PENSIONISTICHE ED ALTRI SERVIZI SVOLTI PER CONTO DI ENTI ED ORGANISMI VARI	10.425.958,57
RIMBORSO SPESE PER VISITE DI CONTROLLO PER CONTO DEI DATORI DI LAVORO E ENTI PREVIDENZIALI ART. 5 COMMA 12 E 13, D.L. 463/83 CONVERTITO NELLA LEGGE N. 638/83	15.245.414,86
PROVENTI DERIVANTI DALL'ATTIVITA' LIBERO-PROFESSIONALE SVOLTA DAI MEDICI DIPENDENTI AI SENSI DELL'ART. 87 DEL D.P.R. N. 270/87	25.015,25
PROVENTI DERIVANTI DALL'ATTIVITA' DI FORMAZIONE RICHIESTA PER IL PROPRIO PERSONALE DA ALTRE ORGANIZZAZIONI PUBBLICHE E PRIVATE	3.137,80
PROVENTI DERIVANTI DALL'ATTIVITA' DI GESTIONE E DI RISCOSSIONE DEI CREDITI CONTRIBUTIVI CEDUTI AI SENSI DELLA RT.13, L.448/1998 COME MODIFICATI DALL'ART. 1 D.L.308/99 CONVERTITO NELLA L.402/99	25.887.321,81
RECUPERI E RIMBORSI DI SPESE AL PERSONALE	6.531.908,05
E.V.-RISARCIMENTO PER DANNO ERARIALE	1.524.326,83
RECUPERO DI SPESE PER ACQUISTO DI BENI DI CONSUMO E DI SERVIZI	6.226.259,69
RECUPERO DI SPESE LEGALI	2.932.554,04
RECUPERO SPESE PER IL SERVIZIO DI MENSA PER IL PERSONALE	14.077,00
RECUPERO DI SPESE PER L'EROGAZIONE DI BUONI PASTO AL PERSONALE DIPENDENTE	8.372.634,98
ONORARI DI AVVOCATO, COMPETENZE DI PROCURATORE E COMPETENZE GIUDIZIALMENTE RISCOSE DI PERTINENZA DEL PERSONALE APPARTENENTE AL RUOLO PROFESSIONALE	9.609.953,95
CONTRIBUTO DELLA COMUNITA' EUROPEA AL FINANZIAMENTO DEI PROGETTI PER APPLICAZIONI TELEMATICHE DI INTERESSE COMUNITARIO	57.062,43
COMPENSI DOVUTI DA TERZI PER INCARICHI CONFERITI AL PERSONALE DIRIGENTE	214.302,27
RIVALSA VERSO LE AMMINISTRAZIONI LOCALI PER QUOTE DI TRATTAMENTO DI QUIESCENZA E DI TFR RELATIVE AL PERSONALE DIPENDENTE CHE RICOPRE CARICHE ELETTIVE	6.110,40
QUOTA DI INDENNITA' DI BUONUSCITA E DI TRATTAMENTO DI FINE RAPPORTO MATURATA DAL PERSONALE DI ALTRI ENTI TRASFERITO ALL'ISTITUTO	5.851.613,77
<b>TOTALE RECUPERI CONTI FINANZIARI</b>	<b>106.814.521,50</b>
PROVENTI PER CANONE D'USO LOCALI ADIBITI A CRAL	284.051,00
RIFUSIONE DA PARTE DELLA GIAS DEGLI ONERI PER SPESE RELATIVE AL FUNZIONAMENTO DELL'ENTE POSTI A CARICO DELLO STATO	69.488.652,93
GEST. TRATT. PENSIONISTICI INTEGRATIVI A FAVORE DEL PERSONALE	9.881.421,94
<b>TOTALE RECUPERI CONTI ECONOMICI</b>	<b>79.654.125,87</b>
<b>TOTALE RECUPERI</b>	<b>186.468.647,37</b>







**IV - Evoluzione legislativa**

PAGINA BIANCA

### Quadro di riferimento normativo

La normativa elencata comprende i provvedimenti di maggiore interesse per l'attività dell'Istituto, emanati nel corso dell'anno 2008 o aventi, comunque, effetti sull'esercizio finanziario suddetto.

- Decreto del Presidente del Consiglio dei Ministri del 13 aprile 2007 "Linee guida per l'attuazione delle disposizioni contenute nell'articolo 1, commi da 404 a 416 della legge 27 dicembre 2006, n. 296 (legge finanziaria 2007) (G.U. n. 152 del 3 luglio 2007).

Il decreto sopracitato è emanato in applicazione dell'articolo 1, commi da 404 a 415 della legge finanziaria 2007, i quali prevedono l'adozione di un piano articolato di riorganizzazione finalizzato a "razionalizzare ed ottimizzare l'organizzazione delle spese e dei costi di funzionamento dei Ministeri", e del successivo comma 416, il quale prevede che dall'attuazione dei predetti commi, nonché dei commi da 425 a 429, conseguano "risparmi di spesa non inferiori a 7 milioni di euro per l'anno 2007, 14 milioni di euro per l'anno 2008 e 20 milioni di euro per l'anno 2009".

- Legge 3 agosto 2007, n. 127 "Conversione in legge del decreto legge 2 luglio 2007, n. 81 recante disposizioni urgenti in materia finanziaria". (G.U. n. 190 del 17 agosto 2007).

**Art. 5.**

**Comma 1.**

Questa disposizione prevede la composizione, a decorrere dall'anno 2007, a favore dei soggetti con età pari o superiore a sessantaquattro anni e che siano titolari di uno o più trattamenti pensionistici a carico dell'assicurazione generale obbligatoria e delle forme sostitutive della medesima, gestite da enti pubblici di previdenza obbligatoria e che soddisfino le altre condizioni previste dal suddetto

articolo, di una somma aggiuntiva in funzione dell'anzianità contributiva complessiva e della gestione di appartenenza a carico della quale e' liquidato il trattamento principale.

Tale somma aggiuntiva e' corrisposta dall'Inps, con riferimento all'anno 2008, in sede di erogazione della mensilità di luglio ovvero dell'ultima mensilità corrisposta nell'anno e spetta a condizione che il soggetto non possieda un reddito complessivo individuale relativo all'anno stesso superiore a una volta e mezza il trattamento minimo annuo del Fondo pensioni lavoratori dipendenti.

**Comma 5.**

Dispone con effetto dal 1° gennaio 2008, che l'incremento delle pensioni in favore di soggetti disagiati di cui all'articolo 38, commi da 1 a 5, della legge 28 dicembre 2001, n. 448, e' concesso secondo i criteri ivi stabiliti fino a garantire un reddito proprio pari a 580 euro al mese per tredici mensilità e, con effetto dalla medesima data, l'importo di cui al comma 5, lettere a) e b), del medesimo articolo 38 e' rideterminato in 7.540 euro.

Per gli anni successivi al 2008 il limite di reddito annuo di 7.540 euro e' aumentato in misura pari all'incremento dell'importo del trattamento minimo delle pensioni a carico del Fondo pensioni lavoratori dipendenti, rispetto all'anno precedente.

Con effetto dalla medesima data di cui al presente comma sono conseguentemente incrementati i limiti reddituali e gli importi di cui all'articolo 38, comma 9, della citata legge 27 dicembre 2002, n. 289.

**Comma 6.**

Per le fasce di importo dei trattamenti pensionistici comprese tra tre e cinque volte il trattamento minimo Inps, l'indice di rivalutazione automatica delle pensioni e' applicato, per il triennio 2008-2010, secondo il meccanismo stabilito dall'articolo 34, comma 1, della legge 23 dicembre 1998, n. 448, nella misura del 100 per cento.

- Decreto legge 1 ottobre 2007, n. 159 "Interventi urgenti in materia economico finanziaria, per lo sviluppo e l'equità sociale" convertito in legge 29 novembre 2007, n. 222.

*Art. 28. Soppressione della Cassa di previdenza per l'assicurazione degli sportivi (SPORTASS), disposizioni sul credito per l'impiantistica sportiva e sull'Agenzia nazionale per i giovani.*

Sopprime l'ente pubblico "Cassa di previdenza per l'assicurazione degli sportivi" (Sportass) trasferendo all'INPS, con evidenza contabile separata, i rapporti pendenti attivi e passivi del ramo previdenziale.

*Art. 34. Estensione dei benefici riconosciuti in favore delle vittime del terrorismo, previsti dalla legge 3 agosto 2004, n. 206, alle vittime del dovere a causa di azioni criminose e alle vittime della criminalità organizzata, nonché ai loro familiari superstiti. Ulteriori disposizioni a favore delle vittime del terrorismo.*

Estende i benefici già previsti per le vittime del terrorismo dalla legge n. 206/2004 alle 'vittime del dovere' e ai loro familiari superstiti di cui ai commi 563 e 564 della legge n. 266/2005 e alle vittime della criminalità organizzata nonché ai loro familiari superstiti di cui al comma 1 della legge n. 302/1990.

Apporta, inoltre, modifiche alla suddetta legge n. 206/2004 "Nuove norme in favore delle vittime del terrorismo e delle stragi di tale matrice": in particolare, stabilisce che la retribuzione pensionabile per coloro che abbiano subito un'invalidità permanente a causa di atti di terrorismo o per le vedove o gli orfani, prevista ai sensi dell'articolo 2, vada rideterminata incrementandola di una quota del 7,5%. Per coloro, invece, che abbiano subito un'invalidità permanente inferiore all'80% (art. 3, legge n. 206/2004) e che siano lavoratori autonomi o liberi professionisti, prevede un'indennità a titolo di trattamento equipollente al trattamento di fine rapporto.

- Decreto del Ministro dell'economia e delle finanze 12 dicembre 2007 "Modifica del saggio di interesse legale".

Il decreto fissa, a partire dal 1° gennaio 2008, al 3% in ragione d'anno

la misura del saggio degli interessi legali di cui all'art. 1284 del codice civile.

- Legge 24 dicembre 2007, n. 244 "Disposizioni per la formazione del bilancio annuale e pluriennale dello Stato (legge finanziaria 2008)" (G. U. n. 300 del 28 dicembre 2007).

*Art. 1.*

*Comma 136 e 137.*

Stabilisce che il recupero delle prestazioni pensionistiche o trattamenti di famiglia, a carico dell'INPS, indebitamente percepiti, senza dolo del soggetto, dagli italiani residenti all'estero, per periodi anteriori al 1° gennaio 2007, viene effettuato con trattenuta sulle prestazioni erogate in misura non superiore al quinto e senza interessi.

*Comma 172.*

Proroga, nella misura dell'80%, per il 2008 i benefici fiscali e contributivi, stabiliti dalla legge di conversione n. 30/1998, alle imprese che esercitano la pesca costiera o la pesca nelle acque interne e lagunari.

*Comma 200.*

Prevede, un incremento della prestazione mediante la rideterminazione degli importi e dei livelli di reddito, nei limiti della maggiore spesa di 30 milioni di euro annui a decorrere dall'anno 2008, per i nuclei con almeno un componente inabile e per i nuclei orfanili. Tale rideterminazione è stata effettuata sulla base dei criteri dettati dal Decreto interministeriale del 25 marzo 2008 pubblicato nella G.U. n. 132 del 07/06/08 .

*Art. 2.*

*Comma 105.*

Estende, a decorrere dal 1° gennaio 2008, i benefici previsti dall'art. 5, commi 3 e 4, della legge n. 206/2004 (ovvero la concessione di un assegno vitalizio e l'attribuzione, in caso di morte, di due annualità

della pensione di reversibilità ai parenti superstiti) alle vittime della criminalità organizzata, alle vittime del dovere, ai sindaci vittime di atti criminali nell'espletamento delle loro funzioni e ai loro familiari.

**Comma 106.**

Apporta modifiche alla suddetta legge n. 206/2004 e, in particolare, stabilisce che la pensione diretta spettante alle vittime che abbiano subito un'invalità permanente pari ad almeno l'80% della capacità lavorativa deve essere pari all'ultima retribuzione percepita integralmente. Inoltre, ai figli maggiorenni superstiti, della vittima, anche se non conviventi, deve essere attribuito un assegno vitalizio non reversibile.

I suddetti benefici si applicano anche agli eventi verificatesi all'estero ai danni di cittadini italiani, residenti in Italia al momento dell'evento.

**Comma 221.**

Proroga per l'anno 2008 l'esonero, nel limite del 50%, dal versamento dei contributi previdenziali ed assistenziali a favore delle imprese armatoriali che esercitano attività di cabotaggio marittimo.

**Commi 452-456.**

Estende alle lavoratrici dipendenti (o, in alternativa, ai lavoratori padri) che abbiano adottato o ottenuto in affidamento un minore il congedo di maternità per un periodo di 5 mesi. In caso di adozione internazionale il suddetto congedo può essere fruito anche anteriormente all'ingresso del minore in Italia per i giorni trascorsi all'estero.

Ugualmente estende il congedo parentale ai genitori adottivi e affidatari, qualunque sia l'età del minore, entro 8 anni dall'ingresso del minore in famiglia.

**Commi 493, 494 e 495.**

Stabiliscono, per l'anno 2008, l'adeguamento dei trasferimenti all'INPS dovuti dallo Stato, ai sensi dell'art. 37, c. 3, lett. c), della legge n. 88/1989, e successive modificazioni, e dell'art. 59, c. 34,

della legge n. 449/1997, e successive modificazioni, fissati rispettivamente in:

- 1) 416,42 milioni di euro in favore del Fondo pensioni lavoratori dipendenti, delle gestioni dei lavoratori autonomi, della gestione speciale minatori e dell'Ente nazionale di previdenza e di assistenza per i lavoratori dello spettacolo (ENPALS);
- 2) 102,89 milioni di euro in favore del Fondo pensioni lavoratori dipendenti, ad integrazione dei trattamenti di cui al precedente capoverso, della gestione esercenti attività commerciali e della gestione artigiani.

Conseguentemente, gli importi complessivamente dovuti dallo Stato sono determinati, per l'anno 2008, in 17.066,81 milioni di euro per le gestioni indicate al precedente punto 1) e in 4.217,28 milioni di euro per le gestioni di cui al precedente punto 2).

I suddetti complessivi importi sono ripartiti tra le gestioni interessate con il procedimento di cui all'art. 14 della legge n. 241/1990, e successive modificazioni, al netto, per quanto riguarda la somma di cui al precedente punto 1), di 910,22 milioni di euro attribuita alla gestione per i coltivatori diretti, mezzadri e coloni a completamento dell'integrale assunzione a carico dello Stato dell'onere relativo ai trattamenti pensionistici liquidati anteriormente al 1° gennaio 1989, nonché al netto delle somme di 2,56 milioni di euro e di 59,39 milioni di euro di pertinenza, rispettivamente, della gestione speciale minatori e dell'ENPALS.

*Comma 500.*

Ai fini del finanziamento dei maggiori oneri a carico della Gestione per l'erogazione delle pensioni, assegni e indennità agli invalidi civili di cui all'art. 130 del decreto legislativo n. 112/1998, valutati in 667,60 milioni di euro per il 2006 sono utilizzate le seguenti risorse:

- le somme che, sulla base del bilancio consuntivo 2006, risultano trasferite alla gestione di cui all'art. 37 della legge n. 88/1989 in



eccedenza rispetto agli oneri per prestazioni e provvidenze varie per un ammontare complessivo pari a 559,77 milioni di euro;

- le risorse trasferite all'INPS, accantonate presso la suddetta gestione e non utilizzate per i rispettivi scopi, per un ammontare complessivo pari a 107,83 milioni di euro.

*Comma 503.*

Dispone che per calcolare il valore capitale della quota di pensione spettante agli iscritti al cosiddetto Fondo volo, precedentemente all'entrata in vigore dell'articolo 11, c. 2, della legge n. 480/1988, devono essere applicati i coefficienti di capitalizzazione determinati sulla base di specifici criteri attuariali e deliberati dal Consiglio di amministrazione dell'Inps.

*Comma 505.*

Interpreta l'articolo 6 della legge 140/1985 relativamente alla perequazione per la maggiorazione del trattamento pensionistico per gli ex combattenti.

Tale maggiorazione si perequa a partire dal momento della concessione della stessa agli aventi diritto.

*Commi 521 e ss.*

Prorogano, in attesa della riforma degli ammortizzatori sociali ed entro il limite complessivo di 460 milioni di euro, in deroga alla normativa vigente, la possibilità di disporre concessioni di trattamenti di cassa integrazione guadagni straordinaria, mobilità e disoccupazione speciale in caso di programmi finalizzati alla gestione di crisi occupazionali.

La misura di questi trattamenti è ridotta del 10% in caso di prima proroga, del 30% nel caso di seconda proroga e del 40% nel caso di proroghe successive.

Uguualmente, i suddetti trattamenti possono essere concessi, nel limite massimo di 45 milioni di euro, ai dipendenti di imprese commerciali con più di 50 addetti, agenzie di viaggi e imprese di vigilanza con più di 15 addetti.

**Commi 588-599.**

Dispongono il contenimento dei costi per auto di servizio, utilizzo della corrispondenza postale (garantendo un maggiore ricorso alla posta elettronica certificata) e della telefonia. Prevedono sanzioni per le amministrazioni pubbliche inadempienti e stabiliscono, inoltre, l'obbligo per le stesse, al fine di contenere le spese di funzionamento delle proprie strutture, di adottare piani triennali per la razionalizzazione delle dotazioni strumentali, anche informatiche, delle autovetture di servizio e dei beni immobili ad uso abitativo o di servizio.

**Commi 618-623.**

Prevedono una riduzione delle spese di manutenzione ordinaria e straordinaria degli stabili strumentali. Tali spese non dovranno risultare superiori, rispettivamente, all'1% e all'1,5% del valore dell'immobile. L'eventuale differenza delle spese così determinate rispetto a quelle sostenute nel 2007 dovrà essere versata nel bilancio dello Stato entro il 30 giugno.

**Comma 625.**

Abroga il comma 2 dell'articolo 22 del decreto legge n. 223/2006, convertito, con modificazioni, dalla legge n. 248/2006, relativo alla riduzione del 20% prevista per gli enti pubblici non territoriali per il triennio 2007-2009 delle spese previste per consumi intermedi.

- Legge 24 dicembre 2007, n. 247 "Norme di attuazione del Protocollo del 23 luglio 2007 su previdenza, lavoro e competitività per favorire l'equità e la crescita sostenibili, nonché ulteriori norme in materia di lavoro e previdenza sociale" (G. U. n. 301 del 29 dicembre 2007).

**Art. 1.****Commi 1 e 2.**

Modificano i requisiti per l'accesso al pensionamento sostituendo al cosiddetto 'scalone' previsto, a decorrere dal 1° gennaio 2008, dalla legge n. 243/2004 (60 anni per le donne e 65 per gli uomini)

l'innalzamento di un anno della soglia anagrafica (58 anni per i lavoratori dipendenti e 59 per gli autonomi - fermo restando il requisito dell'anzianità contributiva non inferiore a 35 anni) per un periodo di 18 mesi e prevedendo, a decorrere dal 1° luglio 2009, il meccanismo delle quote ovvero la somma dell'età anagrafica e dell'anzianità contributiva, ancorato ad un'età anagrafica minima.

Il diritto al pensionamento si consegue indipendentemente dall'età, in presenza di un requisito di anzianità contributiva non inferiore a 40 anni.

*Commi 3.*

Reca disposizioni in materia di benefici pensionistici in favore di lavoratori dipendenti che hanno svolto attività usuranti da adottare dopo l'emanazione di appositi decreti legislativi.

*Commi 4 e 5.*

In attesa di una adeguata definizione del regime delle decorrenze pensionistiche, da attuarsi entro il 31 dicembre 2011, la disciplina prevista per le cosiddette 'finestre' di uscita per il pensionamento (gennaio, aprile, luglio e ottobre) rimane invariata per i lavoratori dipendenti che raggiungono la pensione di anzianità con 40 anni di contribuzione mentre per gli altri sono stabilite nuove finestre:

- 1° luglio per chi matura i requisiti di vecchiaia nel primo trimestre dell'anno;
- 1° ottobre per chi matura i requisiti nel secondo trimestre dell'anno;
- 1° gennaio dell'anno successivo per coloro che maturano i requisiti nel terzo trimestre;
- 1° aprile dell'anno successivo per chi raggiunge i requisiti nel quarto trimestre.

Le finestre slittano di tre mesi per gli autonomi.

**Comma 19.**

Prevede un blocco alla rivalutazione automatica per le pensioni superiori a otto volte il trattamento INPS mentre dispone che le pensioni di importo superiore a otto volte il predetto trattamento ma inferiore a tale limite incrementato della quota di rivalutazione automatica siano perequate parzialmente fino a concorrenza del predetto limite maggiorato.

**Comma 25.**

Eleva, a decorrere dal 1° gennaio 2008, a 8 mesi per i soggetti di età inferiore a 50 anni e a 12 mesi per i soggetti di età uguale o superiore a 50 anni la durata dell'indennità ordinaria di disoccupazione con requisiti normali (art. 19, comma 1, R.D. n. 636/1939) e riconosce la contribuzione figurativa per l'intero periodo.

Prevede, inoltre, un aumento dell'importo dell'indennità (60% per i primi sei mesi, 50% per i successivi 2 mesi e 40% per gli ultimi). Tali incrementi non si applicano ai trattamenti di disoccupazione agricoli, ordinari e speciali e all'indennità ordinaria con requisiti ridotti.

**Comma 26.**

Modifica, per i trattamenti non agricoli, la percentuale di commisurazione alla retribuzione dell'indennità ordinaria di disoccupazione con requisiti ridotti (art.7, c. 3, decreto legge n. 86/88, convertito, con modificazioni dalla legge n. 160/88) che passa al 35% per i primi 120 giorni ed al 40% per i successivi fino a un massimo di 180 giorni.

**Comma 27.**

Stabilisce che, a partire dal 2008, gli aumenti relativi ai cosiddetti tetti dei trattamenti di integrazione salariale, disoccupazione e mobilità (art. 1, c. 2, della legge n. 427/80), sono determinati nella misura del 100% dell'aumento derivante dalla variazione annuale dell'indice ISTAT dei prezzi al consumo per le famiglie di operai e impiegati.

**Comma 55.**

Prevede una revisione delle prestazioni di disoccupazione in favore dei lavoratori agricoli e introduce un trattamento direttamente proporzionale alle giornate di occupazione effettuate unificando la percentuale di commisurazione dei trattamenti al 40% della retribuzione.

**Comma 57.**

Prevede le modalità per il raggiungimento dei 270 contributi annui giornalieri validi per il diritto alla pensione e stabilisce che l'INPS detrae dall'importo dell'indennità prevista dal precedente comma 55 spettante al lavoratore, quale contributo di solidarietà, una somma pari al 9% della medesima per ogni giornata indennizzata sino ad un massimo di 150 giornate.

**Comma 62.**

Prevede, a decorrere dal 1° gennaio 2008, una riduzione dello 0,30% dell'aliquota contributiva per l'assicurazione obbligatoria contro la disoccupazione involontaria da destinare al finanziamento di iniziative di formazione continua per i lavoratori dipendenti del settore agricolo.

**Commi 63 e 64.**

Dispone che i datori di lavoro che aderiscono ai Fondi paritetici interprofessionali nazionali per la formazione continua debbano effettuare il versamento contributivo (pari al 2,75% delle retribuzioni) all'INPS che provvede al trasferimento, nella misura dello 0,30%, al Fondo prescelto.

Coloro, invece, che non aderiscono al Fondo mantengono l'obbligo di versare all'Inps l'intero contributo. In tal caso, la quota dello 0,30% viene assegnata secondo le medesime modalità dell'art. 25 della legge n. 845/1978 (Fondo di rotazione del Ministero del lavoro, della salute e delle politiche sociali).

**Comma 67.**

Nell'ottica di una riduzione del costo del lavoro, dispone, con effetto

dal 1° gennaio 2008, l'abrogazione dell'art. 2 del decreto legge n. 67/1997, convertito, con modificazioni dalla legge n. 135/1997 (relativo al regime contributivo delle erogazioni previste dai contratti di secondo livello). Vengono conseguentemente incluse nella retribuzione imponibile e in quella pensionabile le erogazioni previste dalla contrattazione collettiva aziendale, ovvero di secondo livello. Viene, inoltre, abrogato il contributo di solidarietà, pari al 10%, a carico del datore di lavoro in favore delle gestioni pensionistiche cui sono iscritti i lavoratori.

*Comma 71.*

Elimina, a decorrere dal 1° gennaio 2008, il contributo aggiuntivo (art. 2 della legge n. 549/1995) dovuto all'INPS dalle imprese, con riferimento alle ore di straordinario compiute dai propri dipendenti.

*Comma 76.*

Riduce da sei a tre anni il limite minimo di anzianità contributiva richiesto per cumulare i contributi nelle varie gestioni pensionistiche.

*Comma 77.*

Apporta modifiche al decreto legislativo n. 184/1997 ed estende, tra l'altro, la possibilità di riscatto anche ai non lavoratori, la deducibilità dell'importo pagato (nella misura del 19%) e la computabilità dei periodi riscattati anche ai fini dell'anzianità contributiva.

*Comma 79.*

Eleva dal 1 gennaio 2008 l'aliquota contributiva pensionistica degli iscritti alla gestione separata (legge n. 335/95, art. 2, c. 26), che non risultino assicurati presso altre forme obbligatorie, in misura pari al 24% per l'anno 2008, al 25% per l'anno 2009 e al 26% a decorrere dall'anno 2010.

Per i rimanenti iscritti alla suddetta gestione, l'aliquota contributiva è stabilita, a decorrere dal 1° gennaio 2008, nella misura del 17%.

*Comma 84.*

Prevede modifiche all'indennità di disoccupazione ordinaria con

requisiti normali ai lavoratori sospesi ed all'indennità di disoccupazione ordinaria con requisiti ridotti ai lavoratori sospesi dell'artigianato.

**Commi 85 e 86.**

Modifica le disposizioni contenute nell'art. 17 della legge n. 84/1994 in materia di fornitura di lavoro portuale temporaneo e stabilisce, per l'anno 2008, per i lavoratori addetti alle prestazioni di lavoro temporaneo per l'esecuzione delle operazioni e dei servizi portuali, occupati con contratto di lavoro a tempo indeterminato, un'indennità pari a 1/26 del trattamento massimo mensile d'integrazione salariale straordinaria e la relativa contribuzione figurativa nonché gli assegni per nucleo familiare, da corrispondere per ogni giornata di mancato avviamento al lavoro coincidente con giornate festive, durante le quali il lavoratore sia risultato disponibile.

La norma disciplina ulteriormente le modalità per il riconoscimento dell'indennità e l'erogazione dei trattamenti da parte dell'INPS.

- Decreto-legge 31 dicembre 2007, n. 248, recante "Proroga di termini previsti da disposizioni legislative e disposizioni urgenti in materia finanziaria" convertito, con modificazioni, nella legge 28 febbraio, n. 31 (G. U. n. 302 del 31 dicembre 2007).

**Art. 6 bis. Proroghe in materia di ammortizzatori sociali.**

Proroga fino al 2009 gli ammortizzatori sociali per i lavoratori licenziati da enti non commerciali nel settore della sanità privata in crisi aziendale.

- Decreto legge 25 giugno 2008, n. 112 "Disposizioni urgenti per lo sviluppo economico, la semplificazione, la competitività, la stabilizzazione della finanza pubblica e la perequazione tributaria", convertito, con modificazioni, nella legge 6 agosto 2008, n. 133. (G. U. n. 195 del 21 agosto 2008).

**Art. 22. Modifiche alla disciplina dei contratti occasionali di tipo**

**accessorio.**

Introduce, a titolo sperimentale per l'anno 2008, modifiche al lavoro occasionale accessorio estendendo l'utilizzo delle prestazioni accessorie a ulteriori settori di lavoro, come quello domestico e agricolo per le attività a carattere stagionale.

**Art. 23. Modifiche alla disciplina del contratto di apprendistato.**

Modifica il contratto di apprendistato, in particolare, al comma 1, si conferma il tetto massimo di sei anni ma si elimina quello minimo dei due anni dando possibilità alle parti di definire, a seconda delle necessità di settore, periodi anche inferiori.

Infine, all'apprendistato per i percorsi di alta formazione possono accedere i soggetti di età compresa tra i diciotto anni e i ventinove anni, anche per i dottorati di ricerca.

**Art. 46. Riduzione delle collaborazioni e consulenze nella pubblica amministrazione.**

Apporta ulteriori modifiche al c. 6 dell'art. 7 del D. lgs. n. 165/2001, già oggetto di revisione anche da parte della legge finanziaria 2008, e stabilisce la possibilità, per le pubbliche amministrazioni che non possono far fronte con personale in servizio, di conferire incarichi individuali, con contratti di lavoro autonomi, di natura occasionale o coordinata e continuativa ad esperti di particolare e comprovata specializzazione anche universitaria.

**Art. 66. Turn over.**

Adotta misure più severe per il contenimento delle nuove assunzioni a tempo indeterminato. In particolare, le pubbliche amministrazioni potranno procedere ad assunzioni di personale a tempo indeterminato, nei limiti del 20% per il 2008 e del 10% per il 2009 delle cessazioni verificatesi nell'anno precedente (sia con riferimento alla spesa effettivamente sostenuta che al numero di unità di personale).

Inoltre, le procedure di stabilizzazione potranno essere effettuate nella misura del 40%, per il 2008, e del 10%, per il 2009, delle cessazioni avvenute nell'anno precedente.



**I suddetti limiti non si applicano alle assunzioni di personale che appartiene alle categorie protette.**

***Art. 71. Assenze per malattia e per permesso retribuito dei dipendenti delle pubbliche amministrazioni.***

Prevede ulteriori economie da effettuarsi mediante trattamenti economici più sfavorevoli per i dipendenti in malattia ai quali vengono decurtati, nei primi dieci giorni di assenza, tutti gli emolumenti eccedenti il trattamento economico fondamentale.

***Art. 74. Riduzione degli assetti organizzativi.***

Le amministrazioni statali e gli enti pubblici nazionali sono tenute a ridimensionare, entro il 30 novembre 2008, gli assetti organizzativi esistenti prevedendo una riduzione degli uffici dirigenziali di livello generale e di quelli non generali non inferiore rispettivamente al 20% e al 15%. Corrispondentemente, dovranno essere ridotte le dotazioni organiche del personale dirigenziale, mentre quelle del personale non dirigenziale dovranno essere ridotte di almeno il 10% della spesa complessiva relativa al numero dei posti di organico di detto personale.

- Decreto del Ministero del lavoro e della previdenza sociale 22 aprile 2008 "Aggiornamento delle tariffe relative ai trattamenti previdenziali dei lavoratori autonomi per il calcolo della riserva matematica ai fini dell'applicazione dell'articolo 13 della legge 12 agosto 1962, n. 1338".

Determina l'aggiornamento, con riferimento ai lavoratori autonomi, dei coefficienti da utilizzare ai fini del calcolo degli oneri di riscatto e di ricongiunzione relativi all'applicazione dell'art. 13 della legge n. 1338/1962.

- Decreto del Presidente del Consiglio dei Ministri 29 aprile 2008 "Trasferimento di personale ex SPORTASS (Cassa di previdenza per

**l'assicurazione degli sportivi) all'INPS e all'INAIL".**

**Stabilisce il definitivo trasferimento all'Inps, a decorrere dal 1 gennaio 2008, di n. 11 unità di personale del soppresso Sportass.**

- **Decreto del Ministro del lavoro, della salute e delle politiche sociali di concerto con il Ministro dell'economia e delle finanze, 7 maggio 2008 "Sgravi contributivi su sulla quota di retribuzione costituita dalle erogazioni previste dai contratti collettivi aziendali, territoriali ovvero di secondo livello, in attuazione dei commi 67 e 68 dell'articolo 1 della legge n. 247 del 2007" (G.U. n. 178 del 31 luglio 2008).**

**Nell'attuare le misure previste all'art. 1, comma 67 della legge n. 247 del 24 dicembre 2007 (sgravi contributivi a favore della contrattazione di secondo livello) ha stabilito, tra l'altro, i criteri di priorità in base ai quali le aziende saranno ammesse al nuovo beneficio contributivo, affidandone all'Istituto la gestione, anche con riferimento ai lavoratori iscritti ad altri enti previdenziali.**

- **Decreto del Ministero del lavoro, della salute e delle politiche sociali di concerto con il Ministero dell'economia e delle finanze, 24 giugno 2008 "Modalita' di contribuzione nel settore dell'edilizia. Misura dell'11,50 per cento della riduzione contributiva prevista dall'articolo 29, comma 2 della legge 8 agosto 1995, n. 341, così come modificato al comma 5 dell'articolo 1, comma 51, della legge 24 dicembre 2007, n. 247, per l'anno 2008." (G.U. n. 190 del 14 agosto 2008).**

**Ha fissato, per l'anno 2008, la riduzione contributiva nell'edilizia nella misura dell'11,50 per cento.**

- **Decreto legge n. 134 del 28 agosto 2008 "Disposizioni urgenti in materia di ristrutturazione di grandi imprese in crisi" convertito, con modificazioni, nella legge n. 166 del 27 ottobre 2008 (G. U. n.**

**252 del 27 ottobre 2008).**

**Art. 2.**

Prevede che i trattamenti di cassa integrazione straordinaria e di mobilità, autorizzati sulla base di specifici accordi in sede governativa, possano essere concessi per periodi massimi rispettivamente di 48 e 36 mesi, indipendentemente dall'età del lavoratore e dall'area geografica.

L'INPS provvede al monitoraggio dei provvedimenti autorizzativi di integrazione salariale, delle domande di mobilità e dei benefici contributivi nei limiti delle risorse disponibili.

A seguito delle modifiche operate dal comma 2, sono tenute al versamento delle contribuzioni di cui all'art. 1 bis della legge n. 291/2004, oltre che i vettori aerei anche le società da queste derivate. Ciò comporta che, a decorrere dalla data di entrata in vigore del decreto, l'obbligo della contribuzione per Cigs e mobilità trova applicazione anche nei confronti delle società costituite anteriormente alla data in vigore della legge n. 291/2004.

E' previsto l'incremento di 3 euro a passeggero dell'importo dell'addizionale comunale sui diritti d'imbarco su aeromobili stabilendo, altresì, che le somme derivanti da tale incremento siano versate su una contabilità speciale presso la Tesoreria dello Stato gestita dall'INPS e intestata al Fondo speciale per il sostegno del reddito e dell'occupazione e della riconversione e riqualificazione del personale del settore del trasporto aereo.

- Decreto del Ministro del lavoro, della salute e delle politiche sociali di concerto con il Ministro dell'economia e delle finanze, 4 novembre 2008 "Adeguamento del contributo individuale dovuto dagli iscritti al Fondo di Previdenza del clero e dei ministri di culto delle confessioni religiose diverse dalla cattolica, relativo all'anno 2007" (G.U. n. 283 del 3 dicembre 2008).

A decorrere dal 1° gennaio 2007, il contributo a carico degli iscritti al Fondo di previdenza del clero e dei ministri di culto delle confessioni religiose diverse dalla cattolica, è aumentato a euro 1.495,14 annui.

- **Decreto del Ministero dell'economia e delle finanze di concerto con il Ministero del lavoro, della salute e delle politiche sociali, 20 novembre 2008 "Aumento di perequazione delle pensioni spettante per l'anno 2008, con decorrenza 1° gennaio 2009 e valore definitivo della variazione percentuale da considerarsi per l'anno 2007, con decorrenza dal 1° gennaio 2008" (G.U. n. 290 del 12 dicembre 2008).**

La percentuale di variazione per il calcolo della perequazione delle pensioni per l'anno 2007, è determinata in misura pari a + 1,7 dal 1° gennaio 2008; per l'anno 2008 invece, è determinata in misura pari a + 3,3 dal 1° gennaio 2009, salvo conguaglio da effettuarsi in sede di perequazione per l'anno successivo.

- **Decreto del Ministero del lavoro, della salute e delle politiche sociali, 4 novembre 2008 "Adeguamento del contributo annuo dello Stato in favore del Fondo di previdenza del clero e dei ministri di culto delle confessioni religiose diverse dalla cattolica, relativo all'anno 2007" (G.U. n. 302 del 29 dicembre 2008).**

A decorrere dal 1° gennaio 2007, il contributo annuo ordinario a carico dello Stato in favore del Fondo di previdenza del clero e dei ministri di culto delle confessioni religiose diverse dalla cattolica, è aumentato da euro 6.832.880,99 a euro 6.969.538,61. L'ammontare del contributo fisso resta stabilito, per l'anno 2007, in euro 1.032.914,00.

- **Legge 22 dicembre 2008, n. 203 "Disposizioni per la formazione del bilancio annuale e pluriennale dello Stato (legge finanziaria 2009)" (G.U. n. 303 del 30 dicembre 2008).**

*Art. 2. Proroghe fiscali, misure per l'agricoltura e per l'autotrasporto, gestioni previdenziali, risorse destinate ai rinnovi contrattuali e ai miglioramenti retributivi per il personale statale in regime di diritto*

*pubblico, ammortizzatori sociali e patto di stabilità interno.*

**Comma 25**

A seguito degli incrementi delle aliquote contributive di finanziamento relative alle gestioni previdenziali dei lavoratori dipendenti ed autonomi, disposti dalla legge 296/2006 (legge finanziaria 2007) e dalla legge 247/2007 (di attuazione del Protocollo sul *welfare* del 23 luglio 2007), è previsto un riordino dei trasferimenti dovuti dallo Stato all'INPS per prestazioni previdenziali, disponendo, più specificamente, che non sono più a carico della Gestione degli interventi assistenziali e di sostegno alle gestioni previdenziali (GIAS) gli oneri derivanti da specifiche disposizioni legislative, tassativamente elencate, tra cui:

- l'incremento dell'indennità di disoccupazione ordinaria non agricola a requisiti pieni;
- l'incremento degli assegni al nucleo familiare;
- l'abolizione del divieto di cumulo tra pensione anticipata e redditi di lavoro;
- la revisione dei requisiti di accesso al pensionamento anticipato;
- la soppressione del contributo aggiuntivo sulle ore di straordinario dovuto alla gestione prestazioni temporanee;
- l'incremento dell'indennità di disoccupazione non agricola a requisiti interi e a requisiti ridotti, nonché il miglioramento dell'indicizzazione del meccanismo dei così detti "tetti".

**Comma 26.**

Nell'ambito del predetto riordino dei trasferimenti all'Inps, si dispone che una quota dei minori trasferimenti di cui al comma 25 viene utilizzata ai fini dell'incremento dei trasferimenti dal bilancio dello Stato alla Gestione per l'erogazione delle pensioni, assegni e indennità agli invalidi civili, ciechi e sordomuti, come di seguito:

a) per l'esercizio 2007, in relazione ad un importo complessivo pari a 1.576 milioni di euro, sono utilizzate:

1) le somme che risultano, sulla base del bilancio consuntivo dell'INPS per l'anno 2007, trasferite alla gestione di cui all'articolo 37 della legge 9 marzo 1989, n. 88, e successive modificazioni, in


eccedenza rispetto agli oneri per prestazioni e provvidenze varie, per un ammontare complessivo pari a 319 milioni di euro;

2) le risorse trasferite all'INPS e accantonate presso la gestione di cui al numero 1), come risultanti dal bilancio consuntivo del predetto Istituto per l'anno 2007, per un ammontare complessivo di 155 milioni di euro, in quanto non utilizzate per i rispettivi scopi;

3) parzialmente le risorse derivanti dai trasferimenti all'INPS di cui al comma 25, per un ammontare complessivo di 1.102 milioni di euro;

b) per l'anno 2008, in relazione ad un importo complessivo di 2.146 milioni di euro, sono parzialmente utilizzate le risorse derivanti dai minori trasferimenti all'INPS di cui al comma 25.

Il Direttore centrale  
bilanci e servizi fiscali



Il Direttore generale

**V - Appendice**

PAGINA BIANCA



**Bilanci:**

- 1. Gestione per i trattamenti pensionistici integrativi a favore del personale, art. n. 64, Legge 17 maggio 1999, n. 144**
  
- 2. Fondo per l'assistenza e l'educazione degli orfani del personale dell'INPS**
  
- 3. Gestione ex SCAU**
  
- 4. Gestione provvisoria della soppressa cassa di previdenza delle assicurazioni sportive (SPORTASS)**

PAGINA BIANCA

**Gestione per i trattamenti pensionistici integrativi  
a favore del personale  
art. 64 legge 17.5.1999, n. 144**

PAGINA BIANCA

### **Relazione del Direttore generale**

L'art. 64 della legge 17.5.1999 n. 144 ha soppresso, dal 1° ottobre 1999, il "Fondo integrativo per la copertura degli oneri relativi alla previdenza del personale a rapporto d'impiego" con contestuale cessazione della relativa contribuzione; in favore del personale iscritto, ancora in servizio, è stato riconosciuto il diritto al trattamento pensionistico integrativo maturato alla suddetta data.

Per la rilevazione degli oneri relativi ai trattamenti pensionistici in essere e ai trattamenti erogati successivamente, che restano a carico del bilancio dell'Istituto è stata istituita un'apposita evidenza contabile denominata "Gestione per i trattamenti pensionistici integrativi a favore del personale".

In generale, a partire dalla suddetta data del 1° ottobre 1999:

- è cessata la contribuzione dovuta al predetto Fondo integrativo;
- è riconosciuto il diritto al trattamento pensionistico maturato sulla base delle anzianità acquisite al 30.9.99 che, peraltro, viene posto in pagamento all'atto della cessazione dal servizio, in aggiunta al trattamento pensionistico obbligatorio di base;
- è stato introdotto un contributo di solidarietà del 2% in favore del bilancio dell'Ente, determinato, per il personale iscritto, sull'importo dell'integrazione maturata e, per i pensionati, sull'importo del trattamento integrativo in pagamento.

Nell'ambito della nuova contabilità vengono inoltre rilevate le somme che a qualsiasi titolo risultano a credito del soppresso Fondo integrativo del personale INPS.

Dall'anno 2003, è stata prevista la rideterminazione del succitato contributo di solidarietà per escludere dalla base di calcolo l'importo dell'Indennità Integrativa Speciale di cui alla Legge 27.5.1959, n. 324 e successive modificazioni, poiché quest'ultima non può essere ricompresa nel concetto di prestazione integrativa.

o o o

Prima di procedere all'esame delle voci più significative concernenti i proventi e gli oneri della gestione, si ritiene utile segnalare che alla fine dell'anno 2008 si è riscontrato il seguente andamento:

- una diminuzione degli iscritti pari a 1.486 unità (n. 6.213 al 31.12.2007 n. 4.727 al 31.12.2008);
- un aumento del numero dei pensionati di 298 unità passati da 28.522 unità alla fine dell'anno precedente a 28.820 unità alla fine dell'anno in corso.

#### Valore della produzione

Determinato in 111.580 mgl in base alle seguenti componenti principali:

#### **Contributi a carico dei datori di lavoro e/o degli iscritti**

Risultati pari a 147 mgl riguardano per 6 mgl i contributi volontari e per 141 mgl i versamenti di valori di riscatto e risultano in aumento rispetto al dato rilevato nel consuntivo 2007 (32 mgl).

#### **Contributo di solidarietà**

A favore del bilancio dell'Ente è stato introdotto, a partire dal 1° ottobre 1999, un contributo di solidarietà, pari al 2% delle prestazioni integrative dell'Ago maturate o erogate alla medesima data, che è

stato determinato in complessivi 3.779 mgl di cui 366 mgl a carico degli iscritti al disciolto Fondo e 3.413 mgl a carico dei pensionati.

Rispetto al consuntivo 2007 (3.920 mgl) si rileva una riduzione di 141 mgl.

#### **Trasferimento dal Fondo orfani**

Pari a 540 mgl costituisce l'eccedenza dei movimenti di entrata su quelli di uscita del Fondo orfani per la quota parte commisurata alle contribuzioni dei dipendenti iscritti anche al Fondo di previdenza impiegati (16,52%), destinata a favore di quest'ultimo Fondo in attuazione della delibera del Consiglio di Amministrazione n. 355/1998 (639 mgl consuntivo 2007).

**Recupero a carico dell'Istituto degli oneri del soppresso Fondo di previdenza del personale a rapporto di impiego**

Nel consuntivo 2008 si rileva un'eccedenza delle spese (116.974 mgl) sulle entrate (9.881mgl) pari a 107.092 mgl con un maggior onere di 3.930 mgl rispetto al consuntivo 2007 (103.162 mgl).

In attuazione delle norme di cui all'art. 64 della legge n. 144/1999, il previsto saldo negativo viene fronteggiato iscrivendo a pareggio tra le entrate un recupero pari a 107.092 mgl posto a carico delle spese di funzionamento dell'Istituto.

#### **Costo della produzione**

Determinato in 111.027 mgl in base alle seguenti componenti:

**Oneri pluriennali per liquidazioni in conto capitale delle prestazioni pensionistiche del soppresso Fondo di previdenza del personale a rapporto di impiego – quota dell'anno**

L'importo di 2.081 mgl rappresenta la quota a carico dell'esercizio relativa ad indennità "una tantum" e a liquidazioni in capitale di una quota di pensione, impegnate in precedenti esercizi, nei quali era prevista la possibilità di richiedere tale prestazione (1997, 1998 e 1999).

**Oneri per il personale in quiescenza**

Quantificati in complessivi 113.349 mgl, con un aumento di 1.389 mgl rispetto al consuntivo 2007 (111.960 mgl), si riferiscono agli oneri per i trattamenti pensionistici integrativi a favore del personale in quiescenza dell'Istituto.

**Poste correttive e compensative di spese correnti**

Iscritte per 4.991 mgl si riferiscono al recupero di prestazioni, con un decremento di 1.595 mgl rispetto al dato indicato nel consuntivo 2007 (6.586 mgl).

**Oneri diversi di gestione****Spese di amministrazione**

Indicate in 552 mgl, riguardano la quota di pertinenza della gestione delle spese di amministrazione connesse con le operazioni di cessione degli immobili alienati alla SCIP ed afferenti agli investimenti patrimoniali unitari, e risultano in aumento rispetto al dato indicato nel consuntivo 2007 (344 mgl).

Contributo in conto interessi sui mutui concessi ai conduttori per l'acquisto di immobili dell'Istituto ai sensi l'art.6, c. 9, D.lgs 104/1996

L'importo iscritto nell'anno 2008 risulta pari a 35 mgl (8 mgl consuntivo 2007).

**Proventi e oneri finanziari**

Iscritti per 212 mgl rappresentano essenzialmente interessi attivi sulla riscossione di rate di ammortamento di mutui ipotecari (252 mgl consuntivo 2007).

**Proventi e oneri straordinari**

Nell'anno 2008 risultano iscritti proventi straordinari per mgl 191, riguardanti in massima parte l'eliminazione di residui passivi ed oneri straordinari determinati in mgl 904 e relativi all'eliminazione di residui attivi (205 mgl consuntivo 2007).



**Per effetto dei movimenti illustrati il RISULTATO PRIMA DELLE IMPOSTE coincide con l'importo dell'assegnazione dell'anno al relativo fondo per 51 mgl, con conseguente pareggio della Gestione.**

• • •

**Il Direttore centrale  
bilanci e servizi fiscali**



**Il Direttore generale**

PAGINA BIANCA

**Rendiconto 2008**

PAGINA BIANCA

## GESTIONE PER I TRATTAMENTI PENSIONISTICI INTEGRATIVI

A FAVORE DEL PERSONALE ART. 64 LEGGE 17.5.99, N. 144

BILANCIO CONSUNTIVO 2008

SITUAZIONE DEI CREDITI E DEI DEBITI

SITUAZIONE DEI CREDITI		Consistenza al 31/12/2008	Consistenza al 31/12/2007	VARIAZIONI
<b>B</b>	<b>IMMOBILIZZAZIONI</b>			
<b>I</b>	Immobilizzazioni immateriali			
<b>9</b>	Altre			
	Oneri per liquidazione in capitale delle prestazioni pensionistiche del Fondo di previdenza del personale a rapporto d'impiego	21.409.760,19	23.491.081,19	-2.081.321,00
	<b>TOTALE IMMOBILIZZAZIONI IMMATERIALI</b>	<b>21.409.760,19</b>	<b>23.491.081,19</b>	<b>-2.081.321,00</b>
<b>III</b>	Immobilizzazioni Finanziarie			
<b>2d</b>	Verso altri			
	Mutui ipotecari al personale art.37 del Regolamento del Fondo di previdenza	4.323.912,94	4.745.401,83	-421.488,89
	<b>TOTALE IMMOBILIZZAZIONI FINANZIARIE</b>	<b>4.323.912,94</b>	<b>4.745.401,83</b>	<b>-421.488,89</b>
	<b>TOTALE IMMOBILIZZAZIONI</b>	<b>25.733.673,03</b>	<b>28.236.483,02</b>	<b>-2.502.809,99</b>
<b>C</b>	<b>ATTIVO CIRCOLANTE</b>			
<b>II</b>	Residui attivi			
<b>2</b>	Crediti verso iscritti, soci e terzi			
	Crediti per poste correttive e compensative di spese correnti	3.123.961,93	3.154.296,45	-30.434,52
<b>4</b>	Crediti verso lo Stato ed altri soggetti pubblici			
	Crediti per trasferimenti da parte di altri Enti del settore pubblico	17.559.534,57	17.559.534,57	0,00
	Crediti verso lo Stato ceduti dalle imprese editrici per regolarizzazioni contributive			
<b>5</b>	Crediti verso altri			
	Crediti per redditi e proventi patrimoniali	7.020,48	5.579,25	1.442,21
	Crediti altre riscossioni	9.201,16	9.522,66	-321,50
	<b>TOTALE</b>	<b>20.699.618,12</b>	<b>20.728.931,93</b>	<b>-29.313,81</b>
	<b>TOTALE ATTIVO CIRCOLANTE</b>	<b>20.699.618,12</b>	<b>20.728.931,93</b>	<b>-29.313,81</b>
	<b>TOTALE CREDITI</b>	<b>46.433.291,15</b>	<b>48.965.414,95</b>	<b>-2.532.123,80</b>
<b>SITUAZIONE DEI DEBITI</b>				
<b>E</b>	<b>DEBITI</b>			
<b>I</b>	Debiti			
<b>12</b>	Debiti diversi			
	Debiti per oneri per il personale in quiescenza	2.943.739,36	2.827.690,46	116.078,90
	<b>TOTALE</b>	<b>2.943.739,36</b>	<b>2.827.690,46</b>	<b>116.078,90</b>
	<b>TOTALE DEBITI</b>	<b>2.943.739,36</b>	<b>2.827.690,46</b>	<b>116.078,90</b>

## XVI LEGISLATURA — DISEGNI DI LEGGE E RELAZIONI — DOCUMENTI

GESTIONE PER I TRATTAMENTI PENSIONISTICI INTEGRATIVI  
A FAVORE DEL PERSONALE ART. 64 LEGGE 17.5.99, N. 144

## BILANCIO CONSUNTIVO 2008

CONTO ECONOMICO		consuntivo 2008	consuntivo 2007	variazioni
<b>A</b>	<b>VALORE DELLA PRODUZIONE</b>			
<b>A.01</b>	<b>PROVENTI E CORRISPETTIVI PER LA PRODUZIONE DELLE PRESTAZIONI E/O SERVIZI</b>			
	<b>ENTRATE ACCERTATE NELL'ESERCIZIO</b>			
	Aliquote contributive a carico dei datori di lavoro e/o degli iscritti	146.861,50	31.650,27	115.211,23
	Quote di partecipazioni degli iscritti all'onere di specifiche gestioni	3.778.898,60	3.919.801,82	-140.903,22
	Poste correttive e compensative di entrate correnti	-502,00	-1.404,91	902,91
	<b>Totale proventi e corrispettivi per la produzione delle prestazioni e/o servizi</b>	<b>3.925.258,10</b>	<b>3.950.047,18</b>	<b>-24.789,08</b>
<b>A.05</b>	<b>ALTRI RICAVI E PROVENTI</b>			
	<b>ENTRATE ACCERTATE NELL'ESERCIZIO</b>			
	Entrate non class.	22.063,58	8,50	22.075,08
	Trasferimento Fondo previdenza personale rapporto d'impiego scadenza annua entrate su spese Fondo oneri personale Istituto	539.647,30	638.779,81	-99.132,51
	Poste comp. entr. corr.			
	Recupero a carico dell'Istituto degli oneri del soppresso Fondo di previdenza del personale a rapporto d'impiego	107.092.343,74	103.161.935,01	3.930.408,73
	Riduzione degli oneri derivanti dai benefici pensionistici a favore dei non vedenti di cui all'art. 9 della legge n. 113/1985 e all'art. 2 della legge n. 120/1991	0,00	96.271,27	-96.271,27
	Recupero contributo in conto interessi sui mutui concessi ai conduttori per l'acquisto immobili Istituto ai sensi art.6, c. 9, D.lgs 104/1996	239,78	0,00	239,78
	<b>Totale altri ricavi proventi</b>	<b>107.654.314,40</b>	<b>103.896.994,59</b>	<b>3.757.319,81</b>
	<b>TOTALE VALORE DELLA PRODUZIONE (A)</b>	<b>111.579.572,50</b>	<b>107.847.041,77</b>	<b>3.732.530,73</b>
<b>B</b>	<b>COSTO DELLA PRODUZIONE</b>			
<b>B.05</b>	<b>COSTI PER ACQUISTO MATERIE PRIME, SUSSIDIARIE, CONSUMO E MERCI</b>			
<b>B.05.a</b>	<b>PRESTAZIONI ISTITUZIONALI</b>			
	Oneri pluriennali per liquidazione in conto capitale delle prestazioni pensionistiche del Fondo di previdenza del personale a rapporto d'impiego (quota dell'anno)	-2.061.321,00	-2.061.321,00	0,00
	<b>Totale delle prestazioni istituzionali</b>	<b>-2.061.321,00</b>	<b>-2.061.321,00</b>	<b>0,00</b>
<b>B.09</b>	<b>COSTI PER IL PERSONALE</b>			
	Oneri per il personale in quiescenza	-113.349.363,60	-111.959.863,67	-1.389.499,93
	Poste correttive e compensative di spese correnti	4.891.304,69	6.596.505,78	-1.595.201,09
	<b>Totale costi per il personale</b>	<b>-108.458.058,91</b>	<b>-105.373.357,89</b>	<b>-2.984.701,02</b>
	<b>ACCANTONAMENTI AI FONDI PER RISCHI</b>			
	Prelio al Fondo oscillazione titoli	0,00	0,00	0,00
	Assegnazione al Fondo oscillazione titoli	0,00	0,00	0,00
	<b>Totale accantonamenti ai fondi per rischi</b>	<b>0,00</b>	<b>0,00</b>	<b>0,00</b>
<b>B.14</b>	<b>ONERI DIVERSI DI GESTIONE</b>			
	<b>SPESE DI PERTINENZA DELL'ESERCIZIO</b>			
	Trasferimenti passivi	0,00	0,00	0,00
	Oneri tributari	0,00	0,00	0,00
	Spese non classificabili in altre voci	0,00	0,00	0,00
	Spese di amministrazione	-552.413,54	-344.379,63	-208.033,91
	Contributo in conto interessi sui mutui concessi ai conduttori per l'acquisto immobili Istituto ai sensi art.6, c. 9, D.lgs 104/1996	-34.910,53	-7.874,68	-27.035,87
	<b>Totale oneri diversi di gestione</b>	<b>-587.324,07</b>	<b>-362.254,29</b>	<b>-235.069,78</b>
	<b>TOTALE COSTI DELLA PRODUZIONE (B)</b>	<b>-111.026.703,98</b>	<b>-107.808.933,19</b>	<b>-3.219.770,80</b>
	<b>DIFFERENZA TRA VALORE E COSTI DELLA PRODUZIONE (A) + (-B)</b>	<b>562.868,52</b>	<b>40.108,59</b>	<b>512.759,93</b>
<b>C</b>	<b>PROVENTI E ONERI FINANZIARI</b>			
<b>C.16</b>	<b>ALTRI PROVENTI FINANZIARI</b>			
	<b>ENTRATE DI PERTINENZA DELL'ESERCIZIO ACCERTATE NELL'ESERCIZIO</b>			
	Redditi e proventi patrimoniali	211.564,09	251.901,48	-40.337,39
	<b>Totale altri proventi finanziari</b>	<b>211.564,09</b>	<b>251.901,48</b>	<b>-40.337,39</b>
	<b>TOTALE PROVENTI E ONERI FINANZIARI (C)</b>	<b>211.564,09</b>	<b>251.901,48</b>	<b>-40.337,39</b>
<b>E</b>	<b>PROVENTI E ONERI STRAORDINARI</b>			
	<b>PROVENTI STRAORDINARI</b>			
	<b>ENTRATE DI PERTINENZA DELL'ESERCIZIO ACCERTATE NELL'ESERCIZIO</b>			
	Plusvalore da alienazione immobili (di proprietà delle gestioni)	1.948,11	0,00	1.948,11
	Plusvalore da alienazione titoli (di proprietà delle gestioni)	0,00	0,00	0,00
	Plusvalore ad scadenza Fondo ammortamento relativi agli immobili ceduti	0,00	0,00	0,00
	<b>TOTALE ENTRATE DI PERTINENZA DELL'ESERCIZIO ACCERTATE NELL'ESERCIZIO</b>	<b>1.948,11</b>	<b>0,00</b>	<b>1.948,11</b>
	<b>SOPRAVVIVENZE ATTIVE ED INSUSSISTENZE DEL PASSIVO DERIVANTI DALLA GESTIONE DEI RESIDUI</b>			
	Eliminazione residui passivi	188.874,29	0,00	188.874,29
	<b>Totale sopravvivenze attive ed insussistenze del passivo derivanti dalla gestione dei residui</b>	<b>188.874,29</b>	<b>0,00</b>	<b>188.874,29</b>
	<b>Totale proventi straordinari</b>	<b>190.822,40</b>	<b>0,00</b>	<b>190.822,40</b>
	<b>SOPRAVVIVENZE PASSIVE ED INSUSSISTENZE ATTIVE DERIVANTI DALLA GESTIONE DEI RESIDUI</b>			
	Eliminazione residui attivi	-904.080,62	-204.580,34	-699.500,28
	<b>Totale sopravvivenze passive ed insussistenze attive derivanti dalla gestione dei residui</b>	<b>-904.080,62</b>	<b>-204.580,34</b>	<b>-699.500,28</b>
	<b>Totale oneri straordinari</b>	<b>-904.080,62</b>	<b>-204.580,34</b>	<b>-699.500,28</b>
	<b>TOTALE PROVENTI E ONERI STRAORDINARI (E)</b>	<b>-713.258,22</b>	<b>-204.580,34</b>	<b>-508.729,77</b>
	<b>RISULTATO PRIMA DELLE IMPOSTE (A) + (-B) + (-C) + (-E)</b>	<b>51.174,39</b>	<b>87.429,73</b>	<b>-36.255,34</b>
	<b>IMPOSTE DELL'ESERCIZIO</b>			
	Assegnazione al fondo imposte	-51.174,39	-87.429,73	36.255,34
	<b>Totale imposte dell'esercizio</b>	<b>-51.174,39</b>	<b>-87.429,73</b>	<b>36.255,34</b>
	<b>RISULTATO D'ESERCIZIO</b>	<b>0,00</b>	<b>0,00</b>	<b>0,00</b>

**Fondo per l'assistenza e l'educazione degli orfani  
del personale dell'Inps**

PAGINA BIANCA



### Relazione del Direttore generale

**Il «Fondo per l'assistenza e l'educazione degli orfani del personale dell'I.N.P.S.» è privo di autonomia contabile e giuridica e, pertanto, costituisce evidenza contabile nell'ambito del bilancio generale dell'Istituto.**

**Il «Fondo» ha la finalità di assicurare un aiuto economico agli orfani di ex dipendenti dell'Istituto che versino in condizione di bisogno e le relative prestazioni tengono conto degli Importi determinati dal Consiglio di amministrazione con deliberazione n.49 del 21.1.1997.**

**Si fa presente inoltre che in applicazione della deliberazione del Consiglio di amministrazione n.355 del 24.03.1998, di modifica del Regolamento del Fondo orfani, per l'anno 2008, è stato trasferito al Fondo di previdenza del personale a rapporto d'impiego, l'importo di 540 mgl quale eccedenza annuale dei movimenti di entrata su quelli di uscita per la quota parte commisurata alle contribuzioni del personale iscritto ad ambedue i Fondi (16,52%).**

**Ciò premesso, la gestione del «Fondo» nell'esercizio 2008 registra, come negli anni precedenti, un andamento positivo; infatti, a fronte di un complesso di entrate pari a 3.365 mgl, le uscite ammontano a 639 mgl, con una eccedenza positiva di 2.726 mgl, che costituisce il nuovo accantonamento dell'anno.**

**I movimenti di entrata e di spesa rilevati per l'esercizio 2008 sono rappresentati nel prospetto che segue per un opportuno raffronto con le risultanze dell'anno precedente.**

FONDO PER L'ASSISTENZA E L'EDUCAZIONE DEGLI ORFANI DEL PERSONALE DELL' I.N.P.S.  
BILANCIO CONSUNTIVO 2008

## SINTESI DELLA SITUAZIONE ECONOMICA E PATRIMONIALE

(In migliaia di euro)

	consuntivo 2008	consuntivo 2007	variazioni
<b>AVANZO / DISAVANZO PATRIMONIALE ALL'INIZIO DELL'ESERCIZIO</b>	0,00	0,00	0,00
<b>VALORE DELLA PRODUZIONE</b>			
<b>PROVENTI E CORRISPETTIVI PER LA PRODUZIONE DELLE PRESTAZIONI E/O SERVIZI</b>			
<b>ENTRATE ACCERTATE NELL'ESERCIZIO</b>			
Aliquote contributive a carico dei datori di lavoro e/o degli iscritti	229,49	237,24	-7,75
<i>Totale proventi e corrispettivi per la produzione delle prestazioni e/o servizi</i>	229,49	237,24	-7,75
<b>ALTRI RICAVI E PROVENTI</b>			
<b>ENTRATE ACCERTATE NELL'ESERCIZIO</b>			
Entrate non classificabili in altre voci	1067,77	1127,77	-60,00
<i>Totale altri ricavi proventi</i>	1067,77	1127,77	-60,00
<b>TOTALE VALORE DELLA PRODUZIONE (A)</b>	1297,26	1365,01	-67,75
<b>COSTO DELLA PRODUZIONE</b>			
<b>COSTI PER ACQUISTO MATERIE PRIME, SUSSIDIARIE, CONSUMO E MERCI</b>			
<b>PRESTAZIONI ISTITUZIONALI</b>			
<b>SPESE IMPEGNATE DELL'ESERCIZIO</b>			
Spese per prestazioni	-73,81	-93,36	19,55
<i>Totale delle prestazioni istituzionali</i>	-73,81	-93,36	19,55
<b>COSTI PER IL PERSONALE</b>			
Oneri per il personale in attività di servizio			
<b>PRELIEVI DA FONDI E ACCANTONAMENTI VARI</b>			
Trasferimento Fondo previdenza personale rapporto d'impiego eccedenza annua entrate Fondo orfani personale Istituto	-539,65	-638,78	99,13
<i>Totale costi per il personale</i>	-539,65	-638,78	99,13
<b>ONERI DIVERSI DI GESTIONE</b>			
<b>SPESE DI PERTINENZA DELL'ESERCIZIO</b>			
Oneri per il trasferimento allo Stato delle economie derivanti dalla riduzione degli stanziamenti relativi a spese di amministrazione	0,00	0,00	0,00
Spese di amministrazione	-24,16	-24,22	0,07
<i>Totale oneri diversi di gestione</i>	-24,16	-24,22	0,07
<b>TOTALE COSTI DELLA PRODUZIONE (B)</b>	-637,61	-756,36	118,75
<b>DIFFERENZA TRA VALORE E COSTI DELLA PRODUZIONE (A) + (-B)</b>	659,65	608,65	51,00
<b>PROVENTI E ONERI FINANZIARI</b>			
<b>ALTRI PROVENTI FINANZIARI</b>			
<b>ENTRATE DI PERTINENZA DELL'ESERCIZIO ACCERTATE NELL'ESERCIZIO</b>			
Redditi e proventi patrimoniali	11,31	11,98	-0,67
Interessi sui c/c con INPS per anticipazioni alle gestioni deficitarie	2029,57	1892,87	136,70
Redditi degli investimenti patrimoniali	27,16	27,57	-0,42
<i>Totale altri proventi finanziari</i>	2068,04	1932,42	135,61
<b>TOTALE PROVENTI E ONERI FINANZIARI (C)</b>	2068,04	1932,42	135,61
<b>RISULTATO PRIMA DELLE IMPOSTE (A) + (-B) + (C)</b>	2727,69	2541,07	186,62
<b>IMPOSTE DELL'ESERCIZIO</b>			
IRPEG su operazioni commerciali ed altri oneri tributari	-1,61	-3,83	2,22
<i>Totale imposte dell'esercizio</i>	-1,61	-3,83	2,22
<b>ACCANTONAMENTI AI FONDI PER ONERI</b>			
Assegnazione al fondo educazione orfani del personale dell'Istituto	-2726,08	-2537,24	-188,84
<i>Totale accantonamenti ai fondi per oneri</i>	-2726,08	-2537,24	-188,84
<b>RISULTATO D'ESERCIZIO</b>	0,00	0,00	0,00
<b>AVANZO / DISAVANZO PATRIMONIALE AL TERMINE DELL'ESERCIZIO</b>	0,00	0,00	0,00

**Si procede ora all'esame delle poste del bilancio.**

**Valore della produzione**

**Risulta pari a 1.297 mgl in base alle seguenti componenti:**

**Aliquote contributive a carico dei datori di lavoro e/o degli iscritti**

**Risultate pari a 229 mgl derivano dal contributo dello 0,3 per mille, posto per un terzo a carico del personale dipendente e per due terzi a carico dell'Amministrazione (2007: 237 mgl);**

**Entrate non classificabili in altre voci**

**Costituite da 1.068 mgl sono relative alla quota destinata al Fondo prelevata dagli importi riscossi per onorari di avvocato e competenze di procuratore (2007: 1.128 mgl).**

**Costo della produzione**

**Determinato in 3.364 mgl in base alle seguenti componenti:**

**Spese per prestazioni**

**Determinate in 74 mgl (2007: 93 mgl). Detto importo ha consentito la corresponsione delle seguenti provvidenze: 27 mgl per assegni base, 17 mgl per assegni integrativi e 30 mgl per sussidi straordinari.**

**Trasferimento al Fondo previdenza personale a rapporto d'impiego dell'eccedenza annua delle entrate del Fondo educazione orfani del personale dell'Istituto**

**Definito in 540 mgl (2007: 639 mgl), di cui è cenno in premessa, già spettante al soppresso Fondo di previdenza impiegati.**

**Assegnazione al Fondo educazione orfani del personale dell'Istituto**

**Determinato pari a 2.726 mgl (2007: 2.537 mgl), quale eccedenza delle entrate rispetto alle uscite.**

**Oneri diversi di gestione**

Comprendono le spese di amministrazione che risultano imputate al Fondo nella misura di 24 mgl sulla base dei costi individuati direttamente e di quelli indiretti, attribuiti in proporzione, (2007: 24 mgl). Gli oneri tributari infine sono stati iscritti per 2 mgl (2007: 4 mgl).

**Proventi e oneri finanziari**

Costituiti da mgl 2.068 sono relativi ai redditi derivanti al Fondo dall'investimento dei capitali disponibili (2007: 1.932 mgl). L'ammontare degli interessi attivi è commisurato al saggio medio ponderato calcolato tenendo conto del tasso di remunerazione del 4,463% fissato dal Commissario straordinario, con determinazione n. 59 del 23/04/2009, per le anticipazioni corrisposte alle gestioni finanziariamente passive.


Per effetto dei movimenti illustrati il RISULTATO PRIMA DELLE IMPOSTE risulta pari all'importo degli oneri tributari definiti in. 2 mgl (2007: 4 mgl), con conseguente pareggio del Fondo.

Con riguardo alla situazione patrimoniale, per effetto dell'eccedenza dei movimenti di entrata su quelli di uscita, anche per l'esercizio 2008, come già anticipato, si prevede un ulteriore accantonamento al Fondo educazione orfani pari a 2.726 mgl, per cui la consistenza finale dello stesso Fondo si attesta al 31.12.2008 a 49.380 mgl (Consuntivo 2007: 46.654 mgl).

Si precisa, infine, che i movimenti finanziari sopra illustrati trovano evidenza nell'ambito del bilancio consuntivo 2008, rispettivamente nei capitoli di entrata 4E1101011 (contributi) e 4E1310011 (onorari di avvocato), nonché nel capitolo di uscita 4U1205014 (prestazioni), mentre l'accantonamento dell'esercizio 2008 e la consistenza del Fondo orfani alla fine dello stesso anno sono

rappresentati rispettivamente nel Conto economico generale, fra le uscite, sotto la voce "Assegnazione al Fondo educazione orfani del personale dell'Istituto" e nella Situazione patrimoniale dell'Istituto, fra le passività, sotto la voce "Fondo educazione orfani".

**Il Direttore centrale  
bilanci e servizi fiscali**



**Il Direttore generale**



PAGINA BIANCA

**Rendiconto 2008**

PAGINA BIANCA



FONDO PER L'ASSISTENZA E L'EDUCAZIONE DEGLI ORFANI DEL PERSONALE DELL' I.N.P.S.				
CONSUNTIVO DELL'ANNO 2008				
STATO PATRIMONIALE AL 31.12.2008				
ATTIVO		Consistenza al 31/12/2008	Consistenza al 31/12/2007	VARIAZIONI
<b>B</b>		<b>IMMOBILIZZAZIONI</b>		
iii	4			
	Immobilizzazioni Finanziarie			
	Crediti finanziari diversi			
	Quota di partecipazione agli investimenti patrimoniali unitari	507.179,59	541.268,30	-34.088,71
	TOTALE IMMOBILIZZAZIONI FINANZIARIE	507.179,59	541.268,30	-34.088,71
	TOTALE IMMOBILIZZAZIONI	507.179,59	541.268,30	-34.088,71
<b>C</b>		<b>ATTIVO CIRCOLANTE</b>		
ii	5			
	Residui attivi			
	Crediti verso altri			
	Rapporti di c/c tra le gestioni e la gestione per la produzione dei servizi	48.873.268,61	48.113.100,40	2.760.168,21
	TOTALE			
	TOTALE ATTIVO CIRCOLANTE	48.873.268,61	48.113.100,40	2.760.168,21
<b>TOTALE ATTIVO</b>		<b>49.380.448,20</b>	<b>48.654.368,70</b>	<b>2.726.079,50</b>

FONDO PER L'ASSISTENZA E L'EDUCAZIONE DEGLI ORFANI DEL PERSONALE DELL' I.N.P.S.				
CONSUNTIVO DELL'ANNO 2007				
STATO PATRIMONIALE AL 31.12.2007				
PASSIVO		Consistenza al 31/12/2008	Consistenza al 31/12/2007	VARIAZIONI
<b>C</b>		<b>FONDI PER RISCHI ED ONERI</b>		
1	Fondi per rischi ed oneri			
3	per altri rischi e oneri futuri			
	Fondo educazione orfani			
	TOTALE	49.380.448,20	48.654.368,70	2.726.079,50
	TOTALE FONDI PER RISCHI ED ONERI	49.380.448,20	48.654.368,70	2.726.079,50
<b>TOTALE PASSIVO</b>		<b>49.380.448,20</b>	<b>48.654.368,70</b>	<b>2.726.079,50</b>

FONDO PER L'ASSISTENZA E L'EDUCAZIONE DEGLI ORFANI DEL PERSONALE DELL' I.N.P.S.  
BILANCIO CONSUNTIVO 2008

CONTO ECONOMICO		consuntivo 2008	consuntivo 2007	variazioni
<b>A</b>	<b>VALORE DELLA PRODUZIONE</b>			
A.01	PROVENTI E CORRISPETTIVI PER LA PRODUZIONE DELLE PRESTAZIONI E/O SERVIZI ENTRATE ACCERTATE NELL'ESERCIZIO			
	Aliquote contributive a carico dei datori di lavoro e/o degli iscritti	229.491,28	237.241,03	-7.749,75
	Totale proventi e corrispettivi per la produzione delle prestazioni e/o servizi	229.491,28	237.241,03	-7.749,75
A.05	ALTRI RICAVI E PROVENTI ENTRATE ACCERTATE NELL'ESERCIZIO			
	Entrate non classificabili in altre voci	1.067.772,66	1.127.768,36	-59.995,70
	Totale altri ricavi proventi	1.067.772,66	1.127.768,36	-59.995,70
<b>TOTALE VALORE DELLA PRODUZIONE (A)</b>		<b>1.297.263,94</b>	<b>1.365.009,39</b>	<b>-67.745,45</b>
<b>B</b>	<b>COSTO DELLA PRODUZIONE</b>			
B.08	COSTI PER ACQUISTO MATERIE PRIME, SUSSIDIARIE, CONSUMO E MERCI			
B.08.a	PRESTAZIONI ISTITUZIONALI SPESE IMPEGNATE DELL'ESERCIZIO			
	Spese per prestazioni	-73.808,09	-93.360,02	19.551,93
	Totale delle prestazioni istituzionali	-73.808,09	-93.360,02	19.551,93
B.09	COSTI PER IL PERSONALE Oneri per il personale in attività di servizio PRELIEVI DA FONDI E ACCANTONAMENTI VARI			
	Trasferimento Fondo previdenza personale rapporto d'impiego eccedenza annuo entrate Fondo orfani personale istituto	-539.847,30	-638.779,81	99.132,51
	Totale costi per il personale	-539.847,30	-638.779,81	99.132,51
B.13	ACCANTONAMENTI AI FONDI PER ONERI Assegnazione al fondo educazione orfani del personale dell'istituto	-2.726.079,50	-2.537.240,26	-188.839,24
	Totale accantonamenti ai fondi per oneri	-2.726.079,50	-2.537.240,26	-188.839,24
B.14	ONERI DIVERSI DI GESTIONE SPESE DI PERTINENZA DELL'ESERCIZIO			
	Oneri per il trasferimento allo Stato delle economie derivanti dalla riduzione degli stanziamenti relativi a spese di amministrazione Spese di amministrazione	0,00	0,00	0,00
	Totale oneri diversi di gestione	-24.158,02	-24.223,60	65,58
<b>TOTALE COSTI DELLA PRODUZIONE (B)</b>		<b>-3.363.892,91</b>	<b>-3.293.603,69</b>	<b>-70.089,22</b>
<b>DIFFERENZA TRA VALORE E COSTI DELLA PRODUZIONE (A) + (-B)</b>		<b>-2.066.428,97</b>	<b>-1.928.594,30</b>	<b>-137.834,67</b>
<b>C</b>	<b>PROVENTI E ONERI FINANZIARI</b>			
C.16	ALTRI PROVENTI FINANZIARI ENTRATE DI PERTINENZA DELL'ESERCIZIO ACCERTATE NELL'ESERCIZIO			
	Redditi e proventi patrimoniali	11.305,00	11.978,00	-673,00
	Interessi sui c/c con INPS per anticipazioni alle gestioni deficitarie	2.029.571,00	1.892.470,00	136.701,00
	Redditi degli investimenti patrimoniali	27.159,00	27.574,00	-415,00
	Totale altri proventi finanziari	2.068.035,00	1.932.422,00	135.613,00
<b>TOTALE PROVENTI E ONERI FINANZIARI (C)</b>		<b>2.068.035,00</b>	<b>1.932.422,00</b>	<b>135.613,00</b>
<b>RISULTATO PRIMA DELLE IMPOSTE (A) + (-B) + (-C)</b>		<b>1.606,03</b>	<b>3.827,70</b>	<b>-2.221,67</b>
<b>IMPOSTE DELL'ESERCIZIO</b>				
	IRPEG su operazioni commerciali ed altri oneri tributari	-1.606,03	-3.827,70	2.221,67
	Totale imposte dell'esercizio	-1.606,03	-3.827,70	2.221,67
<b>RISULTATO D'ESERCIZIO</b>		<b>0,00</b>	<b>0,00</b>	<b>0,00</b>
<b>DISAVANZO ECONOMICO</b>		<b>0,00</b>	<b>0,00</b>	<b>0,00</b>

PAGINA BIANCA

**Gestione provvisoria ordinaria**

PAGINA BIANCA

### Relazione del Direttore generale

Con delibera n. 1182 del 16 luglio 1996 il Consiglio di Amministrazione, ha disposto, tra l'altro, la gestione, mediante contabilità separate nell'ambito della contabilità unica dell'Istituto, di tutte le partite di cui allo stato patrimoniale dello schema di bilancio predisposto dallo SCAU al 30 giugno 1995, attinenti la gestione del patrimonio mobiliare e immobiliare, in attesa che siano definiti i rapporti con l'I.N.A.I.L. derivanti dall'applicazione dell'art.3 del Decreto Ministeriale 23 gennaio 1996.


A seguito dei pareri espressi dai Ministeri interessati e degli accordi intervenuti con l'INAIL, in sede di formazione del consuntivo dell'anno 2003, si è provveduto a dare definitiva collocazione alle partite di pertinenza della gestione provvisoria del Fondo di Previdenza del Personale e della gestione provvisoria del Fondo di Quiescenza del Personale con la conseguente soppressione delle due separate contabilità.

E' rimasta in essere la Gestione Provvisoria Ordinaria.

Nell'anno 2008 le entrate complessive della suddetta gestione sono state accertate in euro 1.586.721,86 ed attengono essenzialmente al canone d'uso corrisposto dalle gestioni assicurative per l'utilizzo degli immobili di proprietà della gestione stessa per euro 100.933,53, e ai redditi dei proventi patrimoniali maturati sulle disponibilità finanziarie della suddetta gestione utilizzate dall'Istituto, secondo i criteri stabiliti dal vigente Regolamento di contabilità per euro 1.480.403.

Le uscite complessive risultano pari a euro 48.924,42 e determinano un avanzo d'esercizio pari a euro 1.537.797,56 con conseguente avanzo patrimoniale al 31 dicembre pari a euro 38.776.861,56.

Il Direttore centrale  
bilanci e servizi fiscali



Il Direttore generale

PAGINA BIANCA



**Rendiconto 2008**

PAGINA BIANCA

**GESTIONE PROVVISORIA ORDINARIA  
EX SCAU**

Stato Patrimoniale			
Attivo			
		Consuntivo 2008	Consuntivo 2007
<b>B</b>	<b>IMMOBILIZZAZIONI</b>		
II	Immobilizzazioni materiali		
1	Terreni e fabbricati		
	Immobil da reddito	746.641,33	746.641,33
	Immobil strumentali	1.561.710,05	1.561.710,05
	Fondo ammortamento Immobili	421.661,71	390.427,51
	<b>Totale</b>	<b>1.886.689,67</b>	<b>1.917.923,87</b>
III	<b>IMMOBILIZZAZIONI FINANZIARIE</b>		
2	Crediti		
2d	Verso altri		
	Prestiti al personale (art.59 Dpr 509/79)	0,00	3.478,75
4	Crediti finanziari diversi		
	Depositi cauzionali	55.934,86	56.190,70
	Quota di partecipazione ai fondi investiti in Tesoreria	1.857.273,75	1.857.273,75
	Quota di partecipazione agli investimenti patrimoniali unitari	363.086,07	406.142,38
	<b>Totale</b>	<b>2.276.294,68</b>	<b>2.323.085,58</b>
<b>C</b>	<b>ATTIVO CIRCOLANTE</b>		
II	<b>RESIDUI ATTIVI</b>		
2	Crediti per trasferimento dallo Stato		
	Crediti per somme relative al finanziamento del soppresso SCAU	18.247.971,62	18.247.971,62
5	<b>CREDITI VERSO ALTRI</b>		
	Crediti per entrate di partite di giro	575.410,80	575.410,80
	<b>Totale</b>	<b>18.823.382,42</b>	<b>18.823.382,42</b>
IV	<b>Disponibilità liquide</b>		
3	Valori in cassa		
	Rapporti di conto corrente tra le gestioni	36.633.627,49	35.019.667,13
	<b>Totale Attivo</b>	<b>59.619.994,26</b>	<b>58.084.059,00</b>

**GESTIONE PROVVISORIA ORDINARIA  
EX SCAU**

<b>Stato Patrimoniale</b>			
<b>Passivo</b>			
		<b>Consuntivo 2008</b>	<b>Consuntivo 2007</b>
<b>A</b>	<b>Patrimonio netto</b>		
VIII	Avanzo economico degli esercizi precedenti		
1	Avanzo economico degli esercizi precedenti	37.239.063,74	35.734.276,02
IX	Avanzo economico d'esercizio		
	Avanzo d'esercizio	1.537.797,56	1.504.787,72
	<b>Totale</b>	<b>38.776.861,30</b>	<b>37.239.063,74</b>
<b>C</b>	<b>Fondi rischi e oneri</b>		
I	Fondi rischi e oneri		
3	Rischi ed oneri futuri		
	Fondo accantonamenti vari	159.745,31	159.745,31
	Fondo definizione rapporti con l'Inail	1.446.079,32	1.446.079,32
	<b>Totale</b>	<b>1.605.824,63</b>	<b>1.605.824,63</b>
<b>E</b>	<b>Debiti</b>		
I	Debiti verso fornitori		
5	Debiti per spese d'acquisto di beni di consumo e servizi		
	Debiti per spese d'acquisto di beni di consumo e servizi	74.431,23	74.431,23
	Debito per acquisto di immobilizzazioni tecniche	31,63	31,63
12	Debiti diversi		
	Debiti per oneri di trasferimento diversi	169.460,46	169.460,46
	Debiti per spese di liti ed arbitraggi	374.006,85	374.146,76
	Debiti per spese di partite di giro	18.247.971,62	18.247.971,62
	Depositi cauzionali	1.107,81	1.107,81
	Debiti diversi	370.298,73	370.298,73
	<b>Totale</b>	<b>19.237.308,33</b>	<b>19.237.448,24</b>
<b>F</b>	<b>Ratei e risconti</b>		
I	Risconti		
2	Risconti passivi		1.722,39
	<b>Totale</b>		<b>1.722,39</b>
<b>Totale Passivo</b>		<b>59.619.994,26</b>	<b>58.084.059,00</b>

**GESTIONE PROVVISORIA ORDINARIA  
EX SCAU**

**Conto economico**

		Consuntivo 2008	Consuntivo 2007
<b>B</b>	<b>Costo della produzione</b>		
B.10	Ammortamenti e svalutazioni Ammortamento immobili	-31.234,20	-31.234,20
B.14	Oneri diversi di gestione Oneri tributari Spese d'amministrazione	-4.480,00 -605,00	-4.480,00 -563,00
	Totale costo della produzione	-36.319,20	-36.277,20
<b>C</b>	<b>Proventi ed oneri finanziari</b>		
C.16	Altri proventi ed oneri finanziari Redditi e proventi patrimoniali Proventi per canone d'uso Interessi attivi su c. c. bancari Interessi su c. c. INPS Redditi per investimenti patrimoniali Risconti passivi finali Risconti passivi iniziali	3.663,27 100.933,32 8.093,00 1.452.868,00 19.442,00 1.722,39	3.444,77 100.027,53 8.988,00 1.420.292,00 20.690,00 -1.722,39
	Totale proventi ed oneri finanziari	1.586.721,98	1.551.719,91
<b>F</b>	<b>Imposte d'esercizio</b>		
F.01	Imposte d'esercizio IRPEG su operazioni commerciali Assegnazione al Fondo Imposte	-1.129,52 -11.475,70	-2.154,85 -8.500,14
	Totale imposte dell'esercizio	-12.605,22	-10.654,99
<b>G</b>	<b>Risultato d'esercizio</b>	<b>1.537.797,56</b>	<b>1.504.787,72</b>
<b>DISAVANZO ECONOMICO</b>			

PAGINA BIANCA

**Gestione Provvisoria della soppressa  
Cassa di previdenza delle assicurazioni sportive (SPORTASS)**

PAGINA BIANCA



### Relazione del Direttore generale

L'art. 28 del decreto legge n. 159 del 1° ottobre 2007, convertito con modificazioni nella legge 29 novembre 2007, n. 222 ha disposto, con effetto dal 3 ottobre 2007, la soppressione della Cassa di previdenza per l'assicurazione degli sportivi (SPORTASS) stabilendo, dalla medesima data, il subentro dell'I.N.P.S in tutti i rapporti pendenti, attivi e passivi, relativi al ramo previdenziale, incluso il Fondo dei medagliati olimpici e dell'I.N.A.I.L. per il ramo assicurativo.

La stessa norma ha demandato a successivi decreti interministeriali la definizione delle modalità attuative del trasferimento del personale, dei beni mobili ed immobili all'I.N.P.S e all'I.N.A.I.L., nonché ogni altro adempimento conseguente alla soppressione dell'Ente.

Nelle more dell'adozione dei necessari provvedimenti ministeriali è stata istituita, nell'ambito della Gestione per la produzione dei servizi, la contabilità separata denominata Gestione provvisoria della soppressa Cassa di previdenza delle assicurazioni sportive (SPORTASS) per la rilevazione unitaria dei fatti amministrativi riconducibili al soppresso Ente e comuni sia alla gestione assicurativa che a quella previdenziale.

E' stato predisposto il conto economico per l'anno 2008 con riferimento ai movimenti finanziari ed economici e lo stato patrimoniale con le sole poste conseguenti ai movimenti economici.

Il rendiconto è stato redatto secondo gli schemi allegati al D.P.R. 27 febbraio 2003, n. 97 - *Regolamento concernente l'amministrazione e la contabilità degli enti pubblici di cui alla legge 30 marzo 1975, n. 70*, in linea con i bilanci delle altre gestioni amministrative dall'I.N.P.S

**Valore della produzione – 2 mgl**

- *Proventi e corrispettivi per la produzione delle prestazioni e/o dei servizi* riguardano le quote di partecipazione degli iscritti.

**Costo della produzione – 366 mgl**

- *Costi per l'acquisto di materie prime, sussidiarie, consumo e merci* – rilevati in 144 mgl attengono alle spese per l'acquisto di beni di consumo e servizi.

- *Costi per il personale* – sono relativi agli oneri per il personale in quiescenza dell'ex SPORTASS che nell'anno 2008 sono stati pari a 171 mgl.

**Oneri diversi di gestione** – sono composti dalla quota delle spese di amministrazione attribuita alla gestione per 51 mgl.

**Imposte dell'esercizio** Sono state rilevate in 142 mgl e si riferiscono all'IRAP, Imposta Regionale sulle Attività Produttive, istituita con Decreto Legislativo n. 446/1997 e all'assegnazione al fondo imposte.

**Risultato di esercizio** – La gestione provvisoria chiude con un risultato di esercizio negativo di 497 mgl.

Il Direttore centrale  
bilanci e servizi fiscali



Il Direttore generale



**Rendiconto 2008**

PAGINA BIANCA

**GESTIONE PROVVISORIA DELLA SOPPRESSA CASSA DI PREVIDENZA  
DELLE ASSICURAZIONI SPORTIVE (SPORTASS)**

**Sintesi della situazione patrimoniale al 31/12/2008**

<b>ATTIVO</b>				
<b>Codice Conto</b>	<b>Denominazione Conto</b>	<b>Consistenza al 31/12/2008</b>	<b>Consistenza al 31/12/2007</b>	<b>VARIAZIONI</b>
<b>C</b>	<b>ATTIVO CIRCOLANTE</b>			
<b>IV</b>	<b>DISPONIBILITA' LIQUIDE</b>			
	3 Rapporti di conto corrente tra gestioni e la G.P.S.	434.199,26	0,00	-434.199,26
	<b>TOTALE ATTIVO CIRCOLANTE</b>	434.199,26	0,00	434.199,26
	<b>TOTALE ATTIVO</b>	434.199,26	0,00	434.199,26

**GESTIONE PROVVISORIA DELLA SOPPRESSA CASSA DI PREVIDENZA  
DELLE ASSICURAZIONI SPORTIVE (SPORTASS)**

Sintesi della situazione patrimoniale al 31/12/2008

<b>PASSIVO</b>				
Codice Conto	Denominazione Conto	Consistenza al 31/12/2008	Consistenza al 31/12/2007	VARIAZIONI
<b>A</b>	<b>PATRIMONIO NETTO</b>			
<b>VIII</b>	<b>DISAVANZI ECONOMICI PORTATI A NUOVO</b>			
	1 Disavanzo economico esercizi precedenti	-176.385,17	-176.385,17	0,00
<b>IX</b>	<b>DISAVANZO ECONOMICO DI ESERCIZIO</b>			
	1 Disavanzo economico di esercizio	-496.972,74	0,00	0,00
	<b>TOTALE PATRIMONIO NETTO</b>	<b>-673.357,91</b>	<b>-176.385,17</b>	<b>-496.972,74</b>
<b>E</b>	<b>DEBITI</b>			
	<b>OBBLIGAZIONI</b>			
	5 Debiti per spese di acquisto beni e servizi	69.873,14	7.099,66	62.773,48
	12 Rapporti di conto corrente tra le gestioni e la G.P.S	1.037.684,03	169.285,51	868.398,52
	<b>TOTALE DEBITI</b>	<b>1.107.557,17</b>	<b>176.385,17</b>	<b>931.172,00</b>
	<b>TOTALE PASSIVO</b>	<b>434.199,26</b>	<b>0,00</b>	<b>434.199,26</b>

**GESTIONE PROVVISORIA DELLA SOPPRESSA  
CASSA DI PREVIDENZA DELLE ASSICURAZIONI SPORTIVE (SPORTASS)**

**Conto economico**

		Consuntivo 2008	Consuntivo 2007	Variazioni
<b>A</b>	<b>Valore della produzione</b>			
<b>A.1</b>	<b>Proventi da prestazioni e servizi</b>			
	Quote di partecipazione iscritti	2.500,42	634,22	1.866,20
	<b>Totale valore della produzione</b>	<b>2.500,42</b>	<b>634,22</b>	<b>1.866,20</b>
<b>B</b>	<b>Costo della Produzione</b>			
<b>B.06</b>	<b>Costi per acquisti di materie prime</b>			
	Spese per l'acquisto di beni di consumo e servizi	-144.497,48	-7.099,66	-137.397,82
<b>B.09</b>	<b>Costi per il personale</b>			
	Oneri per personale in quiscenza	-171.162,18	-38.552,09	-132.610,09
<b>B.14</b>	<b>Oneri diversi di gestione</b>			
	Oneri tributari	0,00	-29.357,00	29.357,00
	Spese d'amministrazione	-50.634,37	-97.863,35	47.228,98
	<b>Totale costo della produzione</b>	<b>-366.294,03</b>	<b>-172.872,10</b>	<b>-193.421,93</b>
<b>C</b>	<b>Proventi ed oneri finanziari</b>			
<b>C.16</b>	<b>Redditi e proventi patrimoniali</b>			
	Proventi relativi alla gestione degli immobili da parte della Soc. IGEI	10.490,32	0,00	10.490,32
<b>C.17</b>	<b>Interessi passivi per anticipazione alle gestioni attive</b>			
	Anticipazioni alle gestioni attive	-1.607,53	0,00	-1.607,53
	<b>Totale redditi e proventi patrimoniali</b>	<b>8.882,79</b>	<b>0,00</b>	<b>8.882,79</b>
<b>F</b>	<b>Imposte d'esercizio</b>			
<b>F.01</b>	<b>Imposte d'esercizio</b>			
	Tributi diversi ed IRAP	-2.222,22	-4.147,29	1.925,07
	Assegnazione al Fondo Imposte	-139.839,70	0,00	-139.839,70
	<b>Totale imposte dell'esercizio</b>	<b>-142.061,92</b>	<b>-4.147,29</b>	<b>-137.914,63</b>
	<b>RISULTATO D'ESERCIZIO</b>	<b>-496.972,74</b>	<b>-176.385,17</b>	<b>-320.587,57</b>
	<b>DISAVANZO ECONOMICO</b>	<b>-496.972,74</b>	<b>-176.385,17</b>	<b>-320.587,57</b>

PAGINA BIANCA



**Relazione del Direttore generale**

**Allegati**

PAGINA BIANCA

**Allegato A)**

1. Crediti contributivi per anno di accertamento:
  - nei confronti delle aziende tenute alla presentazione delle denunce a conguaglio (DM)
  - nei confronti degli artigiani e degli esercenti attività commerciali
  - verso lo Stato per esercizio di provenienza del residuo
2. Crediti contributivi ceduti
3. Crediti per prestazioni da recuperare.

**Allegato B)**

Elenco dei capitoli delle spese obbligatorie che presentano un'eccedenza degli impegni sulle previsioni definitive.

**Allegato C)**

Elenco degli immobili.

**Allegato D)**

Residui passivi per spese non obbligatorie per capitolo e per esercizio di insorgenza.

**Allegato E)**

- Bilancio di esercizio al 31 dicembre 2008 della Gestione terme I.N.P.S.- Ge.T.I. S.p.A.

- **Bilancio di esercizio al 31 dicembre 2008 dell'ITALIA PREVIDENZA - Società italiana di servizi per la previdenza integrativa - S.I.S.P.I. Bilancio di esercizio al 31 dicembre 2007 dell'ITALIA PREVIDENZA - S.p.A.**
- **Bilancio di esercizio al 31 dicembre 2008 di FONDINPS - Fondo pensione complementare INPS.**

### **Allegato A**

- 2. Crediti contributivi per anno di accertamento:**
  - nei confronti delle aziende tenute alla presentazione delle denunce a conguaglio (DM)
  - nei confronti degli artigiani e degli esercenti attività commerciali
  - verso lo Stato per esercizio di provenienza del residuo
- 2. Crediti contributivi ceduti**
- 3. Crediti per prestazioni da recuperare.**

PAGINA BIANCA

## Crediti contributivi da DM

	2003	2004	2005	2006	2007	2008	TOTALE
Crediti contabilizzati	15.185.268.580	4.247.692.587	3.204.376.063	3.719.858.983	4.485.100.894	5.598.405.426	36.440.702.533
Partite da sistemare	-860.787.435	-42.051.226	-125.325.190	-829.912.852	-1.009.354.532	-945.529.430	-3.912.960.665
TOTALE	14.324.481.145	4.205.641.361	3.079.050.873	2.889.946.131	3.475.746.362	4.652.875.996	32.527.741.868
Riscoss. da Cessione	-3.085.513.795	-22.297.901	-296.981.998	0	0	0	-3.382.793.694
TOTALE	11.238.967.350	4.183.343.460	2.782.068.875	2.889.946.131	3.475.746.362	4.652.875.996	29.144.948.174

Residui attivi al 31.12.2008 relativi ai crediti contributivi degli artigiani e degli esercenti attività commerciali  
(in unità di Euro)

Capitolo	Anno di accertamento							Totale
	2003 E PRECED.	2004	2005	2006	2007	2008		
<b>E-1 1E110123: (Art.)</b>								
Crediti contabilizzati	5.440.940.065	670.534.503	735.812.375	786.199.160	921.063.709	1.263.838.940	9.818.388.752	
Altri crediti	6.681.154	-	-	-	-	-	6.681.154	
Partite da sistemare	309.228.002	-	-	-	-	127.047.309	436.275.311	
<b>Totale</b>	<b>5.138.393.217</b>	<b>670.534.503</b>	<b>735.812.375</b>	<b>786.199.160</b>	<b>921.063.709</b>	<b>1.136.791.631</b>	<b>9.388.794.595</b>	
Riscossione da cessione 1999	177.461.247	-	-	-	-	-	177.461.247	
Riscossione da cessione 2000	273.897.312	-	-	-	-	-	273.897.312	
Riscossione da cessione 2001	225.190.457	-	-	-	-	-	225.190.457	
Riscossione da cessione 2003	315.430.279	-	-	-	-	-	315.430.279	
Riscossione da cessione 2004	-	190.947.942	-	-	-	-	190.947.942	
Riscossione da cessione 2005	375.495.744	-	372.823.110	-	-	-	748.318.854	
Riscossione da cessione 2007	37.240.000	-	-	-	-	-	37.240.000	
<b>Totale</b>	<b>3.733.678.178</b>	<b>479.586.561</b>	<b>362.989.265</b>	<b>786.199.160</b>	<b>921.063.709</b>	<b>1.136.791.631</b>	<b>7.420.308.504</b>	
<b>E-1 1E110124: (Comm.)</b>								
Crediti contabilizzati	5.103.140.015	718.258.385	900.389.593	1.051.389.115	1.221.974.462	1.654.204.246	11.649.355.816	
Altri crediti	2.278.713	-	-	-	-	-	2.278.713	
Partite da sistemare	361.493.947	-	-	-	-	85.755.495	447.249.442	
<b>Totale</b>	<b>4.743.924.781</b>	<b>718.258.385</b>	<b>900.389.593</b>	<b>1.051.389.115</b>	<b>1.221.974.462</b>	<b>1.568.448.751</b>	<b>10.204.385.087</b>	
Riscossione da cessione 1999	197.268.430	-	-	-	-	-	197.268.430	
Riscossione da cessione 2000	285.343.746	-	-	-	-	-	285.343.746	
Riscossione da cessione 2001	385.095.082	-	-	-	-	-	385.095.082	
Riscossione da cessione 2003	252.413.000	-	-	-	-	-	252.413.000	
Riscossione da cessione 2004	-	217.295.512	-	-	-	-	217.295.512	
Riscossione da cessione 2005	428.973.346	-	471.231.112	-	-	-	900.204.458	
Riscossione da cessione 2007	38.640.000	-	-	-	-	-	38.640.000	
<b>Totale</b>	<b>3.194.831.177</b>	<b>500.962.873</b>	<b>429.158.481</b>	<b>1.051.389.115</b>	<b>1.221.974.462</b>	<b>1.568.448.751</b>	<b>7.966.764.859</b>	



## Analisi dei crediti verso lo Stato al 31 dicembre 2008 per esercizio di provenienza del residuo

Capitolo	2002 e precedenti	2003	2004	2005	2006	2007	2008	Totale residui al 31/12/2008
8E1203003	0,00	0,00	0,00	0,00	0,00	0,00	3.039.655,75	3.039.655,75
8E1203004	0,00	0,00	0,00	0,00	1.588.075,86	3.066.236,89	3.670.816,10	8.325.128,85
8E1203006	7.556,00	169.553,00	0,00	154.447,00	154.447,00	154.447,00	154.447,00	794.897,00
8E1203020	0,00	0,00	0,00	0,00	0,00	22.232.204,55	30.938.549,41	53.170.753,96
8E1203030	0,00	0,00	0,00	3.000.000,00	3.000.000,00	0,00	0,00	6.000.000,00
8E1203033	0,00	0,00	0,00	0,00	0,00	0,00	1.032.914,00	1.032.914,00
8E1203035	0,00	0,00	0,00	0,00	756.410,80	337.844,08	50.106,03	1.144.310,91
8E1203037	0,00	0,00	0,00	0,00	0,00	19.163.073,63	1.089.150.762,33	1.108.313.835,96

Capitolo	2002 e precedenti	2003	2004	2005	2006	2007	2008	Totale residui al 31/12/2008
8E1203204	0,00	0,00	0,00	0,00	0,00	0,00	205.643.288,00	205.643.288,00
8E1203205	0,00	0,00	106.767,88	110.740,92	167.197,39	137.965,64	129.876,84	652.548,67
8E1203206	0,00	0,00	0,00	0,00	0,00	0,00	25.822.845,00	25.822.845,00
8E1203207	0,00	0,00	0,00	0,00	0,00	0,00	1.549.371,00	1.549.371,00
8E1203211	0,00	0,00	0,00	226.893,22	23.025.920,61	6.052.597,82	18.215.422,85	47.520.614,50
8E1203212	0,00	0,00	0,00	0,00	0,00	0,00	80.052.002,00	80.052.002,00
8E1203213	0,00	0,00	369.141.006,91	633.196.873,94	607.605.506,64	290.189.491,10	447.126.431,36	2.347.259.301,95
8E1203215	0,00	0,00	0,00	0,00	17.582,30	385.577,85	465.741,32	868.901,47
8E1203218	0,00	0,00	0,00	0,00	0,00	0,00	70.000.000,00	70.000.000,00

Capitolo	2002 e precedenti	2003	2004	2005	2006	2007	2008	Totale residui al 31/12/2008
8E1203244 Contributo dello Stato a favore della Gestione degli interventi assistenziali e di sostegno alle Gestioni previdenziali per la integrale copertura degli oneri di cui all'art. 37 della legge n.86/1969	0,00	0,00	0,00	0,00	218.060,20	769.338,26	868.441,81	1.851.840,27
8E1203262 Contributo dello Stato a copertura degli oneri per prestazioni di maternità di cui all'art. 49, commi 1 e 2, della legge n.488/1999	0,00	0,00	0,00	0,00	0,00	370.095.316,56	524.687.037,79	894.782.354,35
8E1203281 Contributo dello Stato a copertura degli oneri derivanti dalla riduzione contributiva a favore delle aziende e dei lavoratori dei pubblici servizi di trasporto - Art.1, comma 2, del D.L.n.451/1998 convertito nella legge n.40/1999 e successive disposizioni	92.432.113,30	84.034,70	0,00	29.129,29	0,00	19.719,91	6.976,25	92.571.373,45
8E1203284 Rimborso dello Stato per sgravi di oneri contributivi nel Mezzogiorno - art.19 del D.L. n. 918/1988 convertito nella legge n. 1089/1988	0,00	0,00	0,00	0,00	23.297.878,14	75.211.969,38	19.029.848,33	117.539.115,85
8E1203285 Rimborso dello Stato per sgravi di oneri contributivi nel Mezzogiorno - art.22, comma 5, lett. b), della legge n. 183/1976	0,00	0,00	0,00	0,00	330.084,86	10.677.128,99	0,00	11.007.113,85
8E1203286 Rimborso dello Stato per lo sgravio di contributi previdenziali a favore delle imprese delle province di Trieste e Gorizia - art. 4 della legge n.26 del 1987	0,00	0,00	0,00	0,00	2.073,84	0,00	0,00	2.073,84
8E1203287 Rimborso dello Stato per sgravi di oneri contributivi a favore dei debitori di lavoro (italiani operanti all'estero nei Paesi extracomunitari - art.4, comma 2, lett. a) del D.L. n. 317/1987 convertito nella legge n.398/1987	0,00	0,00	0,00	0,00	0,00	2.211.249,90	32.506.197,21	34.717.447,11
8E1203288 Rimborso dello Stato per sgravi di oneri contributivi nel Mezzogiorno di cui all'art. 1 del D.M. 5 agosto 1994 - art.19, comma 5, del D.L.n. 299 del 1994 convertito nella legge n. 451/1994 e dell'art.27, comma 3, del D.L. n.669/1996	0,00	0,00	0,00	0,00	4.528.542,68	4.881.088,50	4.666.880,59	14.078.511,77
8E1203289 Rimborso dello Stato degli oneri derivanti dal contributo e dagli sgravi contributivi a favore delle imprese di cui all'art.4, commi 17 e 21, della legge n.449/1997 e all'art.3, comma 5, della legge n.448/1998	0,00	0,00	0,00	0,00	19.832.973,56	2.209.622,36	3.282.787,23	21.325.383,15

Capitolo	2002 e precedenti	2003	2004	2005	2006	2007	2008	Totale residui al 31/12/2008
8E1203292	0,00	0,00	0,00	0,00	0,00	196.017,06	0,00	196.017,06
8E1203294		0,00	0,00	0,00	1.174.644,29	0,00	185.924,52	68.585.209,24
8E1203295	67.224.440,43	0,00	0,00	0,00	0,00	0,00	0,00	122.775.559,52
8E1203297	122.775.559,52	0,00	0,00	0,00	0,00	0,00	174.607,39	174.607,39
8E1203298	0,00	0,00	0,00	749.182,55	0,00	0,00	0,00	749.182,55
8E1203300	0,00	0,00	0,00	0,00	652.278.293,25	159.887.972,98	1.037.424.747,00	1.849.591.011,23
8E1203301	0,00	0,00	137.500.000,00	213.402.664,83	31.901.640,49	0,00	0,00	382.804.301,32
8E1203354	0,00	0,00	0,00	0,00	0,00	0,00	19.369,51	19.369,51
8E1203361	0,00	0,00	0,00	0,00	1.760.743,40	1.454.335,94	1.096.530,91	4.311.610,25

Capitolo	2002 e precedenti	2003	2004	2005	2006	2007	2008	Totale residui al 31/12/2008
8E1203367	0,00	10.000.000,00	0,00	0,00	0,00	0,00	0,00	10.000.000,00
8E1203368	0,00	0,00	0,00	0,00	72.770.756,50	35.808.698,00	51.520.547,29	160.100.001,79
8E1203400	0,00	0,00	0,00	0,00	0,00	652.760.050,15	2.587.561.935,95	3.240.321.936,10
8E1203415	0,00	0,00	0,00	0,00	0,00	0,00	15.045.417,69	15.045.417,69
8E1203417	0,00	4.718.899,46	3.734.202,62	3.354.747,57	3.305.114,10	3.297.012,44	3.750.286,05	22.160.262,26
8E1203418	0,00	0,00	0,00	0,00	6.713.940,00	79.901.710,64	357.881.615,46	444.497.265,10
8E1203419	0,00	0,00	0,00	0,00	0,00	0,00	6.713.940,00	6.713.940,00
8E1203475	0,00	0,00	0,00	0,00	6.809.520,14	36.062.623,82	39.421.065,95	84.293.205,91
8E1203500	0,00	0,00	0,00	0,00	0,00	13.034,65	20.825,63	33.860,28

Capitolo	2002 e precedenti	2003	2004	2005	2006	2007	2008	Totale residui al 31/12/2008
8E1203515	1.482.465,56	0,00	0,00	0,00	0,00	0,00	1.081.235,91	2.563.701,47
8E1203550	0,00	0,00	0,00	0,00	0,00	17.044.670,18	36.743.112,36	53.787.782,54
8E1203551	0,00	0,00	1.357.224,00	1.233.115,00	1.287.384,00	1.252.599,00	1.228.741,00	6.359.013,00
8E1203552	0,00	0,00	0,00	0,00	0,00	2.423.765,89	2.159.631,63	4.583.357,52
8E1203553	0,00	0,00	9.250.000,00	0,00	0,00	0,00	0,00	9.250.000,00
8E1203566	0,00	0,00	0,00	0,00	0,00	0,00	19.043,43	19.043,43
8E1203568	0,00	0,00	0,00	0,00	0,00	385.319,36	326.472,02	711.791,38

Capitolo	2002 e precedenti	2003	2004	2005	2006	2007	2008	Totale residui al 31/12/2008
8E1203569	0,00	0,00	0,00	0,00	0,00	352.392,29	732.666,24	1.085.158,53
8E1203573	0,00	0,00	0,00	0,00	0,00	341,00	0,00	341,00
8E1203574	0,00	0,00	0,00	0,00	0,00	10.879.853,49	115.944.596,96	126.824.450,45
8E1203575	0,00	0,00	0,00	0,00	0,00	4.228.772,43	0,00	4.228.772,43
8E1203576	0,00	0,00	0,00	0,00	0,00	605,50	7.951,40	8.555,90
8E1203577	0,00	0,00	0,00	0,00	0,00	366.930,00	66.027,60	432.957,60
8E1203581	0,00	0,00	0,00	0,00	0,00	2.925.209,30	893.764,27	4.287.811,02

Capitolo	2002 e precedenti	2003	2004	2005	2006	2007	2008	Totale residui al 31/12/2008
8E1203584		0,00	0,00	0,00	0,00	60.730.778,66	115.557.952,75	176.288.731,41
8E1203585		0,00	0,00	0,00	0,00	11.064.466,27	2.770.123,51	13.834.539,78
8E1203586		0,00	0,00	0,00	0,00	28.083.870,68	33.341.759,46	61.425.630,14
8E1203587		0,00	0,00	0,00	0,00	74.779,36	15.286,19	90.045,55
8E1203589		0,00	0,00	0,00	0,00	0,00	134.629.521,08	134.629.521,08
8E1203710		0,00	89.112,64	0,00	0,00	0,00	0,00	89.112,64
8E1203711		0,00	0,00	0,00	0,00	0,00	196.266,28	196.266,28



Capitolo	2002 e precedenti	2003	2004	2005	2006	2007	2008	Totale residui al 31/12/2008
8E1203713	0,00	0,00	0,00	0,00	0,00	972.451,23	363.430,80	1.335.882,03
8E1203714	0,00	0,00	0,00	0,00	0,00	8.093.689,08	13.383.681,96	21.477.371,04
8E1203717	0,00	0,00	0,00	0,00	0,00	285.796,00	239.908,00	525.704,00
8E1203718	0,00	0,00	0,00	0,00	0,00	0,00	1.476.208,00	1.476.201,00
8E1203736	0,00	0,00	0,00	0,00	0,00	1.204.186,14	635.008,18	1.839.194,32
8E1203751	0,00	0,00	0,00	0,00	0,00	163.253.702,88	163.179.306,72	326.433.009,60
8E1203753	0,00	0,00	0,00	0,00	0,00	0,00	11.502.404,31	11.502.404,31

Capitolo	2002 e precedenti	2003	2004	2005	2006	2007	2008	Totale residui al 31/12/2008
8E1203770	0,00	0,00	0,00	0,30	1.877.420,47	3.602.970,91	3.752.128,54	9.432.120,22
8E1203771	0,00	0,00	0,00	0,00	0,00	336.195.631,56	314.087.177,32	650.282.808,88
8E1203772	0,00	0,00	0,00	0,00	0,00	3.409,78	0,00	3.409,78
8E1203773								
8E1203775	0,00	0,00	0,00	0,00	0,00	58.649.417,56	53.487.986,07	112.137.403,63
8E1203776	8.658,27	0,00	0,00	0,00	0,00	0,00	0,00	8.658,27
8E1203853	32.943.943,23	7.546.910,00	0,00	0,00	0,00	2.891.452,43	0,00	43.382.305,66
8E1203854	0,00	4.652,71	0,00	0,00	0,00	0,00	0,00	4.652,71
	0,00	278.599,14	26.839,27	0,00	0,00	0,00	0,00	305.438,41

Capitolo	2002 e precedenti	2003	2004	2005	2006	2007	2008	Totale residui al 31/12/2008
8E1203855	0,00	300.287,69	195.143,48	141.239,60	4.238,42	0,00	0,00	640.979,19
8E1203856	0,00	0,00	3.026,95	0,00	0,00	0,00	0,00	3.026,95
8E1203857	0,00	0,00	0,00	572.402,33	0,00	0,00	0,00	572.402,33
8E1203940	0,00	0,00	0,00	0,00	0,00	0,00	114.420,05	114.420,05
8E1203950	2.198.135,03	0,00	0,00	0,00	54.362,00	24.284,47	73.379,63	2.350.161,13
8E1203951	3.118.889,74	0,00	0,00	0,00	76.830,00	427.734,08	76.174,01	3.699.627,83
8E1203952	70.912.177,88	14.897.106,29	32.062.799,79	14.879.729,86	14.346.243,56	9.821.855,39	7.763.109,38	164.683.022,15
8E1203961	0,00	1.823.841,41	10.017.260,71	3.862.647,08	369.400,75	163.438,73	67.629,29	16.304.211,97

Capitolo	2002 e precedenti	2003	2004	2005	2006	2007	2008	Totale residui al 31/12/2008
8E1203970 Rimborso dello Stato per sgravi contributivi a favore di cooperative sociali e aziende pubbliche o private che assumono persone detenute o internate ai sensi degli artt. 1 e 2 della legge n.193/2000 - Art.1, comma 2, del D.L. 9 novembre 2001	0,00	793.704,92	0,00	914.790,37	0,00	1.686.717,98	2.635.295,57	6.030.508,84
8E1203980 Rimborso dello Stato per gli oneri derivanti dal riconoscimento della maggiore anzianità contributiva e delle rate di pensionamento anticipato ai lavoratori del gruppo Firmare - art.9, comma 8, del D.L.n.77/1989 convertito nella legge n.160/1989 e successive proroghe	5.458.381,11	903.248,20	776.038,44	866.205,78	661.925,82	0,00	0,00	8.665.799,35
8E1203986 Rimborso dello Stato degli oneri per sgravi contributivi a favore delle imprese che esercitano la pesca costiera, nelle acque interne e lagunari di cui all'art.11 della legge n.388 del 2000	0,00	0,00	0,00	81.914.047,70	39.325.027,27	39.990.123,10	42.177.219,39	203.406.417,46
8E1203987 Rimborso dello Stato per contributi agli armatori di navi mercantili nazionali che imbarcano allievi ufficiali di coperta e di macchina con contratto di formazione e lavoro art.5 della legge n.856/1986	5.262,04	0,00	0,00	0,00	0,00	0,00	0,00	5.262,04
8E1203988 Rimborso dello Stato per sgravi di oneri contributivi nel Mezzogiorno a favore dell'armatoria pubblica - art. 5 della legge n.426/1991	5.364.645,71	0,00	356.171,27	142.887,50	0,00	45.027,30	402.706,61	6.311.438,39
8E1203989 Rimborso da parte dello Stato degli oneri derivanti dagli sgravi contributivi a favore delle imprese del settore marittimo di cui agli artt.6, comma 1 e 6 bis del D.L.n.457/1997 convertito nella legge n.30/1998 e all'art.9 della legge n.522/1999	0,00	0,00	0,00	132.557.987,96	187.892.979,01	321.091.031,24	249.990.502,23	891.532.530,44
8E1203995 Contributo dello Stato per il riconoscimento dei periodi di servizio militare e di navigazione mercantile ai sensi dell'art. 22, comma 2, della legge 659/1967	0,00	0,00	0,00	0,00	0,00	0,00	1.056.737,00	1.056.737,00
	403.932.227,82	41.520.837,54	564.615.593,96	1.091.309.732,80	1.705.604.061,80	2.865.593.621,37	7.975.089.736,70	14.647.665.811,99

Crediti contributivi e sanzioni ceduti ai 31/12/2008 e relativo Fondo svalutazione crediti contributivi

procedure di riscossione	fino al 2002	2003	2004	2005	totale	per crediti fino al 2002	per crediti del 2003	per crediti del 2004	per crediti del 2005	totale al 31/12/2005
DM 10	8.973.045.381	2.383.976.283	4.183.830.043	2.786.303.275	18.350.154.982	6.286.655.726	1.174.054.983	2.056.580.420	841.826.111	10.339.419.140
Artigiani	3.504.639.912	440.271.023	484.503.243	387.486.437	4.796.909.615	1.803.821.448	245.502.180	184.658.707	69.704.701	2.433.687.036
Commercianti	3.283.279.340	731.077.816	536.871.362	498.279.065	5.049.507.383	1.809.490.434	267.177.067	197.415.674	85.866.048	2.139.949.223
Coltivatori diretti coloni e mezzadri	820.882.259	88.729.492	98.312.447	-	1.003.924.198	720.866.570	74.809.286	83.182.706	-	879.858.653
Aziende agricole	2.733.367.106	90.083.906	461.563.289	-	3.285.054.301	1.927.943.478	30.420.752	286.556.706	-	2.234.920.936
	19.315.213.968	3.742.146.330	5.773.110.384	3.652.077.777	32.482.550.489	12.449.077.056	1.791.984.170	2.810.394.302	997.398.880	18.049.834.988

## Residui attivi al 31.12.2008 relativi a crediti per prestazioni indebite

Capitoli	Anno di accertamento					TOTALI	
	2003 e anni precedenti	2004	2005	2006	2007		2008
Crediti da partitario automatizzato	1.518.758.240,38	381.379.635,74	273.778.251,01	343.927.092,78	388.631.650,79	572.319.612,57	3.478.794.483,27
meno:							
Partite da definire	51.370.852,16	12.899.878,57	9.260.342,88	11.633.074,55	13.145.172,51	19.358.279,30	117.667.569,97
TOTALI	1.467.387.388,22	368.479.757,17	264.517.908,13	332.294.018,23	375.486.478,28	552.961.333,27	3.361.126.883,30

2E 1309001	Recupero di prestazioni pensionistiche	3.019.385.881,47
3E 1309001	Recupero di prestazioni non pensionistiche	338.617.139,90
4E 1309015	Recupero di prestazioni del Fondo di previdenza per il personale a rapporto d'impiego	3.123.861,93
	<b>Totale</b>	<b>3.361.126.883,30</b>

### **Allegato B**

**Elenco dei capitoli delle spese obbligatorie che presentano un'eccedenza degli impegni sulle previsioni definitive.**

PAGINA BIANCA



Codice Capiteo ex DPR 97/2003	Denominazione Capiteo	Previsioni Definitive	Somme Impegnate	Scostamenti	Note
	UPB 1 - Centro di Responsabilità Entrate Contributive				
IU1206016	PRESTAZIONI DIVERSE A CARICO DI FONDI O GESTIONI PENSIONISTICHE (LIQUIDAZIONI IN CAPITALE, INDENNITA', ASSEgni E LIQUIDAZIONI VARIE)	0,00	153.616,51	153.616,51	Importo non previsto a prev. assesta to
IU1206069	CONTRIBUTO ALLE AZIENDE A COPERTURA DEI TRATTAMENTI AGGIUNTIVI DI MALATTIA PREVISTI DAGLI ACCORDI NAZIONALI DI CATEGORIA PER I LAVORATORI ADDETTI AI PUBBLICI SERVIZI DI TRASPORTO - ART.3 DEL D.L. N. 14656/2007	0,00	44.665.660,10	44.665.660,10	Onere rilevato a partire dal 2008, non stimato a prev. assesta to
IU1206070	CONTRIBUTO AI DATORI DI LAVORO CHE ASSUMONO LAVORATORI RESIDENTI NELLA REGIONE SARDEGNA DESTINATARI DEGLI INTERVENTI DI COESIONE SOCIALE (PROGETTO I.C.S.) AI SENSI DEL DECRETO DIRETTORIALE DEL MINISTERO DEL LAVORO E DELLE POLITICHE SOCIALI N. 2296 DEL 19 MAGGIO 2005	0,00	1.492.783,00	1.492.783,00	Importo non previsto a prev. assesta to
IU1206071	CONTRIBUTO AI DATORI DI LAVORO CHE ASSUMONO LAVORATORI DESTINATARI DEL PROGRAMMA P.A.R.I. AI SENSI DEL DECRETO DIRETTORIALE DEL MINISTERO DEL LAVORO E DELLE POLITICHE SOCIALI N. 668 DEL 18 MARZO 2005	66.000,00	240.808,00	172.808,00	Importo sottostimato a prev. assesta to
IU1206072	INCENTIVI A COPERTURA DELL'ONERE CONTRIBUTIVO DA INCARICHI DI COLLABORAZIONE COORDINATA E CONTINUTIVA E LAVORO AUTONOMO PER LO SVOLGIMENTO DI ATTIVITA DA PARTE DI SOGGETTI GIÀ IMPEGNATI IN LAVORI SOCIALMENTE UTILI - ART. 7, C. 6, D.LGS N. 81/2000	0,00	1.101.709,74	1.101.709,74	Importo non previsto a prev. assesta to
IU1206074	CONTRIBUTO ALLE AGENZIE DI PROMOZIONE DI LAVORO E DI IMPRESA PER LA RICOLLOCAZIONE DEI LAVORATORI GIÀ IMPIEGATI IN LAVORI SOCIALMENTE UTILI - ART. 7, C. 13, D.LGS N. 81/2000	0,00	6.650.112,00	6.650.112,00	Importo non previsto a prev. assesta to
IU1206086	CONTRIBUTO AI DATORI DI LAVORO CHE ASSUMONO PERSONALE A INCREMENTO DEI LIVELLI OCCUPAZIONALI AI SENSI DELL'ART. 2, COMMI 1 E 2 DEL D. L. N. 728/84 CONVERTITO NELLA LEGGE N. 863/84	0,00	11.957,26	11.957,26	Importo non previsto a prev. assesta to
IU1206088	CONTRIBUTI AI DATORI DI LAVORO CHE ASSUMONO PERSONALE IN ATTUAZIONE DEL PIANO STRAORDINARIO DI OCCUPAZIONE GIOVANILE - ART. 1, LEGGE N. 11/1986	0,00	10.802,22	10.802,22	Importo non previsto a prev. assesta to
IU1206095	CONTRIBUTO AI DATORI DI LAVORO A SOSTEGNO DELL'OCCUPAZIONE DI CUI ALL'ART. 28 DEL D. L. N. 244/1995 CONVERTITO NELLA LEGGE N. 341/1995	14.000,00	37.505,09	23.505,09	Importo sottostimato a prev. assesta to
IU1206096	CONTRIBUTO ALLE IMPRESE AI SENSI DELL'ART. 4, COMMI 17 E 19 DELLA LEGGE N. 449/1997	0,00	1.086.479,40	1.086.479,40	Importo non previsto a prev. assesta to
IU1206097	CONTRIBUTO DI CUI ALL'ART. 4, C. 1 DEL DECRETO INTERMINISTRIALE DEL 21 MAGGIO 1999 AI DATORI DI LAVORO E AGLI ENTI PUBBLICI ECONOMICI CHE ASSUMONO A TEMPO INDETERMINATO I LAVORATORI IMPIEGATI NEI LAVORI SOCIALMENTE UTILI E AI LAVORATORI CHE INTRAPRENDONO UN'ATTIVITA AUTONOMA	190.000,00	363.430,80	173.430,80	L'onere non è prevedibile precisamente in sede di prev. assesta to
IU1206098	CONTRIBUTO DI CUI ALL'ART. 4, C. 1 DEL DECRETO INTERMINISTRIALE DEL 21 MAGGIO 1998 AI LAVORATORI GIÀ IMPEGNATI IN LAVORI SOCIALMENTE UTILI COLLOCATI IN PENSIONAMENTO ANTICIPATO AI SENSI DELL'ART. 2, C. 1 DEL DECRETO MEDESIMO - ART. 58, C. 17, LETT. A)	351.000,00	602.536,09	251.536,09	L'onere non è prevedibile precisamente in sede di prev. assesta to
IU1209014	SGRAVI ONERI CONTRIBUTIVI AI DATORI DI LAVORO PER I LAVORATORI ALL'ESTERO NEI PAESI EXTRACOMUNITARI AI SENSI DELL'ART. 4, COMMA 2, L. LETT. A), DL N. 317/87 CONVERTITO NELLA LEGGE N. 398/1987	27.600.000,00	32.506.197,21	4.906.197,21	L'onere non è prevedibile precisamente in sede di prev. assesta to
IU1209017	SGRAVI DI CONTRIBUTI A FAVORE DEI DATORI DI LAVORO DEL SETTORE AGRICOLO OPERANTI NEL MEZZOGIORNO - ART. 14, COMMA 1, LEGGE N. 64/198 6 NEL TESTO SOSTITUITO DALL'ART. 1, COMMA 5 DEL D. L. N. 536/1987 CONVERTITO NELLA LEGGE N. 48/1988	0,00	185.924,52	185.924,52	Importo non previsto a prev. assesta to
IU1209023	SGRAVI DI ONERI CONTRIBUTIVI NEL MEZZOGIORNO A FAVORE DELLA ARMATORIA PUBBLICA ART. 5 DELLA LEGGE N. 426/1991	78.500,00	402.706,61	324.206,61	Importo sottostimato a prev. assesta to

Codice Capitolo ex DPR 37/2003	Denominazione Capitolo	Previsioni Definitive	Somme Impegnate	Scostamenti	Note
1U1209027	SGRAVI DI CONTRIBUTI PREVIDENZIALI A FAVORE DELLE IMPRESE CHE ASSUMONO LAVORATORI A INCREMENTO DEI LIVELLI OCCUPAZIONALI AI SENSI DELL'ART. 6 DEL DL N. 299/1994 CONVERTITO NELLA LEGGE N. 457/1994	0,00	652,45	652,45	Importo trascurabile
1U1209028	SGRAVI DI ONERI CONTRIBUTIVI NEL MEZZOGIORNO AI SENSI DELL'ART. 1, DM 5 AGOSTO 1994 E SUCCESSIVE DISPOSIZIONI MODIFICATIVE E INTEGRATIVE	2.060.000,00	4.668.880,59	2.588.880,59	L'onere non è prevedibile precisamente in sede di prev. assestato
1U1209029	SGRAVI DI ONERI SOCIALI A FAVORE DI IMPRESE CHE REIMPREGANO PERSONALE CON QUALIFICA DIRIGENZIALE ART. 10, C. 2, DL N. 511/1996 E LEGGE N. 266/1997	1.000.000,00	1.081.235,91	81.235,91	Differenza trascurabile
1U1209040	SGRAVI DI ONERI CONTRIBUTIVI A FAVORE DELLE IMPRESE ARMATORIALI DI NAVI BATTENTI BANDIERA ITALIANA ADIBITE AL CABOTTAGGIO MARITTIMO A I SENSI DELL'ART. 9, C. 1, LEGGE N. 522/1999	483.700,00	3.255.986,06	2.772.286,06	Importo sottostimato a prev. assestato
1U1209042	SGRAVI DI ONERI CONTRIBUTIVI A FAVORE DELLE AZIENDE CON MENO DI VENTI DIPENDENTI CHE ASSUMONO LAVORATORI A TEMPO DETERMINATO AI SENSI DELL'ART. 10, COMMI 2 E 3 DELLA LEGGE N. 53/2000	36.400.000,00	39.421.065,95	3.021.065,95	Previsione lievemente sottostimata
1U1209043	SGRAVI DI ONERI CONTRIBUTIVI DI CUI ALL'ART. 116, C. 1, 2, 3 E 4 DELLA LEGGE N. 388/2000 A FAVORE DELLE IMPRESE CHE ATTUANO I PROGRAMMI DI RIALLINEAMENTO AI SENSI DELL'ART. 5, DL N. 510/1996 CONVERTITO IN LEGGE N. 608/1996	20.000,00	174.607,39	154.607,39	Importo sottostimato a prev. assestato
1U1209044	SGRAVI DI ONERI CONTRIBUTIVI RELATIVI ALLE PRESTAZIONI TEMPORANEE DI CUI ALL'ART. 120, C. 1 E 2 DELLA LEGGE N. 388/2000	2.367.500.000,00	2.396.145.515,27	28.645.515,27	La differenza è attribuibile alla maggior dinamica del monte contributivo
1U1209045	SGRAVI DI ONERI CONTRIBUTIVI A FAVORE DELLE IMPRESE CHE ESERCITANO LA PESCA COSTIERA, NELLE ACQUE INTERNE E LAGUNARI, AI SENSI DELL'ART. 11 DELLA LEGGE N. 388/2000	0,00	807.575,17	807.575,17	Valutazione non effettuata a prev. assestato
1U1209046	ONERI PER LA RIDUZIONE DELL'ALIQUOTA CONTRIBUTIVA PER L'ANNO 1999 A FAVORE DEI DIPENDENTI DELLE AZIENDE ESERCENTI PUBBLICI SERVIZI DI TRASPORTO - ART. 9, C. 1, LEGGE N. 479/1999	0,00	6.976,25	6.976,25	Valutazione non effettuata a prev. assestato
1U1209047	ONERI PER LA RIDUZIONE DELLE ALIQUOTE CONTRIBUTIVE PER L'ANNO 1999 A FAVORE DELLE AZIENDE ESERCENTI PUBBLICI SERVIZI DI TRASPORTO - ART. 3-BIS, DL N. 256/2001 CONVERTITO IN LEGGE N. 334/2001	0,00	671.053,00	671.053,00	Valutazione non effettuata a prev. assestato
1U1209050	SGRAVI DI ONERI CONTRIBUTIVI A FAVORE DI COOPERATIVE SOCIALI E AZIENDE PUBBLICHE O PRIVATE CHE ASSUMONO PERSONE DETENUTE O INTERNATE AI SENSI DELLA LEGGE N. 193/2000	2.100.000,00	2.035.295,57	445.295,57	L'onere non è prevedibile precisamente in sede di prev. assestato
1U1209051	SGRAVI DI ONERI CONTRIBUTIVI A FAVORE DELLE IMPRESE ARMATORIALI DI NAVI CHE ESERCITANO ATTIVITÀ DI CABOTTAGGIO MARITTIMO ANCHE IN VIA NON ESCLUSIVA AI SENSI DELL'ART. 52, C. 32, LEGGE N. 448/2001 COME MODIFICATO DALL'ART. 34, LEGGE N. 156/2002	0,00	2.300.563,10	2.300.563,10	Valutazione non effettuata a prev. assestato
1U1209055	SGRAVI DI ONERI CONTRIBUTIVI DI CUI ALL'ART. 11, LEGGE N. 388/2000 A FAVORE DELLE IMPRESE CHE ESERCITANO LA PESCA COSTIERA E NELLE ACQUE INTERNE E LAGUNARI PROROGATI DALL'ART. 2, C. 5, LEGGE N. 350/2003	40.000.000,00	41.369.644,22	1.369.644,22	Previsione lievemente sottostimata
1U1209058	SGRAVI DI ONERI CONTRIBUTIVI RELATIVI ALLE PRESTAZIONI TEMPORANEE DI CUI ALL'ART. 1, COMMI 361 E 362 DELLA LEGGE N. 266/2005	2.827.200.000,00	2.905.637.787,02	78.437.787,02	La differenza è attribuibile alla maggior dinamica del monte contributivo
1U1209060	SGRANNO DEL CONTRIBUTO DEL FONDO DI GARANZIA DI CUI ALL'ART. 2 DELLA LEGGE N. 297/1992 - ART. 1, COMMA 764, LETT.A), PUNTO 2), DELLA LEGGE N. 296/2006	268.172.032,00	322.649.746,06	54.477.714,06	La differenza è attribuibile alla maggior dinamica del monte contributivo
1U1209061	SGRAVI DI ONERI CONTRIBUTIVI A FAVORE DELLE IMPRESE ARMATORIALI DI NAVI CHE ESERCITANO ATTIVITÀ DI CABOTTAGGIO MARITTIMO ANCHE IN VIA NON ESCLUSIVA, DI CUI ALL'ART. 21, COMMA 10, DELLA LEGGE N. 289/2002 - ART. 34-SEXIES, COMMA 1, DELLA LEGGE N. 80/2006	0,00	19.383.648,59	19.383.648,59	Valutazione non effettuata a prev. assestato

Conto Capitolo ex DPR 97/2003	Denominazione Capitolo	Previsioni Definitive	Somme Impegnate	Scostamenti	Note
101209081	SGRAVI DI CONTRIBUTI PER I LAVORATORI AGRICOLI (SUBORDINATI E AUTONOMI) A SEGUITO DELLA SICCIITÀ VERIFICATASI NELL'ANNATA AGRARIA 198 8-1989 - ART. 7-TER, DL N. 231/1989 CONVERTITO IN LEGGE N. 286/1989	0,00	73.379,63	73.379,63	Valutazione non effettuata a prev. assaiato
101209082	SGRAVI DI CONTRIBUTI PER I LAVORATORI AGRICOLI (SUBORDINATI E AUTONOMI) A SEGUITO DELLA SICCIITÀ VERIFICATASI NELL'ANNATA AGRARIA 198 9-1990 - ART. 9, DL N. 367/1990 CONVERTITO NELLA LEGGE N. 31/1991	0,00	76.174,01	76.174,01	Valutazione non effettuata a prev. assaiato
101209083	SGRAVI DI CONTRIBUTI PER I LAVORATORI AGRICOLI (SUBORDINATI E AUTONOMI) A SEGUITO DI EVENTI CALAMITOSI - ART. 5 DELLA LEGGE N. 183/9 2 E SUCCESSIVE MODIFICAZIONI E INTEGRAZIONI	0,00	7.783.109,36	7.783.109,36	Valutazione non effettuata a prev. assaiato
104121009	VERSAMENTO DI CONTRIBUTI RISCOSSI PER COMTO DI ALTRI ENTI	47.762.646,00	58.493.141,67	10.730.295,67	Il maggiore impegno deriva dal gettito contributivo risultante superiore alle previsioni
104121026	VERSAMENTO DI CONTRIBUTI PER I LAVORATORI AGRICOLI (SUBORDINATI E AUTONOMI) RISCOSSI PER COMTO DELL'INAIL	637.933.098,55	700.111.751,86	72.178.653,31	Il maggiore impegno deriva dal gettito contributivo risultante superiore alle previsioni
104121027	VERSAMENTO DI CONTRIBUTI ASSOCIATIVI, INTEGRATIVI E DI ASSISTENZA CONTRATTUALE RISCOSSI PER COMTO DI ORGANIZZAZIONI SINDACALI DEL SETTORE AGRICOLO	48.632.033,00	72.203.028,15	23.570.995,15	Il maggiore impegno corrisponde alla maggiore riscossione di quote associative
104121039	RIMBORSO DI CONTRIBUTI RELATIVI AI LAVORATORI AGRICOLI (DIPENDENTI E AUTONOMI) EFFETTUATO PER COMTO DELL'INAIL	0,00	3.597.625,68	3.597.625,68	Valutazione non effettuata a prev. assaiato
	TOTALE UPB 1	6.287.675.209,55	6.872.040.833,56	374.365.644,01	
	UPB 2 - Centro di Responsabilità Prestazioni Pensionistiche				
201104020	SPESE PER I SERVIZI SVOLTI DAI CAF E DAI LIBERI PROFESSIONISTI PER ACQUISIZIONE DI DATI REDDITUALI PER EROGAZIONE DI PRESTAZIONI (F. ISEE FINO ALL'ANNO 2002)	100.000.000,00	112.466.436,51	12.466.436,51	Lo scostamento di spesa rilevato e' dovuto alla contabilizzazione nell'esercizio in esame di impegni relativi alla campagna RED e DETR de 2007.
201205001	PENSIONI E RELATIVI TRATTAMENTI PER CARICHI FAMILIARI	166.804.982.415,34	168.055.992.770,51	1.251.030.355,17	Valutazione delle prestazioni sottoastata a prev. assaiato
201206050	VALORI PER LA COPERTURA DEI PERIODI ASSICURATIVI TRASFERITI AD ALTRI ENTI DI PREVIDENZA	808.343.090,41	871.226.735,87	62.883.645,46	Importo sottoastato a prev. assaiato
201207002	INTERESSI PASSIVI SULLE PRESTAZIONI ANRETRATE	78.629.733,57	80.487.034,50	1.857.280,93	Importo leggermente sottoastato a j rev. assaiato
201209005	RIMBORSO DI PROVENTI DERIVANTI DAL DIVIETO DI CUMULO TRA PENSIONE E RETRIBUZIONE	83.000,00	161.185,24	78.185,24	L'onere non è prevedibile precisamenti e in sede di prev. assaiato
201209052	RIMBORSO DI PROVENTI COMMESSI CON L'ESTENSIONE DEL REGIME DI TOTALE CUMULABILITÀ DELLA PENSIONE DI ANZIANITÀ CON I REDDITI DA LAVORO DI CUI ALL'ART. 44, C. 2, LEGGE N. 289/2002	0,00	84.504,51	84.504,51	Valutazione non effettuata a prev. assaiato
201209053	RIMBORSO DI PROVENTI A SANATORIA DEI PERIODI DI TOTALE O PARZIALE INCUMULABILITÀ DELLA PENSIONE CON I REDDITI DA LAVORO DI CUI ALL'ART. 44, C. 3, LEGGE N. 289/2002	0,00	47.971,04	47.971,04	Valutazione non effettuata a prev. assaiato
204121007	VERSAMENTO ALLE ORGANIZZAZIONI SINDACALI DI RUTEMUTE SU PENSIONI PER CONTRIBUTI ASSOCIATIVI	332.819.993,95	333.389.991,16	569.997,21	Differenza trascurabile
204121009	VERSAMENTO ALL'INPDAI DEL CONTRIBUTO SU PENSIONI PER L'ACCESSO ALLE PRESTAZIONI CREDITIZIE DI CUI ALL'ART. 3 DEL D.M. 7 MARZO 2007, N. 45	0,00	29.820,80	29.820,80	Valutazione non effettuata a prev. assaiato

Codice Capitulo ex DPR 97/2003	Denominazione Capitulo	Previsivi Definitivi	Somme Impegnate	Scostamenti	Note
201121014	SPESA PER ACCERTAMENTI MEDICO-LEGALI PER CONTO DELL'IRPALS (DIARIE, RIMBORSO DI SPESA DI VIAGGIO AGLI ASSISTITI E COMPENSI PER ACCERTAMENTI SPECIALISTICI ESTERNI)	400,00	441,75	41,75	Differenza trascurabile
	TOTALE UPB 2	168.124.538.653,27	169.453.616.891,95	1.329.348.238,62	
	UPB 3 - Centro di Responsabilità Prestazioni e sostegno del reddito				
301104038	SPESA PER VISITE MEDICHE DI CONTROLLO IN ATTUAZIONE DELL'ART. 5, COMMI 12 E 13 DEL D. L. N. 463/1983 CONVERTITO IN LEGGE N. 638/83	36.000.000,00	46.337.931,51	8.337.931,51	La maggior spesa riscontrata è conseguente all'aumento degli incarichi e dei compensi disposti dall'art. 3 del D.P. 08/05/2008.
301205002	PRESTAZIONI ANTICIPATE DALLE AZIENDE TENUTE ALLA PRESENTAZIONE DELLE DENUNCE RENDICONTO	9.500.819.574,27	9.913.134.010,29	12.314.436,02	Scostamento trascurabile
301205003	PRESTAZIONI ECONOMICHE A LAVORATORI DISOCCUPATI NON AGRICOLI (IND. MOBILITÀ, IND. DISOCCUPAZIONE E RELATIVI TRATTAMENTI PER CARICHI FAMILIARI)	4.175.346.634,90	4.333.770.954,04	158.424.319,14	Previsione lievemente sottostimata
301205013	PRESTAZIONI ECONOMICHE TEMPORANEE EROGATE TRAMITE LE CASSE MARITTIME (INDENNITÀ DI MALATTIA E MATERNITÀ, INDENNITÀ ALLE LAVORATRICI MADRI, EX ART. 8, LEGGE N. 903/1977, RIMBORSO AI DATORI DI LAVORO DELLE RETRIBUZIONI AI DONATORI DI SANGUE)	162.024.800,00	162.446.864,96	422.064,96	Scostamento trascurabile
301205017	INDENNITÀ DI FINE RAPPORTO A CARICO DEL FONDO DI GARANZIA DI CUI ALL'ART. 2 DELLA LEGGE N. 297/1982	441.546.640,84	446.390.935,02	4.834.294,18	Previsione lievemente sottostimata
301205020	PRESTAZIONI ECONOMICHE ACCESSORIE PRESTAZIONI TERMALI TERAPEUTICHE (SPESA E INDENNITÀ DI VIAGGIO AGLI ASSISTITI, SPESA DI SOGGIORNO)	7.300.000,00	7.686.058,70	386.058,70	Scostamento trascurabile
301205029	PRESTAZIONI ECONOMICHE (TRATTAMENTO SOSTITUTIVO DELLA RETRIBUZIONE E ASSEGNI PER IL NUCLEO FAMILIARE) A FAVORE DEGLI OPERAI AGRICOLI A TEMPO INDETERMINATO SOSPESI DAL LAVORO A SEGUITO DI MALATTIE EPIZOOTICHE DEGLI ANIMALI ART. 9, COMMA 1 DELLA LEGGE N. 218/1988	9.300,00	11.925,63	2.625,63	Scostamento trascurabile
301205046	PRESTAZIONI ECONOMICHE (ASSEGNO AI NUCLEI FAMILIARI E ASSEGNO PER MATERNITÀ) CONCESSE DAI COMUNI AI SENSI DEGLI ARTT. 65 E 66 DELLA LEGGE N. 448/98, DELL'ART. 59 DELLA LEGGE N. 144/99 E SUCCESSIVE DISPOSIZIONI INTEGRATIVE	536.500.000,00	540.283.550,93	3.783.550,93	Previsione lievemente sottostimata
301205048	ASSEGNO PER MATERNITÀ AI SENSI DELL'ART. 49, COMMA 8 DELLA LEGGE N. 488/99	3.600.000,00	3.808.388,12	208.388,12	Scostamento trascurabile
301205052	ASSEGNI STRAORDINARI PER IL SOSTEGNO DEL REDDITO A FAVORE DI LAVORATORI DI IMPRESE DEL CREDITO AI SENSI DELL'ART. 5, C. 1, LETT. B), DI N. 158/2000	348.316.000,00	362.028.230,13	13.712.230,13	Importo non determinabile esattamente. Si evidenzia che le prestazioni in argomento sono integralmente finanziate dal contributo straordinario a carico dei datori di lavoro.
301205053	ASSEGNI STRAORDINARI PER IL SOSTEGNO DEL REDDITO A FAVORE DEI LAVORATORI DELLE IMPRESE DEL CREDITO COOPERATIVO AI SENSI DELL'ART. 5, C. 1, LETT. B) DEL D. L. N. 157/2000	2.044.000,00	2.096.871,16	54.871,16	Importo non determinabile esattamente
301205056	PRESTAZIONE AGGIUNTIVA ALLE SPETTANZE DI FINE RAPPORTO DI CUI AGLI ARTT. 6, C. 1, LETT. B) E 7, C. 1, LETT. B) DEL D. L. N. 351/2000 A FAVORE DEI LAVORATORI DELLE IMPRESE DI ASSICURAZIONE POSTE IN LIQUIDAZIONE COATTA AMMINISTRATIVA	0,00	373.895,96	373.895,96	Previsione non effettuata a prev. assestato
301205065	ASSEGNO CONCESSO DAI COMUNI PER CIASCUN FIGLIO NATO A PARTIRE DAL SECONDO E PER CIASCUN FIGLIO ADOTTATO - ART. 21 DEL D. L. N. 269/2003 CONVERTITO NELLA LEGGE N. 326/2003	0,00	3.007,46	3.007,46	Previsione non effettuata a prev. assestato

Codice Capitolo ex DPR 97/2003	Denominazione Capitolo	Previsioni Definitive	Somme Impegnate	Scostamenti	Note
3021205073	PRESTAZIONI ECONOMICHE (INDENNITA' E CONNESSI TRATTAMENTI DI FAMIGLIA) A FAVORE DEI LAVORATORI DEL TERRITORIO DELLA PROVINCIA DI VIBO VALENTIA COLPITO DAGLI EVENTI ALLUVIONALI DEL 3 LUGLIO 2006 - ART.4, COMMI 1 E 2, DELL'O.P.C.M. N. 3540/2006	0,00	9.136,19	9.136,19	Previsione non effettuata a prev. assestato
302114012	ANTICIPAZIONI D'IMPOSTA SUL TRATTAMENTO DI FINE RAPPORTO A CARICO DEL FONDO DI PREVIDENZA PER GLI IMPIEGATI DIPENDENTI DAL CONCESSIONE MARI DEL SERVIZIO DI RISCOSSIONE DEI TRIBUTI E DELLE ALTRE ENTRATE DELLO STATO E DEGLI ENTI PUBBLICI AI SENSI DELL'ART. 2, C. 1 DEL DL N. 79/1977 CONVERTITO NELLA LEGGE N. 140/1997	0,00	10.639.242,41	10.639.242,41	Previsione non effettuata a prev. assestato
304121007	VERSAMENTO ALLE ORGANIZZAZIONI SINDACALI DI RITENUTE SU PRESTAZIONI ECONOMICHE TEMPORANEE PER CONTRIBUITI ASSOCIATIVI	56.345.435,72	60.571.222,65	4.225.786,93	Previsione non esattamente quantificabile
	TOTALE UPB 3	15.671.852.375,73	15.889.654.225,20	217.801.849,47	
	UPB 4 - Centro di Responsabilità Gestione e sviluppo risorse umane				
401102009	ONERI PREVIDENZIALI E ASSISTENZIALI A CARICO ENTE CONNESSI AD EMOLUMENTI CORRISPONDI AL PERSONALE	319.419.444,00	322.935.156,66	3.515.712,66	L'aumento è dovuto ad una sottostima delle previsioni.
401102023	INDENNITA' SOSTITUTIVA DEL PREAVVISO A FAVORE DEL PERSONALE A SEGUITO DELLA RISOLUZIONE DEL RAPPORTO DI LAVORO	725.000,00	939.767,99	214.767,99	L'aumento è dovuto ad una sottostima delle previsioni.
401102025	FONDO PER I TRATTAMENTI ACCESSORI PER IL PERSONALE DELLE AREE A, B E C	364.688.754,00	364.940.415,00	251.661,00	L'aumento riguarda gli oneri del personale proveniente dal Ministero dell'economia e delle finanze a seguito del trasferimento delle competenze residue in materia di invalidità civile in applicazione dell'art. 10 del decreto legge 248/2005, peraltro coperto da un corrispondente apporto da parte dello Stato.
401403001	INDENNITA' INTEGRATIVA SPECIALE AL PERSONALE IN QUIESCENZA	162.476.471,00	169.407.677,64	6.931.206,64	Lo scostamento è causato dalla cessazione dal servizio di un numero di dipendenti superiore a quello preventivato.
401403005	ONERI PER I TRATTAMENTI PENSIONISTICI INTEGRATIVI A FAVORE DEL PERSONALE DELL'ISTITUTO ART. 64, COMMA 4, LEGGE N. 144/1999	109.138.984,00	113.349.363,60	4.210.379,60	Lo scostamento è causato dalla cessazione dal servizio di un numero di dipendenti superiore a quello preventivato.
401403006	ONERI PER TRATTAMENTI PENSIONISTICI INTEGRATIVI A FAVORE DEL PERSONALE IN QUIESCENZA DELLA SOPPRESSA SPORTASS	0,00	171.162,18	171.162,18	Il capitolo accoglie gli oneri contabilizzati nell'esercizio in esame con riferimento alle pensioni degli ex dipendenti della Sportass, confluita nell'INPS a fine 2007 ed attualmente in gestione provvisoria.
402115001	INDENNITA' DI BUONUSCITA AL PERSONALE CESSATO DAL SERVIZIO	97.000.000,00	149.947.229,57	52.947.229,57	Lo scostamento è causato dalla cessazione dal servizio di un numero di dipendenti superiore a quello preventivato.
402115004	TRATTAMENTO DI FINE RAPPORTO AL PERSONALE CESSATO DAL SERVIZIO	355.000,00	957.230,35	602.230,35	Lo scostamento è causato dalla cessazione dal servizio di un numero di dipendenti superiore a quello preventivato.
	TOTALE UPB 4	1.053.803.653,00	1.122.648.003,01	68.844.350,01	

Codice Capitulo ex DPR 97/2003	Denominazione Capitulo	Previsioni Definitive	Somme impegnate	Scostamenti	Nota
	UPB 5 - Cambre di Responsabilit� Approvigionamenti logistica e patrimonio				
SU1104020	SPESE PER L'INVIO AD ASSICURATI E PENSIONATI DI COMUNICAZIONI PREVISTE DA DISPOSIZIONI NORMATIVE (ESTRAITTI CONTRIBUTIVI, CJD)	70.000.000,00	113.138.726,09	43.138.726,09	La maggiore spesa � da porre in relazione per lo pi� al volume crescente degli invii effettuati nonch� al numero crescente delle comunicazioni da effettuare ad assicurati e pensionati in applicazione di disposizioni normative.
SU1104023	SPESE PER I SERVIZI SVOLTI DAL CAF PER LA DETERMINAZIONE DELL'INDICATORE DELLA SITUAZIONE ECONOMICA EQUIVALENTE (ISEE)	80.000.000,00	85.998.752,50	5.998.752,50	Lo scostamento � imputabile alla circostanza che la pi� parte degli utenti che ha fatto ricorso ai servizi erogati dal CAF � risultata superiore a quella inizialmente prevista.
SU1104055	SPESE PER I SERVIZI DI TRASMISSIONE DATI FORNITI DAL SISTEMA PUBBLICO DI CONNETTIVITA'	61.277.500,00	90.069.036,53	18.791.536,53	La maggiore spesa si � resa necessaria, in parte per adeguamenti dei Piani dei fabbisogni dei contratti in corso e per i servizi di migrazione della rete SUPA al Sistema pubblico di connettivit� (SPC), e per la miglior parte per il finanziamento dell'azione distribuita ai contratti-quadro stipulati dal CNIPA per i servizi SPC di progettazione, realizzazione e gestione di servizi di web e conduzione sistemi, di progettazione, realizzazione e gestione di servizi di interoperabilit� evoluta, cooperazione e sicurezza applicativa e per la migrazione al VOIP.
SU1208005	TRIBUTI DIVERSI (IMPOSTA DI BOLLO E DI REGISTRAZIONE DELLE CONVENZIONI INERENTI LA MATERIA ASSICURATIVA E PREVIDENZIALE NONCH� CONT RIBUTI CONSORTILI, TASSA TRASPORTO RIFIUTI SOLIDI URBANI, TASSA OCCUPAZIONE SUOLO PUBBLICO, ECC.)	6.651.700,00	10.837.601,41	4.185.901,41	Lo scostamento rilevato � dovuto alle variazioni incrementative dell'imposizione a livello locale.
SU1208010	IMPOSTA COMUNALE DEGLI IMMOBILI	605.551,86	736.852,02	131.300,16	Importo non preventivabile esattamente
SU1210001	SPESE LEGALI CONNESSE AL RECUPERO DEI CREDITI CONTRIBUTIVI E ALLA CONCESSIONE E AL RECUPERO DI PRESTAZIONI	149.022.060,00	243.980.665,34	94.958.585,34	La definizione nel 2008 del contenzioso sorto nel corso di precedenti esercizi finanziari ha prodotto l'incremento in periodo. � da osservare, altres, la difficolt� di una puntuale elaborazione del dato previsionale in considerazione anche all'eterogeneit� ai giudizi stessi.
SU1210009	SPESE PER RISARCIMENTI CONNESSE A CONTROVERSIE VARIE IN ORDINE PATRIMONIALE	206.000,00	606.818,39	400.818,39	La maggiore spesa � dovuta ad un aumento delle controversie ed all'esito di quelle avviate negli esercizi precedenti, non facilmente prevedibile per la specificit� della materia e per le variegate fattispecie di contenzioso.
SU1210014	SPESE PER LA GESTIONE E LA VENDITA DEGLI IMMOBILI CARTOLARIZZATI AI SENSI DELL'ART. 3, DL 351/2001 CONVERTITO IN LEGGE N. 410/2001	26.500.000,00	28.929.241,10	2.429.241,10	L'incremento � riferito essenzialmente a lavori di manutenzione straordinaria non preventivati da eseguire per la messa a norma degli edifici prima di procedere alla vendita
SU12114015	FONDI INVESTITI PRESSO LA TESORERIA CENTRALE DELLO STATO A SEGUITO DELLA CONCESSIONE DEGLI IMMOBILI ALLA SCIP - SOCIET� CARTOLARIZZAZIONE IMMOBILI PUBBLICI SRL E AL FIP AI SENSI DELL'ART. 3 E 4 DEL DL N. 351/2001 CONVERTITO NELLA LEGGE N. 410/2001	104.109.592,06	106.063.236,87	1.953.644,81	Previsione non esattamente quantificabile
	TOTALE UPB 5	498.373.423,92	670.340.930,25	171.968.506,33	

Codice Capitolo ex DPR 97/2003	Denominazione Capitolo	Previsioni Definitive	Somme Impegnate	Scostamenti	Note
	UPB 8 - Centro di Responsabilità Altre strutture di Direzione generale				
8U1101001	COMPENSI FISSI E ONERI RIFLESSI AL PRESIDENTE DELL'ISTITUTO	182.370,00	183.791,33	1.421,33	Il modesto scostamento dal dato previsionale è relativo al maggior compenso dovuto al Presidente dell'Ente per l'esplicitamento dell'incarico aggiuntivo di Commissario straordinario del Consiglio di Amministrazione.
8U1104064	COMPENSI AI COMPONENTI ESTERNI DELLE COMMISSIONI MEDICHE DI VERIFICA PROVINCIALI PER L'ACCERTAMENTO SANITARIO DELL'INVALIDITA' CIVILE, DELLE SITUAZIONI DI HANDICAP E DI DISABILITA'	2.500.000,00	3.233.200,10	733.200,10	Lo scostamento è dovuto ad un incremento delle visite effettuate rispetto a quelle preventivate.
8U1205018	PRESTAZIONI EROGATE PER CONTO DI ENTI E ORGANISMI ASSICURATORI ESTERI IN REGIME DI REGOLAMENTI O CONVENZIONI INTERNAZIONALI	3.523.100,00	5.859.459,87	2.336.359,87	Previsione non esattamente quantificabile
8U1206001	CONTRIBUTI SOCIALI DI MALATTIA E SOMME AGGIUNTIVE PER PERIODI A PARTIRE DAL 1 GENNAIO 1980 DA TRASFERIRE ALLO STATO PER IL FINANZIAMENTO DEL FONDO SANITARIO NAZIONALE - ART. 69, LETT. A), LEGGE N. 833/1978 E ART. 3, DL N. 663/1979 CONVERTITO NELLA LEGGE	0,00	3.475.395,88	3.475.395,88	Previsione non effettuata poiché gestione a stralcio
8U1206008	TRASFERIMENTO ALLO STATO DI SOMME GIÀ DESTINATE A ONPI - ART. 12, COMMA 3 E 4, LEGGE N. 55/1958 ART. 1 DUODECIES, LEGGE N. 641/1978	300.995.141,00	309.355.874,78	8.360.733,78	Il maggiore impegno deriva dal gettito contributivo risultata superiore alle previsioni
8U1206019	TRASFERIMENTO ALLO STATO DEI CONTRIBUTI PER IL FINANZIAMENTO DEL FONDO NAZIONALE PER LE POLITICHE MIGRATORIE AI SENSI DEGLI ARTT. 25, C. 2 E 45, C. 3 DEL D.LVO N. 286/1998	539.147,51	728.869,80	189.722,29	Il maggiore impegno deriva dal gettito contributivo risultata superiore alle previsioni
8U1206020	TRASFERIMENTO AL FONDO PER LA FORMAZIONE DEI LAVORATORI TEMPORANEI - FORMA - TEMP' DEL CONTRIBUTO DI CUI ALL'ART. 5 DELLA LEGGE N. 196/1997 COME SOSTITUITO DELL'ART. 64, C. 1, LETT. D) DELLA LEGGE N. 489/1999 - ART. 64, C. 2, LEGGE N. 489/1999	0,00	17.346,92	17.346,92	Previsione non effettuata poiché gestione a stralcio
8U1206051	CONTRIBUTI SOCIALI DI MALATTIA PER PERIODI FINO AL 31 DICEMBRE 1978 DA TRASFERIRE ALLA GESTIONE DI LIQUIDAZIONE DEGLI ENTI MUTUALISTICI DISCIPLINATI	0,00	71.965,69	71.965,69	Previsione non effettuata poiché gestione a stralcio
8U1206077	TRASFERIMENTO DEL CONTRIBUTO DI CUI ALL'ART. 25, C. 4, L. 845/1978 AI FONDI PARTITICI INTERPROFES. NAZIONALI - ART. 118, C. 3, L. 3 68/2000	433.672.725,98	454.495.426,67	20.822.700,68	Il maggiore impegno deriva dal gettito contributivo risultata superiore alle previsioni
8U1206080	CONTRIBUZIONE A FAVORE DEGLI ENTI DI PATRONATO E DI ASSISTENZA SOCIALE	293.619.109,00	300.785.483,19	7.166.374,19	Il maggiore impegno deriva dal gettito contributivo risultata superiore alle previsioni
8U1206085	TRASFERIMENTO ALL'IMA DEI CONTRIBUTI AFRONTATI L'ASSICURAZIONE MISTA SULLA VITA E LE CAPITALIZZAZIONI FINANZIARIE	314.718,00	352.401,37	37.683,37	Importo non preventivabile esattamente
8U1208003	IMPOSTA SUGLI INTERESSI SUI CONTI CORRENTI BANCARI E POSTALI	8.425.620,00	9.666.624,39	1.241.014,39	Imposta non preventivabile nell'esatto importo
8U1208013	IMPOSTA SUGLI INTERESSI SUI FONDI INVESTITI PRESSO LA TESORERIA CENTRALE DELLO STATO A SEGUITO DELLA CESSIONE DEGLI IMMOBILI ALLA SC IP - SOCIETA' CARTOLARIZZAZIONE IMMOBILI PUBBLICI SRL E AL "FIP - FONDO IMMOBILI PUBBLICI - FONDO COMUNE DI INVESTIMENTO IMMOBILIARE DI TIPO CHIUSO" AI SENSI DELL'ART. 3 DEL DL N. 351/2001 CONVERTITO NELLA LEGGE N. 410/2001	34.506.287,48	39.228.868,44	722.580,96	Imposta non preventivabile nell'esatto importo
8U1208014	IMPOSTA SUL REDDITO DELLE SOCIETA' (IRES)	15.282.356,65	20.230.290,96	4.967.934,31	Imposta non preventivabile nell'esatto importo
8U1209016	RIMBORSO ALLO STATO DI SOMME TRASFERITE ALL'ISTITUTO IN ECCEDEZZA AGLI ONERI POSTI A SUO CARICO	963.113.879,99	1.370.184.945,39	407.071.065,40	Alcune prestazioni pensionistiche, di natura assistenziale, coperte da contributo fissa da parte dello Stato sono risultate inferiori rispetto alle previsioni
8U1210005	CONTRIBUTI, RISERVE E VALORI CAPITALI TRASFERITI A ENTI E ORGANISMI COMUNITARI	11.000.000,00	12.345.227,76	1.385.227,76	Valutazione non preventivabile nell'esatto importo

Codice Capitolo ex DPR 97/2003	Denominazione Capitolo	Previsioni Definitive	Somma Impegnate	Scostamenti	Note
BU41210099	SPESE DIVERSE	6.501.367,00	8.350.437,58	2.049.070,58	Valutazione non preventivabile nell'esatto importo
BU2114099	CONCESSIONI DI CREDITI DIVERSI	1.240.284.006,68	1.415.483.125,06	175.199.118,38	Importo non preventivabile esattamente
BU4121001	VERSAMENTO DI RITENUTE ENERGIALI	20.949.456.567,00	21.607.971.364,31	658.514.797,31	Importo non determinabile esattamente e direttamente proporzionale alle prestazioni in pagamento
BU4121024	VERSAMENTO DI RITENUTE ENERGIALI DERIVANTI DALLE OPERAZIONI DI ASSISTENZA FISCALE DI CUI ALL'ART. 78 DELLA LEGGE N. 413/1991	748.403.075,00	867.489.940,33	119.086.865,33	Importo non preventivabile esattamente
BU4121030	PAGAMENTO DI PRESTAZIONI PENSIONISTICHE ARRETRATE E DI RELATIVI INTERESSI DI CUI ALLE SENTENZE DELLA CORTE COSTITUZIONALE N. 495/93 E N. 240/94	2.000.000,00	2.297.432,71	297.432,71	Previsione difficilmente effettuabile
BU4121031	VERSAMENTO DI RITENUTE PER ADDIZIONALE REGIONALE ALL'IMPOSTA SUL REDDITO DELLE PERSONE FISICHE	1.335.235.555,00	1.393.471.065,73	58.245.510,73	Importo non preventivabile esattamente
BU4121033	VERSAMENTO DI RITENUTE PER ADDIZIONALE COMUNALE ALL'IMPOSTA SUL REDDITO DELLE PERSONE FISICHE	425.346.000,00	490.498.300,05	65.152.300,05	Importo non preventivabile esattamente
BU4121037	VERSAMENTO DI RITENUTE PER ADDIZIONALE COMUNALE IRPEF DERIVANTI DALLE OPERAZIONI DI ASSISTENZA FISCALE - ART. 78 DELLA LEGGE N. 413/1991	13.022.787,00	21.993.472,88	8.970.685,88	Importo non preventivabile esattamente
BU4121042	VERSAMENTO DELL'IMPOSTA SOSTITUTIVA SUI MUTUI EDILIZI RELATIVI ALL'ACQUISTO DELL'ALLOGGIO DI PRIMA ABITAZIONE	230.000,00	335.244,20	105.244,20	Importo non preventivabile esattamente
BU4121047	PAGAMENTO PER CONTO DEI DATORI DI LAVORO DI PRESTAZIONI OCCASIONALI DI TIPO ACCESSORIO DI CUI AGLI ARTT. 70 - 73 DEL D.LGS. N. 276/2003 E SUCCESSIVE MODIFICAZIONI	2.000.000,00	6.218.582,84	4.218.582,84	Previsione difficilmente effettuabile
BU4121099	PARTITE IN CONTO SOSPENSE	120.000.000,00	109.650.284,67	49.650.284,67	Importo non preventivabile esattamente
	TOTALE UPR 8	28.914.103.813,30	28.514.194.432,92	1.600.090.619,62	



**Allegato C**

**Elenco degli immobili.**

PAGINA BIANCA

## CONSISTENZE 2008

<b>BILANCIO CONSUNTIVO 2008 - CONSISTENZE</b>		Consistenza al 31/12/2008	
	reddito	strumentale	totali
<b>I P C</b>	7.246.305,96	133.113.636,16	140.359.942,12
	IMMOBILI DI PERTINENZA DELLA GESTIONE INVESTIMENTI PATRIMONIALI UNITARI (COMPRESO CAMOGU)		
<b>I P E</b>	579.941,44		579.941,44
	IMMOBILI DI PERTINENZA DELLA GESTIONE FONDO DI PREVIDENZA PER IL PERSONALE ADDETTO AI PUBBLICI SERVIZI DI TRASPORTO (IPE - ex A T M)		
<b>I P F</b>	182.709,48	7.088,03	189.797,51
	IMMOBILI DI PERTINENZA DELLA GESTIONE ASSICURAZIONE OBBLIGATORIA CONTRO LA TUBERCOLOSI (IPF - ex TBC)		
<b>I P D</b>	31.004,56	74.416,36	105.420,92
	IMMOBILI DI PERTINENZA DELLA GESTIONE FONDO DI PREVIDENZA PERSONALE AZIENDE DEL GAS (IPD - FONDO GAS)		
<b>G P P</b>	156.296,31	653.458,04	809.754,35
	FONDO PREV.ZA DIPENDENTI EX SCAU (GPP)		
<b>G P O</b>	746.641,33	1.561.710,05	2.308.351,38
	IMMOBILI DI PERTINENZA DELLA GESTIONE ORDINARIA EX SCAU (GPO)		
<b>I P G</b>	10.532.232,39		10.532.232,39
	IMMOBILI DI PERTINENZA DELLA GESTIONE ASSICURAZIONE OBBLIGATORIA SPEDIZIONIERI DOGANALI (IPG - FONDO SPEDIZ. DOGANALI)		
<b>I P Y</b>	152.957.693,54	-	152.957.693,54
	IMMOBILI DI PERTINENZA DELLA GESTIONE I P Y (EX INFDAI) (compreso l'usufrutto di € 15.042,33)		
<b>Totale</b>		172.432.825,01	307.843.133,65

## FONDO AMMORTAMENTO 2008

<b>BILANCIO CONSUNTIVO 2008 - FONDO AMMORTAMENTO</b>			
Fondo ammortamento al 31/12/2008			
	reddito	strumentale	totali
<b>I P C</b>	2.948.557,49	58.663.651,24	61.612.208,73
	IMMOBILI DI PERTINENZA DELLA GESTIONE INVESTIMENTI PATRIMONIALI UNITARI (COMPRESO CAMOGLI)		
<b>I P E</b>	115.889,31		115.889,31
	IMMOBILI DI PERTINENZA DELLA GESTIONE FONDO DI PREVIDENZA PER IL PERSONALE ADDETTO AI PUBBLICI SERVIZI DI TRASPORTO (IPE -ex A T M)		
<b>I P F</b>	12.338,61	7.088,03	19.426,64
	IMMOBILI DI PERTINENZA DELLA GESTIONE ASSICURAZIONE OBBLIGATORIA CONTRO LA TUBERCOLOSI (IPF - ex TBC)		
<b>I P D</b>	25.990,40	56.190,45	82.180,85
	IMMOBILI DI PERTINENZA DELLA GESTIONE FONDO DI PREVIDENZA PERSONALE AZIENDE DEL GAS (IPD - FONDO GAS)		
<b>G P P</b>	42.105,39	156.732,12	198.837,51
	FONDO PREV.ZA DIPENDENTI ex SCAU (GPP)		
<b>G P O</b>		421.661,71	421.661,71
	IMMOBILI DI PERTINENZA DELLA GESTIONE ORDINARIA ex SCAU (GPO)		
<b>I P G</b>	6.106.243,89		6.106.243,89
	IMMOBILI DI PERTINENZA DELLA GESTIONE ASSICURAZIONE OBBLIGATORIA SPEDIZIONIERI DOGANALI (IPG - (FONDO SPEDIZ. DOGANALI))		
<b>I P Y</b>	2.935.692,34	-	2.935.692,34
	IMMOBILI DI PERTINENZA DELLA GESTIONE I P Y (ex INPDAI)		
	<b>12.186.817,43</b>	<b>59.305.323,55</b>	<b>71.492.140,98</b>
	<b>Totale</b>		

## Immobili espropriati - Definiti

Ubicazione	Prezzo di cessione	Consist. Compless. al 1.1.2008	Consist. Area ceduta	Plusvalore	Anno e Titolo di acquisto	Elementi Catastali relativi alla cessione
<b>GESTIONE I P C</b> Cosenza Via Roma provvedimento: sentenza tribunale di Cosenza n. 1488/2006	26.026,70	10.738,01	10.738,01	15.288,69	Area pervenuta per compravendita il 16/11/1959	fig. N. 12 part. 89 mq 1353
<b>TOTALE I P C</b>	26.026,70	10.738,01	10.738,01	15.288,69		

## Rendiconto 2008

## Variazioni intervenute nel 2008

Immobile	Descrizione	mc	Euro
<b>GESTIONE I P C "INVESTIMENTI PATRIMONIALI UNITARI"</b>			
AREZZO VIA SIGORELLI	La destinazione d'uso è mista. La Sede ha comunicato la nuova ripartizione		
	parte a reddito	63,00	
	parte strumentale	24.325,00	
	Totale	24.388,00	
	Pertanto, si apportano le conseguenti variazioni, rispettivamente:		
	alla voce "Immobili da reddito in esercizio"		
	consistenza al 1/1/08		0,00
	variazione cambio destinazione (pari a 63 mc)		412,85
	consistenza al 31/12/08		412,85
	variazione ammortamento		377,44
	alla voce "Immobili strumentali ad ufficio in esercizio"		
	consistenza al 1/1/08		159.817,39
	variazione cambio destinazione pari a 63 mc da strumentale a reddito		-412,85
	consistenza al 31/12/08		159.404,54
variazione ammortamento		-377,44	
LA SPEZIA V.le MAZZINI, 63	La destinazione d'uso è mista. La Sede ha comunicato la nuova ripartizione		
	parte a reddito	143,00	
	parte strumentale	40.078,00	
	Totale	40.221,00	
	Pertanto, si apportano le conseguenti variazioni, rispettivamente:		
	alla voce "Immobili da reddito in esercizio"		
	consistenza al 1/1/08		1.151,22
	variazione cambio destinazione (pari a 1601 mc)		-1.056,83
	consistenza al 31/12/08		94,39
	variazione ammortamento		-620,95
	alla voce "Immobili strumentali ad ufficio in esercizio"		
	consistenza al 1/1/08		25.398,73
	variazione cambio destinazione pari a 1601 mc da strumentale a reddito		1.056,83
	consistenza al 31/12/08		26.455,56
variazione ammortamento		620,95	
PARMA Via SALNITRARA, 5	La destinazione d'uso è mista. La Sede ha comunicato la seguente variazione di cubatura:		
	parte a reddito	7.955,00	
	parte strumentale	1.638,00	
	Totale	9.593,00	
	Pertanto, si apportano le conseguenti variazioni, rispettivamente:		
	alla voce "Immobili da reddito in esercizio"		
	consistenza al 1/1/08		68.812,39
	variazione cambio destinazione		5.816,46
	consistenza al 31/12/08		74.628,85
	variazione ammortamento		5.816,46
	alla voce "Immobili strumentali ad ufficio in esercizio"		
	consistenza al 1/1/08		21.183,15
	variazione cambio destinazione		-5.816,46
	consistenza al 31/12/08		15.366,69
variazione ammortamento		-5.816,46	

Immobile	Descrizione	mc	Euro	
Pecetto Torinese	Provvedimento di esproprio: S.P. 124 - per sistemazione rotatoria intersezione strada comunale Eremo al KM 0+000 provvedimento .....			
Pino Torinese - Cascina Ma	Pertanto si è provveduto a scorporare la consistenza proporzionalmente all'area espropriata apportando le conseguenti variazioni			
	alla voce "Immobili da reddito - Terreni "			
	consistenza 01/01/2008		6.516,45	
	diminuzione di consistenza		-62,31	
	consistenza al 31/12/2008		6.454,14	
	alla voce "Immobili da reddito - Terreni soggetti ad esproprio"			
	consistenza al 1/1/2008		0,00	
aumento di consistenza		62,31		
diminuzione di consistenza		0,00		
consistenza al 31/12/2008		62,31		

## Immobili di pertinenza della gestione investimenti patrimoniali unitari (IPC)

Utilizzazione degli immobili	Totale ammontato al 31/12/2007	Variazioni ammontato per cambio destinazione	Consistenze al 31/12/2008	Ammontato (=2% o <) quota 2008	Variazione fondo ammontato per dimissioni	Totale ammontato al 31/12/2008
<b>IMMOBILI DA REDDITO</b>						
<b>I) IN ESERCIZIO</b>						
<b>Ancona:</b>						
Via Damiano Chiesa.4	373,35		662,37	13,23		386,60
<b>Arezzo</b>						
via Signorilli. 20 (cabine elettrica)		377,44		0,00		377,44
<b>Bolzano:</b>						
Via Galliera. 66-67-70	148.481,63		174.268,74	3.485,37		151.967,00
<b>Bologna:</b>						
P.zza della Vittoria. 39 - Corso della Libertà. 9	27.295,56		66.901,42	1.338,03		28.633,59
Via Orzini. 1/P.za Vittoria 23/28 (1 inc.commi. Cat.C1 + 6 loc. Cat.C2 = 7 unità)	891,00		1.972,03	39,44		920,44
Via Orzini.2	10.830,83		23.971,73	479,43		11.310,26
<b>Brescia:</b>						
Via Roncolo 26-28 (5 locali Cat.C2)	158,28		189,77	3,80		162,08
<b>Cardano:</b>						
V.le R. Margherita. 1/B - v. XX Settembre (reg)	41.950,19		41.950,19	0,00		41.950,19
Via Salvemini-Via Grandi Carbonia (CAE)	128.040,74		158.970,50	3.179,41		131.220,15
Via delle Industrie. 1/Biazza Montebello/Via Gianni	81.159,57		104.678,34	2.093,57		83.253,14
<b>Cassino (EE):</b>						
Via G. D'Annunzio 9/ Corso della Repubblica	30.864,39		32.885,08	657,70		31.322,09
<b>Catania:</b>						
Via Ripisanti/Via Cave di Villanà	95.380,79		95.380,79	0,00		95.380,79
<b>Catanzaro:</b>						
Ponte Piccolo (ex Villa Maria)	154,14		401,41	8,03		162,17
<b>Como:</b>						
Via Perù 24/A6 - Via Finan	2.873,97		6.218,21	124,76		2.998,73
Via Varesina.24/00	188.610,35		284.331,39	5.690,63		194.300,98
<b>Cosenza:</b>						
Via Isontro. 69/b	9.215,94		15.233,37	304,65		9.520,59
<b>Ferrara:</b>						
Via C. Mayn. 167 > V. Cannello	1.183,80		2.076,77	41,54		1.229,34
	767.468,51	377,44	1.010.111,11	17.439,61	0,00	783.305,58
<i>da riportare</i>						



Ufficiazione degli immobili	Totale ammontato al 31/12/2007	Var. net ammontato per cambio destinazione	Consistenza al 1/1/2008	Aumenti (*)	Dimin. ni	Variazioni per cambio destinazione	Consistenza al 31/12/2008	Ammontato (=2% o <) quota 2008	Variazione fondo ammont. per dimissioni	Totale ammontato al 31/12/2008
<b>Firenze:</b>	767.468,53	377,44	1.010.111,11	0,00	0,00	472,85	1.010.773,96	17.459,61	0,00	765.105,58
Via S. F. l. P. zza Leopoldo 11 (1 unità C4-A10 +, 1 unità ca C1) con area annessa al fabbr. in es. Via De' Ricci 12 on. Via (Mape)	3.784,43		7.813,55				7.813,55	156,27		3.940,70
Via dello Steccuto, 16 Via R. Guiliam (8 loc.amm. C4, C1)	22.821,26		28.209,00				28.209,00	564,18		23.385,44
<b>Genova:</b>										
P.zza della Vittoria, 2/Via Cadorna S. (cabina el)	1.429,39		1.429,39				1.429,39	0,00		1.429,39
Via Sapeto, 10 (2 loc.amm. C4, C1)	3.458,48		3.922,12				3.922,12	78,44		3.536,92
<b>Genova-Sestri Ponente</b>										
V. Ciro Menotti 39 - Via Sestri Giordani	14.087,58		34.365,69				34.365,69	687,31		14.774,89
<b>La Spezia:</b>										
P.zza Vittoria 1-Via Oberdan-L. go 27 marzo 7 10	22.927,33		22.927,33				22.927,33	0,00		22.927,33
<b>Genova:</b>										
Via Trento, 42	7.126,61		7.126,61				7.126,61	0,00		7.126,61
<b>Imperia:</b>										
Viale Rimenhancez 25	3.359,71		5.917,13				5.917,13	118,34		3.478,05
Via Saffredi, 10	1.117,48		1.765,04				1.765,04	35,30		1.152,78
<b>L'Aquila:</b>										
C. Federico II-Via Giardini, 2	100,32		100,06				100,06	2,16		102,48
<b>La Spezia:</b>										
Vucci-Via Momiello, 18	3.837,45		4.704,56				4.704,56	94,09		3.931,54
(3 locali Col C6)	653,39	-620,95	1.151,22				94,39	23,02		55,46
<b>Livorno:</b>										
Via C. Battisti, 63/Via XX Settembre Lavoro 12	155.678,63		203.324,70				203.324,70	4.070,49		159.749,12
<b>Lecco:</b>										
Via Guasco, 1/11	29.150,39		30.274,53				30.274,53	605,49		29.955,88
Via XXV Luglio 51	18.865,88		78.412,78				78.412,78	1.568,26		20.434,14
<b>Lodi:</b>										
Via Cherubini, 2-4-6/Via Alfieri (2 loc.amm. C4, C1)	8.544,20		12.763,52				12.763,52	235,25		8.789,45
<b>Mantova:</b>										
Via Fiume Piazza Panigione	201.890,41		202.729,20				202.729,20	838,79		202.729,20
<b>Modena:</b>										
P.zza Martiri di Belluno, 1-2	1.808,19		5.352,34				5.352,34	115,05		3.923,24
<b>Modena:</b>										
Immobili ex UFFIN - Via Garibaldi/Via Crispi, 13	877,54		1.781,12				1.781,12	35,62		913,16
Via V. Emanuele, 100	21.312,61		21.549,55				21.549,55	236,94		21.549,55
<b>di riportare</b>	1.292.490,81	-241,51	1.646.312,55	0,00	0,00	-643,98	1.643.893,57	26.944,61	0,00	1.319.190,91

Ubicazione degli immobili	Totale ammont. al 31/12/2007	Var. ne amm. to per cambio destinazione	Consistenza al 1/1/2008	Aumenti (*)	Dimin. ni	Variazioni per cambio destinazione	Consistenza al 31/12/2008	Ammont. (=2% o <) quota 2008	Variazione fondo ammort. per dimissioni	Totale ammont. al 31/12/2008
<b>Milano:</b>	1.292.489,81	-243,51	1.686.317,55	0,00	0,00	-643,98	1.685.891,57	26.944,61	0,00	1.319.190,97
riparti										
Piazza Bertinelli, 4	37.992,90		81.538,58				81.538,58	1.630,77		39.623,67
Piazza Laposta, 6 (4 unità Cat.D5.C1, A2.A10)	17.251,78		19.653,17				19.653,17	393,06		17.646,84
Via Vico Via N. Pompilio	370.666,49		508.343,48				508.343,48	10.166,87		380.131,36
<b>Milano:</b>										
Via Gonzaga, 4-6 (unità abitative)	12.408,93		35.287,98				35.287,98	705,76		13.114,69
Via Ripamonti, 11 (4 loc. comm. Cat.C1 + 1 loc. Cat.C6 = 5 unità)	15.711,85		22.875,24				22.875,24	457,50		16.169,35
Via Roengen, 19 (11 locali Cat. C6)	5.602,00		7.008,06				7.008,06	140,16		5.742,16
Viale Monza, 345 (6 loc. comm. Cat.C1 + 3 loc. Cat.C6 = 9 unità)	12.158,16		17.974,25				17.974,25	359,49		12.517,65
<b>Napoli:</b>	59.865,71		122.560,71				122.560,71	3.451,21		62.316,92
Via Guanta Nuova, 25										
Via Libiola, 7 (6 loc. Cat.C6 + 1 locale Cat.C3 + 1 unità Cat.A4 = 12 unità)	5.282,67		12.210,51				12.210,51	244,21		5.526,88
Via Medina, 61	31.206,78		60.898,88				60.898,88	1.217,98		32.424,76
Via Quagliariello, 24 già Via Ortolano (Sanatorio)	8.794,86		21.143,82				21.143,82	422,88		9.217,74
<b>Napoli:</b>	24.515,03		24.515,03				24.515,03	0,00		24.515,03
Via Leonarino da Vinci 622										
<b>Palermo:</b>	3.549,77		5.368,20				5.368,20	107,36		3.657,13
Via Friune (Palazzo Debiti) via IV Novembre 6 (1 locale Cat. C2)	247,15		709,00				709,00	14,18		261,33
<b>Palermo:</b>	945,70		945,70				945,70	0,00		945,70
Via Lincroin, 15 (cantina)										
<b>Palermo:</b>	68.812,39	5.816,46	68.812,39			5.816,46	74.628,85	0,00		74.628,85
Lungoparco - Via Sahitara, 5										
<b>Perugia:</b>	6.338,32		8.346,57				8.346,57	166,93		6.505,25
Via Cavour 13-via Diaz-1,6,8,10 (5 loc. comm. Cat. C1)										
<b>Pescezia:</b>	1.549,16		1.739,29				1.739,29	34,79		1.583,95
Piazza Cavalli, 82										
Via Ciribella, 8	2.182,05		3.875,44				3.875,44	77,51		2.259,26
<b>Pescezia:</b>										
Via Cahoio 6,8 (6 loc. comm. Cat. C1 + 1 loc. Cat. C6 = 7 unità)	14.518,42		19.862,18				19.862,18	397,24		14.915,66
da ripartire	1.992.089,93	5.572,95	2.780.206,01	0,00	0,00	5.172,48	2.735.378,51	45.932,51	0,00	2.041.595,39

L'incasazione degli immobili	Totale ammonti al 31/12/2007	Variazioni ammonti per cambio destinazione	Consistenza al 1/1/2008	Aumenti (*)	Diminuti	Variazioni per cambio destinazione	Consistenza al 31/12/2008	Ammonti (=2% o <) quota 2008	Variazione fondo ammonti per dimissioni	Totale ammonti al 31/12/2008
<b>BOLOGNA:</b> riporto	1.992.049,91	5.572,95	2.710.206,03	0,00	0,00	5.572,48	2.715.378,51	45.932,51	0,00	2.041.595,19
Via Portena, 263	3.880,32		3.880,32				3.880,32	0,00		3.880,32
<b>RAVENNA:</b> Via Giovanni Via Guerrini-Via Cesari, 24	31.214,13		32.838,29				32.838,29	656,77		31.870,90
<b>REGGIO:</b> Via C'anna, 50	3.592,97		3.592,97				3.592,97	0,00		3.592,97
<b>ROMA:</b> EUR (lotto A) P.le Nazione Unite (fiscala)	5.065,00		14.358,32				14.358,32	287,17		5.352,17
EUR (lotto C) Via Cino il Grande	33.177,41		61.988,14				61.988,14	1.239,76		34.417,17
<b>ROMA:</b> Il levere degli Artigiani 24, 24a, 24b, via Bassano da Trani 12 e 18/26, via Bellini 43 (4 loc. Cat.C2 + 1 loc. Cat.C6 = 5 unità) Piazza Colonna, 366	30.548,03 12.420,87		43.213,56 19.161,83				43.213,56 19.161,83	864,27 383,24		31.412,30 12.804,11
Via Marconi 2/via Bompiani 14a (1+4 loc. Cat.C2)	36.041,83		45.462,00				45.462,00	909,24		36.951,07
Piazza Augusto Imperatore, 23/27/32 - Largo dei Lombardi, 21 (unità abitative)	7.597,14		11.852,43				11.852,43	237,05		7.834,19
Via della Frezza e Via Sordani (collegio del portiere)	268,78		419,72				419,72	8,39		277,17
Via Ponso 23-Marcotolengo 22 (Riscritta 46) - (1 loc. comun. Cui. C6, autorizzata mp. 1174)	28.840,69		42.271,55				42.271,55	845,43		29.686,12
Via Blaserini 28/32, 34/38, 48/52, 54/58 Marcotolengo 20 e 24 (Riscritta 40) - (4 loc. comun. Cui.C1 + 2 loc. Cat.C2 = 6 unità)	23.397,85		34.294,02				34.294,02	685,89		24.083,73
Via Ponso 21 (Fermi 49) (1 loc. Cat.C2) - Via Fermi 31/41,51/55,57/61 (3 loc. comun. Cat.C1)	40.391,23		59.201,07				59.201,07	1.184,02		41.575,25
Via Ghilio Romano, 46	11.101,52		11.101,52				11.101,52	0,00		11.101,52
Via Lovano	6.132,48		17.923,71				17.923,71	338,51		6.690,99
Via Marco Minghetti/Via delle Vergini (Quirino)	14.442,01		27.432,03				27.432,03	548,64		14.990,65
Via Portuense 316, 320, 322, 326 (4 loc. comun. Cat.C1)	1.389,23		1.914,22				1.914,22	38,28		1.427,51
...	2.281.600,42	5.572,95	3.161.122,73	0,00	0,00	5.572,48	3.166.295,21	54.179,16	0,00	2.341.332,53

dei riporti

l'incasazione degli immobili	Totale ammontato al 31/12/2007	Variazioni ammontato per cambio destinazione	Consistenza al 1/1/2008	Aumenti (*)	Diminuiti	Variazioni per cambio destinazione	Consistenza al 31/12/2008	Ammontato (=2% o c) quota 2008	Variazione fondo ammontato, per dimissioni	Totale ammontato al 31/12/2008
<i>riporta</i>	2.287.600,42	5.572,95	3.161.223,37	0,00	0,00	5.172,48	3.166.295,21	54.179,16	0,00	2.341.323,53
Via Simonetti, 29 Ostia (5 loc. Cat. C2 + 1 loc. Cat. C3 = 6 unità)	18.972,70		26.502,65				26.502,65	590,05		19.502,75
Sakroni: Via Acquaro, 1	6.468,37		7.128,87				7.128,87	142,58		6.610,95
Saraceni di Pavesi (VE): Via Trento, 19	321.454,89		1.378.612,74				1.378.612,74	27.572,25		349.027,14
Siracusa: Corso Gelone, 90902 - Via Eschilo, 1012	12.950,97		16.206,67				16.206,67	324,13		13.275,10
Salsomaggiore: Via G. Sandi, 23 (ex Via Vicenze - S Paolo)	2.558,89		7.111,05				7.111,05	142,22		2.701,11
Sondrio: Via Martiri della Libertà, 6	30.943,25		54.972,52				54.972,52	1.095,45		32.042,70
Terni: Via Cantoreah, 6/Corso Tacito, 136	257,57		530,18				530,18	10,60		268,17
Torino: Via Frolo 24 (Lotto C) n.4 appartamenti residui	1.566,11		2.770,12				2.770,12	55,40		1.621,51
Via M. Pasubio 11 -lotto 1/7 loc. comm. Cat. C1 + 1 loc. Cat. C6 = 8 unità	12.360,47		15.194,63				15.194,63	303,89		12.664,36
Treviso (FE): Via Forlani, 5 (ex alloggio dirigente)	241,84		747,57				747,57	14,95		256,79
Treviso: Via Ruffini, 10	70.111,87		72.838,72				72.838,72	1.456,77		71.561,64
Via Canova, 6 - Via Buonarroti, 4	59.993,95		72.005,96				72.005,96	1.440,12		61.434,07
Via Campi Elisi 29 e 29a - Via De Cadeni, 1-3-Int. D (2 loc. comm. Cat. C1)										
Via Campi Elisi 31 e 31a - Via Lloyd 2-4 - Int. C (2 loc. comm. Cat. C1)	6.370,01		8.800,97				8.800,97	176,02		6.546,03
Via De Amicis, 1-17	5.874,04		12.546,71				12.546,71	250,94		6.124,98
Via Giulio, 7 (8 loc. comm. Cat. C1 + 1 loc. Cat. C2 = 9 unità)	2.155,26		5.271,77				5.271,77	105,44		2.240,70
<i>da riportare</i>	2.833.880,61	5.572,95	4.842.363,92	0,00	0,00	5.172,48	4.847.316,40	87.803,97	0,00	2.927.237,53



Ubicazione degli immobili	Totale amm.to al 31/12/2007	Var. net amm.to per cambio destinazione	Consistenza al 1/1/2008	Aumenti (*)	Dimin. ni	Variazioni per cambio destinazione	Consistenza al 31/12/2008	Amm.to (=2% o <) quota 2008	Variazione fondo ammort. per dismissioni	Totale amm.to al 31/12/2008
<b>Marche</b>										
ripartito	0,00	0,00	30.119,51	15.351,00	26.026,70	0,00	19.441,83	0,00	0,00	0,00
<b>Anelli:</b>										
Lac Doganella mq 26160			1.528,47				1.528,47			
Via Capodimonte mq. 8213			5.607,83				5.607,83			
Via L. Bianchi (mq. 21516)			36,45				36,45			
<b>Roasas:</b>										
Piazzale Frelonini mq. 35			978,07				978,07			
Via Pallavicini mq. 4.600			30.467,86				30.467,86			
Via Rivaldi - V. Valerisa			15.359,21				15.359,21			
3) Totale terreni soggetti ad esproprio	0,00	0,00	84.897,42	15.351,00	26.026,70	0,00	73.421,72	0,00	0,00	0,00
<b>4) IMMOBILI IN ATTESA DI UTILIZZAZIONE O VENDITA</b>										
<b>Como Belloso</b>										
Langone al Segno			133.894,04				133.894,04			
<b>Leggè:</b>										
Via Ofanin mq 3330			724,94				724,94			
<b>Erosione:</b>										
Via Firenze			16.775,19				16.775,19			
<b>Genoa: Quarto</b>										
Via Piraucci/Via Rossetti (area vinc. a serviz. di inter. comune) mq 1440			3.543,57				3.543,57			
<b>Iglesias (CA) SS 126 mq. 51.499</b>										
			1.831,56				1.831,56			
<b>Marche:</b>										
Via L. Rinetti (mq. 216)			0,40				0,40			
<b>Marche:</b>										
Via Santa Barbara mq 475			2.022,46				2.022,46			
<b>Orin Camasale (CD), via</b>										
Pongoriva, mq 287 520			4.429,78				4.429,78			
<b>Palagiano:</b>										
Via Lucchin 13 (app. ac. C/14)			696,22				696,22			
<b>Pesello Tardini - Piro Tardini</b> mq 272 529 (275 160 - 2631)			6.516,45		62,31		6.454,14			
<b>Pratolino - Vignola (R):</b>										
Via Fontevico 7 (ter. mq 56,35) + fabbr. mq 750)			465,17				465,17			
<b>Reggio Calabria:</b>										
Via Schivano/Via Melacchino (mq 1355)			15.295,17				15.295,17			
<b>Reggio Emilia:</b>										
Via Minne Grappa			94.295,63				94.295,63			
da ripartire	0,00	0,00	280.490,58	0,00	62,11	0,00	280.428,27	0,00	0,00	0,00

Ubicazione degli immobili	Totale amm.to al 31/12/2007	Variaz. rinviato per cambio destinazione	Consistenza al 1/1/2008	Aumenti (*)	Diminui	Variazioni per cambio destinazione	Consistenza al 31/12/2008	Ammt. (+2% o <) quota 2008	Variazione fondo ammort. per dimissioni	Totale ammt. al 31/12/2008
<i>riparto</i>	0,00	0,00	280.490,58	0,00	62,31	0,00	280.428,27	0,00	0,00	0,00
<b>Roma:</b>										
Lgt T. de Revel, p.za Mancini, via Frumelleschi, via Longhi (area) mq 15.113, fg. 528, part. 68, 69, 70)			46.529,00				46.529,00			
Via Folchi			30,31				30,31			
Via Vahellina (mq. 1.40)			347,72				347,72			
Viale Liegi/Via Lovanio			697,91				697,91			
via Pietruse 316(mq. 1724 residui)			3.255,17				3.255,17			
<b>Salerno:</b>										
Teneno (ex az. agr.) Inc. L.A. Mennola mq. 24.061			974,04				974,04			
<b>Seregno</b>										
Via Scintambini 44 S. Giovanni Suzzarato (CAI); Punta Trezza e Marzoccare mq. 2.410,000			1.699.070,22				1.699.070,22			
Torre del Greco mq. 41.601			133.981,25				133.981,25			
<b>Treviso (FE) mq. 17.295</b>										
4) Tronche immobili in attesa di utilizzazione e di vendita	0,00	0,00	2.303,03	0,00	62,31	0,00	2.167.832,73	0,00	0,00	0,00
5) IMMOBILI A RISCATTO D.P.R. 17/11/1959, N.2			215,81				215,81			
<b>Firenze SORRENTI</b>										
5) Totale immobili a risc.	0,00	0,00	1.710,03	0,00	6,00	0,00	1.710,03	0,00	0,00	0,00
6) IMM. Pervenuti con PROCEDIM. ESEC. IN ATTESA DI UTILIZZAZ.										
Bianco - Alpiro (RC): 28 p.lla 72			1.002,10				1.002,10			
Arlione (RC): Contrada Virgata (fondo nautico di mq. 960) fg. 27 p. lle 623 e 624			165,27				165,27			
Arzignano (VI): via Tiro a Segno 4 (ex 31/R) appartamenti + posto auto (pro. 1/4)			5.451,36				5.451,36			
<i>da ripartire</i>	0,00	0,00	6.618,73	0,00	6,00	0,00	6.618,73	0,00	0,00	0,00

Utilizzazione degli immobili	Totale amm.to al 31/12/2007	Variaz. ammi.to per cambio destinazione	Consistenza al 1/1/2008	Aumenti (*)	Diminuti	Variazioni per cambio destinazione	Consistenza al 31/12/2008	Amm.to (+2% o <) quota 2008	Variazione fondo ammort. per decessioni	Totale amm.to al 31/12/2008
Bevise (CN) Frazione Fontanelle-ire appezz. + f. f. rurale (1/2 di are 4.81.8.-11e 29.59+1/2 di fabbricaz. di mq. 168)	0,00	0,00	6.618,73	0,00	0,00	0,00	6.618,73	0,00	0,00	0,00
Pellianova (RC): Contr. S. Eufemia (1/2 di are 2.30); Contr. Spalino (2/21 di are 20.90); Contr. Collecchia (2/21 di are 48.60)			2.515,33				2.515,33			
Località Gelonago (pro-quota fondo rustico mq. 63.90 - proposta 1/2)			30,99				30,99			
Cinisea Jenica (RC): Via Curtinone 6 (porzione di casa)			748,86				748,86			
Montebello Jenico (RC): Contr. Rivetese - pro-quota fondo are 2.70			946,67				946,67			
Roghudi (RC): Contr. Giussolonia mq. 7110)			1.067,52				1.067,52			
Taurianova (RC): Contr. Trichino - pro-quota fondo rustico are 47,50			301,09				301,09			
Valligano (VI): Loc. Riccegnè terreno - are 2091 (prov. 1/2)			475,29				475,29			
			177,68				177,68			
6) Totale imm. pervenuti in proc. esec. in attesa di utilizzazione	0,00	0,00	12.882,16	0,00	0,00	0,00	12.882,16	0,00	0,00	0,00



Utilizzazione degli immobili	Totale ammontato al 31/12/2007	Variazioni per aumento per cambio destinazione	Consistenza al 1/1/2008	Aumenti (*)	Diminuiti	Variazioni per cambio destinazione	Consistenza al 31/12/2008	Amm.to (-2% o <) quota 2008	Variazioni fondo ammont. per dimissioni	Totale ammontato al 31/12/2008
<b>RIEPILOGO IMMOBILI DA REDDITO:</b>										
Immobili in esercizio	2.854.572,43	5.572,95	4.872.710,76	0,00	0,00	5.172,48	4.877.943,24	88.412,11	0,00	2.948.557,49
Risultati in esercizio	0,00	0,00	112.516,08	0,00	0,00	0,00	112.516,08	0,00	0,00	0,00
Terreni soggetti ad esproprio	0,00	0,00	84.897,42	15.351,00	26.026,70	0,00	73.421,72	0,00	0,00	0,00
Immobili in attesa di utilizzazione e vendita	0,00	0,00	2.167.895,04	0,00	62,31	0,00	2.167.832,73	0,00	0,00	0,00
Immobili a riscatto DPR 2/1959	0,00	0,00	1.710,03	0,00	0,00	0,00	1.710,03	0,00	0,00	0,00
Immobili pervenuti con procedura esecutiva in attesa di utilizzazione	0,00	0,00	12.882,16	0,00	0,00	0,00	12.882,16	0,00	0,00	0,00
<b>TOTALE IMMOBILI DA REDDITO</b>	<b>2.854.572,43</b>	<b>5.572,95</b>	<b>7.251.871,99</b>	<b>15.351,00</b>	<b>26.089,01</b>	<b>5.172,48</b>	<b>7.246.305,96</b>	<b>88.412,11</b>	<b>0,00</b>	<b>2.948.557,49</b>

Ufficiazione degli immobili	Totale ammonti al 31/12/2007	Var. nete ammonti per cambio destinazione	Consistenza al 1/1/2008	Aumenti (*)	Diminuiti	Variazioni per cambio destinazione	Consistenza al 31/12/2008	Annuito (+2% o -) quota 2008	Variazione fondo ammort. per decessioni	Totale ammonti al 31/12/2008
<b>IMMOBILI STRUMENTALI ADIBITI AD UFFICIO</b>										
<b>a) IN ESERCIZIO</b>										
<b>ANCONA:</b>										
Via Picone, 16	256.413,29		361.890,31				361.890,31	7.237,81		263.651,10
Alessandria:										
Via Morelli, 34	229.939,06		260.442,08				260.442,08	5.205,84		235.147,90
Corso Roma, 16	83.931,05		117.202,42				117.202,42	2.344,05		86.275,10
Alessandria:										
Via Trieste (autocinnesa)	309,87		309,87				309,87	0,00		309,87
Audofa:										
Via Guido Rossa 12	1.114.231,48		3.759.174,34				3.759.174,34	75.183,49		1.189.414,97
Aosta:										
Can Fontagnone Aosta 39	198.482,38		369.811,24				369.811,24	7.396,22		205.878,60
Aragona:										
Via Sigonelli, 20	142.915,16		159.404,34			-412,85	159.404,34	3.190,35		145.714,07
Via XXV Aprile, 18	256.269,16		1.846.514,73				1.846.514,73	36.930,29		793.199,45
ASL:										
Via F.lli Roselli, 22/24	160.533,97		191.293,77				191.293,77	3.823,88		164.358,85
Via M. D'Azeglio, 28	84.868,95		117.016,35				117.016,35	2.340,33		87.209,28
Avellano:										
Via Roma, 17	27.911,32		33.425,63				33.425,63	668,51		28.379,83
Via Roma, 15	136.043,34		147.622,48				147.622,48	2.953,45		138.995,79
Avezzano:										
Via Cavalieri di V. Veneto	1.446.339,60		2.835.988,83				2.835.988,83	56.719,78		1.503.059,38
Bacis:										
Via Puitgnani, 108	314.889,46		478.122,19				478.122,19	9.362,44		324.451,90
Belluno:										
Via Fanuzzi, 2/A-Via Dizianni	114.974,07		114.974,07				114.974,07	0,00		114.974,07
Bergamo:										
Via A. May, 2	10.631,94		10.631,94				10.631,94	0,00		10.631,94
Bielles:										
Via Tripoli, 14 - Via Caribaldi	1.480.150,46		4.933.834,79				4.933.834,79	98.676,70		1.578.827,16
Bologna:										
Via Galliera, 66-68-70	112.652,95		122.841,61				122.841,61	2.456,83		115.109,78
Bolzano:										
Piazza della Vittoria, 39 - Corso della Libertà, 9	15.371,70		36.202,86				36.202,86	724,06		16.095,76
Via Grazia, 2	484,98		1.073,36				1.073,36	21,47		506,45
di ripartire	6.687.344,19	-377,44	15.898.190,26	0,00	0,00	-412,85	15.897.777,41	315.445,50	0,00	2.002.412,25

Ubicazione degli immobili	Totale annuo al 31/12/2007	Var. ne annuo per cambio destinazione	Consistenza al 1/1/2008	Aumenti (*)	Dimin. ni	Variazioni per cambio destinazione	Consistenza al 31/12/2008	Ammito (+2% o <) quota 2008	Variazione fondo ammort. per distinzioni	Totale annuo al 31/12/2008
<i>da riportare</i>	6.687.344,19	-377,44	15.892.190,26	0,00	0,00	-412,85	15.892.777,41	315.445,50	0,00	7.002.412,25
<b>Bologna:</b>										
Piazza Domenicani, 30	15.252,00		17.367,25				17.367,25	347,35		15.599,35
<b>Castelli:</b>										
Via Salvemini, Via Grandi	44.950,06		55.458,13				55.458,13	1.091,16		46.099,22
Viale R. Margherita, 10 - Via XX	238.834,51		277.038,51				277.038,51	5.540,77		244.375,28
<b>Castelfrangoli:</b>										
Via Cavour, 116	49.704,36		49.704,36				49.704,36	0,00		49.704,36
<b>Campobasso:</b>										
Via Zurlo, 11	158.601,89		175.430,10				175.430,10	3.508,60		162.110,49
<b>Cantù:</b>										
Via Manzoni 28 - Via Salvo	386.348,12		1.287.827,11				1.287.827,11	25.756,54		412.104,66
<b>Castellazzo:</b>										
Via Don Minzoni, 1	185.033,26		214.451,16				214.451,16	4.289,02		189.322,25
<b>Castiglione:</b>										
Via D'Annunzio 9/ Corso	2.218,60		3.068,83				3.068,83	61,38		2.279,98
<b>Repubblica:</b>										
<b>Castiglione:</b>										
Via Ripicardi/Via Cave di Villara	24.257,21		24.257,21				24.257,21	0,00		24.257,21
Via XX Settembre, 39	58.894,85		95.897,69				95.897,69	1.917,95		60.812,80
Viale Libertà, 137	647.356,68		1.126.765,56				1.126.765,56	22.535,31		669.891,99
<b>Castellazzo:</b>										
Via Crispi, 77	83.241,60		85.736,23				85.736,23	1.714,72		84.956,32
<b>Clitella di Castellazzo:</b>										
Via Sacco e Vanzetti	841.408,24		2.053.015,98				2.053.015,98	41.060,32		882.568,56
<b>Collegno:</b>										
Corso Francia, 15	1.747.050,91		3.491.116,55				3.491.116,55	69.822,33		1.816.873,24
<b>Comè:</b>										
Via Perù 24/46 - Via Einaudi	4.553,45		9.841,73				9.841,73	196,83		4.750,28
Via Verastini, 24-30	5.138,32		10.263,31				10.263,31	205,27		5.343,59
<b>Conzago:</b>										
Via Isombr, 60/R	6.526,28		15.031,91				15.031,91	300,64		6.826,92
<b>Cresines:</b>										
Via B. Tolstoj	678.611,67		1.140.083,49				1.140.083,49	72.801,67		701.413,34
<i>da riportare</i>	11.865.426,20	-377,44	26.030.545,37	0,00	0,00	-412,85	26.030.132,52	516.613,36	0,00	12.387.662,12

Ubicazione degli immobili	Totale ammonti al 31/12/2007	Variazioni ammonti per cambio destinazione	Consistenza al 1/1/2008	Aumenti (*)	Diminuti	Variazioni per cambio destinazione	Consistenza al 31/12/2008	Ammontato (+2% o -) quote 2008	Variazione fondo ammort. per decessioni	Totale ammonti al 31/12/2008
<i>da ripartire</i>	71.865.426,20	-177,44	26.030.545,37	0,00	0,00	-472,85	26.030.132,52	516.613,16	0,00	72.381.662,12
<b>DESCANNO:</b>										
Via Giovanni XXIII	471.461,17		1.695.862,15				1.695.862,15	33.917,24		505.378,41
<b>ENNA:</b>										
Viale Diaz, 23	284.416,82		394.198,02				394.198,02	7.883,96		992.300,78
<b>FERENZE:</b>										
Via Proconotolo, 8-10	36.540,86		41.772,76				41.772,76	833,46		37.376,32
<b>FROSINONE:</b>										
Via della Repubblica, 18	129.490,12		133.407,73				133.407,73	2.668,15		132.191,27
<b>GENOVA:</b>										
Piazza Giannici, 4	209.561,78		252.312,62				252.312,62	5.046,25		214.608,03
<b>PIAZZA DELLA VIGNERIA, 2/VIA</b>										
Chadonia, 5	1.072.639,00		1.766.668,82				1.766.668,82	35.333,38		1.107.962,38
<b>VIA XX SETTEMBRE 8/15</b>										
Genova-Sestri Ponente	122.246,47		298.162,19				298.162,19	5.963,24		128.209,71
<b>V. CINO MONETTI 39 - VIA SESTRI</b>										
Genova	2.045.047,12		4.988.752,42				4.988.752,42	99.775,05		2.144.822,17
<b>PARA VIGNERIA, 1-VIA OBERDAN-LAGO</b>										
XXVII Marzo 7, 10	126.902,06		133.687,31				133.687,31	2.673,75		129.379,81
<b>GRASSANO:</b>										
Via Trento, 42	63.529,46		63.529,46				63.529,46	0,00		63.529,46
<b>VIA TREMO, 44</b>										
Imperia	96.062,11		96.062,11				96.062,11	0,00		96.062,11
<b>VIALE RIMBENTRANZE 25</b>										
Via Siffredi, 10	511.331,90		933.654,92				933.654,92	18.673,10		530.005,00
<b>ISCRIVIA:</b>										
Via XXIV Maggio 251	149.823,06		244.420,04				244.420,04	4.888,40		154.711,46
<b>IVREA:</b>										
Piazza Lamanera	1.030.649,48		2.020.881,38				2.020.881,38	40.417,63		1.071.067,11
<b>L'ANULLA:</b>										
C.so Federico II-Via Giandini, 2	461.814,45		766.013,33				766.013,33	15.320,31		477.134,76
<b>LA SPEZIA:</b>										
Via Mazzini, 63	29.926,81		53.869,32				53.869,32	1.077,39		31.004,20
<b>LATINA:</b>										
Via C. Battisti, 52/Ercoli Lavoro 12	20.155,57	620,95	25.398,73			1.056,83	26.455,56	507,97		21.284,49
<b>LESSO:</b>										
Via Guerci, 1/11	419.421,23		597.191,97				597.191,97	11.943,84		431.365,07
<b>VIA XXV LUGLIO 51</b>										
da ripartire	4.746,93		4.782,16				4.782,16	35,23		4.782,16
	5.598,36		14.900,46				14.900,46	298,01		5.896,37
	19.156.740,96	241,51	40.546.073,17	0,00	0,00	641,08	40.546.719,15	801.871,72	0,00	19.960.856,19

## XVI LEGISLATURA — DISEGNI DI LEGGE E RELAZIONI — DOCUMENTI

Ubicazione degli immobili	Totale ammontato al 31/12/2007	Variazioni per ammontato per cambio destinazione	Consistenza al 31/12/2008	Aumenti (*)	Diminuisi	Variazioni per cambio destinazione	Consistenza al 31/12/2008	Ammontato (-2% o c) quota 2008	Variazione fondo ammontato per dimissioni	Totale ammontato al 31/12/2008
<i>di ripartire</i>	19.150.740,96	241,51	40.556.075,17	0,00	0,00	641,98	40.556.719,15	801.871,72	0,00	19.960.856,19
<b>LIVORNO</b>										
Corso Carlo Alberto, 39	2.354.050,28		7.356.407,20				7.356.407,20	147.128,14		2.501.178,42
<b>LIVORNO</b>										
Via Fiume > p.zza Panigione	78.958,65		126.349,61				126.349,61	2.326,99		81.485,64
Via Tacca, 4	127.369,45		203.816,52				203.816,52	4.076,33		131.645,78
<b>LIVORNO</b>										
Via C. del Prete, 1129; P.zza Martiri Libertà, 65; Via Barzanti e Mantovani, 5/11	113.819,12		113.819,12				113.819,12	0,00		113.819,12
<b>MONTECATINI</b>										
Piazza Martiri di Relfiore	4.396,64		8.381,55				8.381,55	167,63		4.544,27
<b>MONTECATINI</b>										
Via Fiume, 3/5	312.577,64		413.036,28				413.036,28	8.260,73		320.838,37
<b>MONTECATINI</b>										
Via Cappellini, 2/R	68.026,54		68.026,54				68.026,54	0,00		68.026,54
<b>MONTECATINI</b>										
C. Garibaldi 285 (ex UEN)	1.174,37		2.345,86				2.345,86	46,92		1.221,29
Via Argemonei (isol. 318)	10.628,86		11.795,11				11.795,11	235,90		10.864,76
Via Ronognosi (isol. 364)	3.280,49		4.549,12				4.549,12	90,98		3.371,47
Via V. Fiminese, 100	188.794,07		216.497,62				216.497,62	4.329,95		193.126,02
<b>MILANO</b>										
Piazza Restarelli, 4	234,28		400,98				400,98	8,02		242,30
Piazza Missori, 10/10/12	107.218,79		208.066,38				208.066,38	4.161,33		111.380,12
Via Vice-Via N. Panigione	52.067,98		77.999,74				77.999,74	1.596,99		53.027,97
Via G. Ripanvoni, 33/26	7.693.722,03		25.645.740,16				25.645.740,16	512.914,80		8.206.036,83
Via Silva, 36	5.688.546,22		17.776.706,90				17.776.706,90	355.534,14		6.044.080,36
<b>MILANO</b>										
Via Valtravissis, 1	296.744,58		1.237.009,72				1.237.009,72	24.740,19		321.484,77
<b>MILANO</b>										
V. Manelli 2-V. Correggio	621.487,19		1.218.811,12				1.218.811,12	24.376,22		645.963,41
<b>MODENA</b>										
Via Giamini ad Ortolone	73.240,81		228.877,54				228.877,54	4.577,55		77.818,36
Via Giamini Nuovi	248.790,16		295.807,02				295.807,02	5.916,14		254.706,30
Via Medusa, 61	177.123,26		177.123,26				177.123,26	0,00		177.123,26
<b>MODENA</b>										
Corso della Vittoria, 8	249.791,07		310.839,08				310.839,08	6.216,78		256.007,85
<b>MODENA</b>										
Via L. Da Vinci, 6/22	22.879,87		30.014,83				30.014,83	600,30		23.440,17
V.le Mantovani, 41/Via L. da Vinci 26	168.907,60		168.907,60				168.907,60	0,00		168.907,60
<i>da riportare</i>	37.820.616,91	241,51	96.457.404,03	0,00	0,00	641,98	96.458.046,01	1.911.340,75	0,00	39.732.215,17

Ubicazione degli immobili	Totale annuo al 31/12/2007	Variazioni annue per cambio destinazione	Consistenza al 1/1/2008	Aumenti (*)	Diminui	Variazioni per cambio destinazione	Consistenza al 31/12/2008	Annuiti (=2% o <) quota 2008	Variazione fondo annuiti, per dimissioni	Totale annuo al 31/12/2008
<i>di riparto</i>	37.820.630,91	247,51	96.457.604,03	0,00	0,00	643,98	96.458.048,01	1.911.540,75	0,00	39.332.215,17
<b>Padova:</b>										
Via Fiume (Palazzo Debbie)	500,99		757,65				757,65	15,15		316,14
<b>Palermo:</b>										
Via degli Onti, 31/C	134.260,67		263,36				263,36	5.267,23		139.527,90
<b>Parma:</b>										
L. Loria - Via Salimena, 5	12.467,12	-5.816,46	21.183,15				15.366,69	423,66		7.074,32
Via Biscelli, 10	214.521,92		237.637,79				237.637,79	4.752,76		219.274,68
<b>Pesaro:</b>										
Via Diaz, 35/39 - 41/51 - Via Corpus Domini	167.704,54		465.845,94				465.845,94	9.316,92		177.021,46
<b>Pescarese</b>										
Via R. Proluigi, 35/Via Gobetti, 1	357.101,58		524.684,35				524.684,35	10.493,69		367.595,27
<b>Piacenza:</b>										
P.zza Cavalli, 62	39.536,58		53.370,53				53.370,53	1.067,41		40.603,99
<b>Trapani:</b>										
Via Kennedy, 5	678.509,80		1.343.118,65				1.343.118,65	26.862,37		705.374,17
<b>Triandria:</b>										
Via Marco Polo, 3-5-7	486.060,95		1.086.553,61				1.086.553,61	21.731,07		507.792,02
<b>Firenze:</b>										
Piazza Guerrazzi, 10	214.961,72		303.793,26				303.793,26	6.075,87		221.037,59
<b>Firenze:</b>										
Via Pretoria, 263	229.866,59		271.568,80				271.568,80	5.431,38		235.397,97
<b>Prato:</b>										
Via Valentini, 3	1.124.394,86		2.467.608,52				2.467.608,52	49.352,17		1.173.747,03
<b>Ragusa:</b>										
Via L. da Vinci, 23	117.946,58		117.946,58				117.946,58	0,00		117.946,58
<b>Ravenna:</b>										
Via Ginanni - Via Guerrini - Via Cesari, 24	189.870,69		208.548,48				208.548,48	4.170,97		194.041,66
<b>Reggio Calabria:</b>										
Via D. Rameo, 15	151.270,91		154.836,77				154.836,77	3.096,74		154.367,65
Via V. Emanuele, 125	2.594,84		3.975,01				3.975,01	79,50		2.674,34
<b>Rieti:</b>										
Via Cintonia, 42	93.019,56		94.614,85				94.614,85	1.593,29		94.614,85
<i>da ripartire</i>	42.035.220,81	-5.572,95	104.076.809,35	0,00	0,00	-5.172,48	104.071.636,87	2.061.072,91	0,00	44.090.720,79

Ubicazione degli immobili	Totale ammontare al 31/12/2007	Variazioni per ammontare per cambio destinazione	Consistenza al 1/1/2008	Aumenti (*)	Diminuiti	Variazioni per cambio destinazione	Consistenza al 31/12/2008	Ammontare (+2% o <) quota 2008	Variazione fondo ammortamenti per decessioni	Totale ammontare al 31/12/2008
<b>ROMA:</b>										
EUR (lotto A)	42.035.220,81	-5.572,95	104.076.809,35	0,00	0,00	-5.172,48	104.071.636,87	2.061.072,93	0,00	44.090.720,79
Palaziale delle Nazioni Unite	1.322.955,17		1.471.482,46				1.471.482,46	29.629,65		1.352.384,82
EUR (lotto B) - Via della Civiltà del Lavoro	1.314.239,02		1.775.916,45				1.775.916,45	35.518,33		1.349.757,35
EUR (lotto C) - Via Ciro il Grande, 21	2.270.786,77		2.795.791,53				2.795.791,53	55.915,83		2.326.702,60
Intervento delle Anni (Galleghiane) - Piazza Adriana 8/10	62,75		77,47				77,47	1,55		64,30
Crescenzo 17a (centro formaz.) - FG 406 PART. 146 SUB I CAT B4	11.572,20		22.788,43				22.788,43	455,77		12.027,97
Via Penno 25 (Via Fermi 49) - (1. loc. Car C3 Fig. 797 p.la 153 sub 1. - Archirio)	81.260,29		115.321,81				115.321,81	2.310,44		83.570,73
Rovigo: Piazza Fratelli Cervi, 5	220.358,24		228.801,57				228.801,57	4.376,03		224.934,27
Piazza Fratelli Cervi, 18	270.852,79		334.963,81				334.963,81	6.095,28		277.325,07
Sakrino: Via Acquino, 1	33.945,34		33.945,34				33.945,34	0,00		33.945,34
Costo Garibaldi, 38	142.115,92		151.371,02				151.371,02	3.027,42		145.143,34
Via Acquino, 1	48.409,13		55.285,69				55.285,69	1.105,71		49.514,84
San Donato di Piave (VE): Via Trento 19	1.019.741,91		3.618.762,54				3.618.762,54	72.375,25		1.092.117,16
Savona: Piazza Marconi, 4/6	24.068,47		37.031,92				37.031,92	740,64		24.809,11
Siracusa: Corso Galone, 90/92 - Via Eschilo, 10/12	389.190,88		496.078,99				496.078,99	9.921,58		399.112,46
Sondrio: Via 25 Aprile, 5	125.666,72		133.563,90				133.563,90	2.671,28		128.338,00
Via Marini della Libertà, Sulmona: Via G. Sardi, 23 (ex Via Vicenne - S. Paolo)	22.405,38		33.685,39				33.685,39	673,71		23.079,09
da riportare	1.068.909,90		2.970.452,60				2.970.452,60	59.409,05		1.128.318,95
	50.407.761,69	-5.572,95	118.352.102,27	0,00	0,00	-5.172,48	118.147.157,79	2.445.904,45	0,00	52.742.093,19

Ufficiazione degli immobili	Totale amm.to al 31/12/2007	Var. ne amm.to per cambio destinazione	Consistenza al 1/1/2008	Aumenti (*)	Diminimi	Variazioni per cambio destinazione	Consistenza al 31/12/2008	Ammt.to (+2% o <) quota 2008	Variazione fondo ammort. per distinzioni	Totale amm.to al 31/12/2008
<i>di ripartire</i>	50.401.761,69	-5.572,95	118.152.320,27	0,00	0,00	-5.172,48	118.147.157,79	2.343.904,43	0,00	52.742.092,19
Taranto: Via Leonida, 109/111/113	174.979,09		184.273,38				184.273,38	3.683,47		178.664,56
Terni: Corso S. Giorgio, 12	66.509,42		66.509,42				66.509,42	0,00		66.509,42
Terni: Via Campanelli, 6/Corso Tacito, 1/6	8.759,77		13.907,13				13.907,13	278,14		9.037,91
Torino: Via Stazione, 5	279.058,14		423.798,45				423.798,45	8.475,97		247.534,11
Torino: Corso Giulio Cesare, 290 (Torino Nord)	649.569,95		1.065.279,07				1.065.279,07	21.304,58		670.875,53
Torino: Corso Turati-Torino Sud	586.698,82		833.693,80				833.693,80	16.661,88		603.360,70
Torino: Via Nizza 362/6 (Lingotto)	1.724.518,95		3.592.747,77				3.592.747,77	71.854,96		1.796.373,91
Trapani: Via Scornaro 28 - Via Vespi	289.813,37		364.813,86				364.813,86	7.296,28		297.109,85
Trapani: Via della Orfione, 8	144.214,04		144.214,04				144.214,04	0,00		144.214,04
Trapani: Via Rosmini, 40	1.493,83		2.955,74				2.955,74	59,11		1.352,94
Treviso: Via Gortiza - Via Zara	239.074,73		583.109,12				583.109,12	11.662,18		250.736,91
Treviso: Via Trento e Trieste, 6	202.964,31		224.868,29				224.868,29	4.497,37		207.481,68
Treviso: Via Battisti, 10	113.091,55		135.263,04				135.263,04	2.705,26		113.996,81
Treviso: Via Roncuroni 4 - Via Canova 6	2.258,67		2.464,43				2.464,43	49,29		2.307,96
Udine: Piazza XX Settembre 1 (via Cenciari)	5.633,37		10.247,79				10.247,79	204,96		5.838,33
Varese: Varesi: Fiumi in Rio Nuovo, 35/19 - Dorsoduro	684.416,66		951.193,11				951.193,11	19.023,86		703.440,52
Vicenza: Via Garibaldi, 25	406.621,05		1.694.631,69				1.694.631,69	33.892,63		440.313,68
Vicenza: Piazza XX Settembre - Via S. Lucia (Piazzolo Angaran)	2.648,10		2.648,10				2.648,10	0,00		2.648,10
<i>di ripartire</i>	35.984.103,71	-5.572,95	128.648.140,50	0,00	0,00	-5.172,48	128.641.178,02	2.347.537,39	0,00	58.526.090,15



1) Cessione degli immobili	Totale ammont. al 31/12/2007	Var. net. annuo per cambio destinazione	Consistenza al 1/1/2008	Aumenti (*)	Dimin. m	Variazioni per cambio destinazione	Consistenza al 31/12/2008	Ammont. (+2% o <) quota 2008	Variazione fondo ammont. per dimissioni	Totale ammont. al 31/12/2008
Vigobus: a) ripartiti Via G. Marconi, 27/29.	55.984.703,77 110.323,43	-5.572,95	728.643.348,50	0,00	0,00	-5.172,48	728.643.176,02	2.547.537,39	0,00	58.526.090,15
a) Totale imm. strumentali nel uso ufficio in esercizio	56.094.429,14	-5.572,95	728.917.038,14	0,00	0,00	-5.172,48	728.911.865,66	2.552.931,18	0,00	58.641.787,37
<b>IN IN COSTRUZIONE, ED AREE EDIFICABILI.</b>										
Berzamo: Via San G. Rocco 10			3.693.611,01							
Lanseria, Terni: Loc. Donnazzola mq. 5328			138.950,98							
Venezia, Reale (IO): Curso Garibaldi			347.344,64							
b) Totale immobili in costruz. ed aree edificabili	0,00	0,00	4.179.906,63	0,00	0,00	0,00	4.179.906,63	0,00	0,00	0,00
c) IN ATTESA DI UTILIZZAZIONE.	0,00	0,00	0,00	0,00	0,00	0,00	0,00	0,00	0,00	0,00
e) Totale immobili in attesa di utilizzazione	0,00	0,00	0,00	0,00	0,00	0,00	0,00	0,00	0,00	0,00
<b>TOTALE IMMOBILI AD USO UFFICIO</b>	56.094.429,14	-5.572,95	133.096.944,77	0,00	0,00	-5.172,48	133.091.772,29	2.552.931,18	0,00	58.641.787,37
<b>0) ABBITTI A CASA DI CURA</b>										
Camogli: Casa di riposo ex Casa Bozzo (spogliatoio + alloggio di servizio)	20.333,09 1.463,95		20.399,92 1.463,95				20.399,92 1.463,95	66,83 0,00		20.399,92 1.463,95
e) Totale immobili abitivi a casa di cura	21.797,04	0,00	21.863,87	0,00	0,00	0,00	21.863,87	66,83	0,00	21.863,87
<b>TOTALE IMMOBILI STRUMENTALI</b>	56.116.226,18	-5.572,95	133.118.808,64	0,00	0,00	-5.172,48	133.113.636,16	2.552.998,01	0,00	58.663.651,24

Ubicazione degli immobili	Totale ammont. al 31/12/2007	Variaz. ammont. per cambio destinazione	Consistenza al 1/1/2008	Aumenti (*)	Dimin. n.	Variazioni per cambio destinazione	Consistenza al 31/12/2008	Ammto. (=2% o <) quinta 2008	Variazione fondo ammort. per deprezzamenti	Totale ammont. al 31/12/2008
<b>IMMOBILI STRUMENTALI:</b>										
Totale immobili strumentali ad uso ufficio in esercizio	56.094.429,14	-5.572,95	128.917.038,14	0,00	0,00	-5.172,48	128.911.865,66	2.552.931,18	0,00	58.641.787,37
Totale immobili in costruzione ed aree edificabili	0,00	0,00	4.179.906,63	0,00	0,00	0,00	4.179.906,63	0,00	0,00	0,00
Totale immobili in attesa di utilizzazione	0,00	0,00	0,00	0,00	0,00	0,00	0,00	0,00	0,00	0,00
Totale immobili adibiti in corso di cura	21.797,04	0,00	21.863,87	0,00	0,00	0,00	21.863,87	66,83	0,00	21.863,87
<b>TOTALE IMMOBILI STRUMENTALI</b>	<b>56.116.226,18</b>	<b>-5.572,95</b>	<b>133.118.804,64</b>	<b>0,00</b>	<b>0,00</b>	<b>-5.172,48</b>	<b>133.113.636,16</b>	<b>2.552.998,01</b>	<b>0,00</b>	<b>58.643.451,24</b>

Ubicazione degli immobili	Totale annuo al 31/12/2007	Variazioni per annuo per cambio destinazione	Consistenza al 1/1/2008	Aumenti (*)	Dimin. ni	Variazioni per cambio destinazione	Consistenza al 31/12/2008	Amm.to (+2% o <)	Variazione fondo ammort. per decessioni	Totale annuo al 31/12/2008
<b>RIEPILOGO GENERALE</b>										
TOTALE IMMOBILI DA REDDITO	2.854.572,43	5.572,95	7.251.871,49	15.351,00	26.089,01	5.172,48	7.246.305,96	88.412,11	0,00	2.948.557,49
TOTALE IMMOBILI STRUMENTALI	56.116.226,18	-5.572,95	133.118.808,64	0,00	0,00	-5.172,48	133.113.636,16	2.557.998,01	0,00	58.663.651,24
TOTALE GENERALE	58.970.798,61	0,00	140.370.680,13	15.351,00	26.089,01	0,00	140.359.942,12	2.641.410,12	0,00	61.612.208,73
Caroggi:	-31.793,04	0,00	-21.863,07	0,00	0,00	0,00	-21.863,07	-44,83	0,00	-31.843,87
Tot. strumentali senza Caroggi	56.084.435,14	-5.572,95	133.096.944,77	0,00	0,00	-5.172,48	133.091.772,29	2.552.953,18	0,00	58.641.782,27

## Immobili di pertinenza della gestione Fondo di previdenza per il personale addetto ai pubblici servizi di trasporto (IPE - EX A T M)

Utilizzazione degli immobili	Totale amm.to al 31.12.2007	Variazione amm.to	Consistenza al 1.1.2008	Aumenti	Diminui	Variazioni per cambio destinazione	Consistenza al 31.12.2008	Ammortamento (=2% o <) quota 2008	Prelievo dal fondo amm. per alienazione	Totale amm.to al 31.12.2008
<b>a) Fabbricati</b>										
<b>Milano:</b>										
Via A. Regolo, 2 (8 loc. comm. Cat. C1 + 9 loc. Cat. C2 + 7 loc. Cat. C6 + 4 unità Cat. A10 = 28 unità)	44.643,12		67.621,05				67.621,05	1.352,42		45.995,54
Via Cadibona 9 (7 loc. comm. Cat. C1 + 2 loc. Cat. C2 + 9 loc. Cat. C3 = 18 unità)	46.422,74		77.084,00				77.084,00	1.541,68		47.964,42
Via Coronelli, 11 (3 loc. Cat. C3)	2.497,03		3.878,40				3.878,40	77,57		2.574,60
Via Imbriani, 32 (4 loc. Cat. C2 + 2 loc. Cat. C3 = 6 unità)	1.549,29		2.655,97				2.655,97	53,12		1.602,41
Via Malfucchi, 24 (9 loc. comm. Cat. C1 + 1 loc. Cat. C2 + 14 loc. Cat. C6 + 6 unità Cat. D = 30 unità)	12.052,80		27.061,61				27.061,61	541,23		12.594,03
Via Padova, 94 (3 loc. comm. Cat. C1 + 1 loc. Cat. C2 + 1 loc. Cat. C3 = 5 unità)	4.986,96		8.567,44				8.567,44	171,35		5.158,31
<b>Totale a)</b>	112.151,94		186.868,47	0,00	0,00	0,00	186.868,47	3.737,37	0,00	115.889,31
<b>b) Terreni</b>										
Cinisclo Balsano-Muggiò			171.699,47				171.699,47			
Diano Marina (RM) loc. Capo Berta mq. 4869			15.953,84				15.953,84			
Milano - via Rizzoli			14.329,30				14.329,30			
Muggiò (MI)			134.312,92				134.312,92			
S. Damiano di Brughiero (MI)			56.777,44				56.777,44			
<b>Totale b)</b>	0,00	0,00	393.072,97	0,00	0,00	0,00	393.072,97	0,00	0,00	0,00
<b>c) Terreni soggetti ad esproprio</b>										
<b>Totale c)</b>	0,00	0,00	0,00	0,00	0,00	0,00	0,00	0,00	0,00	0,00
<b>Totale complessivo</b>	112.151,94	0,00	579.941,44	0,00	0,00	0,00	579.941,44	3.737,37	0,00	115.889,31

## Immobili di pertinenza della Gestione assicurazione obbligatoria contro la tubercolosi (IPF - EX TBC)

Ubicazione degli immobili	Totale ammont. al 31.12.2007	Variazione annuo	Consistenza al 1.1.2008	Aumenti	Diminuiti	Variazioni per cambio destinazione	Consistenza al 31.12.2008	Ammortamenti (=2% o <) quota 2007	Prelievo dal fondo per alienazione	Totale ammont. al 31.12.2008
<b>1) IMMOBILI DA REDDITO</b>										
<b>a) Urbani in Esercizio</b>										
<b>Chievo:</b>										
Via Menic, 2 Ex preventivo (Villa Pulic) ex comunale (con terreni annessi)	4.952,44		13.205,19				13.205,19	264,10		5.216,54
Via Monti, 21 (opp. ex Stefani)	6.438,00		20.082,93				20.082,93	401,66		6.839,66
<b>Forlì - Vecchiazano:</b>										
via Forlini, 34	5,22		260,78				260,78	5,22		10,44
<b>Montecatone d'Imola:</b>										
Via Montecatone	8,99		449,57				449,57	8,99		17,98
Via delle Suore	0,99		49,50				49,50	0,99		1,98
<b>Palermo:</b>										
Area (mq 12.770 + fabbric. 2.330) - Az. agraria loc. Rocca - Corso Calatafimi (CRAL)			876,80				876,80			
<b>Roma:</b>										
Porta Fuori Via degli Angeli (Padiglione Bocchetti) mq 36.668	206,48		206,48				206,48			206,48
<b>TOTALE a)</b>	11.412,12		35.131,25	0,00	0,00	0,00	35.131,25	680,96	0,00	12.293,08
<b>b) Rustici in esercizio (affittati a terzi)</b>										
<b>Callinissetta Contrada Babaura</b>										
Chievo (VR) Via Menic - Via Brandi, mq 61.412			1.818,07				1.818,07			
Galliera Veneto (PD) mq 246.522 - 3.378 = 243.144,00 (az. agr.)			7.622,69				7.622,69			
<b>Milano - Vigalba</b>										
mq 64998 compreso rustico mq 122			3.403,90				3.403,90			
Montecatone d'Imola - Via delle Suore, 33 - mq 1.070.4720 (az. agr.)			12.048,95				12.048,95			
<b>Sienna via dei Tuffi</b>										
mq 15.986,36			15.986,36				15.986,36			
<b>Vecchiazano (FO):</b>										
via Forlini, 34			397,81				397,81			
			7.436,20				7.436,20			
<b>TOTALE b)</b>	0,00		68.713,98	0,00	0,00	0,00	68.713,98	0,00	0,00	0,00
<b>c) Terreni costituenti aziende agricole dismesse in attesa di utilizzazione</b>										
<b>Binglio (Vercelli) valle San Nicolao mq 91.628</b>										
mq 303,70			303,70				303,70			
<b>Cuneo:</b>										
Sirada vicinale antica Vignolo loc Confreira (terreno agricolo) mq 12.675			440,56				440,56			
<b>da riportare</b>			744,26	0,00	0,00	0,00	744,26	0,00	0,00	0,00

Ubicazione degli immobili	Totale amm.to al 31.12.2007	Variazione amm.to	Consistenza al 1.1.2008	Aumenti	Dimin. ni	Variazioni per cambio destinazione	Consistenza al 31.12.2008	Ammortamento (=2% o <) quota 2007	Prelievo dal fondo per alienazione	Totale amm.to al 31.12.2008
<i>ripartito</i>	0,00	0,00	744,26	0,00	0,00	0,00	744,26	0,00	0,00	0,00
<b>Palermo:</b>										
Az. agr. Inc. Rocca-Corso Calanfini			3.768,12				3.768,12			
Romp. - B. Rinnazzini (Via di Ponta Furbu)			5.292,83				5.292,83			
Lazante - Punta Rondinella mq 9.260			2.240,60				2.240,60			
<b>TOTALE c)</b>	0,00	0,00	12.045,81	0,00	0,00	0,00	12.045,81	0,00	0,00	0,00
<b>d) Immobili in attesa di utilizzazione</b>										
Ascoli Piceno, contrada Valle Cupa - fg 71 - part. 184-314			85,68				85,68			
Brindisi: Via Agrippa mq 6.670			9.608,87				9.608,87			
Cagliari - V. Guadazzonis			13.969,33				13.969,33			
Cremona - Via Milano (area geniale)			27,68				27,68			
Griffizi: via Scuola Agraria mq 3.628			1.560,34				1.560,34			
Grosseto: via Cimabue			566,32				566,32			
terreno mq. 16210 +16660 +4210+ 2770)										
<b>LECCE:</b>										
Via Alfieri > Via Miglior via Canobelli	45,53		936,43				936,43			45,53
Montecatone d'Imolatrio			73,36				73,36			
breccia ceduo										
Prà Cattinat (TO) Fenestrelle Menthoulless mq 28.494			19,71				19,71			
Roma Porta Furba mq 2.560			864,55				864,55			
Sassari: Via Rizzoddu/Via Livorno			38.333,68				38.333,68			
Trapani (Ereice) ex az. Agraria			91,62				91,62			
Trento (Mesiano) (terreni +chiossetto.+garage)			433,57				433,57			
<b>TOTALE e)</b>	45,53	0,00	66.771,14	0,00	0,00	0,00	66.771,14	0,00	0,00	45,53
<b>f) TERRENI SOGGETTI AD ESPROPRIO</b>										
<b>TOTALE f)</b>	0,00	0,00	0,00	0,00	0,00	0,00	0,00	0,00	0,00	0,00
<b>g) rustici in esercizio soggetti a Servizi</b>										
Galilera Veneta (PD) mq 3.378 (az. agr.) Creaz Servizi Acquedotto			47,30				47,30			
<b>TOTALE g)</b>	0,00	0,00	47,30	0,00	0,00	0,00	47,30	0,00	0,00	0,00
<b>TOTALE IMMOBILI DA REDDITO</b>	11.657,65	0,00	182.709,48	0,00	0,00	0,00	182.709,48	680,96	0,00	12.338,61
<b>2) IMMOBILI STRUMENTALI</b>										
Como: Via Varesina. 6/Piazza Camerlano. 4/5 (ex alloggio dirigente con terreni annessi) CRAL.	7.020,79		7.020,79				7.020,79			7.020,79
Grosseto: Via Cimabue (fabbr. rurali mc. 315+310)	67,24		67,24				67,24			67,24
<b>TOTALE IMMOBILI STRUMENTALI</b>	7.088,03	0,00	7.088,03	0,00	0,00	0,00	7.088,03	0,00	0,00	7.088,03
<b>TOTALE GENERALE</b>	18.745,68	0,00	189.797,51	0,00	0,00	0,00	189.797,51	680,96	0,00	19.426,64

## Immobili di pertinenza della gestione Fondo di previdenza personale aziende del gas (IPD - Fondo GAS)

Ubicazione degli immobili	Totale amm.to al 31.12.2007	Variazione amm.to	Consistenza al 1.1.2008	Aumenti	Diminuiti	Variazioni per cambio destinazione	Consistenza al 31.12.2008	Ammortamento (=2% o <) quota 2008	Prelievo dal fondo amm. per alienazione	Totale amm.to al 31.12.2008
<b>IMMOBILI DA REDDITO</b>										
<b>Roma:</b>										
Via Ciosuè Borsi, 11 (*)	25.370,31		31.004,56				31.004,56	620,09		25.990,40
Totale imm. da reddito	25.370,31		31.004,56	0,00	0,00	0,00	31.004,56	620,09	0,00	25.990,40
<b>IMMOBILI STRUMENTALI</b>										
<b>Roma:</b>										
Via Ciosuè Borsi, 11 (*)	54.702,12		74.416,36				74.416,36	1.488,33		56.190,45
Totale Immobili strumentali adibiti ad ufficio	54.702,12		74.416,36	0,00	0,00	0,00	74.416,36	1.488,33	0,00	56.190,45
<b>TOTALE GENERALE</b>	80.072,43		105.420,92	0,00	0,00	0,00	105.420,92	2.108,42	0,00	82.180,85

N.B. Gli stabili contrassegnati da asterisco (\*) sono a destinazione "mista"

**Immobili di pertinenza della Gestione speciale per i trattamenti pensionistici già erogati dai  
fondi integrativi di previdenza esistenti presso gli enti disciolti  
(IPI - FONDO SCAU)**

Ubicazione degli immobili	Totale amm.to al 31.12.2007	Variazione amm.to	Consistenza al 1.1.2008	Aumenti	Dimin.	Variazioni per cambio destinazione	Consistenza al 31.12.2008	Ann.to (=2% o < > quota 2008	Prelievo dal fondo amm. per alienazione	Totale amm.to al 31.12.2008
<b>IMMORILI DA REDDITO</b> in esercizio										
ROMA:										
via Chopin, 23	1.433,62		5.734,43				5.734,43	114,69		1.548,31
via Chopin, 25	1.433,62		5.734,43				5.734,43	114,69		1.548,31
via Chopin, 27	1.433,62		5.734,43				5.734,43	114,69		1.548,31
via Chopin, 29	1.433,62		5.734,43				5.734,43	114,69		1.548,31
via Chopin, 31	1.433,62		5.734,43				5.734,43	114,69		1.548,31
via Chopin, 33	1.433,62		5.734,43				5.734,43	114,69		1.548,31
via Listz, 22	3.705,99		15.202,70				15.202,70	304,05		4.010,04
via Listz 24/32	26.671,75		106.687,03				106.687,03	2.133,74		28.805,49
<b>Totale</b>	<b>38.979,46</b>		<b>156.296,31</b>	<b>0,00</b>	<b>0,00</b>	<b>0,00</b>	<b>156.296,31</b>	<b>3.125,93</b>	<b>0,00</b>	<b>42.105,39</b>
<b>IMMORILI STRUMENTALI</b> ADIRITI AD UFFICIO										
in esercizio										
ROMA:										
via Listz, 34	83.349,24		333.396,96				333.396,96	6.667,94		90.017,18
ROMA:										
Via Chopin, 35	60.313,72		320.061,08				320.061,08	6.401,22		66.714,94
<b>Totale immobili strumentali</b>	<b>143.662,96</b>		<b>653.458,04</b>	<b>0,00</b>	<b>0,00</b>	<b>0,00</b>	<b>653.458,04</b>	<b>13.069,16</b>	<b>0,00</b>	<b>156.732,12</b>
<b>TOTALE GENERALE</b>	<b>182.642,42</b>	<b>0,00</b>	<b>809.754,35</b>	<b>0,00</b>	<b>0,00</b>	<b>0,00</b>	<b>809.754,35</b>	<b>16.195,09</b>	<b>0,00</b>	<b>198.837,51</b>

I valori di consistenza indicati per le singole unità immobiliari sono stati ricavati proporzionalmente ai rispettivi valori connessi



## Immobili di pertinenza della gestione ordinaria ex SCAU (GPO)

Ubicazione degli immobili	Totale amm.to al 31.12.2007	Variazioni e amm.to	Consistenza al 1.1.2008	Aumenti	Dimin.ni	Variazioni per cambio destinaz.	Consistenza al 31.12.2008	Amm.to (=2% o <) quota 2008	Prelievo dal fondo amm. per alienazione	Totale amm.to al 31.12.2008
<b>a) IMMOBILI DA REDDITO</b>										
1) Pervenuti con procedimento esecutivo			746.641,33				746.641,33			
<b>TERRENI ed FABBRICATI</b>										
<b>Totale A)</b>	0,00	0,00	746.641,33	0,00	0,00	0,00	746.641,33	0,00	0,00	0,00
<b>b) IMMOBILI STRUMENTALI</b>										
in esercizio										
BARI:	390.427,51		1.561.710,05				1.561.710,05	31.234,20		421.661,71
via Cirillo 106										
<b>Totale B)</b>	390.427,51		1.561.710,05	0,00	0,00	0,00	1.561.710,05	31.234,20	0,00	421.661,71
<b>TOTALE GENERALE</b>	390.427,51		2.308.351,38	0,00	0,00	0,00	2.308.351,38	31.234,20	0,00	421.661,71

## Immobili di pertinenza della Gestione assicurazione obbligatoria spedizionieri doganali (IPG - (Fondo spediz. doganali))

Ubicazione degli immobili	Totale amm.to al 31.12.2007	Variaz. amm.to	Consistenza al 1.1.2008	Aumenti	Dimin.ni	Var.ni per cambio destin.	Consistenza al 31.12.2008	Amm.to (=2% o <) quota 2008	Prelievo dal fondo per allenzaz.	Totale amm.to al 31.12.2008
<b>IMMOBILI da REDDITO</b>										
<b>GENOVA</b>										
Piazza Cavour, 15/16	84.990,57		152.441,50				152.441,50	3.048,83		88.039,40
<b>MESTRE</b>										
Corso del Popolo, 86/d	70.787,22		126.015,48				126.015,48	2.520,31		73.307,53
<b>MILANO</b>										
Via Valtellina, 20	65.729,19		117.011,23				117.011,23	2.340,22		68.069,41
<b>ROMA</b>										
Via Scamperia, 33-Pal. A	973.060,68		1.744.121,74				1.744.121,74	34.882,43		1.007.943,11
Via Scamperia, 33-Pal. B	1.583.776,06		2.828.452,88				2.828.452,88	56.569,06		1.640.345,12
Via Santegna, 14-int. 3	384.294,98		684.122,34				684.122,34	13.682,43		397.977,43
Viale R. Margherita, 19/21	390.263,82		694.748,15				694.748,15	13.894,96		404.158,78
Via Torino, 135, 135/b, 136	551.990,22		982.653,67				982.653,67	19.653,07		571.643,29
Via del Viminale, 47	105.933,59		188.583,14				188.583,14	3.771,66		109.705,25
Via Salaria, 254, 256, 258	649.152,55		1.155.622,17				1.155.622,17	23.112,44		672.264,99
Via Litta Modigliani, 41/43, 43/47, 61/63, 65/67, 38	800.393,85		1.424.862,11				1.424.862,11	28.497,24		828.891,09
Via del Viminale 43-int. 1-2	235.226,53		433.597,98				433.597,98	8.671,96		243.898,49
<b>Totale imm. da reddito</b>	<b>5.895.599,26</b>	<b>0,00</b>	<b>10.532.232,39</b>	<b>0,00</b>	<b>0,00</b>	<b>0,00</b>	<b>10.532.232,39</b>	<b>210.644,63</b>	<b>0,00</b>	<b>6.106.243,89</b>

## immobili di pertinenza della Gestione I P Y (ex INPDAI)

	Totale amm.io al 31.12.2007	Variazioni e amm.io	Consistenza al 1.1.2008	Aumenti	Dimin.	Variazioni per cambio destinaz.	Consistenza al 31.12.2008	Ammortam.quota 2006(=2% valore storico ante 94)2008	Prelievo del fondo per alienazione	Totale amm.io al 31.12.2008
1) IMMOBILI DA REDDITO										
a) Fabbricati										
ROMA:										
206 F.SI SIMALIA 47	20.191,19		1.295.963,36				1.295.963,36	566,98		20.758,17
29 P.ZZA RUGGERO DI SICILIA 7	6.395,46		430.444,98				430.444,98	145,14		6.540,60
31 VIA E.G. MARCONI 258	33.769,49		1.905.576,70				1.905.576,70	1.857,99		35.627,48
34 VIA C.D.GRECO IZORASANA 14	436.013,16		15.719.170,88				15.719.170,88	48.342,95		484.356,11
42 VIA CAMBILIO IACOBINI 37	134.103,11		9.489.832,07				9.489.832,07	5.184,19		139.287,30
44 VIA ACHERUSIO 16	8.733,19		571.201,33				571.201,33	210,29		8.943,48
46 VIA ALLUCCIONE	248.031,96		12.364.129,49				12.364.129,49	21.404,96		269.436,92
50 VIA ANASTASIO II 372	65.834,98		3.724.160,84				3.724.160,84	3.589,44		69.424,42
51 VIA ANASTASIO II 416	52.041,15		2.941.695,62				2.941.695,62	2.847,06		54.888,21
53 VIA ANGELO IMMO 130	44.123,33		2.581.450,60				2.581.450,60	2.107,33		46.230,66
55 VIA ANGELO IMMO 144	41.179,82		2.385.514,93				2.385.514,93	2.050,65		43.230,45
57 VIA ANGELO IMMO 162	10.848,01		627.318,50				627.318,50	543,41		11.391,42
61 VIA ARREGIO BORTO 94	6.116,07		382.807,67				382.807,67	205,98		6.322,05
70 VIA BALDO DIETI UBALDI 111	9.994,62		636.618,85				636.618,85	296,81		10.291,43
95 VIA BALDO DIETI UBALDI 115	33.149,31		2.129.339,39				2.129.339,39	930,13		34.079,44
98 VIA BIGNAMI LUIGI 3	12.601,53		682.284,47				682.284,47	789,96		13.391,49
100 VIA BIGNAMI LUIGI 7	12.786,17		698.830,72				698.830,72	781,14		13.567,31
103 VIA C. PERAZZI 31 104	9.343,80		506.580,15				506.580,15	585,55		9.929,35
116 VIA CAMILLA 12 (complesso usufrutto)	3.221,28		445.846,40				445.846,40	0,00		3.221,28
122 VIA CESARE FANI 132/14	8.373,05		448.606,33				448.606,33	543,23		8.916,28
134 VIA CESARE FANI 138/140	5.029,89		268.886,26				268.886,26	329,29		5.359,18
135 VIA CESARE FANI 26/28	8.018,95		429.433,54				429.433,54	520,22		8.539,17
137 VIA CESARE FANI 50/52	5.597,05		299.256,30				299.256,30	362,48		5.959,53
148 VIA CESARE FANI 51 B1	2.019,40		109.356,13				109.356,13	124,82		2.144,22
154 VIA CESARE FANI 84/86	2.249,86		120.396,95				120.396,95	145,73		2.395,59
171 VIA CONSTANT. PICAZZI 19 A	8.248,82		441.349,09				441.349,09	534,21		8.783,03
174 VIA COSTANT. PICAZZI 19 A	28.136,71		1.645.572,16				1.645.572,16	1.907,11		30.043,82
186 VIA DELLA FARMESINA 103 A/B	58.947,23		3.448.797,74				3.448.797,74	2.820,32		61.767,55
227 VIA LITTORE PAIS 6	9.075,12		552.765,88				552.765,88	355,70		9.430,82
239 VIA F.M. RICARDI 5 PAL. A/I	3.813,42		206.735,32				206.735,32	238,43		4.051,85
VIA F.M. RICARDI 5 PAL. B/I2	5.060,63		273.959,73				273.959,73	317,11		5.377,74
14	1.333.047,76	0,00	67.753.902,38	0,00	0,00	0,00	67.753.902,38	100.638,59	0,00	1.433.686,35

da riportare



	Totale amm.to al 31.12.2007	Variazioni e amm.to	Consistenza al 1.1.2008	Aumenti	Diminui	Variazioni per cambio destinaz.	Consistenza al 31.12.2008	Ammortam.quota 2008(=2% valore storico ante 94)2008	Prelievo dal fondo per alienazione	Totale amm.to al 31.12.2008
<b>riperto</b>	2.476.416,98	0,00	120.142.779,65	0,00	0,00	0,00	120.142.779,65	206.834,30	0,00	2.683.251,28
<b>TORINO:</b>										
647 VIA SAN MARINO 41	25.470,95		1.892.917,83				1.892.917,83	769,79		26.240,74
<b>Totale fabbricati</b>	1.501.887,83		122.035.697,48	0,00	0,00	0,00	122.035.697,48	207.604,09	0,00	2.709.492,02
<b>b) Terreni edificabili</b>										
<b>ROMA:</b>										
VIA DEI CALCI CAPANNELLE mq 116,748 (121.180-4433) Ident. Cata. Fg 968 partita 5496 p.lle 788/1/1/1/4966/001 speciali/1/146 - sez A (pl 968 p.lle 109/1/12 - Acquistato nel 1956 con atto notarile rep. 477.138 nec. 4.365)	135.395,02		11.855.398,22				11.855.398,22			135.395,02
802 VIA VAL DI SANGRO	593,90		51.645,69				51.645,69			593,90
803 LUCALITA' QUARTICCIANO superficie inziale mq 148.500 - Identif. Catast. Fg 978 p.lle 25/0427/0001/778/79/04/305/066/071 e NCU acquisto dalla società SIGANIKO spa in forza della fusione per incorporazione ricevuta dal notaio Daniele	4.169,90		364.618,57				364.618,57			4.169,90
805 VIA VIBIZIA GIULIA	5.684,15		497.659,08				497.659,08			5.684,15
811 VIA MARCONI	38.224,90		3.346.640,71				3.346.640,71			38.224,90
<b>NAPOLI:</b>										
813 VIA MARCONI	593,94		51.645,69				51.645,69			593,94
<b>Totale terreni edificabili</b>	184.661,81	0,00	16.167.607,96	0,00	0,00	0,00	16.167.607,96	0,00	0,00	184.661,81
<b>c) Terreni agricoli</b>										
<b>ROMA:</b>										
800 VIA LAURENTINA KM 22 M.DI LIEVA			5.424.595,74				5.424.595,74			
807 CASTEL GIUBILIO			694.259,58				694.259,58			
808 VIA AURELIA KM 18 LA BOTTACCIA			525.906,51				525.906,51			
809 VIA AURELIA KM 17/19 LA BOTTACCIA			1.728.180,47				1.728.180,47			
<b>FONDI (LATINA):</b>										
804 VALLAMETO			2.744.615,16				2.744.615,16			
<b>Totale terreni agricoli</b>	0,00	0,00	11.117.557,46	0,00	0,00	0,00	11.117.557,46	0,00	0,00	0,00

	Totale ammi.lo al 31.12.2007	Variazion e ammi.lo	Consistenza al 1.1.2008	Aumenti	Dimin.ni	Variazioni per cambio destinaz.	Consistenza al 31.12.2008	Ammortam.quota 2008(=2% valore stonco ante 94/2008)	Prelievo dal fondo per alienazione	Totale ammi.lo al 31.12.2008
<b>(d) TERRENI SOGGETTI AD ESPROPRIO</b>										
via DEL CALICE CAPANNELLE - mq 4.432 - ordinanza del sindaco n. 126 del 1/6/2004 - quietanza n.486 - polizza n.634/192/00 - indennità di esproprio € 16.398 - elementi catastali fg. 968 particella 7/1 di mq 4.432 - provvisione da mq 121.180 restano mq 116.748 (121180-4432) idem. Cass. l.p. 968 portico 5496 p.lle 1769/1/14999spet specialt/1/546 - sez. A. (l. 968 p.lle 1071/172 - Acquasano nel 1956 con atto notariale rep. 477.338 fasc. 4.365	5.139,88		450.035,89				450.035,89			5.139,88
via LUCREZIA ROMANA mq 128.442 - ordinanza del sindaco n. 16 del 24/1/2005 - quietanze n. 538 n.939 n.960 del 1/9/2004 - indennità di esproprio € 1.592.167,00 - elementi casuali fg 978 particelle 25/9 mq 42.422 - 242 mq 6.160 - 26/9 mq 29.656 - 26/2 mq 144 - 27 mq 328 - 30/1 mq 40 - 31/1 mq 176 - 77/8 mq 37.143 - 77/2 mq 563 - 78 mq 8.150 - 79/8 mq 3.648 = TOTTALE mq 128.442 - LUCREZIA ROMANA mq 20.058 (148500 - 128442) - superficie iniziale mq 148.500 - idemif. Cass. Fg 978 p.lle 252627/2001/778/99/04/005/006/007/ e NCU (p. 978 p.lle sub 2 e sub 3 - Il predato espropio è stato acquistato dalla società SIGAIBRO spa in forza della licenze per incen parazione riservato dal nostro Daniele Migliori di Roma in data 12/9/68 rep. 803690, in seguito allo scioglimento della società Srocicoh, in data 4/1/1985 - il predato espropio, unitamente ad altri di proprietà della Sigabro, è stato assegnato all'INPTDAI quale unico socio, con atto del G. Carlo Lillo di Roma rep. 29443 fasc. 3070.	36.398,63	0,00	3.186.774,75	0,00	0,00	0,00	3.186.774,75	0,00		36.398,63
<b>Totale terreni soggetti ad esproprio</b>	<b>41.538,51</b>	<b>0,00</b>	<b>3.636.830,64</b>	<b>0,00</b>	<b>0,00</b>	<b>0,00</b>	<b>3.636.830,64</b>	<b>0,00</b>	<b>0,00</b>	<b>41.538,51</b>
<b>RIEPILOGO IMMOBILI DA REDDITO</b>										
Totale fabbricati	2.501.887,93	0,00	122.035.697,48	0,00	0,00	0,00	122.035.697,48	207.604,09	0,00	2.709.492,02
Totale terreni edificabili	184.661,81	0,00	16.167.607,96	0,00	0,00	0,00	16.167.607,96	0,00	0,00	184.661,81
Totale terreni agricoli	0,00	0,00	11.117.537,46	0,00	0,00	0,00	11.117.537,46	0,00	0,00	0,00
Totale terreni soggetti ad esproprio	41.538,51	0,00	3.636.830,64	0,00	0,00	0,00	3.636.830,64	0,00	0,00	41.538,51
<b>TOTALE IMMOBILI DA REDDITO</b>	<b>2.728.088,25</b>	<b>0,00</b>	<b>152.957.693,54</b>	<b>0,00</b>	<b>0,00</b>	<b>0,00</b>	<b>152.957.693,54</b>	<b>207.604,09</b>	<b>0,00</b>	<b>2.935.692,34</b>

	Totale amm.to al 31.12.2007	Variation e amm.to	Consistenza al 1.1.2008	Aumenti	Diminui	Variation per cambio- destinaz.	Consistenza al 31.12.2008	Ammortam. quota 2008 (=2% valore storico ante 94/2008)	Prelievo dal fondo per alienazione	Totale amm.to al 31.12.2008
<b>2) IMMOBILI STRUMENTALI</b>										
<b>a) Fabbricati</b>										
	0,00		0,00	0,00	0,00		0,00	0,00	0,00	0,00
<b>Totale immobili strumentali</b>										
	0,00		0,00	0,00	0,00		0,00	0,00	0,00	0,00
<b>Riepilogo generale</b>										
TOTALE IMMOBILI DA REDDITO	2.728.088,25	0,00	152.937.693,54	0,00	0,00	0,00	152.937.693,54	207.604,09	0,00	2.935.692,34
TOTALE IMMOBILI STRUMENTALI	0,00	0,00	0,00	0,00	0,00	0,00	0,00	0,00	0,00	0,00
<b>TOTALE GENERALE</b>	<b>2.728.088,25</b>	<b>0,00</b>	<b>152.937.693,54</b>	<b>0,00</b>	<b>0,00</b>	<b>0,00</b>	<b>152.937.693,54</b>	<b>207.604,09</b>	<b>0,00</b>	<b>2.935.692,34</b>

PAGINA BIANCA



### **Allegato D**

**Residui passivi per spese non obbligatorie per capitolo e per esercizio di  
insorgenza.**

PAGINA BIANCA

Pos. Fin.	Descrizione	Anno di Insorgenza					TOTALE
		2004 e prec.	2005	2006	2007	2008	
<b>UpB 1 - Centro di Responsabilità Entrate Contributive</b>							
1U1104030	Residui al 1/1	35.591,81	37.810,27	44.235,53	214.924,61	-	332.562,22
	Impegni esercizio	-	-	-	-	134.025,44	134.025,44
	Pag. C/Competenza	1.273,96	-	6.876,85	43.177,67	64.645,75	64.645,75
	Pag. C/Residui	6.128,47	332,89	18.622,13	7.527,08	-	51.328,48
	Insussistenze	-	-	-	-	-	32.610,57
	Residui al 31/12	28.189,38	37.477,38	18.736,55	164.219,86	69.379,69	318.002,86
1U1104047	Residui al 1/1	824.719,98	-	-	-	-	824.719,98
	Impegni esercizio	-	-	-	-	70.000,00	70.000,00
	Pag. C/Competenza	-	-	-	-	-	-
	Pag. C/Residui	44.194,72	-	-	-	-	44.194,72
	Insussistenze	-	-	-	-	-	-
	Residui al 31/12	780.525,26	-	-	-	70.000,00	850.525,26
1U1210003	Residui al 1/1	13.596,80	3.200,00	-	17.294,76	-	34.091,56
	Impegni esercizio	-	-	-	-	22.453,09	22.453,09
	Pag. C/Competenza	-	-	-	-	17.947,85	17.947,85
	Pag. C/Residui	2.354,98	-	-	4.800,00	-	7.154,98
	Insussistenze	2.287,30	-	-	-	-	2.287,30
	Residui al 31/12	8.954,52	3.200,00	-	12.494,76	4.505,24	29.154,52
<b>UpB 3 - Centro di Responsabilità Prestazioni a sostegno del reddito</b>							
3U1104030	Residui al 1/1	2.652,87	3.954,32	31.625,96	20.505,65	-	58.738,80
	Impegni esercizio	-	-	-	-	25.519,97	25.519,97
	Pag. C/Competenza	-	-	-	-	10.740,37	10.740,37
	Pag. C/Residui	400,00	-	950,40	12.650,21	-	14.000,61
	Insussistenze	-	1.854,32	2.259,50	1.772,86	-	5.886,68
	Residui al 31/12	2.252,87	2.100,00	28.416,06	6.082,58	14.779,60	53.631,11

Pos. Fin.	Descrizione	Anno di Insorgenza					TOTALE
		2004 e prec.	2005	2006	2007	2008	
UPB 4 - Centro di Responsabilità Gestione e sviluppo risorse umane							
4U1102005	Residui al 1/1	601.669,40	360.089,58	825.511,39	5.039.624,68	-	6.826.895,05
	Impegni esercizio	-	-	-	-	26.651.833,12	26.651.833,12
	Pag. C/Competenza	-	-	-	-	22.489.892,56	22.489.892,56
	Pag. C/Residui	14.299,96	7.545,20	166.900,86	3.367.129,86	-	3.555.875,88
	Insussistenze	174.185,49	187.735,34	93.524,63	278.471,63	-	733.917,09
4U1102006	Residui al 31/12	413.183,95	164.809,04	565.085,90	1.394.023,19	4.161.940,56	6.699.042,64
	Residui al 1/1	-	15.865,74	11.551,15	120.737,62	-	148.154,51
	Impegni esercizio	-	-	-	-	130.000,00	130.000,00
	Pag. C/Competenza	-	-	-	-	14.553,95	14.553,95
	Pag. C/Residui	-	-	272,82	9.265,54	-	9.538,36
	Insussistenze	-	15.865,74	529,11	-	-	16.394,85
4U1102007	Residui al 31/12	1.236.505,97	662.438,54	10.749,22	111.472,08	115.446,05	237.667,35
	Residui al 1/1	-	-	-	-	-	3.809.958,64
	Impegni esercizio	-	-	-	-	1.341.342,42	1.341.342,42
	Pag. C/Competenza	-	-	-	-	373.701,12	373.701,12
	Pag. C/Residui	46.167,74	-	-	50.447,81	-	96.615,55
	Insussistenze	26.610,53	2.500,00	25.747,03	29.518,45	-	84.376,01
4U1102014	Residui al 31/12	1.163.727,70	659.938,54	854.013,61	951.287,23	967.641,30	4.596.608,38
	Residui al 1/1	9.120,90	14.264,83	36.008,22	97.709,63	-	157.103,58
	Impegni esercizio	-	-	-	-	221.318,91	221.318,91
	Pag. C/Competenza	-	-	-	-	146.937,88	146.937,88
	Pag. C/Residui	1.601,46	451,01	9.767,10	54.043,49	-	65.863,06
	Insussistenze	17,80	76,85	6.056,08	4.834,56	-	10.985,29
4U1102030	Residui al 31/12	7.501,64	13.736,97	20.185,04	38.831,58	74.381,03	154.636,26
	Residui al 1/1	-	-	-	-	-	-
	Impegni esercizio	-	-	-	-	400,00	400,00
	Pag. C/Competenza	-	-	-	-	400,00	400,00
	Pag. c/residui	-	-	-	-	-	-
	Insussistenze	-	-	-	-	-	-
	Residui al 31/12	-	-	-	-	-	-

Pos. Fin.	Descrizione	Anno di Insorgenza						TOTALE
		2004 e prec.	2005	2006	2007	2008		
4U1104008	Residui al 1/1	328.224,58	-	7.583,88	1.991.072,82	-	2.326.881,28	
	Impegni esercizio	-	-	-	-	934.214,56	934.214,56	
	Pag. C/Competenza	-	-	-	-	273.392,22	273.392,22	
	Pag. C/Residui	-	-	-	872.704,71	-	872.704,71	
	Insussistenze	325.224,58	-	7.583,88	3.539,96	-	336.348,42	
	Residui al 31/12	3.000,00	-	-	1.114.828,15	660.822,34	1.778.650,49	
4U1104030	Residui al 1/1	34.140,00	8.280,23	4.027,41	-	-	46.447,64	
	Impegni esercizio	-	-	-	-	326,26	326,26	
	Pag. C/Competenza	-	-	-	-	126,26	126,26	
	Pag. C/Residui	187,36	449,00	243,32	-	-	879,68	
	Insussistenze	6.406,43	1.758,34	1.422,10	-	-	9.586,87	
	Residui al 31/12	27.546,21	6.072,89	2.361,99	-	200,00	36.181,09	
4U1104033	Residui al 1/1	199.198,67	-	123,76	20.192,34	-	219.514,77	
	Impegni esercizio	-	-	-	-	36.400,00	36.400,00	
	Pag. C/Competenza	-	-	-	-	29.922,33	29.922,33	
	Pag. C/Residui	17.581,32	-	-	13.789,71	-	31.371,03	
	Insussistenze	16.133,87	-	-	6.353,12	-	22.486,99	
	Residui al 31/12	165.483,48	-	123,76	49,51	6.477,67	172.134,42	
4U1104036	Residui al 1/1	-	-	-	-	-	-	
	Impegni esercizio	-	-	-	-	57.410,08	57.410,08	
	Pag. C/Competenza	-	-	-	-	50.301,28	50.301,28	
	Pag. c/residui	-	-	-	-	-	-	
	Insussistenze	-	-	-	-	-	-	
	Residui al 31/12	-	-	-	-	7.108,80	7.108,80	
4U1104044	Residui al 1/1	-	-	-	361.817,79	-	361.817,79	
	Impegni esercizio	-	-	-	-	745.753,03	745.753,03	
	Pag. C/Competenza	-	-	-	-	485.479,50	485.479,50	
	Pag. C/Residui	-	-	-	361.817,79	-	361.817,79	
	Insussistenze	-	-	-	-	-	-	
	Residui al 31/12	-	-	-	-	260.273,53	260.273,53	

Pos. Fin.	Descrizione	Anno di Insoerenza					TOTALE
		2004 e prec.	2005	2006	2007	2008	
4U1104053	Residui al 1/1	3.347,10	-	58.759,06	2.975.369,72	-	3.037.475,88
	Impegni esercizio	-	-	-	-	4.550.366,71	4.550.366,71
	Pag. C/Competenza	-	-	-	-	14.535,48	14.535,48
	Pag. C/Residui	-	-	3.217,35	2.944.509,90	-	2.947.727,25
	Insussistenze	-	-	55.541,71	9.554,68	-	65.096,39
	Residui al 31/12	3.347,10	-	-	21.305,14	4.535.831,23	4.560.483,47
4U1206075	Residui al 1/1	-	-	27.727,80	57.818,00	-	85.545,80
	Impegni esercizio	-	-	-	-	57.818,00	57.818,00
	Pag. C/Competenza	-	-	-	-	1.350,00	1.350,00
	Pag. C/Residui	-	-	-	16.476,38	-	16.476,38
	Insussistenze	-	-	-	-	-	-
	Residui al 31/12	-	-	27.727,80	41.341,62	56.468,00	125.537,42
4U1206081	Residui al 1/1	779.494,75	102.850,09	2.584.209,90	6.282.841,80	-	9.749.396,54
	Impegni esercizio	-	-	-	-	15.896.294,16	15.896.294,16
	Pag. C/Competenza	923,16	3.848,00	2.310.462,77	5.974.629,81	9.725.491,80	8.289.863,74
	Pag. C/Residui	331.465,91	70.751,47	538,18	511,99	-	403.267,55
	Insussistenze	-	-	-	-	-	-
	Residui al 31/12	447.105,68	28.250,62	273.208,95	307.700,00	6.170.802,36	7.227.067,61
4U2114003	Residui al 1/1	488.608,62	24.836,41	48.014,46	819.291,89	-	1.380.751,38
	Impegni esercizio	-	-	-	-	130.263.738,25	130.263.738,25
	Pag. C/Competenza	-	-	-	-	129.209.841,94	129.209.841,94
	Pag. C/Residui	-	-	-	635.020,81	-	635.020,81
	Insussistenze	-	-	0,09	30.797,33	-	30.797,42
	Residui al 31/12	488.608,62	24.836,41	48.014,37	153.473,75	1.053.896,31	1.768.829,46
4U2114004	Residui al 1/1	2.011.535,58	4.322.127,03	6.138.806,05	51.998.090,84	-	64.470.559,50
	Impegni esercizio	-	-	-	-	128.750.848,95	128.750.848,95
	Pag. C/Competenza	708.825,98	804.256,32	1.614.657,86	42.673.414,03	81.357.966,31	81.357.966,31
	Pag. C/Residui	185.850,10	2.153.529,45	555.882,67	2.370.584,20	-	45.801.154,19
	Insussistenze	-	-	-	-	-	-
	Residui al 31/12	1.116.859,50	1.364.341,26	3.968.265,52	6.954.092,61	47.392.882,64	60.796.441,53



Pos. Fin.	Descrizione	Anni di Insorgenza					TOTALE
		2004 e prec.	2005	2006	2007	2008	
SU1104012	Residui al 1/1	46.942,65	398.293,32	598.616,10	3.988.503,92	-	5.032.355,99
	Impegni esercizio	-	-	-	-	20.816.019,36	20.816.019,36
	Pag. C/Competenza	4.972,37	12.235,85	61.467,80	3.379.208,47	12.177.831,39	12.177.831,39
	Pag. C/Residui	21.784,76	13.188,48	42.292,25	96.407,33	-	3.457.884,49
SU1104013	Insussistenze	-	-	-	-	-	173.672,82
	Residui al 31/12	20.185,52	372.868,99	494.856,05	512.888,12	8.638.187,97	10.038.986,65
	Residui al 1/1	111.896,46	159.959,10	597.773,04	5.835.237,46	-	6.704.866,06
	Impegni esercizio	-	-	-	-	13.520.325,54	13.520.325,54
SU1104014	Pag. C/Competenza	47.917,81	126.665,79	343.761,24	4.951.259,23	7.030.315,41	7.030.315,41
	Pag. C/Residui	17.486,39	1.006,54	73.002,88	139.934,80	-	5.469.604,07
	Insussistenze	-	-	-	-	-	231.430,61
	Residui al 31/12	46.492,26	32.286,77	181.008,92	744.043,43	6.490.010,13	7.493.841,51
SU1104015	Residui al 1/1	568.964,63	512.636,04	1.770.900,82	18.532.690,70	-	21.385.192,19
	Impegni esercizio	-	-	-	-	61.027.017,40	61.027.017,40
	Pag. C/Competenza	-	-	-	-	39.849.060,47	39.849.060,47
	Pag. C/Residui	93.504,12	146.258,24	1.024.281,88	15.342.546,62	-	16.606.590,86
SU1104016	Insussistenze	200.476,66	163.888,09	199.741,69	359.915,50	-	924.021,94
	Residui al 31/12	274.983,85	202.489,71	546.877,25	2.830.228,58	21.177.956,93	25.032.536,32
	Residui al 1/1	5.030.946,30	357.122,12	2.137.221,37	6.379.844,25	-	13.905.134,04
	Impegni esercizio	-	-	-	-	68.457.376,17	68.457.376,17
SU1104017	Pag. C/Competenza	90.857,45	74.527,17	811.804,25	4.374.906,28	61.342.613,44	61.342.613,44
	Pag. C/Residui	99.336,65	21.634,81	168.824,14	76.029,04	-	5.352.095,15
	Insussistenze	-	-	-	-	-	365.824,64
	Residui al 31/12	4.840.752,20	260.960,14	1.156.592,98	1.928.908,93	7.114.762,73	15.301.976,98
SU1104018	Residui al 1/1	2.228.529,33	781.635,28	789.528,37	5.655.429,89	-	9.455.122,87
	Impegni esercizio	-	-	-	-	11.049.240,87	11.049.240,87
	Pag. C/Competenza	-	-	-	-	4.950.592,12	4.950.592,12
	Pag. C/Residui	627.515,43	410.582,29	406.632,31	4.582.890,69	-	6.027.620,72
SU1104019	Insussistenze	167.396,54	36.347,22	120.057,22	113.933,47	-	437.734,45
	Residui al 31/12	1.433.617,36	334.705,77	262.838,84	958.605,73	6.098.648,75	9.088.416,45



Pos. Fin.	Descrizione	Anno di insorgenza					TOTALE
		2004 e prec.	2005	2006	2007	2008	
5U1104018	Residui al 1/1	68.038,95	113.749,50	263.994,26	2.169.981,45	-	2.615.764,16
	Impegni esercizio	-	-	-	-	4.979.412,06	4.979.412,06
	Pag. C/Competenza	-	-	-	-	2.229.530,92	2.229.530,92
	Pag. C/Residui	46.566,13	29.987,36	142.984,24	1.690.622,95	-	1.910.160,68
5U1104026	Insussistenze	1.245,44	5.378,10	25.547,60	103.586,15	-	135.757,29
	Residui al 31/12	20.227,38	78.384,04	95.462,42	375.772,35	2.749.881,14	3.319.727,33
	Residui al 1/1	200.370,47	27.194,37	18.316,64	317.443,52	-	563.325,00
	Impegni esercizio	-	-	-	-	592.961,86	592.961,86
5U1104027	Pag. C/Competenza	-	-	-	-	393.943,02	393.943,02
	Pag. C/Residui	73.856,73	-	2.013,79	265.717,05	-	341.587,57
	Insussistenze	96.818,31	26.227,52	16.302,85	27.810,70	-	167.159,38
	Residui al 31/12	29.695,43	966,85	-	23.915,77	199.018,84	253.596,89
5U1104030	Residui al 1/1	2.920.340,94	2.389,11	13.700,20	58.802,83	-	2.995.233,08
	Impegni esercizio	-	-	-	-	43.264,18	43.264,18
	Pag. C/Competenza	-	-	-	-	8.834,91	8.834,91
	Pag. C/Residui	605.004,52	380,40	5.146,65	27.048,54	-	637.580,11
5U1104036	Insussistenze	1.291.896,25	731,33	3.795,30	15.809,67	-	1.312.232,55
	Residui al 31/12	1.023.440,17	1.277,38	4.758,25	15.944,62	34.429,27	1.079.849,69
	Residui al 1/1	17.407,61	13.212,86	34.809,22	908.185,53	-	973.615,22
	Impegni esercizio	-	-	-	-	7.232.300,72	7.232.300,72
5U1104036	Pag. C/Competenza	7.835,38	2.410,40	17.815,66	638.379,42	-	666.440,86
	Pag. C/Residui	6.436,96	4.259,25	9.054,55	14.671,85	-	6.361.651,88
	Insussistenze	3.135,27	6.543,21	7.939,01	255.134,26	-	34.422,61
	Residui al 31/12	50.936,52	39.052,00	60.135,14	124.179,16	870.648,84	1.143.400,59
5U1104036	Residui al 1/1	-	-	-	-	103.817,72	103.817,72
	Impegni esercizio	-	-	-	-	82.433,02	82.433,02
	Pag. C/Competenza	7.157,24	-	465,60	74.166,92	-	81.789,76
	Pag. C/Residui	-	-	9.589,22	12.108,38	-	21.697,60
5U1104036	Insussistenze	-	-	50.080,32	37.903,86	-	87.984,18
	Residui al 31/12	43.779,28	39.052,00	21.384,70	192.200,16	-	21.697,60

Pos. Fin.	Descrizione	Anno di insorgenza					TOTALE
		2004 e prec.	2005	2006	2007	2008	
5U1104039	Residui al 1/1	-	-	230.020,00	201.972,00	-	431.992,00
	Impegni esercizio	-	-	-	-	2.152.987,30	2.152.987,30
	Pag. C/Competenza	-	-	-	-	45.916,30	45.916,30
	Pag. C/Residui	-	-	-	4.441,50	-	4.441,50
	Insussistenze	-	-	-	-	-	-
	Residui al 31/12	-	-	230.020,00	197.530,50	2.107.071,00	2.534.621,50
5U1104040	Residui al 1/1	418,89	71.447,76	76.180,36	566.868,07	-	714.915,08
	Impegni esercizio	-	-	-	-	1.267.477,50	1.267.477,50
	Pag. C/Competenza	-	-	-	-	348.353,26	348.353,26
	Pag. C/Residui	47,10	-	27.126,79	473.162,63	-	500.336,52
	Insussistenze	-	66.956,55	40.643,04	10.550,42	-	118.150,01
	Residui al 31/12	371,79	4.491,21	8.410,53	83.155,02	919.124,24	1.015.552,79
5U1104044	Residui al 1/1	1.319,26	5.833,80	511,03	257,03	-	7.921,12
	Impegni esercizio	-	-	-	-	4.610,42	4.610,42
	Pag. C/Competenza	-	-	-	-	3.381,78	3.381,78
	Pag. C/Residui	-	-	-	113,55	-	113,55
	Insussistenze	60,00	1.065,54	511,03	143,48	-	1.780,05
	Residui al 31/12	1.259,26	4.768,26	-	-	1.228,64	7.256,16
5U1104045	Residui al 1/1	-	-	-	-	-	-
	Impegni esercizio	-	-	-	-	988.873,71	988.873,71
	Pag. C/Competenza	-	-	-	-	988.873,71	988.873,71
	Pag. c/residui	-	-	-	-	-	-
	Insussistenze	-	-	-	-	-	-
	Residui al 31/12	-	-	-	-	-	-
5U1104048	Residui al 1/1	3.478.721,04	-	-	-	-	3.478.721,04
	Impegni esercizio	-	-	-	-	-	-
	Pag. C/Competenza	-	-	-	-	-	-
	Pag. C/Residui	343.859,53	-	-	-	-	343.859,53
	Insussistenze	-	-	-	-	-	-
	Residui al 31/12	3.134.861,51	-	-	-	-	3.134.861,51

Pos. Fin.	Descrizione	Anno di Insorgenza					TOTALE
		2004 e prec.	2005	2006	2007	2008	
5U1210004	Residui al 1/1	127.356,67	24.144,85	83.655,21	179.089,33	-	414.246,06
	Impegni esercizio	-	-	-	-	1.104.970,29	1.104.970,29
	Pag. C/Competenza	-	-	-	-	866.596,07	866.596,07
	Pag. C/Residui	-	4,00	16.656,18	154.126,30	-	170.786,48
	Insussistenze	82.742,12	273,00	5.424,30	4.545,26	-	92.984,68
	Residui al 31/12	44.614,55	23.867,85	61.574,73	20.417,77	238.374,22	388.849,12
5U2110007	Residui al 1/1	2.603,97	-	-	-	-	2.603,97
	Impegni esercizio	-	-	-	-	21.400,69	21.400,69
	Pag. C/Competenza	-	-	-	-	-	-
	Pag.c/residui	-	-	-	-	-	-
	Insussistenze	-	-	-	-	-	-
	Residui al 31/12	2.603,97	-	-	-	21.400,69	24.004,66
5U2112001	Residui al 1/1	-	-	-	-	-	-
	Impegni esercizio	-	-	-	-	14.000,00	14.000,00
	Pag. C/Competenza	-	-	-	-	-	-
	Pag.c/residui	-	-	-	-	-	-
	Insussistenze	-	-	-	-	-	-
	Residui al 31/12	-	-	-	-	14.000,00	14.000,00
5U2112003	Residui al 1/1	495.681,19	1.878.421,12	2.679.020,24	4.098.677,32	-	9.151.799,87
	Impegni esercizio	-	-	-	-	3.728.877,68	3.728.877,68
	Pag. C/Competenza	-	-	-	-	429.629,53	429.629,53
	Pag. C/Residui	141.114,38	185.547,23	1.167.292,89	2.932.201,80	-	4.476.156,30
	Insussistenze	36.992,32	-	-	-	-	36.992,32
	Residui al 31/12	317.574,49	1.692.873,89	1.511.727,35	1.166.475,52	3.299.248,15	7.987.899,40
5U2112004	Residui al 1/1	8.262,87	-	-	-	-	8.262,87
	Impegni esercizio	-	-	-	-	-	-
	Pag. C/Competenza	-	-	-	-	-	-
	Pag.c/residui	-	-	-	-	-	-
	Insussistenze	-	-	-	-	-	-
	Residui al 31/12	8.262,87	-	-	-	-	8.262,87

Pos. Fin.	Descrizione	Anno di Insorgenza					TOTALE
		2004 e prec.	2005	2006	2007	2008	
5U2112010	Residui al 1/1	3.722.759,06	1.958.995,32	5.807.206,93	13.138.334,79	-	24.627.296,10
	Impegni esercizio	-	-	-	-	16.974.061,94	16.974.061,94
	Pag. C/Competenza	-	-	-	-	2.508.294,14	2.508.294,14
	Pag. C/Residui	1.490.133,01	1.022.531,15	3.173.298,78	6.722.470,05	-	12.408.432,99
	Insussistenze	56.715,70	10.435,39	113.690,75	103.631,05	-	284.472,89
	Residui al 31/12	2.175.910,35	926.028,78	2.520.217,40	6.312.233,69	14.465.767,80	26.400.158,02
5U2112011	Residui al 1/1	241.962,85	146.238,96	443.149,32	3.093.575,23	-	3.924.926,36
	Impegni esercizio	-	-	-	-	3.848.438,83	3.848.438,83
	Pag. C/Competenza	-	-	-	-	1.094.683,52	1.094.683,52
	Pag. C/Residui	48.807,60	46.967,30	363.732,23	2.627.025,63	-	3.086.532,76
	Insussistenze	4.067,23	6.213,54	8.779,67	24.294,12	-	43.354,56
	Residui al 31/12	189.088,02	93.058,12	70.637,42	442.255,48	2.753.755,31	3.548.794,35
5U2112013	Residui al 1/1	-	-	1.729.668,63	5.483.616,32	-	7.213.284,95
	Impegni esercizio	-	-	-	-	4.631.109,32	4.631.109,32
	Pag. C/Competenza	-	-	-	-	764.797,64	764.797,64
	Pag. C/Residui	-	-	1.323.383,16	3.980.964,24	-	5.303.347,40
	Insussistenze	-	-	53.583,43	46.744,14	-	100.327,57
	Residui al 31/12	-	-	353.702,04	1.455.907,94	3.866.311,68	5.675.921,66
5U2113001	Residui al 1/1	2.765.626,69	-	-	-	-	2.765.626,69
	Impegni esercizio	-	-	-	-	-	-
	Pag. C/Competenza	-	-	-	-	-	-
	Pag.c/residui	-	-	-	-	-	-
	Insussistenze	-	-	-	-	-	-
	Residui al 31/12	2.765.626,69	-	-	-	-	2.765.626,69

Pos. Fin.	Descrizione	Anno di Insorgenza					TOTALE
		2004 e prec.	2005	2006	2007	2008	
UFS 6 - Centro di Responsabilità Sistem. informativi e telecomunicazioni							
6U1104002	Residui al 1/1	77.127,64	-	-	-	-	77.127,64
	Impegni esercizio	-	-	-	-	-	-
	Pag. C/Competenza	-	-	-	-	-	-
	Pag. c/residui	-	-	-	-	-	-
	Insussistenze	-	-	-	-	-	-
6U1104036	Residui al 31/12	77.127,64	-	-	-	-	77.127,64
	Residui al 1/1	-	-	-	4.209,60	-	4.209,60
	Impegni esercizio	-	-	-	-	39.791,52	39.791,52
	Pag. C/Competenza	-	-	-	-	13.067,76	13.067,76
	Pag. C/Residui	-	-	-	2.762,40	-	2.762,40
	Insussistenze	-	-	-	7,20	-	7,20
6U1104039	Residui al 31/12	-	-	-	1.440,00	26.723,76	28.163,76
	Residui al 1/1	1.036.288,73	210.964,19	247.115,66	872.735,34	-	2.367.103,92
	Impegni esercizio	-	-	-	-	-	-
	Pag. C/Competenza	-	-	-	-	-	-
	Pag. C/Residui	395.838,53	204.867,49	193.369,17	394.966,97	-	1.189.042,16
	Insussistenze	260,00	4.170,20	2.460,00	3.718,00	-	10.608,20
6U1104040	Residui al 31/12	640.190,20	1.926,50	51.286,49	474.050,37	-	1.167.453,56
	Residui al 1/1	2.878,82	1.367,73	10.105,75	1.546.859,91	-	1.561.212,21
	Impegni esercizio	-	-	-	-	2.776.311,25	2.776.311,25
	Pag. C/Competenza	684,00	65,18	2.362,48	1.511.049,43	129.866,25	129.866,25
	Pag. C/Residui	6,00	195,61	4.178,66	16.265,76	-	1.514.161,09
	Insussistenze	-	-	-	-	-	20.646,03
6U1104041	Residui al 31/12	2.188,82	1.106,94	3.564,61	19.544,72	2.646.445,00	2.672.850,09
	Residui al 1/1	30.993,67	81.392,65	1.626.010,27	4.180.978,41	-	5.919.375,00
	Impegni esercizio	-	-	-	-	11.892.571,08	11.892.571,08
	Pag. C/Competenza	-	-	-	-	3.571.210,22	3.571.210,22
	Pag. C/Residui	6.428,08	17.112,68	793.623,44	4.037.392,66	-	4.854.556,86
	Insussistenze	1.364,81	189,50	563.086,29	27.263,19	-	591.903,79
	Residui al 31/12	23.200,78	64.090,47	269.300,54	116.322,56	8.321.360,86	8.794.275,21

Pos. Fin.	Descrizione	Anno di insorgenza					TOTALE
		2004 e prec.	2005	2006	2007	2008	
6U1104042	Residui al 1/1	6.476,37	-	-	175.481,00	-	181.957,37
	Impegni esercizio	-	-	-	-	705.312,60	705.312,60
	Pag. C/Competenza	-	-	-	-	556.976,40	556.976,40
	Pag. C/Residui	-	-	-	175.330,08	-	175.330,08
	Insussistenze	-	-	-	150,92	-	150,92
	Residui al 31/12	6.476,37	-	-	-	148.336,20	154.812,57
6U1104049	Residui al 1/1	-	-	100.980,00	501.736,43	-	602.716,43
	Impegni esercizio	-	-	-	-	10.406.626,90	10.406.626,90
	Pag. C/Competenza	-	-	-	-	4.661.528,20	4.661.528,20
	Pag. C/Residui	-	-	100.980,00	501.736,40	-	602.716,40
	Insussistenze	-	-	-	0,03	-	0,03
	Residui al 31/12	-	-	-	-	5.745.098,70	5.745.098,70
6U1104050	Residui al 1/1	376.230,97	190.135,50	587.162,94	11.820.946,26	-	12.974.475,67
	Impegni esercizio	-	-	-	-	29.482.004,78	29.482.004,78
	Pag. C/Competenza	-	-	-	-	15.523.074,52	15.523.074,52
	Pag. C/Residui	57.161,04	38.181,48	168.632,40	11.482.002,43	-	11.745.977,35
	Insussistenze	-	-	-	11.360,61	-	23.931,14
	Residui al 31/12	319.069,93	151.954,02	405.960,01	327.583,22	13.958.930,26	15.163.497,44
6U1104051	Residui al 1/1	-	4.472,00	5.882,00	318.785,82	-	329.139,82
	Impegni esercizio	-	-	-	-	614.808,00	614.808,00
	Pag. C/Competenza	-	-	-	-	431.526,32	431.526,32
	Pag. C/Residui	-	4.472,00	5.882,00	318.785,74	-	329.139,74
	Insussistenze	-	-	-	0,08	-	0,08
	Residui al 31/12	-	-	-	-	183.281,68	183.281,68
6U2112008	Residui al 1/1	325.772,94	19.961.536,37	19.765.704,70	22.079.541,37	-	62.132.555,38
	Impegni esercizio	-	-	-	-	31.457.373,94	31.457.373,94
	Pag. C/Competenza	-	-	-	-	10.416,10	10.416,10
	Pag. C/Residui	42.531,16	-	10.525,98	41.049,82	-	94.106,96
	Insussistenze	14.818,94	-	-	-	-	14.818,94
	Residui al 31/12	268.422,84	19.961.536,37	19.755.178,72	22.038.491,55	31.446.957,84	93.470.587,32

Pos. Fin.	Descrizione	Anno di insorgenza					TOTALE
		2004 e prec.	2005	2006	2007	2008	
6U2112009	Residui al 1/1	2.565.206,63	43.700.718,76	46.518.442,32	63.617.410,14	-	156.401.777,85
	Impegni esercizio	-	-	-	-	58.745.722,54	58.745.722,54
	Pag. C/Competenza	-	-	-	-	-	-
	Pag. C/Residui	2.252.410,67	-	-	-	-	2.252.410,67
	Insussistenze	-	-	-	-	-	-
	Residui al 31/12	312.795,96	43.700.718,76	46.518.442,32	63.617.410,14	58.745.722,54	212.895.089,72
UPB 7 - Centro di Responsabilità Formazione e sviluppo competenze							
7U1102013	Residui al 1/1	618.743,96	619.903,75	1.078.575,27	-	-	2.317.222,98
	Impegni esercizio	-	-	-	-	-	-
	Pag. C/Competenza	-	-	-	-	-	-
	Pag. C/Residui	387.973,89	27.540,06	636.711,08	-	-	1.052.225,03
	Insussistenze	108.127,48	19.598,12	57.100,97	-	-	184.826,57
	Residui al 31/12	122.642,59	572.765,57	384.763,22	-	-	1.080.171,38
7U1102031	Residui al 1/1	-	-	-	542.427,46	-	542.427,46
	Impegni esercizio	-	-	-	-	336.637,29	336.637,29
	Pag. C/Competenza	-	-	-	-	62.108,50	62.108,50
	Pag. C/Residui	-	-	-	172.938,25	-	172.938,25
	Insussistenze	-	-	-	19.950,54	-	19.950,54
	Residui al 31/12	-	-	-	349.538,67	274.528,79	624.067,46
7U1104036	Residui al 1/1	-	-	-	-	-	-
	Impegni esercizio	-	-	-	-	14.007,52	14.007,52
	Pag. C/Competenza	-	-	-	-	14.007,52	14.007,52
	Pag. c/residui	-	-	-	-	-	-
	Insussistenze	-	-	-	-	-	-
	Residui al 31/12	-	-	-	-	-	-
7U1104062	Residui al 1/1	-	-	-	2.344.639,67	-	2.344.639,67
	Impegni esercizio	-	-	-	-	2.636.595,56	2.636.595,56
	Pag. C/Competenza	-	-	-	-	299.764,98	299.764,98
	Pag. C/Residui	-	-	-	1.727.415,53	-	1.727.415,53
	Insussistenze	-	-	-	95.793,53	-	95.793,53
	Residui al 31/12	-	-	-	521.430,61	2.336.830,58	2.858.261,19

Pos. Fin.	Descrizione	Anno di insorgenza						TOTALE
		2004 e prec.	2005	2006	2007	2008		
UPB 8 - Altre strutture di Direzione generale								
8U1101004	Residui al 1/1	-	-	-	-	-	5.493,66	
	Impegni esercizio	-	-	-	-	-	43.247,94	
	Pag. C/Competenza	-	-	-	-	-	37.067,94	
	Pag. C/Residui	-	-	-	-	-	2.398,66	
	Insussistenze	-	-	-	-	-	595,00	
	Residui al 31/12	-	-	-	2.500,00	6.180,00	8.680,00	
8U1101005	Residui al 1/1	1.588,29	44.884,45	89.875,31	947.263,13	-	1.083.611,18	
	Impegni esercizio	-	-	-	-	-	3.044.636,23	
	Pag. C/Competenza	-	-	-	-	-	2.315.520,78	
	Pag. C/Residui	1.119,08	24.349,54	60.247,43	689.347,39	-	775.063,44	
	Insussistenze	254,22	13.019,04	22.000,54	106.983,21	-	142.257,01	
	Residui al 31/12	214,99	7.515,87	7.627,34	150.932,53	729.115,45	895.406,18	
8U1101006	Residui al 1/1	15.585,50	-	5.400,00	10.800,00	-	31.785,50	
	Impegni esercizio	-	-	-	-	-	89.682,30	
	Pag. C/Competenza	-	-	-	-	-	85.089,00	
	Pag. c/residui	-	-	-	-	-	-	
	Insussistenze	-	-	-	10.800,00	-	10.800,00	
	Residui al 31/12	15.585,50	-	5.400,00	-	4.593,30	25.578,80	
8U1101007	Residui al 1/1	58.830,55	-	5.408,79	174.477,22	-	238.716,56	
	Impegni esercizio	-	-	-	-	-	726.370,14	
	Pag. C/Competenza	-	-	-	-	-	620.006,39	
	Pag. C/Residui	-	-	-	121.497,99	-	121.497,99	
	Insussistenze	-	-	5.400,00	36.305,53	-	41.705,53	
	Residui al 31/12	58.830,55	-	8,79	16.673,70	106.363,75	181.876,79	
8U1104001	Residui al 1/1	18.202,24	4.968,96	12.839,61	122.644,12	-	158.654,93	
	Impegni esercizio	-	-	-	-	-	588.714,97	
	Pag. C/Competenza	-	-	-	-	-	484.772,54	
	Pag. C/Residui	1.006,31	1.175,08	2.303,42	73.888,76	-	78.373,57	
	Insussistenze	2.195,90	380,20	6.482,90	14.052,83	-	23.111,83	
	Residui al 31/12	15.000,03	3.413,68	4.053,29	34.702,53	103.942,43	161.111,96	
8U1104006	Residui al 1/1	45,00	49.924,67	-	-	-	49.969,67	
	Impegni esercizio	-	-	-	-	-	-	
	Pag. C/Competenza	-	-	-	-	-	-	
	Pag. C/Residui	-	26.000,00	-	-	-	26.000,00	
	Insussistenze	-	-	-	-	-	-	
	Residui al 31/12	45,00	23.924,67	-	-	-	23.969,67	



Pos. Fin.	Descrizione	Anno di Insorgenza					TOTALE
		2004 e prec.	2005	2006	2007	2008	
8U1104007	Residui al 1/1	12.977,39	5.963,66	32.726,71	149.615,39	-	201.283,15
	Impegni esercizio	-	-	-	-	412.444,87	412.444,87
	Pag. C/Competenza	-	-	-	-	274.820,01	274.820,01
	Pag. C/Residui	-	4.019,58	8.893,93	67.101,61	-	80.015,12
	Insussistenze	1.189,68	575,49	13.164,06	30.567,14	-	45.496,37
	Residui al 31/12	11.787,71	1.368,59	10.668,72	51.946,64	137.624,86	213.396,52
8U1104017	Residui al 1/1	-	73.895,34	0,01	7.260,40	-	81.155,75
	Impegni esercizio	-	-	-	-	146.922,54	146.922,54
	Pag. C/Competenza	-	-	-	-	123.528,54	123.528,54
	Pag. C/Residui	-	64.600,50	-	6.260,40	-	70.860,90
	Insussistenze	-	8.211,50	0,01	-	-	8.211,51
	Residui al 31/12	-	1.083,34	-	1.000,00	23.394,00	25.477,34
8U1104024	Residui al 1/1	11.821,20	-	-	3.103,82	-	14.925,02
	Impegni esercizio	-	-	-	-	5.622,96	5.622,96
	Pag. C/Competenza	-	-	-	-	346,00	346,00
	Pag. C/Residui	-	-	-	2.254,64	-	2.254,64
	Insussistenze	779,74	-	-	-	-	779,74
	Residui al 31/12	11.041,46	-	-	849,18	5.276,96	17.167,60
8U1104030	Residui al 1/1	6.983,12	40.592,38	198.381,89	324.611,07	-	570.568,46
	Impegni esercizio	-	-	-	-	446.294,92	446.294,92
	Pag. C/Competenza	-	-	-	-	94.918,04	94.918,04
	Pag. C/Residui	521,69	17.946,82	65.241,72	234.156,59	-	317.866,82
	Insussistenze	433,29	7.054,81	11.372,12	24.155,90	-	43.016,12
	Residui al 31/12	6.028,14	15.590,75	121.768,05	66.298,58	351.376,88	561.062,40
8U1104036	Residui al 1/1	-	2.307,00	-	5.000,00	-	7.307,00
	Impegni esercizio	-	-	-	-	15.887,04	15.887,04
	Pag. C/Competenza	-	-	-	-	13.001,04	13.001,04
	Pag. c/residui	-	-	-	-	-	-
	Insussistenze	-	-	-	-	-	-
	Residui al 31/12	-	2.307,00	-	5.000,00	2.886,00	10.193,00
8U1104058 *	Residui al 1/1	-	-	426.358,72	1.734.857,82	-	2.161.216,54
	Impegni esercizio	-	-	-	-	3.084.115,55	3.084.115,55
	Pag. C/Competenza	-	-	-	-	49.821,16	49.821,16
	Pag. C/Residui	-	-	363.311,23	1.691.024,82	-	2.054.336,05
	Insussistenze	-	-	56.748,37	1.051,20	-	57.799,57
	Residui al 31/12	-	-	6.299,12	42.781,80	3.034.294,39	3.083.375,31

Pos. Fin.	Descrizione	Anno di Insofferenza					TOTALE
		2004 e prec.	2005	2006	2007	2008	
8U1104060	Residui al 1/1	-	-	17.837,86	574.305,16	-	592.143,02
	Impegni esercizio	-	-	-	-	592.890,00	592.890,00
	Pag. C/Competenza	-	-	-	-	4.740,00	4.740,00
	Pag. C/Residui	-	-	-	574.305,14	-	574.305,14
	Insussistenze	-	-	-	0,02	-	0,02
	Residui al 31/12	-	-	17.837,86	-	588.150,00	605.987,86
8U1104061	Residui al 1/1	-	-	-	110.982,00	-	110.982,00
	Impegni esercizio	-	-	-	-	7.602,00	7.602,00
	Pag. C/Competenza	-	-	-	-	-	-
	Pag. C/Residui	-	-	-	110.982,00	-	110.982,00
	Insussistenze	-	-	-	-	-	-
	Residui al 31/12	-	-	-	-	7.602,00	7.602,00
8U1206076	Residui al 1/1	8.160,71	-	-	-	-	8.160,71
	Impegni esercizio	-	-	-	-	-	-
	Pag. C/Competenza	-	-	-	-	-	-
	Pag. c/residui	-	-	-	-	-	-
	Insussistenze	-	-	-	-	-	-
	Residui al 31/12	8.160,71	-	-	-	-	8.160,71
8U1206082	Residui al 1/1	-	-	-	2.030,13	-	2.030,13
	Impegni esercizio	-	-	-	-	202.065,74	202.065,74
	Pag. C/Competenza	-	-	-	-	198.825,74	198.825,74
	Pag. c/residui	-	-	-	-	-	-
	Insussistenze	-	-	-	-	-	-
	Residui al 31/12	-	-	-	2.030,13	-	2.030,13
		-	-	-	-	3.240,00	3.240,00

\* Dal 2008 il capitolo è di natura obbligatoria

### **Allegato E**

- **Bilancio di esercizio al 31 dicembre 2008 della Gestione terme I.N.P.S.- Ge.T.I. S.p.A.**
- **Bilancio di esercizio al 31 dicembre 2008 dell'ITALIA PREVIDENZA – Società italiana di servizi per la previdenza integrativa – S.I.S.P.I. S.p.A.**
- **Bilancio di esercizio al 31 dicembre 2008 di FONDINPS – Fondo pensione complementare INPS.**

PAGINA BIANCA

**Bilancio di esercizio al 31 dicembre 2008 della Gestione terme  
I.N.P.S.- Ge.T.I. S.p.A.**

PAGINA BIANCA

**Gestione Terme INPS Spa in liq.**

Codice fiscale 05814011002 – Partita iva 05814011002

Viale G. Mazzini 114/B - 00195 ROMA RM

Numero R.E.A 926102

Registro Imprese di Roma n. 05814011002

Capitale Sociale € 6.434.344,00 i.v.

**BILANCIO FINALE DI LIQUIDAZIONE**

Gli importi presenti sono espressi in unita' di euro

<b>STATO PATRIMONIALE - ATTIVO</b>	<b>31/12/2007</b>	
<b>A) CREDITI VERSO SOCI P/VERS.TI ANCORA DOVUTI</b>	0	0
<b>B) IMMOBILIZZAZIONI</b>		
<b>D) IMMOBILIZZAZIONI IMMATERIALI</b>		
1) Immobilizzazioni immateriali	0	6.635.214
2) -Fondo ammort.e svalutaz.immob. immateriali	0	(6.635.214)
<b>I TOTALE IMMOBILIZZAZIONI IMMATERIALI</b>	0	0
<b>II) IMMOBILIZZAZIONI MATERIALI</b>	0	0
<b>III) IMMOBILIZZAZIONI FINANZIARIE</b>	0	0
<b>B TOTALE IMMOBILIZZAZIONI</b>	0	0
<b>C) ATTIVO CIRCOLANTE</b>		
<b>D) RIMANENZE</b>	0	0
<b>II) CREDITI :</b>		
1) Esigibili entro l'esercizio successivo	0	32.162
<b>II TOTALE CREDITI :</b>	0	32.162
<b>III) ATTIVITA' FINANZIARIE (non immobilizz.)</b>	479.679	738.128
<b>IV) DISPONIBILITA' LIQUIDE</b>	175.017	174.590
<b>C TOTALE ATTIVO CIRCOLANTE</b>	654.696	944.880
<b>D) RATEI E RISCONTI</b>	0	0
<b>TOTALE STATO PATRIMONIALE - ATTIVO</b>	654.696	944.880

<b>STATO PATRIMONIALE - PASSIVO</b>		<b>31/12/2007</b>
<b>A) PATRIMONIO NETTO</b>		
I) Capitale	6.434.344	6.434.344
II) Riserva da soprapprezzo delle azioni	0	0
III) Riserve di rivalutazione	0	0
IV) Riserva legale	20.017	20.017
V) Riserve statutarie	0	0
VI) Riserva per azioni proprie in portafoglio	0	0
VII) Altre riserve:		
<i>m) Riserva per arrotondamento unita' di euro</i>	1	1
VII TOTALE Altre riserve:	1	1
VIII) Utili (perdite) portati a nuovo	(5.914.565)	(5.818.400)
IX) Utile (perdita) dell' esercizio	(75.687)	(96.165)
<b>A TOTALE PATRIMONIO NETTO</b>	<b>464.110</b>	<b>539.797</b>
<b>B) FONDI PER RISCHI E ONERI</b>	<b>0</b>	<b>50.000</b>
<b>C) TRATTAMENTO FINE RAPPORTO LAVORO SUBORDINATO</b>	<b>0</b>	<b>0</b>
<b>D) DEBITI</b>		
1) Esigibili entro l'esercizio successivo	190.586	355.083
<b>D TOTALE DEBITI</b>	<b>190.586</b>	<b>355.083</b>
<b>E) RATEI E RISCONTI</b>	<b>0</b>	<b>0</b>
<b>TOTALE STATO PATRIMONIALE - PASSIVO</b>	<b>654.696</b>	<b>944.880</b>

<b>CONTO ECONOMICO</b>		<b>31/12/2007</b>
<b>A) VALORE DELLA PRODUZIONE</b>		
5) Altri ricavi e proventi		
<i>a) Altri ricavi e proventi</i>	52.337	109
<b>5 TOTALE Altri ricavi e proventi</b>	<b>52.337</b>	<b>109</b>
<b>A TOTALE VALORE DELLA PRODUZIONE</b>	<b>52.337</b>	<b>109</b>
<b>B) COSTI DELLA PRODUZIONE</b>		
6) per materie prime,suss.,di cons.e merci	6	0
7) per servizi	117.994	97.828

(1,20)



<b>14) oneri diversi di gestione</b>	6.053	1.322
<b>B TOTALE COSTI DELLA PRODUZIONE</b>	124.053	99.150
<b>A-B TOTALE DIFF. TRA VALORI E COSTI DI PRODUZIONE</b>	(71.716)	(99.041)
<b>C) PROVENTI E ONERI FINANZIARI</b>		
<b>16) Altri proventi finanz. (non da partecipaz.)</b>		
<i>c) prov. finanz. da titoli (non part.) attivo circ.</i>	0	9.680
<i>d) proventi finanz. diversi dai precedenti:</i>		
<i>d4) da altri</i>	115	79
<b>d TOTALE proventi finanz. diversi dai precedenti:</b>	115	79
<b>16 TOTALE Altri proventi finanz. (non da partecipaz.)</b>	115	9.759
<b>17) interessi e altri oneri finanziari da:</b>		
<i>c) debiti verso controllanti</i>	3.230	6.854
<i>d) debiti verso banche</i>	0	30
<i>g) oneri finanziari diversi</i>	155	0
<b>17 TOTALE interessi e altri oneri finanziari da:</b>	3.385	6.884
<b>15+16-17±17bis TOTALE DIFF. PROVENTI E ONERI FINANZIARI</b>	(3.270)	2.875
<b>D) RETTIFICHE DI VALORE DI ATTIVITA' FINANZIARIE</b>	0	0
<b>E) PROVENTI E ONERI STRAORDINARI</b>		
<b>20) Proventi straordinari</b>		
<i>b) altri proventi straordinari</i>	0	1
<b>20 TOTALE Proventi straordinari</b>	0	1
<b>21) Oneri straordinari</b>		
<i>c) altri oneri straordinari</i>	701	0
<b>21 TOTALE Oneri straordinari</b>	701	0
<b>20-21 TOTALE DELLE PARTITE STRAORDINARIE</b>	(701)	1
<b>A-B±C±D±E TOTALE RIS. PRIMA DELLE IMPOSTE</b>	(75.687)	(96.165)
<b>23) Utile (perdite) dell'esercizio</b>	(75.687)	(96.165)

Il presente bilancio e' reale e corrisponde alle scritture contabili.

## **Gestione Terme INPS Spa in liq.**

Codice fiscale 05814011002 – Partita iva 05814011002

Viale G. Mazzini 114/B - 00195 ROMA RM

Numero R.E.A. 926102

Registro Imprese di Roma n. 05814011002

Capitale Sociale € 6.434.344,00 i.v.

### **Nota integrativa abbreviata ex Art. 2435 bis C.C. al bilancio finale di liquidazione**

**Gli importi presenti sono espressi in unita' di euro**

Signori azionisti,

la Vostra società è stata posta in liquidazione il 21 maggio 2002 con delibera assunta dall'assemblea degli azionisti a seguito dell'emanazione della Legge 323/2000, ed il bilancio finale di liquidazione che sottopongo alla Vostra approvazione chiude con una perdita di € 75.687.

Vi presento nei punti che seguono le poste che costituiscono il bilancio finale di liquidazione, ma è opportuno individuare preliminarmente i tratti salienti che hanno contraddistinto la procedura.

Nel corso della liquidazione la società ha eseguito tutte le operazioni tese al realizzo delle attività. Tra di esse Vi è anche il perfezionamento della vendita dell'immobile della sede sociale. Relativamente poi all'azione giudiziaria diretta alla tutela del diritto di usufrutto, azione che ricordiamo è stata intrapresa dal consiglio di amministrazione della società per la verifica della corretta interpretazione della normativa di cui alla Legge 323/2000, facciamo presente che il giudizio si è concluso in primo grado con una decisione, passata in giudicato sfavorevole e con la condanna al pagamento delle spese legali, decisione che, con il pieno consenso di Voi azionisti, questa società non ha appellato.

Per quanto attiene invece al giudizio promosso dal liquidatore uscente Avv. Emiliano Amato, attualmente lo stesso, conclusosi con sentenza favorevole alla Società in 1° grado, anche con la condanna dell'Attore al pagamento delle spese legali nella misura di euro 12.444,00, è pendente in appello a seguito di ricorso presentato dalla controparte .

In ossequio alle indicazioni espresse in assemblea dagli azionisti, il liquidatore ha attivato le procedure per la liquidazione finale, non ritenendosi ostativa la pendenza di tale ultimo rapporto. Tale passo è stato infatti reso possibile alla luce delle disposizioni introdotte nel nuovo testo dell'art. 2495, 2° comma, che differisce dalla precedente versione (art. 2456 cod. civ., testo anteriore al d.lgs. n. 6/2003), sia nella parte in cui tiene ferma l'estinzione della società dopo la cancellazione, sia nella parte in cui consente, entro un anno dalla cancellazione, la notifica presso la sede sociale della domanda degli eventuali creditori insoddisfatti verso i soci e i liquidatori.

In proposito la giurisprudenza più recente della Suprema Corte, seguita anche dalla giurisprudenza di merito, ha affermato che l'art. 2495 regola i soli effetti della cancellazione e non anche le condizioni o i presupposti della stessa, che restano la liquidazione della società e l'approvazione del relativo bilancio. La disposizione definisce, dunque, solo la situazione giuridica della società cancellata dal registro delle imprese ed ha trovato applicazione anche a cancellazioni relative a liquidazioni regolate secondo la precedente disciplina.

In proposito la Suprema Corte ha preso atto che la cancellazione *“produce l'effetto costitutivo della estinzione irreversibile della società anche in presenza di crediti insoddisfatti e di rapporti di altro tipo non definiti”*. La permanenza di rapporti tra la società e terzi, in linea generale, non appare quindi ostativa dell'effetto estintivo della cancellazione. Da qui, l'affermazione che, avvenuta l'estinzione della società in pendenza di un giudizio, il processo continua dopo la riassunzione nei confronti dei soci e/o dei liquidatori.

Preso atto della legittimità della richiesta degli azionisti, resta al liquidatore la responsabilità di garantire la totale completa tutela degli eventuali creditori. Sotto tale profilo, pertanto, ogni decisione di richiedere la cancellazione della società deve essere improntata alla massima trasparenza e vanno assunte cautele allo scopo di lasciare del tutto indifferente la posizione dei creditori sociali, in modo da non inficiarne la tutela. Ciò suggerisce di subordinare la chiusura della liquidazione all'accettazione da parte di Voi azionisti di non procedere ad alcun riparto dell'attivo di liquidazione e di accantonarlo interamente per il soddisfacimento di eventuali pretese di terzi, che definitivamente dovessero essere accertate nel corso del giudizio attualmente pendente in appello di cui sopra è stato già detto. Per le stesse motivazioni di tutela, ritenendo che l'INPS eserciti l'attività di direzione e coordinamento sulla GETI, ex art. 2497 del c.c., si ritiene di dover vincolare, ai medesimi fini, i residui finanziamenti INPS alla Società, emergenti dal bilancio di liquidazione finale.

Fermo quanto sopra voglio ribadire che, in merito allo svolgimento dell'attività di liquidazione, ho provveduto al perfezionamento delle operazioni tipiche di liquidazione, realizzando tutte le attività della società e procedendo contestualmente al pagamento di tutti i debiti contratti. La procedura di liquidazione chiude con un utile di liquidazione pari ad € 464.109, come evidenziato nel piano di riparto allegato al presente documento. Allo stato si prevede di cancellare la società dal Registro delle Imprese entro il mese di ottobre 2008. ai sensi dell'art. 2435-bis, comma 1, del codice civile il bilancio è stato redatto in forma abbreviata poiché i limiti previsti dallo stesso articolo non risultano superati per due esercizi consecutivi. Ai sensi del IV comma del medesimo articolo non è stata compilata la relazione sulla gestione.

Le informazioni richieste dai numeri 3 e 4 dell'articolo 2428 del codice civile sono di seguito esposte:

- non si possiedono azioni proprie, né quote o azioni di società controllanti, neanche per interposta persona o società fiduciaria;
- nel corso dell'esercizio non sono state acquistate, né alienate azioni proprie, né azioni o quote di società controllanti anche per interposta persona o società fiduciaria.

Ai fini di una chiara rappresentazione delle poste di bilancio le voci dello stato patrimoniale e del conto economico che non comportano alcun numero non sono state indicate, salvo la presenza di una voce corrispondente dell'esercizio precedente, o quando l'esposizione favorisce la chiarezza del bilancio.

Codice Bilancio	C III
Descrizione	ATTIVO CIRCOLANTE ATTIVITA' FINANZIARIE (non immobilizz.)
Consistenza iniziale	738.128
Incrementi	0
Decrementi	258.449
Arrotondamenti (+/-)	0
Consistenza finale	479.679

La posta accoglie le attività finanziarie della società temporaneamente investite nel Fondo PIM Monetario del Gruppo Unicredit per un totale di € 479.679.

Codice Bilancio	C IV
Descrizione	ATTIVO CIRCOLANTE DISPONIBILITA' LIQUIDE
Consistenza iniziale	173.901
Incrementi	258.372
Decrementi	257.256
Arrotondamenti (+/-)	0
Consistenza finale	175.017

Il saldo rappresenta le disponibilità liquide esistenti presso il Banco di Sicilia Filiale Roma 1 di Via Vittoria Colonna e da un piccola cassa ed è così composto:

1.cassa	€ 89;
2.Banco di Sicilia c/c ag. RM1	€ 174.928.

#### Sez.4 - ALTRE VOCI DEL PASSIVO.

Codice Bilancio	D 01
Descrizione	DEBITI Esigibili entro l'esercizio successivo
Consistenza iniziale	355.256
Incrementi	111.359
Decrementi	276.030
Arrotondamenti (+/-)	1
Consistenza finale	190.586

Trattasi del finanziamento erogato dall'azionista INPS postergato ai sensi dell'art. 2467 del codice civile.

**Sez.4 - VARIAZIONI PATRIMONIO NETTO**

Codice Bilancio	Capitale Sociale A I	Riserva di Capitale A VII m	Riserva di Utili A IV
Descrizione	Capitale	Riserva per arrotondamento unita' di euro	Riserva legale
All'inizio dell'esercizio precedente	6.434.344	0	20.017
<b>Destinazione del risultato d'esercizio</b>			
Attribuzione di dividendi (€ ,0000 per azione)	0	0	0
Altre destinazioni	0	0	0
Altre variazioni			
	0	0	0
Risultato dell'esercizio precedente	0	0	0
<b>Alla chiusura dell'esercizio precedente</b>	<b>6.434.344</b>	<b>0</b>	<b>20.017</b>
<b>Destinazione del risultato d'esercizio</b>			
Attribuzione di dividendi (€ ,0000 per azione)	0	0	0
Altre destinazioni	0	1	0
Altre variazioni			
	0	0	0
Risultato dell'esercizio corrente	0	0	0
<b>Alla chiusura dell'esercizio corrente</b>	<b>6.434.344</b>	<b>1</b>	<b>20.017</b>

Codice Bilancio	Risultato d'esercizio A VIII	Risultato d'esercizio A IX	TOTALI
Descrizione	Utili (perdite) portati a nuovo	Utile (perdita) dell'esercizio	
All'inizio dell'esercizio precedente	-5.619.661	-198.738	635.962
<b>Destinazione del risultato d'esercizio</b>			
Attribuzione di dividendi (€ ,0000 per azione)	0	0	0
Altre destinazioni	-1	0	-1
Altre variazioni			
	-198.738	198.738	0
Risultato dell'esercizio precedente	0	-96.165	-96.165
<b>Alla chiusura dell'esercizio precedente</b>	<b>-5.818.400</b>	<b>-96.165</b>	<b>539.796</b>
<b>Destinazione del risultato d'esercizio</b>			
Attribuzione di dividendi (€ ,0000 per azione)	0	0	0
Altre destinazioni	0	0	1
Altre variazioni			
	-96.165	96.165	0
Risultato dell'esercizio corrente	0	-75.687	-75.687
<b>Alla chiusura dell'esercizio corrente</b>	<b>-5.914.565</b>	<b>-75.687</b>	<b>464.110</b>

**CONTO ECONOMICO****A) Valore della produzione**

La posta Altri ricavi accoglie la sopravvenienza attiva non imponibile derivante dalla chiusura del Fondo oneri di liquidazione.

**B) Costi della produzione**

I costi della produzione accolgono i costi sostenuti dalla società le competenze dei professionisti, dei collaboratori, del collegio sindacale e del liquidatore.

---

**Sez.12 - INTERESSI ED ONERI FINANZIARI.**

---

Altri debiti	3.385
<b>TOTALE</b>	<b>3.385</b>

## **CONSIDERAZIONI CONCLUSIVE**

Al termine di tale esposizione, l'organo amministrativo ritiene di aver proceduto nel corso dell'esercizio in rassegna al completamento dell'attività di liquidazione. Allegato alla presente relazione viene depositato il piano di riparto finale di liquidazione che accoglie le disponibilità liquide ripartibili tra i soci a conclusione del contenzioso tutt'ora pendente per la Corte di Appello di Roma.

Si ribadisce che i criteri di valutazione qui esposti sono conformi alla normativa civilistica. La presente nota integrativa, così come l'intero bilancio di cui è parte integrante, rappresenta in modo veritiero e corretto la situazione patrimoniale e finanziaria della società ed il risultato economico dell'esercizio.

L'esposizione dei valori richiesti dall'art. 2427 del codice civile è stata elaborata in conformità al principio di chiarezza.

Le perdite subite pari complessivamente ad € 5.990.252,00 sono state ripianate mediante riduzione proporzionale del capitale sociale.

Sulla scorta delle indicazioni che sono state fornite, Vi invitiamo ad approvare il bilancio finale di liquidazione, condizionatamente all'accettazione da parte Vostra di accantonare l'intero saldo attivo ed il credito postergato fino a definizione del giudizio attualmente pendente. Si rimane ovviamente a disposizione per fornire in assemblea i chiarimenti e le informazioni che si rendessero necessarie.

Roma, 26 giugno 2008

Il liquidatore

(dr. Vincenzo Donato)

### **Dichiarazione di conformità dell'atto:**

Il sottoscritto legale rappresentante dichiara che il presente documento informatico è conforme a quello acquisito agli atti che verrà trascritto e sottoscritto a termini di legge.

**PIANO DI RIPARTO****ATTIVO**

Fondo Monetario	479.679,00	
Depositi bancari	<u>175.017,00</u>	<b>654.696,00</b>

**PASSIVO**

Debiti v/s Inps per finanziamenti ricevuti	190.586,00	<b>190.586,00</b>
--	------------	-------------------

**ATTIVO RESIDUO****464.110,00**

da ripartire così:

I.N.P.S.	464.098,84
COMUNE DI BERTINORO	3,72
COMUNE DI SALSOMAGGIORE TERME	3,72
COMUNE DI SAN GIULIANO TERME	3,72

Si da atto che il debito verso il socio INPS per €190.586,00 risulta postergato all'esito della sentenza, e che l'attivo di liquidazione fino a concorrenza di € 50.000,00 potrà essere utilizzato senza ulteriori autorizzazioni fino alla data del 31.12.2013 a fronte di eventuale sopravvenienze di natura fiscale contributive .



## **RELAZIONE DEL COLLEGIO SINDACALE AL BILANCIO FINALE DI LIQUIDAZIONE DELLA GE.T.I. SpA**

Signori Azionisti

Abbiamo esaminato il bilancio finale di liquidazione predisposto dal Liquidatore che espone un attivo di liquidazione di € 464.110,00. Prendiamo atto che il debito verso l'azionista INPS per € 190.586,00 risulta postergato all'esito del giudizio pendente e che l'attivo di liquidazione, pur ripartito, non viene distribuito ma vincolato alla avvenuta definizione del giudizio attualmente pendente promosso dall'Avv. Emiliano Amato. L'attivo di liquidazione, fino a concorrenza di € 50.000,00 potrà essere utilizzato dal Liquidatore, senza necessità di ulteriori autorizzazioni e fino alla data del 31 dicembre 2013, a fronte di eventuali sopravvenienze passive non previste né prevedibili di natura fiscale e contributiva. Concordiamo con il Liquidatore in ordine alla rappresentazione contabile del bilancio finale di liquidazione.

Prendiamo atto che, con deliberazione del CdA n.50 del 7 maggio 2008, l'INPS - in qualità di socio di maggioranza - ha deliberato di aggiornare l'assemblea del 19.05.2008 a tempi brevi e comunque non oltre il 30.06.2008 per l'esame del bilancio finale di liquidazione in relazione alla richiesta di rilascio di manleva, indicando il testo di manleva ( riportato nel verbale ) .

In relazione alla ipotesi di chiusura della liquidazione della GE.T.I. SpA ed alla cancellazione della società dal registro delle imprese, motivata da esigenze di contenimento dei costi, si formulano le seguenti osservazioni.

La chiusura della liquidazione comporterebbe degli indubbi vantaggi in termini economici, sia nei confronti dei terzi che nei confronti dei Soci della GE.T.I. Spa. Infatti con la chiusura della liquidazione cesserebbero di maturare i costi di mantenimento in vita della Società stessa che, a far data dal settembre 2007, è rimasta aperta esclusivamente in conseguenza della causa indetta dall'Avv. Amato nella sua veste di ex liquidatore della Società. Lo stesso Socio INPS si è più volte espresso ed ha richiesto al Liquidatore la chiusura della liquidazione, mettendo a disposizione degli Organi Sociali le più ampie garanzie di manleva, al fine di mantenere l'integrità del patrimonio societario.

Il Collegio Sindacale, in questa ottica, condivide pienamente la volontà del Socio e l'operato del Liquidatore.

Tuttavia il Collegio dei Sindaci, esaminata la documentazione e dopo approfondimenti - compreso un non formale colloquio e confronto con il presidente dell'organo di controllo dell'INPS - esprime dei dubbi sulla possibilità della chiusura della liquidazione in pendenza di contenzioso giudiziario, anche in virtù di sentenze contrastanti della Corte di Cassazione sullo stesso argomento.

Tale posizione è indotta anche dall'orientamento della Corte di Cassazione secondo la quale la cancellazione di una società dal registro delle imprese non ne determina "ipso facto" l'estinzione, «che è determinata invece soltanto dalla effettiva liquidazione dei rapporti giuridici pendenti che alla stessa facevano

*capo e dalla definizione di tutte le controversie giudiziarie in corso con i terzi per ragioni di dare ed avere» (Per tutte Cass., sez. III, 23.5.2006, n.12114).*


Nel dubbio la società ha provveduto a chiedere pareri in merito alla Avv Guaccero il quale, tenuto conto della novità e della mancanza di precedenti, ha espresso opinioni diverse nel corso del tempo e in ogni caso ha evidenziato la difficoltà interpretativa e la diversità delle pronunce della S.C.

Il quadro sopra delineato dovrebbe, quindi, indurre a chiudere la liquidazione della G.E.T.I. solo dopo la definizione della causa in corso in quanto la chiusura comporterebbe una interpretazione estensiva della legge.

Infatti anche la sentenza della Cassazione n.18618 del 2006 conferma questo principio e aggiunge che sono escluse le società cadenti sotto la nuova disciplina liquidatoria di cui all'art.2459 novellato. Le norme del "nuovo diritto societario" sono quelle relative alle Società poste in liquidazione dal 1° gennaio 2004 come stabilito dall'art.218 delle disposizioni transitorie.

Il Collegio pertanto invita l'azionista a valutare l'ipotesi di tentare una composizione amichevole con l'ex liquidatore che, in caso di esito positivo, risolverebbe definitivamente ogni problema e permetterebbe di chiudere la G.E.T.I. nei limiti di una convenienza economica definita dalle suddette osservazioni.

Roma 20 giugno 2008  
IL COLLEGIO SINDACALE



Giuseppe Maria Barbero

Alto Roberto

**Bilancio di esercizio al 31 dicembre 2008 dell'ITALIA PREVIDENZA -  
Società italiana di servizi per la previdenza integrativa - S.I.S.P.I.  
S.p.A.**

PAGINA BIANCA

Reg. Imp. 06553251007  
Rea 975137

## ITALIA PREVIDENZA - S.I.S.P.I. SPA

Sede in VIA CARLO SPINOLA 11 - 00154 ROMA (RM) Capitale sociale Euro 500.000,00 I.V.

### Bilancio al 31/12/2008

Stato patrimoniale attivo	31/12/2008	31/12/2007
<b>A) Crediti verso soci per versamenti ancora dovuti</b> (di cui già richiamati )		
<b>B) Immobilizzazioni</b>		
I. Immateriali	68.137	68.137
- (Ammortamenti)	66.823	49.376
- (Svalutazioni)		
		1.314
II. Materiali	21.558	18.761
- (Ammortamenti)	8.843	9.503
- (Svalutazioni)		4.532
		12.715
III. Finanziarie		
- (Svalutazioni)		
<b>Totale Immobilizzazioni</b>	<b>14.029</b>	<b>23.732</b>
<b>C) Attivo circolante</b>		
I. Rimanenze		
II. Crediti		
- entro 12 mesi	5.608	7.315
- oltre 12 mesi	50	
		5.658
III. Attività finanziarie che non costituiscono Immobilizzazioni		7.315
IV. Disponibilità liquide	832.518	743.277
<b>Totale attivo circolante</b>	<b>838.176</b>	<b>750.592</b>
<b>D) Ratei e risconti</b>	<b>338</b>	<b>467</b>
<b>Totale attivo</b>	<b>852.543</b>	<b>774.791</b>

<b>Stato patrimoniale passivo</b>	<b>31/12/2008</b>	<b>31/12/2007</b>
<b>A) Patrimonio netto</b>		
I. Capitale	500.000	500.000
II. Riserva da sovrapprezzo delle azioni		
III. Riserva di rivalutazione		
IV. Riserva legale	15.320	13.175
V. Riserve statutarie		
VI. Riserva per azioni proprie in portafoglio		
VII. Altre riserve		(1)
VIII. Utili (perdite) portati a nuovo	110.227	69.473
IX. Utile d'esercizio	99.098	42.899
<b>Totale patrimonio netto</b>	<b>724.645</b>	<b>625.546</b>
<b>B) Fondi per rischi e oneri</b>		
<b>C) Trattamento fine rapporto di lavoro subordinato</b>	<b>51.033</b>	<b>43.634</b>
<b>D) Debiti</b>		
- entro 12 mesi	76.865	105.560
- oltre 12 mesi		
	<b>76.865</b>	<b>105.560</b>
<b>E) Ratei e risconti</b>		<b>51</b>
<b>Totale passivo</b>	<b>852.543</b>	<b>774.791</b>

<b>Conto economico</b>	<b>31/12/2008</b>	<b>31/12/2007</b>
<b>A) Valore della produzione</b>		
1) Ricavi delle vendite e delle prestazioni	979.890	797.255
2) Variazione delle rimanenze di prodotti in lavorazione, semilavorati e finiti		
3) Variazioni dei lavori in corso su ordinazione		
4) Incrementi di immobilizzazioni per lavori interni		
5) Altri ricavi e proventi:		
- vari		
<b>Totale valore della produzione</b>	<b>979.890</b>	<b>797.255</b>
<b>B) Costi della produzione</b>		
6) Per materie prime, sussidiarie, di consumo e di merci	3.324	2.846
7) Per servizi	364.279	302.494
8) Per godimento di beni di terzi	49.501	49.060
9) Per il personale		
a) Salari e stipendi	276.214	235.293
b) Oneri sociali	80.195	68.428
c) Trattamento di fine rapporto	19.133	16.667
d) Trattamento di quiescenza e simili		
e) Altri costi		
<b>10) Ammortamenti e svalutazioni</b>		
a) Ammortamento delle immobilizzazioni immateriali	17.447	17.447
b) Ammortamento delle immobilizzazioni materiali	4.312	1.601
c) Altre svalutazioni delle immobilizzazioni		
d) Svalutazioni dei crediti compresi nell'attivo circolante e delle disponibilità liquide		
<b>11) Variazioni delle rimanenze di materie prime, sussidiarie, di consumo e merci</b>		
12) Accantonamento per rischi		
13) Altri accantonamenti		
14) Oneri diversi di gestione	3.077	3.332
<b>Totale costi della produzione</b>	<b>817.482</b>	<b>697.168</b>
<b>Differenza tra valore e costi di produzione (A-B)</b>	<b>162.408</b>	<b>100.087</b>
<b>C) Proventi e oneri finanziari</b>		
15) Proventi da partecipazioni:		
16) Altri proventi finanziari:		
a) da crediti iscritti nelle immobilizzazioni		
b) da titoli iscritti nelle immobilizzazioni		
c) da titoli iscritti nell'attivo circolante	22.084	20.230
d) proventi diversi dai precedenti:		
- altri	870	685
	<b>22.954</b>	<b>20.915</b>
	<b>22.954</b>	<b>20.915</b>

<b>17) Interessi e altri oneri finanziari:</b>			
- altri	<u>4.538</u>		<u>6.905</u>
		4.538	6.905
<b>17-bis) utili e perdite su cambi</b>			
<b>Totale proventi e oneri finanziari</b>		<b>18.416</b>	<b>14.010</b>
<b>D) Rettifiche di valore di attività finanziarie</b>			
18) Rivalutazioni:	_____		_____
19) Svalutazioni:	_____		_____
<b>Totale rettifiche di valore di attività finanziarie</b>			
<b>E) Proventi e oneri straordinari</b>			
20) Proventi:			
- varie	<u>2</u>		<u>136</u>
		2	136
21) Oneri:			
- varie	<u>61</u>		<u>1.038</u>
		61	1.038
<b>Totale delle partite straordinarie</b>		<b>(59)</b>	<b>(902)</b>
<b>Risultato prima delle imposte (A-B±C±D±E)</b>		<b>180.765</b>	<b>113.195</b>
22) Imposte sul reddito dell'esercizio, correnti, differite e anticipate			
a) Imposte correnti	78.593		75.525
b) Imposte differite (anticipate)	<u>3.074</u>		<u>(5.229)</u>
		81.667	70.296
<b>23) Utile (Perdita) dell'esercizio</b>		<b>99.098</b>	<b>42.899</b>

Presidente del Consiglio di Amministrazione  
IALONGO GIOVANNI



Reg. Imp. 05553251007  
Rea 975137

## **ITALIA PREVIDENZA - S.I.S.P.I. SPA**

Sede in Via Carlo Spinola 11 - 00154 Roma (RM) Capitale sociale Euro 500.000,00 i.v.

### **Nota integrativa al bilancio chiuso il 31/12/2008**

#### **Premessa**

#### **Attività svolte**

ITALIA PREVIDENZA – Società Italiana di servizi per la Previdenza Integrativa, è stata costituita nel 2001 da INPS ed IPOST con la finalità di fornire servizi amministrativo-contabili nell'area della previdenza in genere ed in particolare in quella della complementare ed integrativa.

Nel corso dell'anno 2008, la società ha continuato a svolgere l'attività di "service" per la Gestione Commissariale per la liquidazione della buonuscita ai dipendenti delle Poste in servizio nel 1998, affidatole fin dal 2002, aggiungendo, nel corso dell'anno di riferimento, agli adempimenti precedentemente svolti, quelli relativi all'istruttoria amministrativa delle pratiche di contenzioso.

#### **Criteri di formazione**

Il presente bilancio è stato redatto in forma abbreviata in quanto sussistono i requisiti di cui all'art. 2435 bis, 1° comma del Codice civile; non è stata pertanto redatta la Relazione sulla gestione. A completamento della doverosa informazione si precisa in questa sede che ai sensi dell'art. 2428 punti 3) e 4) C.C. non esistono né azioni proprie né azioni o quote di società controllanti possedute dalla società anche per tramite di società fiduciaria o per interposta persona e che né azioni proprie né azioni o quote di società controllanti sono state acquistate e / o alienate dalla società, nel corso dell'esercizio, anche per tramite di società fiduciaria o per interposta persona.

Non sussistono fatti di rilievo verificatisi nel corso dell'esercizio da menzionare nella presente Nota Integrativa.

#### **Criteri di valutazione**

(Rif. art. 2427, primo comma, n. 1, C.c.)

I criteri utilizzati nella formazione del bilancio chiuso al 31/12/2008 non si discostano dai medesimi utilizzati per la formazione del bilancio del precedente esercizio, in particolare nelle valutazioni e nella continuità dei medesimi principi.

La valutazione delle voci di bilancio è stata fatta ispirandosi a criteri generali di prudenza e competenza nella prospettiva della continuazione dell'attività.

L'applicazione del principio di prudenza ha comportato la valutazione individuale degli elementi componenti le singole poste o voci delle attività o passività, per evitare compensi tra perdite che dovevano essere riconosciute e profitti da non riconoscere in quanto non realizzati.

In ottemperanza al principio di competenza, l'effetto delle operazioni e degli altri eventi è stato rilevato contabilmente ed attribuito all'esercizio al quale tali operazioni ed eventi si riferiscono, e non a quello in cui si concretizzano i relativi movimenti di numerario (incassi e pagamenti).

La continuità di applicazione dei criteri di valutazione nel tempo rappresenta elemento necessario ai fini della comparabilità dei bilanci della società nei vari esercizi.

La valutazione tenendo conto della funzione economica dell'elemento dell'attivo o del passivo considerato che esprime il principio della prevalenza della sostanza sulla forma - obbligatoria laddove non espressamente in contrasto con altre norme specifiche sul bilancio - consente la rappresentazione delle operazioni secondo la realtà economica sottostante gli aspetti formali.

### **Immobilizzazioni**

#### *Immateriali*

Sono iscritte al costo storico di acquisizione ed esposte al netto degli ammortamenti effettuati nel corso degli esercizi e imputati direttamente alle singole voci.

I costi di impianto e di ampliamento sono stati iscritti nell'attivo con il consenso del Collegio sindacale e sono ammortizzati in un periodo di cinque esercizi.

I diritti di brevetto industriale e diritti di utilizzo di opere dell'ingegno sono ammortizzati in un periodo di tre esercizi.

Le licenze, concessioni e marchi sono ammortizzati con una aliquota annua del 20%.

#### *Materiali*

Sono iscritte al costo di acquisto e rettifiche dai corrispondenti fondi di ammortamento.

Nel valore di iscrizione in bilancio si è tenuto conto degli oneri accessori e dei costi sostenuti per l'utilizzo dell'immobilizzazione, portando a riduzione del costo gli sconti commerciali e gli sconti cassa di ammontare rilevante.

Le quote di ammortamento, imputate a conto economico, sono state calcolate attingendo l'utilizzo, la destinazione e la durata economico-tecnica dei cespiti, sulla base del criterio della residua possibilità di utilizzazione, criterio che abbiamo ritenuto ben rappresentato dalle seguenti aliquote, non modificate rispetto all'esercizio precedente e ridotte alla metà nell'esercizio di entrata in funzione del bene:

- altri beni: 20%

Non sono state effettuate rivalutazioni discrezionali o volontarie e le valutazioni effettuate trovano il loro limite massimo nel valore d'uso, oggettivamente determinato, dell'immobilizzazione stessa

### **Operazioni di locazione finanziaria (leasing)**

Le operazioni di locazione finanziaria sono rappresentate in bilancio secondo il metodo patrimoniale, contabilizzando a conto economico i canoni corrisposti secondo il principio di competenza. In apposita sezione della nota integrativa sono fornite le informazioni complementari previste dalla legge relative alla rappresentazione dei contratti di locazione finanziaria secondo il metodo

finanziario.

#### **Crediti**

#### **Debiti**

Sono esposti al valore nominale in quanto completamente esigibili.

Sono rilevati al loro valore nominale, modificato in occasione di resi o di rettifiche di fatturazione.

#### **Ratei e risconti**

Sono stati determinati secondo il criterio dell'effettiva competenza temporale dell'esercizio.

#### **Fondo TFR**

Rappresenta l'effettivo debito maturato verso i dipendenti in conformità di legge e dei contratti di lavoro vigenti, considerando ogni forma di remunerazione avente carattere continuativo.

Il fondo corrisponde al totale delle singole indennità maturate a favore dei dipendenti alla data di chiusura del bilancio, al netto degli acconti erogati, ed è pari a quanto si sarebbe dovuto corrispondere ai dipendenti nell'ipotesi di cessazione del rapporto di lavoro in tale data.

#### **Imposte sul reddito**

Le imposte sono accantonate secondo il principio di competenza; rappresentano pertanto:

- gli accantonamenti per imposte liquidate o da liquidare per l'esercizio, determinate secondo le aliquote e le norme vigenti;
- l'ammontare delle imposte differite o pagate anticipatamente in relazione a differenze temporanee sorte o annullate nell'esercizio.

#### **Riconoscimento ricavi**

I ricavi derivanti da prestazioni di servizi vengono riconosciuti in base alla competenza temporale.

### **ATTIVITÀ**

#### **B) Immobilizzazioni**

##### ***1. Immobilizzazioni immateriali***

Sono iscritte al costo storico di acquisizione ed esposte al netto degli ammortamenti effettuati nel corso degli esercizi e imputati direttamente alle singole voci.

I costi di impianto e di ampliamento, sono stati iscritti nell'attivo con il consenso

del Collegio sindacale e sono ammortizzati in un periodo di cinque esercizi.  
I diritti di brevetto industriale e diritti di utilizzo di opere dell'ingegno sono ammortizzati in un periodo di tre esercizi.  
Le licenze, concessioni e marchi sono ammortizzati con una aliquota annua del 20%.

Descrizione costi	Valore al 31/12/07	Incr./decrem. esercizio	Amm.to esercizio	Valore al 31/12/08
Impianto e ampliamento	485	-	(485)	-
Diritti brevetti ind. e utiliz. opere ingegno	9.549	(1)	(9.548)	-
Concessioni, licenze, marchi	4.987	1	(3.674)	1.314
Altre	3.740	-	(3.740)	-
<b>Totale</b>	<b>18.761</b>	<b>-</b>	<b>(17.447)</b>	<b>1.314</b>

## II. Immobilizzazioni materiali

Sono iscritte al costo di acquisto e rettificate dai corrispondenti fondi di ammortamento.

Le quote di ammortamento, imputate a conto economico, sono state calcolate attesi l'utilizzo, la destinazione e la durata economico-tecnica dei cespiti, sulla base del criterio della residua possibilità di utilizzazione, criterio che abbiamo ritenuto ben rappresentato dalle seguenti aliquote, ridotte alla metà nell'esercizio di entrata in funzione del bene: "altri beni" : 20%.

Descrizione	Costo storico	F.do amm.to al 31/12/07	Incr./decrem. esercizio	Amm.to esercizio	Saldo al 31/12/08
Altri beni (macchine d'ufficio)	9.503	(4.532)	12.056	(4.312)	12.715
Arrotondamenti	-	1	(1)	-	-
<b>Totale</b>	<b>9.503</b>	<b>(4.531)</b>	<b>12.055</b>	<b>(4.312)</b>	<b>12.715</b>

## C) Attivo circolante

### II. Crediti

Descrizione	Saldo al 31/12/2008	Saldo al 31/12/2007		Variazioni
	5.658	Entro 12 mesi	Oltre 12 mesi	(1.657)
			Oltre 5 anni	<b>Totale</b>
Verso clienti				
Per crediti tributari	1.996			1.996
Per imposte anticipate	3.597			3.597
Verso altri	16		50	66
Arrotondamento	(1)			(1)
	<b>5.608</b>		<b>50</b>	<b>5.658</b>

Le imposte anticipate per Euro 3.597 sono relative a differenze temporanee deducibili per una descrizione delle quali si rinvia al relativo paragrafo nell'ultima parte della presente nota integrativa.

I crediti tributari sono costituiti esclusivamente dal credito Iva 2008.

La voce "verso altri" è costituita dal credito v/INAIL relativo ad eccedenze di versamento per contributi legati a lavoratori a progetto.

Non esistono operazioni che prevedano l'obbligo di retrocessione a termine (articolo 2427, primo comma, n. 6-ter, C.c.).

Non esiste un fondo svalutazione crediti in quanto questi ultimi sono considerati completamente esigibili.

Non esistono crediti incassabili oltre i 12 mesi, né crediti vincolati.

La ripartizione dei crediti al 31/12/2008 secondo area geografica è riportata nella tabella seguente (articolo 2427, primo comma, n. 6, C.c.).

Crediti per Area Geografica	V/ clienti	V/Controllate	V/collegate	V/ controllanti	V/ altri	Totale
Italia					66	66
Totale					66	66

#### IV. Disponibilità liquide

	Saldo al 31/12/2008	Saldo al 31/12/2007	Variazioni
	832.518	743.277	89.241
<b>Descrizione</b>	<b>31/12/2008</b>	<b>31/12/2007</b>	
Depositi bancari e postali	832.217	743.001	
Assegni			
Denaro e altri valori in cassa	301	276	
Arrotondamento			
	<b>832.518</b>	<b>743.277</b>	

Il saldo rappresenta le disponibilità liquide e l'esistenza di numerario e di valori alla data di chiusura dell'esercizio.

#### D) Ratei e risconti

	Saldo al 31/12/2008	Saldo al 31/12/2007	Variazioni
	338	467	(129)

Misurano proventi e oneri la cui competenza è anticipata o posticipata rispetto alla manifestazione numeraria c/o documentale; essi prescindono dalla data di pagamento o riscossione dei relativi proventi e oneri, comuni a due o più esercizi e ripartibili in ragione del tempo.

### PASSIVITÀ

#### A) Patrimonio netto

(Rif. art. 2427, primo comma, nn. 4, 7 e 7-bis, C.c.)

	Saldo al 31/12/2008	Saldo al 31/12/2007	Variazioni
	724.645	625.546	99.099
<b>Descrizione</b>	<b>31/12/2007</b>	<b>Incrementi</b>	<b>Decrementi</b>
Capitale	500.000		
Riserva legale	13.175	2.145	
Riserva straordinaria			
Riserva per conversione / arrotondamento in Euro	(1)	1	
Utili (perdite) portati a nuovo	69.473	40.754	
Utile (perdita) dell'esercizio	42.899	99.098	42.899
Totale	<b>625.546</b>	<b>141.898</b>	<b>42.899</b>
			<b>31/12/2008</b>
			500.000
			15.320
			110.227
			99.098
			<b>724.645</b>

Nella tabella che segue si dettagliano i movimenti nel patrimonio netto

	Capitale sociale	Riserva legale	Utili (perdite) a nuovo	Altre Riserve	Risultato d'esercizio	Totale
All'inizio dell'esercizio precedente	500.000	13.175	67.947	-	1.526	582.648
Destinazione del risultato dell'esercizio			1.526	(1)	(1.526)	
Altre variazioni						
Risultato dell'esercizio precedente					42.899	
Alla chiusura dell'esercizio precedente	500.000	13.175	69.473	(1)	42.899	625.546
Destinazione del risultato dell'esercizio		2.145	40.754		(42.899)	
Altre variazioni				1		
Risultato dell'esercizio corrente					99.098	
Alla chiusura dell'esercizio corrente	500.000	15.230	110.227	-	99.098	724.645

Il capitale sociale è così composto (art. 2427, primo comma, nn. 17 e 18, C.c.).

Azioni/Quote	Numero	Valore nominale in Euro
Azioni Ordinarie	20	25.000
<b>Totale</b>	<b>20</b>	<b>25.000</b>

Le poste del patrimonio netto sono così distinte secondo l'origine, la possibilità di utilizzazione, la distribuibilità e l'avvenuta utilizzazione nei tre esercizi precedenti

Natura / Descrizione	Importo	Possibilità utilizzo (*)	Quota disponibile	Utilizzazioni eff. Nel 3 es. prec. Per copert. Perdite	Utilizzazioni eff. Nel 3 es. prec. Per altre ragioni
Capitale	500.000	B			
Riserva legale	15.320	B			
Altre riserve		A, B, C			
Utili (perdite) portati a nuovo	99.098		99.098		
<b>Totale</b>			<b>99.098</b>		
Quota non distribuibile					
<b>Residua quota distribuibile</b>			<b>99.098</b>		

(\*) A: per aumento di capitale; B: per copertura perdite; C: per distribuzione ai soci

In conformità con quanto disposto dal principio contabile n. 28 sul Patrimonio netto, si forniscono le seguenti informazioni complementari:

#### c) Utile per azione

L'utile d'esercizio che spetta al proprietario di una quota unitaria del capitale d'impresa è pari a Euro 4.954,90.

Il metodo di calcolo utilizzato è il seguente:  $(99.098 / 20 = 4.954,90)$ .

### C) Trattamento di fine rapporto di lavoro subordinato

(Rif. art. 2427, primo comma, n. 4, C.c.)

Saldo al 31/12/2008	Saldo al 31/12/2007	Variazioni
51.033	43.634	7.399

La variazione è così costituita:

Variazioni	31/12/2007	Incrementi	Decrementi	31/12/2008
TFR, movimenti del periodo	43.634	19.133	11.734	51.033

Il fondo accantonato rappresenta l'effettivo debito della società al 31/12/2008 verso i dipendenti in forza a tale data, al netto dei decrementi per imposta sostitutiva sul Tfr.

I decrementi si riferiscono all'ammontare di Tfr liquidato nell'anno per euro 11.611, relativo a contratti di lavoro cessati, ed al debito per imposta sostitutiva sul Tfr per l'anno 2008 pari ad euro 123.

## D) Debiti

(Rif. art. 2427, primo comma, n. 4, C.c.)

Saldo al 31/12/2008	Saldo al 31/12/2007	Variazioni
76.865	105.580	(28.695)

I debiti sono valutati al loro valore nominale e la scadenza degli stessi è così suddivisa (articolo 2427, primo comma, n. 6, C.c.).

Descrizione	Entro 12 mesi	Oltre 12 mesi	Oltre 5 anni	Totale
Debiti verso fornitori	25.902			25.902
Debiti tributari	25.188			25.188
Debiti verso istituti di previdenza	25.775			25.775
Arrotondamento				
	<b>76.865</b>			<b>76.865</b>

I "Debiti verso fornitori" sono iscritti al netto degli sconti commerciali; gli sconti cassa sono invece rilevati al momento del pagamento. Il valore nominale di tali debiti è stato rettificato, in occasione di resi o abbuoni (rettifiche di fatturazione), nella misura corrispondente all'ammontare definito con la controparte.

La voce "Debiti tributari" accoglie solo le passività per imposte certe e determinate.

Nella voce debiti tributari sono iscritti debiti per imposta IRES pari a Euro 1.982, al netto degli acconti versati nel corso dell'esercizio per Euro 44.738 e delle ritenute d'acconto subite pari a Euro 235. Inoltre, sono iscritti debiti per imposta IRAP pari a Euro 1.036 al netto degli acconti versati nel corso dell'esercizio per Euro 30.602.

Sono, infine, iscritti i debiti per ritenute operate alla fonte per Euro 22.170.

Non esistono variazioni significative nella consistenza della voce "Debiti tributari".

La ripartizione dei Debiti al 31/12/2008 secondo area geografica è riportata nella tabella seguente (articolo 2427, primo comma, n. 6, C.c.).

Debiti per Area Geografica	V/Fornitori	V/Controllate	V/Collegate	V/Controllanti	V/Altri	Totale
Italia	25.902					25.902
Totale	<b>25.902</b>					<b>25.902</b>

Nessun debito è assistito da garanzia reale su beni sociali (articolo 2427, primo comma, n. 6, C.c.).

**E) Ratei e risconti**

Saldo al 31/12/2008	Saldo al 31/12/2007	Variazioni
	51	(51)

Rappresentano le partite di collegamento dell'esercizio conteggiate col criterio della competenza temporale.

**CONTO ECONOMICO****A) Valore della produzione**

Saldo al 31/12/2008	Saldo al 31/12/2007	Variazioni
979.890	797.255	182.635

Descrizione	31/12/2008	31/12/2007	Variazioni
Ricavi vendite e prestazioni	979.890	797.255	182.635
Altri ricavi e proventi			
	<b>979.890</b>	<b>797.255</b>	<b>182.635</b>

I ricavi delle vendite e delle prestazioni sono rappresentati esclusivamente dalle fatture emesse nei confronti della "Gestione Commissariale Fondo Buonuscita Dipendenti Poste Italiane SpA".

**B) Costi della produzione**

Saldo al 31/12/2008	Saldo al 31/12/2007	Variazioni
817.482	697.167	120.315

Descrizione	31/12/2008	31/12/2007	Variazioni
Per materie prime, sussidiarie, di consumo e di merci	3.324	2.846	478
Per servizi	364.279	302.494	61.785
Per godimento di beni di terzi	49.501	49.060	441
Per il personale	375.542	320.368	55.154
Ammortamenti e svalutazioni	21.759	19.047	2.712
Oneri diversi di gestione	3.077	3.332	(255)
	<b>817.482</b>	<b>697.167</b>	<b>120.315</b>

La voce Costi per servizi è costituita principalmente dai compensi degli amministratori per Euro 118.475, dai costi per collaborazioni coordinate e continuative e lavoratori a progetto per Euro 91.500, dalle consulenze professionali per Euro 21.577, consulenze tecniche per euro 44.000 e dai compensi del collegio sindacale per Euro 23.913.

I costi per godimento di beni di terzi si riferiscono essenzialmente ai canoni di affitto della sede sociale per Euro 47.311 e canoni di leasing per Euro 2.190.

Le spese per il personale sono suddivise in retribuzioni per Euro 276.214, oneri sociali Euro 80.195 e TFR Euro 19.133.

I maggiori ammortamenti rispetto al precedente esercizio sono conseguenza dell'incremento delle immobilizzazioni materiali.



**C) Proventi e oneri finanziari**

	Saldo al 31/12/2008 18.418	Saldo al 31/12/2007 14.010	Variazioni 4.408
<b>Descrizione</b>	<b>31/12/2008</b>	<b>31/12/2007</b>	<b>Variazioni</b>
Da titoli iscritti nell'attivo circolante	22.084	20.230	1.854
Proventi diversi dai precedenti	870	685	185
(Interessi e altri oneri finanziari)	(4.538)	(6.905)	2.367
	<b>18.418</b>	<b>14.010</b>	<b>4.408</b>

I proventi finanziari sono costituiti dall'ammontare degli interessi attivi bancari maturati nell'esercizio per euro 870 e dai proventi derivanti dalle operazioni di pronti contro termine effettuate nel corso dell'esercizio pari ad Euro 22.084. Gli oneri finanziari, pari ad Euro 4.538, sono costituiti, principalmente, dagli scarti dovuti alla differenza tra il prezzo a pronti e quello a termine collegati alle medesime operazioni di cui sopra.

**E) Proventi e oneri straordinari**

	Saldo al 31/12/2008 (59)	Saldo al 31/12/2007 (902)	Variazioni 843
<b>Descrizione</b>	<b>31/12/2008</b>	<b>31/12/2007</b>	<b>Variazioni</b>
Altri proventi straordinari	2	136	(134)
(Altri oneri straordinari)	(61)	(1.038)	977
	<b>(59)</b>	<b>(902)</b>	<b>843</b>

Nella voce "Altri proventi straordinari" sono iscritti gli arrotondamenti euro dovuti all'esposizione del bilancio in unità di euro. Nella voce "Altri oneri straordinari" sono iscritte le sopravvenienze passive sostenute nell'esercizio e costituite principalmente dai "contributi INPS 2003" relativi agli esercizi precedenti per Euro 61.

**Imposte sul reddito d'esercizio**

	Saldo al 31/12/2008 81.867	Saldo al 31/12/2007 70.286	Variazioni 11.371
<b>Imposte</b>	<b>Saldo al 31/12/2008</b>	<b>Saldo al 31/12/2007</b>	<b>Variazioni</b>
<b>Imposte correnti:</b>	<b>78.593</b>	<b>75.525</b>	<b>3.068</b>
IRES	46.955	44.923	2.032
IRAP	31.638	30.602	1.036
Imposte sostitutive			
<b>Imposte differite (anticipate)</b>	<b>3.074</b>	<b>(5.229)</b>	<b>8.303</b>
IRES	2.528	(4.879)	7.405
IRAP	548	(350)	898
	<b>81.867</b>	<b>70.286</b>	<b>11.881</b>

Nel seguito si espone la riconciliazione tra l'onere fiscale risultante dal bilancio e l'onere fiscale teorico:

**Riconciliazione tra onere fiscale da bilancio e onere fiscale teorico (IRES)**

Descrizione	Valore	Imposte
Risultato prima delle imposte	180.765	
Onere fiscale teorico (%)	27,5	49.710
<b>Differenze temporanee deducibili in esercizi successivi:</b>		
Compensi CdA 2008 non erogati nell'esercizio	3.771	
Compensi Co.co.co. (Coll.Sind) 2008 non erogati nell'esercizio	9.308	
	<b>13.079</b>	
<b>Rigiro delle differenze temporanee da esercizi precedenti</b>		
Compensi CdA 2007 erogati nell'esercizio	(11.181)	
Compensi Co.co.co. (Coll.Sind) 2007 erogati nell'esercizio	(11.084)	
	<b>(22.265)</b>	
<b>Differenze che non si riverseranno negli esercizi successivi</b>		
Servizi di telefonia parzialmente indeducibili	968	
Imposte e tasse indeducibili	1.242	
Sopravvenienze passive indeducibili	61	
Altri costi indeducibili	238	
deduzione forfettaria 10% trap	(3.339)	
	<b>(832)</b>	
<b>Imponibile fiscale</b>	<b>170.747</b>	
Imposte correnti sul reddito dell'esercizio		<b>48.958</b>

**Determinazione dell'imponibile IRAP**

Descrizione	Valore	Imposto
Differenza tra valore e costi della produzione (A-B)	162.408	
<u>Costi non rilevanti ai fini IRAP</u>		
Interessi Leasing	238	
Costi per collaborazioni (compensi e contributi)	112.094	
Costi per il personale dipendente (trib./contrib./TFR)	295.347	
Costi per collaborazioni organi sociali	88.773	
<u>Ricavi non rilevanti ai fini IRAP</u>		
	<b>658.860</b>	
Onere fiscale teorico (%)	4,90	32.185
<b>Rigiro delle differenze temporanee da esercizi precedenti:</b>		
Compensi CdA 2007 erogati nell'esercizio	(11.181)	
<b>Imponibile trap</b>	<b>645.679</b>	
IRAP corrente per l'esercizio		<b>31.638</b>

Ai sensi dell'articolo 2427, primo comma, n. 14 C.c. si evidenziano le informazioni richieste sulla fiscalità differita e anticipata:

**Fiscalità differita / anticipata**

Le imposte anticipate sono state rilevate in quanto esiste la ragionevole certezza dell'esistenza, negli esercizi in cui si riverseranno le differenze temporanee deducibili, a fronte delle quali sono state iscritte le imposte anticipate, di un reddito imponibile non inferiore all'ammontare delle differenze che si andranno ad annullare.

Le principali differenze temporanee che hanno comportato la rilevazione di imposte differite e anticipate sono indicate nella tabella seguente unitamente ai relativi effetti.

**Rilevazione delle imposte differite e anticipate ed effetti conseguenti:**

	esercizio 31/12/2008		esercizio 31/12/2007	
	Ammontare delle differenze temporanee	Effetto fiscale	Ammontare delle differenze temporanee	Effetto fiscale
<b>Imposte anticipate:</b>				
Compensi CdA '07 non erogati			(11.181)	(3.623)
Comp. Collaborazioni '07 non erogate			(11.084)	(3.048)
Compensi CdA '07 pagati nel '08	11.181	3.623		
Comp. Collaborazioni '07 pagati nel '08	11.084	3.048		
Compensi CdA '08 non erogati	(3.771)	(1.037)		
Comp. Collaborazioni '08 non erogate	(9.308)	(2.580)		
<b>Totale imposte anticipate</b>		<b>3.074</b>		<b>(6.671)</b>
<b>Imposte differite (anticipate) nette</b>		<b>3.074</b>		<b>(6.671)</b>

**Abrogazione dell'interferenza fiscale**

Non esistono interferenze fiscali da eliminare.

**Operazioni di locazione finanziaria (leasing)**

La società ha in essere n. 1 contratto di locazione finanziaria per il quale, ai sensi dell'articolo 2427, primo comma, n. 22, C.c. si forniscono le seguenti informazioni:

contratto di leasing n. 145263 del 28/06/2006; bene utilizzato P.c. server Dell;  
durata del contratto di leasing in mesi 36;  
costo del bene in Euro 5.699; Maxicanone non pagato;  
Valore attuale delle rate di canone non scadute Euro 1.404;  
Oncere finanziario effettivo attribuibile ad esso e riferibile all'esercizio Euro 238;  
Valore del bene alla chiusura dell'esercizio considerato come immobilizzazione Euro 2.280; Ammortamenti virtuali del periodo Euro 1.040;  
Tasso annuale nominale (TAN) 9,9937 %.

Conformemente alle indicazioni fornite dal documento OIC 1 - I PRINCIPALI EFFETTI DELLA RIFORMA DEL DIRITTO SOCIETARIO SULLA REDAZIONE DEL BILANCIO D'ESERCIZIO, nella tabella seguente sono fornite le informazioni sugli effetti che si sarebbero prodotti sul Patrimonio Netto e sul Conto Economico rilevando le operazioni di locazione finanziaria con il metodo finanziario rispetto al criterio cosiddetto patrimoniale dell'addebito al Conto Economico dei canoni corrisposti.

**Attività****a) Contratti in corso**

Beni in leasing finanziario alla fine dell'esercizio precedente, al netto degli ammortamenti complessivi pari a Euro 2.280 alla fine dell'esercizio precedente	3.419
+ Beni acquisiti in leasing finanziario nel corso dell'esercizio	
- Beni in leasing finanziario riscattati nel corso dell'esercizio	
- Quote di ammortamento di competenza dell'esercizio	1.140
+ / - Rettifiche/prese di valore su beni in leasing finanziario	
Beni in leasing finanziario al termine dell'esercizio, al netto degli ammortamenti complessivi pari a Euro 3.419	2.280

<b>b) Beni riscattati</b>	
Maggior valore complessivo dei beni riscattati, determinato secondo la metodologia finanziaria, rispetto al loro valore netto contabile alla fine dell'esercizio	
<b>c) Passività</b>	
Debiti impliciti per operazioni di leasing finanziario alla fine dell'esercizio precedente (di cui scadenti nell'esercizio successivo Euro 1.953 e scadenti da 1 a 5 anni Euro 1.292)	3.245
+ Debiti impliciti sorti nell'esercizio	
- Riduzioni per rimborso delle quote capitale	1.953
- Riduzioni per riscatti nel corso dell'esercizio	
Debiti impliciti per operazioni di leasing finanziario al termine dell'esercizio (di cui scadenti nell'esercizio successivo Euro 1.235 e scadenti da 1 a 5 anni Euro 87)	1.292
<b>d) Effetto complessivo lordo alla fine dell'esercizio (a+b-c)</b>	988
<b>e) Effetto netto fiscale</b>	329
<b>f) Effetto sul Patrimonio Netto alla fine dell'esercizio (d-e)</b>	659
L'effetto sul Conto Economico può essere così rappresentato	
Storno di canoni su operazioni di leasing finanziario	2.191
Rilevazione degli oneri finanziari su operazioni di leasing finanziario	238
Rilevazione di:	
- quote di ammortamento	
- su contratti in essere	1.140
- su beni riscattati	
- rottifiche/riprese di valore su beni in leasing finanziario	
Effetto sul risultato prima delle imposte	1.051
Rilevazione dell'effetto fiscale	329
<b>Effetto sul risultato d'esercizio delle rilevazioni delle operazioni di leasing con il metodo finanziario</b>	<b>722</b>

Non esistono operazioni di compravendita con obbligo di retrocessione  
(Rif. art. 2427, primo comma, n. 6-ter, C.c.)

#### Informazioni sugli strumenti finanziari emessi dalla società

(Rif. art. 2427, primo comma, n. 19, C.c.)

La società non ha emesso strumenti finanziari.

#### Altre informazioni

Ai sensi di legge si evidenziano i compensi complessivi spettanti al Consiglio di Amministrazione ed ai membri del Collegio sindacale.

Qualifica	Compenso
Consiglio di Amministrazione	118.475
Collegio sindacale	23.913

#### Documento programmatico sulla sicurezza

Ai sensi dell'allegato B, punto 26, del D.Lgs. n. 196/2003 recante Codice in materia di protezione dei dati personali, gli amministratori danno atto che la Società si è adeguata alle misure in materia di protezione dei dati personali, alla luce delle disposizioni introdotte dal D.Lgs. n. 196/2003 secondo i termini e le modalità ivi

indicate. In particolare segnalano che il Documento Programmatico sulla Sicurezza, depositato presso la sede sociale e liberamente consultabile, è stato aggiornato in data 24 ottobre 2007.

Il presente bilancio, composto da Stato patrimoniale, Conto economico e Nota integrativa, rappresenta in modo veritiero e corretto la situazione patrimoniale o finanziaria nonché il risultato economico dell'esercizio e corrisponde alle risultanze delle scritture contabili.

Presidente del Consiglio di Amministrazione  
LALONGO GIOVANNI





## RELAZIONE DELLA SOCIETA' DI REVISIONE

Ai Signori Azionisti  
della ITALIA PREVIDENZA – Società Italiana di Servizi  
per la Previdenza Integrativa per Azioni

1. Abbiamo svolto la revisione contabile del bilancio d'esercizio della ITALIA PREVIDENZA – Società Italiana di Servizi per la previdenza Integrativa per Azioni (di seguito "S.I.S.P.I." S.p.A.), chiuso al 31 dicembre 2008. La responsabilità della redazione del bilancio compete agli amministratori della S.I.S.P.I. S.p.A. E' nostra la responsabilità del giudizio professionale espresso sul bilancio e basato sulla revisione contabile. La presente relazione non è emessa ai sensi di legge, stante il fatto che la S.I.S.P.I. S.p.A. ha conferito l'incarico per il controllo contabile ex art. 2409 bis e successivi del Codice Civile ad altro soggetto, diverso dalla scrivente società di revisione.
2. Il nostro esame è stato svolto secondo gli statuiti principi di revisione. In conformità ai predetti principi, la revisione è stata pianificata e svolta al fine di acquisire ogni elemento necessario per accertare se il bilancio d'esercizio sia viziato da errori significativi e se risulti, nel suo complesso, attendibile. Il procedimento di revisione comprende l'esame, sulla base di verifiche a campione, degli elementi probativi a supporto dei saldi e delle informazioni contenuti nel bilancio, nonché la valutazione dell'adeguatezza e della correttezza dei criteri contabili utilizzati e della ragionevolezza delle stime effettuate dagli amministratori. Riteniamo che il lavoro svolto fornisca una ragionevole base per l'espressione del nostro giudizio professionale.  
  
Per il giudizio relativo al bilancio dell'esercizio precedente, i cui dati sono presentati ai fini comparativi secondo quanto richiesto dalla legge, si fa riferimento alla relazione da noi emessa in data 10 aprile 2008.
3. A nostro giudizio, il bilancio d'esercizio della S.I.S.P.I. S.p.A. al 31 dicembre 2008 è conforme alle norme che ne disciplinano i criteri di redazione; esso pertanto è redatto con chiarezza e rappresenta in modo veritiero e corretto la situazione patrimoniale e finanziaria e il risultato economico della società.

Roma, 14 aprile 2009

Ria & Partners S.p.A.  
Via Salaria, 222  
00198 Roma, Italy  
T 0039 (0) 6-8561752  
F 0039 (0) 6-8562023  
E [ria@ria.it](mailto:ria@ria.it)  
W [www.ria.it](http://www.ria.it)

Sede Legale:  
Corso Sempione, 30  
20164 Milano  
Iscritta al Registro  
delle Imprese di Milano  
e P. IVA n. 09499520153  
R.E.A. 1296778  
Albo Speciale CONSOB  
Capitale Sociale: € 1.000.000,00  
di cui versato € 943.300,00

Rai-Bologna  
Firenze-Milano  
Napoli-Palermo  
Palermo-Pescara  
Roma-Torino

  
Ria & Partners S.p.A.  
Gaetano Aita  
Partner

**VERBALE N. 48 DEL 14/04/2009**

Dalle ore 09.30 alle ore 13.00 del 14/04/2009 presso la sede della SISPI SpA di Via Spinola 11 di Roma, si è tenuto il Collegio sindacale come da convocazione del Presidente del 07/04/2009 nelle persone di:

- Maria Teresa Ferraro Presidente del Collegio sindacale
- Marco Mencagli Sindaco effettivo.

Il sindaco effettivo Fabio Vignale partecipa come da sua richiesta alla riunione mediante audio conferenza ai sensi dell'art 24 comma 2 dello Statuto Societario

Dopo un attento esame dei dati riportati in bilancio e un dibattito sugli stessi i sindaci predispongono collegialmente la relazione prevista dal Codice civile che di seguito si riporta:

....

### **Relazione del Collegio dei Sindaci sul Bilancio al 31/12/2008 ai sensi dell'art. 2429 del Codice Civile**

Signori Azionisti,

il Collegio sindacale preliminarmente dà atto che il progetto di bilancio dell'esercizio sociale chiuso al 31/12/2008, che il Consiglio di Amministrazione vi presenta per l'approvazione, è stato redatto in forma abbreviata in quanto sussistono i requisiti di cui all'art. 2435 bis primo comma del codice civile.

Esso ha formato oggetto di attenta disamina da parte del collegio che come da richiesta dell'Amministratore delegato ha proceduto alla stesura della relazione con termini ridotti rispetto a quelli previsti dall'art. 2429 del Codice civile.

Nel rendere conto dell'operato dell'Organo di controllo si premette che:

- la nota integrativa rispetta nel contenuto il disposto degli artt. 2427 e 2435-bis del Codice Civile e fornisce un'adeguata informativa sulla situazione della società e sull'andamento della gestione;
- il bilancio è sottoposto a revisione da parte della RIA & Partners S.p.A. che ha rilasciato in data 14 aprile 2009, indirzzandolo agli Azionisti la propria relazione nella quale attesta che il bilancio chiuso al 31 dicembre 2008 è conforme alle norme che disciplinano i criteri di redazione, esso pertanto è redatto con chiarezza e rappresenta in modo veritiero e

111



corretto la situazione patrimoniale, finanziaria e il risultato economico della Società.

**Controllo sull'amministrazione ex art. 2403 cod. civ.**

In ordine alle specifiche attività svolte durante l'anno 2008 effettuate tenuto anche conto dei principi di comportamento raccomandati dal Consiglio Nazionale dei Dottori Commercialisti si evidenzia che l'Organo di controllo:

- ha vigilato sull'osservanza della legge e dell'atto costitutivo e sul rispetto dei principi di corretta amministrazione;
- ha preso parte alle assemblee dei soci ed alle riunioni del Consiglio di Amministrazione accertando che le deliberazioni assunte siano state conformi alla legge ed allo statuto sociale;
- ha ottenuto dagli Amministratori informazioni sul generale andamento della gestione e sulla sua prevedibile evoluzione, nonché sulle operazioni di maggiore rilievo, per le loro dimensioni o caratteristiche, effettuate dalla Società, potendo ragionevolmente assicurare che le azioni poste in essere sono conformi alla legge ed allo statuto sociale e non sono manifestamente imprudenti, azzardate, in potenziale conflitto di interesse o in contrasto con le delibere assunte dall'assemblea o tali da compromettere l'integrità del patrimonio sociale;
- ha controllato, anche attraverso l'informativa ottenuta dagli amministratori e dal personale responsabile, l'adeguatezza e l'efficienza del sistema delle procedure amministrativo-contabili.

**Controllo contabile ex art. 2409-ter cod.civ.**

In tale ambito l'Organo di controllo ha proceduto a verificare:

- nel corso dell'esercizio e con la prescritta periodicità, la regolare tenuta della contabilità sociale e la corretta rilevazione nelle scritture contabili dei fatti di gestione;

Fen  
llw



- la corrispondenza del bilancio di esercizio alle risultanze delle scritture contabili e degli accertamenti eseguiti, nonché la conformità dello stesso alle disposizioni di legge.

In Collegio ha esaminato il bilancio di esercizio chiuso al 31 dicembre 2008 che evidenzia un utile, al netto delle imposte, di euro 99.098 e che si riassume nei seguenti valori:

**Stato patrimoniale:**

**Attivo**

Immobilizzazioni	14.029
Attivo Circolante	838.176
Ratei e risconti	338
<b>Totale Attivo</b>	<b>852.543</b>

**Passivo**

Patrimonio netto (comprensivo del risultato d'esercizio)	724.645
Fondi per rischi e oneri	0
Fondo TFR	51.033
Debiti	76.865
Ratei e risconti	0
<b>Totale Passivo</b>	<b>852.543</b>

**Conto economico**

Valore della produzione	979.890
Costi della produzione	817.482
Proventi ed oneri finanziari	18.416
Proventi ed oneri straordinari	- 59
<b>Risultato prima delle imposte</b>	<b>180.765</b>
Imposte sul reddito dell'esercizio	81.667
<b>Utile dell'esercizio</b>	<b>99.098</b>

fin

lll

A giudizio del Collegio, il bilancio nel suo complesso è stato redatto con chiarezza e rappresenta in modo veritiero e corretto la situazione patrimoniale e finanziaria ed il risultato economico della Società per l'esercizio chiuso al 31 dicembre 2008, in conformità alle norme che disciplinano il bilancio d'esercizio.

In particolare, il Collegio attesta che:

- lo stato patrimoniale ed il conto economico presentano a fini comparativi i valori dell'esercizio precedente;
  - le singole voci che compongono lo stato patrimoniale ed il conto economico, supportate dalle informazioni esposte nella nota integrativa, corrispondono alle risultanze delle scritture contabili;
  - le verifiche di conformità del bilancio sono state effettuate su un numero sufficiente di voci e sottovoci sulla base della criticità della vita aziendale e della significatività numerica del bilancio, che consente di poter esprimere un giudizio di correttezza sostanziale;
  - la valutazione delle voci di bilancio è stata fatta ispirandosi ai criteri generali di prudenza e di competenza, nella prospettiva della continuazione dell'attività, nonché tenendo conto della funzione economica dell'elemento dell'attivo o del passivo considerato;
  - gli Amministratori non hanno derogato alle norme di legge ai sensi dell'art. 2423 del Codice civile;
  - i principi contabili adottati sono adeguati in relazione all'attività ed alle operazioni poste in essere dalla società;
  - i criteri adottati dagli Amministratori per la valutazione degli elementi dell'attivo e del passivo sono conformi alle disposizioni dell'art. 2426 del Codice civile ed alla normativa vigente;
  - sono state rispettate le norme di legge inerenti la formazione e l'impostazione dello stato patrimoniale e del conto economico corredati dall'informazione contenuta nella nota integrativa;
  - il bilancio risponde ai fatti ed alle informazioni di cui l'Organo di controllo è venuto a conoscenza nell'ambito dell'esercizio dei suoi doveri di vigilanza e dei suoi poteri di controllo ed ispezione;
  - non sono pervenute denunce ex art. 2408 del Codice civile;
- le immobilizzazioni immateriali sono state iscritte nell'attivo dello stato patrimoniale per la parte giudicata di utilità pluriennale, al netto degli

1.111  
P

ammortamenti, calcolati sulla base di una prudente valutazione della utilità futura.

Il Collegio, pertanto, esprime parere favorevole alla sua approvazione, nonché, alla proposta degli amministratori in merito alla destinazione dell'utile d'esercizio

Roma, 14 aprile 2009

Il Collegio Sindacale

- Dott.ssa Maria Teresa Ferraro

- Dott. Marco Mencagli

- Dott. Fabio Vignale

ammortamenti, calcolati sulla base di una prudente valutazione della utilità futura.

Il Collegio, pertanto, esprime parere favorevole alla sua approvazione, nonché, alla proposta degli amministratori in merito alla destinazione dell'utile d'esercizio.

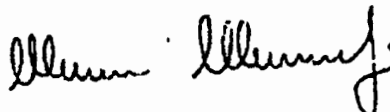
Roma, 14 aprile 2009

Il Collegio Sindacale

Dott.ssa Maria Teresa Ferraro



Dott. Marco Mencagli



Dott. Fabio Vignaie



**Bilancio di esercizio al 31 dicembre 2008 di FONDINPS – Fondo pensione complementare INPS.**

PAGINA BIANCA

# **FONDINPS**

**FONDO PENSIONE COMPLEMENTARE INPS**

Iscritto all'albo tenuto dalla Covip al n. 500

**BILANCIO D'ESERCIZIO AL 31 DICEMBRE 2008**

**Organi del Fondo:****COMITATO AMMINISTRATORE**

Adalberto Perulli (Presidente)

Renato Berretta (VicePresidente)

Paolo Ravagli

Giulio De Caprariis

Alessandro Vecchietti

Filippo Turi

Ferdinando Montaldi

Enzo Manuali

Pietro Giovanni Zoroddu\*

**COLLEGIO DEI SINDACI**

Maria Teresa Ferraro – Presidente

Carlo Conte – Vice presidente

Ludovico Anselmi – Membro effettivo

Daniela Carlà – Membro effettivo

Mariano Martone – Membro effettivo

Francesco Cancellaro – Membro effettivo

Emanuele Sferra – Membro effettivo

**MAGISTRATO DELLA CORTE DEI CONTI DELEGATO AL CONTROLLO INPS**

Cons. Antonio Ferrara

**DIRETTORE GENERALE RESPONSABILE DEL FONDO**

Giovanni Pollastrini

**\* Sostituito con decreto del Ministro del Lavoro della Salute e delle Politiche Sociali in data 2 marzo 2009 dal Sig. Tonino Muscolo**



# **FONDINPS**

**FONDO PENSIONE COMPLEMENTARE INPS**

**Via della Frezza, 17 – 00186 Roma (RM)**

**Iscritto al n. 500 dell'Albo istituito ai sensi dell'art.19, D.Lgs. n. 252/05**

## **Indice**

**1 - STATO PATRIMONIALE**

**2 - CONTO ECONOMICO**

**3 – NOTA INTEGRATIVA**

**3.1 – Rendiconto della fase di accumulo**

**3.1.1 - Stato Patrimoniale**

**3.1.2 - Conto Economico**

**3.1.3 - Nota Integrativa**

**3.1.3.1- Informazioni sullo Stato Patrimoniale**

**3.1.3.2 - Informazioni sul Conto Economico**

**1 – STATO PATRIMONIALE**

<b>ATTIVITA' FASE DI ACCUMULO</b>		<b>31.12.2008</b>	<b>31.12.2007</b>
<b>10</b>	Investimenti diretti	-	-
<b>20</b>	Investimenti in gestione	-	-
<b>30</b>	Garanzie di risultato acquisite sulle posizioni individuali	-	-
<b>40</b>	Attività della gestione amministrativa	16.272.068	5.732.579
<b>50</b>	Crediti d'imposta	-	-
<b>TOTALE ATTIVITA' FASE DI ACCUMULO</b>		<b>16.272.068</b>	<b>5.732.579</b>
<b>PASSIVITA' FASE DI ACCUMULO</b>		<b>31.12.2008</b>	<b>31.12.2007</b>
<b>10</b>	Passività della gestione previdenziale	-	-
<b>20</b>	Passività della gestione finanziaria	-	-
<b>30</b>	Garanzie di risultato riconosciute sulle posizioni individuali	-	-
<b>40</b>	Passività della gestione amministrativa	181.190	23.790
<b>50</b>	Debiti d'imposta	32.250	1.355
<b>TOTALE PASSIVITA' FASE DI ACCUMULO</b>		<b>213.440</b>	<b>25.145</b>
<b>100</b>	<b>Attivo netto destinato alle prestazioni</b>	<b>16.058.628</b>	<b>5.707.434</b>
<b>Conti d'ordine</b>			
	Crediti per contributi da ricevere	-	-

**2 – CONTO ECONOMICO**

<b>FASE DI ACCUMULO</b>		<b>31.12.2008</b>	<b>31.12.2007</b>
<b>10</b>	Saldo della gestione previdenziale	10.090.261	5.696.471
<b>20</b>	Risultato della gestione finanziaria diretta	-	-
<b>30</b>	Risultato della gestione finanziaria indiretta	-	-
<b>40</b>	Oneri di gestione	-	-
<b>50</b>	Margine della gestione finanziaria (20)+(30)+(40)	-	-
<b>60</b>	Saldo della gestione amministrativa	293.183	12.318
<b>70</b>	<b>Variazione dell'attivo netto destinato alle prestazioni ante imposta sostitutiva (10)+(50)+(60)</b>	<b>10.383.444</b>	<b>5.708.789</b>
<b>80</b>	Imposta sostitutiva	- 32.250 -	1.355
	<b>Variazione dell'attivo netto destinato alle prestazioni (70)+(80)</b>	<b>10.351.194</b>	<b>5.707.434</b>

### **3 - NOTA INTEGRATIVA**

#### **INFORMAZIONI GENERALI**

##### **Premessa**

Il presente bilancio è stato redatto in osservanza del principio di chiarezza e nel rispetto delle direttive impartite dalla Commissione di Vigilanza sui Fondi Pensione in tema di contabilità e bilancio dei Fondi Pensione, tenuto conto dei principi contabili di riferimento emanati dagli ordini Professionali, allo scopo di fornire le informazioni ritenute necessarie per una rappresentazione veritiera e corretta della situazione patrimoniale, finanziaria e dell'andamento del Fondo nell'esercizio.

Esso si compone dei seguenti documenti:

- 1) Stato Patrimoniale
- 2) Conto Economico
- 3) Nota Integrativa.

Ai suddetti documenti di sintesi segue il rendiconto redatto per la fase di accumulo. Non si è resa necessaria la redazione del rendiconto per la fase di erogazione, poiché il Fondo nell'esercizio in esame non ha erogato prestazioni in forma di rendita.

Il rendiconto è composto dallo Stato Patrimoniale, dal Conto Economico e dalla Nota Integrativa.

##### **Caratteristiche strutturali del Fondo**

FONDINPS è la forma pensionistica complementare a contribuzione definita costituita presso l'INPS finalizzata all'erogazione di trattamenti pensionistici complementari del sistema obbligatorio ai sensi del D.Lgs. 5 dicembre 2005 n. 252.

FONDINPS è iscritto all'albo tenuto dalla COVIP con il n. 500 ed è stato istituito dall'Istituto nazionale della previdenza sociale (INPS) come disposto dall'articolo 9 del D.Lgs. 5 dicembre 2005 n.252. Con Decreto del Ministro del Lavoro e della Previdenza Sociale d'intesa con il Ministero dell'Economia e delle Finanze in data 30 ottobre 2007 è stato nominato il Comitato Amministratore di FONDINPS.

Sono destinatari di FONDINPS tutti i lavoratori dipendenti che nel periodo di tempo a disposizione per compiere la scelta di destinazione del TFR (trattamento di fine rapporto) non esprimono nessuna volontà di scelta e sono sprovvisti di una forma di previdenza complementare prevista dagli accordi o contratti collettivi, anche territoriali e rientrano quindi nelle modalità tacite di conferimento.

FONDINPS è un fondo pensione complementare, costituito in forma di patrimonio separato e autonomo all'interno dell'Istituto nazionale di previdenza sociale (INPS) e operante in regime di contribuzione definita (l'entità della prestazione pensionistica è determinata in funzione della contribuzione effettuata e dei relativi rendimenti).

##### **Gestione delle risorse**

FONDINPS gestisce il patrimonio mantenendolo distinto e separato dal patrimonio dell'INPS e destinandolo esclusivamente al perseguimento dello scopo previdenziale.

Il finanziamento di FONDINPS avviene mediante il conferimento del TFR e l'eventuale versamento di contributi a carico dell'iscritto.

I contributi versati, al netto degli oneri trattenuti al momento del versamento, sono investiti in strumenti finanziari (azioni, titoli di Stato e altri titoli obbligazionari, quote di fondi comuni di investimento), sulla base della politica di investimento definita per l'unico comparto del fondo, e producono nel tempo un rendimento variabile in funzione degli andamenti dei mercati e delle scelte di gestione.

Le risorse del fondo sono depositate presso la banca depositaria che svolge il ruolo di custode del patrimonio e controlla la regolarità delle operazioni di gestione.

FONDINPS non effettua direttamente gli investimenti ma affida la gestione del patrimonio a intermediari professionali specializzati (gestori), che verranno selezionati sulla base di una procedura svolta secondo regole dettate dalla COVIP. I gestori sono tenuti ad operare sulla base delle politiche di investimento deliberate dall'organo di amministrazione del fondo.

FONDINPS è strutturato secondo una gestione monocomparto, attraverso un comportato con garanzia, le cui caratteristiche sono di seguito illustrate.

Per la verifica dei risultati di gestione viene indicato il "benchmark". Il benchmark è un parametro oggettivo e confrontabile, composto da indici elaborati da soggetti terzi indipendenti, che sintetizza l'andamento dei mercati in cui è investito il patrimonio del Fondo.

#### **Linee di indirizzo della gestione**

Fermi restando i criteri e i limiti stabiliti dal D.M. Tesoro n. 703/96, nonché dalle disposizioni della Commissione di Vigilanza, i gestori sono tenuti al rispetto delle seguenti linee di indirizzo:

#### **COMPARTO GARANZIA**

**Finalità della gestione:** la gestione è volta a realizzare con elevata probabilità rendimenti che siano almeno pari a quelli del TFR, in un orizzonte temporale pluriennale. La presenza di una garanzia di risultato consente di soddisfare le esigenze di un soggetto con una bassa propensione al rischio o ormai prossimo alla pensione.

**Garanzia:** al momento dell'esercizio del pensionamento, la posizione individuale non potrà essere inferiore al livello di garanzia stabilito per il comparto, al netto di eventuali anticipazioni non reintegrate o di importi riscattati. La medesima garanzia opererà anche prima del pensionamento nei seguenti casi di riscatto della posizione individuale:

- decesso;
- invalidità permanente;
- inoccupazione per un periodo di tempo superiore a 48 mesi.

Qualora alla scadenza della convenzione in corso venga stipulata una convenzione che, fermo restando il livello minimo di garanzia richiesto dalla normativa vigente, contenga condizioni diverse dalle attuali, FONDINPS comunicherà agli iscritti interessati gli effetti conseguenti.

**Orizzonte temporale:** breve/medio periodo (fino a 5 anni).

**Grado di rischio:** basso.

**Politica di investimento:** la politica di investimento sarà resa nota una volta ultimati le procedure e gli adempimenti per l'attivazione del comparto.

**Benchmark:** il benchmark sarà reso noto una volta ultimati le procedure e gli adempimenti per l'attivazione del comparto.

#### **Banca Depositaria**

Come previsto dall'art. 7 del D.Lgs. 252/05, le risorse del Fondo sono depositate presso la Banca depositaria che esegue le istruzioni impartite dai soggetti gestori del patrimonio del Fondo che non siano contrarie alla legge, allo statuto del Fondo stesso e ai criteri stabiliti nel Decreto del Ministero del Tesoro n. 703/1996.

Nelle more del bando per la selezione della banca depositaria le risorse del Fondo sono state depositate presso Deutsche Bank – Roma sportello "H"; a decorrere dal mese di luglio 2008, a seguito della sottoscrizione della convenzione di banca depositaria, le risorse del Fondo sono state trasferite presso **Société Générale Securities Services S.p.A.**

#### **Erogazione delle prestazioni**

Per quanto riguarda la fase di erogazione delle rendite e delle prestazioni accessorie, il Fondo deve ancora stipulare apposita convenzione con una compagnia di assicurazione abilitata.

#### **Principi contabili e criteri di valutazione**

La valutazione delle voci del bilancio al 31 dicembre 2008 è stata fatta ispirandosi ai criteri generali della prudenza e della competenza, nella prospettiva della continuazione dell'attività sociale.

In particolare i criteri di valutazione sono quelli previsti dalla Commissione di Vigilanza sui Fondi Pensione ed integrati, ove non disposto altrimenti, con quelli previsti dall'art. 2426 del codice civile.

Contributi da ricevere: i contributi dovuti dagli aderenti vengono registrati tra le entrate, in espressa deroga al principio della competenza, solo una volta che siano stati effettivamente incassati e riconciliati; conseguentemente, sia l'attivo netto disponibile per le prestazioni, sia le posizioni individuali vengono incrementate solo a seguito della riconciliazione dei contributi. Pertanto, i contributi dovuti, ma non ancora incassati, sono evidenziati nei conti d'ordine.

Le imposte del Fondo sono iscritte nella voce Debiti d'imposta, se dovute, e nella voce Crediti d'imposta, qualora rappresentino un credito, nella misura prevista dalle norme vigenti e calcolate sull'incremento o decremento del valore del patrimonio dell'esercizio.

I ratei ed i risconti sono calcolati secondo il principio della competenza economica temporale.

I crediti sono iscritti in bilancio al valore nominale, in quanto ritenuto coincidente con quello di esigibilità.

I debiti sono iscritti al valore nominale.

Gli oneri ed i proventi diversi dai contributi sono stati imputati nel rispetto del principio della competenza, indipendentemente dalla data dell'incasso e del pagamento.

#### **Criteri di riparto dei costi comuni**

FONDINPS è strutturato secondo una gestione monocomparto quindi non si è reso necessario individuare un criterio di riparto dei costi comuni.

#### **Compensi spettanti ai Componenti gli Organi sociali**

Ai sensi dell'art. 2427, punto 16, del codice civile nonché delle previsioni della Commissione di Vigilanza sui Fondi Pensione, di seguito si riporta l'indicazione dell'ammontare dei compensi, a qualsiasi titolo e sotto qualsiasi forma, spettanti ai componenti il Consiglio di Amministrazione ed il Collegio Sindacale per l'esercizio 2008, al netto di oneri accessori ed al netto dei rimborsi spese.

Per il 2007 viene riportato il compenso riferito agli ultimi due mesi, periodo nel quale il Fondo è divenuto operativo.

	<b>COMPENSI 2008</b>	<b>COMPENSI 2007</b>
AMMINISTRATORI	94.000	15.667
COLLEGIO REVISORI	-	-

#### **Numerosità media del personale impiegato**

Alla data di chiusura dell'esercizio il Fondo non dispone di personale proprio.

**3.1. – RENDICONTO DELLA FASE DI ACCUMULO****3.1.1 – Stato Patrimoniale**

<b>ATTIVITA' FASE DI ACCUMULO</b>	<b>31.12.2008</b>	<b>31.12.2007</b>
<b>10 Investimenti diretti</b>	-	-
<b>20 Investimenti in gestione</b>	-	-
<b>30 Garanzie di risultato acquisite sulle posizioni individuali</b>	-	-
<b>40 Attività della gestione amministrativa</b>	<b>16.272.068</b>	<b>5.732.579</b>
a) Cassa e depositi bancari	16.269.448	5.722.823
b) Immobilizzazioni immateriali	-	-
c) Immobilizzazioni materiali	-	-
d) Altre attività della gestione amministrativa	2.620	9.756
<b>50 Crediti di imposta</b>	-	-
<b>TOTALE ATTIVITA' FASE DI ACCUMULO</b>	<b>16.272.068</b>	<b>5.732.579</b>

<b>PASSIVITA' FASE DI ACCUMULO</b>	<b>31.12.2008</b>	<b>31.12.2007</b>
<b>10 Passività della gestione previdenziale</b>	-	-
<b>20 Passività della gestione finanziaria</b>	-	-
<b>30 Garanzie di risultato riconosciute sulle posizioni individuali</b>	-	-
<b>40 Passività della gestione amministrativa</b>	<b>181.190</b>	<b>23.790</b>
a) TFR	-	-
b) Altre passività della gestione amministrativa	181.190	23.790
c) Risconto contributi per copertura oneri amministrativi	-	-
<b>50 Debiti di imposta</b>	<b>32.250</b>	<b>1.355</b>
<b>TOTALE PASSIVITA' FASE DI ACCUMULO</b>	<b>213.440</b>	<b>25.145</b>
<b>100 Attivo netto destinato alle prestazioni</b>	<b>16.058.628</b>	<b>5.707.434</b>
<b>CONTI D'ORDINE</b>		
Crediti verso aderenti per versamenti ancora dovuti	-	-
Contributi da ricevere	-	-



**3.1.2 – Conto Economico**

	<b>31.12.2008</b>	<b>31.12.2007</b>
<b>10 Saldo della gestione previdenziale</b>	<b>10.090.261</b>	<b>5.696.471</b>
a) Contributi per le prestazioni	13.035.354	5.696.471
b) Anticipazioni	-	-
c) Trasferimenti e riscatti	-	-
d) Trasformazioni in rendita	-	-
e) Erogazioni in forma di capitale	-	-
f) Premi per prestazioni accessorie	-	-
g) Prestazioni periodiche	-	-
h) Altre Uscite Previdenziali	2.945.093	-
<b>20 Risultato della gestione finanziaria diretta</b>	-	-
<b>30 Risultato della gestione finanziaria indiretta</b>	-	-
<b>40 Oneri di gestione</b>	-	-
<b>50 Margine della gestione finanziaria (20)+(30)+(40)</b>	-	-
<b>60 Saldo della gestione amministrativa</b>	<b>293.183</b>	<b>12.318</b>
a) Contributi destinati a copertura oneri amministrativi	-	-
b) Oneri per servizi amministrativi acquistati da terzi	-	-
c) Spese generali ed amministrative	188.746	23.790
d) Spese per il personale	-	-
e) Ammortamenti	-	-
f) Storno oneri amministrativi alla fase di erogazione	-	-
g) Oneri e proventi diversi	481.929	36.108
h) Disavanzo esercizio precedente	-	-
i) Risconto contributi per copertura oneri amministrativi	-	-
<b>70 Variazione dell'attivo netto destinato alle prestazioni ante imposta sostitutiva (10)+(50)+(60)</b>	<b>10.383.444</b>	<b>5.708.789</b>
<b>80 Imposta sostitutiva</b>	<b>32.250</b>	<b>1.355</b>
<b>100 Variazione dell'attivo netto destinato alle prestazioni (70)+(80)</b>	<b>10.351.194</b>	<b>5.707.434</b>

**3.1.3 Nota Integrativa****3.1.3.1 Informazioni sullo Stato Patrimoniale****Attività****40 Attività della gestione amministrativa € 16.272.068****a) Cassa e depositi bancari € 16.269.448**

La voce a) Cassa e depositi bancari è composta dal saldo del conto corrente di raccolta delle contribuzioni e del conto corrente amministrativo accessi presso Société Générale Securities Services S.p.A. cui va aggiunto un credito verso Deutsche Bank per le competenze di chiusura del conto corrente n. 000000820608 non ancora incassato alla fine dell'esercizio:

Descrizione	Importo
Disponibilità liquide – c/c raccolta n. 000000021840	16.151.355
Disponibilità liquide – c/c amministrativo n. 000030102528	110.265
Credito verso banche per competenze chiusura conto	7.828
<b>Totale</b>	<b>16.269.448</b>

**d) Altre attività della gestione amministrativa € 2.620**

Tale voce è così composta:

Descrizione	Importo
Crediti verso Erario	2.620
<b>Totale</b>	<b>2.620</b>

La voce si riferisce al credito derivante dal versamento in eccesso effettuato a favore dell'Erario a febbraio 2008 in sede di pagamento dell'imposta sostitutiva dovuta per l'esercizio 2007. La somma in oggetto verrà utilizzata in compensazione dei debiti di imposta sostitutiva nei futuri esercizi.

**PASSIVITA'****40 Passività della gestione amministrativa € 181.190****b) Altre passività della gestione amministrativa € 181.190**

Si riporta di seguito il dettaglio di tale aggregato:

Descrizione	Importo
Debiti verso Amministratori	126.610
Debiti verso Direttore Generale	38.220
Debiti verso fornitori	15.639

Descrizione	Importo
Erario c/ritenute su redditi da lavoro autonomo	721
<b>Totale</b>	<b>181.190</b>

I debiti sopra riportati si riferiscono ai compensi spettanti ai consiglieri ed al direttore del Fondo per il bimestre novembre/dicembre 2007 e per l'esercizio 2008, non ancora liquidati alla chiusura dell'esercizio, e ai debiti per la fornitura dei beni e servizi necessari al regolare svolgimento delle funzioni amministrative del Fondo.

**50 Debiti di Imposta****€ 32.250**

Tale importo si riferisce al debito complessivo del Fondo nei confronti dell'Erario in merito all'imposta sostitutiva maturata nel corso del 2008.

**3.1.3.2 Informazioni sul Conto Economico****10 Saldo della gestione previdenziale****€ 10.090.261****a) Contributi per le prestazioni****€ 13.035.354**

La voce consiste negli importi dei contributi incassati nell'esercizio di cui si fornisce il dettaglio per fonte:

Descrizione	Importo
Contributi da lavoratori	-
T.F.R.	13.035.354
<b>Totale</b>	<b>13.035.354</b>

**h) Altre uscite previdenziali****€ 2.945.093**

La voce si riferisce a somme erroneamente pervenute sul conto corrente n. 000000820517, aperto presso Deutsche Bank e chiuso a fine dicembre 2008. La causale di tali bonifici indicava quale destinatario del versamento contributivo Fondinps, trattandosi in realtà di somme destinate al Fondo di Tesoreria istituito presso l'INPS. Appurato l'errore attraverso una apposita procedura certificata da INPS, Fondinps ha provveduto a girocontare la somma in oggetto in data 23 ottobre 2008, stornandola nel contempo dalla variazione previdenziale precedentemente rilevata.

**60 Saldo della gestione amministrativa****€ 293.183****c) Spese generali ed amministrative****€ 188.746**

Viene fornito il dettaglio delle poste che compongono il saldo:

Descrizione	Importo
Compensi amministratori	94.000
Oneri accessori compensi amministratori	14.280
Rimborso spese amministratori	2.090
Compenso direttore generale	28.000
Oneri accessori compenso direttore generale	4.760
Compenso società di revisione	6.240
Spese di consulenza	18.680
Spese sito internet	5.400
Spese pubblicazione bando di gara	6.744
Prestazioni professionali	4.800
Contributo annuale vigilanza Covip	2.848
Cancelleria, stampati, materiale d'ufficio	469
Spese notarili	435
<b>Totale</b>	<b>188.746</b>

I compensi ad amministratori e direttore generale rappresentano la quota riferita all'intero esercizio 2008, secondo quanto definito nel decreto interministeriale di nomina degli organi.

Le spese di consulenza si riferiscono ai servizi resi dall'Avv. Gentili e da Previnet S.p.A. (servizio di *consulting*), le prestazioni professionali all'assistenza di Mangustarisk Italia s.r.l. nella selezione del gestore finanziario, le spese di pubblicazione bando di gara al costo per pubblicizzare l'avvio dell'iter selettivo di banca depositaria e gestore finanziario della linea Garantita.

Il compenso alla società di revisione riguarda l'attività di revisione contabile del bilancio 2008 e di sottoscrizione delle dichiarazioni fiscali 2008 reso da Deloitte & Touche S.p.A.

**g) Oneri e proventi diversi**

**€ 481.929**

Questa voce consiste nel saldo delle seguenti poste di bilancio:

*Proventi*

Descrizione	Importo
Interessi attivi bancari	488.968
<b>Totale</b>	<b>488.968</b>

*Oneri*

Descrizione	Importo
Oneri bancari	692
Sopravvenienze passive	6.347
<b>Totale</b>	<b>7.039</b>

Le sopravvenienze passive fanno riferimento all'attività di revisione sul bilancio 2007 reso da Deloitte & Touche S.p.A. e non accantonato nel precedente esercizio.

**80 Imposta sostitutiva****€ 32.250**

La voce evidenzia il costo per imposta sostitutiva di competenza dell'esercizio, la cui determinazione si desume dal prospetto sottostante.

Descrizione	Importo
Patrimonio netto al 31.12.2008 ante imposta	16.090.878
Patrimonio netto di inizio periodo	5.707.434
<b>Variazione A.N.D.P. dell'esercizio 2008 (A)</b>	<b>10.383.444</b>
Saldo della gestione previdenziale (B)	10.090.261
Proventi esenti (C)	-
<b>Base imponibile D = (A) - (B) - (C)</b>	<b>293.183</b>
<b>Imposta Sostitutiva = (D)*11%</b>	<b>32.250</b>

L'imponibile di imposta corrisponde al rendimento amministrativo conseguito dal Fondo nell'esercizio 2008, indicato alla voce 60 Saldo della gestione amministrativa.

Il Presidente del Comitato Amministratore  
Adalberto Perulli



PAGINA BIANCA

## **CONSUNTIVO 2008**

**RENDICONTO FINANZIARIO DECISIONALE**

**RENDICONTO FINANZIARIO GESTIONALE**

**CONTO ECONOMICO**

***QUADRO DI RICLASSIFICAZIONE DEI RISULTATI ECONOMICI***

**STATO PATRIMONIALE**

**TABELLA DIMOSTRATIVA DEL RISULTATO DI AMMINISTRAZIONE**

PAGINA BIANCA



**CONSUNTIVO 2008**

**RENDICONTO FINANZIARIO DECISIONALE**

PAGINA BIANCA

# **CONSUNTIVO 2008**

## **PARTE I ENTRATE**

PAGINA BIANCA

## Rendiconto Finanziario Decisionale 2008 - Parte I Entrate

Codice	Denominazione	ANNO FINANZIARIO 2008		ANNO FINANZIARIO 2007			
		RESIDUI	COMPETENZA (accertamenti)	RESIDUI	COMPETENZA (accertamenti)	CASSA (Riscossioni)	CASSA (Riscossioni)
	<i>Avanzo di Amministrazione</i>		38.290.030.835,21		30.278.947.874,07		27.893.449.801,79
	<i>Fondo iniziale di cassa</i>			32.586.898.572,72			
<b>UPB - Conto di Rendiconto Finanziario Decisionale</b>							
<b>1.1 - TITOLO I - ENTRATE CORRENTI</b>							
<b>1.1.1 - ENTRATE CORRENTI</b>							
1.1.1.01	Totale 1.1.1.01 - Aliquote contributive a carico dei datori di lavoro e/o degli iscritti	45.488.498.134,00	146.278.911.480,65	40.740.534.889,38	135.590.965.056,02	129.848.201.708,46	
1.1.1.02	Totale 1.1.1.02 - Quota di partecipazione degli iscritti all'onere di specifiche gestioni	0,00	222.325.550,31	0,00	234.946.152,64	234.946.152,64	
<b>1.1.2 - ENTRATE DERIVANTI DA TRASFERIMENTI CORRENTI</b>							
1.1.2.04	Totale 1.1.2.04 - Trasferimenti da parte delle Regioni	681.631.174,84	2.657.307,06	595.250.763,94	98.843.891,20	12.463.480,30	
1.1.2.06	Totale 1.1.2.06 - Trasferimenti da parte di altri Enti del settore pubblico	0,00	10.926.144,29	0,00	11.116.238,75	11.116.238,75	
<b>1.1.3 - ALTRE ENTRATE</b>							
1.1.3.07	Totale 1.1.3.07 - Entrate derivanti dalla vendita di beni e dalla prestazione di servizi	55.379.108,97	39.767.814,00	49.847.649,53	61.733.912,75	56.202.455,31	
1.1.3.09	Totale 1.1.3.09 - Poste correntive e compensative di spese correnti	0,00	17.113.890,78	0,00	28.523.485,18	28.523.485,18	
1.1.3.10	Totale 1.1.3.10 - Entrate non classificabili in altre voci	1.353.499.199,26	440.968.421,16	1.275.679.160,70	317.115.957,57	227.363.845,35	
	<b>TOTALE ENTRATE CORRENTI CENTRO DI RESPONSABILITA' "ENTRATE CONTRIBUTIVE"</b>	<b>47.569.005.615,07</b>	<b>147.012.670.608,25</b>	<b>42.661.312.443,56</b>	<b>138.343.244.694,11</b>	<b>130.418.817.365,99</b>	
<b>1.2 - TITOLO II - ENTRATE IN CONTO CAPITALE</b>							
<b>1.2.1 - ENTRATE PER ALIENAZIONE DI BENI PATRIMONIALI E RISCOSSIONE DI CREDITI</b>							
1.2.1.14	Totale 1.2.1.14 - Riscossione dei crediti	551.363,05	0,00	551.363,05	0,00	0,00	
	<b>TOTALE ENTRATE IN CONTO CAPITALE CENTRO DI RESPONSABILITA' "ENTRATE CONTRIBUTIVE"</b>	<b>551.363,05</b>		<b>551.363,05</b>			
<b>1.4 - TITOLO IV - PARTITE DI GIRO</b>							
<b>1.4.1 - ENTRATE AVENTI NATURA DI PARTITE DI GIRO</b>							
1.4.1.22	Totale 1.4.1.22 - Entrate aventi natura di partite di giro	1.682.301.712,96	1.633.052.750,54	1.574.481.781,80	2.093.558.418,90	1.974.555.663,15	
<b>TOTALE PARTITE DI GIRO CENTRO DI RESPONSABILITA' "ENTRATE CONTRIBUTIVE"</b>							
	<b>Totale Entrate - UPB 1 "Entrate contributive"</b>	<b>49.241.555.691,08</b>	<b>148.645.723.358,79</b>	<b>44.236.345.588,40</b>	<b>138.436.801.113,01</b>	<b>132.393.373.029,14</b>	

Codice	Denominazione	ANNO FINANZIARIO 2008		ANNO FINANZIARIO 2007	
		RESIDUI	COMPETENZA (eccerimenti)	RESIDUI	COMPETENZA (accertamenti)
			CASSA (Riscossioni)		CASSA (Riscossioni)
<b>UPB 2 - CONTRIBUTI E PRESTAZIONI PENSIONISTICHE</b>					
<b>2.1 - TITOLO I - ENTRATE CORRENTI</b>					
<b>2.1.1 - ENTRATE CONTRIBUTIVE</b>					
2.1.1.01	Totale 2.1.1.01 - Aliquote contributive a carico dei datori di lavoro e/o degli iscritti	1.092.365.410,16	8.312.146,57	1.929.680.874,81	4.420.751,71
2.1.1.02	Totale 2.1.1.02 - Quote di partecipazione degli iscritti all'onere di specifiche gestioni	14.890,11	570.768.956,97	35.009,48	582.931.939,43
<b>2.1.2 - ENTRATE DERIVANTI DA TRASFERIMENTI CORRENTI</b>					
2.1.2.06	Totale 2.1.2.06 - Trasferimenti da parte di altri Enti del settore pubblico	2.928.131.416,86	690.177.915,19	2.677.177.832,35	632.088.403,42
<b>2.1.3 - ALTRE ENTRATE</b>					
2.1.3.07	Totale 2.1.3.07 - Entrate derivanti dalla vendita di beni e dalla prestazione di servizi	23.484.705,65	10.546.801,69	6.341.754,11	21.530.838,28
2.1.3.09	Totale 2.1.3.09 - Poste correntive e compensative di spese correnti	2.705.874.404,03	1.812.277.998,04	2.944.283.339,03	2.058.368.181,33
2.1.3.10	Totale 2.1.3.10 - Entrate non classificabili in altre voci	0,00	53.557.724,71	0,00	67.010.486,44
<b>TOTALE ENTRATE CORRENTI CENTRO DI RESPONSABILITA' "PRESTAZIONI PENSIONISTICHE"</b>		<b>6.749.850.828,81</b>	<b>3.148.641.543,17</b>	<b>7.467.518.609,76</b>	<b>3.366.350.800,81</b>
<b>2.4 - TITOLO IV - PARTITE DI GIRO</b>					
2.4.1	<b>ENTRATE AVANTI NATURA DI PARTITE DI GIRO</b>				
2.4.1.22	Totale 2.4.1.22 - Entrate avanti natura di partite di giro	648,02	335.540.416,23	386,83	326.705.279,74
<b>TOTALE PARTITE DI GIRO CENTRO DI RESPONSABILITA' "PRESTAZIONI PENSIONISTICHE"</b>		<b>648,02</b>	<b>335.540.416,23</b>	<b>386,83</b>	<b>326.705.279,74</b>
<b>Totale Entrate - UPB 2 "Prestiti pensionistiche"</b>		<b>6.749.851.474,83</b>	<b>3.481.181.959,40</b>	<b>7.457.518.996,41</b>	<b>3.693.058.880,35</b>
<b>Totale Entrate - UPB 2 "Prestiti pensionistiche"</b>			<b>3.160.847.078,85</b>	<b>7.457.518.996,41</b>	<b>3.459.181.306,88</b>

Codice	Denominazione	ANNO FINANZIARIO 2008			ANNO FINANZIARIO 2007		
		RESIDUI	COMPETENZA (accertamenti)	CASSA (Riscossioni)	RESIDUI	COMPETENZA (accertamenti)	CASSA (Riscossioni)
<b>UPB 3 - Centro di responsabilità Prestazioni a sostegno del reddito</b>							
<b>3.1 - TITOLO I - ENTRATE CORRENTI</b>							
<b>3.1.1 - ENTRATE CONTRIBUTIVE</b>							
3.1.1.01	Totale 3.1.1.01 - Aliquote contributive a carico dei datori di lavoro e/o degli iscritti	234.856.048,18	579.689.019,70	579.729.898,62	107.009.945,34	545.553.792,77	417.329.152,57
3.1.1.02	Totale 3.1.1.02 - Quote di partecipazione degli iscritti all'onere di specifiche gestioni	0,00	798.924,90	798.924,90	0,00	2.018.551,83	2.018.551,83
3.1.2	<b>ENTRATE DERIVANTI DA TRASFERIMENTI CORRENTI</b>						
3.1.2.04	Totale 3.1.2.04 - Trasferimenti da parte delle Regioni	1.288.027,47	0,00	0,00	1.288.027,47	0,00	0,00
3.1.2.06	Totale 3.1.2.06 - Trasferimenti da parte di altri Enti del settore	10.851,90	0,00	0,00	10.851,90	0,00	0,00
3.1.3	<b>ALTRE ENTRATE</b>						
3.1.3.07	Totale 3.1.3.07 - Entrate derivanti dalla vendita di beni e dalla prestazione di servizi	10.413.573,02	15.245.414,96	12.664.342,23	9.071.224,60	12.190.354,24	10.831.340,33
3.1.3.09	Totale 3.1.3.09 - Poste correttive e compensative di spese correnti	302.742.227,01	504.620.638,23	468.745.725,34	294.932.893,72	466.839.193,59	435.198.333,60
3.1.3.10	Totale 3.1.3.10 - Entrate non classificabili in altre voci	0,00	51.887.136,00	51.887.136,00	0,00	52.398.493,00	52.398.493,00
	<b>TOTALE ENTRATE CORRENTI CENTRO DI RESPONSABILITA' "PRESTAZIONI A SOSTEGNO DEL REDDITO"</b>	<b>549.308.727,58</b>	<b>1.152.441.133,89</b>	<b>1.119.823.027,08</b>	<b>412.310.943,03</b>	<b>1.078.100.385,43</b>	<b>917.775.671,33</b>
<b>3.2 - TITOLO II - ENTRATE IN CONTO CAPITALE</b>							
<b>3.2.1 - ENTRATE PER ALIENAZIONE DI BENI PATRIMONIALI E RISCOSSIONE DI CREDITI</b>							
3.2.1.14	Totale 3.2.1.14 - Riscossione dei crediti	3.090.534,32	24.457.114,96	24.457.114,96	3.090.534,32	33.812.668,00	33.812.668,00
	<b>TOTALE ENTRATE IN CONTO CAPITALE CENTRO DI RESPONSABILITA' "PRESTAZIONI A SOSTEGNO DEL REDDITO"</b>	<b>3.090.534,32</b>	<b>24.457.114,96</b>	<b>24.457.114,96</b>	<b>3.090.534,32</b>	<b>33.812.668,00</b>	<b>33.812.668,00</b>
<b>3.4 - TITOLO IV - PARTITE DI GIRO</b>							
<b>3.4.1 - ENTRATE AVANTI NATURA DI PARTITE DI GIRO</b>							
3.4.1.22	Totale 3.4.1.22 - Entrate avanti natura di partite di giro	68.963.600,16	4.860.665.843,55	4.877.574.251,51	81.042.305,74	4.856.237.566,62	4.868.316.272,20
	<b>TOTALE PARTITE DI GIRO CENTRO DI RESPONSABILITA' "PRESTAZIONI A SOSTEGNO DEL REDDITO"</b>	<b>68.963.600,16</b>	<b>4.860.665.843,55</b>	<b>4.877.574.251,51</b>	<b>81.042.305,74</b>	<b>4.856.237.566,62</b>	<b>4.868.316.272,20</b>
	<b>Totale Entrate - UPB 3 "Prestazioni a sostegno del reddito"</b>	<b>621.382.682,05</b>	<b>6.057.564.092,20</b>	<b>6.015.854.393,58</b>	<b>496.443.783,09</b>	<b>5.969.150.620,05</b>	<b>5.819.904.811,53</b>

Codice	Denominazione	ANNO FINANZIARIO 2008			ANNO FINANZIARIO 2007		
		RESIDUI	COMPETENZA (accertamenti)	CASSA (Riscossioni)	RESIDUI	COMPETENZA (accertamenti)	CASSA (Riscossioni)
<b>UPB 4 - GESTIONE E SVILUPPO RISORSE UMANE</b>							
<b>4.1 - TITOLO I - ENTRATE CORRENTI</b>							
<b>4.1.1 - ENTRATE CONTRIBUTIVE</b>							
4.1.1.01	Totale 4.1.1.01 - Aliquota contributiva a carico dei datori di lavoro e/o degli iscritti	0,00	376.352,78	376.352,78	0,00	268.891,30	268.891,30
4.1.1.02	Totale 4.1.1.02 - Quote di partecipazione degli iscritti all'onere di specifiche gestioni	0,00	5.058.791,59	5.058.791,59	0,00	5.330.743,90	5.330.743,90
<b>4.1.2 - ENTRATE DERIVANTI DA TRASFERIMENTI CORRENTI</b>							
4.1.2.06	Totale 4.1.2.06 - Trasferimenti da parte di altri ENI del settore pubblico	17.559.534,57	5.851.613,77	5.851.613,77	17.559.534,57	6.130.639,25	6.130.639,25
<b>4.1.3 - ALTRE ENTRATE</b>							
4.1.3.07	Totale 4.1.3.07 - Entrate derivanti dalla vendita di beni e dalla prestazione di servizi	600.681,53	25.015,25	302.776,23	1.487.551,38	614.808,62	1.501.678,47
4.1.3.08	Totale 4.1.3.08 - Redditi e proventi patrimoniali	481.739,41	23.614.993,58	23.614.993,58	478.274,87	20.653.284,50	20.649.819,96
4.1.3.09	Totale 4.1.3.09 - Poste correttive e compensative di spese correnti	2.250.215,83	19.909.924,72	19.036.276,62	3.125.108,27	21.975.694,17	21.946.505,99
4.1.3.10	Totale 4.1.3.10 - Entrate non classificabili in altre voci	143.952,80	12.422.468,11	10.926.337,27	2.339,96	11.629.412,81	11.487.799,97
<b>TOTALE ENTRATE CORRENTI CENTRO DI RESPONSABILITA' "GESTIONE E SVILUPPO RISORSE UMANE"</b>		<b>21.038.124,14</b>	<b>67.266.851,80</b>	<b>65.167.149,84</b>	<b>22.682.809,06</b>	<b>66.603.474,55</b>	<b>67.316.078,84</b>
<b>4.2 - TITOLO II - ENTRATE IN CONTO CAPITALE</b>							
<b>4.2.1 - ENTRATE PER ALIENAZIONE DI BENI PATRIMONIALI E RISCOSSIONE DI CREDITI</b>							
4.2.1.14	Totale 4.2.1.14 - Riscossione dei crediti	973.279,92	148.222.054,63	148.246.681,48	1.001.569,43	150.273.192,53	150.301.482,04
<b>4.2.3 - ACCENSIONE DI PRESTITI</b>							
4.2.3.20	Totale 4.2.3.20 - Assunzione di altri debiti finanziari	0,00	3.066.807,80	3.066.807,80	-	-	-
<b>TOTALE ENTRATE IN CONTO CAPITALE CENTRO DI RESPONSABILITA' "GESTIONE E SVILUPPO RISORSE UMANE"</b>		<b>973.279,92</b>	<b>151.288.872,43</b>	<b>151.313.489,28</b>	<b>1.001.569,43</b>	<b>150.273.192,53</b>	<b>150.301.482,04</b>
<b>4.4 - TITOLO IV - PARTITE DI GIRO</b>							
<b>4.4.1 - ENTRATE AVANTI NATURA DI PARTITE DI GIRO</b>							
4.4.1.22	Totale 4.4.1.22 - Entrate aventi natura di partita di giro	0,00	129.770.375,92	129.770.375,92	0,00	133.972.318,54	133.972.318,54
<b>TOTALE PARTITE DI GIRO CENTRO DI RESPONSABILITA' "GESTIONE E SVILUPPO RISORSE UMANE"</b>		-	<b>129.770.375,92</b>	<b>129.770.375,92</b>	-	<b>133.972.318,54</b>	<b>133.972.318,54</b>
<b>Totale Entrate - UPB 4 "Gestione e sviluppo risorse umane"</b>		<b>22.009.404,06</b>	<b>348.316.100,19</b>	<b>346.251.009,02</b>	<b>23.684.378,49</b>	<b>350.848.985,62</b>	<b>351.589.875,42</b>



Codice	Denominazione	ANNO FINANZIARIO 2008			ANNO FINANZIARIO 2007		
		RESIDUI	COMPETENZA (accertamenti)	CASSA (Riscossioni)	RESIDUI	COMPETENZA (accertamenti)	CASSA (Riscossioni)
<b>UPS 5 - Contro di responsabilità Approvvigionamenti logistici e patrimonio</b>							
<b>6.1 - TITOLO I - ENTRATE CORRENTI</b>							
<b>5.1.3 - ALTRE ENTRATE</b>							
5.1.3.07	Totale 5.1.3.07 - Entrate derivanti dalla vendita di beni e dalla prestazione di servizi	55.647.191,64	18.876.734,60	17.508.671,24	53.913.037,62	29.785.896,96	28.051.742,94
5.1.3.08	Totale 5.1.3.08 - Ridditi e proventi patrimoniali	75.339.022,28	12.625.965,06	14.835.021,24	75.743.902,81	14.256.472,07	14.502.781,29
5.1.3.09	Totale 5.1.3.09 - Poste correntive e compensative di spese correnti	8.413.416,91	9.344.284,31	9.344.284,31	8.494.364,38	2.704.620,88	2.704.620,88
5.1.3.10	Totale 5.1.3.10 - Entrate non classificabili in altre voci	172.567,57	0,00	0,00	172.567,57	0,00	0,00
	<b>TOTALE ENTRATE CORRENTI CENTRO DI RESPONSABILITA' "APPROVVIGIONAMENTI LOGISTICA E PATRIMONIO"</b>	<b>139.572.198,40</b>	<b>40.846.983,97</b>	<b>41.687.976,79</b>	<b>139.323.872,38</b>	<b>46.746.989,91</b>	<b>45.259.145,11</b>
<b>6.2 - TITOLO II - ENTRATE IN CONTO CAPITALE</b>							
<b>5.2.1 - ENTRATE PER ALIENAZIONE DI BENI PATRIMONIALI E RISCOSSIONE DI CREDITI</b>							
5.2.1.11	Totale 5.2.1.11 - Alienazione di immobili e diritti reali	1.274.831.449,65	28.026,70	26.026,70	1.274.831.449,65	336.000,00	336.000,00
5.2.1.14	Totale 5.2.1.14 - Riscossione dei crediti	2.047.692,53	107.859.816,17	108.036.154,77	1.903.370,48	124.291.873,67	124.147.551,62
	<b>TOTALE ENTRATE IN CONTO CAPITALE CENTRO DI RESPONSABILITA' "APPROVVIGIONAMENTI LOGISTICA E PATRIMONIO"</b>	<b>1.276.879.142,18</b>	<b>107.885.842,87</b>	<b>108.062.181,47</b>	<b>1.276.734.820,13</b>	<b>124.628.873,67</b>	<b>124.482.551,62</b>
	<b>Totale Entrate - UPB 5 "Approvvigionamenti logistica e patrimonio"</b>	<b>1.416.451.340,58</b>	<b>148.732.826,84</b>	<b>149.750.158,26</b>	<b>1.415.058.692,51</b>	<b>171.373.863,58</b>	<b>169.741.696,73</b>

Codice	Denominazione	ANNO FINANZIARIO 2008		ANNO FINANZIARIO 2007	
		RESIDUI	COMPETENZA (accertamenti)	RESIDUI	COMPETENZA (accertamenti)
<b>UPS 6 - Corriere Speditec - SAS - Il Sistema Informativo e Telecomunicazioni</b>					
	<b>6.1 - TITOLO I - ENTRATE CORRENTI</b>				
	<b>6.1.3 - ALTRE ENTRATE</b>				
6.1.3.10	Totale 6.1.3.10 - Entrate non classificabili in altre voci	0,00	57.062,43	0,00	48.242,76
	<b>TOTALE ENTRATE CORRENTI CENTRO DI RESPONSABILITA' "SISTEMI INFORMATIVI E TELECOMUNICAZIONI"</b>		57.062,43		48.242,76
	<b>6.4 - TITOLO IV - PARTITE DI GIRO</b>				
	<b>6.4.1 - ENTRATE AVVENTI NATURA DI PARTITE DI GIRO</b>				
6.4.1.22	Totale 6.4.1.22 - Entrate avventi natura di partite di giro	0,00	57.062,43	0,00	0,00
	<b>TOTALE PARTITE DI GIRO CENTRO DI RESPONSABILITA' "SISTEMI INFORMATIVI E TELECOMUNICAZIONI"</b>		57.062,43		
	Totale Entrate - UPS 6 "Sistemi informativi telecomunicazioni"		114.124,86		48.242,76



Codice	Denominazione	ANNO FINANZIARIO 2008 (accertamenti)			ANNO FINANZIARIO 2007 (accertamenti)		
		RESIDUI	COMPETENZA	CASSA (Riscossioni)	RESIDUI	COMPETENZA	CASSA (Riscossioni)
<b>UPS 8 - Conto di responsabilità a tre strutture di Direzione Generale*</b>							
<b>8.1 - TITOLO I - ENTRATE CORRENTI</b>							
<b>8.1.2 - ENTRATE DERIVANTI DA TRASFERIMENTI CORRENTI</b>							
8.1.2.03	Totale 8.1.2.03 - Trasferimenti da parte dello Stato	12.240.912.023,00	79.180.078.240,16	78.773.324.451,18	11.837.310.681,03	75.989.071.092,23	74.801.728.154,07
8.1.2.04		72.866.285,89	498.670,27	0,00	72.213.122,36	474.481,53	21.318,00
8.1.2.06	Totale 8.1.2.06 - Trasferimenti da parte di altri Enti del settore pubblico	1.029.121.515,95	10.368.153,03	0,00	1.077.781.095,18	11.340.420,77	0,00
<b>8.1.3 - ALTRE ENTRATE</b>							
8.1.3.07	Totale 8.1.3.07 - Entrate derivanti dalla vendita di beni e dalla prestazione di servizi	0,00	6.377,61	6.377,61	0,00	8.856,82	8.856,82
8.1.3.08	Totale 8.1.3.08 - Redditi e proventi patrimoniali	9.255.232,80	181.417.921,21	183.695.409,29	8.888.963,68	170.042.395,97	1.169.674.116,85
8.1.3.09	Totale 8.1.3.09 - Poste correttive e compensative di spese correnti	55.989.270,28	4.187.595,56	57.053.667,25	35.334.988,68	58.095.613,04	92.762.532,04
8.1.3.10	Totale 8.1.3.10 - Entrate non classificabili in altre voci	0,00	84.834.489,91	84.834.489,91	0,00	62.440.694,97	62.440.694,97
<b>TOTALE ENTRATE CORRENTI CENTRO DI RESPONSABILITA' "ALTRE STRUTTURE DI DIREZIONE GENERALE"</b>		13.407.944.327,92	79.481.361.447,74	77.099.914.395,22	13.071.528.850,93	76.188.473.646,33	75.066.635.672,75
<b>8.2 - TITOLO II - ENTRATE IN CONTO CAPITALE</b>							
<b>8.2.1 - ENTRATE PER ALIENAZIONE DI BENI PATRIMONIALI E RISCOSSIONE DI CREDITI</b>							
8.2.1.14	Totale 8.2.1.14 - Riscossione dei crediti	0,00	5.604.125.417,47	5.604.125.417,47	0,00	4.549.744.193,14	4.549.744.193,14
<b>8.2.3 - ACCENSIONE DI PRESTITI</b>							
8.2.3.20	Totale 8.2.3.20 - Assunzione di altri debiti finanziari	0,00	2.108.065.529,68	2.108.065.529,68	0,00	1.142.647.199,53	1.142.647.199,53
<b>TOTALE ENTRATE IN CONTO CAPITALE CENTRO DI RESPONSABILITA' "ALTRE STRUTTURE DI DIREZIONE GENERALE"</b>			7.712.190.947,15	7.712.190.947,15		6.692.391.392,67	6.692.391.392,67
<b>8.4 - TITOLO IV - PARTITE DI GIRO</b>							
<b>8.4.1 - ENTRATE AVVENTI NATURA DI PARTITE DI GIRO</b>							
8.4.1.22	Totale 8.4.1.22 - Entrate avventi natura di partite di giro	616.919.822,11	24.608.422.705,68	25.096.270.345,75	121.746.141,32	23.168.979.136,57	22.673.805.457,78
<b>TOTALE PARTITE DI GIRO CENTRO DI RESPONSABILITA' "ALTRE STRUTTURE DI DIREZIONE GENERALE"</b>							
<b>Totale Entrate - UPB 8 "Altre strutture di Direzione generale"</b>		14.024.884.150,03	111.781.965.100,37	109.907.375.688,12	13.183.272.992,25	105.049.944.076,57	103.432.832.523,20

Codice	Denominazione	ANNO FINANZIARIO 2008 COMPETENZA (accertamenti)		ANNO FINANZIARIO 2007 COMPETENZA (accertamenti)	
		RESIDUI	CASSA (Riscossioni)	RESIDUI	CASSA (Riscossioni)
	Ripiego dei titoli Centro di responsabilità "Entrate contributive"				
	Titolo I	47.559.005.615,07	140.492.733.148,78	42.661.312.443,55	136.343.244.594,11
	Titolo II	551.353,05	551.353,05	551.353,05	-
	Titolo IV	1.682.301.712,96	1.657.037.452,37	1.574.461.781,80	2.093.555.418,90
	Totale della entrata Centro di responsabilità "Entrate contributive"	49.241.859.681,08	142.690.321.954,20	44.238.345.588,40	138.438.801.113,01
	Ripiego dei titoli Centro di responsabilità "Prestazioni pensionistiche"				
	Titolo I	6.749.850.826,81	3.145.641.543,17	7.457.518.609,79	3.366.350.600,61
	Titolo IV	649,02	335.540.416,23	399,83	326.705.018,35
	Totale della entrata Centro di responsabilità "Prestazioni pensionistiche"	6.749.851.475,83	3.481.181.959,40	7.457.518.998,41	3.693.055.618,96
	Ripiego dei titoli Centro di responsabilità "Prestazioni a sostegno del reddito"				
	Titolo I	549.308.727,59	1.113.823.027,09	412.310.943,03	1.079.100.385,43
	Titolo II	3.090.534,32	24.457.114,96	3.090.534,32	33.812.668,00
	Titolo IV	68.963.500,16	4.880.865.843,55	81.042.305,74	4.959.237.566,82
	Totale della entrata Centro di responsabilità "Prestazioni a sostegno del reddito"	621.362.822,06	6.015.854.385,56	496.443.783,09	5.969.150.620,05
	Ripiego dei titoli Centro di responsabilità "Gestione e sviluppo risorse umane"				
	Titolo I	21.036.124,14	65.187.143,84	22.652.809,05	66.603.474,55
	Titolo IV	973.279,92	151.313.489,26	1.001.569,43	150.301.482,04
	Totale della entrata Centro di responsabilità "Gestione e sviluppo risorse umane"	22.009.404,06	166.500.633,10	23.654.378,48	360.945.956,52
	Ripiego dei titoli Centro di responsabilità "Approvvigionamenti logistica e patrimonio"				
	Titolo I	139.572.188,40	41.687.976,79	138.323.872,38	46.748.989,91
	Titolo II	1.276.878.142,18	108.082.181,47	1.276.734.820,13	124.826.873,67
	Totale della entrata Centro di responsabilità "Approvvigionamenti logistica e patrimonio"	1.416.450.330,58	149.770.158,26	1.415.058.692,51	171.575.863,58
	Ripiego dei titoli Centro di responsabilità "Sistemi informativi e telecomunicazioni"				
	Titolo I	-	57.062,43	-	48.242,76
	Titolo IV	-	57.062,43	-	48.242,76
	Totale della entrata Centro di responsabilità "Sistemi informativi e telecomunicazioni"	-	114.124,86	-	96.485,52
	Ripiego dei titoli Centro di responsabilità "Formazione e sviluppo competenze"				
	Titolo I	-	3.137,80	-	24.837,00
	Totale della entrata Centro di responsabilità "Formazione e sviluppo competenze"	-	3.137,80	-	24.837,00
	Ripiego dei titoli Centro di responsabilità "Altre strutture di direzione generale"				
	Titolo I	13.407.944.327,92	77.099.914.386,22	13.071.528.860,83	78.188.473.545,33
	Titolo II	616.919.822,11	7.712.190.947,15	121.748.141,32	6.892.391.392,67
	Titolo IV	14.024.864.160,03	25.098.270.345,75	13.932.272.982,25	23.169.979.138,57
	Totale della entrata Centro di responsabilità "Altre strutture di direzione generale"	28.053.728.310,16	109.908.375.681,12	27.125.649.984,41	108.252.952.076,47

Codice	Denominazione	ANNO FINANZIARIO 2008			ANNO FINANZIARIO 2007		
		RESIDUI	COMPETENZA (accertamenti)	CASSA (Riscossioni)	RESIDUI	COMPETENZA (accertamenti)	CASSA (Riscossioni)
<b>Riepilogo delle entrate per i titoli dei Centri di responsabilità: "Entrate contributive", "Prestazioni pensionistiche", "Prestazioni a sostegno del reddito", "Gestione e sviluppo risorse umane", "Approvvigionamenti logistica e patrimonio", "Sistemi Informativi e Telecomunicazioni", "Formazione e Sviluppo Competenze", "Altre strutture di Direzione Generale".</b>							
	Titolo I	64.136.717,819,92	290.690.263,763,85	22.537.791,476,39	63.753.645,529,72	217.094.332,763,70	209.648.353,502,31
	Titolo II	1.281.494,319,47	7.995.822,777,41	7.995.575,095,99	1.281.379,296,93	6.001.104,126,97	6.000.988,094,33
	Titolo IV	2.383.185,783,25	31.387.509,154,35	31.996.350,110,43	1.777.270,513,49	30.579.390,723,37	29.977.354,730,02
	<b>TOTALE</b>	<b>67.801.397,922,64</b>	<b>320.072.602,695,61</b>	<b>62.529.716,684,81</b>	<b>66.812.295,339,14</b>	<b>247.673.817,613,04</b>	<b>245.626.696,326,66</b>
	Totale entrate - UPB 1 "Entrate contributive"	49.341.350,691,09	148.645.773,358,79	142.050,321,964,20	84.226,345,588,49	133.436,901,113,01	132.393,373,029,11
	Totale entrate - UPB 2 "Prestazioni pensionistiche"	6.743,951,474,33	3.481,131,959,40	3.150,347,076,85	7.437,513,996,41	3.693,053,850,35	3.459,181,306,88
	Totale entrate - UPB 3 "Prestazioni a sostegno del reddito"	531,362,862,06	6.057,564,092,20	6.015,864,393,56	436,443,793,09	5.969,150,690,05	5.819,904,811,53
	Totale entrate - UPB 4 "Gestione e sviluppo risorse umane"	22,099,404,06	348,316,100,15	346,251,009,02	23,654,379,48	352,243,983,62	351,589,879,42
	Totale entrate - UPB 5 "Approvvigionamenti logistica e patrimonio"	1.416,431,340,59	148,732,826,64	143,750,159,26	1.415,059,892,51	171,379,863,58	169,741,696,73
	Totale entrate - UPB 6 "Sistemi Informativi e telecomunicazioni"		114,124,86	114,124,86		49,342,76	48,242,76
	Totale entrate - UPB 7 "Formazione e sviluppo competenze"		3,137,80	2,267,80		24,837,00	24,837,00
	Totale entrate - UPB 8 "Altre strutture di direzione generale"	14,024,884,150,03	111,781,963,100,57	103,907,375,688,12	13,193,272,992,25	105,049,844,076,57	103,432,632,523,20
	<b>TOTALE ENTRATE</b>	<b>72.076.397,922,64</b>	<b>270.463.600,700,61</b>	<b>261.650.616.684,67</b>	<b>66.812.295,339,14</b>	<b>247.673,817,613,04</b>	<b>245.626.696,326,66</b>

# **CONSUNTIVO 2008**

## **PARTE II USCITE**

PAGINA BIANCA



## Rendiconto Finanziario Decisionale 2008 Parte II Uscite

Codice	Denominazione	ANNO FINANZIARIO 2008			ANNO FINANZIARIO 2007		
		RESIDUI	COMPETENZA (impegni)	CASSA (pagamenti)	RESIDUI	COMPETENZA (impegni)	CASSA (pagamenti)
<b>UPB 1 - Centro di Responsabilit� Entrate Contributive</b>							
<b>1.1 - TITOLO I - USCITE CORRENTI</b>							
<b>1.1.1 - FUNZIONAMENTO</b>							
1.1.1.04	Uscite per l'acquisto di beni di consumo e di servizi	1.124.671,83	80.215.362,71	34.196.635,27	1.112.517,91	363.206,04	318.441,75
<b>1.1.2 - INTERVENTI DIVERSI</b>							
1.1.2.05	Uscite per prestazioni istituzionali	0,00	153.818,51	153.818,51	0,00	0,00	0,00
1.1.2.06	Trasferimenti passivi	243.042,59	87.187.143,61	87.172.972,22	183.593,57	37.834.186,05	37.774.717,03
1.1.2.07	Oneri finanziari	2.016.256,463,95	136.308.992,40	0,00	1.767.475.325,38	228.781.138,19	0,00
1.1.2.09	Poste correttive e compensative di entrate correnti	774.061.176,35	7.069.334,090,26	7.129.703,475,09	750.083.442,38	6.782.533,377,38	6.758.418.690,73
1.1.2.10	Uscite non classificabili in altre voci	659.321,16	22.453,09	261.288,55	862.794,05	19.683.774,04	19.912.486,60
	<b>TOTALE USCITE CORRENTI CENTRO DI RESPONSABILITA' ENTRATE CONTRIBUTIVE*</b>	<b>2.792.338.675,68</b>	<b>7.393.221.860,56</b>	<b>7.250.488.189,64</b>	<b>2.539.720.633,25</b>	<b>7.069.195.692,10</b>	<b>6.816.424.338,11</b>
<b>1.4 - TITOLO IV - PARTITE DI GIRO</b>							
<b>1.4.1 - USCITE AVENTI NATURA DI PARTITE DI GIRO</b>							
1.4.1.21	Totale uscite aventi natura di partite di giro	2.351.024.264,91	1.633.052.750,64	1.465.203.560,30	2.356.403.827,00	2.093.558.418,90	2.087.755.166,40
	<b>TOTALE PARTITE DI GIRO CENTRO DI RESPONSABILITA' ENTRATE CONTRIBUTIVE*</b>	<b>2.351.024.264,91</b>	<b>1.633.052.750,64</b>	<b>1.465.203.560,30</b>	<b>2.356.403.827,00</b>	<b>2.093.558.418,90</b>	<b>2.087.755.166,40</b>
	Totale Uscite - UPB 1 "Entrate contributive"	5.143.362.930,59	9.026.274.611,22	8.715.691.749,94	4.896.124.460,25	9.162.752.091,00	8.904.179.504,51

Codice	Denominazione	ANNO FINANZIARIO 2008			ANNO FINANZIARIO 2007		
		RESIDUI	COMPETENZA (Impegni)	CASSA (Pagamenti)	RESIDUI	COMPETENZA (Impegni)	CASSA (Pagamenti)
<b>LES 2 - Conto di Responsabilità Prestazioni Pensionistiche</b>							
<b>2.1 - TITOLO I - USCITE CORRENTI</b>							
<b>2.1.1 - FUNZIONAMENTO</b>							
2.1.1.04	Uscite per l'acquisto di beni di consumo e di servizi	120.474.388,41	113.033.199,88	109.777.515,80	119.808.770,79	100.085.208,86	99.194.889,33
<b>2.1.2 - INTERVENTI DIVERSI</b>							
2.1.2.05	Uscite per prestazioni istituzionali	5.362.137.808,98	179.582.388.994,39	179.392.624.287,25	4.602.391.694,78	173.195.518.160,18	172.317.221.072,57
2.1.2.06	Trasferimenti passivi	380.708,29	871.228.735,87	870.087.651,82	841.421,19	908.081.579,79	908.532.232,69
2.1.2.07	Oneri finanziari	0,00	80.487.034,50	80.487.034,50	0,00	102.087.415,16	102.087.415,16
2.1.2.09	Poste correttive e compensative di entrate correnti	0,00	2.257.659,85	2.257.659,85	0,00	2.224.908,94	2.224.908,94
2.1.2.10	Uscite non classificabili in altre voci	1.650.577,65	1.885.760,65	2.931.321,25	2.839.290,15	200.568.432,34	201.487.160,36
	<b>TOTALE USCITE CORRENTI CENTRO DI RESPONSABILITA'</b>	<b>5.484.653.481,34</b>	<b>180.651.280.385,34</b>	<b>180.458.165.470,47</b>	<b>4.725.460.576,91</b>	<b>174.506.565.705,27</b>	<b>173.628.747.539,05</b>
<b>"PRESTAZIONI PENSIONISTICHE"</b>							
<b>2.4 - TITOLO IV PARTITE DI GIRO</b>							
2.4.1	<b>USCITE AVENTI NATURA DI PARTITE DI GIRO</b>						
2.4.1.21	Uscite aventi natura di partite di giro	22.816.674,31	335.540.419,23	339.679.870,74	18.719.967,51	328.705.279,74	322.808.572,94
	<b>TOTALE PARTITE DI GIRO CENTRO DI RESPONSABILITA'</b>	<b>22.816.674,31</b>	<b>335.540.419,23</b>	<b>339.679.870,74</b>	<b>18.719.967,51</b>	<b>328.705.279,74</b>	<b>322.808.572,94</b>
<b>"PRESTAZIONI PENSIONISTICHE"</b>							
	<b>Totale Uscite - UPB 2 "Prestazioni pensionistiche"</b>	<b>5.507.470.155,65</b>	<b>180.986.820.807,37</b>	<b>180.797.845.341,21</b>	<b>4.744.180.544,42</b>	<b>174.833.270.985,01</b>	<b>173.951.356.111,99</b>

Codice	Denominazione	ANNO FINANZIARIO 2008			ANNO FINANZIARIO 2007		
		RESIDUI	COMPETENZA (Impegni)	CASSA (Pagamenti)	RESIDUI	COMPETENZA (Impegni)	CASSA (Pagamenti)
<b>UPB 3 - Conto di Rendiconto - PRESTAZIONI A SOSTEGNO DEL REDDITO</b>							
<b>3.1 - TITOLO I - USCITE CORRENTI</b>							
<b>3.1.1 - FUNZIONAMENTO</b>							
3.1.1.04	Uscite per l'acquisto di beni di consumo e di servizi	1.099.389,18	46.466.074,24	45.077.719,31	1.177.285,46	34.734.044,96	34.718.408,03
<b>3.1.2 - INTERVENTI DIVERSI</b>							
3.1.2.05	Uscite per prestazioni istituzionali	805.350.295,69	18.414.958.839,07	18.502.817.149,50	622.718.383,80	18.205.662.291,84	18.082.735.546,72
3.1.2.06	Trasferimenti passivi	1.281.845,36	0,00	0,00	1.281.846,38	0,00	0,00
3.1.2.07	Oneri finanziari	0,00	5.158.156,44	5.158.156,44	0,00	17.415.821,62	17.415.821,62
3.1.2.09	Passi correttivi e compensativi di entrate correnti	0,00	0,00	0,00	8.687,79	0,00	8.687,79
3.1.2.10	Uscite non classificabili in altre voci	550.594,77	948.770,03	1.082.509,68	669.240,74	21.814.590,55	21.854.184,33
	<b>TOTALE USCITE CORRENTI CENTRO DI RESPONSABILITA'</b>	<b>809.281.925,00</b>	<b>18.467.631.839,78</b>	<b>18.554.115.834,91</b>	<b>696.784.535,38</b>	<b>16.279.653.116,73</b>	<b>16.158.730.628,49</b>
	<b>"PRESTAZIONI A SOSTEGNO DEL REDDITO"</b>						
<b>3.2 - TITOLO II - USCITE IN CONTO CAPITALE</b>							
<b>3.2.1 - INVESTIMENTI</b>							
3.2.1.14	Concessioni di crediti ed anticipazioni	0,00	15.650.034,80	15.650.034,80	0,00	17.758.160,75	17.758.160,75
	<b>TOTALE USCITE IN CONTO CAPITALE CENTRO DI RESPONSABILITA'</b>		<b>15.650.034,80</b>	<b>15.650.034,80</b>		<b>17.758.160,75</b>	<b>17.758.160,75</b>
	<b>"PRESTAZIONI A SOSTEGNO DEL REDDITO"</b>						
<b>3.4 - TITOLO IV - PARTITE DI GIRO</b>							
<b>3.4.1 - USCITE AVENTI NATURA DI PARTITE DI GIRO</b>							
3.4.1.21	Uscite aventi natura di partite di giro	102.084.090,06	4.880.665.843,55	4.882.743.029,28	112.408.084,23	4.868.237.566,82	4.868.559.560,79
	<b>TOTALE PARTITE DI GIRO CENTRO DI RESPONSABILITA'</b>	<b>102.084.090,06</b>	<b>4.880.665.843,55</b>	<b>4.882.743.029,28</b>	<b>112.408.084,23</b>	<b>4.868.237.566,82</b>	<b>4.868.559.560,79</b>
	<b>"PRESTAZIONI A SOSTEGNO DEL REDDITO"</b>						
	<b>Totale Uscite - UPB 3 - Prestazioni a sostegno del reddito*</b>	<b>910.366.015,06</b>	<b>23.363.847.719,13</b>	<b>23.452.609.599,99</b>	<b>809.190.619,61</b>	<b>21.153.848.844,10</b>	<b>21.041.046.350,03</b>

Codice	Denominazione	ANNO FINANZIARIO 2008		ANNO FINANZIARIO 2007	
		RESIDUI	COMPETENZA (impegni)	RESIDUI	COMPETENZA (impegni)
<b>UPS 4 - Centro di Risorsa, Sviluppo, Gestione e Sviluppo risorse umane</b>					
<b>4.1 - TITOLO I - USCITE CORRENTI</b>					
<b>4.1.1 - FUNZIONAMENTO</b>					
4.1.1.02	Oneri per il personale in attività di servizio	208.254.102,46	1.688.940.039,47	1.635.481.434,23	1.680.652.193,77
4.1.1.04	Uscite per l'acquisto di beni di consumo e di servizi	22.259.441,42	10.280.391,51	6.536.064,90	12.273.778,28
					6.163.087,17
4.1.2 - INTERVENTI DIVERSI					
4.1.2.05	Uscite per prestazioni istituzionali	0,00	73.809,09	73.809,09	83.380,02
4.1.2.06	Trasferimenti passivi	9.609.219,93	16.389.034,23	19.405.291,75	18.033.891,44
					18.918.077,09
4.1.4 - TRATTAMENTI DI QUIESCENZA, INTEGRATIVI E SOSTITUTIVI					
4.1.4.03	Oneri per il personale in quiescenza	6.743.237,57	282.928.203,42	282.452.638,88	278.484.484,69
					277.186.378,48
	<b>TOTALE USCITE CORRENTI CENTRO DI RESPONSABILITA' "GESTIONE E SVILUPPO RISORSE UMANE"</b>	<b>246.866.000,26</b>	<b>1.988.611.473,72</b>	<b>1.943.009.236,86</b>	<b>1.988.337.708,19</b>
				<b>249.301.621,24</b>	<b>1.987.748.448,86</b>
<b>4.2 - TITOLO II - USCITE IN CONTO CAPITALE</b>					
<b>4.2.1 - INVESTIMENTI</b>					
4.2.1.14	Concessioni di crediti ed anticipazioni	60.554.667,04	259.014.587,20	257.003.983,25	265.281.231,84
4.2.1.16	Indennità di anzianità e similari al personale cessato dal servizio	819,83	151.201.462,51	151.201.462,51	151.291.782,72
					819,83
4.2.2 - ONERI COMUNI					
4.2.2.20	Estinzione debiti diversi	0,00	0,00	0,00	0,00
					0,00
	<b>TOTALE USCITE IN CONTO CAPITALE CENTRO DI RESPONSABILITA' "GESTIONE E SVILUPPO RISORSE UMANE"</b>	<b>60.555.486,97</b>	<b>410.216.049,71</b>	<b>408.205.445,76</b>	<b>406.553.014,66</b>
				<b>49.860.380,18</b>	<b>390.561.284,03</b>
<b>4.4 - TITOLO IV - PARTITE DI GIRO</b>					
<b>4.4.1 - USCITE AVENTI NATURA DI PARTITE DI GIRO</b>					
4.4.1.21	Uscite aventi natura di partite di giro	3.878.891,65	129.770.376,92	130.012.074,00	133.972.318,54
					4.394.431,96
	<b>TOTALE PARTITE DI GIRO CENTRO DI RESPONSABILITA' "GESTIONE E SVILUPPO RISORSE UMANE"</b>	<b>3.878.891,65</b>	<b>129.770.376,92</b>	<b>130.012.074,00</b>	<b>133.972.318,54</b>
				<b>4.994.431,96</b>	<b>136.027.858,85</b>
	<b>Totale Uscite - UPB 4 "Gestione e sviluppo risorse umane"</b>	<b>311.300.378,90</b>	<b>2.638.697.899,35</b>	<b>2.481.228.786,61</b>	<b>2.613.337.571,74</b>
				<b>304.096.333,38</b>	<b>2.618.863.041,39</b>

Codice	Denominazione	ANNO FINANZIARIO 2008			ANNO FINANZIARIO 2007		
		RESIDUI	COMPETENZA (impegni)	CASSA (Pagamenti)	RESIDUI	COMPETENZA (impegni)	CASSA (Pagamenti)
<b>UPB 5 - Centro di Responsabilità Assicurativa Nazionale S.p.A. e S.p.A. S.p.A.</b>							
<b>5.1 - TITOLO I - USCITE CORRENTI</b>							
<b>5.1.1 - FUNZIONAMENTO</b>							
5.1.1.04	Uscite per l'acquisto di beni di consumo e di servizi	141.818.521,39	641.669.600,25	540.825.297,08	120.947.459,68	412.790.521,89	383.394.583,68
<b>5.1.2 - INTERVENTI DIVERSI</b>							
5.1.2.06	Trasferimenti passivi	0,00	0,00	0,00	511,17	0,00	511,17
5.1.2.08	Oneri tributari	1.474.957,21	11.579.979,66	11.708.043,68	1.223.926,92	10.038.121,34	9.758.509,59
5.1.2.09	Poste correttive e compensative di entrate correnti	0,00	0,00	0,00	0,00	256.561,65	256.561,65
5.1.2.10	Uscite non classificabili in altre voci	15.832.823,22	300.006.893,60	295.615.386,56	31.934.092,57	66.216.651,44	82.226.935,11
	<b>TOTALE USCITE CORRENTI CENTRO DI RESPONSABILITA' "APPROVVIGIONAMENTI LOGISTICA E PATRIMONIO"</b>	<b>169.126.301,62</b>	<b>953.256.273,51</b>	<b>848.148.729,32</b>	<b>154.105.990,62</b>	<b>489.303.856,12</b>	<b>476.026.102,20</b>
<b>5.2 - TITOLO II - USCITE IN CONTO CAPITALE</b>							
<b>5.2.1 - INVESTIMENTI</b>							
5.2.1.11	Acquisizione di beni di uso durevole ed opere immobiliari	2.603,97	21.400,69	0,00	49.275,79	21.620,09	68.291,81
5.2.1.12	Acquisizione di beni immobilizzati tecniche	58.494.780,15	34.944.471,72	35.825.279,66	60.784.818,34	43.423.860,46	37.193.505,63
5.2.1.13	Partecipazioni e acquisto di valori mobiliari	2.765.626,68	0,00	0,00	2.765.626,68	0,00	0,00
5.2.1.14	Concessioni di crediti ed anticipazioni	8.322,21	106.063.236,87	106.063.236,87	8.322,21	97.063.752,82	97.063.752,82
	<b>TOTALE USCITE IN CONTO CAPITALE CENTRO DI RESPONSABILITA' "APPROVVIGIONAMENTI LOGISTICA E PATRIMONIO"</b>	<b>69.271.333,02</b>	<b>141.028.109,28</b>	<b>141.888.516,53</b>	<b>63.607.843,03</b>	<b>140.510.733,17</b>	<b>134.227.550,16</b>
<b>5.4 - TITOLO IV - PARTITE DI GIRO</b>							
<b>5.4.1 - USCITE AVENTI NATURA DI PARTITE DI GIRO</b>							
5.4.1.21	Totale uscite aventi natura di partite di giro	9.789.108,33	0,00	0,00	9.789.108,33	0,00	0,00
	<b>TOTALE PARTITE DI GIRO CENTRO DI RESPONSABILITA' "APPROVVIGIONAMENTI LOGISTICA E PATRIMONIO"</b>	<b>9.789.108,33</b>			<b>9.789.108,33</b>		
	Totale Uscite - UPB 5 "Approvvigionamenti logistica e patrimonio"	228.166.743,17	1.094.285.382,79	990.037.245,85	217.482.941,86	829.814.589,29	609.952.652,36

Codice	Denominazione	ANNO FINANZIARIO 2008		ANNO FINANZIARIO 2007		
		RESIDUI	COMPETENZA (Impegni)	RESIDUI	COMPETENZA (Impegni)	CASSA (Pagamenti)
<b>UPB 6 - Centro di Responsabilità S. servizi informatici e telecomunicazioni</b>						
<b>6.1 - TITOLO I - USCITE CORRENTI</b>						
<b>6.1.1 - FUNZIONAMENTO</b>						
6.1.1.04	Uscite per l'acquisto di beni di consumo e di servizi	167.647.698,21	55.917.426,13	110.661.496,68	248.793.419,25	190.912.377,90
	<b>TOTALE USCITE CORRENTI CENTRO DI RESPONSABILITA' "SISTEMI INFORMATIVI E TELECOMUNICAZIONI"</b>	<b>167.647.698,21</b>	<b>55.917.426,13</b>	<b>110.661.496,68</b>	<b>248.793.419,25</b>	<b>190.912.577,90</b>
<b>6.2 - TITOLO II - USCITE IN CONTO CAPITALE</b>						
<b>6.2.1 - INVESTIMENTI</b>						
6.2.1.12	Acquisizione di beni immobilizzazioni tecniche	218.519.514,29	90.203.096,48	138.365.065,79	85.717.221,19	5.547.953,73
	<b>TOTALE USCITE IN CONTO CAPITALE CENTRO DI RESPONSABILITA' "SISTEMI INFORMATIVI E TELECOMUNICAZIONI"</b>	<b>218.519.514,29</b>	<b>90.203.096,48</b>	<b>138.365.065,79</b>	<b>85.717.221,19</b>	<b>5.547.953,73</b>
<b>6.4 - TITOLO IV - PARTITE DI GIRO</b>						
<b>6.4.1 - USCITE AVANTI NATURA DI PARTITE DI GIRO</b>						
6.4.1.21	Uscite avanti natura di partite di giro	0,00	57.062,43	0,00	0,00	0,00
	<b>TOTALE PARTITE DI GIRO CENTRO DI RESPONSABILITA' "SISTEMI INFORMATIVI E TELECOMUNICAZIONI"</b>	<b>-</b>	<b>57.062,43</b>	<b>-</b>	<b>-</b>	<b>-</b>
	<b>Totale Uscite - UPB 6 "Sistemi Informativi e telecomunicazioni"</b>	<b>386.167.162,50</b>	<b>146.177.585,04</b>	<b>249.026.561,46</b>	<b>334.510.640,43</b>	<b>196.460.531,63</b>

Codice	Denominazione	ANNO FINANZIARIO 2008		ANNO FINANZIARIO 2007		
		RESIDUI	COMPETENZA (Impegni)	CASSA (Pagamenti)	RESIDUI	COMPETENZA (Impegni)
<b>UPB - Centro di Responsabilità Formazione e sviluppo competenze</b>						
	<b>7.1 - TITOLO 1 - USCITE CORRENTI</b>					
	7.1.1 - FUNZIONAMENTO					
7.1.1.02	Oneri per il personale in attività di servizio	2.654.873,33	338.637,29	1.287.271,78	4.164.353,89	851.595,21
7.1.1.04	Uscite per l'acquisto di beni di consumo e di servizi	2.248.846,14	2.650.603,08	2.041.188,03	4.306,80	2.806.817,90
	<b>TOTALE USCITE CORRENTI CENTRO DI RESPONSABILITA' "FORMAZIONE E SVILUPPO COMPETENZE"</b>	<b>4.903.719,47</b>	<b>2.987.240,37</b>	<b>3.328.459,81</b>	<b>4.168.670,69</b>	<b>3.544.793,69</b>
	Totale Uscite - UPB 7 "Formazione e sviluppo competenze"	4.903.719,47	2.987.240,37	3.328.459,81	4.168.670,69	3.544.793,69

Codice	Denominazione	ANNO FINANZIARIO 2008		ANNO FINANZIARIO 2007		
		RESIDUI	COMPETENZA (Impegni)	RESIDUI	COMPETENZA (Impegni)	CASSA (Pagamenti)
<b>UPB 8 - Centro di Responsabilità - Altre strutture di Direzione generale</b>						
<b>8.1 - TITOLO I - USCITE CORRENTI</b>						
<b>8.1.1 - FUNZIONAMENTO</b>						
8.1.1.01	Uscite per gli organi dell'Ente	1.972.769,56	6.748.035,11	6.789.230,80	6.992.063,99	6.977.059,63
8.1.1.04	Uscite per l'acquisto di beni di consumo e di servizi	77.913.711,99	260.718.434,83	244.055.385,34	256.828.141,99	249.517.482,46
<b>8.1.2 - INTERVENTI DIVERSI</b>						
8.1.2.05	Prestazioni per conto di enti e di organismi internazionali	0,00	5.859.459,87	5.859.459,87	5.807.052,26	5.807.052,26
8.1.2.06	Trasferimenti passivi	2.542.507,242,62	5.621.057,069,60	5.453.081.208,11	2.877.866.709,71	4.992.382.381,02
8.1.2.07	Oneri finanziari	616.011,49	3.283.324,85	3.343.650,05	719.243,43	3.743.878,80
8.1.2.08	Oneri tributari	9.681.661,10	177.274.228,95	177.738.648,09	58.960.030,11	216.999.891,36
8.1.2.09	Poste correttive e compensative di entrate correnti	1.488.808.826,15	1.370.184.845,59	987.601.047,39	1.202.048.594,68	938.179.101,65
8.1.2.10	Uscite non classificabili in altre voci	379.324,53	20.936.865,36	20.940.863,04	419.478,92	18.832.316,93
<b>TOTALE USCITE CORRENTI CENTRO DI RESPONSABILITA' - ALTRE STRUTTURE DI DIREZIONE GENERALE*</b>		<b>4.121.879.837,44</b>	<b>7.466.061.161,96</b>	<b>6.899.409.612,69</b>	<b>4.013.096.034,92</b>	<b>6.430.419.177,11</b>
<b>8.2 - TITOLO II - USCITE IN CONTO CAPITALE</b>						
<b>8.2.1 - INVESTIMENTI</b>						
8.2.1.12	Acquisizione di beni immobilizzazioni tecniche	31,63	0,00	0,00	31,63	0,00
8.2.1.14	Concessioni di crediti ed anticipazioni	0,00	5.627.427.444,63	5.627.427.444,63	0,00	4.647.068.650,68
<b>8.2.2 - ONERI COMUNI</b>						
8.2.2.17	Oneri comuni	47.003.048,028,36	2.085.650.000,00	0,00	46.877.136,028,36	1.125.910.000,00
8.2.2.20	Estinzione debiti diversi	77.011,60	33.441.888,12	33.441.888,12	77.011,60	281.301.169,54
<b>TOTALE USCITE IN CONTO CAPITALE CENTRO DI RESPONSABILITA' - ALTRE STRUTTURE DI DIREZIONE GENERALE*</b>		<b>47.003.128.071,61</b>	<b>7.746.559.332,75</b>	<b>5.660.869.332,75</b>	<b>46.977.215.071,61</b>	<b>4.908.367.820,22</b>
<b>8.4 - TITOLO IV - PARTITE DI GIRO</b>						
<b>8.4.1 - USCITE AVENTI NATURA DI PARTITE DI GIRO</b>						
8.4.1.21	Totale uscite aventi natura di partite di giro	5.387.373.220,87	24.608.422.705,68	24.720.459.902,23	4.593.977.124,75	22.375.563.042,45
<b>TOTALE PARTITE DI GIRO CENTRO DI RESPONSABILITA' - ALTRE STRUTTURE DI DIREZIONE GENERALE*</b>		<b>5.387.373.220,87</b>	<b>24.608.422.705,68</b>	<b>24.720.459.902,23</b>	<b>4.593.977.124,75</b>	<b>22.375.563.042,45</b>
<b>Totale Uscite - UPB 8 - Altre strutture di Direzione generale*</b>		<b>56.512.377.929,92</b>	<b>39.811.043.200,39</b>	<b>37.280.736.847,67</b>	<b>54.484.287.231,28</b>	<b>33.714.370.039,79</b>



## XVI LEGISLATURA - DISEGNI DI LEGGE E RELAZIONI - DOCUMENTI

Codice	Denominazione	ANNO FINANZIARIO 2008			ANNO FINANZIARIO 2007		
		RESIDUI	COMPETENZA (Impegni)	CASSA (Pagamenti)	RESIDUI	COMPETENZA (Impegni)	CASSA (Pagamenti)
	Ripilogo dei titoli Centro di responsabilità "Entrate contributive"						
	Titolo I	2.792.338.675,68	7.393.221.860,39	7.250.488.189,64	2.539.720.433,25	7.069.196.662,10	6.816.424.338,11
	Titolo IV	2.351.024.264,91	1.633.052.750,54	1.485.203.580,30	2.356.403.827,00	2.093.586.418,90	2.087.755.168,40
	Totale della uscita Centro di responsabilità "Entrate contributive"	5.143.362.940,59	9.026.274.611,12	8.735.691.769,94	4.896.124.260,25	9.162.782.081,00	8.904.179.504,51
	Ripilogo dei titoli Centro di responsabilità "Prestazioni pensionistiche"						
	Titolo I	6.484.653.481,24	180.651.280.385,14	180.458.165.470,47	4.725.460.576,91	174.506.585.705,27	173.628.747.539,05
	Titolo IV	22.816.674,31	335.540.414,23	339.679.870,74	18.719.967,51	326.705.279,74	322.608.572,94
	Totale della uscita Centro di responsabilità "Prestazioni pensionistiche"	6.507.470.155,55	180.986.820.800,37	180.797.845.341,21	4.744.180.544,42	174.833.270.985,01	173.951.356.111,99
	Ripilogo dei titoli Centro di responsabilità "Prestazioni a sostegno del reddito"						
	Titolo I	808.281.825,00	18.467.531.839,78	18.584.116.534,91	695.784.535,38	16.279.653.116,73	16.156.730.628,49
	Titolo II	-	15.650.034,80	15.650.034,80	-	17.758.180,75	17.758.180,75
	Titolo IV	102.084.090,06	4.680.665.845,55	4.882.743.029,28	112.406.094,23	4.856.237.565,62	4.866.559.550,79
	Totale della uscita Centro di responsabilità "Prestazioni a sostegno del reddito"	910.365.915,06	23.363.847.719,13	23.467.509.598,99	808.190.619,61	21.153.648.864,10	21.041.048.350,03
	Ripilogo dei titoli Centro di responsabilità "Gestione e sviluppo risorse umane"						
	Titolo I	246.866.000,28	1.999.611.473,72	1.943.069.235,85	249.301.621,24	1.988.337.708,19	1.987.748.448,86
	Titolo IV	60.555.488,97	410.218.049,71	408.205.445,76	49.850.380,18	406.563.014,66	390.561.264,03
	Titolo II	3.878.891,65	129.770.375,92	130.012.074,00	4.934.431,96	133.972.319,64	136.027.858,85
	Totale della uscita Centro di responsabilità "Gestione e sviluppo risorse umane"	311.300.379,90	2.539.600.900,35	2.481.286.755,61	304.086.433,38	2.528.863.041,39	2.513.337.571,74
	Ripilogo dei titoli Centro di responsabilità "Approvvigionamenti logistici e patrimoniali"						
	Titolo I	189.128.391,82	963.258.273,51	848.148.728,32	154.105.960,52	489.303.856,12	475.625.102,20
	Titolo II	69.271.333,02	141.028.109,28	141.888.516,53	83.807.943,03	140.510.733,17	134.327.560,16
	Titolo IV	9.769.109,33	-	-	9.769.109,33	-	-
	Totale della uscita Centro di responsabilità "Approvvigionamenti logistici e patrimoniali"	268.168.834,17	1.104.286.382,79	990.037.244,85	247.682.912,88	629.814.589,29	609.952.662,36
	Ripilogo dei titoli Centro di responsabilità "Sistemi informativi e telecomunicazioni"						
	Titolo I	167.647.638,21	55.917.426,13	131.508.682,29	110.561.495,68	248.793.419,26	190.912.577,90
	Titolo II	218.519.574,29	90.209.059,48	2.356.933,73	138.365.085,78	66.717.291,18	5.547.953,73
	Titolo IV	-	57.062,43	57.062,43	-	-	-
	Totale della uscita Centro di responsabilità "Sistemi informativi e telecomunicazioni"	386.167.212,50	146.177.548,04	133.920.668,45	248.926.581,46	315.510.710,44	196.460.531,63
	Ripilogo dei titoli Centro di responsabilità "Formazione e sviluppo competenza"						
	Titolo I	4.903.719,47	2.987.240,37	3.328.459,51	4.188.670,69	3.560.413,11	2.544.793,69
	Totale della uscita Centro di responsabilità "Formazione e sviluppo competenza"	4.903.719,47	2.987.240,37	3.328.459,51	4.188.670,69	3.560.413,11	2.544.793,69
	Ripilogo dei titoli Centro di responsabilità "Altre strutture di direzione generale"						
	Titolo I	4.121.879.637,44	7.456.051.161,98	6.899.409.612,69	4.013.095.034,92	6.539.706.100,57	6.430.419.177,11
	Titolo II	47.003.125,07,81	7.748.559.332,75	5.660.869.332,75	45.877.216,07,81	6.034.277.820,22	4.908.397.820,22
	Titolo IV	5.367.373.220,87	24.608.422.705,68	24.720.459.902,23	4.593.977.124,76	23.168.979.136,57	22.375.583.042,45
	Totale della uscita Centro di responsabilità "Altre strutture di direzione generale"	9.536.355.033,19	39.811.043.200,39	37.280.738.847,67	84.484.287,23,28	36.742.963.059,36	33.714.370.039,78

Codice	Denominazione	ANNO FINANZIARIO 2008			ANNO FINANZIARIO 2007		
		RESIDUI	COMPETENZA (impegni)	CASSA (Pagamenti)	RESIDUI	COMPETENZA (impegni)	CASSA (Pagamenti)
<b>Riepilogo delle entrate per i titoli del Conto di responsabilità "Entrate contributive"</b>							
	Titolo I	13.755.637.373,24	8.403.637.623,03	8.299.970.263,57	12.492.312.453,59	207.123.015.931,34	205.689.152.605,41
	Titolo II	47.341.471.403,66	31.597.509.154,35	31.539.155.492,92	46.119.043.360,50	8.694.815.949,99	8.456.562.748,89
	Titolo IV	7.876.946.248,13	31.597.509.154,35	31.539.155.492,92	7.096.210.343,75	30.579.430.722,37	29.797.534.201,45
	<b>TOTALE</b>	<b>69.004.115.025,23</b>	<b>73.600.655.931,73</b>	<b>71.378.325.249,41</b>	<b>65.707.577.157,84</b>	<b>244.399.283.653,69</b>	<b>240.933.249.055,73</b>
<b>Riepilogo delle entrate per i titoli del Conto di responsabilità "Prestazioni penitenziarie"</b>							
	Totale uscite - UPB 1 "Entrate contributive"	5.143.263.930,59	3.026.274.611,12	3.715.691.749,94	4.896.134.450,24	3.162.752.031,00	3.904.179.504,15
	Totale uscite - UPB 2 "Prestazioni penitenziarie"	5.207.470.153,65	100.986.620.901,37	100.797.845.341,31	4.744.160.544,42	174.833.270.985,01	173.951.356.111,95
	Totale uscite - UPB 3 "Prestazioni a sostegno del reddito"	910.366.015,06	23.363.847.712,13	23.452.309.530,99	609.190.619,61	21.153.348.341,10	21.041.048.350,03
	Totale uscite - UPB 4 "Gestione e sviluppo risorse umane"	311.300.373,90	2.539.597.992,35	2.431.278.755,61	304.096.333,18	3.528.863.041,39	2.513.337.571,74
	Totale uscite - UPB 5 "Approvigionamenti logistica e patrimonio"	268.166.743,17	1.094.285.992,78	960.037.245,82	217.482.941,28	629.814.509,29	609.932.632,36
	Totale uscite - UPB 6 "Sistemi informatici e telecomunicazioni"	386.167.132,50	146.177.565,04	133.920.850,43	249.026.561,46	334.510.640,43	196.460.531,63
	Totale uscite - UPB 7 "Formazione e sviluppo competenze"	4.900.719,47	2.997.240,37	3.328.459,31	1.188.670,69	3.560.313,11	2.544.793,69
	Totale uscite - UPB 8 "Altre strutture di direzione generale"	54.512.377.929,92	39.811.043.200,39	37.296.739.947,67	54.494.287.231,28	35.742.963.059,36	33.714.370.039,78
	<b>TOTALE USCITE</b>	<b>69.004.115.025,26</b>	<b>73.600.655.931,73</b>	<b>71.378.325.249,41</b>	<b>65.707.577.157,84</b>	<b>244.399.283.653,69</b>	<b>240.933.249.055,73</b>

**CONSUNTIVO 2008**

**RENDICONTO FINANZIARIO GESTIONALE**

PAGINA BIANCA

**CONSUNTIVO 2008**

**PARTE I ENTRATE**

PAGINA BIANCA

## Rendiconto Finanziario Gestionale 2008 - Parte I Entrate

Codice Capitoletto ex DPR 97/2003	Denominazione Capitoletto	Previsioni Iniziali	Variazioni		Previsioni definitive
			In aumento	In diminuzione	
	<b>Avanzo di amministrazione</b>				
	<b>Fondo iniziale di cassa</b>				
	<b>UPPER - Centro di responsabilità Entrate Contributive</b>				
	1.1 - TITOLO I - ENTRATE CORRENTI				
	1.1.1 - ENTRATE CONTRIBUTIVE				
	1.1.1.01 - ALIQUOTE CONTRIBUTIVE A CARICO DEI DATORI DI LAVORO E/O DEGLI ISCRITTI				
1E1101001	CONTRIBUTI PER I LAVORATORI DIPENDENTI DA AZIENDE TENUTE ALLA PRESENTAZIONE DELLE DENUNCE RENDICONTO	113.461.037.953,20	3.228.956.325,10	0,00	116.689.994.278,30
1E1101002	CONTRIBUTI PER I LAVORATORI DOMESTICI	467.770.427,52	88.029.596,86	0,00	555.800.024,48
1E1101003	CONTRIBUTI PER GLI OPERAI AGRICOLI DIPENDENTI E PER I MEZZADRI E COLONI REINSERITI NELLA AGO	1.243.823.028,72	0,00	107.241.711,27	1.136.581.317,45
1E1101004	CONTRIBUTI PER I LAVORATORI ADDETTI AI PUBBLICI SERVIZI DI TRASPORTO	0,00	0,00	0,00	0,00
1E1101005	CONTRIBUTI PER I LAVORATORI ADDETTI AI PUBBLICI SERVIZI DI TELEFONIA	0,00	0,00	0,00	0,00
1E1101006	CONTRIBUTI PER I LAVORATORI DELL'ENEL E DELLE AZIENDE ELETTRICHE PRIVATE	0,00	0,00	0,00	0,00
1E1101007	CONTRIBUTI PER IL PERSONALE DI VOLO DIPENDENTE DA AZIENDE DI NAVIGAZIONE AEREA	0,00	0,00	0,00	0,00
1E1101009	CONTRIBUTI DEL CLERO SECOLARE E DEI MINISTRI DI CULTO DELLE CONFESIONI DIVERSE DALLA CATTOLICA	29.268.860,96	2.220.856,09	0,00	31.489.717,05
1E1101010	CONTRIBUTI OBBLIGATORI PER PERSONALE DI ISTITUTO	464.868.000,00	0,00	45.911.359,00	418.956.641,00
1E1101018	CONTRIBUTI PROVENIENTI TRAMITE LE CASSE MARITTIME (MALATTIA, AGG. DI MALATTIA, MATERNITÀ E GESCAL)	27.812.474,26	2.086.830,33	0,00	29.899.304,59
1E1101020	CONTRIBUTI PER LAVORATORI MARITTIMI IMBARCATI SU NAVI ESTERE E CONTRIBUTI PER LAVORATORI MARITTIMI RELATIVI A PERIODI FINO AL 31/12/1979	29.984.000,00	1.842.166,00	0,00	31.826.166,00
1E1101021	CONTRIBUTI PER I LAVORATORI MARITTIMI IMBARCATI SU NAVI MINORI E GALLEGGIANTI RELATIVI A PERIODI FINO AL 31/12/1979	0,00	0,00	0,00	0,00
1E1101022	CONTRIBUTI DEI COLTIVATORI DIRETTI, MEZZADRI E COLONI	905.421.272,00	0,00	8.332.510,21	897.088.761,79
1E1101023	CONTRIBUTI DEGLI ESERCENTI ATTIVITÀ COMMERCIALI	7.811.862.209,00	143.402.928,08	0,00	7.955.265.137,08
1E1101024	CONTRIBUTI DEI PESCATORI/AUTONOMI	8.429.776.877,00	110.174.796,62	0,00	8.539.951.673,62
1E1101025	CONTRIBUTI DEI PESCATORI/AUTONOMI	1.976.000,00	69.000,00	0,00	2.045.000,00
1E1101026	CONTRIBUTI SOCIALI DI MALATTIA DEI LIBERI PROFESSIONISTI	0,00	0,00	0,00	0,00
1E1101035	CONTRIBUTI PER PRESTAZIONI DEL SERVIZIO SANITARIO NAZIONALE DOVUTI DALLE AZIENDE ART. 11 DEL D.L. N. 502/1992	15.000.000,00	0,00	2.093.666,00	12.906.334,00
1E1101043	CONTRIBUTI PER LA TUTELA PREVIDENZIALE DEI SOGGETTI CHE ESERCITANO PER PROFESSIONE ABITUALE, ANCORCHÉ NON ESCLUSIVA, ATTIVITÀ DI LAVORO AUTONOMO EX ART. 48, COMMA 1 DEL TUIR APPROVATO CON DPR N. 817/1988 E ALTRE ATTIVITÀ DI CUI ALL'ART. 2, COMMA 29, LEGGE N. 335/1995	6.017.000.000,00	854.000.000,00	0,00	6.871.000.000,00
1E1101045	CONTRIBUTI DOVUTI DAGLI ARTIGIANI E DAGLI ESERCENTI ATTIVITÀ COMMERCIALI AFFERENTI A PERIODI REGOLARIZZATI A SEGUITO DEL CONCORDATO PER ADESIONE DI CUI ALL'ART. 20 DELLA LEGGE N. 724/1994	0,00	0,00	0,00	0,00
1E1101047	CONTRIBUTI STRAORDINARIO A CARICO DEI DATORI DI LAVORO GIÀ ISCRITTI AL SOPPRESSIONO FONDO DI PREVIDENZA PER I DIPENDENTI DELL'ENEL E DELLE AZIENDE ELETTRICHE PRIVATE - ART. 41, C. 2, LETT. A) DELLA LEGGE N. 488/98	0,00	0,00	0,00	0,00
1E1101048	CONTRIBUTI A CARICO DEI DATORI DI LAVORO GIÀ ISCRITTI AL SOPPRESSIONO FONDO DI PREVIDENZA PER IL PERSONALE ADDETTO AI PUBBLICI SERVIZI DI TELEFONIA - ART. 41, C. 2, LETT. B) DELLA LEGGE N. 488/1998	0,00	0,00	0,00	0,00
1E1101071	CONTRIBUTI, RISERVE E VALORI CAPITALI PROVENIENTI DA ENTI E ORGANISMI ESTERI EXTRA-COMUNITARI	32.591.250,17	0,00	1.428.789,15	31.162.461,02
1E1101099	CONTRIBUTI DIVERSI (CONTRIBUTI PER GLI ALLIEVI DEGLI ISTITUTI NAUTICI, CONTRIBUTI ACCREDITATI SENZA APPLICAZIONI DI MARCHE, CONTRIBUTI TI EX ART. 10, LEGGE N. 887/84 SU INTEGRAZIONI SALARIALI EROGATE DIRETTAMENTE PER PERIODI PREGRESSI, CONTRIBUTI TBC PER I MAESTRI ELEMENTARI E DIRETTORI DIDATTICI)	0,00	316.000,00	0,00	316.000,00
	<b>Totale 1.1.1.01 - Aliquote contributive a carico dei datori di lavoro</b>	<b>138.937.592.352,83</b>	<b>4.430.898.499,18</b>	<b>165.008.035,63</b>	<b>143.203.482.816,38</b>

## XVI LEGISLATURA — DISEGNI DI LEGGE E RELAZIONI — DOCUMENTI

Somme accertate			Gestione dei residui				Gestione di cassa			Totale residui attivi al termine dell'esercizio
Totale accertamenti	Differenza rispetto alle previsioni definitive	Iniziali	Variazioni	Totali	Previsioni definitive	Riscoconioni	Differenza rispetto alle previsioni definitive			
38.290.030.835,21							32.566.896.572,72			
119.765.192.121,07	3.075.197.842,77	26.129.744.473,76	-630.112.700,29	25.499.631.773,49	113.146.946.508,92	116.043.776.538,34	2.866.832.029,42	29.221.045.356,22		
612.203.817,72	56.403.793,24	13.420.577,65	-8.249,29	13.414.328,36	553.800.024,48	812.684.102,44	58.984.077,96	12.924.043,54		
1.344.684.420,14	208.313.102,89	3.933.739.982,36	-12.701.295,80	3.921.038.686,56	972.607.810,29	1.220.548.688,81	247.940.876,32	4.045.184.420,09		
0,00	0,00	22.986.815,99	0,00	22.986.815,99	0,00	0,00	0,00	22.986.815,99		
0,00	0,00	393.992,90	0,00	393.992,90	0,00	0,00	0,00	393.992,90		
0,00	0,00	102.648,87	0,00	102.648,87	0,00	0,00	0,00	102.648,87		
6.633,54	8.833,54	1.803.983,16	0,00	1.803.983,16	0,00	6.633,54	6.633,54	1.803.983,16		
31.833.525,05	143.808,00	15.989.642,92	0,00	15.989.642,92	32.561.370,97	30.248.858,48	-2.312.512,49	17.374.309,49		
395.053.175,95	-23.703.465,15	0,00	0,00	418.756.641,00	395.053.175,95	395.053.175,95	-23.703.465,15	0,00		
10.038.713,42	-19.660.591,17	20.978.772,51	-1.099.476,82	19.879.295,69	29.699.304,59	10.838.671,91	-18.860.632,68	19.079.337,20		
33.157.085,00	1.530.919,00	0,00	0,00	31.626.166,00	31.626.166,00	33.157.085,00	1.530.919,00	0,00		
1.350,00	1.350,00	1.082,72	0,00	1.082,72	0,00	1.350,00	1.350,00	1.082,72		
895.467.112,99	-1.821.648,90	1.266.073.982,45	-18.283.917,86	1.267.790.064,59	753.554.559,00	793.116.214,08	39.561.655,08	1.370.140.963,50		
7.895.878.560,50	-59.388.576,58	6.547.453.894,48	-143.861.024,81	6.403.572.869,67	6.862.516.429,31	6.878.140.728,08	18.624.296,77	7.420.308.504,09		
8.469.354.574,98	-70.597.098,84	7.045.313.082,33	-208.717.418,07	6.836.595.664,26	7.345.047.024,00	7.124.143.350,22	-220.803.673,78	8.181.806.699,02		
2.323.796,98	278.796,98	0,00	0,00	2.045.000,00	2.045.000,00	2.323.796,98	278.796,98	0,00		
1.229.047,45	1.229.047,45	56.495.482,96	0,00	56.495.482,96	0,00	1.238.985,68	1.238.985,68	56.485.544,73		
7.352.138,08	-5.654.194,94	1.368.402.438,71	0,00	1.368.402.438,71	12.906.334,00	48.453.696,45	35.547.362,45	1.327.300.881,32		
6.762.834.413,52	-108.165.586,48	0,00	0,00	6.871.000.000,00	6.871.000.000,00	6.762.834.413,52	-108.165.586,48	0,00		
18.393,77	18.393,77	0,00	0,00	0,00	0,00	18.393,77	18.393,77	0,00		
0,00	0,00	29.660.286,88	0,00	29.660.286,88	0,00	30.108,00	30,108,00	29.630.178,88		
0,00	0,00	1.088.125,69	0,00	1.088.125,69	0,00	62.362,17	62.362,17	1.025.763,52		
40.033.856,76	8.871.395,74	0,00	0,00	31.162.461,02	31.162.461,02	40.033.856,76	8.871.395,74	0,00		
12.440.742,85	12.124.742,85	9.648.170,56	0,00	9.648.170,56	316.665,40	13.527.753,42	13.211.088,02	8.562.160,01		
146.278.911.480,65	3.075.428.664,27	45.483.296.216,94	-1.014.802.082,94	45.469.494.134,00	137.066.646.296,98	140.011.250.759,30	2.944.704.460,32	51.736.156.855,35		



Codice Capitoletto ex DPR 97/2003	Denominazione Capitoletto	Previsioni Iniziali	Variazioni		Previsioni definitive
			In aumento	In diminuzione	
	<b>1.1.02 - QUOTE DI PARTECIPAZIONE DEGLI ISCRITTI ALL'ONERE DI SPECIFICHE GESTIONI</b>				
1E1102001	CONTRIBUTI DEI PROSECUTORI VOLONTARI DELLE ASSICURAZIONI SOCIALI OBBLIGATORIE	264.958.323,80	0,00	28.769.319,00	236.187.004,80
1E1102002	CONTRIBUTI DEGLI ISCRITTI ALL'ASSICURAZIONE FACOLTATIVA	148.800,00	94.023,00	0,00	242.823,00
1E1102003	CONTRIBUTI PER MUTUALITA' PENSIONI ALLE CASALINGHE	1.000.000,00	130.000,00	0,00	1.130.000,00
1E1102008	CONTRIB. PER PRESTAZ. SERVIZIO SANITARIO NAZIONALE DOVUTI DA LAVORATORI E DA PENSIONATI SU REDDITI DIV. DA LAVORO DIPENDENTE E DA PENSIONE	0,00	0,00	0,00	0,00
	<b>Totale 1.1.02 - Quote di partecipazione degli iscritti all'onere di specifiche gestioni</b>	<b>266.105.123,80</b>	<b>224.023,00</b>	<b>28.769.319,00</b>	<b>237.559.827,80</b>
	<b>1.1.2 - ENTRATE DERIVANTI DA TRASFERIMENTI CORRENTI</b>				
	<b>1.1.2.04 - TRASFERIMENTI DA PARTE DELLE REGIONI</b>				
1E1204001	CONTRIBUTI DELLE REGIONI PER LA COPERTURA ASSICURATIVA DEGLI APPRENDISTI, ARTIGIANI OCCUPATI NEI TERRITORI DELLE REGIONI A STATUTO ORDINARIO - ART. 16, LEGGE N. 845/1978	0,00	2.093.666,00	0,00	2.093.666,00
1E1204005	CONTRIBUTI VOLONTARI VERSATI PER CONTO DEGLI ASSICURATI DALLA REGIONE SICILIA AI SENSI DELL'ART. 6 DELLA LEGGE REGIONALE N. 42/1975 E SUCCESSIVE MODIFICAZIONI ED INTEGRAZIONI	3.050.000,00	0,00	0,00	3.050.000,00
	<b>Totale 1.1.2.04 - Trasferimenti da parte delle Regioni</b>	<b>3.050.000,00</b>	<b>2.093.666,00</b>	<b>0,00</b>	<b>5.143.666,00</b>
1E1206005	<b>1.1.2.06 - TRASFERIMENTI DA PARTE DI ALTRI ENTI DEL SETTORE PUBBLICO</b>	12.000.000,00	0,00	0,00	12.000.000,00
1E1206006	CONTRIBUTI DOVUTI DA ALTRI ENTI AL FONDO DI GARANZIA EX ART. 5, COMMA 1, DEL D.LGS. N. 80/1992 AI SENSI DELL'ART. 16, COMMA 2, LETT. A), DEL D.LGS. N. 252/2005	0,00	0,00	0,00	0,00
	<b>Totale 1.1.2.06 - Trasferimenti da parte di altri Enti del settore pubblico</b>	<b>12.000.000,00</b>	<b>0,00</b>	<b>0,00</b>	<b>12.000.000,00</b>
	<b>1.1.3 - ALTRE ENTRATE</b>				
	<b>1.1.3.07 - ENTRATE DERIVANTI DALLA VENDITA DI BENI E DALLA PRESTAZIONE DI SERVIZI</b>				
1E1307004	RIMBORSI SPESE RELATIVE A RISCOSSIONE CONTRIBUTI E ALTRI SERVIZI SVOLTI PER CONTO DI ENTI E ORGANISMI VARI	5.208.295,00	5.500.000,00	0,00	10.708.295,00
1E1307013	PROVENTI DERIVANTI DALL'ATTIVITA' DI GESTIONE E DI RISCOSSIONE DEI CREDITI CONTRIBUTIVI CEDUTI AI SENSI DELL'ART. 13, LEGGE N. 448/1998 COME MODIFICATO DALL'ART. 1, DL N. 308/1999 CONVERTITO NELLA LEGGE N. 402/1999	59.551.645,00	0,00	26.000.000,00	33.551.645,00
	<b>Totale 1.1.3.07 - Entrate derivanti dalla vendita di beni e dalla prestazione di servizi</b>	<b>84.759.940,00</b>	<b>5.500.000,00</b>	<b>26.000.000,00</b>	<b>44.259.940,00</b>
1E1309012	<b>1.1.3.09 - POSTE CORRETTIVE E COMPENSATIVE DI SPESE CORRENTI</b>				
	RECUPERO DI SGRAVI DI CONTRIBUTI PER EVENTI CALAMITOSI E PER INTERVENTI A SOSTEGNO DI SPECIFICI SETTORI PRODUTTIVI	0,00	0,00	0,00	0,00
	<b>Totale 1.1.3.09 - Poste correttive e compensative di spese correnti</b>	<b>0,00</b>	<b>0,00</b>	<b>0,00</b>	<b>0,00</b>
1E1310002	<b>1.1.3.10 - ENTRATE NON CLASSIFICABILI IN ALTRE VOCI</b>	278.414.030,07	88.834.036,32	0,00	365.248.066,39
1E1310003	SANZIONI CIVILI, AMMINISTRATIVE, MULTE E AMMIEDE	14.407.296,93	4.503.283,20	0,00	18.910.580,13
	INTERESSI PER LA RISCOSSIONE DILAZIONATA O DIFFERITA DEI CONTRIBUTI	290.821.327,00	93.337.319,52	0,00	384.158.646,52
	<b>Totale 1.1.3.10 - Entrate non classificabili in altre voci</b>	<b>139.574.328.743,43</b>	<b>4.532.053.507,70</b>	<b>219.777.354,93</b>	<b>143.866.604.896,50</b>
	<b>TOTALE ENTRATE CORRENTI CENTRO DI RESPONSABILITA' "ENTRATE CONTRIBUTIVE"</b>				
	<b>1.2 - TITOLO II - ENTRATE IN CONTO CAPITALE</b>				
	<b>1.2.1 - ENTRATE PER ALIENAZIONE DI BENI PATRIMONIALI E RISCOSSIONE DI CREDITI</b>				
1E2114010	RISCOSSIONE DEI CREDITI VERSO LO STATO CEDUTI DA IMPRESE EDITRICI PER REGOLARIZZAZIONE CONTRIBUTIVE AI SENSI DELL'ART. 3 DELLA LEGGE N. 41/1989	0,00	0,00	0,00	0,00
	<b>Totale 1.2.1.14 - Riscossione dei crediti</b>	<b>0,00</b>	<b>0,00</b>	<b>0,00</b>	<b>0,00</b>

Somme accertate	Gestione dei residui				Gestione di cassa			Totale residui attivi al termine dell'esercizio
	Totale accertamenti	Differenza rispetto alle previsioni definitive	Iniziali	Variazioni	Totali	Previsioni definitive	Riscossioni	
221.130.082,36	-15.058.922,24	0,00	0,00	0,00	236.187.004,60	221.130.082,36	-15.058.922,24	0,00
134.362,00	-108.461,00	0,00	0,00	0,00	242.823,00	134.362,00	-108.461,00	0,00
1.055.631,47	-74.368,53	0,00	0,00	0,00	1.130.000,00	1.055.631,47	-74.368,53	0,00
5.474,48	5.474,48	0,00	0,00	0,00	0,00	5.474,48	5.474,48	0,00
222.325.550,31	-15.234.277,29	0,00	0,00	0,00	237.559.827,60	222.325.550,31	-15.234.277,29	0,00
0,00	-2.093.666,00	681.631.174,84	0,00	0,00	681.631.174,84	0,00	-2.093.666,00	681.631.174,84
2.657.307,06	-392.692,94	0,00	0,00	0,00	3.050.000,00	2.657.307,06	-392.692,94	0,00
2.657.307,06	-2.486.358,94	681.631.174,84	0,00	0,00	6.143.666,00	2.657.307,06	-2.486.358,94	681.631.174,84
10.879.525,47	-1.120.474,53	0,00	0,00	0,00	12.000.000,00	10.879.525,47	-1.120.474,53	0,00
46.618,82	46.618,82	0,00	0,00	0,00	0,00	46.618,82	46.618,82	0,00
10.926.144,29	-1.073.855,71	0,00	0,00	0,00	12.000.000,00	10.926.144,29	-1.073.855,71	0,00
13.880.492,19	3.172.197,19	55.379.106,97	0,00	0,00	55.379.106,97	7.148.611,98	-2.938.790,01	62.110.987,20
25.887.321,81	-7.664.323,19	0,00	0,00	0,00	33.551.646,00	25.887.321,81	-7.664.323,19	0,00
39.767.814,00	-4.492.126,00	55.379.106,97	0,00	0,00	43.639.046,97	33.036.933,77	-10.603.113,20	62.110.987,20
17.113.890,78	17.113.890,78	0,00	0,00	0,00	0,00	17.113.890,78	17.113.890,78	0,00
17.113.890,78	17.113.890,78	0,00	0,00	0,00	0,00	17.113.890,78	17.113.890,78	0,00
369.493.026,07	4.244.959,68	1.365.405.028,47	-11.932.073,66	1.353.472.952,81	339.750.249,23	123.948.168,18	-215.802.081,05	1.599.017.810,70
71.475.395,09	52.564.614,96	28.246,45	0,00	28.246,45	18.910.580,13	71.475.395,09	52.564.614,96	26.246,45
440.568.421,16	56.809.774,84	1.365.431.272,92	-11.932.073,66	1.353.499.199,26	368.660.829,36	195.473.663,09	-163.237.266,09	1.599.044.057,15
147.012.670.608,25	3.128.065.711,75	48.585.739.771,67	-1.026.734.156,60	47.559.005.615,07	137.723.549.668,91	140.492.733.148,78	2.769.183.479,87	54.078.943.074,54
0,00	0,00	551.363,05	0,00	551.363,05	551.363,05	551.363,05	0,00	0,00
0,00	0,00	551.363,05	0,00	551.363,05	551.363,05	551.363,05	0,00	0,00

Codice Capito- lo ex DPR 97/2003	Denominazione Capito- lo	Previsioni Iniziali	Variazioni		Previsioni definitive
			In aumento	In diminuzione	
	<b>1.4 - TITOLO IV - PARTITE DI GIRO</b>				
	<b>1.4.1 - ENTRATE AVVENTI NATURA DI PARTITE DI GIRO</b>				
	<b>1.4.1.22 - ENTRATE AVVENTI NATURA DI PARTITE DI GIRO</b>				
1E4122008	CONTRIBUTI ASSOCIATIVI RISCOSSI PER CONTO DELLE ORGANIZZAZIONI SINDACALI	198.703.283,37	11.988.574,93	0,00	210.691.858,30
1E4122009	CONTRIBUTI RISCOSSI PER CONTO DI ALTRI ENTI	43.803.413,28	3.958.432,74	0,00	47.762.846,00
1E4122026	CONTRIBUTI PER LAVORATORI AGRICOLI (SUBORDINATI E AUTONOMI) RISCOSSI PER CONTO DELL'INAIL	842.773.663,37	0,00	14.840.564,82	627.933.098,55
1E4122027	CONTRIBUTI ASSOCIATIVI, INTEGRATIVI E DI ASSISTENZA CONTRATTUALE RISCOSSI PER CONTO DELLE ORGANIZZAZIONI SINDACALI DEL SETTORE AGRIC OLO	48.632.033,00	0,00	0,00	48.632.033,00
1E4122035	RISCOSSIONI PER CONTO DELLA SOCIETA' CESSIONARIA DI SOMME RELATIVE A CREDITI CONTRIBUTIVI CEDUTI AI SENSI DELL'ART. 13 DELLA LEGGE N. 448/98 COME RISULTA MODIFICATO DALL'ART. 1 DEL D.L. N. 308/99 CONVERTITO NELLA LEGGE N. 402/99	1.450.235.250,00	0,00	750.235.250,00	700.000.000,00
1E4122038	RIMBORSO DA PARTE DELL'INAIL DEGLI ONERI FINANZIARI DERIVANTI DALLA CESSIONE DI CREDITI CONTRIBUTIVI DI CUI ALL'ART. 13, LEGGE N. 44 8/98 COME RISULTA MODIFICATO DALL'ART. 1, DL N. 308/99 E LEGGE N. 402/1999	5.121.146,67	841.480,27	0,00	5.962.626,94
1E4122039	RECUPERO A CARICO DELL'INAIL DEL RIMBORSO DI CONTRIBUTI RELATIVI AI LAVORATORI AGRICOLI (DIPENDENTI E AUTONOMI)	0,00	0,00	0,00	0,00
	Totale 1.4.1.22 - Entrate avventi natura di partite di giro	2.389.268.789,67	16.789.487,94	765.075.814,82	1.640.982.462,79
	TOTALE PARTITE DI GIRO CENTRO DI RESPONSABILITA' "ENTRATE CONTRIBUTIVE"	2.389.268.789,67	16.789.487,94	765.075.814,82	1.640.982.462,79
	Totale Entrate - UPB 1 "Entrate contributive"	141.963.597.535,10	4.548.842.995,64	984.853.169,46	145.527.587.359,29

Somme accertate		Gestione dei residui			Gestione di cassa			Differenze rispetto alle previsioni definitive	Totale residui attivi al termine dell'esercizio
Totale accertamenti	Differenze rispetto alle previsioni definitive	Iniziali	Variazioni	Totali	Previsioni definitive	Riscossioni			
209.471.855,55	-1.220.202,75	0,00	0,00	0,00	210.691.855,30	209.471.855,55	-1.220.202,75	0,00	
58.493.141,87	10.730.295,67	2.400.087,01	-34.083,88	2.366.003,13	47.190.919,42	57.710.868,44	10.519.949,02	3.148.276,36	
700.111.751,86	72.178.653,31	1.805.786.970,34	-11.146.740,71	1.594.640.229,63	531.080.570,05	631.428.287,80	100.347.697,75	1.663.323.713,69	
72.203.028,15	23.570.995,15	0,00	0,00	0,00	48.632.033,00	72.203.028,15	23.570.995,15	0,00	
585.568.943,04	-114.431.056,86	0,00	0,00	0,00	700.000.000,00	585.568.943,04	-114.431.056,86	0,00	
3.606.804,58	-2.358.022,36	54.656.500,45	0,00	54.656.500,45	0,00	0,00	0,00	58.263.105,03	
3.597.625,69	3.597.625,69	30.638.979,75	0,00	30.638.979,75	0,00	654.689,39	654.689,39	33.581.916,05	
1.633.052.750,54	-7.929.712,25	1.693.482.537,55	-11.180.824,59	1.682.301.712,96	1.537.695.380,77	1.557.037.452,37	19.442.071,60	1.758.317.011,13	
1.633.052.750,54	-7.929.712,25	1.693.482.537,55	-11.180.824,59	1.682.301.712,96	1.537.695.380,77	1.557.037.452,37	19.442.071,60	1.758.317.011,13	
148.645.723.358,79	3.118.135.999,50	50.279.773.672,27	-1.037.914.981,19	49.241.858.691,08	139.261.696.412,73	142.050.321.964,20	2.788.625.551,47	55.837.260.085,67	

Codice Capitoletto ex DPR 97/2003	Denominazione Capitoletto	Previsioni Iniziali	Variazioni		Previsioni definitive
			In aumento	In diminuzione	
<b>UPB 2 - Centro di responsabilità Prestazioni pensionistiche</b>					
<b>2.1 - TITOLO I - ENTRATE CORRENTI</b>					
<b>2.1.1 - ENTRATE CONTRIBUTIVE</b>					
<b>2.1.1.01 - ALIQUOTE CONTRIBUTIVE A CARICO DEI DATORI DI LAVORO E/O DEGLI ISCRITTI</b>					
2E1101012	VALORI CAPITALI E INTERESSI PER LA COPERTURA DEGLI ONERI A CARICO DELLE GESTIONI PENSIONISTICHE, DERIVANTI DALL'APPLICAZIONE DELLE LEGGI N. 336/1970 E N. 824/1971 (QUOTA DELL'ESERCIZIO)	10.000,00	2.198,48	0,00	12.198,48
2E1101028	CONTRIBUTO DOVUTO DALLE AZIENDE A COPERTURA DEGLI ONERI DERIVANTI DAL RICONOSCIMENTO DELLA MAGGIORE ANZIANITÀ CONTRIBUTIVA E DALLE RATE DI PENSIONAMENTO ANTICIPATO RELATIVAMENTE AI RAPPORTI DI LAVORO CESSATI DAL 1° MARZO 1988 ART. 4, COMMA 5, DL N. 337/1989	0,00	0,00	0,00	0,00
2E1101031	CONTRIBUTI DELLE AZIENDE A COPERTURA DEGLI ONERI DERIVANTI DAL RICONOSCIMENTO DELLA MAGGIORE ANZIANITÀ CONTRIBUTIVA E DALLE RATE DI PENSIONAMENTO ANTICIPATO AI SENSI DELL'ART. 27, COMMA 5, LEGGE N. 223/1991	0,00	0,00	0,00	0,00
2E1101032	CONTRIBUTI DELLE AZIENDE A COPERTURA DEGLI ONERI DERIVANTI DAL RICONOSCIMENTO DELLA MAGGIORE ANZIANITÀ CONTRIBUTIVA E DALLE RATE DI PENSIONAMENTO ANTICIPATO AI SENSI DELL'ART. 29 DELLA LEGGE N. 223/1991	0,00	0,00	0,00	0,00
2E1101033	CONTRIBUTI DELLE AZIENDE A COPERTURA DEGLI ONERI DERIVANTI DAL RICONOSCIMENTO DELLA MAGGIORE ANZIANITÀ CONTRIBUTIVA E DALLE RATE DI PENSIONAMENTO ANTICIPATO AI SENSI DELL'ART. 1, COMMA 2 DEL DL N. 364/1992 CONVERTITO NELLA LEGGE N. 408/1992	0,00	0,00	0,00	0,00
2E1101034	CONTRIBUTI DELLE AZIENDE A COPERTURA DEGLI ONERI DERIVANTI DAL RICONOSCIMENTO DELLA MAGGIORE ANZIANITÀ CONTRIBUTIVA E DALLE RATE DI PENSIONAMENTO ANTICIPATO AI SENSI DELL'ART. 13, COMMA 10 DELLA LEGGE N. 257/1992	0,00	0,00	0,00	0,00
2E1101036	CONTRIBUTI DELL'ENI E DELLE SOCIETÀ DEL GRUPPO A COPERTURA DEGLI ONERI DERIVANTI DAL RICONOSCIMENTO DELLA MAGGIORE ANZIANITÀ CONTRIBUTIVA E DALLE RATE DI PENSIONAMENTO ANTICIPATO AI SENSI DELL'ART. 6-TER, COMMA 5 DEL DL N. 148/1993 CONVERTITO NELLA LEGGE N. 236/1993	0,00	0,00	0,00	0,00
2E1101037	CONTRIBUTI DELLE AZIENDE A COPERTURA DEGLI ONERI DERIVANTI DAL RICONOSCIMENTO DELLA MAGGIORE ANZIANITÀ CONTRIBUTIVA E DALLE RATE DI PENSIONAMENTO ANTICIPATO AI SENSI DELL'ART. 10, COMMA 7 DEL DL N. 289/1994 CONVERTITO NELLA LEGGE N. 451/1994	0,00	0,00	0,00	0,00
2E1101038	CONTRIBUTI DELLE AZIENDE DEL GRUPPO EFIM A COPERTURA DEGLI ONERI DERIVANTI DAL RICONOSCIMENTO DELLA MAGGIORE ANZIANITÀ CONTRIBUTIVA E DALLE RATE DI PENSIONAMENTO ANTICIPATO AI SENSI DELL'ART. 5, COMMA 5 DEL DL N. 518/1994	0,00	0,00	0,00	0,00
2E1101039	VALORI CAPITALI PER LA COSTITUZIONE DI UN'UNICA POSIZIONE ASSICURATIVA NEL FONDO DI PREVIDENZA PER IL PERSONALE ADDETTO AI PUBBLICI SERVIZI DI TELEFONIA AI SENSI DELL'ART. 5 DELLA LEGGE N. 58/1992	4.968.715,00	0,00	0,00	4.968.715,00
2E1101042	CONTRIBUTI DELLE AZIENDE ESERCENTI PUBBLICI SERVIZI DI TRASPORTO A COPERTURA DEGLI ONERI DERIVANTI DALLE RATE DI PENSIONAMENTO ANTICIPATO AI SENSI DELL'ART. 4, COMMA 4 E 5 DEL DL N. 403/1995	0,00	0,00	0,00	0,00
Totale 2.1.1.01 - Aliquote contributive a carico dei datori di lavoro		4.978.715,00	2.198,48	0,00	4.981.913,48
<b>2.1.1.02 - QUOTE DI PARTECIPAZIONE DEGLI ISCRITTI ALL'ONERE DI SPECIFICHE GESTIONI</b>					
2E1102004	RISERVE E VALORI CAPITALI DI RISCATTO VERSATI DAGLI ISCRITTI	215.948.436,33	2.353.939,67	0,00	218.302.376,00
2E1102005	PROVENTI DERIVANTI DAL DIVIETO DI CUMULO TRA PENSIONE E REDDITI DA LAVORO	266.854.980,00	40.466.287,00	0,00	337.321.267,00
2E1102010	CONTRIBUTI TRATTENUTI SULLE RATE DI PENSIONE AL PERSONALE DELLE AZIENDE ESERCENTI PUBBLICI SERVIZI DI TRASPORTO POSTO IN QUIESCENZA CON ESODO AGEVOLATO - ART. 3, COMMA 4 DELLA LEGGE N. 270/1988	0,00	0,00	0,00	0,00

Somme accertate		Gestione dei residui				Gestione di cassa			Totale residui attivi al termine dell'esercizio
Totale accertamenti	Differenza rispetto alle previsioni definitive	Iniziali	Variazioni	Totali	Previsioni definitive	Riscossioni	Differenza rispetto alle previsioni definitive		
174.181,48	161.983,00	25.457.017,60	-20.370,53	25.436.647,07	29.495,77	125.325,59	95.829,92	25.485.502,96	
254.811,44	254.811,44	8.897.893,17	0,00	8.897.893,17	490.230,07	257.716,99	-232.513,88	8.894.988,22	
10.488,07	10.488,07	6.333.826,76	0,00	6.333.826,76	850.360,24	891,32	-849.428,92	6.343.381,51	
0,00	0,00	11.405.587,58	-33.814,65	11.371.772,93	580.730,94	6.816,86	-573.914,08	11.364.956,07	
5.327,50	5.327,50	20.902.885,19	0,00	20.902.885,19	502.650,15	89.784,02	-413.066,13	20.818.428,67	
0,00	0,00	246.096,95	0,00	246.096,95	0,00	0,00	0,00	246.096,95	
0,00	0,00	459.907,04	0,00	459.907,04	0,00	0,00	0,00	459.907,04	
199.773,88	169.773,88	17.687.704,64	-150.112,40	17.537.592,24	48.393,61	442.256,33	393.862,72	17.295.109,79	
0,00	0,00	3.322.331,49	0,00	3.322.331,49	0,00	0,00	0,00	3.322.331,49	
7.641.179,77	2.671.464,77	1.477.966.847,20	-482.925.273,14	995.031.574,06	267.582.607,78	289.254.472,51	1.871.864,73	733.418.281,32	
26.386,43	26.386,43	2.824.863,26	0,00	2.824.863,26	45.481,72	113.853,95	68.362,23	2.737.415,74	
8.312.148,57	3.330.233,09	1.575.494.960,88	-483.129.570,72	1.092.365.410,16	270.130.160,28	270.291.156,97	160.996,69	830.386.399,78	
194.080.700,00	-24.221.876,00	14.880,11	0,00	14.880,11	219.303.716,11	194.085.590,11	-24.208.126,00	0,00	
375.946.534,31	38.625.267,31	0,00	0,00	375.946.534,31	337.321.287,00	375.946.534,31	38.625.267,31	0,00	
9.866,91	9.866,91	0,00	0,00	0,00	0,00	9.866,91	9.866,91	0,00	

Codice Capito- lo ex DPR 97/2003	Denominazione Capito- lo	Previsioni Iniziali		Variazioni		Previsioni definitive
		In aumento	In diminuzione	In aumento	In diminuzione	
2E1102014	CONTRIBUTO DI SOLIDARIETA' SU PENSIONI DI IMPORTO SUPERIORE AL MASSIMALE DI CUI ALL'ART. 2, C. 18, LEGGE N. 335/95 - ART. 37, LEGGE N. 489/1999	55.642,36	0,00	0,00	0,00	55.642,36
2E1102015	CONTRIBUTI TRATTENUTI SU PENSIONI PERSONALE DIPENDENTE DA FERROVIE STATO A COPERTURA PERIODO NECESSARIO PER RAGGIUNGIMENTO LIMITE DI SERVIZIO	0,00	17.599,00	17.599,00	0,00	17.599,00
2E1102016	PROVENTI CONNESSI CON ESTENSIONE DEL REGIME DI TOTALE CUMULABILITA' PENSIONE DI ANZIANITA' A SANATORIA PERIODI DI TOTALE O PARZIALE INCUMULABILITA' DALLA PENSIONE CON I REDDITI DA LAVORO - ART. 44, C. 2, L. 2 89/2002	0,00	0,00	0,00	0,00	0,00
2E1102017	REDDITI DA LAVORO - ART. 44, C. 3, LEGGE N. 289 /2002	0,00	0,00	0,00	0,00	0,00
	Totale 2.1.1.02 - Quote di partecipazione degli iscritti all'onere di specifiche gestioni	512.859.058,69	42.837.825,87	42.837.825,87	0,00	555.696.884,36
	2.1.2 - ENTRATE DERIVANTI DA TRASFERIMENTI CORRENTI					
	2.1.2.05 - TRASFERIMENTI DA PARTE DI ALTRI ENTI DEL SETTORE PUBBLICO					
2E1206001	VALORI TRASFERITI DA ALTRI ENTI DI PREVIDENZA PER LA COPERTURA DI PERIODI ASSICURATIVI	365.050.428,00	265.757,00	265.757,00	0,00	365.316.185,00
2E1206003	VALORI CAPITALI PER COPERTURA DI TRATTAMENTI PENSIONISTICI GIÀ EROGATI DA FONDI INTEGRATIVI DI PREVIDENZA ESISTENTI PRESSO GLI ENTI DISCIOLTI	253.218.224,28	0,00	0,00	2.173.180,28	251.045.044,00
	Totale 2.1.2.06 - Trasferimenti da parte di altri Enti del settore pubblico	618.268.652,28	265.757,00	265.757,00	2.173.180,28	616.381.229,00
	2.1.3 - ALTRE ENTRATE					
	2.1.3.07 - ENTRATE DERIVANTI DALLA VENDITA DI BENI E DALLA PRESTAZIONE DI SERVIZI					
2E1307002	PROVENTI VARI PER LA GESTIONE DIRETTA DELLA CASA DI RIPOSO DI CAMOGGI	90.000,00	0,00	0,00	0,00	90.000,00
2E1307004	RIMBORSI SPESE PER L'EROGAZIONE DI PRESTAZIONI PENSIONISTICHE E ALTRI SERVIZI SVOLTI PER CONTO DI ENTI E ORGANISMI VARI	7.117.021,00	0,00	0,00	0,00	7.117.021,00
	Totale 2.1.3.07 - Entrate derivanti dalla vendita di beni e dalla prestazione di servizi	7.207.021,00	0,00	0,00	0,00	7.207.021,00
2E1309001	RECUPERO DI PRESTAZIONI PENSIONISTICHE					
	Totale 2.1.3.09 - Poste correttive e compensative di spese correnti	2.148.024.102,54	0,00	0,00	48.759.310,54	2.099.264.792,00
	Totale 2.1.3.09 - Poste correttive e compensative di spese correnti	2.148.024.102,54	0,00	0,00	48.759.310,54	2.099.264.792,00
2E1310004	2.1.3.10 - ENTRATE NON CLASSIFICABILI IN ALTRE VOCI					
	INTERESSI PER LA RISCOSSIONE DILAZIONATA DEI CREDITI VERSO ALTRI ENTI PER VALORI CAPITALI RELATIVI ALLA COPERTURA DEGLI ONERI DERIVANTI DALL'APPLICAZIONE DELLE LEGGI N. 335/1970 E N. 824/1971	97.600,00	0,00	0,00	6.425,00	91.175,00
2E1310009	VALORI CAPITALI E SOMME CONNESSE RELATIVE A ONERI PER ASSEGNI DI INVALIDITA' E PENSIONI DI INABILITA' A SEGUITO DELL'AZIONE DI SURROGAZIONE AI SENSI DELL'ART. 14, LEGGE N. 222/1984	4.847.781,83	157.532,26	157.532,26	0,00	5.005.314,09
2E1310010	INTERESSI PER LA RISCOSSIONE DILAZIONATA DEI VALORI CAPITALI RELATIVI ALLA COSTITUZIONE DI UN'UNICA POSIZIONE ASSICURATIVA NEL FONDO DI PREVIDENZA PER IL PERSONALE ADDETTO AI PUBBLICI SERVIZI DI TELEFONIA AI SENSI DELL'ART. 5 DELLA LEGGE N. 58/1992	47.634.571,81	0,00	0,00	0,00	47.634.571,81
2E1310014	INTERESSI PER LA RISCOSSIONE DILAZIONATA DEI PROVENTI DI CUI ALL'ART. 44, C. 2 E 3 DELLA LEGGE N. 289/2002	0,00	0,00	0,00	0,00	0,00
	Totale 2.1.3.10 - Entrate non classificabili in altre voci	52.579.953,44	157.532,26	157.532,26	6.425,00	52.731.080,70
	TOTALE ENTRATE CORRENTI CENTRO DI RESPONSABILITA' "PRESTAZIONI PENSIONISTICHE"	3.343.918.502,95	43.263.313,41	43.263.313,41	51.338.915,82	3.335.242.900,54

Somme accertate		Gestione dei residui			Gestione di cassa			Totale residui attivi al termine dell'esercizio
Totale accertamenti	Differenza rispetto alle previsioni definitive	Iniziali	Variazioni	Totale	Previsioni definitive	Riscossioni	Differenza rispetto alle previsioni definitive	
13.581,70	-42.050,66	0,00	0,00	0,00	55.642,36	13.591,70	-42.050,66	0,00
0,00	-17.599,00	0,00	0,00	0,00	17.599,00	0,00	-17.599,00	0,00
700.730,35	700.730,35	0,00	0,00	0,00	0,00	700.730,35	700.730,35	0,00
17.533,70	17.533,70	0,00	0,00	0,00	0,00	17.533,70	17.533,70	0,00
570.769.956,97	15.072.072,61	14.890,11	0,00	14.890,11	555.698.224,47	570.783.847,08	15.085.622,61	0,00
442.317.829,58	77.001.644,58	66.712.701,85	0,00	66.712.701,85	365.316.185,00	427.428.365,33	62.112.180,33	81.602.166,10
247.860.085,61	-3.184.958,39	2.861.418.715,01	0,00	2.861.418.715,01	0,00	0,00	0,00	3.109.278.800,62
690.777.915,19	73.816.686,19	2.928.131.416,86	0,00	2.928.131.416,86	365.316.185,00	427.428.365,33	62.112.180,33	3.190.880.966,72
120.843,12	30.843,12	0,00	0,00	0,00	90.000,00	120.843,12	30.843,12	0,00
10.425.956,57	3.308.937,57	23.464.705,65	0,00	23.464.705,65	6.581.726,65	4.457.998,54	-4.123.728,11	29.432.665,68
10.546.801,69	3.339.780,69	23.464.705,65	0,00	23.464.705,65	8.671.726,65	4.578.841,66	-4.092.884,99	29.432.665,68
1.812.277.998,04	-285.986.793,96	3.164.286.926,38	-458.412.524,33	2.705.874.404,03	1.993.458.868,93	1.498.766.520,60	-494.692.348,33	3.019.385.881,47
1.812.277.998,04	-285.986.793,96	3.164.286.926,38	-458.412.524,33	2.705.874.404,03	1.993.458.868,93	1.498.766.520,60	-494.692.348,33	3.019.385.881,47
41.399,55	-49.775,45	0,00	0,00	0,00	91.175,00	41.399,55	-49.775,45	0,00
5.561.657,88	556.343,79	0,00	0,00	0,00	5.005.314,09	6.561.657,88	556.343,79	0,00
47.944.321,03	306.749,42	0,00	0,00	0,00	47.634.571,61	47.944.321,03	309.749,42	0,00
10.346,25	10.346,25	0,00	0,00	0,00	0,00	10.346,25	10.346,25	0,00
63.557.724,71	826.664,01	0,00	0,00	0,00	52.731.060,70	63.557.724,71	826.664,01	0,00
3.145.641.543,17	-189.601.357,37	7.691.392.921,86	-841.542.095,05	6.749.850.826,81	3.246.006.226,03	2.825.406.456,35	-420.599.769,68	7.070.085.913,63



Codice Capito- lo ex DPR 97/2003	Denominazione Capito- lo	Previsioni Iniziali	Variazioni		Previsioni definitive
			In aumento	In diminuzione	
	2.4 - TITOLO IV - PARTITE DI GIRO				
	2.4.1 - ENTRATE AVVENTI NATURA DI PARTITE DI GIRO				
	2.4.1.22 - ENTRATE AVVENTI NATURA DI PARTITE DI GIRO				
2E4122006	RITENUTE EX ONPI SU PENSIONI PER CONTO DELLO STATO ART. 1 DUODECIES, LEGGE N. 64/1978	2.154.558,00	0,00	34.395,48	2.120.162,52
2E4122007	RITENUTE SU PENSIONI DI CONTRIBUTI ASSOCIATIVI PER CONTO DELLE ORGANIZZAZIONI SINDACALI	328.266.489,98	4.253.503,97	0,00	332.519.993,95
2E4122009	RITENUTE SU PENSIONI DEL CONTRIBUTO INPDAP PER L'ACCESSO ALLE PRESTAZIONI CREDITIZIE DI CUI ALL'ART. 3 DEL D.M. 7 MARZO 2007, N. 45	0,00	0,00	0,00	0,00
2E4122014	RIMBORSO DI SPESE PER ACCERTAMENTI MEDICO-LEGALI (DIARIE, SPESE DI VIAGGIO AGLI ASSISTITI E COMPENSI PER ACCERTAMENTI SPECIALISTICI ESTERNI) ANTICIPATE PER CONTO DELL'ENPALS	400,00	0,00	0,00	400,00
	Totale 2.4.1.22 - Entrate avventi natura di partite di giro	330.421.447,98	4.253.503,97	34.395,48	334.640.556,47
	TOTALE PARTITE DI GIRO CENTRO DI RESPONSABILITA' "PRESTAZIONI PENSIONISTICHE"	330.421.447,98	4.253.503,97	34.395,48	334.640.556,47
	Totale Entrate - UPB 2 "Previsioni pensionistiche"	3.674.339.950,93	47.616.817,38	51.973.311,30	3.669.883.457,01

Somma accertate		Gestione dei residui				Gestione di cassa			Totale residui attivi al termine dell'esercizio
Totale accertamenti	Differenza rispetto alle previsioni definitive	Iniziali	Variazioni	Totali	Previsioni definitive	Riscossioni	Differenza rispetto alle previsioni definitive		
2.120.162,52	0,00	0,00	0,00	0,00	2.120.162,52	2.120.162,52	0,00	0,00	
333.389.991,16	868.997,21	0,00	0,00	0,00	332.518.993,95	333.389.991,16	868.997,21	0,00	
29.820,80	29.820,80	0,00	0,00	0,00	0,00	29.820,80	29.820,80	0,00	
441,75	41,75	648,02	0,00	648,02	648,02	648,02	0,00	441,75	
335.540.416,23	899.859,76	648,02	0,00	648,02	334.640.804,49	335.540.622,50	899.818,01	441,75	
335.540.416,23	899.859,76	648,02	0,00	648,02	334.640.804,49	335.540.622,50	899.818,01	441,75	
3.481.181.959,40	-188.701.497,61	7.681.383.569,88	-941.542.095,05	6.749.851.474,83	3.580.647.030,62	3.160.947.078,85	-419.699.951,67	7.070.086.355,38	

Codice Capito- lo ex DPR 97/2003	Denominazione Capito- lo	Previsioni iniziali	Variazioni		Previsioni definitive
			In aumento	In diminuzione	
<b>UPB 3 - Centro di responsabilità Prestazioni a sostegno del reddito</b>					
<b>3.1 - TITOLO I - ENTRATE CORRENTI</b>					
<b>3.1.1 - ENTRATE CONTRIBUTIVE</b>					
<b>3.1.1.01 - ALIQUOTE CONTRIBUTIVE A CARICO DEI DATORI DI LAVORO E/O DEGLI ISCRITTI</b>					
3E1101015	CONTRIBUTO A CARICO DI AZIENDE PER FINANZIAMENTO DEL TRATTAMENTO SPECIALE DI DISOCCUPAZIONE AI SENSI DELL'ART. 9, LETT. B), LEGGE N. 115/1988	0,00	0,00	0,00	0,00
3E1101017	DISA VERSO I DATORI DI LAVORO PER SOMME EROGATE (ART. 5, C. 3, L. 287/1982) A FAVORE ISCRITTI AI FONDI DI PREVIDENZA DAZIERI ED ESATT. ORALI	0,00	0,00	0,00	0,00
3E1101027	CONTRIBUTO ADDIZIONALE EX ART. 12, LEGGE N. 164/1975 ED EX ART. 8, LEGGE N. 427/75 SU INTEGRAZIONI SALARIALI ORDINARIE E STRAORDINARIE EROGATE DIRETTAMENTE AI LAVORATORI O RIMBORSATE AD AZIENDE SOSEPE O CESSATE	3.612.300,00	323.700,00	0,00	3.936.000,00
3E1101030	CONTRIBUTO A CARICO DI AZIENDE PER FINANZIAMENTO DELL'INDENNITÀ DI MOBILITÀ AI SENSI DELL'ART. 5, C. 4, LEGGE N. 223/1981	153.374.481,74	0,00	1.045.815,74	152.328.676,00
3E1101040	CONTRIBUTO ADDIZIONALE SUL TRATTAMENTO SOSTITUTIVO DELLA RETRIBUZIONE AI LAVORATORI AGRICOLI PER RICONVERSIONE E RISTRUTTURAZIONE AZIENDALE DI CUI ALL'ART. 21, COMMA 3 DELLA LEGGE N. 223/1981	0,00	0,00	0,00	0,00
3E1101048	CONTRIBUTI DELLE AZIENDE A COPERTURA DEGLI ONERI PER INDENNITÀ DI MOBILITÀ RELATIVA A PERIODI ECCEZIONALI LA MOBILITÀ ORDINARIA - ART. 4, C. 27 DEL DL N. 510/1985 CONVERTITO NELLA LEGGE N. 608/86 E SUCCESSIVE INTEGRAZIONI	24.960.000,00	63.040.000,00	0,00	88.000.000,00
3E1101050	CONTRIBUTO STRAORDINARIO DELLE IMPRESE DEL CREDITO A COPERTURA DEGLI ASSEGNI STRAORDINARI PER IL SOSTEGNO DEL REDDITO DI CUI ALL'ART. 5, C. 1, LETT. B) DEL DL N. 158/2000 - ART. 6, C. 3 DEL DL N. 158/2000	172.355.000,00	188.901.000,00	0,00	361.256.000,00
3E1101051	CONTRIBUTO STRAORDINARIO DELLE IMPRESE DEL CREDITO COOPERATIVO A COPERTURA DEGLI ASSEGNI STRAORDINARI PER IL SOSTEGNO DEL REDDITO DI CUI ALL'ART. 5, C. 1, LETT. B) DEL DL N. 157/2000 - ART. 6, C. 3 DEL DL N. 157/2000	2.250.000,00	0,00	244.700,00	2.005.300,00
3E1101053	CONTRIBUTO STRAORDINARIO DOVUTO DALL'ETI A COPERTURA DELLE PRESTAZIONI (ASSEGNI STRAORDINARI PER IL SOSTEGNO DEL REDDITO, BONUS E COPERTURA ASSICURATIVA) DI CUI ALL'ART. 5, C. 1 DEL DL N. 88/2002 - ART. 6, C. 1, LETT. B) DEL DL N. 88/2002	4.282.374,00	3.531.826,00	0,00	7.814.000,00
3E1101055	CONTRIBUTO STRAORDINARIO DOVUTO DA "POSTE ITALIANE S.P.A." A COPERTURA DEGLI ASSEGNI STRAORDINARI PER IL SOSTEGNO DEL REDDITO DI CUI ALL'ART. 5, COMMA 1, LETT. B), DEL D.L. N. 178/2005 - ART. 8, COMMA 3, DEL D.L. N. 178/2005	19.000.000,00	9.653.000,00	0,00	28.653.000,00
	Totale 3.1.1.01 - Aliquote contributive a carico dei datori di lavoro	379.834.165,74	265.449.326,00	1.290.315,74	643.993.176,00
	<b>3.1.1.02 - QUOTE DI PARTECIPAZIONE DEGLI ISCRITTI ALL'ONERE DI SPECIFICHE GESTIONI</b>				
3E1102006	QUOTE DI PARTECIPAZIONE DEGLI ISCRITTI ALL'ONERE PER IL TRATTAMENTO DI FINE RAPPORTO A SENSI DELL'ART. 3, ULTIMO COMMA, LEGGE N. 29/7/1982	2.265.163,00	0,00	268.188,00	1.996.977,00
	Totale 3.1.1.02 - Quote di partecipazione degli iscritti all'onere di specifiche gestioni	2.265.163,00	0,00	268.188,00	1.996.977,00
	<b>3.1.2 - ENTRATE DERIVANTI DA TRASFERIMENTI CORRENTI</b>				
	<b>3.1.2.04 - TRASFERIMENTI DA PARTE DELLE REGIONI</b>				
3E1204008	RIMBORSO DA PARTE DELLE REGIONI DELLE SPESE PER ASSISTENZA INTEGRATIVA E PER LA CHEMIO-PROFILASSI ANTITUBERCOLARE - ART. 52, LEGGE N. 833/78	0,00	0,00	0,00	0,00
3E1204009	RIMBORSO DA PARTE DELLE REGIONI UMBRIA E MARCHE DEGLI ONERI PER LA COPERTURA FIGURATIVA DEI PERIODI DI GODIMENTO DELL'INDENNITÀ A FAVORE DEI LAVORATORI DEI COMUNI COLPITI DAL SISMA DEL SETTEMBRE 1997 - ART. 3, COMMA 3-QUATER DEL DL N. 132/1999 CONVERTITO NELLA LEGGE N. 228/1999	0,00	0,00	0,00	0,00
	Totale 3.1.2.04 - Trasferimenti da parte delle Regioni	0,00	0,00	0,00	0,00

Somme accertate		Gestione dei residui				Gestione di cassa			Totale residui attivi al termine dell'esercizio
Totale accertamenti	Differenza rispetto alle previsioni definitive	Iniziali	Variazioni	Totale	Previsioni definitive	Riscossioni	Differenza rispetto alle previsioni definitive		
84.235,06	84.235,06	0,00	0,00	0,00	0,00	84.235,06	84.235,06	0,00	0,00
0,00	0,00	6.249,41	0,00	6.249,41	0,00	0,00	0,00	0,00	6.249,41
3.672.180,18	-263.819,82	27.221.534,80	-43.448,79	27.178.085,01	1.815.889,90	1.411.946,10	-403.943,70	29.438.319,09	29.438.319,09
131.737.839,03	-20.591.037,97	98.660.339,56	-422.666,57	68.237.673,02	141.511.327,59	135.995.363,34	-5.515.944,25	63.980.127,71	63.980.127,71
0,00	0,00	564,21	0,00	564,21	564,21	0,00	-564,21	564,21	564,21
45.391.118,86	-42.608.881,14	139.445.897,53	-12.421,00	139.433.476,53	45.629.180,53	45.187.978,55	-441.200,98	139.636.615,84	139.636.615,84
359.800.073,41	-1.455.928,59	0,00	0,00	0,00	361.258.000,00	357.851.047,55	-3.404.952,45	1.948.025,86	1.948.025,86
2.484.751,61	479.451,61	0,00	0,00	0,00	2.005.300,00	2.477.484,47	472.184,47	7.267,14	7.267,14
7.600.675,76	-213.324,24	0,00	0,00	0,00	7.814.000,00	7.600.675,76	-213.324,24	0,00	0,00
29.118.146,79	465.146,79	0,00	0,00	0,00	28.653.000,00	29.118.146,79	465.146,79	0,00	0,00
579.889.019,70	-84.104.156,30	235.334.585,54	-478.537,36	234.856.048,18	588.685.262,13	579.726.899,62	-9.958.363,51	235.018.165,26	235.018.165,26
798.924,90	-1.198.052,10	0,00	0,00	0,00	1.998.977,00	798.924,90	-1.198.052,10	0,00	0,00
798.924,90	-1.198.052,10	0,00	0,00	0,00	1.998.977,00	798.924,90	-1.198.052,10	0,00	0,00
0,00	0,00	34.913,14	0,00	34.913,14	0,00	0,00	0,00	34.913,14	34.913,14
0,00	0,00	1.251.114,33	0,00	1.251.114,33	0,00	0,00	0,00	1.251.114,33	1.251.114,33
0,00	0,00	1.286.027,47	0,00	1.286.027,47	0,00	0,00	0,00	1.286.027,47	1.286.027,47

Codice Capitulo ex DPR 97/2003	Denominazione Capitulo	Previsioni iniziali	Variazioni		Previsioni definitive
			In aumento	In diminuzione	
	<b>3.1.2.06 - TRASFERIMENTI DA PARTE DI ALTRI ENTI DEL SETTORE PUBBLICO</b>				
3E1206004	RIMBORSO DA PARTE DELLE USL DELLE SPESE PER LA PREVENZIONE E CURA DELL'INVALIDITÀ (QUOTA RELATIVA ALLE PRESTAZIONI TERAPEUTICHE FRUITE DAI BENEFICIARI PRESSO GLI STABILIMENTI TERMALI IN GESTIONE DIRETTA) E CONNESSE QUOTE DI SPESE GENERALI	0,00	0,00	0,00	0,00
	Totale 3.1.2.06 - Trasferimenti da parte di altri Enti del settore pubblico	0,00	0,00	0,00	0,00
	<b>3.1.3 - ALTRE ENTRATE</b>				
	<b>3.1.3.07 - ENTRATE DERIVANTI DALLA VENDITA DI BENI E DALLA PRESTAZIONE DI SERVIZI</b>				
3E1307004	RIMBORSI DI SPESE RELATIVE ALL'EROGAZIONE DI PRESTAZIONI A SOSTEGNO DEL REDDITO E ALTRI SERVIZI SVOLTI PER CONTO DI ENTI E ORGANISMI VARI	1.918.302,00	0,00	0,00	1.918.302,00
3E1307005	RETTE PREGRESSE DI DEGENZA RELATIVE ALLA CESSATA GESTIONE DELLE CASE DI CURA DELL'ISTITUTO	0,00	0,00	0,00	0,00
3E1307007	RIMBORSO SPESE PER VISITE DI CONTROLLO PER CONTO DEI DATORI DI LAVORO E ENTI PREVIDENZIALI ART. 5, COMMA 12 E 13, DL N. 463/1983 CON VERTITO NELLA LEGGE N. 638/1983	11.770.717,00	0,00	0,00	11.770.717,00
	Totale 3.1.3.07 - Entrate derivanti dalla vendita di beni e dalla prestazione di servizi	13.689.019,00	0,00	0,00	13.689.019,00
3E1309001	3.1.3.09 - POSTE CORRETTIVE E COMPENSATIVE DI SPESE CORRENTI RECUPERO DI PRESTAZIONI A SOSTEGNO DEL REDDITO	443.369.035,80	28.051.029,50	0,00	471.420.065,30
	Totale 3.1.3.09 - Poste correttive e compensative di spese correnti	443.369.035,80	28.051.029,50	0,00	471.420.065,30
3E1310017	3.1.3.10 - ENTRATE NON CLASSIFICABILI IN ALTRE VOCI CONTRIBUTO PER IL FINANZIAMENTO DEL FONDO SPECIALE PER IL SOSTEGNO DEL REDDITO, DELL'OCCUPAZIONE E DELLA RICONVERSIONE E RIQUALIFICAZIONE DEL PERSONALE DEL SETTORE DEL TRASPORTO AEREO - ART. 6 QUATER, C. 2, DL N. 72005 CONVERTITO IN LEGGE N. 43/2005	50.000.000,00	5.000.000,00	0,00	55.000.000,00
	Totale 3.1.3.10 - Entrate non classificabili in altre voci	50.000.000,00	5.000.000,00	0,00	55.000.000,00
	<b>TOTALE ENTRATE CORRENTI CENTRO DI RESPONSABILITÀ "PRESTAZIONI A SOSTEGNO DEL REDDITO"</b>	<b>889.167.383,54</b>	<b>298.500.355,50</b>	<b>1.558.501,74</b>	<b>1.186.099.237,30</b>
	<b>3.2 - TITOLO II - ENTRATE IN CONTO CAPITALE</b>				
	<b>3.2.1 - ENTRATE PER ALIENAZIONE DI BENI PATRIMONIALI E RISCOSSIONE DI CREDITI</b>				
3E2114004	RISCOSSIONE DEL CREDITO PER ANTICIPAZIONI CONCESSE ALLA GESTIONE COMMISSARIALE DEI SERVIZI SANITARI DELL'INPS	0,00	0,00	0,00	0,00
3E2114008	RISCOSSIONE DELLE ANTICIPAZIONI SUL TRATTAMENTO DI FINE RAPPORTO ISCRITTI AI FONDI SPECIALI DI PREVIDENZA LEGGE N. 287/1982	15.485.616,00	90.809,61	0,00	15.576.425,61
3E2114012	RISCOSSIONE DI CREDITI PER ANTICIPI D'IMPOSTA SUL TRATTAMENTO DI FINE RAPPORTO DEGLI ISCRITTI AL FONDO DI PREVIDENZA PER GLI IMPIEGATI DIPENDENTI DAI CONCESSIONARI DEL SERVIZIO DI RISCOSSIONE DEI TRIBUTI E DELLE ALTRE ENTRATE DELLO STATO E DEGLI ENTI DI CUI ALL'ART. 2, C. 1 DEL DL N. 78/1997 CONVERTITO NELLA LEGGE N. 240/1994	0,00	0,00	0,00	0,00
	Totale 3.2.1.14 - Riscossione dei crediti	15.485.616,00	90.809,61	0,00	15.576.425,61
	<b>TOTALE ENTRATE IN CONTO CAPITALE CENTRO DI RESPONSABILITÀ "PRESTAZIONI A SOSTEGNO DEL REDDITO"</b>	<b>15.485.616,00</b>	<b>90.809,61</b>	<b>0,00</b>	<b>15.576.425,61</b>

Somme accertate		Gestione dei residui				Gestione di cassa			Totale residui attivi al termine dell'esercizio
Totale accertamenti	Differenza rispetto alle previsioni definitive	Iniziali	Variazioni	Totali	Previsioni definitive	Riscossioni	Differenza rispetto alle previsioni definitive		
0,00	0,00	10.851,90	0,00	10.851,90	0,00	0,00	0,00	10.851,90	
0,00	0,00	10.851,90	0,00	10.851,90	0,00	0,00	0,00	10.851,90	
0,00	-1.918.302,00	0,00	0,00	0,00	1.918.302,00	0,00	-1.918.302,00	0,00	
0,00	0,00	1.329.094,30	0,00	1.329.094,30	0,00	0,00	0,00	1.329.094,30	
15.245.414,86	3.474.697,86	9.101.144,21	-18.665,48	9.084.478,72	11.770.861,21	12.664.342,23	893.481,02	11.665.551,35	
15.245.414,86	1.556.395,86	10.430.239,51	-16.665,49	10.413.574,02	13.889.163,21	12.664.342,23	-1.024.820,98	12.894.645,85	
504.620.638,23	33.200.572,83	328.573.753,71	-23.831.526,70	302.742.227,01	468.417.103,43	468.745.725,34	2.328.621,91	338.617.139,90	
504.620.638,23	33.200.572,93	328.573.753,71	-23.831.526,70	302.742.227,01	466.417.103,43	466.745.725,34	2.328.621,91	338.617.139,90	
51.887.136,00	-3.112.864,00	0,00	0,00	0,00	55.000.000,00	51.887.136,00	-3.112.864,00	0,00	
51.887.136,00	-3.112.864,00	0,00	0,00	0,00	55.000.000,00	51.887.136,00	-3.112.864,00	0,00	
1.152.441.133,69	-33.658.103,61	573.638.457,13	-24.326.729,55	549.308.727,58	1.125.768.505,77	1.113.823.027,09	-11.965.478,68	587.526.834,18	
0,00	0,00	3.090.534,32	0,00	3.090.534,32	0,00	0,00	0,00	3.090.534,32	
3.021.276,58	-12.555.149,03	0,00	0,00	0,00	15.576.425,61	3.021.276,58	-12.555.149,03	0,00	
21.435.638,38	21.435.638,38	0,00	0,00	0,00	0,00	21.435.638,38	21.435.638,38	0,00	
24.457.114,96	8.880.689,35	3.090.534,32	0,00	3.090.534,32	15.576.425,61	24.457.114,96	8.880.689,35	3.090.534,32	
24.457.114,96	8.880.689,35	3.090.534,32	0,00	3.090.534,32	15.576.425,61	24.457.114,96	8.880.689,35	3.090.534,32	

Codice Capito- lo ex DPR 97/2003	Denominazione Capito- lo	Previsioni Iniziali	Variazioni		Previsioni definitive
			In aumento	In diminuzione	
	<b>3.4 - TITOLO IV - PARTITE DI GIRO</b>				
	<b>3.4.1 - ENTRATE AVENTI NATURA DI PARTITE DI GIRO</b>				
	<b>3.4.1.22 - ENTRATE AVENTI NATURA DI PARTITE DI GIRO</b>				
	RITENUTE SU PRESTAZIONI ECONOMICHE TEMPORANEE DI CONTRIBUTI ASSOCIATIVI PER CONTO DELLE ORGANIZZAZIONI SINDACALI	55.948.108,25	399.319,47	0,00	56.345.425,72
3E4122007	ANTICIPAZIONI E RIMESSE PER PAGAMENTO DI PRESTAZIONI PER CONTO DI ALTRI ENTI	5.157.939.656,00	0,00	120.172.033,22	5.037.767.622,78
3E4122011	CORRISPETTIVO DI PRESTAZIONI SANITARIE RECUPERATE PER CONTO DEL SERVIZIO SANITARIO NAZIONALE	1.500,00	0,00	0,00	1.500,00
3E4122013	SOMME RELATIVE A PRESTAZIONI SANITARIE RECUPERATE PER CONTO DELLE ISTITUZIONI ESTERE	200,00	0,00	0,00	200,00
	Totale 3.4.1.22 - Entrate aventi natura di partite di giro	5.213.887.482,25	399.319,47	120.172.033,22	5.094.114.748,50
	<b>TOTALE PARTITE DI GIRO CENTRO DI RESPONSABILITA' "PRESTAZIONI A SOSTEGNO DEL REDDITO"</b>	<b>5.213.887.482,25</b>	<b>399.319,47</b>	<b>120.172.033,22</b>	<b>5.094.114.748,50</b>
	Totale Entrate - UPB 3 "Prestazioni a sostegno del reddito"	6.118.530.481,79	298.990.484,58	121.730.534,96	6.295.790.411,41

Somme accertate		Gestione dei residui			Gestione di cassa			Totale residui attivi al termine dell'esercizio
Totale accertamenti	Differenze rispetto alle previsioni definitive	Iniziali	Variazioni	Totali	Previsioni definitive	Riscossioni	Differenze rispetto alle previsioni definitive	
60.571.222,65	4.225.786,93	0,00	0,00	0,00	56.345.425,72	60.571.222,65	4.225.786,93	0,00
4.820.094.820,80	-217.873.001,88	68.963.600,16	0,00	68.963.600,16	5.037.767.822,78	4.817.003.028,66	-220.764.553,92	72.055.192,20
0,00	-1.500,00	0,00	0,00	0,00	1.500,00	0,00	-1.500,00	0,00
0,00	-200,00	0,00	0,00	0,00	200,00	0,00	-200,00	0,00
4.880.655.843,55	-213.448.804,95	68.963.600,16	0,00	68.963.600,16	5.094.114.748,50	4.877.574.251,51	-216.540.496,99	72.055.192,20
4.880.655.843,55	-213.448.804,95	68.963.600,16	0,00	68.963.600,16	5.094.114.748,50	4.877.574.251,51	-216.540.496,99	72.055.192,20
6.057.564.092,20	-238.226.319,21	645.689.591,61	-24.326.729,55	621.362.862,06	6.235.479.579,88	6.015.864.393,56	-219.625.286,32	663.072.560,70



Codice Capito- lo ex DPR 972003	Denominazione Capito- lo	Previsioni iniziali	Variazioni		Previsioni definitive
			In aumento	In diminuzione	
<b>UPB 4 - Centro di responsabilità Gestione e sviluppo risorse umane</b>					
<b>4.1 - TITOLO I - ENTRATE CORRENTI</b>					
<b>4.1.1 - ENTRATE CONTRIBUTIVE</b>					
	<b>4.1.1.01 - ALIQUOTE CONTRIBUTIVE A CARICO DEI DATORI DI LAVORO E/O DEGLI ISCRITTI</b>				
4E1101011	CONTRIBUTI DEL FONDO ORFANI DEL PERSONALE DELL'ISTITUTO	259.500,00	0,00	0,00	259.500,00
4E1101044	CONTRIBUTI E VALORI DI RISCATTO DEL FONDO DI PREVIDENZA PER IL PERSONALE A RAPPORTO D'IMPIEGO	120.000,00	0,00	0,00	120.000,00
	<b>Totale 4.1.1.01 - Aliquote contributive a carico dei datori di lavoro</b>	<b>379.500,00</b>	<b>0,00</b>	<b>0,00</b>	<b>379.500,00</b>
	<b>4.1.1.02 - QUOTE DI PARTECIPAZIONE DEGLI ISCRITTI ALL'ONERE DI SPECIFICHE GESTIONI</b>				
4E1102012	CONTRIBUTO DI SOLIDARIETÀ SULLE PRESTAZIONI INTEGRATIVE DELL'ASSICURAZIONE GENERALE OBBLIGATORIA GIÀ A CARICO DEL SOPPRESSO FONDO DI PREVIDENZA PER IL PERSONALE A RAPPORTO D'IMPIEGO - ART. 84, C. 5 DELLA LEGGE N. 144/1999	4.111.195,00	0,00	107.983,00	4.003.212,00
4E1102013	CONTRIBUTO DI SOLIDARIETÀ SULLE PRESTAZIONI INTEGRATIVE DELL'ASSICURAZIONE GENERALE OBBLIGATORIA GIÀ A CARICO DELLA SOPPRESSA GESTIONE SPECIALE EX ART. 75 DEL DPR N. 76/179 - ART. 84, C. 5 DELLA LEGGE N. 144/1999	1.428.993,00	0,00	180.285,00	1.268.998,00
4E1102018	DELL'ASSICURAZIONE GENERALE OBBLIGATORIA DEL PERSONALE IN QUIESCENZA DELLA SOPPRESSA SPORTASS - ART. 84, COMMA 5, DELLA LEGGE N. 144/1999	0,00	0,00	0,00	0,00
	<b>Totale 4.1.1.02 - Quote di partecipazione degli iscritti all'onere di specifiche gestioni</b>	<b>5.540.188,00</b>	<b>0,00</b>	<b>288.278,00</b>	<b>5.271.910,00</b>
	<b>4.1.2 - ENTRATE DERIVANTI DA TRASFERIMENTI CORRENTI</b>				
4E1206011	VALORI TRASFERITI DA PARTE DI ALTRI ENTI DEL SETTORE PUBBLICO	0,00	0,00	0,00	0,00
4E1206016	VALORI TRASFERITI AL FONDO PREVIDENZA PERSONALE A RAPPORTO D'IMPIEGO DA PARTE DI ALTRI FONDI DI PREVIDENZA PER COPERTURA DI PERIODI ASSICURATIVI	458.622,00	5.000.000,00	0,00	5.458.622,00
	<b>Totale 4.1.2.06 - Trasferimenti da parte di altri enti del settore pubblico</b>	<b>458.622,00</b>	<b>5.000.000,00</b>	<b>0,00</b>	<b>5.458.622,00</b>
	<b>4.1.3 - ALTRE ENTRATE</b>				
4E1307008	4.1.3.07 - ENTRATE DERIVANTI DALLA VENDITA DI BENI E DALLA PRESTAZIONE DI SERVIZI				
	PROVENTI DERIVANTI DA ATTIVITÀ LIBERO PROFESSIONALE SVOLTA DA MEDICI DIPENDENTI AI SENSI DELL'ART. 87 DEL DPR N. 270/1987	31.499,00	0,00	0,00	31.499,00
4E1307011	4.1.3.08 - REDDITI E PROVENTI PATRIMONIALI				
	PROVENTI DERIVANTI DALL'ATTIVITÀ DI ISTRUTTORIA PER CONTO DELLO STATO DELLE DOMANDE PER INDENNIZZI AI CITTADINI E IMPRESE OPERANTI N. EI TERRITORI DELLA EX JUGOSLAVIA, GIÀ SOGGETTI ALLA SOVRANITÀ ITALIANA, DI CUI ALLA LEGGE N. 137/2001, ART. 3, COMMA 22 E 23, LEGGE N. 350/2003	0,00	0,00	0,00	0,00
	<b>Totale 4.1.3.07 - Entrate derivanti dalla vendita di beni e dalla prestazione di servizi</b>	<b>31.499,00</b>	<b>0,00</b>	<b>0,00</b>	<b>31.499,00</b>
4E1308006	4.1.3.08 - REDDITI E PROVENTI PATRIMONIALI				
	INTERESSI SU PRESTITI CONCESSI AL PERSONALE DIPENDENTE AI SENSI DELL'ART. 59, DPR N. 509/1979	9.003.225,00	0,00	0,00	9.003.225,00
4E1308007	INTERESSI SU MUTUI IPOTECARI CONCESSI A DIPENDENTI ISCRITTI AL FONDO DI PREVIDENZA DEL PERSONALE A RAPPORTO D'IMPIEGO	209.000,00	0,00	0,00	209.000,00
4E1308008	INTERESSI SU MUTUI EDILIZI CONCESSI AL PERSONALE DIPENDENTE AI SENSI ART. 59 DEL DPR N. 509/1979	15.618.000,00	0,00	0,00	15.618.000,00
	<b>Totale 4.1.3.08 - Redditi e proventi patrimoniali</b>	<b>24.830.225,00</b>	<b>0,00</b>	<b>0,00</b>	<b>24.830.225,00</b>
4E1309002	4.1.3.09 - POSTE CORRETTIVE E COMPENSATIVE DI SPESE CORRENTI				
	RECUPERI E RIMBORSI DI SPESE AL PERSONALE	3.650.840,00	0,00	0,00	3.650.840,00
4E1309015	RECUPERO DI PRESTAZIONI DEL FONDO DI PREVIDENZA PER IL PERSONALE A RAPPORTO D'IMPIEGO	10.008.521,00	0,00	33.659,58	9.974.861,42
4E1309018	RECUPERO SPESE PER SERVIZIO MENSA PER IL PERSONALE	7.280,00	0,00	0,00	7.280,00
4E1309020	RECUPERO DI SPESE PER L'EROGAZIONE DI BUONIPASTO AL PERSONALE DIPENDENTE	9.040.000,00	3.616.000,00	0,00	12.656.000,00
	<b>Totale 4.1.3.09 - Poste correttive e compensative di spese correnti</b>	<b>22.706.641,00</b>	<b>3.616.000,00</b>	<b>33.659,58</b>	<b>26.288.981,42</b>

Somme accertate		Gestione dei residui			Gestione di cassa			Totale residui attivi al termine dell'esercizio
Totale accertamenti	Differenze rispetto alle previsioni definitive	Iniziali	Variazioni	Totali	Previsioni definitive	Riscossioni	Differenze rispetto alle previsioni definitive	
229.491,28	-30.008,72	0,00	0,00	0,00	259.500,00	229.491,28	-30.008,72	0,00
146.861,50	26.861,50	0,00	0,00	0,00	120.000,00	146.861,50	26.861,50	0,00
376.352,78	-3.147,22	0,00	0,00	0,00	379.500,00	376.352,78	-3.147,22	0,00
3.778.888,60	-224.313,40	0,00	0,00	0,00	4.003.212,00	3.778.888,60	-224.313,40	0,00
1.277.392,57	8.694,57	0,00	0,00	0,00	1.268.698,00	1.277.392,57	8.694,57	0,00
2.500,42	2.500,42	0,00	0,00	0,00	0,00	2.500,42	2.500,42	0,00
5.088.791,59	-213.118,41	0,00	0,00	0,00	5.271.910,00	5.088.791,59	-213.118,41	0,00
0,00	0,00	17.559.534,57	0,00	17.559.534,57	0,00	0,00	0,00	17.559.534,57
5.851.613,77	392.991,77	0,00	0,00	0,00	5.458.622,00	5.851.613,77	392.991,77	0,00
5.851.613,77	392.991,77	17.559.534,57	0,00	17.559.534,57	5.458.622,00	5.851.613,77	392.991,77	17.559.534,57
25.015,25	-6.483,75	13.979,15	0,00	13.979,15	31.478,15	25.293,80	-8.184,35	13.700,60
0,00	0,00	588.702,38	0,00	588.702,38	588.702,38	277.482,43	-309.219,95	309.219,95
25.015,25	-6.483,75	600.681,53	0,00	600.681,53	618.180,53	302.776,23	-315.404,30	322.920,55
7.527.812,57	-1.475.412,43	0,00	0,00	0,00	8.003.225,00	7.527.812,57	-1.475.412,43	0,00
211.341,15	2.341,15	5.578,25	0,00	5.578,25	208.578,25	209.899,94	1.320,69	7.020,46
15.873.533,88	255.533,88	476.161,16	0,00	476.161,16	15.618.000,00	15.877.282,07	259.282,07	472.412,65
23.612.687,58	-1.217.537,42	481.739,41	0,00	481.739,41	24.829.803,25	23.614.993,58	-1.214.809,67	479.433,41
6.531.909,05	2.881.068,05	0,00	0,00	0,00	3.650.840,00	6.531.909,05	2.881.068,05	0,00
4.991.304,99	-4.983.556,73	3.154.296,45	-904.080,62	2.250.215,83	10.229.157,87	4.117.858,59	-6.111.499,28	3.123.861,93
14.077,00	6.797,00	0,00	0,00	0,00	7.280,00	14.077,00	6.797,00	0,00
6.372.634,98	-4.283.365,02	0,00	0,00	0,00	12.656.000,00	8.372.634,98	-4.283.365,02	0,00
19.909.924,72	-6.379.056,70	3.154.296,45	-904.080,62	2.250.215,83	26.543.277,87	19.036.278,62	-7.506.999,25	3.123.861,93

Codice Capito- lo ex DPR 97/2003	Denominazione Capito- lo	Previsioni iniziali	Variazioni		Previsioni definitive
			In aumento	In diminuzione	
	4.1.3.10 - ENTRATE NON CLASSIFICABILI IN ALTRE VOCI				
4E1310001	ONORARI AVVOCATO, COMPETENZE PROCURATORE E COMPETENZE GIUDIZIALMENTE RISCOSE DI PERTINENZA DEL PERSONALE APPARTENENTE AL RUOLO PROFESSIONALE	10.498.838,00	0,00	0,00	10.498.838,00
4E1310011	ONORARI DI AVVOCATO, COMPETENZE DI PROCURATORE E COMPETENZE GIUDIZIALMENTE RISCOSE DI PERTINENZA FONDO ORFANI DEL PERSONALE DI ISTI TUTTO	1.100.000,00	0,00	0,00	1.100.000,00
4E1310013	COMPENSI DOVUTI DA TERZI PER INCARICHI CONFERITI A PERSONALE DIRIGENTE	20.663,00	0,00	0,00	20.663,00
4E1310016	RIVALSA VERSO LE AMMINISTRAZIONI LOCALI PER QUOTE DI TRATTAMENTO DI QUIESCENZA E DI TFR RELATIVE AL PERSONALE DIPENDENTE CHE RICOPRE CARICHE ELETTIVE	14.105,00	0,00	0,00	14.105,00
4E1310098	RISARCIMENTO PER DANNO ERARIALE	0,00	0,00	0,00	0,00
	Totale 4.1.3.10 - Entrate non classificabili in altre voci	11.633.606,00	0,00	0,00	11.633.606,00
	TOTALE ENTRATE CORRENTI CENTRO DI RESPONSABILITA' "GESTIONE E SVILUPPO RISORSE UMANE"	65.860.281,00	8.618.000,00	301.937,56	73.894.343,42
	4.2 - TITOLO II - ENTRATE IN CONTO CAPITALE				
	4.2.1 - ENTRATE PER ALIENAZIONE DI BENI PATRIMONIALI E RISCOSSIONE DI CREDITI				
	4.2.1.14 - RISCOSSIONE DEI CREDITI				
4E2114005	RISCOSSIONE PRESTITI (QUOTA CAPITALE) CONCESSI AL PERSONALE DIPENDENTE AI SENSI DELL'ART. 59 DEL DPR N. 509/1978	120.050.500,00	0,00	0,00	120.050.500,00
4E2114006	RISCOSSIONE DI MUTUI IPOTECARI (QUOTA CAPITALE) CONCESSI AI DIPENDENTI ISCRITTI AL FONDO DI PREVIDENZA DEL PERSONALE A RAPPORTO D'IMPIEGO	630.000,00	0,00	0,00	630.000,00
4E2114007	RISCOSSIONE MUTUI EDILIZI (C. CAPITALE) CONCESSI AL PERSONALE DIPENDENTE AI SENSI DELL'ART. 59 DEL DPR N. 509/1978	20.800.000,00	0,00	0,00	20.800.000,00
4E2114011	RISCOSSIONE DI PRESTITI (QUOTA CAPITALE) CONCESSI AL PERSONALE DAL FONDO DI PREVIDENZA DEL SOPPRESSO SCAU	1.000,00	0,00	1.000,00	0,00
	Totale 4.2.1.14 - Riscossione dei crediti	141.481.500,00	0,00	1.000,00	141.480.500,00
	4.2.3 - ACCENSIONE DI PRESTITI				
	4.2.3.20 - Assunzione di altri debiti finanziari				
4E2320099	ASSUNZIONE DI DEBITI VERSO I DIPENDENTI	0,00	0,00	0,00	0,00
	Totale 4.2.3.20 Totale Assunzione di altri debiti finanziari	0,00	0,00	0,00	0,00
	TOTALE ENTRATE IN CONTO CAPITALE CENTRO DI RESPONSABILITA' "GESTIONE E SVILUPPO RISORSE UMANE"	141.481.500,00	0,00	1.000,00	141.480.500,00
	4.4 - TITOLO IV - PARTITE DI GIRO				
	4.4.1 - ENTRATE AVVENTI NATURA DI PARTITE DI GIRO				
	4.4.1.22 - ENTRATE AVVENTI NATURA DI PARTITE DI GIRO				
4E4122002	RITENUTE PREVIDENZIALI EFFETTUATE AL PERSONALE	155.000.000,00	0,00	0,00	155.000.000,00
4E4122003	ALTRE RITENUTE EFFETTUATE AL PERSONALE	12.636.000,00	0,00	2.150.653,00	10.485.447,00
4E4122004	RITENUTE PREVIDENZIALI EFFETTUATE AI MEDICI LIBERI PROFESSIONISTI CON INCARICO A CAPITOLATO	11.708,00	0,00	1.708,00	10.000,00
4E4122007	RITENUTE SU COMPENSI MEDICI A CAPITOLATO	500,00	0,00	200,00	300,00
	Totale 4.4.1.22 - Entrate avventi natura di partite di giro	167.648.208,00	0,00	2.152.461,00	165.495.747,00
	TOTALE PARTITE DI GIRO CENTRO DI RESPONSABILITA' "GESTIONE E SVILUPPO RISORSE UMANE"	167.648.208,00	0,00	2.152.461,00	165.495.747,00
	Totale Entrate - UPB 4 "Gestione e sviluppo risorse umane"	374.709.989,00	8.616.000,00	2.455.398,56	380.870.590,42

Somme accertate		Gestione dei residui				Gestione di cassa			Totale residui attivi al termine dell'esercizio
Totale accertamenti	Differenze rispetto alle previsioni definitive	Iniziali	Variazioni	Totali	Previsioni definitive	Riscossioni	Differenze rispetto alle previsioni definitive		
9.609.953,95	-888.884,05	0,00	0,00	0,00	10.498.838,00	9.609.953,95	-888.884,05	0,00	
1.067.772,66	-32.227,34	0,00	0,00	0,00	1.100.000,00	1.067.772,66	-32.227,34	0,00	
214.302,27	193.639,27	0,00	0,00	0,00	20.663,00	214.302,27	193.639,27	0,00	
6.110,40	-7.894,60	0,00	0,00	0,00	14.105,00	5.453,36	-8.651,64	657,04	
1.524.326,83	1.524.326,83	143.952,80	0,00	143.952,80	143.952,80	28.855,03	-115.097,77	1.639.424,80	
12.472.466,11	788.860,11	143.952,80	0,00	143.952,80	11.777.558,80	10.926.337,27	-851.221,63	1.640.081,64	
67.266.861,80	-6.637.491,62	21.940.204,76	-904.080,62	21.036.124,14	74.878.852,45	66.167.143,84	-8.711.708,61	23.126.832,10	
123.919.505,41	3.869.005,41	0,00	0,00	0,00	120.050.500,00	123.919.505,41	3.869.005,41	0,00	
421.488,99	-208.511,01	9.522,66	0,00	9.522,66	629.022,66	421.810,49	-207.212,17	9.201,16	
23.881.070,23	3.081.070,23	963.757,26	0,00	963.757,26	20.824.285,33	23.905.365,58	3.081.070,23	939.461,93	
0,00	0,00	0,00	0,00	0,00	0,00	0,00	0,00	0,00	
148.222.064,63	6.741.564,63	973.279,92	0,00	973.279,92	141.503.817,99	148.246.681,46	6.742.863,47	948.663,09	
3.066.807,80	3.066.807,80	0,00	0,00	0,00	0,00	3.066.807,80	3.066.807,80	0,00	
3.066.807,80	3.066.807,80	0,00	0,00	0,00	0,00	3.066.807,80	3.066.807,80	0,00	
151.288.872,43	9.808.372,43	973.279,92	0,00	973.279,92	141.503.817,99	151.313.489,26	9.809.671,27	948.663,09	
120.386.576,00	-34.613.424,00	0,00	0,00	0,00	155.000.000,00	120.386.576,00	-34.613.424,00	0,00	
9.373.878,58	-1.111.568,42	0,00	0,00	0,00	10.485.447,00	9.373.878,58	-1.111.568,42	0,00	
9.695,79	-304,21	0,00	0,00	0,00	10.000,00	9.695,79	-304,21	0,00	
225,55	-74,45	0,00	0,00	0,00	300,00	225,55	-74,45	0,00	
129.770.375,92	-35.725.371,08	0,00	0,00	0,00	165.496.747,00	129.770.375,92	-35.725.371,08	0,00	
129.770.375,92	-35.725.371,08	0,00	0,00	0,00	165.496.747,00	129.770.375,92	-35.725.371,08	0,00	
348.316.100,15	-32.554.490,27	22.913.484,68	-904.080,62	22.009.404,06	381.878.417,44	346.251.009,02	-35.627.408,42	24.074.495,19	

Codice Capito- lo ex DPR 97/2003	Denominazione Capito- lo	Previsioni Iniziali	Variazioni		Previsioni definitive
			In aumento	In diminuzione	
<b>UPB 5 - Centro di responsabilità Approvvigionamenti logistica e patrimonio</b>					
<b>5.1 - TITOLO I - ENTRATE CORRENTI</b>					
<b>5.1.3 - ALTRE ENTRATE</b>					
	<b>5.1.3.07 - ENTRATE DERIVANTI DALLA VENDITA DI BENI E DALLA PRESTAZIONE DI SERVIZI</b>				
5E1307009	CORRISPETTIVO PER L'ATTIVITÀ DI GESTIONE E DI VENDITA DEGLI IMMOBILI CEDUTI ALLA SCIP - SOCIETÀ CARTOLARIZZAZIONE IMMOBILI PUBBLICI SRL AI SENSI DELL'ART. 3 DEL DL N. 351/2001 CONVERTITO NELLA LEGGE N. 410/2001	25.871.204,00	0,00	0,00	25.871.204,00
	Totale 5.1.3.07 - Entrate derivanti dalla vendita di beni e dalla prestazione di servizi	25.871.204,00	0,00	0,00	25.871.204,00
	<b>5.1.3.08 - REDDITI E PROVENTI PATRIMONIALI</b>				
5E1308001	AFFITTO DI IMMOBILI	0,00	0,00	0,00	0,00
5E1308003	DIVIDENDI E ALTRI PROVENTI SU TITOLI AZIONARI E PARTECIPAZIONI	6.891.551,70	0,00	0,00	6.891.551,70
5E1308004	INTERESSI SUI MUTUI E SULLE ANNUALITÀ DI STATO	271.397,18	0,00	0,00	271.397,18
5E1308009	PROVENTI DERIVANTI DALLA GESTIONE DEL PATRIMONIO IMMOBILIARE DA REDDITO	7.544.463,00	0,00	463,00	7.544.000,00
	Totale 5.1.3.08 - Redditi e proventi patrimoniali	14.607.411,88	0,00	463,00	14.506.948,88
	<b>5.1.3.09 - POSTE CORRETTIVE E COMPENSATIVE DI SPESE CORRENTI</b>				
5E1309003	RECUPERO DI SPESE PER ACQUISTO DI BENI DI CONSUMO E DI SERVIZI	2.545.843,00	0,00	0,00	2.545.843,00
5E1309004	RECUPERO DI SPESE LEGALI	2.595.402,00	0,00	0,00	2.595.402,00
5E1309006	RECUPERO DI SPESE PER LA CONDUZIONE DEGLI STABILI DA REDDITO	0,00	0,00	0,00	0,00
5E1309022	RECUPERO DEL CONTRIBUTO IN C/INTERESSI SUI MUTUI CONCESSI AI CONDUTTORI PER ACQUISTO IMMOBILI DELL'ISTITUTO ART. 6, COMMA 9, D.LGS N. 104/1998	0,00	0,00	0,00	0,00
	Totale 5.1.3.09 - Poste correttive e compensative di spese correnti	5.141.245,00	0,00	0,00	5.141.245,00
	<b>5.1.3.10 - ENTRATE NON CLASSIFICABILI IN ALTRE VOCI</b>				
5E1310008	RSA VERSO GLI AFFITTUARI PER LA QUOTA A LORO CARICO DEL TRATTAMENTO DI FINE RAPPORTO MATURATA NELL'ANNO DAI PORTIERI E DAI PULITORI DEGLI STABILI DA REDDITO	0,00	0,00	0,00	0,00
	Totale 5.1.3.10 - Entrate non classificabili in altre voci	0,00	0,00	0,00	0,00
	<b>TOTALE ENTRATE CORRENTI CENTRO DI RESPONSABILITÀ "APPROVVIGIONAMENTI LOGISTICA E PATRIMONIO"</b>	<b>45.519.860,88</b>	<b>0,00</b>	<b>463,00</b>	<b>45.519.397,88</b>
	<b>5.2 - TITOLO II - ENTRATE IN CONTO CAPITALE</b>				
	<b>5.2.1 - ENTRATE PER ALIENAZIONE DI BENI PATRIMONIALI E RISCOSSIONE DI CREDITI</b>				
5E2111001	ALIENAZIONE DI IMMOBILI DA REDDITO	0,00	0,00	0,00	0,00
	Totale 5.2.1.11 - Alienazione di immobili e diritti reali	0,00	0,00	0,00	0,00
5E2114002	RISCOSSIONE DI MUTUI	1.408.823,36	0,00	0,00	1.408.823,36
5E2114015	PRELIEVO DALLA TESORERIA CENTRALE DELLO STATO DI FONDI DERIVANTI DA CESSIONE IMMOBILI A SCIP E A FIP ART. 3, DL N. 351/01 E LEGGE N. 410/01	104.164.556,09	0,00	0,00	104.164.556,09
	Totale 5.2.1.14 - Riscossione dei crediti	105.571.379,45	0,00	0,00	105.571.379,45
	<b>TOTALE ENTRATE IN CONTO CAPITALE CENTRO DI RESPONSABILITÀ "APPROVVIGIONAMENTI LOGISTICA E PATRIMONIO"</b>	<b>105.571.379,45</b>	<b>0,00</b>	<b>0,00</b>	<b>105.571.379,45</b>
	<b>Totale Entrate - UPB 5 "Approvvigionamenti logistica e patrimonio"</b>	<b>151.091.240,33</b>	<b>0,00</b>	<b>463,00</b>	<b>151.090.777,33</b>

Somme accertate		Gestione dei residui				Gestione di cassa			Totale residui attivi al termine dell'esercizio
Totale accertamenti	Differenze rispetto alle previsioni definitive	Iniziali	Variazioni	Totale	Previsioni definitive	Riscossioni	Differenze rispetto alle previsioni definitive		
18.876.734,80	-8.994.469,40	55.647.191,64	0,00	55.647.191,64	25.871.204,00	17.508.871,24	-8.362.532,76	57.015.255,00	
18.876.734,60	-8.994.469,40	55.647.191,64	0,00	55.647.191,64	25.871.204,00	17.508.871,24	-8.362.532,76	57.015.255,00	
6.271,62	8.271,62	54.248.083,89	-158.571,31	54.089.492,58	0,80	80.610,80	80.610,00	54.015.153,40	
6.852.056,53	160.504,83	0,00	0,00	6.891.551,70	6.891.551,70	6.852.056,53	160.504,83	0,00	
298.073,84	26.876,46	598.879,08	0,00	599.879,08	74.112,88	399.775,06	325.662,18	498.177,67	
5.489.593,27	-2.074.436,73	20.648.650,62	0,00	20.648.650,62	7.794.614,03	7.502.578,86	-292.035,17	18.616.635,03	
12.625.965,06	-1.880.983,82	76.497.593,59	-158.571,31	76.339.022,28	14.560.279,42	14.835.021,24	274.741,82	75.129.966,10	
6.226.259,68	3.680.416,88	0,00	0,00	2.545.843,00	2.545.843,00	6.226.259,68	3.680.416,88	0,00	
2.835.131,36	339.729,36	514,77	0,00	2.595.402,00	2.595.402,00	2.835.131,36	339.729,36	514,77	
924,55	924,55	8.493.849,61	-80.947,47	8.412.902,14	0,00	924,55	924,55	8.412.902,14	
181.968,71	181.968,71	0,00	0,00	181.968,71	0,00	181.968,71	181.968,71	0,00	
9.344.284,31	4.203.039,31	8.494.364,38	-80.947,47	8.413.416,91	5.141.245,00	9.344.284,31	4.203.039,31	8.413.416,91	
0,00	0,00	172.567,57	0,00	172.567,57	0,00	0,00	0,00	172.567,57	
0,00	0,00	172.567,57	0,00	172.567,57	0,00	0,00	0,00	172.567,57	
40.846.983,97	-4.672.413,91	139.811.717,18	-239.518,78	139.572.198,40	45.572.728,42	41.687.976,79	-3.884.751,63	138.731.205,58	
1.796.679,30	389.755,94	2.047.692,53	0,00	2.047.692,53	1.408.762,76	1.972.817,80	564.155,14	1.871.353,93	
26.026,70	26.026,70	1.274.831.449,65	0,00	1.274.831.449,65	0,00	26.026,70	26.026,70	1.274.831.449,65	
26.026,70	26.026,70	1.274.831.449,65	0,00	1.274.831.449,65	0,00	26.026,70	26.026,70	1.274.831.449,65	
107.659.816,17	2.288.436,72	2.047.692,53	0,00	2.047.692,53	105.673.319,85	108.036.154,77	2.462.835,92	1.871.353,93	
107.685.842,87	2.314.463,42	1.276.879.142,18	0,00	1.276.879.142,18	105.673.319,85	108.062.181,47	2.488.862,62	1.276.702.803,58	
148.732.826,84	-2.357.950,49	1.416.690.859,36	-239.518,78	1.416.451.340,58	151.146.047,27	149.750.156,26	-1.395.899,01	1.415.434.009,16	

Codice Capito- lo ex DPR 97/2003	Denominazione Capito- lo	Previsioni Iniziali	Variazioni		Previsioni definitive
			In aumento	In diminuzione	
<b>UPB 6 - Centro di responsabilità Sistemi informativi e telecomunicazioni</b>					
	<b>6.1 - TITOLO I - ENTRATE CORRENTI</b>				
	6.1.3 - ALTRE ENTRATE				
	6.1.3.10 - ENTRATE NON CLASSIFICABILI IN ALTRE VOCIBES0. -				
6E1310012	CONTRIBUTO DELLA COMUNITÀ EUROPEA AL FINANZIAMENTO DEI PROGETTI PER APPLICAZIONI TELEMATICHE DI INTERESSE COMUNITARIO	77.356,30	0,00	0,00	77.356,30
	Totale 6.1.3.10 - Entrate non classificabili in altre voci	77.356,30	0,00	0,00	77.356,30
	TOTALE ENTRATE CORRENTI CENTRO DI RESPONSABILITÀ "SISTEMI INFORMATIVI E TELECOMUNICAZIONI"	77.356,30	0,00	0,00	77.356,30
	<b>6.4 - TITOLO IV - PARTITE DI GIRO</b>				
	6.4.1 - ENTRATE AVVENTI NATURA DI PARTITE DI GIRO				
6E412028	RIMESSA DELLA COMUNITÀ EUROPEA PER FINANZIAMENTO DI PROGETTI PER APPLICAZIONI TELEMATICHE DI INTERESSE COMUNITARIO	77.356,30	0,00	0,00	77.356,30
	Totale 6.4.1.22 - Entrate avventi natura di partite di giro	77.356,30	0,00	0,00	77.356,30
	TOTALE PARTITE DI GIRO CENTRO DI RESPONSABILITÀ "SISTEMI INFORMATIVI E TELECOMUNICAZIONI"	77.356,30	0,00	0,00	77.356,30
	Totale Entrate - UPB 6 "Sistemi informativi telecomunicazioni"	154.712,60	0,00	0,00	154.712,60

Somme accertate		Gestione dei residui				Gestione di cassa			Totale residui attivi al termine dell'esercizio
Totale accertamenti	Differenze rispetto alle previsioni definitive	Iniziali	Variazioni	Totali	Previsioni definitive	Riscossioni	Differenze rispetto alle previsioni definitive		
57.062,43	-20.293,87	0,00	0,00	0,00	77.356,30	57.062,43	-20.293,87	0,00	
57.062,43	-20.293,87	0,00	0,00	0,00	77.356,30	57.062,43	-20.293,87	0,00	
57.062,43	-20.293,87	0,00	0,00	0,00	77.356,30	57.062,43	-20.293,87	0,00	
57.062,43	-20.293,87	0,00	0,00	0,00	77.356,30	57.062,43	-20.293,87	0,00	
57.062,43	-20.293,87	0,00	0,00	0,00	77.356,30	57.062,43	-20.293,87	0,00	
57.062,43	-20.293,87	0,00	0,00	0,00	77.356,30	57.062,43	-20.293,87	0,00	
114.124,86	-40.587,74	0,00	0,00	0,00	154.712,60	114.124,86	-40.587,74	0,00	



Codice Capitulo ex DPR 97/2003	Denominazione Capitulo	Previsioni Iniziali	Variazioni		Previsioni definitive
			in aumento	In diminuzione	
	<b>UPB 7 - Centro di responsabilit� Formazione e sviluppo competenze</b>				
	<b>7.1 - TITOLO I - ENTRATE CORRENTI</b>				
	<b>7.1.3 - ALTRE ENTRATE</b>				
	<b>7.1.3.07 - ENTRATE DERIVANTI DALLA VENDITA DI BENI E DALLA PRESTAZIONE DI SERVIZI</b>				
7E1307012	PROVENTI DERIVANTI DALL'ATTIVIT� DI FORMAZIONE RICHIESTA PER IL PROPRIO PERSONALE DA ALTRE ORGANIZZAZIONI PUBBLICHE E PRIVATE	2.650,00	0,00	0,00	2.650,00
	Totale 7.1.3.07 - Entrate derivanti dalla vendita di beni e dalla prestazione di servizi	2.650,00	0,00	0,00	2.650,00
	<b>TOTALE ENTRATE CORRENTI CENTRO DI RESPONSABILITA "FORMAZIONE E SVILUPPO COMPETENZE"</b>	<b>2.650,00</b>	<b>0,00</b>	<b>0,00</b>	<b>2.650,00</b>
	Totale Entrate - UPB 7 "Formazione e sviluppo competenze"	2.650,00	0,00	0,00	2.650,00

Somme accertate		Gestione dei residui			Gestione di cassa			Totale residui attivi al termine dell'esercizio
Totale accertamenti	Differenze rispetto alle previsioni definitive	Iniziali	Variazioni	Totali	Previsioni definitive	Riscossioni	Differenze rispetto alle previsioni definitive	
3.137,80	487,80	0,00	0,00	0,00	2.650,00	2.267,80	-382,20	870,00
3.137,80	487,80	0,00	0,00	0,00	2.650,00	2.267,80	-382,20	870,00
3.137,80	487,80	0,00	0,00	0,00	2.650,00	2.267,80	-382,20	870,00
3.137,80	487,80	0,00	0,00	0,00	2.650,00	2.267,80	-382,20	870,00

Codice Capitolo ex DPR 97/2003	Denominazione Capitolo	Previsioni Iniziali	Variazioni		Previsioni definitive
			in aumento	in diminuzione	
<b>UPB B - Centro di responsabilità Altre strutture di Direzione generale</b>					
<b>8.1 - TITOLO I - ENTRATE CORRENTI</b>					
<b>8.1.2 - ENTRATE DERIVANTI DA TRASFERIMENTI CORRENTI</b>					
<b>8.1.2.03 - TRASFERIMENTI DA PARTE DELLO STATO</b>					
8E1203001	CONTRIBUTO DELLO STATO A COPERTURA DI ONERI PENSIONISTICI GIÀ A CARICO DEL SOPRESSO FONDO SOCIALE DI CUI ALL'ART. 1, LEGGE N. 1531/1969 E DI ONERI PER ASSEGNI SOCIALI DI CUI ALL'ART. 3, COMMA 6, LEGGE N. 335/1995	3.601.683.784,00	0,00	0,00	3.601.683.784,00
8E1203002	CONTRIBUTO DELLO STATO PER LA COPERTURA DI ONERI PENSIONISTICI DEL FONDO DI PREVIDENZA DEL CLERO SECOLARE E DEI MINISTRI DI CULTO NON CATTOLICI - ART. 21, COMMA 2, DELLA LEGGE N. 903/1973	7.133.708,00	0,00	108.042,00	7.025.666,00
8E1203003	CONTRIBUTO STATO A COPERTURA DI MAGGIORI ONERI DERIVANTI DA CONFERMA MIGLIORAMENTI PENSIONISTICI ART. 11, DL N. 79/1981 CONV. IN L. 54/1982	1.201.365.512,00	0,00	0,00	1.201.365.512,00
8E1203004	RIMBORSO DELLO STATO PER PROVIDENZE A FAVORE DEI CITTADINI ITALIANI RIMPATRIATI DALLA LIBIA ART. 23 BIS, LEGGE N. 485/1972	2.774.813,00	420.164,00	0,00	3.194.977,00
8E1203005	CONTRIBUTI DELLO STATO A COPERTURA DEGLI ONERI DERIVANTI DAL CUMULO TRA PENSIONI E REDDITI DA LAVORO PER LE PENSIONI DI VECCHIAIA E PER LE PENSIONI CON ANZIANITA' CONTRIBUTIVA PARI O SUPERIORE A 40 ANNI - ART. 77 DELLA LEGGE N. 448/1988 E ART. 72 DELLA LEGGE N. 388/2000	121.367.371,00	0,00	0,00	121.367.371,00
8E1203006	CONTRIBUTO DELLO STATO A COPERTURA DEGLI ONERI PENSIONISTICI DI CUI ALL'ART. 37, COMMA 3, LETT. C), DELLA LEGGE N. 88/1989 E ALL'ART. 59, COMMA 34, DELLA LEGGE N. 449/1997	21.224.700.000,00	0,00	0,00	21.224.700.000,00
8E1203007	CONTRIBUTO DELLO STATO PER LA COPERTURA DEGLI ONERI PER PRESTAZIONI PENSIONISTICHE EROGATE IN REGIME DI CONVENZIONE CON IL VENEZUELA	35.738.817,00	0,00	0,00	35.738.817,00
8E1203008	CONTRIBUTO DELLO STATO PER LA COPERTURA DEGLI ONERI PER PRESTAZIONI PENSIONISTICHE EROGATE IN REGIME DI CONVENZIONE CON LA REPUBBLICA DI SAN MARINO	232.408,00	0,00	0,00	232.408,00
8E1203009	CONTRIBUTO DELLO STATO A COPERTURA DEGLI ONERI PER PRESTAZIONI PENSIONISTICHE EROGATE IN REGIME DI CONVENZIONE CON L'AUSTRALIA	2.293.069,00	0,00	0,00	2.293.069,00
8E1203010	CONTRIBUTO DELLO STATO A COPERTURA DEGLI ONERI PER PRESTAZIONI PENSIONISTICHE EROGATE IN REGIME DI CONVENZIONE CON LA SANTA SEDE	20.818.000,00	0,00	0,00	20.818.000,00
8E1203011	CONTRIBUTO DELLO STATO A COPERTURA DEGLI ONERI DI CUI ALL'ART. 2, COMMA 5, DEL D.L. N. 198/1993 CONVERTITO NELLA LEGGE N. 292/1993	103.281.360,00	0,00	0,00	103.281.360,00
8E1203012	CONTRIBUTO DELLO STATO A COPERTURA DELLE SPESE DI FUNZIONAMENTO CONNESSE CON ONERI PENSIONISTICI	176.000.000,00	0,00	0,00	176.000.000,00
8E1203013	CONTRIBUTO DELLO STATO A COPERTURA DI ONERI DERIVANTI DA TRATTAMENTI PENSIONISTICI A FAVORE DELLE OSTETRICHE - ART. 5, COMMA 1, DELLA LEGGE N. 249/1990	6.197.483,00	0,00	0,00	6.197.483,00
8E1203014	CONTRIBUTO DELLO STATO PER LA COPERTURA DEI MIGLIORAMENTI PENSIONISTICI DI CUI AGLI ARTT. 1, 2 E 2 BIS DEL D.L. N. 409/1990 CONVERTITO NELLA LEGGE N. 59/1991	2.098.364.381,00	0,00	0,00	2.098.364.381,00
8E1203015	CONTRIBUTO DELLO STATO PER LA COPERTURA PROGRESSIVA DEGLI ONERI DERIVANTI DAI PENSIONAMENTI ANTICIPATI AI SENSI DELL'ART. 37, COMMA 5, DELLA LEGGE N. 89/1989	567.812.159,00	0,00	0,00	567.812.159,00
8E1203016	CONTRIBUTO DELLO STATO PER LA COPERTURA DEI MIGLIORAMENTI DELLE PENSIONI SUPERIORI AL TRATTAMENTO MINIMO DI CUI ALL'ART. 3, COMMA 1, DELLA LEGGE N. 54/1988	335.696.984,00	0,00	0,00	335.696.984,00
8E1203017	CONTRIBUTO DELLO STATO A COPERTURA DEGLI ONERI PER PENSIONI EROGATE DALLA GESTIONE SPECIALE DEI COLTIVATORI DIRETTI, MEZZADRI E COLONI E DELLE RELATIVE SPESE DI AMMINISTRAZIONE DI CUI ALL'ART. 37, COMMA 6, DELLA LEGGE N. 88/1989	1.761.118.026,00	0,00	0,00	1.761.118.026,00
8E1203018	CONTRIBUTO DELLO STATO A COPERTURA DEGLI ONERI PENSIONISTICI DERIVANTI DAL RICONOSCIMENTO DEI BENEFICI PREVIDENZIALI (ART. 13, COMMA 8, LEGGE N. 257/1992) A FAVORE DEI LAVORATORI ESPOSTI ALL'AMIANTO AI SENSI DELL'ART. 3, COMMA 132, E DELL'ART. 4, COMMA 246, DELLA LEGGE N. 350/2003	467.000.000,00	0,00	0,00	467.000.000,00

Somme accertate		Gestione dei residui				Gestione di cassa			Totale residui attivi al termine dell'esercizio
Totale accertamenti	Differenze rispetto alle previsioni definitive	Iniziali	Variazioni	Totali	Previsioni definitive	Riscossioni	Differenze rispetto alle previsioni definitive		
3.652.224.284,00	50.540.500,00	0,00	0,00	0,00	3.601.683.784,00	3.652.224.284,00	50.540.500,00	0,00	
6.720.395,00	-305.271,00	0,00	0,00	0,00	7.025.666,00	6.720.395,00	-305.271,00	0,00	
1.201.365.612,00	0,00	47.259.005,75	0,00	47.259.005,75	1.236.499.352,00	1.245.664.862,00	9.085.510,00	3.039.655,75	
3.892.892,10	687.915,10	7.190.007,72	0,00	7.190.007,72	2.688.075,86	2.757.770,87	69.695,11	8.325.128,85	
121.367.371,00	0,00	0,00	0,00	0,00	121.367.371,00	121.367.371,00	0,00	0,00	
21.224.700.000,00	0,00	640.450,00	0,00	640.450,00	21.224.700.000,00	21.224.545.653,00	-154.447,00	794.897,00	
35.738.817,00	0,00	0,00	0,00	0,00	35.738.817,00	35.738.817,00	0,00	0,00	
232.406,00	0,00	0,00	0,00	0,00	232.406,00	232.406,00	0,00	0,00	
2.293.069,00	0,00	0,00	0,00	0,00	2.293.069,00	2.293.069,00	0,00	0,00	
20.819.000,00	0,00	0,00	0,00	0,00	20.819.000,00	20.819.000,00	0,00	0,00	
103.291.380,00	0,00	0,00	0,00	0,00	103.291.380,00	103.291.380,00	0,00	0,00	
176.000.000,00	0,00	0,00	0,00	0,00	176.000.000,00	176.000.000,00	0,00	0,00	
6.197.483,00	0,00	0,00	0,00	0,00	6.197.483,00	6.197.483,00	0,00	0,00	
2.098.364.381,00	0,00	0,00	0,00	0,00	2.098.364.381,00	2.098.364.381,00	0,00	0,00	
567.812.159,00	0,00	0,00	0,00	0,00	567.812.159,00	567.812.159,00	0,00	0,00	
335.696.984,00	0,00	0,00	0,00	0,00	335.696.984,00	335.696.984,00	0,00	0,00	
1.761.118.026,00	0,00	0,00	0,00	0,00	1.761.118.026,00	1.761.118.026,00	0,00	0,00	
467.000.000,00	0,00	0,00	0,00	0,00	467.000.000,00	467.000.000,00	0,00	0,00	

Codice Capitolo ex DPR 97/2003	Denominazione Capitolo	Previsioni Iniziali	Variazioni		Previsioni definitive
			in aumento	in diminuzione	
8E1203019	CONTRIBUTO DELLO STATO A COPERTURA DEGLI ONERI PENSIONISTICI DERIVANTI DALLA ESTENSIONE DEI BENEFICI PREVIDENZIALI PREVISTI PER I LAVORATORI DELL'AMIANTO (ART. 13, COMMA 8, LEGGE N. 257/1992) E AI LAVORATORI ESPOSTI AL RISCHIO CHIMICO DA CLORO, NITRO E AMMIO AI SENSI DELL'ART. 3, COMMA 133, DELLA LEGGE N. 350/2003	8.000.000,00	0,00	0,00	8.000.000,00
8E1203020	RIMBORSO DA PARTE DELLO STATO DEL DISAVANZO DI GESTIONE DELLA GESTIONE SPECIALE PER I TRATTAMENTI PENSIONISTICI GIÀ EROGATI DAL SOPPRESSO FONDO PREVIDENZIALE E ASSISTENZIALE DEGLI SPEDIZIONIERI DOGANALI - ART. 3, COMMA 3, DELLA LEGGE N. 230/1997	31.022.720,27	39.933,34	0,00	31.062.653,61
8E1203021	CONTRIBUTO DELLO STATO A COPERTURA DEGLI ONERI DERIVANTI DALLA PEREQUAZIONE AUTOMATICA DELLE PENSIONI E DALLE MODIFICHE DEI REQUISITI I REDDITUALI PER L'INTEGRAZIONE AL TRATTAMENTO MINIMO AI SENSI DELL'ART. 11, C. 5 E 38 DELLA LEGGE N. 537/1993	523.898.010,00	0,00	0,00	523.898.010,00
8E1203022	CONTRIBUTO DELLO STATO DI CUI ALLA LEGGE N. 388/2000 A COPERTURA DEGLI ONERI PENSIONISTICI DERIVANTI DALLA PEREQUAZIONE AUTOMATICA, DALLA RIVALUTAZIONE DEI CONTRIBUTI NELL'ASSICURAZIONE FACOLTATIVA E NELLA MUTUALITÀ PENSIONI DI CUI ALL'ART. 69, COMMI 1, 2 E 5, DALL'IMPORTO AGGIUNTIVO A FAVORE DEI TITOLARI DI PENSIONE AL TRATTAMENTO MINIMO DI CUI ALL'ART. 70, COMMA 7, E DAL CUMULO TRA PENSIONE DI REVERSIBILITÀ E RENDITA INAIL DI CUI ALL'ART. 73 E ALL'ART. 71, COMMA 2, DEL D.L. N. 348/2000 I CUI EFFETTI SONO STATI FATTI SALVI DALLA LEGGE N. 388/2000	882.756.020,00	0,00	0,00	882.756.020,00
8E1203023	CONTRIBUTO DELLO STATO A COPERTURA DEGLI ONERI PER PENSIONAMENTI ANTICIPATI A FAVORE DEI LAVORATORI CHE HANNO SVOLTO ATTIVITÀ USURANTI DI CUI ALL'ART. 78, COMMA 13, DELLA LEGGE N. 388/2000	0,00	0,00	0,00	0,00
8E1203024	CONTRIBUTO DELLO STATO A COPERTURA DEGLI ONERI DERIVANTI DAI BENEFICI PENSIONISTICI A FAVORE DEI SORDOMUTI E DEGLI INVALIDI CON INVALIDITÀ SUPERIORE AL 74 PER CENTO DI CUI ALL'ART. 88, COMMA 3, DELLA LEGGE N. 388/2000	63.807.837,00	0,00	0,00	63.807.837,00
8E1203025	CONTRIBUTO DELLO STATO A COPERTURA DEGLI ONERI PER L'INTEGRAZIONE PARZIALE AL TRATTAMENTO MINIMO IN DEROGA ALL'ART. 4, COMMA 1, DEL D.LGS. N. 503/1992 - ART. 1, COMMA 6, DELLA LEGGE N. 388/2000	41.318.552,00	0,00	0,00	41.318.552,00
8E1203026	CONTRIBUTO DELLO STATO A COPERTURA DEGLI ONERI DERIVANTI DALLA RIAPERTURA DEL TERMINE PER LA REGOLARIZZAZIONE DELLE POSIZIONI ASSICURATIVE DEI LAVORATORI DIPENDENTI LICENZIATI PER MOTIVI POLITICI, RELIGIOSI O SINDACALI ART. 2 DELLA LEGGE N. 172/1999	2.665.576,00	0,00	0,00	2.665.576,00
8E1203027	CONTRIBUTO DELLO STATO A COPERTURA DEGLI ONERI DERIVANTI DALL'INAPPLICABILITÀ DEI TERMINI PER LA CONCESSIONE DELLA PENSIONE DI ANZIANITÀ AI LAVORATORI CHE USFRUISCONO DEI TRATTAMENTI DI INTEGRAZIONE SALARIALE STRAORDINARIA E DI MOBILITÀ DI CUI ALL'ART. 13 DEL D.L. N. 299/1994 CONVERTITO NELLA LEGGE N. 451/1994	24.789.931,00	0,00	0,00	24.789.931,00
8E1203028	CONTRIBUTO DELLO STATO A COPERTURA DEGLI ONERI DERIVANTI DAI PENSIONAMENTI ANTICIPATI NEL SETTORE SIDERURGICO DI CUI ALL'ART. 8 DEL D.L. N. 299/1994 CONVERTITO NELLA LEGGE N. 451/1994	99.876.182,00	0,00	0,00	99.876.182,00
8E1203029	CONTRIBUTO DELLO STATO A COPERTURA DEGLI ONERI DERIVANTI DALL'INCREMENTO DELLE MAGGIORAZIONI SOCIALI DEI TRATTAMENTI PENSIONISTICI DI CUI ALL'ART. 38 DELLA LEGGE N. 448/2001 A FAVORE DEI CITTADINI ITALIANI RESIDENTI ALL'ESTERO ART. 38, COMMA 9, DELLA LEGGE N. 289/2002	60.000.000,00	0,00	0,00	60.000.000,00
8E1203030	CONTRIBUTO DELLO STATO A COPERTURA DEGLI ONERI PENSIONISTICI DERIVANTI DALLA ESTENSIONE DELL'ART. 18, C. 8 DELLA LEGGE N. 179/2002 IN MATERIA DI BENEFICI PREVIDENZIALI PER I LAVORATORI ESPOSTI ALL'AMIANTO ART. 39, C. 3 DELLA LEGGE N. 289/2002	546.000.000,00	0,00	3.000.000,00	545.000.000,00
8E1203032	CONTRIBUTO DELLO STATO A COPERTURA DEGLI ONERI DERIVANTI DALL'INCREMENTO DELLE MAGGIORAZIONI SOCIALI DEI TRATTAMENTI PENSIONISTICI IN FAVORE DEI SOGGETTI DISAGIATI ART. 38 DELLA LEGGE N. 448/2001	1.098.120.000,00	0,00	0,00	1.098.120.000,00
8E1203033	CONTRIBUTO DELLO STATO A COPERTURA DEGLI ONERI DERIVANTI DALL'ART. N. 43, COMMA 3, DELLA LEGGE N. 448/2001 RELATIVAMENTE AI LAVORATORI DELLA PICCOLA PESCA MARITTIMA E DELLE ACQUE INTERNE DI CUI ALLA LEGGE N. 250/1988	1.032.914,00	0,00	0,00	1.032.914,00

Somme accertate	Gestione dei residui			Gestione di cassa			Totale residui attivi al termine dell'esercizio		
	Totale accertamenti	Differenza rispetto alle previsioni definitive	Iniziali	Variazioni	Totali	Previsioni definitive		Riscossioni	Differenza rispetto alle previsioni definitive
8.000.000,00	0,00	0,00	0,00	0,00	0,00	8.000.000,00	8.000.000,00	0,00	0,00
30.838.549,41	-124.104,20	54.833.739,58	0,00	54.833.739,58	0,00	24.138.654,74	32.401.535,01	8.284.880,27	53.170.753,86
523.888.010,00	0,00	0,00	0,00	0,00	0,00	523.888.010,00	523.888.010,00	0,00	0,00
682.756.020,00	0,00	0,00	0,00	0,00	0,00	682.756.020,00	682.756.020,00	0,00	0,00
0,00	0,00	160.400,00	0,00	160.400,00	0,00	160.400,00	160.400,00	0,00	0,00
63.807.837,00	0,00	0,00	0,00	0,00	0,00	63.807.837,00	63.807.837,00	0,00	0,00
41.316.552,00	0,00	0,00	0,00	0,00	0,00	41.316.552,00	41.316.552,00	0,00	0,00
2.685.576,00	0,00	0,00	0,00	0,00	0,00	2.685.576,00	2.685.576,00	0,00	0,00
24.789.931,00	0,00	0,00	0,00	0,00	0,00	24.789.931,00	24.789.931,00	0,00	0,00
99.676.182,00	0,00	0,00	0,00	0,00	0,00	99.676.182,00	99.676.182,00	0,00	0,00
60.000.000,00	0,00	0,00	0,00	0,00	0,00	60.000.000,00	60.000.000,00	0,00	0,00
545.000.000,00	0,00	6.000.000,00	0,00	6.000.000,00	0,00	545.000.000,00	545.000.000,00	0,00	6.000.000,00
1.098.120.000,00	0,00	0,00	0,00	0,00	0,00	1.098.120.000,00	1.098.120.000,00	0,00	0,00
1.032.914,00	0,00	1.032.914,00	0,00	1.032.914,00	0,00	1.032.914,00	1.032.914,00	0,00	1.032.914,00

Codice Capitolo ex DPR 97/2003	Denominazione Capitolo	Previsioni Iniziali	Variazioni		Previsioni definitive
			in aumento	in diminuzione	
8E1203034	CONTRIBUTO DELLO STATO A COPERTURA DEGLI ONERI RELATIVI ALLE MAGGIORAZIONI SOCIALI - ARTT. 1 E 2 DELLA LEGGE N. 544/1988 E ART. 70, COMMA 1, DELLA LEGGE N. 388/2000 DERIVANTI DALLA MODIFICA DEI REQUISITI REDDITUALI DI CUI ALL'ART. 38, COMMA 6, DELLA LEGGE N. 448/2001	310.000.000,00	0,00	0,00	310.000.000,00
8E1203035	RIMBORSO DELLO STATO A COPERTURA DEGLI ONERI DERIVANTI DAL PENSIONAMENTO ANTICIPATO DEI LAVORATORI DIPENDENTI DALLE IMPRESE DEL GRUPPO ALITALIA - ART. 1, COMMA 5, DEL D.L. N. 546/1998 CONVERTITO NELLA LEGGE N. 840/1998	0,00	0,00	0,00	0,00
8E1203036	CONTRIBUTO DELLO STATO A COPERTURA DEGLI ONERI PENSIONISTICI DERIVANTI DALLA TOTALIZZAZIONE DEI PERIODI ASSICURATIVI AI SENSI DELL'ART. 8 DEL D.LGS. 42/2006	160.000.000,00	0,00	0,00	160.000.000,00
8E1203037	CONTRIBUTI DELLO STATO A COPERTURA DEGLI ONERI DERIVANTI DALL'EROGAZIONE DI UNA SOMMA AGGIUNTIVA AGLI ULTRASASSANTINQUENNI DI CUI ALL'ART. 5, COMMI 1, 2, 3 E 4, DEL D.L. N. 81/2007 CONVERTITO NELLA LEGGE N. 127/2007	1.156.000.000,00	0,00	0,00	1.156.000.000,00
8E1203038	CONTRIBUTI DELLO STATO A COPERTURA DEGLI ONERI DERIVANTI DALLA MODIFICA DELLA RIVALUTAZIONE AUTOMATICA DELLE PENSIONI DI CUI ALL'ART. 5, COMMA 6, DEL D.L. N. 81/2007 CONVERTITO NELLA LEGGE N. 127/2007	27.441.212,00	14.558.788,00	0,00	42.000.000,00
8E1203039	CONTRIBUTO DELLO STATO A COPERTURA DEI MAGGIORI ONERI PER RATE DI PENSIONE A FAVORE DEI LAVORATORI DELL'INDUSTRIA MINERARIA SICILIANA DERIVANTI DALL'ATTUAZIONE DELL'ART. 1, COMMA 268, DELLA LEGGE N. 266/2005	0,00	0,00	0,00	0,00
8E1203040	CONTRIBUTO DELLO STATO A COPERTURA DEGLI ONERI PENSIONISTICI DERIVANTI DALLA RICOSTRUZIONE DELLE POSIZIONI ASSICURATIVE RELATIVE A PERIODI DI LAVORO IN ALBANIA AI SENSI DELL'ART. 1, COMMA 1164, DELLA LEGGE N. 286/2006	0,00	2.800.000,00	0,00	2.800.000,00
8E1203041	CONTRIBUTO DELLO STATO A COPERTURA DEGLI ONERI DERIVANTI DAGLI INTERVENTI E MISURE AGEOLATIVE IN MATERIA DI RISCATTO DEL CORSO LEGALE DI LAUREA E PER LA TOTALIZZAZIONE DEI PERIODI CONTRIBUTIVI AI FINI PENSIONISTICI - ART. 5, COMMA 8, DEL D.L. N. 81/2007 CONVERTITO NELLA LEGGE N. 127/2007	0,00	0,00	0,00	0,00
8E1203042	CONTRIBUTO DELLO STATO A COPERTURA DEGLI ONERI DERIVANTI DAI BENEFICI CONNESSI CON IL PERMESSO DI SOGGIORNO - ART. 3 DEL D.LGS. N. 3/2007	0,00	0,00	0,00	0,00
8E1203043	CONTRIBUTO DELLO STATO A COPERTURA DEGLI ONERI DERIVANTI DAI BENEFICI CONNESSI CON IL DIRITTO DI SOGGIORNO DEI CITTADINI DELL'UNIONE EUROPEA E DEI LORO FAMILIARI - ART. 24 DEL D.LGS. N. 30/2007	0,00	0,00	0,00	0,00
8E1203044	CONTRIBUTO DELLO STATO A COPERTURA DEGLI ONERI PER PENSIONI DI REVERSIBILITA' A SOGGETTI INABILI DI CUI ALL'ART. 46 DEL D.L. N. 248/2007 CONVERTITO NELLA LEGGE N. 31/2008	0,00	0,00	0,00	0,00
8E1203045	CONTRIBUTO DELLO STATO A COPERTURA DEGLI ONERI DERIVANTI DAI PENSIONAMENTI ANTICIPATI DEI LAVORATORI BENEFICIARI DEGLI ASSEGNI STRAORDINARI PER IL SOSTEGNO DEL REDDITO DI CUI ALL'ART. 5, COMMA 1, LETT. B), DEL D.L. N. 375/2003 - ART. 3, COMMA 18, DEL D.L. N. 203/2005 CONVERTITO NELLA LEGGE N. 248/2005	0,00	0,00	0,00	0,00
8E1203201	CONTRIBUTO DELLO STATO A COPERTURA DI TRATTAMENTI DI INTEGRAZIONE SALARIALE STRAORDINARIA LEGGI N. 1115/1988, N. 464/1972 E N. 164/1975	10.329.138,00	0,00	0,00	10.329.138,00
8E1203202	CONTRIBUTI DA STATO COPERTURA ONERI CONNESSI A TRATTAMENTI DI INTEGRAZIONE SALARIALE STRAORDINARIA PREVISTO PER IL 1988 E SUCCESSIVI ANNI - ART. 19, C. 3, LEGGE N. 4/1988 E ART. 8, C. 2, LEGGE N. 9/1988	61.974.828,00	0,00	0,00	61.974.828,00
8E1203203	CONTRIBUTO DELLO STATO A COPERTURA DELLE SPESE DI FUNZIONAMENTO CONNESSE CON ONERI PER IL MANTENIMENTO DEL SALARIO	86.000.000,00	0,00	0,00	86.000.000,00
8E1203204	CONTRIBUTO DELLO STATO A COPERTURA DEGLI ONERI DERIVANTI DALLA PROROGA DEI TRATTAMENTI DI DISOCCUPAZIONE ORDINARIA, DI MOBILITA' E DI DISOCCUPAZIONE SPECIALE PER L'EDILIZIA DI CUI ALL'ART. 4 DEL D.L. N. 510/1996 CONVERTITO NELLA LEGGE N. 608/1996	205.643.269,00	0,00	0,00	205.643.269,00
8E1203205	RIMBORSO DA PARTE DELLO STATO PER RETRIBUZIONI AI VOLONTARI DEL CORPO NAZIONALE SOCCORSO ALPINO/SPELEOLOGICO DEL CLUB ALPINO ITALIANO - ART. 1, COMMA 4, DELLA LEGGE N. 162/1992	120.000,00	17.965,64	0,00	137.965,64
8E1203206	CONTRIBUTO DELLO STATO A COPERTURA DEGLI ONERI PER I TRATTAMENTI DI MOBILITA' AI SENSI DELL'ART. 5 DEL D.L. N. 388/1989 CONVERTITO NELLA LEGGE N. 389/1989	51.645.690,00	0,00	0,00	51.645.690,00

## XVI LEGISLATURA — DISEGNI DI LEGGE E RELAZIONI — DOCUMENTI

Somme accertate		Gestione dei residui			Gestione di cassa			Totale residui attivi al termine dell'esercizio
Totale accertamenti	Differenze rispetto alle previsioni definitive	Iniziali	Variazioni	Totali	Previsioni definitive	Riscossioni	Differenza rispetto alle previsioni definitive	
310.000.000,00	0,00	0,00	0,00	0,00	310.000.000,00	310.000.000,00	0,00	0,00
50.106,03	50.106,03	1.877.178,84	0,00	1.877.178,84	782.923,96	782.923,96	0,00	1.144.360,91
180.000.000,00	0,00	0,00	0,00	0,00	180.000.000,00	180.000.000,00	0,00	0,00
1.345.150.762,33	188.150.762,33	919.163.073,63	0,00	919.163.073,63	919.163.073,63	1.156.000.000,00	236.836.926,37	1.108.313.835,96
42.000.000,00	0,00	0,00	0,00	0,00	42.000.000,00	42.000.000,00	0,00	0,00
2.000.000,00	2.000.000,00	0,00	0,00	0,00	0,00	2.000.000,00	2.000.000,00	0,00
2.800.000,00	0,00	0,00	0,00	0,00	2.800.000,00	2.800.000,00	0,00	0,00
267.000.000,00	267.000.000,00	0,00	0,00	0,00	0,00	267.000.000,00	267.000.000,00	0,00
2.000.000,00	2.000.000,00	0,00	0,00	0,00	0,00	2.000.000,00	2.000.000,00	0,00
8.335.000,00	8.335.000,00	0,00	0,00	0,00	0,00	8.335.000,00	8.335.000,00	0,00
5.000.000,00	5.000.000,00	0,00	0,00	0,00	0,00	5.000.000,00	5.000.000,00	0,00
30.000.000,00	30.000.000,00	0,00	0,00	0,00	0,00	30.000.000,00	30.000.000,00	0,00
10.329.138,00	0,00	0,00	0,00	0,00	10.329.138,00	10.329.138,00	0,00	0,00
103.291.380,00	41.316.552,00	0,00	0,00	0,00	61.974.828,00	103.291.380,00	41.316.552,00	0,00
86.000.000,00	0,00	0,00	0,00	0,00	86.000.000,00	86.000.000,00	0,00	0,00
205.643.268,00	0,00	0,00	0,00	0,00	205.643.268,00	0,00	-205.643.268,00	205.643.268,00
129.876,84	-8.088,80	522.671,83	0,00	522.671,83	106.767,88	0,00	-106.767,88	652.548,67
51.645.690,00	0,00	0,00	0,00	0,00	51.645.690,00	25.822.845,00	-25.822.845,00	25.822.845,00



Codice Capitolo ex DPR 97/2003	Denominazione Capitolo	Previsioni iniziali		Variazioni		Previsioni definitive
		in aumento	in diminuzione	in aumento	in diminuzione	
8E1203207	CONTRIBUTO DELLO STATO A COPERTURA DEGLI ONERI DERIVANTI DAI TRATTAMENTI ORDINARI E SPECIALI DI DISOCCUPAZIONE DI CUI ALL'ART. 1, COMMA 1, LETT. A) E ALL'ART. 1 QUATER DEL D.L. N. 78/1988 CONVERTITO NELLA LEGGE N. 178/1988	1.548.371,00	0,00	0,00	0,00	1.548.371,00
8E1203208	CONTRIBUTO DELLO STATO A COPERTURA DEGLI ONERI PER INTEGRAZIONE SALARIALE STRAORDINARIA E INDENNITÀ DI MOBILITÀ DI CUI ALL'ART. 2 DELLA LEGGE N. 108/1988 E ALL'ART. 4 DELLA LEGGE N. 108/1988	5.184.589,00	0,00	0,00	0,00	5.184.589,00
8E1203209	CONTRIBUTO DELLO STATO A COPERTURA DEGLI ONERI DERIVANTI DAI TRATTAMENTI DI INTEGRAZIONE SALARIALE ORDINARIA AI LAVORATORI DELLE AZIENDE INDUSTRIALI DELL'INDOTTO AUTOMOBILISTICO DI CUI ALL'ART. 1, COMMA 146, DELLA LEGGE N. 31/2004	0,00	0,00	0,00	0,00	0,00
8E1203210	CONTRIBUTO DELLO STATO A COPERTURA DEGLI ONERI DERIVANTI DALL'AUMENTO DELL'INDENNITÀ ORDINARIA DI DISOCCUPAZIONE NON AGRICOLA CON REQUISITI NORMALI; DALL'ESTENSIONE DELLA STESSA INDENNITÀ A NOVE MESI PER I SOGGETTI CON ETÀ PARI O SUPERIORE A 50 ANNI DI CUI ALL'ART. 78, COMMA 19, DELLA LEGGE N. 388/2000 E PER ONERI PER IL MANTENIMENTO DEL SALARIO DI CUI ALL'ART. 1, COMMI 1, 9, 10, 12 E 16 DEL D.L. N. 348/2000 I CUI EFFETTI SONO STATI FATTI SALVI DALLA LEGGE N. 388/2000	280.248.777,00	0,00	0,00	0,00	280.248.777,00
8E1203211	CONTRIBUTO DELLO STATO A COPERTURA DEI MAGGIORI ONERI PER INDENNITÀ DI DISOCCUPAZIONE NON AGRICOLA CON REQUISITI NORMALI AI SENSI DELL'ART. 13, COMMA 2, LETT. A) E COMMA 7, DEL D.L. N. 35/2005 CONVERTITO NELLA LEGGE N. 80/2005	412.456.728,00	0,00	2.194.634,00	0,00	410.262.092,00
8E1203212	CONTRIBUTO DELLO STATO A COPERTURA DEGLI ONERI DI MOBILITÀ DI CUI AGLI ARTT. 3, COMMA 4, E 5, COMMI 3 E 4, DEL D.L. N. 298/1984 CONVERTITO NELLA LEGGE N. 45/1984	200.130.002,00	0,00	0,00	0,00	200.130.002,00
8E1203213	CONTRIBUTO DELLO STATO A FAVORE DELLA GESTIONE DEGLI INTERVENTI ASSISTENZIALI E DI SOSTEGNO ALLE GESTIONI PREVIDENZIALI PER LA INTEGRALE COPERTURA DEGLI ONERI CONNESSI CON IL MANTENIMENTO DEL SALARIO DI CUI ALL'ART. 37 DELLA LEGGE N. 88/1988	574.021.986,45	0,00	430.087.581,77	0,00	143.924.404,68
8E1203214	CONTRIBUTO DELLO STATO GIÀ A COPERTURA DEGLI ONERI PER TRATTAMENTI DI FAMIGLIA RIASSEGNATI ALLA COPERTURA DEGLI ONERI DERIVANTI DALL'INDENNITÀ DI MOBILITÀ	351.547.047,00	0,00	0,00	0,00	351.547.047,00
8E1203215	CONTRIBUTO DELLO STATO A COPERTURA DEGLI ONERI DERIVANTI DALLE INDENNITÀ CORRISPONTE AI DONATORI DI MIDOLLO OSSEO - ART. 11 DELLA LEGGE N. 59/2001	184.900,00	287.650,00	0,00	0,00	452.550,00
8E1203216	CONTRIBUTO DELLO STATO A COPERTURA DEI MAGGIORI ONERI PER INDENNITÀ DI DISOCCUPAZIONE NON AGRICOLA CON REQUISITI NORMALI E RIDOTTI AI SENSI DELL'ART. 1, COMMI 25 E 28, DELLA LEGGE N. 247/2007	0,00	800.000.000,00	0,00	0,00	800.000.000,00
8E1203217	CONTRIBUTO DELLO STATO A COPERTURA DEGLI ONERI DERIVANTI DALLA RIVALUTAZIONE DEI TRATTAMENTI A SOSTEGNO DEL REDDITO (TRATTAMENTI DI INTEGRAZIONE SALARIALE, DI MOBILITÀ E DI DISOCCUPAZIONE) AI SENSI DELL'ART. 1, COMMA 27, DELLA LEGGE N. 247/2007	0,00	1.000.000,00	0,00	0,00	1.000.000,00
8E1203218	CONTRIBUTO DELLO STATO A COPERTURA DEGLI ONERI DERIVANTI DALL'ABOLIZIONE DELLA DISCIPLINA DELL'IMPORTO MASSIMO PER I TRATTAMENTI SPECIALI DI DISOCCUPAZIONE AGRICOLA DI CUI ALL'ART. 1, COMMA 15, DEL D.L. N. 2/2008 CONVERTITO NELLA LEGGE N. 81/2008	0,00	70.000.000,00	0,00	0,00	70.000.000,00
8E1203241	CONTRIBUTO DELLO STATO A COPERTURA DEGLI ASSEGNI FAMILIARI AI COLTIVATORI DIRETTI, MEZZADRI E COLONI DI CUI ALL'ART. 2 DELLA LEGGE N. 508/1971 - ART. 14 BIS DELLA LEGGE N. 114/1974	41.316.552,00	0,00	0,00	0,00	41.316.552,00
8E1203242	CONTRIBUTO DELLO STATO A COPERTURA DELLE SPESE DI FUNZIONAMENTO CONNESSE CON ONERI PER INTERVENTI A SOSTEGNO DELLA FAMIGLIA	4.000.000,00	0,00	0,00	0,00	4.000.000,00
8E1203243	CONTRIBUTO DELLO STATO A COPERTURA DI MAGGIORI ONERI DELL'ASSEGNO PER NUCLEO FAMILIARE - ART. 3, COMMA 3, LEGGE N. 550/1985 E SUCCESSIVE DISPOSIZIONI	2.451.051.989,00	100.000,00	0,00	0,00	2.451.151.989,00
8E1203244	CONTRIBUTO DELLO STATO A FAVORE DELLA GESTIONE DEGLI INTERVENTI ASSISTENZIALI E DI SOSTEGNO ALLE GESTIONI PREVIDENZIALI PER LA INTEGRALE COPERTURA DEGLI ONERI PER INTERVENTI A SOSTEGNO DELLA FAMIGLIA DI CUI ALL'ART. 37 DELLA LEGGE N. 88/1988	553.557,14	5.603,26	0,00	0,00	558.160,40
8E1203251	CONTRIBUTO STATO A COPERTURA DELLE PRESTAZIONI ECONOMICHE PER LA TUBERCOLOSI ART. 3, C. 4, LEGGE N. 448/1988	217.765.709,00	0,00	0,00	0,00	217.765.709,00

Somme accertate		Gestione dei residui			Gestione di cassa			Totale residui attivi al termine dell'esercizio
Totale accertamenti	Differenze rispetto alle previsioni definitive	Iniziali	Variazioni	Totali	Previsioni definitive	Riscossioni	Differenze rispetto alle previsioni definitive	
1.549.371,00	0,00	0,00	0,00	0,00	1.549.371,00	0,00	-1.549.371,00	1.549.371,00
5.164.569,00	0,00	0,00	0,00	0,00	5.164.569,00	5.164.569,00	0,00	0,00
20.000.000,00	20.000.000,00	0,00	0,00	0,00	0,00	20.000.000,00	20.000.000,00	0,00
290.248.777,00	0,00	0,00	0,00	0,00	290.248.777,00	290.248.777,00	0,00	0,00
18.215.422,85	-392.046.689,15	336.855.411,85	0,00	336.855.411,65	395.494.808,49	307.550.000,00	-87.944.808,49	47.520.834,50
200.130.002,00	0,00	0,00	0,00	0,00	200.130.002,00	120.078.000,00	-80.052.002,00	80.052.002,00
447.128.431,36	303.202.026,68	1.900.132.878,59	0,00	1.900.132.878,59	0,00	0,00	0,00	2.347.259.309,95
351.547.047,00	0,00	0,00	0,00	0,00	351.547.047,00	351.547.047,00	0,00	0,00
465.741,32	13.191,32	403.160,15	0,00	403.160,15	0,00	0,00	0,00	868.901,47
0,00	-800.000.000,00	0,00	0,00	0,00	800.000.000,00	0,00	-800.000.000,00	0,00
0,00	-1.000.000,00	0,00	0,00	0,00	1.000.000,00	0,00	-1.000.000,00	0,00
70.000.000,00	0,00	0,00	0,00	0,00	70.000.000,00	0,00	-70.000.000,00	70.000.000,00
41.316.552,00	0,00	0,00	0,00	0,00	41.316.552,00	41.316.552,00	0,00	0,00
4.000.000,00	0,00	0,00	0,00	0,00	4.000.000,00	4.000.000,00	0,00	0,00
1.704.672.241,00	-746.479.748,00	782.378.308,12	-782.378.308,12	0,00	2.451.151.989,00	1.704.672.241,00	-746.479.748,00	0,00
868.441,81	305.281,41	987.398,46	0,00	987.398,46	0,00	0,00	0,00	1.855.840,27
217.765.709,00	0,00	0,00	0,00	0,00	217.765.709,00	217.765.709,00	0,00	0,00

Codice Capito- lo ex DPR 97/2003	Denominazione Capito- lo	Previsioni iniziali	Variazioni		Previsioni definitive
			In aumento	In diminuzione	
8E1203282	CONTRIBUTI DELLO STATO A COPERTURA DEGLI ONERI PER PRESTAZIONI DI MATERNITÀ DI CUI ALL'ART. 49, COMMI 1 E 2, LEGGE N. 488/1999	517.687.426,68	11.923.837,40	0,00	529.611.264,08
8E1203283	CONTRIBUTO DELLO STATO PER LA COPERTURA DEGLI ONERI RELATIVI A PRESTAZIONI ECONOMICHE A FAVORE DEI TUBERCOLITICI - ART. 9 DELLA LEGGE N. 88/1987	19.108.905,00	0,00	0,00	19.108.905,00
8E1203284	CONTRIBUTO DELLO STATO A COPERTURA DELLE SPESE DI FUNZIONAMENTO CONNESSE CON ONERI PER PRESTAZIONI ECONOMICHE TEMPORANEE DERIVANTI DALLA RIDUZIONE DEI CORRISPONDENTI ONERI PREVIDENZIALI	17.000.000,00	0,00	0,00	17.000.000,00
8E1203281	CONTRIBUTO DELLO STATO A COPERTURA DEGLI ONERI DERIVANTI DALLA RIDUZIONE CONTRIBUTIVA A FAVORE DELLE AZIENDE E DEI LAVORATORI DEI PUBBLICI SERVIZI DI TRASPORTO ART. 1, COMMA 2, DEL D.L. N. 45/1/1999 CONVERTITO NELLA LEGGE N. 40/1999 E SUCCESSIVE DISPOSIZIONI	235.900.000,00	0,00	0,00	235.900.000,00
8E1203282	CONTRIBUTO DELLO STATO A COPERTURA DEGLI ONERI DERIVANTI DALLE AGEVOLAZIONI CONTRIBUTIVE PER CONTRATTI DI FORMAZIONE E LAVORO DI CUI ALL'ART. 15 DELLA LEGGE N. 196/1997	61.974.828,00	0,00	0,00	61.974.828,00
8E1203283	CONTRIBUTO DELLO STATO A COPERTURA DEGLI ONERI DERIVANTI DALLE AGEVOLAZIONI CONTRIBUTIVE PER CONTRATTI DI APPRENDISTATO DI CUI ALL'ART. 16 DELLA LEGGE N. 196/1997	289.051.295,00	0,00	0,00	289.051.295,00
8E1203284	RIMBORSO DELLO STATO A COPERTURA DEGLI ONERI PER SGRAVI CONTRIBUTIVI NEL MEZZOGIORNO - ART. 19 DEL D.L. N. 9/18/1988 CONVERTITO NELLA LEGGE N. 1089/1988	0,00	50.290.000,00	0,00	50.290.000,00
8E1203285	RIMBORSO DELLO STATO A COPERTURA DEGLI ONERI PER SGRAVI CONTRIBUTIVI NEL MEZZOGIORNO - ART. 22, COMMA QUINTO, LETT. B, DELLA LEGGE N. 183/1978	100.000,00	0,00	100.000,00	0,00
8E1203286	RIMBORSO DELLO STATO PER LA COPERTURA DEGLI ONERI PER SGRAVI CONTRIBUTIVI A FAVORE DI IMPRESE DELLE PROVINCE DI TRIESTE E GORIZIA - ART. 4 DELLA LEGGE N. 26/1986	0,00	0,00	0,00	0,00
8E1203287	RIMBORSO DELLO STATO DEGLI ONERI PER RIDUZIONI CONTRIBUTIVE A FAVORE DEI DATORI DI LAVORO ITALIANI OPERANTI ALL'ESTERO NEI PAESI EXTRACOMUNITARI - ART. 4, COMMA 2, LETT. A), DEL D.L. N. 31/7/1987 CONVERTITO NELLA LEGGE N. 398/1987	27.000.000,00	600.000,00	0,00	27.600.000,00
8E1203288	RIMBORSO DELLO STATO PER SGRAVI DI ONERI CONTRIBUTIVI NEL MEZZOGIORNO DI CUI ALL'ART. 1 DEL D.M. 5 AGOSTO 1994, ALL'ART. 19, COMMA 5, DEL D.L. N. 299/1994 CONVERTITO NELLA LEGGE N. 45/1/1994 E ALL'ART. 27, COMMA 3, DEL D.L. N. 689/1996 CONVERTITO NELLA LEGGE N. 30/1997	0,00	2.080.000,00	0,00	2.080.000,00
8E1203289	RIMBORSO DELLO STATO DEGLI ONERI DERIVANTI DAL CONTRIBUTO E DAGLI SGRAVI CONTRIBUTIVI A FAVORE DELLE IMPRESE DI CUI ALL'ART. 4, COMMI 17 E 21, DELLA LEGGE N. 449/1987 E ALL'ART. 3, COMMA 5, DELLA LEGGE N. 448/1988	0,00	16.600.000,00	0,00	16.600.000,00
8E1203290	CONTRIBUTO DELLO STATO A COPERTURA DELLE SPESE DI FUNZIONAMENTO CONNESSE CON ONERI PER SGRAVI E ALTRE AGEVOLAZIONI CONTRIBUTIVE	36.000.000,00	0,00	0,00	36.000.000,00
8E1203291	CONTRIBUTO DELLO STATO PER LA COPERTURA PROGRESSIVA DEGLI ONERI DERIVANTI DALLE AGEVOLAZIONI CONTRIBUTIVE AI SENSI DELL'ART. 37, COMMA 5, DELLA LEGGE N. 98/1989	8.690.869.587,00	0,00	0,00	8.690.869.587,00
8E1203292	RIMBORSO DELLO STATO PER SGRAVI DI ONERI CONTRIBUTIVI NEL MEZZOGIORNO AD INCREMENTO DEI LIVELLI OCCUPAZIONALI DI CUI ALL'ART. 1, COMMA 2, DEL D.L. N. 7/1/1993 CONVERTITO NELLA LEGGE N. 15/1/1993 E SUCCESSIVE PROROGHE E ALL'ART. 2 DEL D.M. 5 AGOSTO 1994 E SUCCESSIVE DISPOSIZIONI MODIFICATIVE E INTEGRATIVE	0,00	0,00	0,00	0,00
8E1203293	CONTRIBUTO DELLO STATO A COPERTURA DEGLI ONERI DERIVANTI DAGLI ESONERI CONTRIBUTIVI DI CUI ALL'ART. 1, COMMI 361 E 362, DELLA LEGGE N. 286/2005	2.518.000.000,00	0,00	0,00	2.518.000.000,00
8E1203294	RIMBORSO DA PARTE DELLO STATO DEGLI SGRAVI CONTRIBUTIVI IN AGRICOLTURA DI CUI ALL'ART. 14 DELLA LEGGE N. 64/1988 E SUCCESSIVE MODIFICAZIONI E INTEGRAZIONI E ART. 19, COMMA 5, DEL D.LGS. N. 98/1993	0,00	0,00	0,00	0,00
8E1203295	RIMBORSO DELLO STATO A COPERTURA DEGLI ONERI DERIVANTI DALLE AGEVOLAZIONI CONTRIBUTIVE AI DATORI DI LAVORO AGRICOLO DI CUI ALL'ART. 11, COMMA 27, DELLA LEGGE N. 537/1993	0,00	202.000.000,00	0,00	202.000.000,00

Somme accertate		Gestione dei residui			Gestione di cassa			Totale residui attivi al termine dell'esercizio
Totale accertamenti	Differenze rispetto alle previsioni definitive	Iniziali	Variazioni	Totali	Previsioni definitive	Riscossioni	Differenze rispetto alle previsioni definitive	
524.687.037,79	-4.924.226,29	919.340.057,07	0,00	919.340.057,07	423.755.454,86	549.244.740,51	125.489.285,65	894.762.354,35
19.108.905,00	0,00	0,00	0,00	0,00	19.108.905,00	19.108.905,00	0,00	0,00
17.000.000,00	0,00	0,00	0,00	0,00	17.000.000,00	17.000.000,00	0,00	0,00
235.906.876,25	6.976,25	96.391.596,52	0,00	96.391.596,52	239.726.601,32	239.726.601,32	0,00	92.571.973,45
61.974.828,00	0,00	0,00	0,00	0,00	61.974.828,00	61.974.828,00	0,00	0,00
289.051.295,00	0,00	0,00	0,00	0,00	289.051.295,00	289.051.295,00	0,00	0,00
19.029.848,33	-31.260.151,67	129.120.559,44	0,00	129.120.559,44	30.610.691,92	30.610.691,92	0,00	117.539.715,85
0,00	0,00	11.007.213,85	0,00	11.007.213,85	0,00	0,00	0,00	11.007.213,85
0,00	0,00	2.073,84	0,00	2.073,84	0,00	0,00	0,00	2.073,84
32.506.197,21	4.506.197,21	33.198.663,90	0,00	33.198.663,90	7.520.133,81	30.967.414,00	23.467.280,19	34.717.447,11
4.668.880,59	2.588.880,59	26.828.258,47	0,00	26.828.258,47	17.418.627,29	17.418.627,29	0,00	14.078.511,77
3.282.787,23	-13.317.212,77	88.113.978,17	0,00	88.113.978,17	70.071.382,25	70.071.382,25	0,00	21.325.383,15
36.000.000,00	0,00	0,00	0,00	0,00	36.000.000,00	36.000.000,00	0,00	0,00
6.680.869.587,00	0,00	12.000.000,00	0,00	12.000.000,00	6.702.868.587,00	6.702.868.587,00	0,00	0,00
0,00	0,00	198.017,06	0,00	198.017,06	0,00	0,00	0,00	198.017,06
2.518.000.000,00	0,00	0,00	0,00	0,00	2.518.000.000,00	2.518.000.000,00	0,00	0,00
1.685.924,52	1.685.924,52	68.598.693,78	0,00	68.598.693,78	199.609,06	1.699.609,06	1.500.000,00	68.585.009,24
202.000.000,00	0,00	122.775.559,52	0,00	122.775.559,52	202.000.000,00	202.000.000,00	0,00	122.775.559,52

Codice Capitoletto ex DPR 97/2003	Denominazione Capitoletto	Previsioni Iniziali	Variazioni		Previsioni definitive
			in aumento	in diminuzione	
8E1203286	CONTRIBUTO DELLO STATO A COPERTURA DEGLI ONERI DERIVANTI DAGLI INCENTIVI ALL'OCCUPAZIONE DEI LAVORATORI ANZIANI DI CUI ALL'ART. 75 E DAGLI ESONERI CONTRIBUTIVI DI CUI ALL'ART. 120, COMMI 1 E 2, DELLA LEGGE N. 388/2000	1.540.590.930,00	0,00	0,00	1.540.590.930,00
8E1203287	CONTRIBUTO DELLO STATO A COPERTURA DEGLI ONERI DERIVANTI DAGLI SGRAVI CONTRIBUTIVI A FAVORE DELLE IMPRESE CHE ATTUANO I PROGRAMMI DI RIALLINEAMENTO AI SENSI DELL'ART. 5 DEL D.L. N. 510/1996 CONVERTITO NELLA LEGGE N. 608/1996 - ART. 116, COMMA 5, DELLA LEGGE N. 388/2000	20.000,00	0,00	0,00	20.000,00
8E1203288	CONTRIBUTO DELLO STATO A COPERTURA DEGLI ONERI DERIVANTI DAI BENEFICI CONTRIBUTIVI DI CUI AGLI ARTT. 8, COMMA 4, E 25, COMMA 9, DELLA LEGGE N. 223/1991 A FAVORE DEI DATORI DI LAVORO ACQUIRENTI IMPRESE SOTTOPOSTE A PROCEDURE DI AMMINISTRAZIONE STRAORDINARIA ART. 1, COMMA 2, DEL D.L. N. 237/2003 CONVERTITO NELLA LEGGE N. 81/2003	0,00	0,00	0,00	0,00
8E1203300	CONTRIBUTO DELLO STATO A FAVORE DELLA GESTIONE DEGLI INTERVENTI ASSISTENZIALI E DI SOSTEGNO ALLE GESTIONI PREVIDENZIALI PER LA INTEGRALE COPERTURA DEGLI ONERI PER SGRAVI E ALTRE AGEVOLAZIONI CONTRIBUTIVE DI CUI ALL'ART. 37 DELLA LEGGE N. 88/1989	315.248.549,25	417.153.081,81	0,00	732.401.630,88
8E1203301	CONTRIBUTO DELLO STATO A COPERTURA DEGLI ONERI DERIVANTI DAGLI SGRAVI CONTRIBUTIVI PER I NUOVI ASSUNTI A INCREMENTO DEI LIVELLI OCCUPAZIONALI DI CUI ALL'ART. 44 DELLA LEGGE N. 448/2001	0,00	0,00	0,00	0,00
8E1203302	CONTRIBUTO DELLO STATO GIÀ A COPERTURA DEGLI ONERI PER TRATTAMENTI DI FAMIGLIA RIASSEGNATI PER LA COPERTURA DEGLI ONERI DERIVANTI DALLE AGEVOLAZIONI CONTRIBUTIVE	351.547.047,00	0,00	0,00	351.547.047,00
8E1203303	CONTRIBUTO DELLO STATO A COPERTURA DEGLI ONERI DERIVANTI DALLO SGRAVIO DEL CONTRIBUTO DEL FONDO DI GARANZIA EX ART. 2 DELLA LEGGE N. 287/1982 DI CUI ALL'ART. 1, COMMA 764, LETTERA A), PUNTO 2) DELLA LEGGE N. 286/2008	553.138.912,00	0,00	149.138.912,00	404.000.000,00
8E1203304	CONTRIBUTO DELLO STATO A COPERTURA DEGLI ONERI DERIVANTI DALLE AGEVOLAZIONI CONTRIBUTIVE AI DATORI DI LAVORO DI CUI ALL'ART. 1, COMMA 1157, DELLA LEGGE N. 286/2008	5.556.000,00	0,00	0,00	5.556.000,00
8E1203305	CONTRIBUTO DELLO STATO A COPERTURA DEGLI ONERI DERIVANTI DAGLI SGRAVI CONTRIBUTIVI RELATIVI A PRESTAZIONI TEMPORANEE DI CUI ALL'ART. 1, COMMA 766, LETT. A), DELLA LEGGE 298/2008	0,00	512.000.000,00	0,00	512.000.000,00
8E1203306	CONTRIBUTO DELLO STATO A COPERTURA DEGLI ONERI DERIVANTI DALLA SOPPRESSIONE DEL CONTRIBUTO SUL LAVORO STRAORDINARIO DI CUI ALL'ART. 2, COMMA 19, DELLA LEGGE N. 549/1995 - ART. 1, COMMA 71, DELLA LEGGE N. 247/2007	0,00	170.000.000,00	0,00	170.000.000,00
8E1203307	CONTRIBUTO DELLO STATO A COPERTURA DEGLI ONERI DERIVANTI DALLE AGEVOLAZIONI CONTRIBUTIVE PER GLI ASSISTENTI ALL'INFANZIA QUALIFICATI O ACCREDITATI PRESSO LA PROVINCIA AUTONOMA DI BOLZANO - ART. 1, COMMA 793, DELLA LEGGE N. 286/2008	0,00	95.000.000,00	0,00	95.000.000,00
8E1203308	CONTRIBUTO DELLO STATO A COPERTURA DEGLI ONERI DERIVANTI DALLE AGEVOLAZIONI CONTRIBUTIVE PER GLI APPRENDISTI ARTIGIANI E NON ARTIGIANI A FAVORE DEI DATORI DI LAVORO CON UN NUMERO DI ADDETTI PARI O INFERIORE A NOVE DI CUI ALL'ART. 1, COMMA 773, DELLA LEGGE N. 286/2008	0,00	340.000.000,00	0,00	340.000.000,00
8E1203310	CONTRIBUTO DELLO STATO A COPERTURA DEGLI ONERI DERIVANTI DALLA RIDUZIONE DEL 50 PER CENTO DEI CONTRIBUTI SOSPESI PER CALAMITA' DOVUTI DAI SOGGETTI INTERESSATI DALLA PROROGA DELLO STATO DI EMERGENZA NELLA PROVINCIA DI CATANIA PER L'ANNO 2008 DI CUI ALL'ART. 1, COMMA 1011, DELLA LEGGE N. 286/2008	0,00	30.000.000,00	0,00	30.000.000,00
8E1203312	CONTRIBUTO DELLO STATO A COPERTURA DELLE AGEVOLAZIONI CONTRIBUTIVE DERIVANTI DALLA STABILIZZAZIONE DEI RAPPORTI DI COLLABORAZIONE COORDINATA E CONTINUATIVA - ART. 1, COMMA 1209, DELLA LEGGE N. 286/2008	0,00	0,00	0,00	0,00
8E1203351	CONTRIBUTO DELLO STATO PER IL CONCORSO AGLI ONERI DERIVANTI DAI CANONI D'AFFITTO DEGLI STABILI ADIBITI A UFFICI, GIÀ DI PROPRIETÀ, TRASFERITI AL "FIP - FONDO IMMOBILI PUBBLICI FONDO COMUNE DI INVESTIMENTO IMMOBILIARE DI TIPO CHIUSO" DI CUI ALL'ART. 4 DEL D.L. N. 351/2001 CONVERTITO NELLA LEGGE N. 410/2001	26.942.976,00	0,00	0,00	26.942.976,00

Somme accertate		Gestione dei residui			Gestione di cassa			Differenze rispetto alle previsioni definitive	Totale residui attivi al termine dell'esercizio
Totale accertamenti	Differenza rispetto alle previsioni definitive	Iniziali	Variazioni	Totali	Previsioni definitive	Riscossioni			
1.540.590.930,00	0,00	0,00	0,00	0,00	1.540.590.930,00	1.540.590.930,00	0,00	0,00	
174.607,39	154.607,39	1.845.353,04	0,00	1.845.353,04	992.578,48	1.845.353,04	852.774,56	174.607,39	
0,00	0,00	749.182,55	0,00	749.182,55	0,00	0,00	0,00	749.182,55	
1.037.424.747,00	305.023.116,14	970.443.313,52	0,00	970.443.313,52	158.277.047,29	158.277.047,29	0,00	1.848.591.013,23	
0,00	0,00	710.304.305,32	0,00	710.304.305,32	327.500.000,00	327.500.000,00	0,00	382.804.305,32	
351.547.047,00	0,00	0,00	0,00	0,00	351.547.047,00	351.547.047,00	0,00	0,00	
404.000.000,00	0,00	0,00	0,00	0,00	404.000.000,00	404.000.000,00	0,00	0,00	
0,00	-5.556.000,00	0,00	0,00	0,00	5.556.000,00	0,00	-5.556.000,00	0,00	
512.000.000,00	0,00	0,00	0,00	0,00	512.000.000,00	512.000.000,00	0,00	0,00	
0,00	-170.000.000,00	0,00	0,00	0,00	170.000.000,00	0,00	-170.000.000,00	0,00	
95.000.000,00	0,00	0,00	0,00	0,00	95.000.000,00	95.000.000,00	0,00	0,00	
340.000.000,00	0,00	0,00	0,00	0,00	340.000.000,00	340.000.000,00	0,00	0,00	
30.000.000,00	0,00	0,00	0,00	0,00	30.000.000,00	30.000.000,00	0,00	0,00	
260.000.000,00	260.000.000,00	0,00	0,00	0,00	0,00	260.000.000,00	260.000.000,00	0,00	
30.047.391,51	3.104.415,51	918.981,99	0,00	918.981,99	27.859.957,99	30.984.373,50	3.104.415,51	0,00	

Codice Capito- lo ex DPR 97/2003	Denominazione Capito- lo	Previsioni Iniziali	Variazioni		Previsioni definitive
			In aumento	in diminuzione	
8E1203353	CONTRIBUTO DELLO STATO A COPERTURA DEGLI ONERI DERIVANTI DAI COMPENSI AI COMPONENTI DEL COMITATO AMMINISTRATORE DELLA GESTIONE DI CUI ALL'ART. 2, COMMA 26, DELLA LEGGE N. 335/1995 - ART. 58, COMMA 6, DELLA LEGGE N. 144/1999	25.823,00	0,00	0,00	25.823,00
8E1203354	CONTRIBUTO DELLO STATO A COPERTURA DEI CONTRIBUTI FIGURATIVI A FAVORE DEI PERSEGUITATI POLITICI E RAZZIALI - ART. 5, LEGGE N. 98/195 5	0,00	0,00	0,00	0,00
8E1203355	CONTRIBUTO DELLO STATO PER LA COPERTURA DEGLI ONERI DERIVANTI DALLA ESECUZIONE DELLA RETRIBUZIONE IMPONIBILE AI FINI CONTRIBUTIVI DEGLI EMOLUMENTI PER CARICHI DI FAMIGLIA - ART. 3 DELLA LEGGE N. 876/1986	10.329.138,00	0,00	0,00	10.329.138,00
8E1203356	CONTRIBUTO DELLO STATO PER LA COPERTURA DEGLI ONERI PER MINORI ENTRATE CONTRIBUTIVE DERIVANTI DALLE MODIFICHE DI ALCUNE DISPOSIZIONI CHE REGOLANO IL SETTORE DELL'ARTIGIANATO - ART. 13, C. 4, DELLA LEGGE N. 57/2001	18.592.448,00	0,00	0,00	18.592.448,00
8E1203357	CONTRIBUTO DELLO STATO A COPERTURA DELLE MINORI ENTRATE DERIVANTI DALLA GESTIONE PRESTAZIONI TEMPORANEE AI LAVORATORI DIPENDENTI PER CESSAZIONE DELL'OBBLIGO CONTRIBUTIVO PER I TRATTAMENTI DI INTEGRAZIONE SALARIALE ORDINARIA DA IMPRESE ESERCENTI PUBBLICI SERVIZI DI TRASPORTO - ART. 4, LEGGE N. 270/1988	4.131.855,00	0,00	0,00	4.131.855,00
8E1203358	CONTRIBUTO DELLO STATO A COPERTURA DEGLI ONERI DERIVANTI DALLE MINORI ENTRATE CONTRIBUTIVE DI CUI ALL'ART. 27, COMMA 2, DEL D.L. N. 669/19 96 - ART. 27, COMMA 4, DEL D.L. N. 869/1996	23.240.560,00	0,00	0,00	23.240.560,00
8E1203359	RIMBORSO DELLO STATO A CARICO DEL FONDO PER L'OCCUPAZIONE A COPERTURA DEGLI ONERI DERIVANTI DALLE AGEVOLAZIONI CONTRIBUTIVE ALLE IMPRESE DI CUI ALL'ART. 1, COMMA 1 DELLA LEGGE N. 52/1988 E SUCCESSIVE PROROGHE E MODIFICAZIONI	46.481.121,00	0,00	0,00	46.481.121,00
8E1203360	CONTRIBUTO DELLO STATO A COPERTURA DEGLI ONERI DERIVANTI DALLE AGEVOLAZIONI CONTRIBUTIVE SULLE EROGAZIONI CORRELATE ALLA PRODUTTIVITÀ AZIENDALE DI CUI ALL'ART. 5 DEL D.L. N. 499/1988 E ALL'ART. 1 DELLA LEGGE N. 608/1988 E ALL'ART. 2 DEL D.L. N. 67/1987 CONVERTITO NELLA LEGGE N. 135/1997 E ALL'ART. 60 DELLA LEGGE N. 144/1999	502.000.000,00	0,00	502.000.000,00	0,00
8E1203361	CONTRIBUTO DELLO STATO A COPERTURA DEGLI ONERI DERIVANTI DALLA RICOSTITUZIONE NELLA G.O. DEI PERIODI DI LAVORO EFFETTUATI IN LIBIA ART. 4 DEL DL. N. 109/1991 CONVERTITO NELLA LEGGE N. 168/1991	290.551,00	42.141,00	0,00	332.892,00
8E1203362	CONTRIBUTO DELLO STATO A COPERTURA DELLE SPESE DI FUNZIONAMENTO CONNESSE CON ONERI DIVERSI	1.000.000,00	0,00	0,00	1.000.000,00
8E1203363	CONTRIBUTO DELLO STATO A COPERTURA DEGLI ONERI DERIVANTI DA RIDUZIONE DEL MINIMALE CONTRIBUTIVO - ART. 1, COMMI 2 E 9, DEL D.L. N. 338/1988 CONVERTITO NELLA LEGGE N. 399/1989	185.924.484,00	0,00	0,00	185.924.484,00
8E1203364	CONTRIBUTO STATO A COPERTURA DI ONERI DERIVANTI DA RIDUZIONE ENTRATE CONTRIBUTIVE - ART. 3, COMMI 1 E 2, DEL D.L. N. 318/1988 CONVERTITO NELLA LEGGE N. 402/1986	44.415.293,00	0,00	0,00	44.415.293,00
8E1203365	CONTRIBUTO DELLO STATO A COPERTURA DEGLI ONERI DERIVANTI DAL CONCORSO ALLA COPERTURA ASSICURATIVA DI PERIODI NON COPERTI DA CONTRIBUTIONE DI CUI ALL'ART. 69, COMMA 9, DELLA LEGGE N. 388/2000	18.592.448,00	0,00	0,00	18.592.448,00
8E1203366	CONTRIBUTO DELLO STATO A COPERTURA DELLE MINORI ENTRATE DERIVANTI DALL'ESONERO DEL CONTRIBUTO DI SOLIDARIETÀ DI CUI ALL'ART. 9BIS, COMMA 2, DELLA LEGGE N. 168/1991 SULLE SOMME VERSATE AL FONDO DI PREVIDENZA COMPLEMENTARE "FIORENZO CASELLA" ART. 58, COMMA 11, LEGGE N. 144/1989	2.840.513,00	0,00	0,00	2.840.513,00
8E1203367	CONTRIBUTO DELLO STATO A COPERTURA DEGLI ONERI DERIVANTI DALLE MINORI ENTRATE CONTRIBUTIVE A SEGUITO DI INTERVENTI A FAVORE DELLE IMPRESE ARTIGIANE E DEI COLTIVATORI DIRETTI - ART. 45 DELLA LEGGE N. 289/2002	0,00	0,00	0,00	0,00
8E1203368	CONTRIBUTO DELLO STATO A FAVORE DELLA GESTIONE DEGLI INTERVENTI ASSISTENZIALI E DI SOSTEGNO ALLE GESTIONI PREVIDENZIALI PER LA INTEGRALE COPERTURA DEGLI ONERI DIVERSI DI CUI ALL'ART. 37 DELLA LEGGE N. 88/1989	36.180.654,90	621,08	0,00	36.181.275,98
8E1203370	CONTRIBUTO DELLO STATO A COPERTURA DELLE MINORI ENTRATE CONTRIBUTIVE DI CUI ALL'ART. 11-QUATERDECIES, COMMA 6, DELLA LEGGE N. 248/2005	0,00	200.000,00	0,00	200.000,00

Somme accertate Totale accertamenti	Differenza rispetto alle previsioni definitive		Gestione dei residui			Gestione di cassa			Totale residui attivi al termine dell'esercizio
	iniziali	Variazioni	Totali	Previsioni definitive	Riscossioni	Differenza rispetto alle previsioni definitive			
25.823,00	0,00	0,00	0,00	25.823,00	25.823,00	0,00	0,00	0,00	
19.369,51	19.369,51	0,00	0,00	0,00	0,00	0,00	0,00	19.369,51	
10.329.138,00	0,00	0,00	0,00	10.329.138,00	10.329.138,00	0,00	0,00	0,00	
18.592.448,00	0,00	0,00	0,00	18.592.448,00	18.592.448,00	0,00	0,00	0,00	
4.131.655,00	0,00	0,00	0,00	4.131.655,00	4.131.655,00	0,00	0,00	0,00	
23.240.560,00	0,00	0,00	0,00	23.240.560,00	23.240.560,00	0,00	0,00	0,00	
46.481.121,00	0,00	0,00	0,00	46.481.121,00	46.481.121,00	0,00	0,00	0,00	
170.000.000,00	170.000.000,00	0,00	0,00	0,00	170.000.000,00	170.000.000,00	0,00	0,00	
1.096.530,91	763.838,91	6.678.180,51	6.678.180,51	3.463.101,17	3.463.101,17	0,00	0,00	4.311.610,25	
1.000.000,00	0,00	0,00	0,00	1.000.000,00	1.000.000,00	0,00	0,00	0,00	
185.924.484,00	0,00	0,00	0,00	185.924.484,00	185.924.484,00	0,00	0,00	0,00	
44.415.293,00	0,00	0,00	0,00	44.415.293,00	44.415.293,00	0,00	0,00	0,00	
18.592.448,00	0,00	0,00	0,00	18.592.448,00	18.592.448,00	0,00	0,00	0,00	
2.840.513,00	0,00	0,00	0,00	2.840.513,00	2.840.513,00	0,00	0,00	0,00	
0,00	0,00	0,00	10.000.000,00	0,00	0,00	0,00	0,00	10.000.000,00	
51.520.547,29	15.339.271,31	190.146.689,70	190.146.689,70	81.567.235,20	81.567.235,20	0,00	0,00	160.100.001,79	
200.000,00	0,00	0,00	0,00	200.000,00	200.000,00	0,00	0,00	0,00	



Codice Capitolo ex DPR 97/2003	Denominazione Capitolo	Previsioni Iniziali	Variazioni		Previsioni definitive
			In aumento	In diminuzione	
8E1203371	CONTRIBUTO DELLO STATO A COPERTURA DEGLI ONERI DERIVANTI DALLA DESTINAZIONE DI QUOTA PARTE DEL CONTRIBUTO PER L'ASSICURAZIONE CONTRO LA DISOCCUPAZIONE INVOLONTARIA AL FINANZIAMENTO DELLA FORMAZIONE DEI LAVORATORI DIPENDENTI DEL SETTORE AGRICOLO DI CUI ALL'ART. 1, COMMI 62, 63 E 64, DELLA LEGGE N. 247/2007	0,00	14.000.000,00	0,00	14.000.000,00
8E1203372	CONTRIBUTO DELLO STATO A COPERTURA DEGLI ONERI DEL FONDO SPECIALE DI PREVIDENZA PER GLI SPORTIVI - ART. 26, COMMA 3, DEL D.L. N. 159/2007 CONVERTITO NELLA LEGGE N. 222/2007	0,00	5.400.000,00	0,00	5.400.000,00
8E1203374	CONTRIBUTO DELLO STATO A COPERTURA DEL MANCATO GETTITO CONTRIBUTIVO DERIVANTE DALLA SOSPENSIONE DEGLI AUMENTI DELL'ALLOQUOTA DEL SETTORE AGRICOLO DI CUI ALL'ART. 3, COMMI 1 E 2, DEL D.LGS. N. 148/1987 - ART. 1, COMMA 1, DELLA LEGGE N. 81/2006	0,00	97.000.000,00	0,00	97.000.000,00
8E1203375	CONTRIBUTO DELLO STATO A COPERTURA DEGLI ONERI PER MINORI ENTRATE DERIVANTI DALLE AGEVOLAZIONI AL SETTORE AGRICOLO DI CUI ALL'ART. 4, COMMI 21, 22 E 23, DELLA LEGGE N. 350/2003 - ART. 1, COMMA 1086, DELLA LEGGE N. 298/2006	0,00	10.300.000,00	0,00	10.300.000,00
8E1203400	CONTRIBUTO DELLO STATO A COPERTURA DEGLI ONERI PER PRESTAZIONI (PENSIONI, ASSEGNI E INDENNITÀ) A FAVORE DEGLI INVALIDI CIVILI DI CUI ALL'ART. 130 DEL D.L. N. 112/1998	15.547.788.108,89	21.316.085,66	0,00	15.569.104.194,35
8E1203415	RIMBORSO DELLO STATO DI ONERI DERIVANTI DA ASSEGNO A NUCLEI FAMILIARI CONCESSO DAI COMUNI - ART. 65, LEGGE N. 448/1988 E ART. 50, LEGGE N. 144/1999	308.647.104,07	0,00	166.507,07	308.460.597,00
8E1203416	RIMBORSO DELLO STATO DELLE PRESTAZIONI ECONOMICHE PER ONERI DERIVANTI DALL'ASSEGNO DI MATERNITÀ AI SENSI DELL'ART. 66 DELLA LEGGE N. 448/1988 E DELL'ART. 49, COMMA 12, DELLA LEGGE N. 488/1998 - ART. 50 DELLA LEGGE N. 144/1999	213.828.582,26	9.921.695,88	0,00	223.750.239,14
8E1203417	RIMBORSO DA PARTE DELLO STATO DELL'ASSEGNO DI MATERNITÀ DI CUI ALL'ART. 49, COMMI 8 E 9, LEGGE N. 488/1998	3.494.476,88	0,00	32.888,52	3.461.588,36
8E1203418	RIMBORSO DELLO STATO A COPERTURA DEGLI ONERI PER L'ASSISTENZA A PERSONE HANDICAPATE DI CUI ALL'ART. 33 DELLA LEGGE N. 104/1992	291.328.892,44	56.702.955,60	0,00	350.029.848,04
8E1203419	CONTRIBUTO DELLO STATO A COPERTURA DEGLI ONERI PER L'ASSISTENZA AI PORTATORI DI HANDICAP DI CUI AGLI ARTT. 19 E 20 DELLA LEGGE N. 53/2000	6.713.940,00	0,00	0,00	6.713.940,00
8E1203420	CONTRIBUTO DELLO STATO A COPERTURA DEGLI ONERI PER L'ASSISTENZA AI PORTATORI DI HANDICAP - ART. 80, COMMA 2, DELLA LEGGE N. 388/2000 E SUCCESSIVE MODIFICAZIONI	86.005.320,00	0,00	0,00	86.005.320,00
8E1203421	CONTRIBUTO DELLO STATO A COPERTURA DEGLI ONERI DERIVANTI DALLE PRESTAZIONI A SOSTEGNO DELLA MATERNITÀ E DELLA PATERNITÀ DI CUI ALL'ART. 21 DELLA LEGGE N. 53/2000 E SUCCESSIVE DISPOSIZIONI	135.312.987,00	9.500.000,00	0,00	144.812.987,00
8E1203475	CONTRIBUTO DELLO STATO A COPERTURA DEGLI ONERI DERIVANTI DA SGRAVI CONTRIBUTIVI ALLE AZIENDE CHE ASSUMONO LAVORATORI A TEMPO DETERMINATO AI SENSI DELL'ART. 10 DELLA LEGGE N. 53/2000	36.248.000,00	154.000,00	0,00	36.400.000,00
8E1203480	CONTRIBUTO DELLO STATO A COPERTURA DEGLI ONERI DERIVANTI DALL'INDENNITÀ ANNUALE A FAVORE DEI LAVORATORI AFFETTI DA TALASSEMIA E DREPANOCITOSI DI CUI ALL'ART. 39, COMMI 1 E 2, DELLA LEGGE N. 448/2001 E SUCCESSIVE MODIFICAZIONI	3.600.000,00	0,00	600.000,00	3.000.000,00
8E1203500	RIMBORSO DELLO STATO PER IL TRATTAMENTO SOSTITUTIVO DELLA RETRIBUZIONE E RELATIVA COPERTURA ASSICURATIVA A SEGUITO DI PROVVEDIMENTI CONTRO LA DIFFUSIONE DELLE MALATTIE EPIDEMIOLOGICHE GIÀ A CARICO DELLA GESTIONE PER IL FINANZIAMENTO INTEGRATIVO DEI PROGETTI SPECIALI AI SENSI DELL'ART. 9, COMMA 4, DELLA LEGGE N. 218/1988	9.300,00	6.500,00	0,00	15.800,00
8E1203515	RIMBORSO DELLO STATO PER SGRAVI DI ONERI SOCIALI A FAVORE DELLE IMPRESE CHE REIMPIEGANO PERSONALE CON QUALIFICA DIRIGENZIALE, ART. 10, C. 2 DEL D.L. N. 511/1986 E ART. 20 DELLA LEGGE N. 266/1987	1.200.000,00	0,00	200.000,00	1.000.000,00
8E1203550	CONTRIBUTO DELLO STATO A CARICO DEL FONDO PER L'OCCUPAZIONE PER ONERI DERIVANTI DAL PENSIONAMENTO ANTICIPATO DEI LAVORATORI IMPIEGATI NEI LAVORI SOCIALMENTE UTILI DI CUI ALL'ART. 2, COMMA 2, DEL D.L. DEL 21 MAGGIO DEL 1998	42.522.881,00	0,00	3.091.247,00	39.431.634,00

Somme accertate	Gestione del residui				Gestione di cassa			Totale residui attivi al termine dell'esercizio
	Differenze rispetto alle previsioni definitive	Iniziali	Variazioni	Totali	Previsioni definitive	Riscossioni	Differenze rispetto alle previsioni definitive	
Totale accertamenti								
0,00	-14.000.000,00	0,00	0,00	0,00	14.000.000,00	0,00	-14.000.000,00	0,00
5.400.000,00	0,00	0,00	0,00	0,00	5.400.000,00	5.400.000,00	0,00	0,00
97.000.000,00	0,00	0,00	0,00	0,00	97.000.000,00	97.000.000,00	0,00	0,00
10.300.000,00	0,00	0,00	0,00	0,00	10.300.000,00	10.300.000,00	0,00	0,00
15.429.092.567,95	-140.011.826,40	2.251.507.417,54	0,00	2.251.507.417,54	13.716.806.808,44	14.440.277.999,39	723.671.190,95	3.240.321.986,10
309.067.508,57	586.911,57	18.986.568,85	0,00	18.986.568,85	18.986.568,85	313.008.659,73	294.022.090,88	15.045.417,89
227.179.237,67	3.428.999,53	0,00	0,00	0,00	0,00	227.179.237,67	227.179.237,67	0,00
3.750.286,05	288.697,69	18.409.976,21	0,00	18.409.976,21	4.718.899,48	0,00	-4.718.899,48	22.160.262,26
357.881.619,46	7.851.787,42	308.215.650,64	0,00	308.215.650,64	37.225.641,02	219.600.000,00	182.374.358,98	444.497.266,10
6.713.940,00	0,00	0,00	0,00	0,00	6.713.940,00	0,00	-6.713.940,00	6.713.940,00
88.005.320,00	0,00	0,00	0,00	0,00	88.005.320,00	88.005.320,00	0,00	0,00
145.312.967,00	500.000,00	0,00	0,00	0,00	144.812.967,00	145.312.967,00	500.000,00	0,00
39.421.065,95	3.021.065,95	87.620.317,63	0,00	87.620.317,63	30.869.665,67	42.748.173,67	11.878.508,00	84.293.209,91
3.000.000,00	0,00	0,00	0,00	0,00	3.000.000,00	3.000.000,00	0,00	0,00
20.825,63	5.025,63	16.664,57	0,00	16.664,57	3.629,92	3.629,92	0,00	33.860,26
1.081.235,81	81.235,81	5.365.980,65	0,00	5.365.980,65	1.255.390,99	3.863.515,09	2.628.124,10	2.563.701,47
38.743.112,36	-2.688.531,84	60.962.033,61	0,00	60.962.033,61	18.951.390,09	43.917.363,43	26.965.973,34	53.787.782,54

Codice Capitolo ex DPR 97/2003	Denominazione Capitolo	Previsioni Iniziali	Variazioni		Previsioni definitive
			In aumento	In diminuzione	
8E1203551	CONTRIBUTO DELLO STATO A CARICO DEL FONDO PER L'OCCUPAZIONE PER ONERI PENSIONISTICI DERIVANTI DALLA RIVALUTAZIONE DELL'ANZIANITA' CONTRIBUTIVA AI LAVORATORI DELLE MINIERE, CAVE E TORBIERE DI CUI ALL'ART. 78, COMMA 23, DELLA LEGGE N. 388/2000	1.017.880,00	191.028,00	0,00	1.209.008,00
8E1203552	CONTRIBUTO DELLO STATO A CARICO DEL FONDO PER L'OCCUPAZIONE PER ONERI DERIVANTI DAI TRATTAMENTI PENSIONISTICI CON IL CUMULO DEI PERIODI CONTRIBUTIVI MATURATI IN SVIZZERA D CUI ALL'ART. 3 DEL D.L. N. 108/2002 CONVERTITO NELLA LEGGE N. 172/2002, ART. 4 DEL D.L. N. 108/2002 CONVERTITO NELLA LEGGE N. 172/2002	2.741.927,00	0,00	282.619,00	2.458.308,00
8E1203553	CONTRIBUTO DELLO STATO CARICO DEL FONDO PER L'OCCUPAZIONE PER ONERI DERIVANTI DAL RICONOSCIMENTO DELLA CONTRIBUTUZIONE FIGURATIVA DEI PERIODI DI TRATTAMENTO SPECIALE DI DISOCCUPAZIONE AI LAVORATORI DELL'EDILIZIA AI FINI DELLA PENSIONE DI ANZIANITA' AI SENSI DELL'ART. 78, COMMA 22, DELLA LEGGE N. 388/2000	9.943.929,00	0,00	9.943.929,00	0,00
8E1203554	CONTRIBUTO DELLO STATO (FONDO PER L'OCCUPAZIONE) A COPERTURA DEGLI ONERI DERIVANTI DAL PENSIONAMENTO ANTICIPATO DEI LAVORATORI POSTI IN MOBILITA' LUNGA AI SENSI DELL'ART. 4, COMMA 27, DELLA LEGGE N. 608/1996 E SUCCESSIVE DISPOSIZIONI MODIFICATIVE ED INTEGRATIVE	28.929.335,00	0,00	14.254.641,00	14.674.694,00
8E1203565	CONTRIBUTO DELLO STATO DA PORRE A CARICO DEL FONDO PER L'OCCUPAZIONE PER GLI ONERI DERIVANTI DALL'ESTENSIONE DELLA MOBILITA' E DEI TRATTAMENTI SPECIALI DI DISOCCUPAZIONE EDILE AI SOCI DI COOPERATIVE ART. 24, C. 4, DELLA LEGGE N. 198/1997	41.316.552,00	0,00	0,00	41.316.552,00
8E1203566	CONTRIBUTO DELLO STATO DA PORRE A CARICO DEL FONDO PER L'OCCUPAZIONE PER GLI ONERI PER LAVORI DI PUBBLICA UTILITA' E BORSE DI LAVORO DI CUI ALL'ART. 26, COMMI 2 E 3, DELLA LEGGE N. 196/1997	0,00	0,00	0,00	0,00
8E1203568	RIMBORSO DELLO STATO A CARICO DEL FONDO PER L'OCCUPAZIONE PER ONERI DERIVANTI DALL'INDENNITA' CONNESSE CON I PIANI DI INSERIMENTO PROFESSIONALE DI CUI ALL'ART. 81, COMMA 8, DELLA LEGGE N. 448/1998	0,00	147.000,00	0,00	147.000,00
8E1203569	CONTRIBUTO DELLO STATO A CARICO DEL FONDO PER L'OCCUPAZIONE PER GLI ONERI DERIVANTI DALLA PROROGA DEI TRATTAMENTI DI INTEGRAZIONE SALARIALE STRAORDINARIA, DEI TRATTAMENTI SPECIALI DI DISOCCUPAZIONE EDILE E DELLA INDENNITA' DI MOBILITA' DI CUI ALL'ART. 45, COMMA 17, DELLA LEGGE N. 144/1989	0,00	339.100,00	0,00	339.100,00
8E1203573	RIMBORSO DELLO STATO A CARICO DEL FONDO PER L'OCCUPAZIONE PER LA COPERTURA DEGLI ONERI DERIVANTI DAI TRATTAMENTI A SOSTEGNO DEL REDDITO (PROROGHE DELLE INTEGRAZIONI SALARIALI STRAORDINARIE, MOBILITA' E INDENNITA' DI CUI ALL'ART. 2, COMMA 1, LETT. A) E B), DEL D.L. N. 158/2001 CONVERTITO NELLA LEGGE N. 248/2001	0,00	0,00	0,00	0,00
8E1203574	CONTRIBUTO DELLO STATO A CARICO DEL FONDO PER L'OCCUPAZIONE PER LA COPERTURA DEGLI ONERI DERIVANTI DAGLI ASSEGNI DI UTILIZZO PER PRESTAZIONI IN ATTIVITA' SOCIALMENTE UTILI E DAI RELATIVI COSTI DI GESTIONE PER PERIODI A PARTIRE DAL 1° LUGLIO 2001	93.718.485,00	25.417.083,00	0,00	119.133.578,00
8E1203575	CONTRIBUTO DELLO STATO (FONDO PER L'OCCUPAZIONE) A COPERTURA DEGLI ONERI DERIVANTI DAI TRATTAMENTI DI MOBILITA' DI CUI ALL'ART. 1, COMMI 1, 2 E 5, E ALL'ART. 4 DEL D.L. N. 108/2002 CONVERTITO NELLA LEGGE N. 172/2002 E SUCCESSIVE DISPOSIZIONI MODIFICATIVE ED INTEGRATIVE	9.978.384,00	1.313.284,00	0,00	11.291.668,00
8E1203576	RIMBORSO DELLO STATO A CARICO DEL FONDO PER L'OCCUPAZIONE PER ONERI DERIVANTI DALL'EROGAZIONE ANTICIPATA DELL'ASSEGNO DI UTILIZZO PER PRESTAZIONI IN ATTIVITA' SOCIALMENTE UTILI AI SENSI DELL'ART. 50, COMMA 4, DELLA LEGGE N. 289/2002	15.000,00	0,00	7.000,00	8.000,00
8E1203577	CONTRIBUTO DELLO STATO A CARICO DEL FONDO PER L'OCCUPAZIONE PER ONERI DERIVANTI DAI TRATTAMENTI DI CASSA INTEGRAZIONE SALARIALE A FAVORE DELLE IMPRESE INDUSTRIALI DELL'INDOTTO AUTOMOBILISTICO DI CUI ALL'ART. 41, COMMA 9, DELLA LEGGE N. 289/2002	0,00	10.100,00	0,00	10.100,00
8E1203579	RIMBORSO DELLO STATO A CARICO DEL FONDO PER L'OCCUPAZIONE PER ONERI DERIVANTI DALLA PROROGA DI TRATTAMENTI DI CASSA INTEGRAZIONE SALARIALE STRAORDINARIA PER CRISI AZIENDALE DI CUI ALL'ART. 1, COMMA 1, DELLA LEGGE N. 291/2004 E SUCCESSIVE MODIFICAZIONI	0,00	0,00	0,00	0,00

Somme accertate		Gestione dei residui			Gestione di cassa			Totale residui attivi al termine dell'esercizio
Totale accertamenti	Differenze rispetto alle previsioni definitive	Iniziali	Variazioni	Totali	Previsioni definitive	Riscossioni	Differenze rispetto alle previsioni definitive	
1.228.741,00	18.733,00	5.130.322,00	0,00	5.130.322,00	0,00	0,00	0,00	6.359.063,00
2.159.831,63	-296.676,37	2.423.765,89	0,00	2.423.765,89	2.423.765,89	0,00	-2.423.765,89	4.583.397,52
0,00	0,00	9.250.000,00	0,00	9.250.000,00	0,00	0,00	0,00	9.250.000,00
16.556.646,88	1.881.952,86	14.430.787,09	0,00	14.430.787,09	14.430.787,09	30.987.413,95	16.556.646,88	0,00
41.316.551,93	-0,07	41.316.551,93	0,00	41.316.551,93	82.633.103,93	82.633.103,86	-0,07	0,00
19.043,43	19.043,43	0,00	0,00	0,00	0,00	0,00	0,00	19.043,43
326.472,02	179.472,02	385.319,36	0,00	385.319,36	385.319,36	0,00	-385.319,36	711.791,39
732.666,24	393.566,24	352.392,29	0,00	352.392,29	352.392,29	0,00	-352.392,29	1.085.058,53
0,00	0,00	341,00	0,00	341,00	341,00	0,00	-341,00	341,00
115.944.596,96	-3.188.981,04	71.332.944,22	0,00	71.332.944,22	131.332.944,22	60.453.090,73	-70.879.853,49	126.824.450,45
5.947.887,98	-5.343.800,02	12.680.904,45	0,00	12.680.904,45	12.680.904,45	14.400.000,00	1.719.095,55	4.228.772,43
7.951,40	-48,60	605,50	0,00	605,50	605,50	0,00	-605,50	8.556,90
68.027,60	55.927,60	366.930,00	0,00	366.930,00	366.930,00	0,00	-366.930,00	432.957,60
47.119.569,02	47.119.569,02	27.880.430,98	0,00	27.880.430,98	27.880.430,98	75.000.000,00	47.119.569,02	0,00

Codice Capito- lo ex DPR 97/2003	Denominazione Capito- lo	Previsioni Iniziali	Variazioni		Previsioni definitive
			In aumento	In diminuzione	
8E1203580	RIMBORSO DELLO STATO A CARICO DEL FONDO PER L'OCCUPAZIONE PER ONERI DERIVANTI DALL'ESTENSIONE DEI TRATTAMENTI DI INTEGRAZIONE SALARIALE STRAORDINARIA E DEI TRATTAMENTI DI MOBILITÀ AL PERSONALE, ANCHE NAVIGANTE, DEI VETTORI AEREI E DELLE SOCIETÀ DA QUESTI DERIVANTI DI CUI ALL'ART. 1 BIS, COMMA 1, DELLA LEGGE N. 291/2004	64.000.000,00	0,00	0,00	64.000.000,00
8E1203581	RIMBORSO DELLO STATO A CARICO DEL FONDO PER L'OCCUPAZIONE PER ONERI CONNESSI CON LE INDENNITÀ AI LAVORATORI LICENZIATI DA AZIENDE DELL'INDOTTO DEL SETTORE AUTOMOBILISTICO DELLA REGIONE PIEMONTE	400.948,00	560.218,00	0,00	981.166,00
8E1203582	RIMBORSO DELLO STATO A CARICO DEL FONDO PER L'OCCUPAZIONE PER ONERI DERIVANTI DALLA PROROGA DEI TRATTAMENTI DI INTEGRAZIONE SALARIALE STRAORDINARIA, DEI TRATTAMENTI DI MOBILITÀ E DI DISOCCUPAZIONE SPECIALE DI CUI ALL'ART. 1, COMMA 115, DELLA LEGGE N. 311/2004 COME MODIFICATO DALL'ART. 13, COMMA 2, LETT. B), DEL D.L. N. 35/2005 CONVERTITO NELLA LEGGE N. 80/2005	0,00	0,00	0,00	0,00
8E1203584	RIMBORSO DELLO STATO A CARICO DEL FONDO PER L'OCCUPAZIONE PER ONERI DERIVANTI DALLA PROROGA DEI TRATTAMENTI DI INTEGRAZIONE SALARIALE STRAORDINARIA, DEI TRATTAMENTI DI MOBILITÀ E DI DISOCCUPAZIONE SPECIALE AI SENSI DELL'ART. 1, COMMA 1190, DELLA LEGGE N. 298/2006	3.000.000,00	0,00	0,00	3.000.000,00
8E1203585	CONTRIBUTO DELLO STATO (FONDO DELL'OCCUPAZIONE) A COPERTURA DEGLI ONERI DERIVANTI DALLA CORRESPONSIONE DEL SUSSIDIO AI LAVORATORI CHE ADERISCONO AI PIANI DI INSERIMENTO E DI REINSERIMENTO LAVORATIVO DESTINARI DEL PROGRAMMA P.A.R.I. AI SENSI DEL DECRETO DIRETTORIALE DEL MINISTERO DEL LAVORO E DELLE POLITICHE SOCIALI N. 688 DEL 18 MARZO 2005 E DECRETI SUCCESSIVI	6.114.460,00	0,00	3.283.941,00	2.830.519,00
8E1203586	CONTRIBUTO DELLO STATO (FONDO PER L'OCCUPAZIONE) A COPERTURA DEGLI ONERI DERIVANTI DALLA PROROGA DEI TRATTAMENTI DI INTEGRAZIONE SALARIALE STRAORDINARIA E DI MOBILITÀ AI SENSI DELL'ART. 8, COMMA 3-TER, DELLA LEGGE N. 248/2005 E DELL'ART. 1, COMMA 1156, LETT. C), DELLA LEGGE 298/2006 E SUCCESSIVE DISPOSIZIONI (IMPRESSE COMMERCIALI E AGENZIE DI VIAGGIO E TURISMO CON PIU' DI 50 DIPENDENTI E IMPRESE DI VIGILANZA CON PIU' DI 15 DIPENDENTI)	0,00	45.000.000,00	0,00	45.000.000,00
8E1203587	RIMBORSO DA PARTE DELLO STATO (FONDO PER L'OCCUPAZIONE) DEGLI ONERI PER PRESTAZIONI (INDENNITÀ E CONNESSI ASSEGNI PER IL NUCLEO FAMILIARE) A FAVORE DEI LAVORATORI DEL TERRITORIO DI VIBO VALENTIA COLPITO DAGLI EVENTI ALLUVIONALI DEL 3 LUGLIO 2006 - ART. 4, COMMA 12, DELL'O.P.C.M. N. 3540/2006	0,00	0,00	0,00	0,00
8E1203589	CONTRIBUTO DELLO STATO (FONDO PER L'OCCUPAZIONE) A COPERTURA DEGLI ONERI DERIVANTI DALLA CONCESSIONE IN DEROGA E DALLA PROROGA DEI TRATTAMENTI DI INTEGRAZIONE SALARIALE STRAORDINARIA, DEI TRATTAMENTI DI MOBILITÀ E DI DISOCCUPAZIONE SPECIALE DI CUI ALL'ART. 2, COMMA 521, DELLA LEGGE N. 244/2007 E SUCCESSIVE DISPOSIZIONI MODIFICATIVE ED INTEGRATIVE	0,00	124.247.561,65	0,00	124.247.561,65
8E1203590	CONTRIBUTO DELLO STATO (FONDO PER L'OCCUPAZIONE) A COPERTURA DEGLI ONERI DERIVANTI DALL'INDENNITÀ AI LAVORATORI PORTUALI ADDETTI ALLE PRESTAZIONI DI LAVORO TEMPORANEO DI CUI ALL'ART. 1, COMMA 85, DELLA LEGGE N. 247/2007 - ART. 1, COMMA 86, DELLA LEGGE N. 247/2007 E ART. 19, COMMA 12, DEL D.L. N. 185/2008 CONVERTITO NELLA LEGGE N. 2/2009	0,00	9.000.000,00	0,00	9.000.000,00
8E1203592	CONTRIBUTO DELLO STATO (FONDO PER L'OCCUPAZIONE) A COPERTURA DEGLI ONERI PER L'INDENNITÀ A FAVORE DEI LAVORATORI IN MOBILITÀ O SOSPESI IN CASSA INTEGRAZIONE GUADAGNI STRAORDINARIA CHE ACCETTINO UNA SEDE DI LAVORO DISTANTE PIU' DI CENTO CHILOMETRI DAL LUOGO DI RESIDENZA - ART. 13, COMMA 2, LETT. D), DEL D.L. N. 35/2005 CONVERTITO NELLA LEGGE N. 80/2005	0,00	0,00	0,00	0,00
8E1203710	RIMBORSO DELLO STATO DEGLI ONERI PER RIDUZIONI CONTRIBUTIVE A FAVORE DEI DATORI DI LAVORO CHE ASSUMONO LAVORATORI CON CONTRATTO A TEMPO INDETERMINATO PART-TIME AI SENSI DELL'ART. 5, COMMA 4, DEL D.LGS. N. 61/2000 - ART. 4, COMMA 1, LETT. A) DEL D.M. 12 APRILE 2000	1.000,00	0,00	1.000,00	0,00

Somme accertate	Gestione dei residui				Gestione di cassa			Totale residui attivi al termine dell'esercizio
	Totale accertamenti	Differenze rispetto alle previsioni definitive	Iniziali	Variazioni	Totali	Previsioni definitive	Riscossioni	
157.088.760,69	93.088.760,69	13.911.239,31	0,00	13.911.239,31	40.000.000,00	171.000.000,00	131.000.000,00	0,00
893.764,27	-87.401,73	5.122.053,75	0,00	5.122.053,75	5.122.053,75	1.728.000,00	-3.394.053,75	4.287.818,02
179.389.418,67	179.389.418,67	18.919.125,77	0,00	18.919.125,77	18.919.125,77	198.308.544,44	179.389.418,67	0,00
127.557.952,75	124.557.952,75	60.730.778,66	0,00	60.730.778,66	63.730.778,66	12.000.000,00	-51.730.778,66	176.288.731,41
2.770.123,51	-60.395,49	11.064.466,27	0,00	11.064.466,27	11.064.466,27	0,00	-11.064.466,27	13.834.589,78
33.341.759,46	-11.658.240,54	28.083.870,66	0,00	28.083.870,66	28.083.870,66	0,00	-28.083.870,66	61.425.630,14
15.266,19	15.266,19	74.779,36	0,00	74.779,36	74.779,36	0,00	-74.779,36	90.045,55
174.629.521,08	50.361.959,43	0,00	0,00	0,00	40.000.000,00	40.000.000,00	0,00	134.629.521,08
12.000.000,00	3.000.000,00	0,00	0,00	0,00	0,00	12.000.000,00	12.000.000,00	0,00
134.958,70	134.958,70	0,00	0,00	0,00	0,00	134.958,70	134.958,70	0,00
0,00	0,00	89.112,64	0,00	89.112,64	0,00	0,00	0,00	89.112,64

Codice Capitulo ex DPR 97/2003	Denominazione Capitulo	Previsioni iniziali	Variazioni		Previsioni definitive
			in aumento	in diminuzione	
8E1203711	RIMBORSO DELLO STATO A CARICO DEL FONDO PER L'OCCUPAZIONE A COPERTURA DEGLI ONERI DERIVANTI DALLE AGEVOLAZIONI CONTRIBUTIVE ALLE IMPRESE DI CUI ALL'ART. 1, COMMA 1, DELLA LEGGE N. 52/1996 E SUCCESSIVE PROROGHE E MODIFICAZIONI	0,00	45.000.000,00	0,00	45.000.000,00
8E1203712	CONTRIBUTO DELLO STATO A CARICO DEL FONDO PER L'OCCUPAZIONE A COPERTURA DEGLI SGRAVI CONTRIBUTIVI CONCESSI CON I CONTRATTI DI SOLIDARIETA' DI CUI ALL'ART. 6, COMMA 4, DEL D.L. N. 510/1996 CONVERTITO NELLA LEGGE N. 608/1996	0,00	15.493.707,00	0,00	15.493.707,00
8E1203713	CONTRIBUTO DELLO STATO A CARICO DEL FONDO PER L'OCCUPAZIONE PER ONERI DERIVANTI DAL CONTRIBUTO DI CUI ALL'ART. 4, COMMA 1, DEL D.I. DEL 21/05/98 AI DATORI DI LAVORO E AGLI ENTI PUBBLICI ECONOMICI CHE ASSUMONO A TEMPO INDETERMINATO I LAVORATORI IMPIEGATI IN LAVORI SOCIALMENTE UTILI E AI LAVORATORI GIÀ IMPEGNATI IN LAVORI SOCIALMENTE UTILI CHE INTRAPRENDONO UN'ATTIVITA' AUTONOMA	700.000,00	0,00	510.000,00	190.000,00
8E1203714	RIMBORSO DELLO STATO DA PORRE A CARICO DEL FONDO PER L'OCCUPAZIONE PER ONERI DERIVANTI DAGLI INCENTIVI AI DATORI DI LAVORO E ALLE SOCIETA' DI FORNITURA DI LAVORO TEMPORANEO A SOSTEGNO DELLA RICOLLOCAZIONE LAVORATIVA PER I LAVORATORI IMPEGNATI IN LAVORI SOCIALMENTE UTILI AI SENSI DELL'ART. 7, COMMI 1, 4, 12, DEL D.L. N. 81/2000	4.300.000,00	11.660.000,00	0,00	15.960.000,00
8E1203717	CONTRIBUTO DELLO STATO (FONDO PER L'OCCUPAZIONE) A COPERTURA DEGLI ONERI DERIVANTI DAL CONTRIBUTO AI DATORI DI LAVORO CHE ASSUMONO LAVORATORI DESTINARI DEL PROGRAMMA P.A.R.I. AI SENSI DEL DECRETO DIRETTORIALE DEL MINISTERO DEL LAVORO E DELLE POLITICHE SOCIALI N. 668 DEL 18 MARZO 2005	29.000,00	39.000,00	0,00	68.000,00
8E1203718	CONTRIBUTO DELLO STATO (FONDO PER L'OCCUPAZIONE) A COPERTURA DEGLI ONERI DERIVANTI DAL CONTRIBUTO AI DATORI DI LAVORO CHE ASSUMONO LAVORATORI RESIDENTI NELLA REGIONE SARDEGNA DESTINARI DEGLI INTERVENTI DI COESIONE SOCIALE (PROGETTO I.C.S.) AI SENSI DEL DECRETO DEL MINISTERO DEL LAVORO E DELLE POLITICHE SOCIALI N. 2298 DEL 19 MAGGIO 2005	0,00	0,00	0,00	0,00
8E1203735	CONTRIBUTO A CARICO DEL FONDO PER L'OCCUPAZIONE A COPERTURA DEGLI ONERI DERIVANTI DALLA RIDUZIONE DELLA RETRIBUZIONE IMPONIBILE PREVISTA DAI CONTRATTI DI RIALLINEAMENTO ART. 23 DELLA LEGGE N. 198/1997	5.184.569,00	0,00	0,00	5.184.569,00
8E1203736	RIMBORSO DELLO STATO A CARICO DEL FONDO PER L'OCCUPAZIONE PER ONERI DERIVANTI DALLA PROSECUZIONE VOLONTARIA PER IL RAGGIUNGIMENTO DEI REQUISITI PER IL PENSIONAMENTO DEI LAVORATORI IMPIEGATI NEI LAVORI SOCIALMENTE UTILI E DAI CONTRIBUTI A DETTI LAVORATORI AI SENSI DELL'ART. 2, COMMA 1, E DELL'ART. 4, COMMA 1, DEL D.I. DEL 21/05/1998	353.000,00	33.000,00	0,00	386.000,00
8E1203751	CONTRIBUTO DELLO STATO PER LA COPERTURA DEL DISAVANZO DI GESTIONE DEL FONDO DI PREVIDENZA DEGLI ADDETTI DELLE ABOLITE IMPOSTE DI CONSUMO - ART. 17, D.P.R. N. 649/1972	163.485.233,67	3.170.053,27	0,00	166.655.286,94
8E1203752	CONTRIBUTO DELLO STATO A COPERTURA DEGLI ONERI PER IL PERSONALE DELLE FERROVIE DELLO STATO S.P.A. TRASFERITO ALL'INPS DI CUI ALL'ART. 43, COMMA 5, DELLA LEGGE N. 488/1999	10.328.138,00	0,00	0,00	10.328.138,00
8E1203753	CONTRIBUTI DELLO STATO A COPERTURA DEGLI ONERI DERIVANTI DAL TRASFERIMENTO ALL'ISTITUTO DELLE FUNZIONI RESIDUATE ALLO STATO STESSO IN MATERIA DI INVALIDITA' CIVILE AI SENSI DELL'ART. 10 DEL D.L. N. 203/2005 CONVERTITO NELLA LEGGE N. 248/2005	25.100.000,00	0,00	0,00	25.100.000,00
8E1203770	RIMBORSO DELLO STATO PER LA MAGGIORE ANZIANITA' DI SERVIZIO ATTRIBUITA AL PERSONALE DIMISSIONARIO ISCRITTO AL FONDO DI PREVIDENZA AGLI ADDETTI ALLE ABOLITE IMPOSTE DI CONSUMO ART. 23 DEL D.P.R. 649/1972	3.809.166,00	0,00	80.581,00	3.728.585,00
8E1203771	RIMBORSO DELLO STATO DELLE MAGGIORAZIONI DEL TRATTAMENTO PENSIONISTICO PER GLI EX COMBATTENTI - ART. 6 DELLA LEGGE N. 140/95 E ART. 8 DELLA LEGGE N. 544/98	531.978.888,00	0,00	229.409.059,00	302.569.829,00
8E1203772	RIMBORSO DELLO STATO DEGLI ONERI DERIVANTI DAL RICONOSCIMENTO DELLA MAGGIORE ANZIANITA' CONTRIBUTIVA E DELLE RATE DI PENSIONAMENTO ANTICIPATO AI LAVORATORI PORTUALI ART. 9, C. 7 DEL D.L. N. 873/1986 CONVERTITO NELLA LEGGE N. 28/1987 E SUCCESSIVE PROROGHE	58.100,00	0,00	54.800,00	3.300,00

Somme accertate		Gestione dei residui			Gestione di cassa			Totale residui attivi al termine dell'esercizio
Totale accordamenti	Differenze rispetto alle previsioni definitive	Iniziali	Variazioni	Totali	Previsioni definitive	Riscossioni	Differenze rispetto alle previsioni definitive	
45.380.710,44	380.710,44	44.815.555,84	0,00	44.815.555,84	45.000.000,00	90.000.000,00	45.000.000,00	196.266,28
20.658.276,00	5.164.569,00	0,00	0,00	0,00	15.493.707,00	20.658.276,00	5.164.569,00	0,00
363.430,80	173.430,80	972.451,23	0,00	972.451,23	972.451,23	0,00	-972.451,23	1.335.882,03
13.383.681,96	-2.576.319,04	8.093.689,08	0,00	8.093.689,08	8.093.689,08	0,00	-8.093.689,08	21.477.371,04
239.908,00	171.908,00	285.796,00	0,00	285.796,00	285.796,00	0,00	-285.796,00	525.704,00
1.476.208,00	1.476.208,00	0,00	0,00	0,00	0,00	0,00	0,00	1.476.208,00
5.164.668,99	-0,01	5.164.668,99	0,00	5.164.668,99	10.329.137,99	10.329.137,99	-0,01	0,00
635.008,18	249.008,18	1.204.186,14	0,00	1.204.186,14	1.204.186,14	0,00	-1.204.186,14	1.839.194,32
163.178.306,72	-3.475.980,22	400.277.131,68	0,00	400.277.131,68	144.000.000,00	237.023.428,80	93.023.428,80	326.433.009,60
10.329.137,98	-0,02	0,00	0,00	0,00	10.329.138,00	10.329.137,98	-0,02	0,00
25.100.000,00	0,00	12.464.793,31	0,00	12.464.793,31	0,00	26.062.389,00	26.062.389,00	11.502.404,31
3.752.128,54	23.543,54	7.746.219,68	0,00	7.746.219,68	3.943.248,47	2.085.828,00	-1.877.420,47	9.432.520,22
314.087.177,32	11.517.336,32	890.867.059,27	0,00	690.867.059,27	354.671.427,71	354.671.427,71	0,00	650.282.808,88
0,00	-3.300,00	65.158,61	0,00	65.158,61	61.748,83	81.748,83	0,00	3.409,76



## XVI LEGISLATURA - DISEGNI DI LEGGE E RELAZIONI - DOCUMENTI

Codice Capitulo ex DPR 977/2003	Denominazione Capitulo	Previsioni Iniziali	Variazioni		Previsioni definitive
			In aumento	In diminuzione	
8E1203773	CONTRIBUTO DELLO STATO PER LA COPERTURA DEL DISAVANZO DI GESTIONE DEL FONDO DI PREVIDENZA PER IL PERSONALE DEL CONSORZIO AUTONOMO DEL PORTO DI GENOVA E DELL'ENTE AUTONOMO DEL PORTO DI TRIESTE - ART. 13, COMMA 2, LETT. B), DEL D.L. N. 873/98 CONVERTITO NELLA LEGGE N. 26/1987	83.072.703,80	68.142,81	0,00	63.140.846,81
8E1203774	CONTRIBUTO DELLO STATO A COPERTURA DEL DISAVANZO DEL FONDO SPECIALE PER I TRATTAMENTI PENSIONISTICI A FAVORE DEL PERSONALE DELLE FERROVIE DELLO STATO S.P.A. - ART. 43, COMMA 3, DELLA LEGGE N. 488/1989	3.746.863.606,40	0,00	90.484.284,00	3.656.389.322,40
8E1203775	CONTRIBUTO STATO A COPERTURA DEGLI ONERI PER RATE DI PENSIONAMENTO ANTICIPATO - ART. 9, COMMA 10 BIS, LEGGE N. 26/87; ART. 1, COMMA 1 BIS, D.L. N. 4/89 CONVERTITO NELLA LEGGE N. 85/1989	0,00	0,00	0,00	0,00
8E1203776	RIMBORSO DELLO STATO A COPERTURA DEGLI ONERI DERIVANTI DAI BENEFICI PENSIONISTICI A FAVORE DEI NON VEDENTI DI CUI ALL'ART. 9 DELLA LEGGE N. 113/1985 E ALL'ART. 2 DELLA LEGGE N. 120/1991	0,00	0,00	0,00	0,00
8E1203853	RIMBORSO DELLO STATO TRAMITE IL COMMISSARIO DELEGATO A COPERTURA DEGLI ONERI DERIVANTI DALLE INDENNITÀ A FAVORE DEI LAVORATORI DEI TERRITORI DELLA PROVINCIA DI CATANIA COLPITI DAGLI EVENTI ERUTTIVI DELL'ETNA DEL 13 LUGLIO 2001 - ART. 8, COMMA 2, DELL'O.M. N. 3196/2002	0,00	0,00	0,00	0,00
8E1203854	RIMBORSO DELLO STATO TRAMITE IL COMMISSARIO DELEGATO A COPERTURA DEGLI ONERI DERIVANTI DA PROVVIDENZE AI LAVORATORI DELLE PROVINCE DI FOGGIA E CAMPOMASSO COLPITI DAGLI EVENTI SISMICI DEL 31 OTTOBRE 2002 - ART. 16 DELL'O.M. N. 3253/2002	0,00	0,00	0,00	0,00
8E1203855	RIMBORSO DELLO STATO TRAMITE IL COMMISSARIO DELEGATO A COPERTURA DEGLI ONERI DERIVANTI DALLE INDENNITÀ A FAVORE DEI LAVORATORI DEI TERRITORI DELLA PROVINCIA DI CATANIA COLPITI DAGLI EVENTI ERUTTIVI DELL'ETNA E DAGLI EVENTI SISMICI DEL 29/10/2002 - ART. 15, DELL'O.M. N. 3254 DEL 29/11/2002	0,00	0,00	0,00	0,00
8E1203856	RIMBORSO DELLO STATO TRAMITE IL COMMISSARIO DELEGATO A COPERTURA DEGLI ONERI DERIVANTI DALLE INDENNITÀ A FAVORE DEI LAVORATORI DEI TERRITORI DELLA REGIONE MOLISE COLPITI DAGLI EVENTI METEOROLOGICI DEL MESE DI GENNAIO 2003 - ART. 12 DELL'O.M. N. 3268/2003	0,00	0,00	0,00	0,00
8E1203857	RIMBORSO DELLO STATO TRAMITE IL COMMISSARIO DELEGATO A COPERTURA DEGLI ONERI DERIVANTI DALLE INDENNITÀ A FAVORE DEI LAVORATORI DEL COMUNE DI LIPARI COLPITO DAI FENOMENI VULCANICI DELLO STROMBOLI DEL 30 DICEMBRE 2002 - ART. 18 DELL'O.M. N. 3266/2003	0,00	0,00	0,00	0,00
8E1203940	RIMBORSO DA PARTE DELLO STATO DEGLI ONERI PENSIONISTICI DERIVANTI DAI BENEFICI IN FAVORE DELLE VITTIME DEL TERRORISMO E DELLE STRAGI DI TALE MATRICE DI CUI ALLA LEGGE N. 2/006/2004 E SUCCESSIVE MODIFICAZIONI ED INTEGRAZIONI	0,00	0,00	0,00	0,00
8E1203950	CONTRIBUTO DELLO STATO A COPERTURA DEGLI SGRAVI DI CONTRIBUTI PER I LAVORATORI AGRICOLI (SUBORDINATI E AUTONOMI) A SEGUITO DELLA SICCITÀ VERIFICATASI NELL'ANNATA AGRARIA 1988-1989, ART. 8, COMMA 2, DEL D.L. N. 23/1/1989 CONVERTITO NELLA LEGGE N. 288/1989	0,00	0,00	0,00	0,00
8E1203951	CONTRIBUTO DELLO STATO A COPERTURA DEGLI SGRAVI DI CONTRIBUTI PER I LAVORATORI AGRICOLI (SUBORDINATI E AUTONOMI) A SEGUITO DELLA SICCITÀ VERIFICATASI NELL'ANNATA AGRARIA 1988-1989, ART. 11 DEL D.L. N. 367/1989 CONVERTITO NELLA LEGGE N. 31/1991	0,00	0,00	0,00	0,00
8E1203952	RIMBORSO DELLO STATO PER SGRAVI DI CONTRIBUTI PER I LAVORATORI AGRICOLI (SUBORDINATI E AUTONOMI) DI CUI ALL'ART. 5 DELLA LEGGE N. 185/1992 E SUCCESSIVE MODIFICAZIONI E INTEGRAZIONI	0,00	0,00	0,00	0,00
8E1203961	CONTRIBUTO DELLO STATO A COPERTURA DEGLI ONERI PER MINORI ENTRATE CONTRIBUTIVE DERIVANTI DAGLI INTERVENTI NEI SETTORI AGRICOLO, FORE STALE, DELLA PESCA E DELL'ACQUACOLTURA ARTT. 7 E 8 DELLA LEGGE N. 57/2001	0,00	0,00	0,00	0,00
8E1203970	RIMBORSO DELLO STATO PER SGRAVI CONTRIBUTIVI A FAVORE DI COOPERATIVE SOCIALI E AZIENDE PUBBLICHE O PRIVATE CHE ASSUMONO PERSONE DETE NUTE O INTERNATE AI SENSI DEGLI ARTT. 1 E 2 DELLA LEGGE N. 193/2000 ART. 1, C. 2, DEL D.L. 9 NOVEMBRE 2001	1.320.000,00	870.000,00	0,00	2.190.000,00

Somme accertate		Gestione dei residui			Gestione di cassa			Totale residui attivi al termine dell'esercizio
Totale accertamenti	Differenze rispetto alle previsioni definitive	Iniziali	Variazioni	Totali	Previsioni definitive	Riscossioni	Differenze rispetto alle previsioni definitive	
53.487.986,07	-9.652.860,54	120.837.424,20	0,00	120.837.424,20	62.188.006,64	62.188.006,64	0,00	112.137.403,63
3.734.996.386,47	78.597.084,07	0,00	0,00	0,00	3.658.399.322,40	3.734.996.386,47	78.597.084,07	0,00
0,00	0,00	8.658,27	0,00	8.658,27	0,00	0,00	0,00	8.658,27
0,00	0,00	43.382.305,66	0,00	43.382.305,66	0,00	0,00	0,00	43.382.305,66
0,00	0,00	4.652,71	0,00	4.652,71	0,00	0,00	0,00	4.652,71
0,00	0,00	305.438,41	0,00	305.438,41	0,00	0,00	0,00	305.438,41
0,00	0,00	640.909,19	0,00	640.909,19	0,00	0,00	0,00	640.909,19
0,00	0,00	3.026,95	0,00	3.026,95	0,00	0,00	0,00	3.026,95
0,00	0,00	572.402,33	0,00	572.402,33	0,00	0,00	0,00	572.402,33
114.420,05	114.420,05	0,00	0,00	0,00	0,00	0,00	0,00	114.420,05
73.379,63	73.379,63	2.276.781,50	0,00	2.276.781,50	0,00	0,00	0,00	2.350.161,13
78.174,01	78.174,01	3.623.453,82	0,00	3.623.453,82	0,00	0,00	0,00	3.699.627,83
7.763.109,38	7.763.109,38	156.819.812,77	0,00	156.819.812,77	0,00	0,00	0,00	164.883.022,15
67.629,29	67.629,29	16.238.586,68	0,00	16.238.586,68	0,00	0,00	0,00	16.304.217,97
2.635.295,57	445.285,57	5.035.204,48	0,00	5.035.204,48	1.639.991,21	1.639.991,21	0,00	6.030.508,84

Codice Capito- lo ex DPR 97/2003	Denominazione Capito- lo	Previsioni Iniziali	Variazioni		Previsioni definitive
			In aumento	In diminuzione	
8E1203980	RIMBORSO DELLO STATO PER GLI ONERI DERIVANTI DAL RICONOSCIMENTO DELLA MAGGIORE ANZIANITA' CONTRIBUTIVA E DELLE RATE DI PENSIONAMENTO ANTICIPATO AI LAVORATORI DEL GRUPPO FINMARE DI CUI ALL'ART. 9, COMMA 8, DEL D.L. N. 77/1989 CONVERTITO NELLA LEGGE N. 160/1989 E SUCCESSIVE PROROGHE	0,00	0,00	0,00	0,00
8E1203986	RIMBORSO DELLO STATO DEGLI ONERI PER SGRAVI CONTRIBUTIVI IN FAVORE DELLE IMPRESE CHE ESERCITANO LA PESCA COSTIERA, NELLE ACQUE INTERNE E LAGUNARI AI SENSI DELL'ART. 11 DELLA LEGGE N. 388/2000 E SUCCESSIVE PROROGHE	0,00	40.000.000,00	0,00	40.000.000,00
8E1203987	RIMBORSO DELLO STATO PER CONTRIBUTI AGLI ARMATORI DI NAVI MERCANTILI NAZIONALI CHE IMBARCANO ALIEVI UFFICIALI DI COPERTA E DI MACCHINA CON CONTRATTO DI FORMAZIONE E LAVORO - ART. 6 DELLA LEGGE N. 856/1988	0,00	0,00	0,00	0,00
8E1203988	RIMBORSO STATO PER SGRAVI DI ONERI CONTRIBUTIVI NEL MEZZOGIORNO A FAVORE DELLA ARMATORIA PUBBLICA - ART. 5 DELLA LEGGE N. 428/91	0,00	78.500,00	0,00	78.500,00
8E1203988	RIMBORSO DA PARTE DELLO STATO DEGLI ONERI DERIVANTI DAGLI SGRAVI CONTRIBUTIVI A FAVORE DELLE IMPRESE DEL SETTORE MARITTIMO DI CUI AGLI ARTT. 6, COMMA 1, E 6-BIS DEL D.L. N. 457/1997 CONVERTITO NELLA LEGGE N. 30/1998 E ALL'ART. 9 DELLA LEGGE N. 522/1998	204.889.708,00	118.609.387,00	0,00	323.499.095,00
8E1203995	CONTRIBUTI STATO PER RICONOSCIMENTO DEI PERIODI DI SERVIZIO MILITARE E DI NAVIGAZIONE MERCANTILE ART. 22, C. 2, LEGGE N. 658/1987	1.058.737,00	0,00	0,00	1.058.737,00
	Totale 8.1.2.03 - Trasferimenti da parte dello Stato	77.338.024.553,80	3.404.668.147,20	1.439.041.666,38	79.303.651.034,74
8E1204001	8.1.2.04 - TRASFERIMENTI DA PARTE DELLE REGIONI LAVORATORI IMPEGNATI IN LAVORI SOCIALMENTE UTILI AI SENSI DELL'ART. 1, COMMA 20, DEL D.L. N. 510/1995 CONVERTITO NELLA LEGGE N. 808/1998	0,00	0,00	0,00	0,00
8E1204002	RIMBORSO DA PARTE DELLA REGIONE SICILIA DELLE "INDENNITA' CONNESSE CON I PIANI DI INSERIMENTO PROFESSIONALE AI SENSI DELL'ART. 19 DELLA LEGGE REGIONALE N. 30/1987 E DELL'ART. 81, COMMA 8, DELLA LEGGE N. 448/1998	0,00	175.000,00	0,00	175.000,00
	Totale 8.1.2.04 - Trasferimenti da parte delle Regioni	0,00	175.000,00	0,00	175.000,00
8E1206020	8.1.2.06 - TRASFERIMENTI DA PARTE DI ALTRI ENTI DEL SETTORE PUBBLICO RIMBORSO DEL FONDO GESTIONE ISTITUTI CONTRATTUALI LAVORATORI PORTUALI DEGLI ONERI DERIVANTI DAI TRATTAMENTI DI INTEGRAZIONE SALARIALE A FAVORE DEI LAVORATORI DEI PORTI - ART. 4, COMMA 7, DELLA LEGGE N. 56/1990	0,00	0,00	0,00	0,00
8E1206021	RIMBORSO DEL FONDO GESTIONE ISTITUTI CONTRATTUALI LAVORATORI PORTUALI PER GLI ONERI DERIVANTI DAI TRATTAMENTI DI INTEGRAZIONE SALARIALE A FAVORE DEI LAVORATORI DEI PORTI - ART. 1, COMMI 10 e 14, DEL D.L. N. 535/1998 CONVERTITO NELLA LEGGE N. 647/1998	0,00	0,00	0,00	0,00
8E1206022	RIMBORSO DAL FONDO GESTIONE ISTITUTI CONTRATTUALI LAVORATORI PORTUALI PER GLI ONERI DERIVANTI DAI TRATTAMENTI STRAORDINARI DI INTEGRAZIONE SALARIALE E CONNESSO - ART. 9, C. 2 DEL D.L. N. 457/1997 CONVERTITO IN LEGGE N. 30/1998	0,00	0,00	0,00	0,00
8E1206030	RIMBORSO DAL FONDO GESTIONE ISTITUTI CONTRATTUALI LAVORATORI PORTUALI PER GLI ONERI DERIVANTI DAGLI SGRAVI CONTRIBUTIVI DI CUI ALL'ART. 6, C. 1 DEL D.L. N. 457/1997 CONVERTITO NELLA LEGGE N. 30/1998	0,00	0,00	0,00	0,00
8E1206031	RIMBORSO DAL FONDO GESTIONE ISTITUTI CONTRATTUALI LAVORATORI PORTUALI DEGLI ONERI PER SGRAVI CONTRIBUTIVI A FAVORE DELLE IMPRESE ARMATORIALI DI NAVI BATTENTI BANDIERA ITALIANA ADIBITE AL CABOTTAGGIO MARITTIMO AI SENSI DELL'ART. 9, C. 1 DELLA LEGGE N. 388/2000	0,00	0,00	0,00	0,00
8E1206032	RIMBORSO DAL FONDO GESTIONE ISTITUTI CONTRATTUALI LAVORATORI PORTUALI DEGLI ONERI PER SGRAVI CONTRIBUTIVI A FAVORE DELLE IMPRESE CHE ESERCITANO LA PESCA COSTIERA, NELLE ACQUE INTERNE E LAGUNARI DI CUI ALL'ART. 11 DELLA LEGGE N. 388/2000	0,00	0,00	0,00	0,00
8E1206040	RIMBORSO DAL FONDO GESTIONE ISTITUTI CONTRATTUALI LAVORATORI PORTUALI PER GLI ONERI DERIVANTI DAI PENSIONAMENTI ANTICIPATI A FAVORE DEI LAVORATORI DEI PORTI ART. 4, C. 7, DL N. 6/90 CONVERTITO IN LEGGE N. 56/90 E ART. 1, C. 2, SUB. A), DL N. 287/95 CONVERTITO IN LEGGE N. 343/95	48.000,00	2.100,00	0,00	50.100,00

Somme accertate		Gestione del residui			Gestione di cassa			Totale residui attivi al termine dell'esercizio
Totale accertamenti	Differenze rispetto alle previsioni definitive	Iniziali	Variazioni	Totali	Previsioni definitive	Riscossioni	Differenze rispetto alle previsioni definitive	
0,00	0,00	9.029.087,42	-363.286,07	8.665.799,35	0,00	0,00	0,00	8.665.799,35
42.177.219,39	2.177.219,39	161.228.198,07	0,00	161.228.198,07	0,00	0,00	0,00	203.406.417,46
0,00	0,00	5.262,04	0,00	5.262,04	0,00	0,00	0,00	5.262,04
402.706,61	324.206,61	5.908.731,78	0,00	5.908.731,78	0,00	0,00	0,00	8.311.438,39
249.990.502,23	-73.508.582,77	794.094.644,68	0,00	794.094.644,68	152.552.646,47	152.552.646,47	0,00	891.532.500,44
1.058.737,00	0,00	1.058.737,00	0,00	1.058.737,00	1.058.737,00	1.058.737,00	0,00	1.058.737,00
79.180.078.240,15	-123.872.784,58	13.023.653.819,19	-782.741.596,19	12.240.912.023,00	75.804.712.875,03	76.773.324.451,16	958.611.576,13	14.647.665.811,99
0,00	0,00	58.478.018,01	0,00	58.478.018,01	0,00	0,00	0,00	58.478.018,01
488.670,27	313.670,27	14.188.267,88	0,00	14.188.267,88	0,00	0,00	0,00	14.676.938,15
488.670,27	313.670,27	72.666.285,89	0,00	72.666.285,89	0,00	0,00	0,00	73.154.956,16
0,00	0,00	53.042.002,85	0,00	53.042.002,85	0,00	0,00	0,00	53.042.002,85
0,00	0,00	40.370.533,82	0,00	40.370.533,82	0,00	0,00	0,00	40.370.533,82
0,00	0,00	16.361.354,58	0,00	16.361.354,58	0,00	0,00	0,00	16.361.354,58
0,00	0,00	82.503.547,06	0,00	82.503.547,06	0,00	0,00	0,00	82.503.547,06
0,00	0,00	56.915.780,86	0,00	56.915.780,86	0,00	0,00	0,00	56.915.780,86
0,00	0,00	61.355.780,54	0,00	61.355.780,54	0,00	0,00	0,00	61.355.780,54
51.668,89	1.588,89	140.366.208,84	0,00	140.366.208,84	0,00	0,00	0,00	140.420.877,83

Codice Capitoletto ex DPR 97/2003	Denominazione Capitoletto	Previsioni iniziali	Variazioni		Previsioni definitive
			In aumento	In diminuzione	
8E1206041	RIMBORSO DEL FONDO GESTIONE ISTITUTI CONTRATTUALI LAVORATORI PORTUALI PER GLI ONERI DERIVANTI DAI PENSIONAMENTI ANTICIPATI E DAI TRATTAMENTI DI CUI ALL'ART. 24, C. 4, LEGGE N. 84/1994 ART. 1, C. 10 E 14 DEL DL N. 535/1996 CONVERTITO NELLA LEGGE N. 647/1996	7.911.726,00	1.449.924,00	0,00	9.361.650,00
8E1206042	RIMBORSO DEL FONDO GESTIONE ISTITUTI CONTRATTUALI LAVORATORI PORTUALI PER GLI ONERI DERIVANTI DAI PENSIONAMENTI ANTICIPATI DI CUI ALL'ART. 8 DEL DL N. 457/1997 CONVERTITO NELLA LEGGE N. 30/1998	1.351.097,00	0,00	476.970,00	874.127,00
8E1206080	SOMME RELATIVE A FINANZIAMENTO DEL SOPPRESSO SCAU Totale 8.1.2.06 - Trasferimenti da parte di altri Enti del settore pubblico 8.1.3 - ALTRE ENTRATE	0,00 9.310.823,00	1.452.024,00	0,00 476.970,00	0,00 10.285.877,00
8E1307003	8.1.3.07 - ENTRATE DERIVANTI DALLA VENDITA DI BENI E DALLA PRESTAZIONE DI SERVIZI PROVENTI DERIVANTI DALLA VENDITA DI PUBBLICAZIONI DELL'ISTITUTO E DA INSERZIONI PUBBLICITARIE NELLE PUBBLICAZIONI MEDESIME Totale 8.1.3.07 - Entrate derivanti dalla vendita di beni e dalle prestazioni di servizi	0,00 0,00	0,00 0,00	0,00 0,00	0,00 0,00
8E1308005	8.1.3.08 - REDDITI E PROVENTI PATRIMONIALI INTERESSI SULLE DISPONIBILITÀ DI CONTO CORRENTE BANCARIO E POSTALE	31.208.000,00	0,00	252.903,00	30.953.097,00
8E1308011	INTERESSI SUI FONDI INVESTITI PRESSO LA TESORERIA CENTRALE DELLO STATO A SEGUITO DELLA CESSIONE DEGLI IMMOBILI ALLA SCIP - SOCIETÀ C ARTOLARIZZAZIONE IMMOBILI PUBBLICI SRL E AL "FIP - FONDO IMMOBILI PUBBLICI - FONDO COMUNE DI INVESTIMENTO IMMOBILIARE DI TIPO CHIUSO AI SENSI DELL'ART. 3 DEL DL N. 351/2001 CONVERTITO NELLA LEGGE N. 410/2001	142.815.878,54	0,00	0,00	142.815.878,54
8E1308099	INTERESSI ATTIVI DIVERSI (SU SOMME ACCREDITATE AGLI OOE SU VALORI DI RISCATTO AI FINI PREVIDENZIALI PER PERSONALE DIPENDENTE, SU SOMME ACCREDITATE DALL'O SCAU, ECC.) Totale 8.1.3.08 - Redditi e proventi patrimoniali	808.487,42 174.628.346,96	0,00 0,00	47.141,14 300.044,14	758.328,28 174.328.302,82
8E1309005	8.1.3.09 - POSTE CORRETTIVE E COMPENSATIVE DI SPESE CORRENTI RIMBORSI DA ORGANISMI ESTERI DI PRESTAZIONI EROGATE IN REGIME DI CONVENZIONE INTERNAZIONALE	3.000.000,00	500.000,00	0,00	3.500.000,00
8E1309008	RECUPERO DI ONERI FISCALI	0,00	0,00	0,00	0,00
8E1309015	RECUPERO DI SOMME TRASFERITE IN ECCEZZA ALLO STATO	0,00	0,00	0,00	0,00
8E1309023	RIMBORSO DI SOMME GIÀ TRASFERITE ALLO STATO A SEGUITO DELLA RIDUZIONE DEGLI STANZIAMENTI RELATIVI A SPESE PER CONSUMI INTERMEDI - ART. 4, COMMA 3, LETT. A), DEL D.L. N. 81/2007 CONVERTITO NELLA LEGGE N. 127/2007	0,00	0,00	0,00	0,00
8E1309090	RECUPERI E RIMBORSI DIVERSI DEL SOPPRESSO SCAU Totale 8.1.3.09 - Poste correttive e compensative di spese correnti	0,00 3.000.000,00	0,00 500.000,00	0,00 0,00	0,00 3.500.000,00
8E1310099	ENTRATE DIVERSE Totale 8.1.3.10 - Entrate non classificabili in altre voci	33.928.301,00 33.928.301,00	0,00 0,00	0,00 0,00	33.928.301,00 33.928.301,00
8E2114016	TOTALE ENTRATE CORRENTI CENTRO DI RESPONSABILITÀ "ALTRE STRUTTURE DI DIREZIONE GENERALE" 8.2 - TITOLO II - ENTRATE IN CONTO CAPITALE 8.2.1 - ENTRATE PER ALIENAZIONE DI BENI PATRIMONIALI E RISCOSSIONE DI CREDITI 8.2.1.14 - RISCOSSIONE DEI CREDITI	77.558.892.024,88	3.406.795.171,20	1.439.818.680,50	79.525.868.515,56
8E2114099	"FONDO PER L'EROGAZIONE AI LAVORATORI DIPENDENTI DEL SETTORE PRIVATO DEI TRATTAMENTI DI FINE RAPPORTO DI CUI ALL'ART. 2120 DEL CODICE CIVILE" DI CUI ALL'ART. 1, COMMA 755, DELLA LEGGE 296/2006 RISCOSSIONI DI CREDITI DIVERSI Totale 8.2.1.14 - Riscossione dei crediti	5.288.000.000,00 1.156.019.084,60 6.444.019.084,60	0,00 0,00	788.000.000,00 8.840.428,40 796.840.428,40	4.500.000.000,00 1.147.178.656,20 5.647.178.656,20

Somme accertate		Gestione dei residui				Gestione di cassa			Totale residui attivi al termine dell'esercizio
Totale accertamenti	Differenza rispetto alle previsioni definitive	Iniziali	Variazioni	Totali	Previsioni definitive	Riscossioni	Differenza rispetto alle previsioni definitive		
8.402.808,98	41.258,88	475.228.768,83	0,00	475.228.768,83	0,00	0,00	0,00	484.628.677,81	
903.575,16	29.448,16	84.728.566,87	0,00	84.728.566,87	0,00	0,00	0,00	85.632.142,03	
0,00	0,00	18.247.971,62	0,00	18.247.971,62	0,00	0,00	0,00	18.247.971,62	
10.388.183,03	72.276,03	1.029.121.515,95	0,00	1.029.121.515,95	0,00	0,00	0,00	1.039.479.668,98	
6.377,61	6.377,61	0,00	0,00	0,00	0,00	6.377,61	6.377,61	0,00	
6.377,61	6.377,61	0,00	0,00	0,00	0,00	6.377,61	6.377,61	0,00	
35.705.459,11	4.752.382,11	9.255.232,80	0,00	9.255.232,80	30.953.097,00	37.982.947,19	7.029.850,19	6.977.744,72	
145.292.105,31	2.676.225,77	0,00	0,00	0,00	142.615.879,54	145.292.105,31	2.676.225,77	0,00	
420.356,79	-338.969,49	0,00	0,00	0,00	758.326,28	420.356,79	-338.969,49	0,00	
181.417.921,21	7.099.618,39	9.255.232,80	0,00	9.255.232,80	174.328.302,82	183.656.409,29	9.367.106,47	6.977.744,72	
3.113.012,63	-386.987,37	2.718.079,69	0,00	2.718.079,69	3.906.728,79	2.985.810,32	-910.916,47	2.835.282,00	
0,00	0,00	2.678.799,40	-2.678.799,40	0,00	0,00	0,00	0,00	0,00	
1.054.582,93	1.054.582,93	235.893,59	0,00	235.893,59	0,00	1.054.582,93	1.054.582,93	235.893,59	
0,00	0,00	53.003.274,00	0,00	53.003.274,00	53.003.274,00	53.003.274,00	0,00	0,00	
0,00	0,00	32.223,00	0,00	32.223,00	0,00	0,00	0,00	32.223,00	
4.187.595,56	687.595,56	58.688.069,68	-2.678.799,40	55.989.270,28	56.910.000,79	67.053.687,25	143.666,46	3.103.198,59	
84.834.489,91	50.906.188,91	0,00	0,00	0,00	33.928.301,00	84.834.489,91	50.906.188,91	0,00	
84.834.489,91	50.906.188,91	0,00	0,00	0,00	33.928.301,00	84.834.489,91	50.906.188,91	0,00	
79.467.351.447,74	-64.617.087,82	14.193.354.723,51	-785.420.395,59	13.407.944.327,92	76.069.879.479,64	77.098.914.395,22	1.029.034.915,58	15.770.381.380,44	
4.211.944.319,57	-288.055.660,43	0,00	0,00	0,00	4.500.000.000,00	4.211.944.319,57	-288.055.660,43	0,00	
1.392.181.097,90	245.002.441,70	0,00	0,00	0,00	1.147.178.656,20	1.392.181.097,90	245.002.441,70	0,00	
5.604.125.417,47	-43.053.238,73	0,00	0,00	0,00	5.647.178.656,20	5.604.125.417,47	-43.053.238,73	0,00	

Codice Capitoletto ex DPR 97/2003	Denominazione Capitoletto	Previsioni iniziali	Variazioni		Previsioni definitive
			In aumento	In diminuzione	
	8.2.3 - ACCENSIONE DI PRESTITI				
	8.2.3.20 - ASSUNZIONE DI ALTRI DEBITI FINANZIARI				
8E2320003	ANTICIPAZIONI STATO SUL FABBISOGNO FINANZIARIO DELLE GESTIONI PREVIDENZIALI ART. 35, C. 3 E 4 DELLA LEGGE N. 448/1998	2.569.000.000,00	0,00	461.310.000,00	2.107.690.000,00
8E2320098	ASSUNZIONE DI DEBITI DIVERSI	220.000.125,00	0,00	0,00	220.000.125,00
	Totale 8.2.3.20 - Assunzione di altri debiti finanziari	2.789.000.125,00	0,00	461.310.000,00	2.327.690.125,00
	TOTALE ENTRATE IN CONTO CAPITALE CENTRO DI RESPONSABILITA' "ALTRE STRUTTURE DI DIREZIONE GENERALE"	9.233.019.209,60	0,00	1.258.160.428,40	7.974.868.781,20
	8.4 - TITOLO IV - PARTITE DI GIRO				
	8.4.1 - ENTRATE AVVENTI NATURA DI PARTITE DI GIRO				
	8.4.1.22 - ENTRATE AVVENTI NATURA DI PARTITE DI GIRO	20.949.459.567,09	0,00	0,09	20.949.459.567,00
8E4122001	RITENUTE ERARIALI				
8E4122022	RIMBORSO DEL MINISTERO DEL TESORO DI SOMME EROGATE PER CONTO DELLE GESTIONI STRALCIO DI CUI ALL'ART. 1-SEXIES DELLA LEGGE N. 641/1978	0,00	0,00	0,00	0,00
8E4122023	SOMME RECUPERATE PER CONTO DELLA GESTIONE STRALCIO DI CUI ALL'ART. 1-SEXIES DELLA LEGGE N. 641/1978	0,00	0,00	0,00	0,00
8E4122024	RITENUTE ERARIALI DERIVANTI DALLE OPERAZIONI DI ASSISTENZA FISCALE DI CUI ALL'ART. 78 DELLA LEGGE N. 413/1991	748.403.075,39	0,00	0,39	748.403.075,00
8E4122030	RIMESSA DA PARTE DELLO STATO PER IL PAGAMENTO DELLE PRESTAZIONI PENSIONISTICHE ARRETRATE E DEI RELATIVI INTERESSI DI CUI ALLE SENTENZE DELLA CORTE COSTITUZIONALE N. 495/1993 E N. 240/1994	2.000.000,00	0,00	0,00	2.000.000,00
8E4122031	RITENUTE PER ADDIZIONALE REGIONALE ALL'IMPOSTA SUL REDDITO DELLE PERSONE FISICHE	1.335.225.555,24	0,00	0,24	1.335.225.555,00
8E4122033	RITENUTE PER ADDIZIONALE COMUNALE ALL'IMPOSTA SUL REDDITO DELLE PERSONE FISICHE	425.346.000,63	0,00	0,63	425.346.000,00
8E4122034	RITENUTE PER ADDIZIONALE REGIONALE IRPEF DERIVANTI DA OPERAZIONI DI ASSISTENZA FISCALE - ART. 78 DELLA LEGGE N. 413/1991	48.562.878,24	0,00	0,24	48.562.878,00
8E4122037	RITENUTE PER ADDIZIONALE COMUNALE IRPEF DERIVANTI DA OPERAZIONI DI ASSISTENZA FISCALE - ART. 78 DELLA LEGGE N. 413/1991	13.022.787,41	0,00	0,41	13.022.787,00
8E4122042	RIVALSA VERSO I MUTUATARI PER L'IMPOSTA SOSTITUTIVA SUI MUTUI EDILIZI RELATIVI ALL'ACQUISTO DELL'ALLOGGIO DI PRIMA ABITAZIONE	230.000,00	0,00	0,00	230.000,00
8E4122046	RIMBORSO DA PARTE DELL'ERARIO DELLE SOMME EROGATE AI TITOLARI DI PENSIONE A BASSO REDDITO DI CUI ALL'ART. 44, COMMI 1 E 2, DEL D.L. N. 159/2007 CONVERTITO NELLA LEGGE N. 222/2007	0,00	0,00	0,00	0,00
8E4122047	RIMESSE DA PARTE DEI DATORI DI LAVORO PER IL PAGAMENTO DELLE PRESTAZIONI OCCASIONALI DI TIPO ACCESSORIO DI CUI AGLI ARTT. 70 - 73 DEL D.LGS. N. 276/2003 E SUCCESSIVE MODIFICAZIONI	0,00	2.000.000,00	0,00	2.000.000,00
8E4122080	ENTRATE DIVERSE PER PARTITE DI GIRO DEL SOPPRESSO SCAU	0,00	0,00	0,00	0,00
8E4122099	PARTITE IN SOSPESO	120.000.000,00	0,00	0,00	120.000.000,00
	Totale 8.4.1.22 - Entrate avventi natura di partite di giro	23.642.246.864,00	2.000.000,00	2,00	23.644.246.862,00
	TOTALE PARTITE DI GIRO CENTRO DI RESPONSABILITA' "ALTRE STRUTTURE DI DIREZIONE GENERALE"	23.642.246.864,00	2.000.000,00	2,00	23.644.246.862,00
	Totale Entrate - UPB 8 "Altre strutture di Direzione generale"	110.434.158.098,46	3.408.795.171,20	2.697.969.110,90	111.144.984.158,76

Somme accertate		Gestione dei residui				Gestione di cassa			Totale residui attivi al termine dell'esercizio
Totale accertamenti	Differenza rispetto alle previsioni definitive	Iniziali	Variazioni	Totali	Previsioni definitive	Riscossioni	Differenza rispetto alle previsioni definitive		
2.085.690.000,00	-22.000.000,00	0,00	0,00	0,00	2.107.690.000,00	2.085.690.000,00	-22.000.000,00	0,00	
22.375.529,68	-197.624.595,32	0,00	0,00	0,00	220.000.125,00	22.375.529,68	-197.624.595,32	0,00	
2.108.065.529,68	-219.624.595,32	0,00	0,00	0,00	2.327.690.125,00	2.108.065.529,68	-219.624.595,32	0,00	
7.712.190.947,15	-282.677.834,05	0,00	0,00	0,00	7.974.868.781,20	7.712.190.947,15	-282.677.834,05	0,00	
21.607.971.364,31	658.514.797,31	0,00	0,00	0,00	20.949.456.567,00	21.607.971.364,31	658.514.797,31	0,00	
0,00	0,00	36.830,35	0,00	36.830,35	0,00	0,00	0,00	36.830,35	
0,00	0,00	10.191,17	0,00	10.191,17	0,00	0,00	0,00	10.191,17	
867.489.940,33	119.086.665,33	0,00	0,00	0,00	748.403.075,00	867.489.940,33	119.086.665,33	0,00	
2.297.432,71	297.432,71	114.125.212,69	0,00	114.125.212,69	0,00	0,00	0,00	116.422.645,40	
1.393.471.065,73	58.245.510,73	0,00	0,00	0,00	1.335.225.555,00	1.393.471.065,73	58.245.510,73	0,00	
490.498.300,05	65.152.300,05	0,00	0,00	0,00	425.346.000,00	490.498.300,05	65.152.300,05	0,00	
48.497.017,96	-65.860,04	0,00	0,00	0,00	48.562.878,00	48.497.017,96	-65.860,04	0,00	
21.993.472,88	8.970.665,88	0,00	0,00	0,00	13.022.787,00	21.993.472,88	8.970.665,88	0,00	
335.244,20	105.244,20	0,00	0,00	0,00	230.000,00	335.244,20	105.244,20	0,00	
0,00	0,00	490.668.650,00	0,00	490.668.650,00	490.668.650,00	490.668.650,00	0,00	0,00	
6.218.582,84	4.218.582,84	0,00	0,00	0,00	2.000.000,00	6.218.582,84	4.218.582,84	0,00	
0,00	0,00	575.410,80	0,00	575.410,80	0,00	0,00	0,00	575.410,80	
189.650.284,67	49.650.284,67	11.502.527,10	0,00	11.502.527,10	120.000.000,00	189.125.707,45	49.125.707,45	12.027.104,32	
24.608.422.705,66	954.176.843,68	616.919.822,11	0,00	616.919.822,11	24.132.816.512,00	25.098.270.345,75	963.353.833,75	129.072.182,04	
24.608.422.705,66	954.176.843,68	616.919.822,11	0,00	616.919.822,11	24.132.816.512,00	25.098.270.345,75	963.353.833,75	129.072.182,04	
111.781.965.100,57	636.980.941,81	14.810.284.545,62	-786.420.395,59	14.024.864.150,03	108.177.664.772,84	109.907.375.698,12	1.729.710.915,28	15.899.453.562,48	



Codice Capito- lo ex DPR 97/2003	Denominazione Capito- lo	Previsioni Iniziali	Variazioni		Previsioni definitive
			In aumento	In diminuzione	
	Riepilogo dei titoli Centro di responsabilità "Entrate contributive"	139.574.328.743,43	4.312.276.153,07	0,00	143.886.604.896,50
	Titolo I	0,00	0,00	0,00	0,00
	Titolo II	2.389.268.789,67	0,00	748.286.326,88	1.840.982.462,79
	Titolo IV	141.963.597.533,10	4.312.276.153,07	748.286.326,88	145.527.587.359,29
	Totale delle entrate Centro di responsabilità "Entrate contributive"				
	Riepilogo dei titoli Centro di responsabilità "Prestazioni pensionistiche"	3.343.918.502,95	0,00	8.675.602,41	3.335.242.900,54
	Titolo I	330.421.447,98	4.219.108,49	0,00	334.640.556,47
	Titolo IV	3.013.497.054,97	4.219.108,49	8.675.602,41	3.026.391.761,87
	Totale delle entrate Centro di responsabilità "Prestazioni pensionistiche"				
	Riepilogo dei titoli Centro di responsabilità "Prestazioni a sostegno del reddito"	889.167.383,64	296.941.853,76	0,00	1.186.099.237,30
	Titolo I	15.485.616,00	90.809,61	0,00	15.576.425,61
	Titolo II	5.213.887.462,25	0,00	119.772.713,75	5.094.114.748,50
	Titolo IV	6.118.530.461,79	297.032.663,37	119.772.713,75	6.295.790.411,41
	Totale delle entrate Centro di responsabilità "Prestazioni a sostegno del reddito"				
	Riepilogo dei titoli Centro di responsabilità "Gestione e sviluppo risorse umane"	65.680.281,00	8.314.062,42	0,00	73.994.343,42
	Titolo I	141.481.500,00	0,00	1.000,00	141.480.500,00
	Titolo IV	167.646.209,00	0,00	2.152.461,00	165.493.747,00
	Totale delle entrate Centro di responsabilità "Gestione e sviluppo risorse umane"				
	Riepilogo dei titoli Centro di responsabilità "Approvvigionamenti logistica e patrimonio"	374.709.989,00	8.314.062,42	2.153.461,00	380.870.590,42
	Titolo I	45.519.560,88	0,00	463,00	45.519.397,88
	Titolo II	105.571.379,45	0,00	0,00	105.571.379,45
	Titolo IV	161.081.240,33	0,00	463,00	151.090.777,33
	Totale delle entrate Centro di responsabilità "Approvvigionamenti logistica e patrimonio"				
	Riepilogo dei titoli Centro di responsabilità "Sistemi Informativi e telecomunicazioni"	77.356,30	0,00	0,00	77.356,30
	Titolo I	77.356,30	0,00	0,00	77.356,30
	Titolo IV	154.712,60	0,00	0,00	154.712,60
	Totale delle entrate Centro di responsabilità "Sistemi Informativi e telecomunicazioni"				
	Riepilogo dei titoli Centro di responsabilità "Formazione e sviluppo competenze"	2.650,00	0,00	0,00	2.650,00
	Titolo I	2.650,00	0,00	0,00	2.650,00
	Totale delle entrate Centro di responsabilità "Formazione e sviluppo competenze"				
	Riepilogo dei titoli Centro di responsabilità "Altre strutture di direzione generale"	77.558.892.024,86	1.968.976.490,70	0,00	79.525.868.515,56
	Titolo I	9.233.019.209,60	0,00	1.258.150.428,40	7.974.868.781,20
	Titolo II	23.642.246.864,00	1.999.998,00	0,00	23.644.246.862,00
	Titolo IV	110.434.158.098,46	1.968.976.488,70	1.258.150.428,40	111.144.964.158,76
	Totale delle entrate Centro di responsabilità "Altre strutture di direzione generale"				

## XVI LEGISLATURA — DISEGNI DI LEGGE E RELAZIONI — DOCUMENTI

Somme accertate		Gestione dei residui				Gestione di cassa			Totale residui attivi al termine dell'esercizio
Totale accertamenti	Differenza rispetto alle previsioni definitive	Iniziali	Variazioni	Totalli	Previsioni definitive	Riscossioni	Differenza rispetto alle previsioni definitive		
147.012.670.608,25	3.126.065.711,75	48.586.739.771,67	-1.026.734.156,60	47.559.005.615,07	137.723.549.669,91	140.492.733.148,78	2.769.183.479,87	54.078.943.074,54	
0,00	0,00	551.363,05	0,00	551.363,05	551.363,05	551.363,05	0,00	0,00	
1.633.052.750,54	-7.929.712,25	1.693.482.537,55	-11.180.824,59	1.682.301.712,96	1.537.595.380,77	1.557.037.452,37	19.442.071,50	1.758.317.011,13	
148.645.723.358,79	3.118.135.999,50	50.279.773.672,27	-1.037.914.981,19	49.241.858.691,08	139.261.696.412,73	142.050.321.964,20	2.788.625.651,47	55.837.260.085,67	
3.145.641.543,17	-169.601.357,37	7.691.392.921,86	-941.542.095,05	6.749.850.826,81	3.246.006.226,03	2.825.406.456,35	-420.599.769,68	7.070.085.913,63	
335.540.416,23	699.859,76	648,02	0,00	334.640.804,49	334.640.804,49	335.540.622,50	899.818,01	441,75	
3.481.181.959,40	-188.701.487,61	7.691.393.569,88	-941.542.095,05	6.749.851.474,83	3.560.647.030,52	3.160.947.078,65	-419.699.951,67	7.070.086.355,38	
1.152.441.133,69	-33.659.103,61	673.635.457,13	-24.326.729,55	649.308.727,58	1.125.788.505,77	1.113.823.027,09	-11.965.478,68	567.926.834,18	
24.457.114,96	8.880.689,35	3.090.534,32	0,00	3.090.534,32	15.576.425,61	24.457.114,96	8.880.689,35	3.090.534,32	
4.880.666.843,65	-213.449.904,96	68.983.600,16	0,00	68.983.600,16	6.094.114.748,50	4.877.674.281,51	-216.640.496,99	72.055.192,20	
6.057.464.092,20	-238.226.319,21	6.465.889.691,61	-24.326.729,55	6.235.479.879,88	6.235.479.879,88	6.016.864.393,66	-219.625.286,32	663.072.560,70	
67.256.051,80	-6.637.491,62	21.940.204,76	-904.080,62	21.036.124,14	74.878.862,45	65.167.143,84	-9.711.708,61	23.125.832,10	
151.288.872,43	9.806.372,43	973.279,92	0,00	973.279,92	141.503.817,99	151.313.489,26	9.809.671,27	948.663,09	
129.770.375,82	-35.725.371,08	0,00	0,00	0,00	165.495.747,00	129.770.375,92	-35.725.371,08	0,00	
348.316.100,15	-32.554.490,27	22.913.484,68	-904.080,62	22.009.404,06	381.878.417,44	348.251.009,02	-35.627.408,42	24.074.495,19	
40.846.983,97	-4.672.413,91	139.811.717,18	-239.519,78	139.672.197,40	45.572.728,42	41.687.976,79	-3.884.751,63	138.731.205,58	
107.885.842,87	2.314.463,42	1.276.879.142,18	0,00	1.276.879.142,18	108.062.181,47	108.062.181,47	2.488.662,62	1.276.702.803,58	
148.732.826,64	-2.357.950,49	1.416.690.659,36	-239.519,78	1.416.451.340,58	151.146.047,27	149.760.158,26	-1.395.889,01	1.415.434.009,16	
57.062,43	-20.293,87	0,00	0,00	0,00	77.356,30	57.062,43	-20.293,87	0,00	
57.062,43	-20.293,87	0,00	0,00	0,00	77.356,30	57.062,43	-20.293,87	0,00	
114.124,86	-40.587,74	0,00	0,00	0,00	164.712,60	114.124,86	-40.587,74	0,00	
3.137,80	487,80	0,00	0,00	0,00	2.650,00	2.267,80	-382,20	870,00	
3.137,80	487,80	0,00	0,00	0,00	2.650,00	2.267,80	-382,20	870,00	
79.461.351.447,74	-64.617.065,82	14.193.364.723,61	-785.420.395,59	13.407.944.327,92	76.069.879.479,64	77.098.914.395,22	1.029.034.915,58	15.770.391.380,44	
7.712.190.947,16	-262.677.834,05	0,00	0,00	0,00	7.974.868.781,20	7.712.190.947,15	-262.677.834,05	0,00	
24.608.422.705,68	964.175.843,68	616.919.822,11	0,00	616.919.822,11	24.132.916.512,00	25.096.270.345,75	963.353.833,75	129.072.182,04	
111.761.965.100,67	636.960.941,61	14.810.284.645,62	-785.420.395,59	14.024.864.250,03	108.177.664.772,84	109.907.376.688,12	1.729.710.915,28	16.899.453.562,48	

Codice Capitulo ex DPR 97/2003	Denominazione Capitulo	Previsioni iniziali	Variazioni		Previsioni definitive
			In aumento	In diminuzione	
<b>Riepilogo delle entrate per i titoli dei Centri di responsabilità "Entrate contributive", "Prestazioni pensionistiche", "Prestazioni a sostegno del reddito", "Gestione e sviluppo r</b>					
	Titolo I	221.477.476.802,96	6.584.508.559,95	8.676.065,41	228.053.309.297,50
	Titolo II	9.496.557.705,05	90.909,61	1.258.151.428,40	8.237.487.086,26
	Titolo IV	31.743.550.128,20	6.219.106,49	870.211.601,63	30.879.557.733,06
	<b>TOTALE</b>	<b>262.716.584.636,21</b>	<b>6.590.818.476,05</b>	<b>2.137.038.995,44</b>	<b>267.170.364.116,82</b>
	Totale entrate - UPB 1 "Entrate contributive"	141.963.597.533,10	4.312.276.153,07	748.288.326,88	145.527.567.359,29
	Totale entrate - UPB 2 "Prestazioni pensionistiche"	3.674.339.950,93	4.219.108,49	8.676.602,41	3.669.883.457,01
	Totale entrate - UPB 3 "Prestazioni a sostegno del reddito"	6.118.530.461,79	297.032.663,37	119.772.713,75	6.295.790.411,41
	Totale entrate - UPB 4 "Gestione e sviluppo risorse umane"	374.709.989,00	8.314.062,42	2.153.461,00	380.870.590,42
	Totale entrate - UPB 5 "Approvvigionamenti logistica e patrimonio"	151.091.240,33	0,00	463,00	151.090.777,33
	Totale entrate - UPB 6 "Sistemi informativi e telecomunicazioni"	154.712,60	0,00	0,00	154.712,60
	Totale entrate - UPB 7 "Formazione e sviluppo competenze"	2.650,00	0,00	0,00	2.650,00
	Totale entrate - UPB 8 "Altre strutture di direzione generale"	110.434.168.098,46	1.968.976.488,70	1.258.150.428,40	111.144.984.156,76
	<b>TOTALE ENTRATE</b>	<b>262.716.584.636,21</b>	<b>6.590.818.476,05</b>	<b>2.137.038.995,44</b>	<b>267.170.364.116,82</b>

Somme accertate		Gestione dei residui			Gestione di cassa			Totale residui attivi al termine dell'esercizio
Totale accertamenti	Differenza rispetto alle previsioni definitive	Iniziali	Variazioni	Totali	Previsioni definitive	Riscossioni	Differenza rispetto alle previsioni definitive	
230.880.268.768,65	2.826.959.471,35	71.205.884.796,11	-2.779.166.976,19	68.426.717.819,92	218.285.755.467,52	221.637.791.478,30	3.352.036.010,78	77.669.195.110,47
7.995.822.777,41	-241.674.308,85	1.281.494.319,47	0,00	1.281.494.319,47	8.238.073.706,70	7.996.575.095,89	-241.498.610,81	1.280.742.000,99
31.587.609.154,35	707.961.421,29	2.379.366.607,64	-11.180.824,59	2.368.185.783,25	31.264.840.549,06	31.996.250.110,48	731.409.561,42	1.959.444.827,12
270.463.600.700,61	3.293.236.583,79	74.866.745.723,42	-2.790.347.800,78	72.076.397.922,64	257.788.669.723,28	261.630.616.684,67	3.841.946.961,39	80.909.381.938,58
148.645.723.358,79	3.118.135.999,50	50.279.773.672,27	-1.037.914.981,19	49.241.858.691,08	139.261.698.412,73	142.050.321.984,20	2.788.625.551,47	55.837.260.085,67
3.481.181.959,40	-188.701.487,61	7.691.393.669,68	-941.642.095,05	6.749.851.474,63	3.580.847.030,52	3.160.947.078,65	-419.899.951,67	7.070.086.355,38
6.057.664.092,20	-238.226.319,21	645.689.591,61	-24.326.729,55	621.362.862,06	6.235.479.679,88	6.015.854.393,66	-219.625.286,32	663.072.660,70
348.316.100,15	-32.654.490,27	22.913.484,68	-904.080,62	22.009.404,06	381.878.417,44	346.281.009,02	-35.627.408,42	24.074.495,19
148.732.826,84	-2.357.960,49	1.416.660.659,36	-239.518,78	1.416.421.140,58	151.146.047,27	149.760.168,26	-1.395.889,01	1.415.434.009,16
114.124,86	0,00	0,00	0,00	154.712,60	114.124,86	114.124,86	-40.587,74	0,00
3.137,80	487,80	0,00	0,00	2.650,00	2.650,00	2.267,80	-382,20	870,00
111.781.965.100,67	636.980.941,81	14.810.284.545,62	-785.420.395,59	14.024.864.150,03	108.177.664.772,84	109.907.375.688,12	1.729.710.915,28	15.899.453.562,48
270.463.600.700,61	3.293.236.583,79	74.866.746.723,42	-2.790.347.800,78	72.076.397.922,64	257.788.669.723,28	261.630.616.684,67	3.841.946.961,39	80.909.381.938,58

isorse umane", "Approvvigionamenti logistica e patrimonio", "Sistemi Informativi e Telecomunicazioni", "Formazione e Sviluppo Competenze", "Altre strutture di Direzione Generale

# **CONSUNTIVO 2008**

## **PARTE II USCITE**

PAGINA BIANCA

## Rendiconto Finanziario Gestionale 2008 Parte II Uscite

Codice Capicolo ex DPR 97/2003	Denominazione Capicolo	Previsioni Iniziali	Variazioni		Previsioni Definitive
			In aumento	In diminuzione	
<b>UPB 1 - Centro di Responsabilità Entità Contributive</b>					
<b>1.1 - TITOLO 1 - USCITE CORRENTI</b>					
<b>1.1.1 - FUNZIONAMENTO</b>					
1U1104020	SPESA PER SERVIZI SVOLTI DA ALTRI ENTI E ORGANISMI NAZIONALI PER L'ACCERTAMENTO E LA RISCOSSIONE DEI CONTRIBUTI	32.084.096,00	48.000.000,00	0,00	80.084.096,00
1U1104030	COMPENSI AD AGENZIE ESTERNE E STUDI PROFESSIONALI PER VISURE E CERTIFICATI IPOCATASTALI PER L'ESECUZIONI IMMOBILIARI E PER ALTRI ACCERTAMENTI PER RECUPERO DI CREDITI CONTRIBUTIVI O INDEBITE PRESTAZIONI	520.000,00	0,00	0,00	520.000,00
1U1104047	SPESA STRAORDINARIE CONNESSE ALLA IMPOSTAZIONE E STRUTTURAZIONE DI OPERAZIONI DI CESSIONE CREDITI ART. 13, LEGGE N. 448/1988	0,00	70.000,00	0,00	70.000,00
	Totale 1.1.1.04 - Uscite per l'acquisto di beni di consumo e di servizi	32.614.096,00	48.070.000,00	0,00	80.684.096,00
	<b>1.1.2 - INTERVENTI DIVERSI</b>				
	1.1.2.05 - Uscite per prestazioni istituzionali				
1U1206016	PRESTAZIONI DIVERSE A CARICO DI FONDI O GESTIONI PENSIONISTICHE (LIQUIDAZIONI IN CAPITALE, INDENNITA', ASSEGNI E LIQUIDAZIONI VARIE)	0,00	0,00	0,00	0,00
	Totale 1.1.2.05 - Uscite per prestazioni istituzionali	0,00	0,00	0,00	0,00
	1.1.2.06 - TRASFERIMENTI PASSIVI				
1U1206089	CONTRIBUTO ALLE AZIENDE A COPERTURA DEI TRATTAMENTI AGGIUNTIVI DI MALATTIA PREVISTI DAGLI ACCORDI NAZIONALI DI CATEGORIA PER I LAVORATORI ADDETTI AI PUBBLICI SERVIZI DI TRASPORTO - ART. 3 DEL D.L. N. 14669/2007	0,00	0,00	0,00	0,00
1U1206070	CONTRIBUTO AI DATORI DI LAVORO CHE ASSUMONO LAVORATORI RESIDENTI NELLA REGIONE SARDEGNA DESTINATARI DEGLI INTERVENTI DI COESIONE SOCIALE (PROGETTO I.C.S.) AI SENSI DEL DECRETO DIRETTORIALE DEL MINISTERO DEL LAVORO E DELLE POLITICHE SOCIALI N. 2298 DEL 19 MAGGIO 2005	0,00	0,00	0,00	0,00
1U1206071	CONTRIBUTO AI DATORI DI LAVORO CHE ASSUMONO LAVORATORI DESTINATARI DEL PROGRAMMA P.A.R.I. AI SENSI DEL DECRETO DIRETTORIALE DEL MINISTERO DEL LAVORO E DELLE POLITICHE SOCIALI N. 688 DEL 18 MARZO 2005	29.000,00	39.000,00	0,00	68.000,00
1U1206072	INCENTIVI A COPERTURA DELL'ONERE CONTRIBUTIVO DA INCARICHI DI COLLABORAZIONE COORDINATA E CONTINUATIVA E LAVORO AUTONOMO PER LO SVOLGIMENTO DI ATTIVITÀ DA PARTE DI SOGGETTI GIÀ IMPEGNATI IN LAVORI SOCIALMENTE UTILI - ART. 7, C. 6, D.LGS N. 81/2000	0,00	0,00	0,00	0,00
1U1206074	CONTRIBUTO ALLE AGENZIE DI PROMOZIONE DI LAVORO E DI IMPRESA PER LA RICOLLOCAZIONE DEI LAVORATORI GIÀ IMPIEGATI IN LAVORI SOCIALMENTE UTILI - ART. 7, C. 13, D.LGS N. 81/2000	0,00	0,00	0,00	0,00
1U1206079	CONTRIBUTO AI DATORI DI LAVORO E ALLE SOCIETÀ DI FORNITURA DI LAVORO TEMPORANEO A SOSTEGNO DELLA RICOLLOCAZIONE LAVORATIVA DEI LAVORATORI IMPEGNATI IN LAVORI SOCIALMENTE UTILI AI SENSI DELL'ART. 7, COMMI 1, 4 E 12 DEL D.LGS N. 81/2000	4.300.000,00	11.660.000,00	0,00	15.960.000,00
1U1206086	CONTRIBUTO AI DATORI DI LAVORO CHE ASSUMONO PERSONALE A INCREMENTO DEI LIVELLI OCCUPAZIONALI AI SENSI DELL'ART. 2, COMMI 1 E 2 DEL D.L. N. 729/04 CONVERTITO NELLA LEGGE N. 863/04	0,00	0,00	0,00	0,00
1U1206088	CONTRIBUTO AI DATORI DI LAVORO CHE ASSUMONO PERSONALE IN ATTUAZIONE DEL PIANO STRAORDINARIO DI OCCUPAZIONE GIOVANILE - ART. 1, LEGGE N. 113/1986	0,00	0,00	0,00	0,00
1U1206089	CONTRIBUTO AGLI ARMATORI DI NAVI MERCANTILI NAZIONALI CHE IMBARCANO ALLEVI UFFICIALI DI COPERTA E DI MACCHINA CON CONTRATTO DI FORMAZIONE E LAVORO - ART. 6, LEGGE N. 856/1986	0,00	0,00	0,00	0,00
1U1206093	CONTRIBUTO AI DATORI DI LAVORO CHE ASSUMONO LAVORATORI ISCRITTI NELLE LISTE DI MOBILITÀ AI SENSI DELL'ART. 8, C. 4, DELLA LEGGE N. 22/3/1991	21.856.000,00	8.500.000,00	0,00	30.356.000,00
1U1206094	CONTRIBUTO AI DATORI DI LAVORO CHE STIPULANO CONTRATTI DI SOLIDARIETÀ AI SENSI DELL'ART. 5 C. 4, DL N. 148/1983 CONVERTITO IN LEGGE N. 236/1983	0,00	0,00	0,00	0,00





Codice Capitulo ex DPR 97/2003	Denominazione Capitolo	Previsioni Iniziali	Variazioni		Previsioni Definitive
			In aumento	In diminuzione	
1U1206095	CONTRIBUTO AI DATORI DI LAVORO A SOSTEGNO DELL'OCCUPAZIONE DI CUI ALL'ART. 28 DEL DL N. 244/1995 CONVERTITO NELLA LEGGE N. 34/1995	0,00	14.000,00	0,00	14.000,00
1U1206098	CONTRIBUTO ALLE IMPRESE AI SENSI DELL'ART. 4, COMMI 17 E 19 DELLA LEGGE N. 448/1987	0,00	0,00	0,00	0,00
1U1206097	CONTRIBUTO DI CUI ALL'ART. 4, C. 1 DEL DECRETO INTERMINISTRIALE DEL 21 MAGGIO 1988 AI DATORI DI LAVORO E AGLI ENTI PUBBLICI ECONOMICI CHE ASSUMONO A TEMPO INDETERMINATO I LAVORATORI IMPIEGATI NEI LAVORI SOCIALMENTE UTILI E AI LAVORATORI CHE INTRAPRENDANO UN'ATTIVITÀ AUTONOMA	700.000,00	0,00	510.000,00	190.000,00
1U1206098	CONTRIBUTO DI CUI ALL'ART. 4, C. 1 DEL DECRETO INTERMINISTRIALE DEL 21 MAGGIO 1988 AI LAVORATORI GIÀ IMPIEGATI IN LAVORI SOCIALMENTE UTILI COLLOCATI IN PENSIONAMENTO ANTICIPATO AI SENSI DELL'ART. 2, C. 1 DEL DECRETO MEDESIMO - ART. 58, C. 17, LETT. A)	351.000,00	0,00	0,00	351.000,00
	<b>Totale 1.1.2.06 - Trasferimenti passivi</b>	<b>27.236.000,00</b>	<b>20.213.000,00</b>	<b>510.000,00</b>	<b>46.939.000,00</b>
	<b>1.1.2.07 - ONERI FINANZIARI</b>				
1U1207008	ONERI FINANZIARI DERIVANTI DA CESSIONE CREDITI CONTRIBUTIVI DI CUI ALL'ART. 13, LEGGE N. 448/1988 COME RISULTA MODIFICATO DA ART. 1, DL N. 308/1995	280.881.883,33	47.745.146,73	0,00	338.627.030,06
	<b>Totale 1.1.2.07 - Oneri finanziari</b>	<b>280.881.883,33</b>	<b>47.745.146,73</b>	<b>0,00</b>	<b>338.627.030,06</b>
1U1209001	1.1.2.09 - POSTE CORRETTIVE E COMPENSATIVE DI ENTRATE CORRENTI	0,00	50.290.000,00	0,00	50.290.000,00
1U1209002	SGRAVI DI ONERI CONTRIBUTIVI DEL MEZZOGIORNO ART. 18, LEGGE N. 1089/1988	100.000,00	0,00	100.000,00	0,00
1U1209003	SGRAVI DI ONERI CONTRIBUTIVI DEL MEZZOGIORNO ART. 14, LEGGE N. 183/1976	1.060.879.059,00	0,00	108.948.568,00	954.030.490,00
1U1209014	RIMBORSO DI CONTRIBUTI (CONTRIBUTO SOLDIERIA TRATTAMENTO PENSIONISTICI INTEGRATIVI)	27.000.000,00	600.000,00	0,00	27.600.000,00
1U1209017	SGRAVI ONERI CONTRIBUTIVI AI DATORI DI LAVORO PER I LAVORATORI ALL'ESTERO NEI PAESI EXTRACOMUNITARI AI SENSI DELL'ART. 4, COMMA 2, LETT. A), DL N. 317/87 CONVERTITO NELLA LEGGE N. 398/1987	0,00	0,00	0,00	0,00
1U1209023	SGRAVI DI CONTRIBUTI A FAVORE DEI DATORI DI LAVORO DEL SETTORE AGRICOLO OPERANTI NEL MEZZOGIORNO - ART. 14, COMMA 1, LEGGE N. 64/1988 E NEL TESTO SOSTITUITO DALL'ART. 1, COMMA 5 DEL DL N. 538/1987 CONVERTITO NELLA LEGGE N. 48/1988	0,00	78.500,00	0,00	78.500,00
1U1209026	SGRAVI DI ONERI CONTRIBUTIVI NEL MEZZOGIORNO A FAVORE DELLA ARMATORIA PUBBLICA ART. 6 DELLA LEGGE N. 429/1991	100.000,00	300.000,00	0,00	400.000,00
1U1209027	CONTRATTI DI SOLIDARIETÀ DI CUI ALL'ART. 5, COMMA 2 DE L DL N. 148/1983 CONVERTITO NELLA LEGGE N. 238/93	0,00	0,00	0,00	0,00
1U1209028	SGRAVI DI CONTRIBUTI PREVIDENZIALI A FAVORE DELLE IMPRESE CHE ASSUMONO LAVORATORI A INCREMENTO DEI LIVELLI OCCUPAZIONALI AI SENSI DE L'ART. 8 DEL DL N. 298/1984 CONVERTITO NELLA LEGGE N. 451/1994	0,00	2.080.000,00	0,00	2.080.000,00
1U1209029	SGRAVI DI ONERI CONTRIBUTIVI NEL MEZZOGIORNO AI SENSI DELL'ART. 1, DM 5 AGOSTO 1984 E SUCCESSIVE DISPOSIZIONI MODIFICATIVE E INTEGRATIVE	1.200.000,00	0,00	200.000,00	1.000.000,00
1U1209031	SGRAVI DI ONERI SOCIALI A FAVORE DI IMPRESE CHE REIMPIEGANO PERSONALE CON QUALIFICA DIRIGENZIALE ART. 10, C. 2, DL N. 511/1986 E LEGGE N. 268/1997	0,00	8.000.000,00	0,00	8.000.000,00
1U1209032	SGRAVI DI ONERI CONTRIBUTIVI A FAVORE DI IMPRESE A INCREMENTO DEI LIVELLI OCCUPAZIONALI DI CUI ALL'ART. 4, C. 21 DELLA LEGGE N. 449/1997	0,00	1.000.000,00	0,00	1.000.000,00
1U1209033	SGRAVI DI ONERI CONTRIBUTIVI A FAVORE DELLE IMPRESE ARMATRICI PER IL PERSONALE IMBARCATO SU NAVI ISCRITTE NEL REGISTRO INTERNAZIONALE E DI CUI ALL'ART. 6, C. 1 DEL DL N. 457/1987 CONVERTITO NELLA LEGGE N. 30/1988	180.115.133,00	118.488.938,00	0,00	298.612.068,00
1U1209034	SGRAVI DI ONERI CONTRIBUTIVI A FAVORE DEI DATORI DI LAVORO E DEGLI ENTI PUBBLICI ECONOMICI A INCREMENTO DEI LIVELLI OCCUPAZIONALI DI CUI ALL'ART. 3, C. 5, LEGGE N. 448/1988	0,00	15.600.000,00	0,00	15.600.000,00
1U1209036	SGRAVI DI ONERI CONTRIBUTIVI A FAVORE DI DATORI DI LAVORO CHE ASSUMONO LAVORATORI FRONTALIERI DI CUI ALL'ART. 4, C. 4, LEGGE N. 147/1997	64.859,00	0,00	0,00	64.859,00

Somme impegnati	Differenza rispetto alle previsioni definitive	Gestione dei residui			Gestione di cassa			Totale residui al termine dell'esercizio
		Iniziali	Variazioni	Totali	Previsioni definitive Cassa	Pagamenti	Differenza rispetto alle previsioni definitive	
37.505,09	23.505,09	0,00	0,00	0,00	14.000,00	37.505,09	23.505,09	0,00
1.086.479,40	1.086.479,40	0,00	0,00	0,00	0,00	1.086.479,40	1.086.479,40	0,00
363.430,80	173.430,80	243.042,59	0,00	243.042,59	180.000,00	349.259,41	159.259,41	257.213,96
602.536,09	251.536,09	0,00	0,00	0,00	351.000,00	602.536,09	251.536,09	0,00
87.197.143,81	40.248.143,81	243.042,59	0,00	243.042,59	46.938.000,00	87.172.972,22	40.233.972,22	257.213,96
136.308.992,40	-202.318.037,66	2.016.256.463,95	0,00	2.016.256.463,95	0,00	0,00	0,00	2.152.565.456,36
136.308.992,40	-202.318.037,66	2.016.256.463,95	0,00	2.016.256.463,95	0,00	0,00	0,00	2.152.565.456,36
20.236.799,89	-30.053.200,11	0,00	0,00	0,00	50.290.000,00	20.236.799,89	-30.053.200,11	0,00
0,00	0,00	0,00	0,00	0,00	0,00	0,00	0,00	0,00
803.520.223,54	-150.510.266,46	774.165.753,21	-106.952,66	774.055.800,55	962.308.496,50	842.669.608,37	-119.418.888,13	734.689.415,72
32.506.197,21	4.808.197,21	0,00	0,00	0,00	27.600.000,00	32.506.197,21	4.808.197,21	0,00
185.924,52	185.924,52	0,00	0,00	0,00	0,00	185.924,52	185.924,52	0,00
402.706,61	324.206,61	0,00	0,00	0,00	78.500,00	402.706,61	324.206,61	0,00
200.863,53	-199.106,47	0,00	0,00	0,00	400.000,00	200.863,53	-199.106,47	0,00
652,45	652,45	0,00	0,00	0,00	0,00	652,45	652,45	0,00
4.668.880,59	2.588.880,59	0,00	0,00	0,00	2.080.000,00	4.668.880,59	2.588.880,59	0,00
1.081.235,91	81.235,91	0,00	0,00	0,00	1.000.000,00	1.081.235,91	81.235,91	0,00
2.462.661,00	-5.537.339,00	0,00	0,00	0,00	6.000.000,00	2.462.661,00	-5.537.339,00	0,00
409.496,33	-590.503,67	0,00	0,00	0,00	1.000.000,00	409.496,33	-590.503,67	0,00
220.902.730,66	-77.709.338,32	0,00	0,00	0,00	298.612.069,00	220.902.730,66	-77.709.338,32	0,00
10.698.002,28	-4.901.997,72	0,00	0,00	0,00	15.600.000,00	10.698.002,28	-4.901.997,72	0,00
14.399,09	-50.259,91	0,00	0,00	0,00	64.659,00	14.399,09	-50.259,91	0,00

Codice Capitoletto ex DPR 97/2003	Denominazione Capitolo	Previsioni Iniziali	Verificazioni		Previsioni Definitive
			in aumento	in diminuzione	
1U1209038	SGRAVI DI ONERI CONTRIBUTIVI A FAVORE DELLE IMPRESE ARMATRICI CHE ESERCITANO LA PESCA OLTRE GLI STRETTI E LA PESCA MEDITERRANEA DI CUI ALL'ART. 6-BIS DELLA LEGGE N. 30/1998	4.764.275,00	0,00	360.949,00	4.403.326,00
1U1209040	SGRAVI DI ONERI CONTRIBUTIVI A FAVORE DELLE IMPRESE ARMATORIALI DI NAVI BATTENTI BANDIERA ITALIANA ADIBITE AL CABOTTAGGIO MARITTIMO AI SENSI DELL'ART. 9, C. 1, LEGGE N. 522/1999	10.300,00	473.400,00	0,00	483.700,00
1U1209041	SGRAVI DI ONERI CONTRIBUTIVI A FAVORE DEI DATORI DI LAVORO CHE ASSUMONO LAVORATORI CON CONTRATTO A TEMPO INDETERMINATO PART TIME AI SENSI DELL'ART. 5, C. 4 DEL DLGS N. 81/2000	1.000,00	0,00	1.000,00	0,00
1U1209042	SGRAVI DI ONERI CONTRIBUTIVI A FAVORE DELLE AZIENDE CON MENO DI VENTI DIPENDENTI CHE ASSUMONO LAVORATORI A TEMPO DETERMINATO AI SENSI DELL'ART. 10, COMMI 2 E 3 DELLA LEGGE N. 53/2000	36.246.000,00	154.000,00	0,00	36.400.000,00
1U1209043	SGRAVI DI ONERI CONTRIBUTIVI DI CUI ALL'ART. 116, C. 1, 2, 3 E 4 DELLA LEGGE N. 388/2000 A FAVORE DELLE IMPRESE CHE ATTUANO I PROGRAMMI DI RIALLINEAMENTO AI SENSI DELL'ART. 5, DL N. 510/1998 CONVERTITO IN LEGGE N. 808/1998	20.000,00	0,00	0,00	20.000,00
1U1209044	SGRAVI DI ONERI CONTRIBUTIVI RELATIVI ALLE PRESTAZIONI TEMPORANEE DI CUI ALL'ART. 120, C. 1 E 2 DELLA LEGGE N. 388/2000	2.247.600.000,00	119.900.000,00	0,00	2.367.500.000,00
1U1209045	SGRAVI DI ONERI CONTRIBUTIVI A FAVORE DELLE IMPRESE CHE ESERCITANO LA PESCA COSTIERA NELLE ACQUE INTERNE E LAGUNARI, AI SENSI DELL'ART. 11 DELLA LEGGE N. 388/2000	0,00	0,00	0,00	0,00
1U1209046	ONERI PER LA RIDUZIONE DELL'ALIQUOTA CONTRIBUTIVA PER L'ANNO 1999 A FAVORE DEI DIPENDENTI DELLE AZIENDE ESERCENTI SERVIZI PUBBLICI DI TRASPORTO - ART. 9, C. 1, LEGGE N. 479/1999	0,00	0,00	0,00	0,00
1U1209047	ONERI PER LA RIDUZIONE DELLE ALIQUOTE CONTRIBUTIVE PER L'ANNO 1999 A FAVORE DELLE AZIENDE ESERCENTI SERVIZI PUBBLICI DI TRASPORTO - ART. 3-BIS, DL N. 258/2001 CONVERTITO IN LEGGE N. 334/2001	0,00	0,00	0,00	0,00
1U1209048	ONERI PER LA RIDUZIONE DELLE ALIQUOTE CONTRIBUTIVE PER L'ANNO 1999 A FAVORE DELLE AZIENDE ESERCENTI SERVIZI PUBBLICI DI TRASPORTO - ART. 3-BIS, DL N. 258/2001 CONVERTITO IN LEGGE N. 334/2001	0,00	0,00	0,00	0,00
1U1209049	RIMBORSO ALLA REGIONE MARCHE DI SOMME TRASFERITE ALL'ISTITUTO IN ECCEDEZZA AGLI ONERI PER SGRAVI CONTRIBUTIVI DI CUI ALL'ART. 13, CO.MMA 6-TER, DL N. 6/1998 CONVERTITO IN LEGGE N. 91/1998	0,00	0,00	0,00	0,00
1U1209050	SGRAVI DI ONERI CONTRIBUTIVI A FAVORE DI COOPERATIVE SOCIALI E AZIENDE PUBBLICHE O PRIVATE CHE ASSUMONO PERSONE DETENUTE O INTERNATE AI SENSI DELLA LEGGE N. 193/2000	1.320.000,00	870.000,00	0,00	2.190.000,00
1U1209051	SGRAVI DI ONERI CONTRIBUTIVI A FAVORE DELLE IMPRESE ARMATORIALI DI NAVI CHE ESERCITANO ATTIVITÀ DI CABOTTAGGIO MARITTIMO ANCHE IN VIA NON ESCLUSIVA AI SENSI DELL'ART. 52, C. 32, LEGGE N. 448/2001 COME MODIFICATO DALL'ART. 34, LEGGE N. 196/2002	0,00	0,00	0,00	0,00
1U1209054	SGRAVI DI ONERI CONTRIBUTIVI A FAVORE DELLE IMPRESE ARMATORIALI DI NAVI CHE ESERCITANO ATTIVITÀ DI CABOTTAGGIO MARITTIMO, ANCHE IN VIA NON ESCLUSIVA, AI SENSI DELL'ART. 21, C. 10 DELLA LEGGE N. 289/2002	20.000.000,00	0,00	0,00	20.000.000,00
1U1209055	SGRAVI DI ONERI CONTRIBUTIVI DI CUI ALL'ART. 11, LEGGE N. 388/2000 A FAVORE DELLE IMPRESE CHE ESERCITANO LA PESCA COSTIERA E NELLE ACQUE INTERNE E LAGUNARI PROROGATI DALL'ART. 2, C. 5, LEGGE N. 350/2003	0,00	40.000.000,00	0,00	40.000.000,00
1U1209058	SGRAVI DI ONERI CONTRIBUTIVI RELATIVI ALLE PRESTAZIONI TEMPORANEE DI CUI ALL'ART. 1, COMMI 361 E 362 DELLA LEGGE N. 289/2005	2.518.000.000,00	309.200.000,00	0,00	2.827.200.000,00
1U1209060	SGRAVIO DEL CONTRIBUTO DEL FONDO DI GARANZIA DI CUI ALL'ART. 2 DELLA LEGGE N. 297/1982 - ART. 1, COMMA 764, LETT. A), PUNTO 2), DELLA LEGGE N. 268/2008	553.136.812,00	0,00	284.966.880,00	268.172.032,00
1U1209061	SGRAVI DI ONERI CONTRIBUTIVI A FAVORE DELLE IMPRESE ARMATORIALI DI NAVI CHE ESERCITANO ATTIVITÀ DI CABOTTAGGIO MARITTIMO, ANCHE IN VIA NON ESCLUSIVA, DI CUI ALL'ART. 21, COMMA 10, DELLA LEGGE N. 289/2002 - ART. 34-SEXIES, COMMA 1, DELLA LEGGE N. 80/2008	0,00	0,00	0,00	0,00
1U1209062	SGRAVI DI ONERI CONTRIBUTIVI RELATIVI A PRESTAZIONI TEMPORANEE DI CUI ALL'ART. 1, COMMA 766, LETT. A), DELLA LEGGE N. 268/2008	0,00	284.769.786,00	0,00	284.769.786,00

Somme impegnati		Gestione dei residui				Gestione di cassa			Totale residui al termine dell'esercizio
Totale impegnati	Differenza rispetto alle previsioni definitive	Iniziali	Variazioni	Totale	Previsioni definitive Cassa	Pagamenti	Differenza rispetto alle previsioni definitive		
3.720.983,33	-682.382,67	0,00	0,00	0,00	4.403.328,00	3.720.983,33	-682.382,67	0,00	
3.255.986,08	2.772.286,08	0,00	0,00	0,00	483.700,00	3.255.986,08	2.772.286,08	0,00	
0,00	0,00	0,00	0,00	0,00	0,00	0,00	0,00	0,00	
39.421.065,95	3.021.065,95	0,00	0,00	0,00	36.400.000,00	39.421.065,95	3.021.065,95	0,00	
174.607,39	154.607,39	0,00	0,00	0,00	20.000,00	174.607,39	154.607,39	0,00	
2.396.145.515,27	28.845.515,27	0,00	0,00	0,00	2.387.500.000,00	2.396.145.515,27	28.845.515,27	0,00	
807.575,17	807.575,17	0,00	0,00	0,00	0,00	807.575,17	807.575,17	0,00	
6.976,25	6.976,25	0,00	0,00	0,00	0,00	6.976,25	6.976,25	0,00	
671.053,00	671.053,00	0,00	0,00	0,00	0,00	671.053,00	671.053,00	0,00	
0,00	0,00	5.375,80	0,00	5.375,80	0,00	0,00	0,00	5.375,80	
2.635.295,57	445.295,57	0,00	0,00	0,00	2.190.000,00	2.635.295,57	445.295,57	0,00	
2.300.583,10	2.300.583,10	0,00	0,00	0,00	0,00	2.300.583,10	2.300.583,10	0,00	
427.187,97	-18.572.802,03	0,00	0,00	0,00	20.000.000,00	427.187,97	-18.572.802,03	0,00	
41.369.644,22	1.369.644,22	0,00	0,00	0,00	40.000.000,00	41.369.644,22	1.369.644,22	0,00	
2.905.637.767,02	78.437.767,02	0,00	0,00	0,00	2.827.200.000,00	2.905.637.767,02	78.437.767,02	0,00	
322.848.748,08	54.477.714,08	0,00	0,00	0,00	288.172.032,00	322.848.748,08	54.477.714,08	0,00	
19.383.648,59	19.383.648,59	0,00	0,00	0,00	0,00	19.383.648,59	19.383.648,59	0,00	
245.523.018,64	-39.246.779,36	0,00	0,00	0,00	284.769.798,00	245.523.018,64	-39.246.779,36	0,00	

Codice Capito- lo ex DPR 97/2003	Denominazione Capito- lo	Previsioni Iniziali	Variazioni		Previsioni Definitive
			In aumento	In diminuzione	
1U1209081	SGRAVI DI CONTRIBUTI PER I LAVORATORI AGRICOLI (SUBORDINATI E AUTONOMI) A SEGUITO DELLA SICCTA VERIFICATE IN L'ANNATA AGRARIA 198 9-1989 - ART. 7-TER, DL N. 231/1989 CONVERTITO IN LEGGE N. 289/1989	0,00	0,00	0,00	0,00
1U1209082	SGRAVI DI CONTRIBUTI PER I LAVORATORI AGRICOLI (SUBORDINATI E AUTONOMI) A SEGUITO DELLA SICCTA VERIFICATE IN L'ANNATA AGRARIA 198 9-1989 - ART. 9, DL N. 367/1989 CONVERTITO NELLA LEGGE N. 31/1991	0,00	0,00	0,00	0,00
1U1209083	SGRAVI DI CONTRIBUTI PER I LAVORATORI AGRICOLI (SUBORDINATI E AUTONOMI) A SEGUITO DI EVENTI CALAMITOSI - ART. 5 DELLA LEGGE N. 185/92 E SUCCESSIVE MODIFICAZIONI E INTEGRAZIONI	0,00	0,00	0,00	0,00
	Totale 1.1.2.09 - Poste correttive e compensative di entrate correnti	6.650.658.337,00	951.812.634,00	392.577.397,00	7.208.894.574,00
1U1210001	1.1.2.10 - USCITE NON CLASSIFICABILI IN ALTRE VOCI	0,00	0,00	0,00	0,00
1U1210003	SPESA LEGALI CONNESSE AL RECUPERO DEI CREDITI CONTRIBUTIVI	32.000,00	0,00	0,00	32.000,00
	ONERI PER ISCRIZIONI IPOTECARIE CONNESSE AD AZIONI GIUDIZIARIE PER RECUPERO DEI CREDITI CONTRIBUTIVI	32.000,00	0,00	0,00	32.000,00
	Totale 1.1.2.10 - Uscite non classificabili in altre voci	7.001.423.316,33	1.067.840.769,73	393.087.397,00	7.878.176.700,06
	TOTALE USCITE CORRENTI CENTRO DI RESPONSABILITA' "ENTRATE CONTRIBUTIVE"				
	1.4 - TITOLO IV - PARTITE DI GIRO				
	1.4.1 - USCITE AVVENTI NATURA DI PARTITE DI GIRO				
1U4121006	1.4.1.21 - USCITE AVVENTI NATURA DI PARTITE DI GIRO	198.703.283,37	11.988.574,93	0,00	210.691.858,30
	VERSAMENTO DI CONTRIBUTI ASSOCIATIVI RISCOSSI PER CONTO DELLE ORGANIZZAZIONI SINDACALI	43.803.413,28	3.959.432,74	0,00	47.762.846,00
1U4121009	VERSAMENTO DI CONTRIBUTI RISCOSSI PER CONTO DI ALTRI ENTI	642.773.863,37	0,00	14.840.864,82	627.614.728,19
1U4121026	VERSAMENTO DI CONTRIBUTI PER I LAVORATORI AGRICOLI (SUBORDINATI E AUTONOMI) RISCOSSI PER CONTO DELL'INAIL	48.632.033,00	0,00	0,00	48.632.033,00
1U4121027	VERSAMENTO DI CONTRIBUTI ASSOCIATIVI, INTEGRATIVI E DI ASSISTENZA CONTRATTUALE RISCOSSI PER CONTO DI ORGANIZZAZIONI SINDACALI DEL SETTORE AGRICOLO	1.450.235.250,00	0,00	750.235.250,00	700.000.000,00
1U4121035	VERSAMENTO ALLA SOCIETA' CESSIONARIA DI SOMME RISCOSE IN CONTO CREDITI CONTRIBUTIVI CEDUTI AI SENSI DELL'ART. 13, LEGGE N. 448/98 CO ME RISULTA MODIFICATO DALL'ART. 1, DL N. 308/1999	5.121.148,87	841.480,27	0,00	5.962.629,14
1U4121038	ONERI FINANZIARI PER CONTO DELL'INAIL DERIVANTI DALLA CESSIONE DI CREDITI CONTRIBUTIVI/IDI CUI ALL'ART. 13, LEGGE N. 448/1998 COME RISULTA MODIFICATO DALL'ART. 1, DL N. 308/99 CONVERTITO DALLA LEGGE N. 402/1999	0,00	0,00	0,00	0,00
1U4121039	RIMBORSO DI CONTRIBUTI RELATIVI AI LAVORATORI AGRICOLI (DIPENDENTI E AUTONOMI) EFFETTUATO PER CONTO DELL'INAIL	0,00	0,00	0,00	0,00
1U4121041	CONTRIBUTO ART. 7, COMMA 1, DLGS N. 81/2000 PER CISTATO A COPERTURA ONERE CONTRIBUTIVO DI CUI ALL'ART. 7, COMMA 8 DEL DLGS N. 81/2000	2.359.288.789,87	16.789.487,94	766.075.814,92	1.640.982.462,79
	Totale 1.4.1.21 - Totale uscite avventi natura di partite di giro	2.359.288.789,87	16.789.487,94	766.075.814,92	1.640.982.462,79
	TOTALE PARTITE DI GIRO CENTRO DI RESPONSABILITA' "ENTRATE CONTRIBUTIVE"	9.390.692.106,00	1.084.630.269,87	1.168.163.211,92	9.317.159.162,85
	Totale Uscite - UPB 1 "Entrate contributive"				

Somme impegnati	Gestione dei residui				Gestione di cassa			Totale residui al termine dell'esercizio	
	Totale impegnati	Differenze rispetto alle previsioni definitive	Iniziali	Variazioni	Totali	Previsioni definitive Cassa	Pagamenti		Differenze rispetto alle previsioni definitive
73.379,63	73.379,63	0,00	0,00	0,00	0,00	0,00	73.379,63	73.379,63	0,00
76.174,01	76.174,01	0,00	0,00	0,00	0,00	0,00	76.174,01	76.174,01	0,00
7.763.109,38	7.763.109,38	0,00	0,00	0,00	0,00	0,00	7.763.109,38	7.763.109,38	0,00
7.089.334.090,26	-120.560.483,74	774.171.129,01	-109.952,86	774.061.176,15	7.218.172.580,50	7.128.703.475,09	7.128.703.475,09	-89.469.105,41	734.691.781,62
0,00	0,00	629.947,93	-8.431,03	621.516,90	378.229,53	238.185,72	238.185,72	-140.043,81	385.331,18
22.453,09	-9.546,91	34.091,56	-2.287,30	31.804,26	41.609,94	25.102,83	25.102,83	-16.507,01	28.154,52
22.453,09	-9.546,91	684.039,49	-10.719,33	653.321,16	417.839,37	261.289,55	261.289,55	-156.550,82	414.485,70
7.393.221.860,58	-282.954.839,49	2.792.491.957,24	-153.281,56	2.792.338.675,68	7.337.585.497,07	7.250.488.189,84	7.250.488.189,84	-87.077.307,43	2.635.072.346,62
209.471.655,55	-1.220.202,76	23.436.369,24	0,00	23.436.369,24	210.859.303,35	210.859.303,35	210.859.303,35	-166.046,48	22.214.787,92
58.683.141,67	10.730.295,67	16.280.430,97	-34.063,68	18.246.347,09	33.614.833,04	48.161.441,87	48.161.441,87	14.548.607,93	28.578.046,89
700.111.751,86	72.178.653,31	2.110.569.484,39	-11.148.740,71	2.099.412.743,68	531.909.201,11	502.439.339,51	502.439.339,51	-29.469.862,60	2.297.065.157,03
72.203.028,15	23.570.995,15	11.544.248,79	0,00	11.544.248,79	49.008.320,82	70.624.563,82	70.624.563,82	21.916.243,20	13.122.713,12
585.566.943,04	-114.431.056,96	113.066.235,93	0,00	113.066.235,93	728.523.557,93	632.630.269,84	632.630.269,84	-95.893.288,09	68.004.908,13
3.608.604,58	-2.356.022,36	54.656.500,45	0,00	54.656.500,45	0,00	0,00	0,00	0,00	58.263.105,03
3.597.625,69	3.597.625,69	30.638.979,75	0,00	30.638.979,75	0,00	654.689,39	654.689,39	654.689,39	33.581.918,05
0,00	0,00	22.829,98	0,00	22.829,98	0,00	0,00	0,00	0,00	22.829,98
1.633.052.780,54	-7.929.712,25	2.362.206.079,50	-11.180.824,59	2.351.024.254,91	1.553.915.218,95	1.466.203.660,30	1.466.203.660,30	-86.711.556,65	2.518.973.445,15
1.633.052.780,54	-7.929.712,25	2.362.206.079,50	-11.180.824,59	2.351.024.254,91	1.553.915.218,95	1.466.203.660,30	1.466.203.660,30	-86.711.556,65	2.518.973.445,15
9.026.274.611,12	-290.894.551,73	5.164.697.035,74	-11.334.106,15	5.143.362.930,59	8.991.480.714,02	8.716.691.749,84	8.716.691.749,84	-175.788.964,08	5.453.946.791,77

Codice Capitoletto ex DPR 97/2003	Denominazione Capitoletto	Previsioni Iniziali	Variazioni		Previsioni Definitive
			In aumento	In diminuzione	
<b>UPB 2 - Centro di Responsabilità Prestazioni Pensionistiche</b>					
	<b>2.1 - TITOLO I - USCITE CORRENTI</b>				
	<b>2.1.1 - FUNZIONAMENTO</b>				
	<b>2.1.1.04 - USCITE PER L'ACQUISTO DI BENI DI CONSUMO E DI SERVIZI</b>				
2U1104020	SPESA PER I SERVIZI SVOLTI DAI CAF E DAI LIBERI PROFESSIONISTI PER ACQUISIZIONE DI DATI REDDITUALI PER EROGAZIONE DI PRESTAZIONI (E ISEE FINO ALL'ANNO 2002)	100.000.000,00	0,00	0,00	100.000.000,00
2U1104032	SPESA PER ACQUISTO VIVERI, MATERIALI DI CONSUMO E DI SERVIZI PER LA GESTIONE DELLA CASA DI RIPOSO DI CAMOGLI	660.000,00	0,00	0,00	660.000,00
	Totale 2.1.1.04 - Uscite per l'acquisto di beni di consumo e di servizi	100.660.000,00	0,00	0,00	100.660.000,00
	<b>2.1.2 - INTERVENTI DIVERSI</b>				
	<b>2.1.2.05 - USCITE PER PRESTAZIONI ISTITUZIONALI</b>				
2U1205001	PENSIONI E RELATIVI TRATTAMENTI PER CARICHI FAMILIARI	166.768.172.874,31	16.789.541,03	0,00	166.804.962.415,34
2U1205016	PRESTAZIONI PENSIONISTICHE A CARICO DI FONDI O GESTIONI PENSIONISTICHE (LIQUIDAZIONE IN CAPITALE, INDENNITÀ, ASSEGNI E LIQUIDAZIONI VARIE)	11.705.293.291,31	0,00	39.968.059,00	11.665.327.232,31
	Totale 2.1.2.05 - Uscite per prestazioni istituzionali	178.483.466.165,62	16.789.541,03	39.968.059,00	178.470.289.647,65
	<b>2.1.2.06 - TRASFERIMENTI PASSIVI</b>				
2U1206050	VALORI PER LA COPERTURA DEI PERIODI ASSICURATIVI TRASFERITI AD ALTRI ENTI DI PREVIDENZA	792.355.778,41	15.987.312,00	0,00	808.343.090,41
	Totale 2.1.2.06 - Trasferimenti passivi	792.355.778,41	15.987.312,00	0,00	808.343.090,41
	<b>2.1.2.07 - ONERI FINANZIARI</b>				
2U1207002	INTERESSI PASSIVI SULLE PRESTAZIONI ARRETRATE	88.754.296,57	0,00	8.124.543,00	78.629.753,57
	Totale 2.1.2.07 - Oneri finanziari	88.754.296,57	0,00	8.124.543,00	78.629.753,57
	<b>2.1.2.09 - POSTE CORRETTIVE E COMPENSATIVE DI ENTRATE CORRENTI</b>				
2U1209004	RIMBORSO DI RISERVE E DI VALORI CAPITALI	2.178.975,00	0,00	125.186,00	2.053.779,00
2U1209005	RIMBORSO DI PROVENTI DERIVANTI DAL DIVIETO DI CUMULO TRA PENSIONE E RETRIBUZIONE	83.200,00	0,00	200,00	83.000,00
	Totale 2.1.2.09 - Poste correttive e compensative di entrate correnti	2.262.175,00	0,00	125.386,00	2.136.779,00
2U1208052	RIMBORSO DI PROVENTI A SANATORIA DEI PERIODI DI TOTALE O PARZIALE INCUMULABILITÀ DELLA PENSIONE CON I REDDITI DA LAVORO DI CUI ALL'ART. 44, C. 2, LEGGE N. 289/2002	2.000,00	0,00	2.000,00	0,00
2U1209053	RIMBORSO DI PROVENTI A SANATORIA DEI PERIODI DI TOTALE O PARZIALE INCUMULABILITÀ DELLA PENSIONE CON I REDDITI DA LAVORO DI CUI ALL'ART. 44, C. 3, LEGGE N. 289/2002	0,00	0,00	0,00	0,00
	Totale 2.1.2.10 - USCITE NON CLASSIFICABILI IN ALTRE VOCI	2.264.175,00	0,00	127.396,00	2.136.779,00
2U1210001	SPESA LEGALI CONNESSE ALLA CONCESSIONE E AL RECUPERO DI PRESTAZIONI PENSIONISTICHE	0,00	0,00	0,00	0,00
2U1210008	SPESA PER RISARCIMENTI CONNESSE A CONTROVERSIE IN MATERIA PREVIDENZIALE	3.059.487,00	0,00	72.807,34	3.028.879,66
2U1210012	SPESA DERIVANTI DAL RICONOSCIMENTO A GETI SPA DEL CORRISPETTIVO PER MANCATA UTILIZZAZIONE STABILIMENTI TERMALI NEL PERIODO 147 - 31/12/1999	0,00	0,00	0,00	0,00
	Totale 2.1.2.10 - Uscite non classificabili in altre voci	3.059.487,00	0,00	72.807,34	3.028.879,66
	<b>TOTALE USCITE CORRENTI CENTRO DI RESPONSABILITÀ - PRESTAZIONI PENSIONISTICHE -</b>	<b>179.478.999.902,00</b>	<b>32.776.853,03</b>	<b>48.290.605,34</b>	<b>179.463.086.160,29</b>

Somme impegnati		Gestione dei residui			Gestione di cassa			Differenze rispetto alle previsioni definitive		Totale residui al termine dell'esercizio
Totale impegnati	Differenze rispetto alle previsioni definitive	Iniziali	Variazioni	Totali	Previsioni definitive Cassa	Pagamenti	Differenze rispetto alle previsioni definitive	Totale residui al termine dell'esercizio		
112.468.438,51	12.468.438,51	120.385.488,37	-4.801,81	120.380.686,46	107.183.339,37	109.185.433,80	2.002.084,43	123.661.589,17		
566.763,37	-93.239,63	93.801,95	0,00	93.801,95	660.000,00	592.082,00	-67.918,00	86.483,32		
113.033.199,88	12.373.199,88	120.478.290,32	-4.901,91	120.473.388,41	107.843.339,37	109.777.515,80	1.934.176,43	123.730.072,49		
188.055.992.770,51	1.251.030.355,17	5.063.867.700,38	-101.508.908,68	4.962.360.791,70	166.909.087.592,23	157.897.440.910,48	986.373.318,25	5.150.912.653,73		
11.526.397.223,88	-138.930.008,43	388.820.482,01	-17.043.468,72	369.777.013,29	11.866.330.479,24	11.495.183.376,77	-170.147.102,47	400.990.880,40		
179.582.389.984,39	1.112.100.346,74	8.480.888.182,39	-118.550.378,40	5.362.137.804,99	178.574.398.071,47	179.392.824.287,25	818.226.215,78	5.551.903.514,13		
871.226.735,87	62.883.845,48	390.708,29	0,00	390.708,29	808.343.080,41	870.087.851,82	61.744.561,41	1.528.792,34		
871.226.735,87	62.883.845,48	390.708,29	0,00	390.708,29	808.343.080,41	870.087.851,82	61.744.561,41	1.528.792,34		
80.487.034,50	1.857.280,93	0,00	0,00	0,00	78.828.753,57	80.487.034,50	1.857.280,93	0,00		
80.487.034,50	1.857.280,93	0,00	0,00	0,00	78.828.753,57	80.487.034,50	1.857.280,93	0,00		
1.863.989,08	-89.779,84	0,00	0,00	0,00	2.053.779,00	1.963.989,08	-89.779,84	0,00		
161.185,24	78.185,24	0,00	0,00	0,00	83.000,00	161.185,24	78.185,24	0,00		
84.504,51	84.504,51	0,00	0,00	0,00	0,00	84.504,51	84.504,51	0,00		
47.971,04	47.971,04	0,00	0,00	0,00	0,00	47.971,04	47.971,04	0,00		
2.257.559,85	120.880,85	0,00	0,00	0,00	2.136.779,00	2.257.559,85	120.880,85	0,00		
0,00	0,00	1.446.344,88	-69.984,48	1.376.360,21	1.221.927,44	1.045.560,80	-176.366,84	330.798,61		
1.885.760,65	-1.141.119,01	0,00	0,00	0,00	3.028.879,66	1.885.760,65	-1.141.119,01	0,00		
0,00	0,00	274.217,44	0,00	274.217,44	0,00	0,00	0,00	274.217,44		
1.895.760,65	-1.141.119,01	1.720.562,13	-69.984,48	1.650.577,65	4.248.807,10	2.831.321,25	-1.317.485,85	608.017,05		
180.661.280.385,14	1.488.184.234,85	6.603.278.743,13	-119.825.261,79	5.484.853.481,34	179.575.599.840,92	180.458.165.470,47	882.565.629,55	6.577.768.396,01		



Codice Capitulo ex DPR 97/2003	Denominazione Capitulo	Previsioni Iniziali	Variazioni		Previsioni Definitive
			In aumento	In diminuzione	
	<b>2.4 - TITOLO IV PARTITE DI GIRO</b>				
	<b>2.4.1 - USCITE AVENTI NATURA DI PARTITE DI GIRO</b>				
	<b>2.4.1.21 - USCITE AVENTI NATURA DI PARTITE DI GIRO</b>				
2U4121008	VERSAMENTO ALLO STATO DI RITENUTE EX ONPI SULLE PENSIONI - ART. 1 DUODECIES, LEGGE N. 64/1978	2.154.558,00	0,00	34.395,48	2.120.162,52
2U4121007	VERSAMENTO ALLE ORGANIZZAZIONI SINDACALI DI RITENUTE SU PENSIONI PER CONTRIBUTI ASSOCIATIVI	328.266.489,98	4.253.503,97	0,00	332.519.993,95
2U4121009	VERSAMENTO ALL'INPDAP DEL CONTRIBUTO SU PENSIONI PER L'ACCESSO ALLE PRESTAZIONI CREDITIZIE DI CUI ALL'ART. 3 DEL D.M. 7 MARZO 2007, N. 45	0,00	0,00	0,00	0,00
2U4121014	SPESE PER ACCERTAMENTI MEDICO-LEGALI PER CONTO DELL'ENPALS (DIARIE RIMBORSO DI SPESE DI VIAGGIO AGLI ASSISTITI E COMPENSI PER ACCERTAMENTI SPECIALISTICI ESTERNI)	400,00	0,00	0,00	400,00
2U4121040	VERSAMENTO ALLO STATO DELLE RITENUTE SU PENSIONI PER IL CONTRIBUTO DI SOLIDARIETA' DI CUI ALL'ART. 3, C. 102, LEGGE N. 350/2003	0,00	0,00	0,00	0,00
	<b>Totale 2.4.1.21 - Totale uscite aventi natura di partite di giro</b>	<b>330.421.447,98</b>	<b>4.253.503,97</b>	<b>34.395,48</b>	<b>334.640.666,47</b>
	<b>TOTALE PARTITE DI GIRO CENTRO DI RESPONSABILITA' "PRESTAZIONI PENSIONISTICHE"</b>	<b>330.421.447,98</b>	<b>4.253.503,97</b>	<b>34.395,48</b>	<b>334.640.666,47</b>
	<b>Totale Uscite - LUPB 2 "Prestiti pensionistiche"</b>	<b>179.809.021.360,88</b>	<b>37.030.357,00</b>	<b>48.326.000,82</b>	<b>179.797.728.706,76</b>

Somme impegnati		Gestione dei residui			Gestione di cassa			Totale residui al termine dell'esercizio
Totale impegnati	Differenza rispetto alle previsioni definitive	Iniziali	Variazioni	Totali	Previsioni definitive Cassa	Pagamenti	Differenza rispetto alle previsioni definitive	
2.120.162,52	0,00	570.739,09	0,00	570.739,09	2.570.041,53	2.118.704,53	-461.337,00	572.167,08
333.369.991,16	669.997,21	22.085.521,14	0,00	22.085.521,14	344.482.161,43	337.560.724,46	-6.901.436,97	17.914.787,64
26.820,80	26.820,80	0,00	0,00	0,00	0,00	0,00	0,00	26.820,80
441,75	41,75	0,00	0,00	0,00	400,00	441,75	41,75	0,00
0,00	0,00	160.414,06	0,00	160.414,06	0,00	0,00	0,00	160.414,06
335.540.416,23	899.899,76	22.816.674,31	0,00	22.816.674,31	347.032.602,96	339.679.870,74	-7.362.732,22	18.677.219,80
335.540.416,23	899.899,76	22.816.674,31	0,00	22.816.674,31	347.032.602,96	339.679.870,74	-7.362.732,22	18.677.219,80
180.966.820.801,37	1.169.094.094,61	5.626.096.417,44	-118.628.261,79	5.607.470.155,65	179.922.632.443,88	180.797.845.341,21	876.212.897,33	5.696.446.615,61

Codice Capitoletto ex DPR 97/2003	Denominazione Capitoletto	Previsioni Iniziali	Variazioni		Previsioni Definitive
			In aumento	In diminuzione	
	3.1 - TITOLO I - USCITE CORRENTI				
	3.1.1 - FUNZIONAMENTO				
	3.1.1.04 - USCITE PER L'ACQUISTO DI BENI DI CONSUMO E DI SERVIZI	80.000,00	0,00	0,00	80.000,00
3U1104030	COMPENSA I ISTITUTI DI METEOROLOGIA AI FINI DEL RICONOSCIMENTO DI PRESTAZIONI A SOSTEGNO REDDITO	30.000,00	0,00	0,00	30.000,00
3U1104037	SPESA PER SERVIZI SVOLTI DALLE A.S.L.	38.000.000,00	0,00	0,00	38.000.000,00
3U1104038	SPESA PER VISITE MEDICHE DI CONTROLLO IN ATTUAZIONE DELL'ART. 5, COMMI 12 E 13 DEL DL N. 463/1983 CONVERTITO IN LEGGE N. 638/83	38.110.000,00	0,00	0,00	38.110.000,00
	Totale 3.1.1.04 - Uscite per l'acquisto di beni di consumo e di servizi				
	3.1.2 - INTERVENTI DIVERSI				
	3.1.2.05 - USCITE PER PRESTAZIONI ISTITUZIONALI				
	PRESTAZIONI ANTICIPATE DALLE AZIENDE TENUTE ALLA PRESENTAZIONE DELLE DENUNCE	9.015.687.230,06	885.132.344,21	0,00	9.900.819.574,27
3U1205002	RENDICONTO				
3U1205003	PRESTAZIONI ECONOMICHE A LAVORATORI DISOCCUPATI NON AGRICOLI (IND. MOBILITÀ, IND. DISOCCUPAZIONE E RELATIVI TRATTAMENTI PER CARICHI FAMILIARI)	3.831.825.489,38	543.521.145,52	0,00	4.175.346.634,90
3U1205004	INDENNITÀ DI DISOCCUPAZIONE E TRATTAMENTI PER CARICHI FAMILIARI AI LAVORATORI DIPENDENTI AGRICOLI	1.921.181.286,47	0,00	305.508.464,00	1.615.674.824,47
3U1205005	ASSEGNI FAMILIARI AI COLTIVATORI DIRETTI, MEZZADRI E COLONI	7.560.000,00	0,00	745.900,00	8.305.900,00
3U1205006	TRATTAMENTI PER CARICHI FAMILIARI AI LAVORATORI ADDETTI AI SERVIZI DOMESTICI E FAMILIARI	64.630.920,51	0,00	2.258.489,39	66.889.409,90
3U1205007	TRATTAMENTI PER CARICHI FAMILIARI AI PENSIONATI ENPALS	2.828.757,00	10.440,00	0,00	2.839.197,00
3U1205008	PRESTAZIONI ECONOMICHE ASSICURAZIONE CONTRO LA TUBERCOLOSI E CONNESSE MAGGIORAZIONI PER CARICHI FAMILIARI EROGATE DIRETTAMENTE AI BENEFICIARI	44.430.000,56	0,00	3.089.802,86	47.519.803,42
3U1205009	PRESTAZIONI ECONOMICHE EROGATE DIRETTAMENTE AI LAVORATORI O RIMBORSATE DIRETTAMENTE ALLE AZIENDE (INTEGRAZIONI SALARIALI, ASSEGNI FA MILIARI E RELATIVE MAGGIORAZIONI, ASSEGNI PER CONGEDI MATRIMONIALI, INDENNITÀ DI MALATTIA E MATERNITÀ, INDENNITÀ ALLE LAVORATRICI MA DRI EX ART. 8, LEGGE N. 903/77, INDENNITÀ DI ANZIANITÀ EX ART. 2, LEGGE N. 464/82, RETRIBUZIONI A DONATORI DI SANGUE	1.011.588.632,97	0,00	139.687.704,99	1.151.276.337,96
3U1205010	INTEGRAZIONI SALARIALI E CONNESSI ONERI PER IL NUCLEO FAMILIARE AI LAVORATORI AGRICOLI	18.001.430,59	0,00	1.876.276,83	19.877.707,42
3U1205011	INDENNITÀ DI RICHIAMO ALLE ARMI A IMPIEGATI PRIVATI EROGATE DIRETTAMENTE	248.000,00	0,00	45.420,00	303.420,00
3U1205013	PRESTAZIONI ECONOMICHE TEMPORANEE EROGATE TRAMITE LE CASSE MARITTIME (INDENNITÀ DI MALATTIA E MATERNITÀ, INDENNITÀ ALLE LAVORATRICI MADRI, EX ART. 8, LEGGE N. 803/1977, RIMBORSO AI DATORI DI LAVORO DELLE RETRIBUZIONI AI DONATORI DI SANGUE)	141.507.440,00	20.517.360,00	0,00	162.024.800,00
3U1205016	PRESTAZIONI A SOSTEGNO DEL REDDITO A CARICO DI FONDI O GESTIONI PENSIONISTICHE (LIQUIDAZIONE IN CAPITALE, INDENNITÀ, ASSEGNI E LIQUIDAZIONI VARIE)	61.408.253,00	0,00	3.839.525,00	65.247.778,00
3U1205017	INDENNITÀ DI FINE RAPPORTO A CARICO DEL FONDO DI GARANZIA DI CUI ALL'ART. 2 DELLA LEGGE N. 287/1982	374.716.529,06	66.830.111,76	0,00	441.546.640,84
3U1205020	PRESTAZIONI ECONOMICHE ACCESSORIE PRESTAZIONI TERMALI TERAPEUTICHE (SPESE E INDENNITÀ DI VIAGGIO AGLI ASSISTITI, SPESE DI SOGGIORNO	7.300.000,00	0,00	0,00	7.300.000,00
3U1205021	PRESTAZIONI VARIE A CARICO DI PARTICOLARI FONDI (SUSSIDI AGLI OPERAI ADDETTI ALLE MINIERE DI ZOLFO DELLA SICILIA, SUSSIDI AI COMMESSI DEGLI UFFICI DEL REGISTRO E DELLE IPOTECHE E ASSEGNO VITALIZIO EREDITÀ PACE-BASSO-ZANINI)	154,93	0,00	0,00	154,93
3U1205029	PRESTAZIONI ECONOMICHE (TRATTAMENTO SOSTITUTIVO DELLA RETRIBUZIONE E ASSEGNI PER IL NUCLEO FAMILIARE) A FAVORE DEGLI OPERAI AGRICOLI A TEMPO INDETERMINATO SOSPESI DAL LAVORO A SEGUITO DI MALATTIE EPIZOOTICHE DEGLI ANIMALI ART. 9, COMMA 1 DELLA LEGGE N. 218/1988	7.000,00	2.300,00	0,00	9.300,00
3U1205033	PRESTAZIONI ECONOMICHE PER RIMPATRIO DI LAVORATORI EXTRACOMUNITARI AI SENSI DELL'ART. 13 DELLA LEGGE N. 943/1986	80.000,00	30.000,00	0,00	110.000,00

Totale Impegnati	Somme impegnati		Gestione dei residui			Gestione di cassa			Totale residui al termine dell'esercizio
	Totale Impegnati	Differenza rispetto alle previsioni definitive	Iniziali	Variazioni	Totali	Previsioni definitive Cassa	Pagamenti	Differenza rispetto alle previsioni definitive	
25.519,97	-54.480,03	58.738,80	-5.898,66	62.632,12	82.818,80	24.740,98	-68.075,82	53.831,11	
2.622,76	-27.377,24	45,72	0,00	45,72	26.795,72	1.834,64	-27.864,08	833,84	
48.437.931,51	8.437.931,51	1.134.117,89	-87.826,55	1.046.491,34	37.334.283,89	45.051.143,69	7.716.878,80	2.433.278,19	
48.466.074,24	8.356.074,24	1.192.902,41	-33.513,23	1.099.389,18	37.456.879,41	45.077.719,31	7.620.839,90	2.487.744,11	
9.913.134.010,29	12.314.438,02	705.515.159,52	-10.168.669,82	695.346.489,70	9.900.819.574,27	10.020.048.275,41	119.829.701,14	587.833.234,58	
4.333.770.954,04	158.424.319,14	28.682.961,73	0,00	28.682.961,73	4.175.346.634,90	4.324.942.280,44	149.595.645,54	38.511.635,33	
1.594.821.738,88	-20.853.085,81	13.856.387,86	0,00	13.856.387,86	1.915.874.924,47	1.594.514.971,70	-21.199.892,77	14.163.155,02	
8.052.516,55	-758.583,45	2.254.889,64	0,00	2.254.889,64	8.811.100,00	8.098.459,57	-712.840,43	2.208.948,82	
61.170.029,86	-1.204.401,26	1.692.241,93	0,00	1.692.241,93	62.374.431,12	61.063.250,70	-1.311.180,42	1.799.021,08	
2.776.371,91	-60.825,08	235.803,53	0,00	235.803,53	2.937.197,00	2.485.803,53	-351.393,47	526.371,91	
40.087.080,36	-1.293.137,24	1.553.950,30	0,00	1.553.950,30	41.360.197,60	39.122.661,51	-2.237.536,09	2.496.349,15	
803.906.011,76	-67.971.916,22	13.186.486,82	0,00	13.186.486,82	871.869.821,49	801.950.329,49	-69.919.493,00	15.145.170,09	
6.718.469,05	-8.403.884,81	720.527,09	0,00	720.527,09	16.123.153,66	8.907.213,78	-8.215.939,87	532.782,35	
113.235,39	-87.344,81	0,00	0,00	0,00	200.580,00	113.235,39	-87.344,61	0,00	
162.446.864,96	422.064,98	27.928.116,73	0,00	27.928.116,73	162.024.800,00	155.503.598,18	-6.521.213,82	34.885.395,51	
30.151.483,90	-27.417.244,10	265.794,33	0,00	265.794,33	57.568.729,00	30.125.294,06	-27.443.433,94	291.984,17	
448.380.935,02	4.834.294,18	1.580.091,04	0,00	1.580.091,04	441.548.640,84	446.285.722,04	4.739.081,20	1.675.304,02	
7.866.058,70	356.058,70	0,00	0,00	7.300.000,00	7.300.000,00	7.866.058,70	356.058,70	0,00	
0,00	-154,83	0,00	0,00	0,00	154,93	0,00	-154,93	0,00	
11.925,63	2.825,63	0,00	0,00	0,00	9.300,00	11.925,63	2.825,63	0,00	
76.468,72	-33.533,28	56.898,21	0,00	56.898,21	110.000,00	0,00	-110.000,00	133.184,83	

Codice Capitoletto ex DPR 97/2003	Denominazione Capitolo	Previsioni Iniziali	Variazioni		Previsioni Definitive
			In aumento	In diminuzione	
3U1205048	PRESTAZIONI ECONOMICHE (ASSEGNO AI NUCLEI FAMILIARI E ASSEGNO PER MATERNITÀ) CONCESSE DAI COMUNI AI SENSI DEGLI ARTT. 66 E 68 DELLA LEGGE N. 48/96, DELL'ART. 50 DELLA LEGGE N. 14/99 E SUCCESSIVE DISPOSIZIONI INTEGRATIVE	528.400.000,00	10.100.000,00	0,00	538.500.000,00
3U1205048	ASSEGNO PER MATERNITÀ AI SENSI DELL'ART. 49, COMMA 8 DELLA LEGGE N. 48/99	3.560.000,00	40.000,00	0,00	3.600.000,00
3U1205062	ASSEGNI STRAORDINARI PER IL SOSTEGNO DEL REDDITO A FAVORE DEI LAVORATORI DI IMPRESE DEL CREDITO AI SENSI DELL'ART. 5, C. 1, LETT. B), DI N. 159/2000	178.089.000,00	170.227.000,00	0,00	348.316.000,00
3U1205063	ASSEGNI STRAORDINARI PER IL SOSTEGNO DEL REDDITO A FAVORE DEI LAVORATORI DELLE IMPRESE DEL CREDITO COOPERATIVO AI SENSI DELL'ART. 5, C. 1, LETT. B) DEL D.L. N. 157/2000	2.340.000,00	0,00	296.000,00	2.044.000,00
3U1205064	INDENNITÀ ANNUALE A FAVORE DEI LAVORATORI AFFETTI DA TALASSEMIA E DREPANOCITOSI DI CUI ALL'ART. 39, C. 1 DELLA LEGGE N. 408/2001	3.182.400,00	317.800,00	0,00	3.500.000,00
3U1205066	PRESTAZIONE AGGIUNTIVA ALLE SPETTANZE DI FINE RAPPORTO DI CUI AGLI ARTT. 6, C. 1, LETT. B) E 7, C. 1, LETT. B) DEL D.L. N. 351/2000 A FAVORE DEI LAVORATORI DELLE IMPRESE DI ASSICURAZIONE POSTE IN LIQUIDAZIONE COATTA AMMINISTRATIVA	0,00	0,00	0,00	0,00
3U1205059	PRESTAZIONI (ASSEGNI STRAORDINARI PER IL SOSTEGNO DEL REDDITO A BONUS) A FAVORE DEI LAVORATORI GIÀ DIPENDENTI DALL'AMMINISTRAZIONE A AUTONOMIA DEI MONOPOLI DI STATO AI SENSI DELL'ART. 5, C. 1 DEL D.L. N. 89/2002	3.208.374,00	2.820.826,00	0,00	5.830.000,00
3U1205060	PRESTAZIONI SANITARIE PREGRESSE DELL'ASSICURAZIONE CONTRO LA TUBERCOLOSI (RETTE DI DEGENZA PER RICOVERI IN CASE DI CURA DI TERZI, CH EMIO-PROFILASSI, ASSISTENZA INTEGRATIVA, ECC.)	0,00	0,00	0,00	0,00
3U1205065	ASSEGNO CONCESSO DAI COMUNI PER CIASCUN FIGLIO NATO A PARTIRE DAL SECONDO E PER CIASCUN FIGLIO ADOTTATO - ART. 21 DEL D.L. N. 289/2003 CONVERTITO NELLA LEGGE N. 329/2003	0,00	0,00	0,00	0,00
3U1205071	ASSEGNI STRAORDINARI PER IL SOSTEGNO DEL REDDITO A FAVORE DEI LAVORATORI ADDETTI AL SERVIZIO DELLA RISCOSSIONE DEI TRIBUTI ERARIALI E DEGLI ALTRI ENTI PUBBLICI - ART. 5, COMMA 1, LETT. B DEL D.L. N. 375/03	37.286.562,00	0,00	2.808.101,00	34.390.461,00
3U1205072	PRESTAZIONI A SOSTEGNO DEL REDDITO A FAVORE DEI LAVORATORI DEL SETTORE DEL TRASPORTO AEREO DI CUI ALL'ART. 1-TER, COMMA 1, LETT. B D EL D.L. N. 249/2004 CONVERTITO NELLA LEGGE N. 291/2004	20.000.000,00	20.000.000,00	0,00	40.000.000,00
3U1205073	PRESTAZIONI ECONOMICHE (INDEMNITÀ E CONNESSI TRATTAMENTI DI FAMIGLIA) A FAVORE DEI LAVORATORI DEL TERRITORIO DELLA PROVINCIA DI VIBO VALENTIA COLPITO DAGLI EVENTI ALLUVIONALI DEL 3 LUGLIO 2006 - ART. 4, COMMI 1 E 2, DELL'O.P.C.M. N. 3540/2006	0,00	0,00	0,00	0,00
3U1205074	ASSEGNI STRAORDINARI PER IL SOSTEGNO DEL REDDITO A FAVORE DEI LAVORATORI DI "POSTE ITALIANE S.P.A." AI SENSI DELL'ART. 5, COMMA 1, LETT. B), DEL D.L. N. 178/2005	28.000.000,00	0,00	2.514.000,00	25.486.000,00
3U1205075	PRESTAZIONI A CARICO DEL "FONDO PER L'EROGAZIONE AI LAVORATORI DIPENDENTI DEL SETTORE PRIVATO DEI TRATTAMENTI DI FINE RAPPORTO DI CUI ALL'ART. 2120 DEL CODICE CIVILE" EROGATE DIRETTAMENTE AI LAVORATORI O RIMBORSATE ALLE AZIENDE	447.000,00	27.797.343,18	0,00	28.244.343,18
3U1205090	PRESTAZIONI A CARICO DEL FONDO DI ASSISTENZA DEI DIRIGENTI DI AZIENDE INDUSTRIALI GIÀ DE SOPPRESSO INPDAI	0,00	0,00	0,00	0,00
	Totale 3.1.2.05 - Uscite per prestazioni istituzionali	17.105.501.462,58	1.747.146.270,65	462.748.684,27	18.399.899.048,93
	3.1.2.06 - TRASFERIMENTI PASSIVI				
3U1206053	ONERE PER L'ASSISTENZA DI MALATTIA AI MALATI DI TUBERCOLOSI DI CUI ALL'ART. 2 DELLA LEGGE N. 254/1968 PER PERIODI FINO AL 31 DICEMBRE 1988, DA VERSARE ALLA GESTIONE LIQUIDAZIONE DEGLI ENTI MUTUALISTICI DISCIOLTI	0,00	0,00	0,00	0,00
	Totale 3.1.2.06 - Trasferimenti passivi	0,00	0,00	0,00	0,00
	3.1.2.07 - ONERI FINANZIARI				
3U1207002	INTERESSI PASSIVI SU PRESTAZIONI A SOSTEGNO DEL REDDITO ARRETRATE (ESCLUSI ONERI SENTENZE DELLA CORTE COSTITUZIONALE N. 495/1993 E N. 240/1984)	8.760.520,00	0,00	856.408,00	8.904.112,00
3U1207006	INTERESSI PASSIVI SU SALDI DELLE DENUNCE CONTRIBUTIVE A CREDITO DEI DATORI DI LAVORO RIMBORSATI IN RITARDO	10.000.000,00	0,00	0,00	10.000.000,00
	Totale 3.1.2.07 - Oneri finanziari	19.760.520,00	0,00	856.408,00	18.904.112,00

Somme impegnati		Gestione dei residui			Gestione di cassa			Totale residui al termine dell'esercizio
Totale Impegnati	Differenze rispetto alle previsioni definitive	Intiziali	Variazioni	Totali	Previsioni definitive Cassa	Pagamenti	Differenze rispetto alle previsioni definitive	
540.263.550,93	3.763.550,93	6.192.002,64	0,00	6.192.002,64	536.500.000,00	540.423.087,80	3.923.067,80	6.052.485,77
3.808.388,12	208.388,12	353.749,78	0,00	353.749,78	3.600.000,00	3.763.287,31	163.287,31	398.870,59
362.028.230,13	13.712.230,13	8.436.567,39	-21.859,13	8.414.708,26	348.318.000,00	361.649.747,73	13.333.747,73	8.793.190,66
2.096.871,16	54.871,16	104.754,27	0,00	104.754,27	2.044.000,00	2.095.314,15	51.314,15	108.311,30
3.270.246,36	-229.753,64	93.050,27	-24.314,28	68.735,99	3.500.000,00	3.243.707,23	-256.292,77	95.275,12
373.895,96	373.895,96	0,00	0,00	0,00	0,00	373.895,96	373.895,96	0,00
5.810.242,17	-219.757,83	22.452,64	0,00	22.452,64	5.830.000,00	5.607.749,40	-222.250,60	24.945,41
0,00	0,00	1.161.119,46	0,00	1.161.119,46	0,00	0,00	0,00	1.161.119,46
3.007,46	3.007,46	108.471,40	0,00	108.471,40	0,00	50.684,56	50.684,56	60.784,30
25.041.772,45	-9.348.688,55	193.223,56	0,00	193.223,56	34.390.461,00	25.007.470,63	-9.382.990,37	227.525,35
23.527.852,86	-16.472.147,12	0,00	0,00	0,00	40.000.000,00	23.527.852,86	-16.472.147,12	0,00
8.136,19	8.136,19	0,00	0,00	0,00	0,00	9.136,19	9.136,19	0,00
24.127.868,58	-1.358.131,42	0,00	0,00	0,00	25.488.000,00	24.117.544,86	-1.368.455,14	10.323,72
15.517.643,64	-12.728.699,52	0,00	0,00	0,00	28.244.343,16	15.517.643,64	-12.728.699,52	0,00
0,00	0,00	370.828,78	0,00	370.828,78	0,00	0,00	0,00	370.828,78
18.414.958.839,07	25.069.790,14	815.563.129,92	-10.212.833,23	805.350.296,69	18.386.887.942,44	18.502.817.149,50	112.929.207,06	717.491.985,26
0,00	0,00	1.281.645,36	0,00	1.281.645,36	0,00	0,00	0,00	1.281.645,36
0,00	0,00	1.281.645,36	0,00	1.281.645,36	0,00	0,00	0,00	1.281.645,36
921.753,46	-7.982.358,54	0,00	0,00	0,00	8.904.112,00	921.753,46	-7.982.358,54	0,00
4.236.402,98	-5.763.597,02	0,00	0,00	0,00	10.000.000,00	4.236.402,98	-5.763.597,02	0,00
5.188.186,44	-13.745.955,56	0,00	0,00	0,00	18.904.112,00	5.158.158,44	-13.745.955,56	0,00

Codice Capito- lo ex DPR 97/2003	Denominazione Capito- lo	Previsioni iniziali	Variazioni		Previsioni definitive
			In aumento	in diminuzione	
	3.1.2.10 - USCITE NON CLASSIFICABILI IN ALTRE VOCI				
3U1210001	SPESA LEGALI CONNESSE ALLA CONCESSIONE E AL RECUPERO DI PRESTAZIONI A SOSTEGNO DEL REDDITO	0,00	0,00	0,00	0,00
3U1210009	SPESA PER RISARCIMENTI CONNESSE A CONTROVERSIE IN MATERIA ASSISTENZIALE (ESCLUSI ONERI SENTENZE CORTE COSTITUZIONALE N. 485/1993 E N. 240/1994)	2.873.473,00	0,00	0,00	2.873.473,00
	Totale 3.1.2.10 - Uscite non classificabili in altre voci	2.873.473,00	0,00	0,00	2.873.473,00
	TOTALE USCITE CORRENTI CENTRO DI RESPONSABILITA' "PRESTAZIONI A SOSTEGNO DEL REDDITO"	17.166.045.465,56	1.747.148.270,65	463.605.092,27	18.449.586.633,93
	3.2 - TITOLO II - USCITE IN CONTO CAPITALE				
	3.2.1 - INVESTIMENTI				
	3.2.1.14 - CONCESSIONI DI CREDITI ED ANTICIPAZIONI				
3U2114008	ANTICIPAZIONI SUL TRATTAMENTO DI FINE RAPPORTO AGLI ISCRITTI AI FONDI SPECIALI DI PREVIDENZA (DAZIERI, ESATTORIALI E DIPENDENTI DELL' E AZIENDE PRIVATE DEL GAS) AI SENSI DELL'ART. 1 DELLA LEGGE N. 297/1982	17.183.496,00	100.826,00	0,00	17.284.322,00
3U2114012	ANTICIPAZIONI D'IMPOSTA SUL TRATTAMENTO DI FINE RAPPORTO A CARICO DEL FONDO DI PREVIDENZA PER GLI IMPIEGATI DIPENDENTI DAI CONCESSIONARI DEL SERVIZIO DI RISCOSSIONE DEI TRIBUTI E DELLE ALTRE ENTRATE DELLO STATO E DEGLI ENTI PUBBLICI AI SENSI DELL'ART. 2, C. 1 DEL DL N. 79/1977 CONVERTITO NELLA LEGGE N. 140/1987	0,00	0,00	0,00	0,00
	Totale 3.2.1.14 - Concessioni di crediti ed anticipazioni	17.183.496,00	100.826,00	0,00	17.284.322,00
	TOTALE USCITE IN CONTO CAPITALE CENTRO DI RESPONSABILITA' "PRESTAZIONI A SOSTEGNO DEL REDDITO"	17.183.496,00	100.826,00	0,00	17.284.322,00
	3.4 - TITOLO IV - PARTITE DI GIRO				
	3.4.1 - USCITE AVENTI NATURA DI PARTITE DI GIRO				
3U4121007	VERSAMENTO ALLE ORGANIZZAZIONI SINDACALI DI RITENUTE SU PRESTAZIONI ECONOMICHE TEMPORANEE PER CONTRIBUITI ASSOCIATIVI	55.946.106,25	399.319,47	0,00	56.345.425,72
3U4121011	PAGAMENTO DI PRESTAZIONI PER CONTO DI ALTRI ENTI	5.157.939.656,00	0,00	120.172.033,22	5.037.767.622,78
3U4121013	VERSAMENTO ALLE REGIONI DI CORRISPETTIVI PER PRESTAZIONI SANITARIE RECUPERATE PER CONTO DEL SERVIZIO SANITARIO NAZIONALE	1.500,00	0,00	0,00	1.500,00
3U4121019	VERSAMENTI DI SOMME RELATIVE A PRESTAZIONI RECUPERATE PER CONTO DELLE ISTITUZIONI ESTERE	200,00	0,00	0,00	200,00
	Totale 3.4.1.21 - Totale uscite aventi natura di partite di giro	5.213.687.462,25	399.319,47	120.172.033,22	5.094.114.748,50
	TOTALE PARTITE DI GIRO CENTRO DI RESPONSABILITA' "PRESTAZIONI A SOSTEGNO DEL REDDITO"	5.213.687.462,25	399.319,47	120.172.033,22	5.094.114.748,50
	Totale Uscite - UPB 3 "Previsioni a sostegno del reddito"	22.397.128.413,00	1.747.648.410,12	583.777.125,49	23.560.995.704,43

Somme Impegnati		Gestione dei residui				Gestione di cassa			Totale residui al 31/12 dell'esercizio
Totale Impegnati	Differenza rispetto alle previsioni definitive	Iniziali	Variazioni	Totali	Previsioni definitive Cassa	Pagamenti	Differenza rispetto alle previsioni definitive		
0,00	0,00	588.346,93	-18.752,16	550.594,77	88.691,41	113.739,63	27.046,22	436.855,14	
948.770,03	-1.724.702,97	0,00	0,00	0,00	2.873.473,00	948.770,03	-1.724.702,97	0,00	
948.770,03	-1.724.702,97	588.346,93	-18.752,16	550.594,77	2.760.164,41	1.062.609,66	-1.697.654,79	436.855,14	
18.467.631.839,78	17.945.205,85	818.607.023,62	-18.325.098,82	800.281.925,00	18.449.009.099,28	18.654.115.634,91	105.105.436,65	721.986.228,87	
5.010.792,39	-12.283.529,81	0,00	0,00	0,00	17.294.322,00	5.010.792,39	-12.283.529,81	0,00	
10.639.242,41	10.639.242,41	0,00	0,00	0,00	0,00	10.639.242,41	10.639.242,41	0,00	
15.660.034,80	-1.644.287,20	0,00	0,00	0,00	17.294.322,00	15.660.034,80	-1.644.287,20	0,00	
15.660.034,80	-1.644.287,20	0,00	0,00	0,00	17.294.322,00	15.660.034,80	-1.644.287,20	0,00	
60.571.222,65	4.225.798,93	9.490.246,65	0,00	9.490.246,65	56.226.407,10	59.095.925,46	2.869.518,35	10.961.543,85	
4.820.084.620,90	-217.673.001,86	91.286.118,70	0,00	91.286.118,70	5.037.778.622,78	4.823.647.103,83	-214.129.519,95	87.715.935,77	
0,00	-1.500,00	1.283.336,19	0,00	1.283.336,19	1.500,00	0,00	-1.500,00	1.283.336,19	
0,00	-200,00	44.388,52	0,00	44.388,52	200,00	0,00	-200,00	44.388,52	
4.880.865.843,55	-213.448.904,95	102.084.090,06	0,00	102.084.090,06	5.094.004.729,88	4.882.743.029,28	-211.261.700,60	100.008.904,33	
4.880.865.843,55	-213.448.904,95	102.084.090,06	0,00	102.084.090,06	5.094.004.729,88	4.882.743.029,28	-211.261.700,60	100.008.904,33	
23.363.647.718,13	-197.147.966,30	920.691.113,68	-10.325.098,52	910.366.015,06	23.560.308.150,14	23.462.506.996,99	-107.799.551,15	821.705.134,20	



Codice Capitoletto ex DPR 97/2003	Denominazione Capitolo	Previsioni Iniziali	Variazioni		Previsioni Definitive
			In aumento	In diminuzione	
	UFFB4 - Centro di Responsabilità Gestione e sviluppo risorse umane				
	4.1 - TITOLO I - USCITE CORRENTI				
	4.1.1 - FUNZIONAMENTO				
	4.1.1.02 - ONERI PER IL PERSONALE IN ATTIVITA' DI SERVIZIO				
4U1102001	STIPENDI, ASSEgni FISSI E INDENNITA' SPECIALI AL PERSONALE DI RUOLO E NON DI RUOLO ASSUNTO A TEMPO INDETERMINATO E DETERMINATO	858.747.609,00	0,00	0,00	858.747.609,00
4U1102005	INDENNITA' E RIMBORSO SPESE PER MISSIONI ALL'INTERNO	22.000.000,00	5.093.780,00	0,00	27.093.780,00
4U1102006	INDENNITA' E RIMBORSO SPESE PER MISSIONI ALL'ESTERO	279.406,00	0,00	22.190,00	257.216,00
4U1102007	INDENNITA' E RIMBORSO SPESE DI TRASPORTO E DI LOCAZIONE AL PERSONALE TRASFERITO	4.200.000,00	0,00	2.830.000,00	1.370.000,00
4U1102009	ONERI PREVIDENZIALI E ASSISTENZIALI A CARICO ENTE CONNESSI AD EMOLUMENTI CORRISPOSTI AL PERSONALE	320.244.808,00	0,00	825.384,00	319.419.444,00
4U1102014	RIMBORSI SPESE VARIE AL PERSONALE (RIMBORSI SPESE DI TRASPORTO PER INCARICHI NELL'AMBITO DEL CENTRO URBANO, RIMBORSI DI ISCRIZIONI DI DIPENDENTI AGLI ALBI PROFESSIONALI)	400.000,00	0,00	170.000,00	230.000,00
4U1102015	QUOTE DI ONORARI E COMPETENZE CORRISPOSTE AL PERSONALE DEL RUOLO PROFESSIONALE (ONORARI DI AVVOCATO, COMPETENZE DI PROCURATORE)	23.000.000,00	0,00	118.341,00	22.881.659,00
4U1102018	INDENNITA' DI FUNZIONE AL PERSONALE DIRIGENTE	0,00	0,00	0,00	0,00
4U1102019	ONERI PER RETRIBUZIONI, INCENTIVI E ALTRE SPESE FINALIZZATI A REALIZZAZIONE DI PROGETTI SPECIALI CUI ALL'ART. 18 DELLA LEGGE N. 88/1989	0,00	0,00	0,00	0,00
4U1102020	COMPENSI ACCESSORI DI RETRIBUZIONE DEL PERSONALE DIRIGENTE (RETRIBUZIONE DI POSIZIONE E DI RISULTATO)	42.458.143,00	322.887,00	0,00	42.780.830,00
4U1102021	FONDO PER I TRATTAMENTI ACCESSORI PER IL PERSONALE APPARTENENTE ALL'AREA DEI PROFESSIONISTI	15.067.731,00	278.778,00	0,00	15.344.507,00
4U1102022	FONDO PER TRATTAMENTI ACCESSORI PER IL PERSONALE APPARTENENTE ALL'AREA MEDICA	31.052.181,00	3.294.683,00	0,00	34.346.874,00
4U1102023	INDENNITA' SOSTITUTIVA DEL PREAVVISO A FAVORE DEL PERSONALE A SEGUITO DELLA RISOLUZIONE DEL RAPPORTO DI LAVORO	725.000,00	0,00	0,00	725.000,00
4U1102024	INCENTIVI PER LA PROGETTAZIONE A FAVORE DEI PROFESSIONISTI DELL'AREA TECNICO-EDILIZIA	760.024,00	0,00	0,00	760.024,00
4U1102025	FONDO PER I TRATTAMENTI ACCESSORI PER IL PERSONALE DELLE AREE A, B E C	360.317.273,00	4.371.481,00	0,00	364.688.754,00
4U1102026	FONDO PER I TRATTAMENTI ACCESSORI PER IL PERSONALE DELLE QUALIFICHE A ESAURIMENTO ART. 15, LEGGE N. 88/1989	6.302.552,00	0,00	2.003.980,00	4.298.572,00
4U1102027	TRATTAMENTO ACCESSORIO PER I DIRIGENTI GENERALI	6.714.447,00	33.549,00	0,00	6.747.996,00
4U1102028	SPESE PER L'EROGAZIONE DI BUONI PASTO AL PERSONALE DIPENDENTE	45.200.000,00	18.080.000,00	0,00	63.280.000,00
4U1102029	SPESE PER IL PERSONALE COMANDATO PRESSO L'ISTITUTO	4.438.745,00	0,00	0,00	4.438.745,00
4U1102030	SPESE PER LA GESTIONE DI ASILO-NIDO PER I FIGLI DEI DIPENDENTI	888.000,00	0,00	0,00	888.000,00
4U1102089	ONERI RELATIVI AI MIGLIORAMENTI DEL TRATTAMENTO ECONOMICO DEL PERSONALE CONSEQUENTI AL RINNOVO CONTRATTUALE	53.068.015,00	0,00	26.366.322,00	26.699.693,00
	Totale 4.1.1.02 - Oneri per il personale in attività di servizio	1.797.857.944,00	31.472.966,00	32.338.207,00	1.798.794.703,00
4U1104006	4.1.1.04 - USCITE PER L'ACQUISTO DI BENI DI CONSUMO E DI SERVIZI				
4U1104019	SPESE PER CONCORSI	9.000.000,00	0,00	0,00	9.000.000,00
4U1104030	SPESE PER ACCERTAMENTI SANITARI PER LA CONCESSIONE DI PRESTAZIONI ISTITUZIONALI	950.000,00	0,00	0,00	950.000,00
4U1104033	ALTRE SPESE PER L'ACQUISTO DI BENI DI CONSUMO E SERVIZI DEGLI UFFICI	218.000,00	0,00	0,00	218.000,00
4U1104038	SPESE SERVIZIO DI MENSA PER IL PERSONALE (VEDI CAP 10229)	38.400,00	0,00	0,00	38.400,00
4U1104044	SPESE PER BANDO GARE RELATIVE ALL'ACQUISIZIONE DI BENI E SERVIZI	145.000,00	0,00	0,00	145.000,00
4U1104045	PREMI DI ASSICURAZIONE	2.087.028,00	0,00	0,00	2.087.028,00
4U1104052	SPESE PER LA SICUREZZA E LA SALUTE SUI LUOGHI DI LAVORO E PER I SERVIZI FINALIZZATI ALLA RIMOZIONE DEI RISCHI	3.120.000,00	0,00	0,00	3.120.000,00
4U1104053	SPESE PER LA FORNITURA DI PRESTAZIONI DI LAVORO TEMPORANEO (LAVORO INTERINALE)	4.860.000,00	0,00	0,00	4.860.000,00
4U1104054	ONERI PER IL PERSONALE GIA' ADDETTO AL SERVIZIO DI PORTIERATO, CUSTODIA E VIGILANZA, DEGLI IMMOBILI DISMESSI - ART. 43, COMMA 19, LEGGE N. 389/2000	0,00	0,00	0,00	0,00



Codice Capitoletto ex DPR 97/2003	Denominazione Capitoletto	Previsioni Iniziali	Variazioni		Previsioni Definitive
			In aumento	In diminuzione	
	Totale 4.1.04 - Uscite per l'acquisto di beni di consumo e di servizi	20.396.428,00	0,00	0,00	20.396.428,00
	4.1.2 - INTERVENTI DIVERSI				
	4.1.2.06 - USCITE PER PRESTAZIONI ISTITUZIONALI				
4U1205014	ASSEGNI E ALTRE PRESTAZIONI DEL FONDO PER L'ASSISTENZA E L'EDUCAZIONE DEGLI ORFANI DEI DIPENDENTI DELL'ISTITUTO	453.500,00	0,00	0,00	453.500,00
	Totale 4.1.2.05 - Uscite per prestazioni istituzionali	453.500,00	0,00	0,00	453.500,00
	4.1.2.06 - TRASFERIMENTI PASSIVI				
4U1206001	CONTRIBUTI DELL'AGENZIA PER LE RELAZIONI SINDACALI DELLE PUBBLICHE AMMINISTRAZIONI (ARAN) AI SENSI DELL'ART. 50, C. 8, LETT. A), D.L. GS N. 28/1983	105.397,00	0,00	0,00	105.397,00
4U1206076	INTERVENTI ASSISTENZIALI A FAVORE DEI PORTIERI (SUSSIDI, BORSE DI STUDIO E CONTRIBUTI A FAVORE DI ATTIVITA' CULTURALI)	57.818,00	0,00	0,00	57.818,00
4U1206081	FONDO PER INTERVENTI ASSISTENZIALI A FAVORE DEL PERSONALE (SUSSIDI AL PERSONALE IN SERVIZIO E ALLE LORO FAMIGLIE, BORSE DI STUDIO AI FIGLI DEI DIPENDENTI, CONTRIBUTI A FAVORE DEI FIGLI DEI DIPENDENTI PER LE COLONIE ESTIVE E IN OCCASIONE DELLE FESTIVITA' DI FINE ANN O CONTRIBUTI ED ONERI PER LE ATTIVITA' RICREATIVE DEL PERSONALE)	15.902.171,00	165.778,00	0,00	16.067.947,00
4U1206084	EQUO INDENNIZZO AL PERS. PER PERDITA INTEGRITA' FISICA SUBITA PER INFIRMITA' CONTRATTA PER CAUSA DI SERVIZIO, RIMBORSO SPESE DI CURA E RISARC. DANNI	700.000,00	0,00	0,00	700.000,00
4U1206099	ONERI PER TRASFERIMENTI DIVERSI DEL SOPPRESSO SCAU (INTERVENTI ASSISTENZIALI E SERVIZI MENSA)	0,00	0,00	0,00	0,00
	Totale 4.1.2.06 - Trasferimenti passivi	16.765.386,00	165.778,00	0,00	16.931.162,00
	4.1.4 - TRATTAMENTI DI QUIESCENZA, INTEGRATIVI E SOSTITUTIVI				
	4.1.4.03 - ONERI PER IL PERSONALE IN QUIESCENZA				
4U1403001	INDENNITA' INTEGRATIVA SPECIALE AL PERSONALE IN QUIESCENZA	163.016.069,00	0,00	539.566,00	162.476.471,00
4U1403005	ONERI PER I TRATTAMENTI PENSIONISTICI INTEGRATIVI A FAVORE DEL PERSONALE DELL'ISTITUTO ART. 64, COMMA 4, LEGGE N. 144/1999	109.507.287,00	0,00	388.283,00	109.138.984,00
4U1403008	ONERI PER TRATTAMENTI PENSIONISTICI INTEGRATIVI A FAVORE DEL PERSONALE IN QUIESCENZA DELLA SOPPRESSA SPORTASS	0,00	0,00	0,00	0,00
	Totale 4.1.4.03 - Oneri per il personale in quiescenza	272.523.338,00	0,00	907.881,00	271.615.455,00
	TOTALE USCITE CORRENTI CENTRO DI RESPONSABILITA' "GESTIONE E SVILUPPO RISORSE UMANE"	2.107.796.894,00	31.638.742,00	33.244.089,00	2.108.191.248,00
	4.2 - TITOLO II - USCITE IN CONTO CAPITALE				
	4.2.1 - INVESTIMENTI				
	4.2.1.14 - CONCESSIONI DI CREDITI ED ANTICIPAZIONI				
4U2114003	CONCESSIONE DI PRESTITI AL PERSONALE DIPENDENTE AI SENSI DELL'ART. 59 DEL DPR N. 509/1978	180.000.000,00	0,00	0,00	180.000.000,00
4U2114004	CONCESSIONE DI MUTUI EDILIZI AL PERSONALE DIPENDENTE E CESSATO DAL SERVIZIO AI SENSI DELL'ART. 59 DEL DPR N. 509/1978 E SUCCESSIVE DISPOSIZIONI INTEGRATIVE	151.000.000,00	0,00	0,00	151.000.000,00
	Totale 4.2.1.14 - Concessioni di crediti ed anticipazioni	331.000.000,00	0,00	0,00	331.000.000,00
4U2115001	INDENNITA' DI BUONASCITA' AL PERSONALE CESSATO DAL SERVIZIO	97.000.000,00	0,00	0,00	97.000.000,00
4U2115003	TRATTAMENTO DI FINE RAPPORTO A PORTIERI E PULITORI DEGLI STABILI DA REDDITO CESSATI DAL SERVIZIO	662.000,00	0,00	0,00	662.000,00
4U2115004	TRATTAMENTO DI FINE RAPPORTO AL PERSONALE CESSATO DAL SERVIZIO	355.000,00	0,00	0,00	355.000,00
	Totale 4.2.1.15 - Indennita' di anzianita' e similari al personale cessato dal servizio	98.017.000,00	0,00	0,00	98.017.000,00
	4.2.2 - ONERI COMUNI				
4U2220099	ESTINZIONE DI DEBITI CONNESSI ALLA GESTIONE DELLE RISORSE UMANE	0,00	0,00	0,00	0,00
	Totale 4.2.2.20 Estinzione debiti diversi	0,00	0,00	0,00	0,00
	TOTALE USCITE IN CONTO CAPITALE CENTRO DI RESPONSABILITA' "GESTIONE E SVILUPPO RISORSE UMANE"	428.017.000,00	0,00	0,00	428.017.000,00

## XVI LEGISLATURA — DISEGNI DI LEGGE E RELAZIONI — DOCUMENTI

Somme impegnati		Gestione dei residui			Gestione di cassa			Totale residui al termine dell'esercizio
Totale impegnati	Differenze rispetto alle previsioni definitive	Iniziali	Variazioni	Totali	Previsioni definitive Cassa	Pagamenti	Differenze rispetto alle previsioni definitive	
10.280.397,91	-10.116.036,49	22.730.810,61	-471.369,19	22.259.441,42	29.208.773,89	8.638.064,90	-22.669.709,69	26.003.769,03
73.808,09	-379.691,91	0,00	0,00	0,00	453.500,00	73.808,09	-379.691,91	0,00
73.808,09	-379.691,91	0,00	0,00	0,00	453.500,00	73.808,09	-379.691,91	0,00
101.931,10	-3.485,90	8.083,58	0,00	8.083,58	108.531,71	101.931,10	-6.600,61	6.083,58
57.819,00	0,00	86.545,90	0,00	86.545,90	84.189,02	17.829,36	-66.361,64	125.537,42
15.889.294,16	-171.652,84	9.749.306,54	-403.267,55	9.346.128,99	17.374.717,84	18.015.355,54	640.637,70	7.227.087,61
332.960,87	-367.009,03	0,00	0,00	0,00	502.578,73	330.178,73	-172.400,00	2.812,24
0,00	0,00	169.460,46	0,00	169.460,46	0,00	0,00	0,00	169.460,46
16.399.034,23	-842.127,77	10.012.486,38	-403.267,55	9.609.218,83	18.070.016,30	18.466.291,75	386.275,45	7.532.961,31
189.407.677,84	6.931.209,84	4.104.451,40	0,00	4.104.451,40	162.547.834,25	189.237.064,29	6.999.130,04	4.275.064,75
113.349.393,60	4.210.379,60	2.827.660,46	-189.874,28	2.638.786,17	108.969.644,46	113.044.410,41	4.077.765,95	2.843.739,36
171.162,18	171.162,18	0,00	0,00	0,00	0,00	171.162,18	171.162,18	0,00
292.928.203,42	31.312.749,42	6.932.111,86	-189.874,28	6.742.237,57	271.814.679,71	292.452.636,88	10.939.059,17	7.318.804,11
1.998.611.473,72	-107.679.774,26	249.890.790,57	-3.024.780,29	246.866.010,28	2.077.625.258,32	1.943.009.235,86	-134.616.022,47	302.466.236,16
130.263.736,25	-48.736.261,75	1.380.751,36	-30.787,42	1.349.963,96	180.000.000,00	129.844.862,75	-50.155.137,25	1.788.829,46
126.760.840,96	-22.249.151,05	64.470.559,50	-5.265.948,42	59.204.713,08	151.000.000,00	127.159.120,50	-23.840.879,50	60.786.441,53
268.014.587,20	-71.965.412,80	66.861.370,88	-5.296.543,84	60.564.827,04	331.000.000,00	287.003.983,26	-73.996.016,76	62.566.270,99
149.947.229,57	52.947.229,57	0,00	0,00	0,00	97.000.000,00	149.947.229,57	52.947.229,57	0,00
297.002,59	-364.897,41	819,93	0,00	819,93	662.819,93	287.002,59	-366.817,34	819,93
857.230,35	602.230,35	0,00	0,00	602.230,35	355.000,00	857.230,35	602.230,35	0,00
161.201.462,61	53.183.642,61	819,93	0,00	819,93	98.017.819,93	161.201.462,61	53.183.642,61	819,93
0,00	0,00	0,00	0,00	0,00	0,00	0,00	0,00	0,00
0,00	0,00	0,00	0,00	0,00	0,00	0,00	0,00	0,00
410.216.049,71	-18.800.960,29	66.862.130,81	-5.296.643,84	60.565.486,97	429.017.819,93	408.205.445,76	-20.812.374,17	62.566.090,92

Codice Capito- lo ex DPR 97/2003	Denominazione Capito- lo	Previsioni Iniziali	Variazioni		Previsioni Definitive
			In aumento	In diminuzione	
	4.4 - TITOLO IV - PARTITE DI GIRO				
	4.4.1 - USCITE AVENTI NATURA DI PARTITE DI GIRO				
	4.4.1.21 - USCITE AVENTI NATURA DI PARTITE DI GIRO				
4U4121002	VERSAMENTO DI RITENUTE PREVIDENZIALI EFFETTUATE AL PERSONALE	155.000.000,00	0,00	0,00	155.000.000,00
4U4121003	VERSAMENTO ALTRE RITENUTE EFFETTUATE AL PERSONALE	12.636.000,00	0,00	2.150.553,00	10.485.447,00
4U4121004	VERSAMENTO DELLE RITENUTE PREVIDENZIALI ENPAM EFFETTUATE AI MEDICI LIBERI PROFESSIONISTI CON INCARICO A CAPITOLATO	11.708,00	0,00	1.708,00	10.000,00
4U4121007	VERSAMENTO DELLE RITENUTE SU COMPENSI DEI MEDICI A CAPITOLATO PER CONTO DELLE ORGANIZZAZIONI SINDACALI	500,00	0,00	200,00	300,00
	Totale 4.4.1.21 - Totale uscite aventi natura di partite di giro	167.648.208,00	0,00	2.162.461,00	165.485.747,00
	TOTALE PARTITE DI GIRO CENTRO DI RESPONSABILITA' "GESTIONE E SVILUPPO RISORSE UMANE"	167.648.208,00	0,00	2.162.461,00	165.485.747,00
	Totale Uscite - UPB 4 "Gestione e sviluppo risorse umane"	2.704.461.802,00	31.636.742,00	36.396.649,00	2.700.703.995,00

Somme impegnati		Gestione dei residui			Gestione di cassa			Differenze rispetto alle previsioni definitive	Totale residui al termine dell'esercizio
Totale impegnati	Differenze rispetto alle previsioni definitive	Iniziali	Variazioni	Totali	Previsioni definitive Cassa	Pagamenti			
120.386.576,00	-34.613.424,00	1.378.024,15	0,00	1.378.024,15	155.000.000,00	120.555.089,49	-34.444.900,51	1.210.500,68	
9.373.878,58	-1.111.668,42	2.477.545,49	0,00	2.477.545,49	10.465.447,00	9.454.111,30	-1.031.335,70	2.397.312,77	
9.695,79	-304,21	15.634,04	0,00	15.634,04	10.000,00	2.849,98	-7.150,02	22.479,85	
225,55	-74,45	6.687,97	0,00	6.687,97	300,00	13,23	-286,77	6.900,29	
128.770.375,92	-36.728.371,08	3.878.891,65	0,00	3.878.891,65	185.496.747,00	130.012.074,00	-35.483.673,00	3.637.193,57	
128.770.375,92	-36.728.371,08	3.878.891,65	0,00	3.878.891,65	185.496.747,00	130.012.074,00	-35.483.673,00	3.637.193,57	
2.538.697.899,35	-162.106.095,65	319.621.803,03	-8.321.424,13	311.300.378,90	2.872.138.925,25	2.481.226.765,61	-190.912.069,64	365.671.522,64	

Codice Capito- lo ex DPR 97/2003	Denominazione Capito- lo	Previsioni Iniziali	Variazioni		Previsioni Definitive
			In aumento	In diminuzione	
UPB 52 Controllo di Responsabilità Approvazioni legislativi e patrimonio					
5.1 - TITOLO I - USCITE CORRENTI					
5.1.1 - FUNZIONAMENTO					
5.1.1.04 - USCITE PER L'ACQUISTO DI BENI DI CONSUMO E DI SERVIZI					
5U1104005	STAMPA MODELLI, ACQUISTO CARTA, CANCELLERIA E ALTRO MATERIALE DI CONSUMO	3.934.000,00	78.000,00	0,00	4.012.000,00
5U1104006	SPESE RELATIVE ALLA STAMPA DELLE CIRCOLARI, ATTI UFFICIALI, BOLLETTINO DEL PERSONALE, BILANCI, RIVISTE E RELATIVI ESTRATTI	100.000,00	0,00	0,00	100.000,00
5U1104008	MANUTENZIONE E NOLEGGIO IMPIANTI, MACCHINE, APPARECCHIATURE SANITARIE, MOBILIA E ATTREZZI E ALTRI BENI MOBILI	5.330.400,00	0,00	0,00	5.330.400,00
5U1104010	NOLEGGIO E SPESE DI ESERCIZIO MEZZI DI TRASPORTO	450.202,00	0,00	0,00	450.202,00
5U1104011	SPESE POSTALI, TELEGRAFICHE E TELEFONICHE UFFICI	53.713.150,00	19.172.301,00	0,00	72.885.451,00
5U1104012	SPESE PER ILLUMINAZIONE E FORZA MOTRICE UFFICI	13.589.600,00	7.379.079,00	0,00	20.968.679,00
5U1104013	SPESE PER RISCALDAMENTO E CONDIZIONAMENTO D'ARIA DEGLI UFFICI	11.400.000,00	2.381.545,00	0,00	13.781.545,00
5U1104014	SPESE DI CONDIZIONE, PULIZIA E IGIENE, SERVIZIO DI VIGILANZA PER I LOCALI ADIBITI A UFFICI	61.500.000,00	2.000.000,00	0,00	63.500.000,00
5U1104015	FITTO DI LOCALI ADIBITI A UFFICI	71.763.000,00	0,00	0,00	71.763.000,00
5U1104016	SPESE DI MANUTENZIONE ORDINARIA DEGLI STABILI STRUMENTALI DI PROPRIETA' O PRESI IN AFFITTO (UFFICI E ISTITUZIONI SANITARIE)	10.178.000,00	1.135.000,00	0,00	11.311.000,00
5U1104018	SPESE FACCHINAGGIO, TRASPORTI E SPEDIZIONI VARIE	4.742.219,00	837.761,00	0,00	5.580.000,00
5U1104020	SPESE PER L'INVIO AD ASSICURATI E PENSIONATI DI COMUNICAZIONI PREVISTE DA DISPOSIZIONI NORMATIVE (ESTRATTI CONTRIBUTIVI, CUD)	70.000.000,00	0,00	0,00	70.000.000,00
5U1104021	SPESE PER I SERVIZI IN OUTSOURCING FINALIZZATI AL RECUPERO DI CONTRIBUTI	3.000.000,00	3.000.000,00	0,00	6.000.000,00
5U1104023	SPESE PER I SERVIZI SVOLTI DAI CAF PER LA DETERMINAZIONE DELL'INDICATORE DELLA SITUAZIONE ECONOMICA EQUIVALENTE (ISEE)	80.000.000,00	0,00	0,00	80.000.000,00
5U1104026	SPESE PER CONDIZIONE DEGLI STABILI DA REDDITO	884.124,00	0,00	0,00	884.124,00
5U1104027	SPESE DI MANUTENZIONE ORDINARIA DEGLI STABILI DA REDDITO	247.890,00	0,00	0,00	247.890,00
5U1104028	SPESE PER I SERVIZI DI ARCHIVIAZIONE EX D.LGS. N. 4/2004	6.000.000,00	0,00	0,00	6.000.000,00
5U1104030	ALTRE SPESE PER L'ACQUISTO DI BENI DI CONSUMO E SERVIZI DEGLI UFFICI	5.208.640,00	2.649.360,00	0,00	7.858.000,00
5U1104036	SPESE PER BANDO DI GARE RELATIVE AD ACQUISIZIONE DI BENI E SERVIZI	419.200,00	40.800,00	0,00	460.000,00
5U1104039	SPESE PER LA TRASMISSIONE DATI, CANONI PER RETE FONIA, VIDEOCONFERENZE E TELEAUDIOCONFERENZE	2.418.000,00	0,00	0,00	2.418.000,00
5U1104040	STAMPATI MECCANOGRAFICI, ETICHETTE AUTOADESIVE, CARTA BIANCA PER STAMPANTE PER L'ELABORAZIONE AUTOMATICA DEI DATI	1.000.000,00	500.000,00	0,00	1.500.000,00
5U1104044	PREMI DI ASSICURAZIONE	6.500,00	0,00	0,00	6.500,00
5U1104045	COMPENSI PER LA GESTIONE DEL PATRIMONIO IMMOBILIARE DELL'ISTITUTO	1.010.327,00	0,00	0,00	1.010.327,00
5U1104046	SPESE SERVIZI DI ASSISTENZA E CONSULENZA CONNESSI CON LA DIMISSIONE DEL PATRIMONIO IMMOBILIARE (COMPENSI E RIMBORSO SPESE)	0,00	0,00	0,00	0,00
5U1104052	SPESE PER I SERVIZI FINALIZZATI ALLA RIMOZIONE DEI RISCHI PER LA SICUREZZA E LA SALUTE SUI LUOGHI DI LAVORO	700.000,00	0,00	0,00	700.000,00
5U1104055	SPESE PER I SERVIZI DI TRASMISSIONE DATI FORNITI DAL SISTEMA PUBBLICO DI CONNETTIVITA'	61.277.500,00	0,00	0,00	61.277.500,00
5U1104056	SPESE PER IL SERVIZIO DI GARANZIA DEI SISTEMI INFORMATICI CONTRO EVENTI DISTRUTTIVI (BUSINESS CONTINUITY/DISASTER RECOVERY)	52.700.000,00	0,00	0,00	52.700.000,00
5U1104057	FITTO DI STABILI ADIBITI AD UFFICI GIÀ DI PROPRIETA' TRASFERITI AL "FIP - FONDO IMMOBILI PUBBLICI - E AL FONDO PATRIMONIO UNO - FONDI COMUNI D'INVESTIMENTO IMMOBILIARE DI TIPO CHIUSO" AI SENSI DELL'ART. 4 DEL D.L. 351/2001 CONVERTITO NELLA L. 41/02/2001	62.000.000,00	0,00	0,00	62.000.000,00
5U1104059	MANUTENZIONE NOLEGGIO E SPESE DI ESERCIZIO DELLE AUTOVETTURE ADIBITE ALLE FIGURE PROTETTE	0,00	0,00	0,00	0,00
Totale 5.1.1.04 - Uscite per l'acquisto di beni di consumo e di servizi		563.568.762,00	39.173.866,00	0,00	622.742.618,00





Codice Capitoletto ex DPR 97/2003	Denominazione Capitoletto	Previsioni Iniziali	Variazioni		Previsioni Definitive
			In aumento	In diminuzione	
	5.1.2 - INTERVENTI DIVERSI				
	5.1.2.06 - TRASFERIMENTI PASSIVI				
5U1206083	• INDENNITÀ AVVIAMENTO COMMERCIALE, SPESE TRASLOCO E ALTRE SPESE PER OTTENERE DISPONIBILITÀ LOCALI DI PROPRIETÀ DA DESTINARE A USO STRUMENTALE	97.000,00	0,00	0,00	97.000,00
	Totale 5.1.2.06 - Trasferimenti passivi	97.000,00	0,00	0,00	97.000,00
	5.1.2.08 - ONERI TRIBUTARI				
5U1208004	• TRIBUTI DIVERSI RELATIVI A STABILI DA REDDITO (QUOTA IMPOSTA DI REGISTRO A CARICO DELL'ISTITUTO SU CONTRATTI DI LOCAZIONE, CONTRIBUTI CONSORTILI, TASSA OCCUPAZIONE SUOLO PUBBLICO, ECC.)	50.000,00	0,00	0,00	50.000,00
5U1208006	• TRIBUTI DIVERSI (IMPOSTA DI BOLLO E DI REGISTRAZIONE DELLE CONVENZIONI INERENTI LA MATERIA ASSICURATIVA E PREVIDENZIALE NONCHÉ CONT RIBUTI CONSORTILI, TASSA TRASPORTO RIFIUTI SOLIDI URBANI, TASSA OCCUPAZIONE SUOLO PUBBLICO, ECC.)	6.651.700,00	0,00	0,00	6.651.700,00
5U1208010	• IMPOSTA COMUNALE DEGLI IMMOBILI	605.551,86	0,00	0,00	605.551,86
	Totale 5.1.2.08 - Oneri tributari	7.307.251,86	0,00	0,00	7.307.251,86
	5.1.2.10 - USCITE NON CLASSIFICABILI IN ALTRE VOCI				
5U1210001	• SPESE LEGALI CONNESSE AL RECUPERO DEI CREDITI CONTRIBUTIVI E ALLA CONCESSIONE E AL RECUPERO DI PRESTAZIONI	148.022.080,00	0,00	0,00	148.022.080,00
5U1210004	• SPESE LEGALI DIVERSE	2.650.000,00	500.000,00	0,00	3.150.000,00
5U1210009	• SPESE PER RISARCIMENTI CONNESSE A CONTROVERSIE VARIE IN ORDINE PATRIMONIALE	206.000,00	0,00	0,00	206.000,00
5U1210013	• CONTRIBUTI IN CONTO INTERESSI SUI MUTUI CONCESSI AI CONDUTTORI PER L'ACQUISTO DEGLI IMMOBILI DELL'ISTITUTO AI SENSI DELL'ART. 8, COM MA 9 DEL D.LGS N. 104/1998	6.000.000,00	0,00	0,00	6.000.000,00
5U1210014	• SPESE PER LA GESTIONE E LA VENDITA DEGLI IMMOBILI CARTOLARIZZATI AI SENSI DELL'ART. 3, DL 35/2001 CONVERTITO IN LEGGE N. 4/02001	28.500.000,00	0,00	0,00	28.500.000,00
5U1210015	• SONNME DOVUTE ALLA S.C.I.P. - SOCIETÀ CARTOLARIZZAZIONE IMMOBILI PUBBLICI SRL - PARI ALL'85% DEI CANONI DI LOCAZIONE RELATIVI AGLI IMMOBILI CARTOLARIZZATI AI SENSI DELL'ART. 3, DL 35/2001 CONVERTITO NELLA LEGGE N. 4/02001 - ART. 16 DEL DL 21 NOVEMBRE 2001	27.000.000,00	0,00	0,00	27.000.000,00
5U1210016	• SPESE LEGALI DERIVANTI DA INCARICHI AD AVVOCATI DOMICILIATARI	977.919,00	0,00	0,00	977.919,00
	Totale 5.1.2.10 - Uscite non classificabili in altre voci	212.355.999,00	500.000,00	0,00	212.855.999,00
	TOTALE USCITE CORRENTI CENTRO DI RESPONSABILITÀ "APPROVVIGIONAMENTI LOGISTICA E PATRIMONIO"	803.329.002,86	39.873.866,00	0,00	843.002.868,86
	6.2 - TITOLO II - USCITE IN CONTO CAPITALE				
	6.2.1 - INVESTIMENTI				
	6.2.1.11 - ACQUISIZIONE BENI DI USO DUREVOLE ED OPERE IMMOBILIARI				
5U2111007	• SPESE DI MANUTENZIONE STRAORDINARIA DI STABILI DA REDDITO	207.000,00	0,00	0,00	207.000,00
	Totale 6.2.1.11 - Acquisizione di beni di uso durevole ed opere immobiliari	207.000,00	0,00	0,00	207.000,00
	6.2.1.12 - ACQUISIZIONE DI IMMOBILIZZAZIONI TECNICHE				
5U2112001	• ACQUISTO E COSTRUZIONI DI IMMOBILI STRUMENTALI	14.000,00	0,00	0,00	14.000,00
5U2112003	• ACQUISTO DI MOBILI, MACCHINE, ARREDI E APPARECCHIATURE SANITARIE (UFFICI E ISTITUZIONI SANITARIE)	8.400.000,00	0,00	0,00	8.400.000,00
5U2112004	• ACQUISTO AUTOMEZZI E GRANDI MANUTENZIONI	0,00	0,00	0,00	0,00
5U2112010	• SPESE PER MANUTENZIONE STRAORDINARIA E DI ADATTAMENTO DI STABILI STRUMENTALI DI PROPRIETÀ	20.488.000,00	1.920.000,00	0,00	22.418.000,00
5U2112011	• SPESE DI ADATTAMENTO FUNZIONALE DEGLI STABILI STRUMENTALI DI TERZI	5.676.000,00	0,00	0,00	5.676.000,00
5U2112013	• SPESE DI MANUTENZIONE STRAORDINARIA E DI ADATTAMENTO DEGLI STABILI STRUMENTALI, GIÀ DI PROPRIETÀ, TRASFERITI AL "FIP - FONDO IMMOBILI PUBBLICI - FONDO COMUNE DI INVESTIMENTO IMMOBILIARE DI TIPO CHIUSO" AI SENSI DELL'ART. 4 DEL DL N. 35/2001 CONVERTITO NELLA LEGGE N. 4/02001	7.560.000,00	0,00	0,00	7.560.000,00
5U2112014	• SPESE PER LA MANUTENZIONE STRAORDINARIA DEGLI STABILI DI PROPRIETÀ ADIBITI A UFFICI DELLA SICUREZZA E L'IGIENE SUI POSTI DI LAVORO	10.000.000,00	0,00	0,00	10.000.000,00
	Totale 6.2.1.12 - Acquisizione di beni immobilizzazioni tecniche	52.166.000,00	1.920.000,00	0,00	54.086.000,00



Codice Capitoletto ex DPR 97/2003	Denominazione Capitoletto	Previsioni Iniziali	Variazioni		Previsioni Definitive
			In aumento	In diminuzione	
5U2113001	5.2.1.13 - PARTECIPAZIONI E ACQUISTO DI VALORI MOBILIARI - SOTTOSCRIZIONI E ACQUISTI DI PARTECIPAZIONI AZIONARIE Totale 5.2.1.13 - Partecipazioni e acquisto di valori mobiliari	0,00 0,00	0,00 0,00	0,00 0,00	0,00 0,00
5U2114001	5.2.1.14 - CONCESSIONI DI CREDITI ED ANTICIPAZIONI - CONCESSIONE DI MUTUI A DIVERSI	0,00	0,00	0,00	0,00
5U2114015	FONDI INVESTITI PRESSO LA TESORERIA CENTRALE DELLO STATO A SEGUITO DELLA CESSIONE DEGLI IMMOBILI ALLA SCIP - SOCIETA' CARTOLARIZZAZIONE IMMOBILI PUBBLICI SRL E AL FIP AI SENSI DELL'ART. 3 E 4 DEL DL N. 351/2001 CONVERTITO NELLA LEGGE N. 410/2001 Totale 5.2.1.14 - Concessioni di crediti ed anticipazioni	104.109.592,06	0,00	0,00	104.109.592,06
	TOTALE USCITE IN CONTO CAPITALE CENTRO DI RESPONSABILITA' "APPROVVIGIONAMENTI LOGISTICA E PATRIMONIO"	156.484.592,06	1.920.000,00	0,00	156.404.592,06
	5.4 - TITOLO IV - PARTITE DI GIRO				
	5.4.1 - USCITE AVENTI NATURA DI PARTITE DI GIRO				
	5.4.1.21 - USCITE AVENTI NATURA DI PARTITE DI GIRO RIMBORSO PER CONTO DELLO STATO DEL MAGGIOR PREZZO CORRISPOSTO DAI CONDUTTORI DEGLI IMMOBILI DA REDDITO DELL'ISTITUTO CARTOLARIZZATI	0,00	0,00	0,00	0,00
5U4121044	RIMBORSO PER CONTO DELLO STATO DEL MAGGIOR PREZZO CORRISPOSTO DAI CONDUTTORI DEGLI IMMOBILI DA REDDITO DEL SOPPRESSO INPDAI CARTOLARIZZATI	0,00	0,00	0,00	0,00
5U4121045	Totale 5.4.1.21 - Totale uscite aventi natura di partite di giro	0,00	0,00	0,00	0,00
	TOTALE PARTITE DI GIRO CENTRO DI RESPONSABILITA' "APPROVVIGIONAMENTI LOGISTICA E PATRIMONIO"	0,00	0,00	0,00	0,00
	Totale Uscite - UPB 5 "Approvvigionamenti logistica e patrimonio"	959.813.594,92	41.593.866,00	0,00	1.001.407.460,92

Somme impegnati		Gestione dei residui				Gestione di cassa			Totale residui al termine dell'esercizio
Totale impegnati	Differenza rispetto alle previsioni definitive	Iniziali	Variazioni	Totali	Previsioni definitive Cassa	Pagamenti	Differenza rispetto alle previsioni definitive		
0,00	0,00	2.765.626,69	0,00	2.765.626,69	0,00	0,00	0,00	2.765.626,69	
0,00	0,00	2.765.626,69	0,00	2.765.626,69	0,00	0,00	0,00	2.765.626,69	
0,00	0,00	8.322,21	0,00	8.322,21	0,00	0,00	0,00	8.322,21	
106.063.236,87	1.953.644,81	0,00	0,00	0,00	104.109.592,06	106.063.236,87	1.953.644,81	0,00	
106.063.236,87	1.953.644,81	8.322,21	0,00	8.322,21	104.109.592,06	106.063.236,87	1.953.644,81	8.322,21	
141.029.109,26	-17.375.482,78	59.791.026,04	-618.693,02	59.271.333,02	175.862.804,33	141.888.516,53	-33.874.287,80	58.411.825,77	
0,00	0,00	3.316.815,52	0,00	3.316.815,52	0,00	0,00	0,00	3.316.815,52	
0,00	0,00	6.452.292,81	0,00	6.452.292,81	0,00	0,00	0,00	6.452.292,81	
0,00	0,00	9.769.108,33	0,00	9.769.108,33	0,00	0,00	0,00	9.769.108,33	
0,00	0,00	9.769.108,33	0,00	9.769.108,33	0,00	0,00	0,00	9.769.108,33	
1.094.286.382,79	92.877.921,87	237.344.878,81	-9.178.135,64	228.166.743,17	1.022.660.783,02	990.037.246,86	-32.623.637,17	332.414.890,11	

Codice Capitoletto ex DPR 97/2003	Denominazione Capitoletto	Previsioni Iniziali	Variazioni		Previsioni Definitive
			In aumento	In diminuzione	
<b>UPB 6 - Centro di Responsabilità Sistemi Informativi e telecomunicazioni:</b>					
	<b>6.1 - TITOLO I - USCITE CORRENTI</b>				
	<b>6.1.1 - FUNZIONAMENTO</b>				
	<b>6.1.1.04 - USCITE PER L'ACQUISTO DI BENI DI CONSUMO E DI SERVIZI</b>				
6U1104002	• NOLEGGIO ELABORATORI ELETTRONICI, APPARECCHIATURE AUSILIARIE E RELATIVA ASSISTENZA TECNICO SPECIALISTICA	0,00	0,00	0,00	0,00
6U1104020	• SPESE PER I SERVIZI SVOLTI DAI CAF E DAI LIBERI PROFESSIONISTI PER L'ACQUISIZIONE DEI DATI REDDITUALI PER L'ISEE	0,00	0,00	0,00	0,00
6U1104036	• SPESE PER BANDO DI GARE RELATIVE AD ACQUISIZIONE DI BENI E SERVIZI	44.000,00	18.000,00	0,00	60.000,00
6U1104038	• SPESE PER LA TRASMISSIONE DATI (COLLEGAMENTI IN TELEPROCESSING, RETE FONIA DATI, ACCESSO ALLE RETI TRASMISSIONE DATI DI ALTRI ORGANISMI)	0,00	0,00	0,00	0,00
6U1104040	• ACQUISTO DI NASTRI MAGNETICI, PELLICOLE, FLOPPY DISK, MATERIALI VARI DI CONSUMO PER L'ELABORAZIONE AUTOMATICA DEI DATI	480.000,00	2.320.000,00	0,00	2.800.000,00
6U1104041	• MANUTENZIONE MACCHINE E ATTREZZATURE CONNESSE CON LA ELABORAZIONE AUTOMATICA DATI	13.200.000,00	2.913.500,00	0,00	16.113.500,00
6U1104042	• SPESE PER ACCESSO A SISTEMI INFORMATIVI ALTRI ENTI (CORTE DI CASSAZIONE, ISTAT, ISTITUTO POLIGRAFICO E ZECCA DELLO STATO, ECC.)	760.000,00	0,00	0,00	760.000,00
6U1104048	• NOLEGGIO APPARECCHIATURE ELETTRONICHE E CANONE PER LICENZE D'USO PRODOTTI SOFTWARE	10.480.000,00	1.091.859,00	0,00	11.571.859,00
6U1104050	• ASSISTENZA TECNICO SPECIALISTICA, MANUTENZIONE SOFTWARE E ALTRI SERVIZI INFORMATICI	27.491.117,00	2.078.141,00	0,00	29.569.258,00
6U1104051	• SPESE PER L'ATTIVITÀ DI MONITORAGGIO SULL'ESECUZIONE DEI CONTRATTI PER LA PROGETTAZIONE, REALIZZAZIONE, MANUTENZIONE, GESTIONE E CONDUZIONE OPERATIVA DI SISTEMI INFORMATICI AUTOMATIZZATI	614.808,00	0,00	0,00	614.808,00
6U1104055	• SPESE PER I SERVIZI DI TRASMISSIONE DATI FORNITI DALLA RETE UNITARIA PUBBLICA AMMINISTRAZIONE	0,00	0,00	0,00	0,00
6U1104056	• SPESE PER IL SERVIZIO DI GARANZIA DEI SISTEMI INFORMATICI CONTRO EVENTI DISTRUTTIVI (BUSINESS CONTINUITY / DISASTER RECOVERY)	0,00	0,00	0,00	0,00
	Totale 6.1.1.04 - Uscite per l'acquisto di beni di consumo e di servizi	53.069.925,00	8.419.500,00	0,00	61.489.425,00
	TOTALE USCITE CORRENTI CENTRO DI RESPONSABILITÀ "SISTEMI INFORMATIVI E TELECOMUNICAZIONI"	53.069.925,00	8.419.500,00	0,00	61.489.425,00
	<b>6.2 - TITOLO II - USCITE IN CONTO CAPITALE</b>				
	<b>6.2.1 - INVESTIMENTI</b>				
	<b>6.2.1.12 - ACQUISIZIONE DI IMMOBILIZZAZIONI TECNICHE</b>				
6U2112008	• ACQUISTO MACCHINE E ATTREZZATURE CONNESSE CON L'ELABORAZIONE AUTOMATICA DATI	32.000.000,00	8.359.397,00	0,00	38.359.397,00
6U2112009	• SPESE PER L'ACQUISIZIONE DI PRODOTTI PROGRAMMA (SOFTWARE) CONNESSI CON LA REALIZZAZIONE DI PROCEDURE AUTOMATIZZATE	64.115.000,00	0,00	2.959.397,00	61.155.603,00
6U2112012	• LICENZE D'USO PRODOTTI SOFTWARE (COSTO D'INGRESSO)	400.000,00	0,00	400.000,00	0,00
	Totale 6.2.1.12 - Acquisizione di beni immobilizzabili tecniche	96.515.000,00	6.359.397,00	3.359.397,00	99.515.000,00
	TOTALE USCITE IN CONTO CAPITALE CENTRO DI RESPONSABILITÀ "SISTEMI INFORMATIVI E TELECOMUNICAZIONI"	96.515.000,00	6.359.397,00	3.359.397,00	99.515.000,00
	<b>6.4 - TITOLO IV - PARTITE DI GIRO</b>				
	<b>6.4.1 - USCITE AVENTI NATURA DI PARTITE DI GIRO</b>				
6U4121028	• VERSAMENTO DELLA RIMESSA DELLA COMUNITÀ EUROPEA A ENTI PARTECIPANTI AI PROGETTI PER APPLICAZIONI TELEMATICHE DI INTERESSE COMUNITARI O	77.356,30	0,00	0,00	77.356,30
	Totale 6.4.1.21 - Totale uscite aventi natura di partite di giro	77.356,30	0,00	0,00	77.356,30
	TOTALE PARTITE DI GIRO CENTRO DI RESPONSABILITÀ "SISTEMI INFORMATIVI E TELECOMUNICAZIONI"	77.356,30	0,00	0,00	77.356,30
	Totale Uscite - UPB 6 "Sistemi Informativi e telecomunicazioni"	149.662.281,30	14.778.897,00	3.359.397,00	161.081.781,30



Codice Capitoletto ex DPR 87/2003	Denominazione Capitoletto	Previsioni Iniziali	Variazioni		Previsioni Definitive
			In aumento	In diminuzione	
<b>UPB 7 - Centro di Responsabilit� Formazione e Sviluppo competenze</b>					
	<b>7.1 - TITOLO I - USCITE CORRENTI</b>				
	<b>7.1.1 - FUNZIONAMENTO</b>				
	<b>7.1.1.02 - ONERI PER IL PERSONALE IN ATTIVITA' DI SERVIZIO</b>				
7U1102013	SPESA PER LA FORMAZIONE E L'ADDESTRAMENTO DEL PERSONALE (COMPENSI A DOCENTI, ESPERTI, PROGETTISTI INTERNI ED ESTERNI, PARTECIPAZIONE A CORSI INDETTATI DA ALTRI ENTUSOCIET�, PRODOTTI, MATERIALI, PUBBLICAZIONI, SUPPORTI ED ALTRO FINALIZZATI ALLA DIDATTICA) E PER COMPENSI A DOCENTI INTERNI PER CORSI DI FORMAZIONE RICHIESTI DA ALTRE ORGANIZZAZIONI PUBBLICHE E PRIVATE	0,00	0,00	0,00	0,00
7U1102031	COMPENSI A DOCENTI INTERNI PER FORMAZ. E ADDESTR. DEL PERSONALE E PER CORSI DI FORMAZIONE RICHIESTI DA ALTRE ORGANIZZAZIONI PUBBLICHE E PRIVATE	825.808,00	0,00	0,00	825.808,00
	Totale 7.1.1.02 - Oneri per il personale in attivit� di servizio	825.808,00	0,00	0,00	825.808,00
	<b>7.1.1.04 - USCITE PER L'ACQUISTO DI BENI DI CONSUMO E DI SERVIZI</b>				
7U1104038	SPESA PER BANDO DI GARE RELATIVE AD ACQUISTO DI BENI E SERVIZI	40.000,00	0,00	0,00	40.000,00
7U1104082	SPESA PER FORMAZIONE E ADDESTRAMENTO DEL PERSONALE (COMPENSI DOCENZA ESTERNA, PRODOTTI, MATERIALI, PUBBL., SUPPORTI E ALTRO FINALIZZATI DIDATTICA)	2.774.192,00	0,00	0,00	2.774.192,00
	Totale 7.1.1.04 - Uscite per l'acquisto di beni di consumo e di servizi	2.814.192,00	0,00	0,00	2.814.192,00
	<b>TOTALE USCITE CORRENTI CENTRO DI RESPONSABILITA' "FORMAZIONE E SVILUPPO COMPETENZE"</b>	3.640.000,00	0,00	0,00	3.640.000,00
	Totale Uscite - UPB 7 "Formazione e sviluppo competenze"	3.640.000,00	0,00	0,00	3.640.000,00

Somme Impegnati		Gestione dei residui			Gestione di cassa			Totale residui al termine dell'esercizio
Totale Impegnati	Differenza rispetto alle previsioni definitive	Iniziali	Variazioni	Totale	Previsioni Definitive Cassa	Pagamenti	Differenza rispetto alle previsioni definitive	
0,00	0,00	2.317.222,98	-184.828,57	2.132.398,41	1.817.222,98	1.052.226,03	-764.987,06	1.080.171,38
396.637,29	-489.170,71	542.427,46	-19.850,54	522.476,92	1.352.427,46	235.046,75	-1.117.380,71	624.067,46
396.637,29	-489.170,71	2.859.650,44	-204.777,11	2.654.873,33	3.169.650,44	1.287.271,78	-1.882.378,66	1.704.239,84
14.007,52	-25.992,48	0,00	0,00	0,00	30.529,00	14.007,52	-16.521,48	0,00
2.636.595,56	-137.596,44	2.344.639,67	-95.793,53	2.248.846,14	4.089.639,67	2.027.180,51	-2.042.459,16	2.858.261,19
2.650.603,08	-163.589,92	2.344.639,67	-95.793,53	2.248.846,14	4.100.169,67	2.041.189,03	-2.059.980,64	2.858.281,19
2.987.240,37	-662.759,63	5.204.290,11	-300.870,84	4.903.719,27	7.269.819,11	3.328.459,81	-3.941.359,30	4.562.600,03
2.987.240,37	-652.759,63	6.204.290,11	-300.870,84	4.903.719,27	7.269.819,11	3.328.459,81	-3.941.359,30	4.562.600,03



Codice Capitulo ex DPR 977/2003	Denominazione Capitulo	Previsioni Iniziali	Variazioni		Previsioni Definitive
			In aumento	In diminuzione	
	UFB Centro di Responsabilit� Altra struttura di Direzione generale				
	<b>6.1 - TITOLO I - USCITE CORRENTI</b>				
	<b>6.1.1 - FUNZIONAMENTO</b>				
8U1101001	6.1.1.01 - USCITE PER GLI ORGANI DELL'ENTE COMPENSI FISSI E ONERI RIFLESSI AL PRESIDENTE DELL'ISTITUTO CONSIGLI FISSI AI COMPONENTI IL CONSIGLIO DI INDIRIZZO E VIGILANZA, IL CONSIGLIO DI AMMINISTRAZIONE, LA COMMISSIONE CENTRALE PER L'ACCERTAMENTO E RISCOSSIONE DEI CONTRIBUTI AGRICOLI UNIFICATI E I COMITATI DELLE GESTIONI DEI COLTIVATORI DIRETTI, DEGLI ARTIGIANI E DEGLI ESERCENTI ATTIVITA' COMMERCIALI E RELATIVI ONERI PREVIDENZIALI E ASSISTENZIALI	182.370,00	0,00	0,00	182.370,00
8U1101002	ONERI PER EMOLUMENTI FISSI AI COMPONENTI COLLEGIO DEI SINDACI	1.284.972,00	0,00	0,00	1.284.972,00
8U1101003	GETTONI PRESENZA, INDENNITA' MISSIONE E RIMBORSO SPESE AL PRESIDENTE DELL'ISTITUTO E RELATIVI ONERI PREVIDENZIALI	2.180.000,00	0,00	0,00	2.180.000,00
8U1101004	GETTONI PRESENZA E RIMB. SPESE AI COMP. I COMITATI REG. E PROV. E ALTRE SPESE CONNESSE CON IL FUNZION. DI TALI ORGANI E RELATIVI ONERI RIFLESSI	76.900,00	0,00	0,00	76.900,00
8U1101005	GETTONI PRESENZA E RIMBORSO SPESE AI COMPONENTI IL COLLEGIO DEI SINDACI E AL MAGISTRATO DELLA CORTE DEI CONTI DE LEGATO AL CONTROLLO E RELATIVI ONERI RIFLESSI	3.893.081,00	0,00	0,00	3.893.081,00
8U1101006	GETTONI PRESENZA E RIMBORSO SPESE AI COMPONENTI GLI ORGANI COLLEGIALI CENTRALI DI AMMINISTRAZIONE E ALTRE SPESE CONNESSE CON IL FUNZIONAMENTO DI TALI ORGANI E RELATIVI ONERI RIFLESSI	211.600,00	0,00	0,00	211.600,00
8U1101007	GETTONI PRESENZA E RIMBORSO SPESE AI COMPONENTI GLI ORGANI COLLEGIALI CENTRALI DI AMMINISTRAZIONE E ALTRE SPESE CONNESSE CON IL FUNZIONAMENTO DI TALI ORGANI E RELATIVI ONERI RIFLESSI	1.178.639,00	0,00	0,00	1.178.639,00
	<b>Totale 6.1.1.01 - Uscite per gli organi dell'ente</b>	<b>8.787.582,00</b>	<b>0,00</b>	<b>0,00</b>	<b>8.787.582,00</b>
8U1104001	6.1.1.04 - USCITE PER L'ACQUISTO DI BENI DI CONSUMO E DI SERVIZI	548.000,00	117.000,00	0,00	665.000,00
8U1104008	ACQUISTO LIBRI, PUBBLICAZIONI TECNICHE, QUOTIDIANI E RIVISTE	0,00	0,00	0,00	0,00
8U1104007	PUBBLICAZIONI MONOGRAFICHE E PERIODICHE E STAMPA CIRCOLARI GETTONI PRESENZA E RIMBORSO SPESE AI COMPONENTI LE COMMISSIONI E I COMITATI CENTRALI E PERIFERICI E ALTRE SPESE CONNESSE CON IL FUNZIONAMENTO DI TALI ORGANISMI E RELATIVI ONERI RIFLESSI	579.683,00	0,00	0,00	579.683,00
8U1104017	SPESE PER L'ORGANIZZAZIONE E LA PARTECIPAZIONE A CONVEGNI, CONGRESSI, CONFERENZE, MOSTRE E ALTRE MANIFESTAZIONI	170.920,00	0,00	0,00	170.920,00
8U1104020	SPESE PER SERVIZI SVOLTI DA ALTRI ENTI E ORGANISMI NAZIONALI PER ACCERTAMENTO E RISCOSSIONE DI CONTRIBUTI E PER EROGAZIONE DELLE PRESTAZIONI	161.505.000,00	200.000,00	0,00	161.705.000,00
8U1104022	SPESE PER SERVIZI SVOLTI DALLE BANCHE E DAGLI UFFICI DEI CONTI CORRENTI POSTALI	117.822.838,00	0,00	0,00	117.822.838,00
8U1104024	SPESE DI RAPPRESENTANZA	8.860,00	0,00	0,00	8.860,00
8U1104025	CONSULENZE	2.000,00	0,00	0,00	2.000,00
8U1104030	ALTRE SPESE PER L'ACQUISTO DI BENI DI CONSUMO E SERVIZI DEGLI UFFICI	610.000,00	17.000,00	0,00	627.000,00
8U1104036	SPESE PER IL BANDO DI GARE RELATIVE ALL'ACQUISIZIONE DI BENI E SERVIZI	25.000,00	0,00	0,00	25.000,00
8U1104058	SPESE PER INFORMAZIONI DELL'UTENZA SULL'ATTIVITA' E I SERVIZI DELL'ISTITUTO ORGANIZZAZIONE E ATTIVITA' DELL'ISTITUTO	3.400.000,00	0,00	0,00	3.400.000,00
8U1104080	SPESE PER RELAZIONI PUBBLICHE	632.000,00	0,00	0,00	632.000,00
8U1104081	COMPENSI AI COMPONENTI ESTERNI DELLE COMMISSIONI MEDICHE DI VERIFICA PROVINCIALE PER L'ACCERTAMENTO SANITARIO DELL'INVALIDITA' CIVILE DELLE SITUAZIONI DI HANDICAP E DI DISABILITA'	121.800,00	0,00	0,00	121.800,00
8U1104090	SPESE PER L'ACQUISIZIONE DI BENI E SERVIZI DEL SOPPRESSO SCAU Totale 6.1.1.04 - Uscite per l'acquisto di beni di consumo e di servizi	2.500.000,00	0,00	0,00	2.500.000,00
	<b>6.1.2 - INTERVENTI DIVERSI</b>	<b>287.725.681,00</b>	<b>334.000,00</b>	<b>0,00</b>	<b>288.059.681,00</b>
8U1205018	6.1.2.05 - USCITE PER PRESTAZIONI ISTITUZIONALI PRESTAZIONI EROGATE PER CONTO DI ENTI E ORGANISMI ASSICURATORI ESTERI IN REGIME DI REGOLAMENTI O CONVENZIONI INTERNAZIONALI Totale 6.1.2.05 - Uscite per prestazioni istituzionali	3.027.700,00	485.400,00	0,00	3.523.100,00
	<b>Totale 6.1.2.06 - Uscite per prestazioni istituzionali</b>	<b>3.027.700,00</b>	<b>485.400,00</b>	<b>0,00</b>	<b>3.523.100,00</b>

Somme impegnati		Gestione dei residui			Gestione di cassa			Totale residui al termine dell'esercizio	
Totale impegnati	Differenze rispetto alle previsioni definitive	Iniziali	Variazioni	Totali	Previsioni definitive Cassa	Pagamenti	Differenze rispetto alle previsioni definitive		
183.781,33	1.421,33	11.783,49	0,00	11.783,49	180.623,49	175.574,81	14.951,32		0,01
785.630,82	-489.341,18	74.407,62	-0,31	74.407,21	1.252.288,52	887.119,83	-385.178,69		2.918,20
1.884.676,35	-205.323,65	722.328,80	-0,40	722.328,50	2.582.328,90	1.789.891,98	-772.437,94		817.113,89
43.247,94	-33.652,06	5.493,68	-695,00	4.898,68	85.443,96	39.488,90	-26.977,08		8.680,00
3.044.636,23	-648.444,77	1.083.611,18	-142.257,01	941.354,17	4.588.583,18	3.090.564,22	-1.478.008,96		895.406,18
88.682,30	-121.917,70	31.785,50	-10.800,00	20.985,50	241.385,50	85.089,00	-156.296,50		25.578,80
728.370,14	-452.288,86	238.716,56	-41.705,53	197.011,03	1.305.974,56	741.504,38	-564.470,18		181.876,78
6.748.036,11	-2.039.826,89	2.188.127,81	-194.389,26	1.972.769,58	10.188.649,81	8.789.230,80	-3.387.419,01		1.931.573,87
588.714,97	-78.285,03	158.654,93	-23.111,83	135.543,10	815.524,93	563.146,11	-52.378,82		181.111,96
0,00	0,00	48.889,67	0,00	48.889,67	40.030,33	28.000,00	-14.030,33		23.889,67
412.444,87	-187.218,13	201.283,15	-45.488,37	155.786,78	595.882,16	354.835,13	-241.046,02		213.398,52
148.822,54	-23.987,48	81.155,75	-8.211,51	72.944,24	223.885,75	184.389,44	-29.506,31		25.477,34
136.225.252,54	-25.478.747,48	73.231.071,82	-48.374,48	73.184.697,18	121.142.739,24	130.083.802,02	8.951.082,78		79.318.147,68
105.859.487,34	-11.863.150,66	2,58	0,00	2,58	117.822.840,88	105.859.489,82	-11.863.150,66		0,00
5.822,98	-3.237,04	14.925,02	-779,74	14.145,28	23.192,02	2.800,84	-20.691,38		17.187,80
0,00	0,00	0,00	0,00	0,00	2.000,00	0,00	-2.000,00		0,00
448.284,92	-180.705,08	570.988,48	-43.016,12	527.952,34	1.080.514,46	412.784,88	-647.829,60		581.082,40
15.887,04	-8.112,96	7.307,00	0,00	7.307,00	32.307,00	13.001,04	-19.305,96		18.193,00
3.084.115,55	-315.884,45	2.161.216,54	-57.788,57	2.103.418,97	4.486.216,54	2.104.157,21	-2.382.059,33		3.083.378,31
592.890,00	-38.110,00	582.143,02	-0,02	582.143,00	1.092.143,02	578.046,14	-513.097,88		605.987,88
7.802,00	-113.998,00	110.982,00	0,00	110.982,00	180.982,00	110.982,00	-70.000,00		7.802,00
3.233.200,10	733.200,10	984.933,58	-80.142,94	884.790,64	3.464.933,58	3.641.151,83	176.218,25		476.838,91
0,00	0,00	74.431,23	0,00	74.431,23	0,00	0,00	0,00		74.431,23
280.718.434,83	-37.341.246,17	78.218.644,56	-304.932,86	77.913.711,69	280.683.102,60	244.086.386,34	-4.577.717,28		84.578.781,48
5.859.459,87	2.338.359,87	0,00	0,00	0,00	3.523.100,00	5.859.459,87	2.338.359,87		0,00
5.859.459,87	2.338.359,87	0,00	0,00	0,00	3.523.100,00	5.859.459,87	2.338.359,87		0,00

Codice Capitoletto ex DPR 97/2003	Denominazione Capitolo	Previsioni Iniziali	Variazioni		Previsioni Definitive
			In aumento	In diminuzione	
	<b>5.1.2.06 - TRASFERIMENTI PASSIVI</b>				
8U1206001	CONTRIBUTI SOCIALI DI MALATTIA E SOMME AGGIUNTIVE PER PERIODI A PARTIRE DAL 1 GENNAIO 1980 DA TRASFERIRE ALLO STATO PER IL FINANZIAMENTO DEL FONDO SANITARIO NAZIONALE - ART. 69, LETT. A), LEGGE N. 833/1978 E ART. 3, DL N. 863/1978 CONVERTITO NELLA LEGGE N. 33/1980	0,00	0,00	0,00	0,00
8U1206002	CONTRIBUTI SOCIALI DI MALATTIA E SOMME AGGIUNTIVE RELATIVI ALL'ANNO 1978 DA TRASFERIRE ALLO STATO PER IL FINANZIAMENTO DEL FONDO SANITARIO NAZIONALE - ART. 69, LETT. A), LEGGE N. 833/1978	0,00	0,00	0,00	0,00
8U1206003	SOMME GIÀ DESTINATE ALL'ASSISTENZA SANITARIA DA TRASFERIRE ALLO STATO PER FINANZIAMENTO DEL FONDO SANITARIO NAZIONALE - ART. 69, LETT. B), L. 833/1978	0,00	0,00	0,00	0,00
8U1206007	TRASFERIMENTO ALLO STATO DEI CONTRIBUTI GIÀ DI PERTINENZA DELL'ENACOLI AI SENSI DELL'ART. 1 DUODECIES DELLA LEGGE N. 841/1978	0,00	0,00	0,00	0,00
8U1206008	TRASFERIMENTO ALLO STATO DI SOMME GIÀ DESTINATE A ONPI - ART. 12, COMMA 3 E 4, LEGGE N. 55/1958 ART. 1 DUODECIES, LEGGE N. 841/1978	282.817.789,00	8.177.342,00	0,00	300.995.141,00
8U1206009	TRASFERIMENTO ALLO STATO DEI CONTRIBUTI GIÀ DI PERTINENZA DELLA GESCAL (GIÀ RISCOSSI DALL'INPS E DA ENTI MUTUALISTICI DISCIOLTI)	0,00	0,00	0,00	0,00
8U1206010	TRASFERIMENTO ALLO STATO DEL CONTRIBUTO 0,10% PER IL FINANZIAMENTO DEL FONDO PER GLI ASILI NIDO	0,00	0,00	0,00	0,00
8U1206012	CONTRIBUTI DA TRASFERIRE ALLO STATO PER IL FINANZIAMENTO DEL FONDO DI ROTAZIONE ART. 25, LEGGE N. 845/1978	234.927.220,54	0,00	11.287.971,22	223.639.249,32
8U1206014	TRASFERIMENTO AL MINISTERO DEL TESORO DELLE DISPONIBILITÀ AL 31 DICEMBRE 1989 DELLA GESTIONE SPECIALE DI CUI ALL'ART. 1 SEXIES DELLA LEGGE N. 641/1978 - ART. 53 DELLA LEGGE N. 86/1989	0,00	0,00	0,00	0,00
8U1206016	TRASFERIMENTI CONTRIBUTI AL FONDO DI ROTAZIONE PER ATTUAZIONE POLITICHE COMUNITARIE ART. 5, LEGGE N. 183/1987 - ART. 1, C. 72, LEGGE N. 549/1995	160.221.489,84	0,00	22.560.145,16	137.661.344,68
8U1206018	TRASFERIMENTO ALLO STATO DI CONTRIBUTI PER PRESTAZIONI DEL SERVIZIO SANITARIO NAZIONALE GIÀ DI PERTINENZA DI REGIONI E DI PROVINCE AUTONOME	16.891.005,06	0,00	0,00	16.891.005,06
8U1206019	TRASFERIMENTO ALLO STATO DEI CONTRIBUTI PER IL FINANZIAMENTO DEL FONDO NAZIONALE PER LE POLITICHE MIGRATORIE AI SENSI DEGLI ARTT. 25, C. 2 E 45, C. 3 DEL D.LVO N. 288/1988	1.380.802,41	0,00	841.814,90	538.987,51
8U1206020	TRASFERIMENTO AL "FONDO PER LA FORMAZIONE DEI LAVORATORI TEMPORANEI" - FORMA - TEMP DEL CONTRIBUTO DI CUI ALL'ART. 5 DELLA LEGGE N. 198/1997 COME SOSTITUITO DELL'ART. 94, C. 1, LETT. D) DELLA LEGGE N. 488/1989 - ART. 64, C. 2, LEGGE N. 488/1989	0,00	0,00	0,00	0,00
8U1206021	TRASFERIMENTO ALLO STATO DELL'ECCEDENZA DEL GETTITO DEL CONTRIBUTO PER IL LAVORO STRAORDINARIO DI CUI ALL'ART. 2, C. 19 DELLA LEGGE N. 549/1995 - ART. 2, C. 20 DELLA LEGGE N. 549/1995	33.683.290,46	0,00	33.683.290,46	0,00
8U1206022	TRASFERIMENTO ALLO STATO DELLE ECONOMIE DERIVANTI DALLA RIDUZIONE DELL'INDENNITÀ DI ACCOMPAGNAMENTO E DELL'INDENNITÀ SPECIALE PER I CIECHI CIVILI CHE USUFRUISCONO DEL SERVIZIO DI ACCOMPAGNAMENTO DA PARTE DEGLI ORBITTORI DI COSCIENZA E DEI VOLONTARI DEL SERVIZIO CIVILE NAZIONALE - ART. 40, C. 5, LEGGE N. 288/2002	482.580,00	253.779,00	0,00	738.359,00
8U1206024	TRASFERIMENTO ALLO STATO DELLE ECONOMIE DERIVANTI DALLA RIDUZIONE DEGLI STANZIAMENTI RELATIVI A SPESE PER CONSUMI INTERMEDI - ART. 1 TER, COMMA 5 DEL DL N. 203/2005 CONVERTITO NELLA LEGGE N. 249/2005 E ART. 1, COMMA 48 DELLA LEGGE N. 268/2005 E SUCCESSIVE DISPOSIZIONI	52.454.742,00	0,00	52.454.742,00	0,00
8U1206025	TRASFERIMENTO ALLO STATO DELLE SOMME DERIVANTI DALLA RIDUZIONE DEI COMPENSI AGLI ORGANI DELL'ENTE DI CUI ALL'ART. 1, COMMI 58 E 59 DELLA LEGGE N. 266/2005 - ART. 1, COMMA 83 DELLA LEGGE N. 266/2005	550.210,00	0,00	0,00	550.210,00
8U1206026	TRASFERIMENTO ALLO STATO DEI CONTRIBUTI DEL "FONDO PER L'EROGAZIONE AI LAVORATORI DIPENDENTI DEL SETTORE PRIVATO DEI TRATTAMENTI DI FINE RAPPORTO DI CUI ALL'ARTICOLO 2120 DEL CODICE CIVILE" DI CUI ALL'ART. 1, COMMA 755, DELLA LEGGE N. 296/2008	5.288.000.000,00	0,00	788.000.000,00	4.500.000.000,00

Somme impegnati		Gestione dei residui				Gestione di cassa			Totale residui al termine dell'esercizio
Totale impegnati	Differenza rispetto alle previsioni definitive	Iniziali	Variazioni	Totali	Previsioni definitive Cassa	Pagamenti	Differenza rispetto alle previsioni definitive		
3.475.395,88	3.475.395,88	182.193.576,67	0,00	182.193.576,67	3.514.960,73	0,00	-3.514.960,73	165.068.972,55	
0,00	0,00	389.474,36	0,00	389.474,36	0,00	0,00	0,00	389.474,36	
0,00	0,00	4.400.530,97	0,00	4.400.530,97	0,00	0,00	0,00	4.400.530,97	
0,00	0,00	16.711.929,26	0,00	16.711.929,26	0,00	1.934.432,20	1.934.432,20	14.777.497,05	
308.355.874,78	8.360.733,78	30.721.207,46	0,00	30.721.207,46	286.321.207,46	285.021.207,46	-21.300.000,00	75.055.874,78	
0,00	0,00	134.883.436,25	0,00	134.883.436,25	0,00	0,00	0,00	134.883.436,25	
0,00	0,00	22.174.300,43	0,00	22.174.300,43	0,00	539.206,50	539.206,50	21.635.093,93	
212.130.530,95	-11.508.719,37	50.935.246,00	0,00	50.935.246,00	167.430.236,27	168.480.500,00	1.060.263,73	94.575.276,95	
0,00	0,00	48.519,53	0,00	48.519,53	48.519,53	0,00	-48.519,53	48.519,53	
114.998.762,59	-22.632.581,99	98.701.152,76	0,00	98.701.152,76	99.848.358,47	116.398.500,00	16.722.141,53	95.331.415,37	
6.942.411,01	-8.948.594,05	1.555.481.435,26	0,00	1.555.481.435,26	64.548.376,06	0,00	-64.548.376,06	1.562.423.646,27	
728.869,80	189.722,20	2.797.673,83	0,00	2.797.673,83	1.390.485,27	610.211,29	-560.253,98	2.716.332,34	
17.346,92	17.346,92	1.368.821,93	0,00	1.368.821,93	0,00	1.359.508,39	1.359.508,39	24.662,46	
0,00	0,00	32.464.976,98	0,00	32.464.976,98	32.464.976,98	32.464.976,98	0,00	0,00	
237.708,00	-498.651,00	736.359,00	0,00	736.359,00	736.359,00	736.359,00	0,00	237.708,00	
0,00	0,00	0,00	0,00	0,00	0,00	0,00	0,00	0,00	
384.871,94	-165.338,08	473.284,17	0,00	473.284,17	300.213,17	473.284,17	173.071,00	384.871,94	
4.211.944.319,57	-288.055.660,43	0,00	0,00	0,00	4.500.000.000,00	4.211.944.319,57	-288.055.660,43	0,00	

Codice Capitoletto ex DPR 97/2003	Denominazione Capitoletto	Previsioni Iniziali	Variazioni		Previsioni Definitive
			In aumento	In diminuzione	
8U1206051	CONTRIBUTI SOCIALI DI MALATTIA PER PERIODI FINO AL 31 DICEMBRE 1978 DA TRASFERIRE ALLA GESTIONE DI LIQUIDAZIONE DEGLI ENTI MUTUALISTICI DISCIOLTI	0,00	0,00	0,00	0,00
8U1206052	CONTRIBUTI A FAVORE DELL'ISTITUTO ITALIANO DI MEDICINA SOCIALE	2.073.875,83	424.124,17	0,00	2.500.000,00
8U1206060	TRASFERIMENTI PER FINANZIAMENTO DELLA COMMISSIONE DI VIGILANZA SUI FONDI PENSIONE AI SENSI DELL'ART. 59, C. 39, LEGGE N. 448/1987	2.477.390,86	0,00	0,00	2.477.390,86
8U1206062	TRASFERIMENTO ALL'INAIL DI QUOTA PARTE (10%) DEL FONDO PER IL TRATTAMENTO DI QUIESCENZA DEL PERSONALE DEL SOPPRESSO SCAU	0,00	0,00	0,00	0,00
8U1206076	BORSA TRIENNALE DI STUDIO "FABIO TRIZZINO"	0,00	0,00	0,00	0,00
8U1206077	TRASFERIMENTO DEL CONTRIBUTO DI CUI ALL'ART. 25, C. 4, L. 845/1978 AI FONDI PARITETICI INTERPROFES. NAZIONALI - ART. 118, C. 3, L. 3/80/2000	378.330.308,73	54.342.417,26	0,00	433.672.725,99
8U1206080	CONTRIBUZIONE A FAVORE DEGLI ENTI DI PATRONATO E DI ASSISTENZA SOCIALE	283.924.761,00	9.894.358,00	0,00	293.819.119,00
8U1206082	CONTRIBUTI E QUOTE ASSOCIATIVE A ISTITUZIONI SVOLGENTI ATTIVITÀ ATTINENTI A COMPITI DI ISTITUTO	210.000,00	0,00	0,00	210.000,00
8U1206085	TRASFERIMENTO ALL'UNA DEI CONTRIBUTI AFFERENTI L'ASSICURAZIONE MISTA SULLA VITA E LE CAPITALIZZAZIONI FINANZIARIE	314.956,89	0,00	237,83	314.718,00
	Totale 8.1.2.06 - Trasferimenti passati	6.748.752.861,18	72.882.029,43	908.866.201,57	5.913.776.480,04
	<b>8.1.2.07 - ONERI FINANZIARI</b>				
	INTERESSI PER VERSAMENTO DILAZIONATO DEBITO PER CONTRIBUTI DA TRASFERIRE DA FPLD A CASSA PENSIONI PRESSO IL MINISTERO DEL TESORO - L. EGGE N. 303/1974	0,00	0,00	0,00	0,00
8U1207003	CASSA PENSIONI PRESSO IL MINISTERO DEL TESORO - L. EGGE N. 303/1974	3.401.852,00	0,00	50.000,00	3.351.852,00
8U1207099	INTERESSI PASSIVI DIVERSI	3.401.852,00	0,00	50.000,00	3.351.852,00
	Totale 8.1.2.07 - Oneri finanziari				
	<b>8.1.2.08 - ONERI TRIBUTARI</b>				
8U1208003	IMPOSTA SUGLI INTERESSI SUI CONTI CORRENTI BANCARI E POSTALI	8.425.620,00	0,00	0,00	8.425.620,00
8U1208008	IMPOSTA SUL VALORE AGGIUNTO	2.543.168,00	0,00	0,00	2.543.168,00
8U1208012	IMPOSTA REGIONALE SULLE ATTIVITÀ PRODUTTIVE	118.000.000,00	0,00	0,00	118.000.000,00
8U1208013	IMPOSTA SUGLI INTERESSI SUI FONDI INVESTITI PRESSO LA TESORERIA CENTRALE DELLO STATO A SEGUITO DELLA CESSIONE DEGLI IMMOBILI ALLA SC IP - SOCIETÀ CARTOLARIZZAZIONE IMMOBILI PUBBLICI SRL E AL "PIP - FONDO IMMOBILI PUBBLICI - FONDO COMUNE DI INVESTIMENTO IMMOBILIARE DI TIPO CHIUSO" AI SENSI DELL'ART. 3 DEL DL N. 351/2001 CONVERTITO NELLA LEGGE N. 410/2001	38.508.287,48	0,00	0,00	38.508.287,48
8U1208014	IMPOSTA SUL REDDITO DELLE SOCIETÀ (IRES)	15.262.358,65	0,00	0,00	15.262.358,65
	Totale 8.1.2.08 - Oneri tributari	180.737.430,13	0,00	0,00	180.737.430,13
	<b>8.1.2.09 - POSTE CORRETTIVE E COMPENSATIVE DI ENTRATE CORRENTI</b>				
8U1209016	RIMBORSO ALLO STATO DI SOMME TRASFERITE ALL'ISTITUTO IN ECCEZIONE AGLI ONERI POSTATI SUO CARICO	473.410.048,35	489.703.831,64	0,00	963.113.879,99
	Totale 8.1.2.09 - Poste correttive e compensative di entrate correnti	473.410.048,35	489.703.831,64	0,00	963.113.879,99
	<b>8.1.2.10 - USCITE NON CLASSIFICABILI IN ALTRE VOCI</b>				
8U1210001	SPESE LEGALI CONNESSE AL RECUPERO DEI CREDITI CONTRIBUTIVI	0,00	0,00	0,00	0,00
8U1210002	FONDO DI RISERVA PER SPESE IMPREVISTE	428.848.915,00	3.317.134,00	0,00	431.964.049,00
8U1210005	CONTRIBUTI, RISERVE E VALORI CAPITALI TRASFERITI A ENTI E ORGANISMI COMUNITARI	11.000.000,00	0,00	0,00	11.000.000,00
8U1210090	SPESE DIVERSE DEL SOPPRESSO SCAU (LITI, ARBITRAGGI E STAMPA RIVISTA DELL'ENTE)	0,00	0,00	0,00	0,00
8U1210088	SPESE DIVERSE	6.500.000,00	1.367,00	0,00	6.501.367,00
	Totale 8.1.2.10 - Uscite non classificabili in altre voci	446.146.915,00	3.318.501,00	0,00	449.465.416,00
	<b>TOTALE USCITE CORRENTI CENTRO DI RESPONSABILITÀ "ALTRE STRUTTURE DI DIREZIONE GENERALE"</b>	<b>8.162.989.789,66</b>	<b>666.743.763,07</b>	<b>908.916.201,57</b>	<b>7.810.815.321,16</b>
	<b>8.2 - TITOLO II - USCITE IN CONTO CAPITALE</b>				
	<b>8.2.1 - INVESTIMENTI</b>				
8U1212080	8.2.1.12 - ACQUISIZIONE DI IMMOBILIZZAZIONI TECNICHE	0,00	0,00	0,00	0,00
	ACQUISTO DI MOBILI E MACCHINE PER UFFICIO DEL SOPPRESSO SCAU	0,00	0,00	0,00	0,00
	Totale 8.1.2.12 - Acquisizione di beni immobilizzazioni tecniche	0,00	0,00	0,00	0,00

Somme impegnati		Gestione dei residui			Gestione di cassa			Totale residui al termine dell'esercizio
Totale impegnati	Differenza rispetto alle previsioni definitive	Iniziali	Variazioni	Totale	Previsioni definitive Cassa	Pagamenti	Differenza rispetto alle previsioni definitive	
71.965,69	71.965,69	38.480,83	0,00	38.480,83	0,00	0,00	0,00	110.446,52
2.500.000,00	0,00	0,00	0,00	0,00	2.500.000,00	2.500.000,00	0,00	0,00
2.433.635,50	-43.755,18	0,00	0,00	0,00	2.477.390,68	2.433.635,50	-43.755,18	0,00
0,00	0,00	741.536,99	0,00	741.536,99	0,00	0,00	0,00	741.536,99
0,00	0,00	8.180,71	0,00	8.180,71	1.180,71	0,00	-1.180,71	8.180,71
454.495.428,67	20.822.700,98	111.239.870,00	0,00	111.239.870,00	476.024.779,20	432.453.841,94	-43.670.937,28	133.281.484,73
300.785.483,19	7.166.374,18	318.199.269,22	0,00	318.199.269,22	279.150.239,90	216.000.000,00	-64.150.239,90	403.984.782,41
202.065,74	-7.934,26	2.030,13	-2.030,13	0,00	212.030,13	198.825,74	-13.204,39	3.240,00
352.401,37	37.883,37	0,00	0,00	0,00	314.718,00	352.401,37	37.683,37	0,00
5.621.067.069,60	-292.719.330,44	2.542.608.272,76	-2.030,13	2.542.607.242,62	5.817.081.981,58	6.453.081.208,11	-644.000.783,48	2.710.483.104,11
0,00	0,00	3.850,58	0,00	3.850,58	0,00	0,00	0,00	3.850,58
3.283.324,85	-68.627,15	612.160,91	0,00	612.160,91	3.351.852,00	3.343.650,05	-8.201,95	551.635,71
3.283.324,85	-68.627,15	616.011,49	0,00	616.011,49	3.351.852,00	3.343.650,05	-8.201,95	556.086,29
0,00	0,00	0,00	0,00	0,00	8.425.620,00	9.068.634,39	1.241.014,39	0,00
9.068.634,39	1.241.014,39	0,00	0,00	0,00	2.978.278,72	1.723.828,94	-854.447,78	173.076,78
1.817.967,00	-725.169,00	79.510,72	0,00	79.510,72	116.602.140,38	106.689.025,36	-8.713.115,02	9.043.551,16
106.330.438,18	-8.668.663,84	8.602.140,38	0,00	9.602.140,38	38.506.287,48	39.228.868,44	722.580,96	0,00
39.228.868,44	722.580,96	0,00	0,00	0,00	15.282.396,65	20.230.280,96	4.967.834,31	0,00
20.230.280,96	4.967.834,31	0,00	0,00	0,00	181.374.681,23	177.738.648,09	-3.636.033,14	9.217.228,86
177.274.228,85	-3.483.203,16	9.681.681,10	0,00	9.681.681,10	667.630.664,88	667.630.664,88	0,00	0,00
1.370.184.945,39	407.071.065,40	1.488.608.928,15	0,00	1.488.608.928,15	667.630.664,88	667.630.664,88	0,00	1.871.392.624,15
1.370.184.945,39	407.071.065,40	1.488.608.928,15	0,00	1.488.608.928,15	667.630.664,88	667.630.664,88	0,00	1.871.392.624,15
0,00	0,00	5.177,77	0,00	5.177,77	5.177,77	5.177,77	0,00	0,00
0,00	-431.984.049,00	0,00	0,00	0,00	431.984.049,00	0,00	-431.984.049,00	0,00
12.385.227,78	1.385.227,78	0,00	0,00	0,00	11.000.000,00	12.385.227,78	1.385.227,78	0,00
0,00	0,00	374.146,76	0,00	374.146,76	0,00	139,91	139,91	374.006,85
6.550.437,58	2.049.070,58	0,00	0,00	0,00	6.501.367,00	8.550.437,58	2.049.070,58	0,00
20.936.869,38	-428.629.780,64	378.324,53	0,00	378.324,53	448.470.893,77	20.940.983,04	-428.529.910,73	374.006,85
7.466.061.161,96	-364.764.189,20	4.122.381.968,38	-502.320,84	4.121.879.637,44	7.483.172.635,88	6.898.409.812,69	-685.763.823,19	4.679.531.186,71
0,00	0,00	0,00	0,00	0,00	0,00	0,00	0,00	0,00
0,00	0,00	31,63	0,00	31,63	0,00	0,00	0,00	31,63
0,00	0,00	31,63	0,00	- 31,63	0,00	0,00	0,00	31,63

Codice Capito- lo ex DPR 97/2003	Denominazione Capito- lo	Previsioni Iniziali	Verificazioni		Previsioni Definitive
			In aumento	In diminuzione	
	<b>8.2.1.14 - CONCESSIONI DI CREDITI ED ANTICIPAZIONI</b>				
	FONDI DERIVANTI DAI CONTRIBUTI DEL "FONDO PER L'EROGAZIONE AI LAVORATORI DIPENDENTI DEL SETTORE PRIVATO DEI TRATTAMENTI DI FINE RAPPORTO DI CUI ALL'ARTICOLO 2120 DEL CODICE CIVILE" DI CUI ALL'ART. 1, COMMA 756, DELLA LEGGE N. 286/2008 DEPOSITATI PRESSO LA TESORERIA CENTRALE DELLO STATO	5.288.000.000,00	0,00	788.000.000,00	4.500.000.000,00
8U2114016					
	CONCESSIONI DI CREDITI DIVERSI	1.151.562.739,02	88.701.268,06	0,00	1.240.264.006,68
8U2114099		6.439.882.739,02	88.701.268,06	788.000.000,00	5.740.284.006,68
	Totale 8.2.1.14 - Concessioni di crediti ed anticipazioni				
	<b>8.2.2 - ONERI COMUNI</b>				
	<b>8.2.2.17 - RIMBORSI DI MUTUI E ANTICIPAZIONI PASSIVE</b>				
	RIMBORSO DELLE ANTICIPAZIONI EFFETTUATE DALLA TESORERIA CENTRALE DELLO STATO AI SENSI DELL'ART. 18 DELLA LEGGE N. 370/1974	0,00	0,00	0,00	0,00
8U2217001					
	RIMBORSO ANTICIPAZIONI DELLO STATO SU FABBISOGNO FINANZIARIO DELLE GESTIONI PREVIDENZIALI DI CUI ART. 35, C. 3 E 4, LEGGE N. 448/1998 (ALL. B)	2.569.000.000,00	0,00	461.310.000,00	2.107.690.000,00
8U2217003		2.569.000.000,00	0,00	461.310.000,00	2.107.690.000,00
	Totale 8.2.2.17 - Oneri comuni				
	<b>8.2.2.20 - ESTINZIONE DEBITI DIVERSI</b>				
	AMMORTAMENTO DEL DEBITO (QUOTA CAPITALE) PER CONTRIBUTI RELATIVI ALL'EX PERSONALE IMPIEGATIZIO E SALARIATO DELLE CASE DI CURA, DA TR ASFERIRE ALLA CASSA PENSIONI PRESSO IL MINISTERO DEL TESORO AI SENSI DELLA LEGGE N. 303/1974	0,00	0,00	0,00	0,00
8U2220001					
	ESTINZIONE DI DEBITI DIVERSI	50.000.000,00	0,00	0,00	50.000.000,00
8U2220099		50.000.000,00	0,00	0,00	50.000.000,00
	Totale 8.2.2.20 - Estinzione debiti diversi				
	TOTALE USCITE IN CONTO CAPITALE CENTRO DI RESPONSABILITA' ALTRE STRUTTURE DI DIREZIONE GENERALE	9.058.882.739,02	88.701.268,06	1.249.310.000,00	7.887.974.006,68
	<b>8.4 - TITOLO IV - PARTITE DI GIRO</b>				
	<b>8.4.1 - USCITE AVENTI NATURA DI PARTITE DI GIRO</b>				
	<b>8.4.1.21 - USCITE AVENTI NATURA DI PARTITE DI GIRO</b>				
	VERSAMENTO DI RITENUTE ERARIALI	20.848.456.567,09	0,00	0,09	20.848.456.567,00
8U4121001					
	VERSAMENTO DELLE TRATTENUTE PER ASSEGNO DI INCOLLOCAMENTO SULLE PRESTAZIONI DI DISOCCUPAZIONE ART. 22, LEGGE N. 313/1988	0,00	0,00	0,00	0,00
8U4121005					
	VERSAMENTO ALLA GESTIONE DI LIQUIDAZIONE DEGLI ENTI MUTUALISTICI DISCIOLTI DI SOMME DOVUTE DAL PERSONALE DI DETTI ENTI (VALORI DI RI SCATTO E QUOTE DI PRESTITI) E RISCOSE PER CONTO DELLA SUDETTA GESTIONE	0,00	0,00	0,00	0,00
8U4121015					
	PAGAMENTO PER CONTO DELLE GESTIONI DI LIQUIDAZIONE DEGLI ENTI DISCIOLTI DELLE PRESTAZIONI PENSIONISTICHE GIÀ EROGATE DAI PREESISTENTI I FONDI DI PREVIDENZA INTEGRATIVI DELL'AGO	0,00	0,00	0,00	0,00
8U4121018					
	SOMME EROGATE PER CONTO DELLA GESTIONE STRALCIO DI CUI ALL'ART. 1-SEXIES DELLA LEGGE N. 631/1978	0,00	0,00	0,00	0,00
8U4121022					
	ACCREDITAMENTO AL MINISTERO DEL TESORO DI SOMME RECUPERATE PER CONTO DELLA GESTIONE STRALCIO DI CUI ALL'ART. 1-SEXIES DELLA LEGGE N. 641/1978	0,00	0,00	0,00	0,00
8U4121023					
	VERSAMENTO DI RITENUTE ERARIALI DERIVANTI DALLE OPERAZIONI DI ASSISTENZA FISCALE DI CUI ALL'ART. 78 DELLA LEGGE N. 413/1991	748.403.075,39	0,00	0,39	748.403.075,00
8U4121024					
	PAGAMENTO DI PRESTAZIONI PENSIONISTICHE ARRETRATE E DI RELATIVI INTERESSI DI CUI ALLE SENTENZE DELLA CORTE COSTITUZIONALE N. 495/93 E N. 240/94	2.000.000,00	0,00	0,00	2.000.000,00
8U4121030					
	VERSAMENTO DI RITENUTE PER ADDIZIONALE REGIONALE ALL'IMPOSTA SUL REDDITO DELLE PERSONE FISICHE	1.335.225.555,24	0,00	0,24	1.335.225.555,00
8U4121031					
	EROGAZIONE PER CONTO DELLO STATO DEL CONTRIBUTO ALLE AZIENDE DI CUI ALL'ART. 15, C. 52 DELLA LEGGE N. 87/1988	0,00	0,00	0,00	0,00
8U4121032					
	VERSAMENTO DI RITENUTE PER ADDIZIONALE COMUNALE ALL'IMPOSTA SUL REDDITO DELLE PERSONE FISICHE	425.346.000,63	0,00	0,63	425.346.000,00
8U4121033					
	VERSAMENTO DI RITENUTE PER ADDIZIONALE REGIONALE IRPEF DERIVANTI DALLE OPERAZIONI DI ASSISTENZA FISCALE - ART. 78 DELLA LEGGE N. 413/1991	48.562.878,24	0,00	0,24	48.562.878,00
8U4121034					
	VERSAMENTO DI RITENUTE PER ADDIZIONALE COMUNALE IRPEF DERIVANTI DALLE OPERAZIONI DI ASSISTENZA FISCALE - ART. 78 DELLA LEGGE N. 413/1991	13.022.787,41	0,00	0,41	13.022.787,00
8U4121037					

Somme impegnati		Gestione dei residui				Gestione di cassa			Totale residui al termine dell'esercizio
Totale impegnati	Differenza rispetto alle previsioni definitive	Iniziali	Variazioni	Totale	Previsioni definitive Cassa	Pagamenti	Differenza rispetto alle previsioni definitive		
4.211.944.319,57	-288.055.680,43	0,00	0,00	0,00	4.600.000.000,00	4.211.944.319,57	-288.055.680,43	0,00	
1.415.483.125,08	175.199.119,38	0,00	0,00	0,00	1.240.284.006,68	1.415.483.125,08	175.199.119,38	0,00	
6.827.427.444,63	-112.866.662,05	0,00	0,00	0,00	6.740.284.006,68	6.827.427.444,63	-112.866.662,05	0,00	
0,00	0,00	32.154.929.649,99	0,00	32.154.929.649,99	0,00	0,00	0,00	32.154.929.649,99	
2.085.690.000,00	-22.000.000,00	14.848.118.378,39	0,00	14.848.118.378,39	0,00	0,00	0,00	16.833.808.378,39	
2.085.690.000,00	-22.000.000,00	47.003.048.028,38	0,00	47.003.048.028,38	0,00	0,00	0,00	49.086.736.028,38	
0,00	0,00	77.011,60	0,00	77.011,60	0,00	0,00	0,00	77.011,60	
33.441.889,12	-16.558.111,88	0,00	0,00	0,00	50.000.000,00	33.441.889,12	-16.558.111,88	0,00	
33.441.889,12	-16.558.111,88	77.011,60	0,00	77.011,60	50.000.000,00	33.441.889,12	-16.558.111,88	77.011,60	
7.746.669.332,76	-161.414.873,93	47.003.126.071,61	0,00	47.003.126.071,61	6.780.284.006,68	6.660.869.332,76	-129.414.673,93	49.086.815.071,61	
21.607.971.384,31	658.514.797,31	4.381.472.425,18	0,00	4.381.472.425,18	20.784.807.336,18	21.835.638.130,09	1.070.730.793,91	4.153.905.659,40	
0,00	0,00	911,89	0,00	911,89	0,00	288,68	288,68	625,21	
0,00	0,00	2.281.376,12	0,00	2.281.376,12	0,00	0,00	0,00	2.281.376,12	
0,00	0,00	64.282,98	0,00	64.282,98	0,00	0,00	0,00	64.282,98	
0,00	0,00	31.559,35	0,00	31.559,35	0,00	0,00	0,00	31.559,35	
0,00	0,00	13.734,17	0,00	13.734,17	0,00	0,00	0,00	13.734,17	
867.489.940,33	119.086.865,33	50.673.268,00	0,00	50.673.268,00	748.801.570,00	853.984.869,13	105.183.299,13	84.178.338,20	
2.287.432,71	287.432,71	21.655.062,86	0,00	21.655.062,86	2.000.000,00	2.861.709,76	661.709,76	21.290.785,83	
1.383.471.065,73	58.245.510,73	23.556,24	0,00	23.556,24	1.335.224.355,24	1.383.288.515,36	58.042.160,12	228.108,61	
0,00	0,00	11.925.227,94	0,00	11.925.227,94	0,00	0,00	0,00	11.925.227,94	
490.488.300,05	65.152.300,05	0,00	0,00	0,00	425.348.000,00	480.382.201,89	65.040.201,89	106.088,16	
48.487.017,96	-65.880,04	0,00	0,00	0,00	48.562.879,00	48.487.017,96	-65.880,04	0,00	
21.993.472,86	8.970.685,86	20.683,16	0,00	20.683,16	13.021.655,16	21.943.405,90	8.921.560,74	70.750,14	



Codice Capito- lo ex DPR 97/2003	Denominazione Capito- lo	Previsioni Iniziali	Variazioni		Previsioni Definitive
			in aumento	in diminuzione	
8U4121042	VERSAMENTO DELL'IMPOSTA SOSTITUTIVA SUI MUTUI EDILIZI RELATIVI ALL'ACQUISTO DELL'ALLOGGIO DI PRIMA ABITAZIONE	230.000,00	0,00	0,00	230.000,00
8U4121046	RIMBORSO FORFETARIO PER CONTO DELL'ERARIO AI SOGGETTI A BASSO REDDITO DI CUI ALL'ART. 44. COMMI 1 E 2. DEL D.L. N. 159/2007 CONVERTITO NELLA LEGGE N. 222/2007	0,00	0,00	0,00	0,00
8U4121047	PAGAMENTO PER CONTO DEI DATORI DI LAVORO DI PRESTAZIONI OCCASIONALI DI TIPO ACCESSORIO DI CUI AGLI ARTT. 70 - 73 DEL D.LGS. N. 276/2003 E SUCCESSIVE MODIFICAZIONI	0,00	2.000.000,00	0,00	2.000.000,00
8U4121080	SPESE DIVERSE PER PARTITE DI GIRO DEL SOPPRESSO SCAU	0,00	0,00	0,00	0,00
8U4121088	PARITTE IN CONTO SOSPESSE	120.000.000,00	0,00	0,00	120.000.000,00
	Totale B.4.1.21 - Totale uscite aventi natura di partite di giro	23.642.246.864,00	2.000.000,00	2,00	23.644.246.862,00
	TOTALE PARTITE DI GIRO CENTRO DI RESPONSABILITA' "ALTRE STRUTTURE DI DIREZIONE GENERALE"	23.642.246.864,00	2.000.000,00	2,00	23.644.246.862,00
	Totale Uscite - UPB 8 "Altre strutture di Direzione generale"	40.853.819.371,88	657.445.021,73	2.158.228.203,57	39.383.036.189,84

Somme Impegnati		Gestione dei residui				Gestione di cassa				Totale residui al termine dell'esercizio
Totale Impegnati	Differenza rispetto alle previsioni definitive	Iniziali	Variazioni	Totali	Previsioni definitive Cassa	Pagamenti	Differenza rispetto alle previsioni definitive			
335.244,20	105.244,20	0,00	0,00	0,00	230.000,00	304.235,35	74.235,35			31.008,65
0,00	0,00	0,00	0,00	0,00	0,00	0,00	0,00			0,00
6.218.582,84	4.218.582,84	0,00	0,00	0,00	2.000.000,00	4.568.925,00	2.568.925,00			1.648.657,84
0,00	0,00	18.247.671,62	0,00	18.247.671,62	0,00	0,00	0,00			19.247.671,62
189.850.284,67	49.650.284,67	900.663.181,36	0,00	900.663.181,36	120.000.000,00	69.202.805,11	-50.797.384,89			1.001.410.860,92
24.608.422.705,68	964.176.843,88	6.387.373.220,87	0,00	6.387.373.220,87	23.460.093.994,68	24.720.469.902,23	1.260.385.907,65			6.276.336.024,32
24.604.422.705,68	964.176.843,88	6.387.373.220,87	0,00	6.387.373.220,87	23.460.093.994,68	24.720.469.902,23	1.260.385.907,65			6.276.336.024,32
39.811.043.200,39	458.007.010,65	66.512.860.250,86	-602.320,94	66.512.377.929,92	36.733.660.637,14	37.280.738.047,67	547.185.210,53			69.042.682.282,64

Codice Capitoletto ex DPR 97/2003	Denominazione Capitoletto	Previsioni Iniziali	Variazioni		Previsioni Definitive
			In aumento	In diminuzione	
	Riepilogo dei titoli Centro di responsabilità "Entrate contributive"	7.001.423.316,33	1.067.840.780,73	393.087.387,00	7.676.176.700,06
	Titolo I	2.389.268.789,87	18.789.487,94	766.076.814,82	1.640.982.462,79
	Titolo IV	9.390.882.106,00	1.084.630.268,87	1.168.163.211,82	9.317.188.162,85
	Totale delle uscite Centro di responsabilità "Entrate contributive"				
	Riepilogo dei titoli Centro di responsabilità "Prestazioni pensionistiche"	179.478.899.902,60	32.776.853,03	48.290.806,34	179.483.086.180,29
	Titolo I	330.421.447,88	4.263.803,87	34.395,48	334.640.666,47
	Titolo IV	179.609.021.360,68	37.030.367,00	48.326.000,82	179.797.726.708,76
	Totale delle uscite Centro di responsabilità "Prestazioni pensionistiche"				
	Riepilogo dei titoli Centro di responsabilità "Prestazioni a sostegno del reddito"	17.168.048.466,85	1.747.146.270,85	463.606.092,27	18.448.588.633,93
	Titolo I	17.193.496,00	190.828,00	0,00	17.294.322,00
	Titolo IV	6.213.887.462,26	399.319,47	120.172.033,22	6.094.114.748,50
	Totale delle uscite Centro di responsabilità "Prestazioni a sostegno del reddito"	22.397.126.413,90	1.747.846.416,12	683.777.125,49	23.650.998.704,43
	Riepilogo dei titoli Centro di responsabilità "Gestione e sviluppo risorse umane"	2.107.796.694,00	31.838.742,00	33.244.089,00	2.106.191.248,00
	Titolo I	429.017.000,00	0,00	0,00	429.017.000,00
	Titolo IV	167.848.206,00	0,00	2.152.461,00	165.695.747,00
	Totale delle uscite Centro di responsabilità "Gestione e sviluppo risorse umane"	2.704.461.802,00	31.838.742,00	38.398.549,00	2.700.703.996,00
	Riepilogo dei titoli Centro di responsabilità "Approvvigionamenti logistica e patrimonio"	803.329.002,08	39.873.866,00	0,00	843.002.868,08
	Titolo I	186.484.692,08	1.920.000,00	0,00	188.404.692,08
	Titolo II	0,00	0,00	0,00	0,00
	Titolo IV	616.844.310,00	37.953.866,00	0,00	654.798.176,00
	Totale delle uscite Centro di responsabilità "Approvvigionamenti logistica e patrimonio"	803.329.002,08	39.873.866,00	0,00	843.002.868,08
	Riepilogo dei titoli Centro di responsabilità "Sistemi informativi e telecomunicazioni"	63.089.926,00	8.419.500,00	0,00	71.509.426,00
	Titolo I	98.616.000,00	6.359.397,00	3.359.397,00	99.615.000,00
	Titolo II	77.356,30	0,00	0,00	77.356,30
	Titolo IV	148.662.281,30	14.778.897,00	3.389.397,00	166.828.475,30
	Totale delle uscite Centro di responsabilità "Sistemi informativi e telecomunicazioni"	324.654.637,60	21.138.294,00	6.748.794,00	349.524.637,60
	Riepilogo dei titoli Centro di responsabilità "Formazione e sviluppo competenze"	3.640.000,00	0,00	0,00	3.640.000,00
	Titolo I	3.640.000,00	0,00	0,00	3.640.000,00
	Totale delle uscite Centro di responsabilità "Formazione e sviluppo competenze"	3.640.000,00	0,00	0,00	3.640.000,00
	Riepilogo dei titoli Centro di responsabilità "Altre strutture di direzione generale"	6.162.989.789,88	648.743.763,07	908.918.201,67	7.897.974.008,68
	Titolo I	88.701.288,88	88.701.288,88	1.249.310.000,00	7.897.974.008,68
	Titolo II	23.842.246.984,00	2.000.000,00	2,00	23.844.248.986,00
	Titolo IV	40.883.819.371,88	667.446.021,73	2.168.228.203,67	39.383.036.189,84
	Totale delle uscite Centro di responsabilità "Altre strutture di direzione generale"				

Somme impegnati		Gestione dei residui				Gestione di cassa				Totale residui al termine dell'esercizio
Totale impegnati	Differenza rispetto alle previsioni definitive	Iniziali	Variazioni	Totali	Previsioni definitive Cassa	Pagamenti	Differenza rispetto alle previsioni definitive			
7.383.221.860,68	-282.954.839,49	2.792.491.957,24	-153.281,66	2.792.338.675,68	7.337.565.497,07	7.250.488.169,64	-87.077.307,43		2.935.072.346,62	
1.633.052.760,54	-7.928.712,26	2.362.205.079,50	-11.180.824,69	2.351.024.254,81	1.563.915.216,95	1.466.203.560,30	-98.711.656,65		2.518.873.445,15	
9.026.274.611,12	-290.894.881,73	5.164.687.036,74	-11.334.106,16	5.143.342.930,59	8.891.486.714,02	8.716.691.749,94	-178.788.964,08		8.463.946.791,77	
180.651.260.385,14	1.188.194.234,80	8.603.278.743,13	-118.625.261,79	8.484.653.481,34	178.676.899.840,92	180.466.166.470,47	882.566.629,55		5.677.768.396,01	
336.540.416,23	898.899,76	22.816.674,31	0,00	22.816.674,31	347.032.602,96	339.679.670,74	-7.362.732,22		18.677.219,80	
180.986.820.801,57	1.189.094.094,61	6.624.066.417,44	-118.626.261,79	6.505.440.155,65	178.922.632.443,88	180.797.848.341,21	874.212.897,33		6.696.446.616,81	
18.467.531.839,78	17.946.206,86	818.607.023,62	-10.376.099,82	808.230.923,80	18.449.009.099,28	18.564.116.634,91	105.106.436,66		721.686.229,87	
16.650.034,80	-1.644.287,20	0,00	0,00	0,00	17.284.322,00	15.650.034,80	-1.644.287,20		0,00	
4.890.666.843,55	-213.448.904,95	102.084.080,08	0,00	102.084.080,08	5.094.004.729,68	4.882.143.029,28	-211.261.700,60		100.006.804,33	
23.383.847.716,13	-197.147.996,30	920.691.113,68	-10.326.666,82	910.364.446,86	23.660.306.180,14	23.462.008.669,99	-107.798.611,16		821.706.134,20	
1.994.611.473,72	-107.678.774,26	248.890.780,57	-3.024.780,26	245.866.000,29	2.077.625.268,32	1.943.009.235,85	-134.616.032,47		302.466.238,15	
410.218.049,71	-18.800.850,26	65.662.130,81	-8.286.643,84	60.585.486,97	428.917.819,53	408.206.446,78	-20.912.374,17		62.666.090,92	
129.770.375,92	-36.726.371,06	3.878.891,65	0,00	3.878.891,65	166.486.747,00	130.072.074,00	-35.483.673,00		3.637.193,67	
2.534.687.699,38	-182.106.095,64	318.621.803,03	-8.321.424,13	310.300.378,90	2.672.136.826,26	2.481.226.766,61	-190.912.069,64		396.671.622,64	
963.266.273,61	110.283.404,66	167.784.744,44	-8.666.442,62	169.128.301,82	846.997.978,69	846.148.729,32	-1.450.760,63		264.233.846,01	
141.026.109,28	-17.376.482,78	66.791.026,04	-619.683,02	66.271.333,02	176.882.804,33	141.888.616,53	-33.974.287,80		69.411.626,77	
0,00	0,00	8.789.108,33	0,00	8.789.108,33	0,00	0,00	0,00		8.789.108,33	
1.094.286.382,79	92.677.921,87	237.344.878,61	-8.178.136,84	229.166.741,77	1.022.660.783,02	990.037.246,66	-32.623.537,17		332.414.880,11	
55.917.426,13	-6.671.898,87	168.643.337,03	-694.689,82	167.948.648,21	117.613.867,07	131.606.662,28	-13.692.706,22		82.068.402,06	
90.283.096,48	-8.311.803,62	218.634.333,23	-14.818,94	218.619.514,29	184.883.286,23	2.366.933,73	-182.928.361,60		306.366.077,04	
67.062,43	-20.283,87	0,00	0,00	0,00	77.366,39	57.082,43	-20.283,87		0,00	
146.177.585,04	-14.904.196,26	387.076.670,26	-909.617,76	386.167.052,50	302.774.808,60	133.620.669,46	-168.663.960,16		398.424.079,09	
2.987.240,37	-662.769,63	6.204.290,11	-300.670,84	4.903.719,47	7.289.619,11	3.328.469,61	-3.941.369,50		4.662.600,03	
2.987.240,37	-662.769,63	5.204.290,11	-300.670,84	4.903.719,47	7.289.619,11	3.328.469,61	-3.941.369,50		4.662.600,03	
7.466.061.161,96	-364.764.169,20	4.122.381.968,39	-602.320,84	4.121.779.647,55	7.463.172.636,68	6.999.409.612,69	-693.763.023,19		4.678.631.186,71	
7.746.669.332,76	-181.414.673,83	47.003.126.071,61	0,00	47.003.126.071,61	5.790.284.006,68	5.660.969.332,76	-129.414.673,93		49.088.616.071,61	
24.808.422.705,66	984.176.843,68	6.367.373.220,67	0,00	6.367.373.220,67	23.460.091.994,58	24.720.469.902,23	1.260.368.907,66		8.278.336.024,32	
39.811.043.200,39	468.067.010,66	66.612.680.260,66	-602.320,84	66.612.377.939,82	36.733.660.637,14	37.280.738.647,67	547.188.210,53		69.042.682.292,64	

Codice Capitoletto ex DPR 97/2003	Denominazione Capitoletto	Previsioni Iniziali	Variazioni		Previsioni Definitive
			In aumento	In diminuzione	
	Riepilogo delle entrate per i titoli dei Centri di responsabilità "Entrate contributive", "Prestazioni pensionistiche", "Prestazioni a sostegno del reddito", "Gestione e sviluppo ri				
	Titolo I	214.788.893.965,00	3.494.239.785,49	1.947.145.394,19	216.413.988.347,30
	Titolo II	9.767.792.826,06	97.061.491,66	1.252.869.397,00	8.602.204.920,74
	Titolo IV	31.743.650.129,20	23.442.311,39	887.434.706,62	30.879.557.733,98
	TOTALE	256.268.236.920,26	3.614.763.669,52	3.987.249.497,70	256.895.761.001,10
	Totale uscite - UPB 1 "Entrate contributive"	9.390.692.106,00	1.084.930.269,67	1.158.163.211,82	9.317.169.162,85
	Totale uscite - UPB 2 "Prestazioni pensionistiche"	178.809.021.350,88	37.030.367,00	48.325.000,82	178.797.726.706,78
	Totale uscite - UPB 3 "Prestazioni a sostegno del reddito"	22.397.129.413,00	1.747.648.416,12	683.777.125,49	23.560.996.704,43
	Totale uscite - UPB 4 "Gestione e sviluppo risorse umane"	2.704.461.802,00	31.638.742,00	35.396.649,00	2.700.703.996,00
	Totale uscite - UPB 5 "Approvvigionamenti logistica e patrimonio"	969.813.594,92	41.693.866,00	0,00	1.001.407.460,92
	Totale uscite - UPB 6 "Sistemi informativi e telecomunicazioni"	149.662.281,30	14.778.897,00	3.359.397,00	161.081.781,30
	Totale uscite - UPB 7 "Formazione e sviluppo competenze"	3.640.000,00	0,00	0,00	3.640.000,00
	Totale uscite - UPB 8 "Altre strutture di direzione generale"	40.853.819.371,88	857.445.021,73	2.158.228.203,67	39.353.036.189,84
	TOTALE USCITE	256.268.236.920,26	3.614.763.669,52	3.987.249.497,70	256.895.761.001,10

Somme impegnati		Gestione dei residui			Gestione di cassa			Totale residui al termine dell'esercizio
Totale impegnati	Differenza rispetto alle previsioni definitive	Iniziali	Variazioni	Totale	Previsioni definitive Cassa	Pagamenti	Differenza rispetto alle previsioni definitive	
<b>scorse umane</b> - "Approvvigionamenti logistica e patrimonio", "Sistemi informativi e telecomunicazioni", "Formazione sviluppo Competenza", "Altre strutture di Direzione Generale								
218.978.067.661,19	564.879.313,98	13.928.181.834,63	-142.464.488,28	13.785.717.346,35	218.004.784.988,32	218.004.171.894,98	193.417.809,66	14.876.393.146,45
8.403.687.623,02	-198.647.297,72	47.347.302.661,69	-8.831.166,80	47.341.471.494,89	6.697.342.248,17	6.228.970.283,97	-368.371.964,60	49.616.188.766,34
31.687.809.154,36	707.961.421,29	7.888.127.044,72	-11.180.824,60	7.876.946.240,12	30.620.619.647,67	31.038.186.498,98	917.536.861,31	7.928.289.896,60
256.970.634.438,56	1.074.283.437,46	69.163.611.460,53	-169.468.406,67	69.004.143.053,86	253.112.716.961,16	253.066.297.667,63	742.581.676,37	72.118.861.806,29
9.026.274.611,12	-290.894.661,73	6.154.697.036,74	-11.334.106,16	6.143.362.930,58	8.891.460.714,02	8.716.697.749,94	-175.788.964,08	8.483.946.791,77
180.986.820.801,37	1.189.094.094,61	5.828.096.417,44	-118.625.261,79	5.907.470.156,65	179.922.632.443,88	180.797.846.341,21	876.212.897,33	6.698.446.618,61
23.363.847.718,13	-197.147.986,30	920.691.113,68	-10.326.098,62	910.365.015,06	23.660.308.150,14	23.482.608.686,99	-107.799.661,16	621.706.134,20
2.638.697.899,36	-182.106.096,86	519.621.803,03	-8.321.424,13	311.300.378,90	2.672.138.825,26	2.481.226.766,61	-190.912.068,64	368.671.622,64
1.094.266.392,79	92.877.921,67	237.344.978,61	-9.178.136,64	228.166.743,17	1.021.660.783,02	990.037.246,66	-32.623.537,17	332.414.880,11
146.177.685,04	-14.904.196,26	367.076.970,26	-909.617,76	366.167.152,50	302.774.608,60	133.920.668,46	-168.863.960,16	398.424.079,09
2.961.240,37	-652.769,63	6.204.290,11	-300.670,64	4.903.719,47	7.269.819,11	3.329.469,61	-3.941.369,30	4.562.600,03
39.511.043.200,39	468.007.010,56	66.612.890.290,68	-602.320,94	66.612.377.979,92	36.733.690.637,14	37.280.739.847,67	547.188.210,53	99.042.682.292,64
256.970.034.438,66	1.074.283.437,46	69.163.611.460,53	-169.468.436,67	69.004.143.023,86	253.112.716.961,16	253.066.297.667,63	742.581.676,37	72.118.861.806,29

**CONSUNTIVO 2008**

**CONTO ECONOMICO**

PAGINA BIANCA



CONSUNTIVO ECONOMICO GENERALE			
Codice Conto	Denominazione Conto	Importo 2008	Importo 2007
<b>A</b>	<b>VALORE DELLA PRODUZIONE</b>		
<b>A.01</b>	<b>PROVENTI E CORRISPETTIVI PER LA PRODUZIONE DELLE PRESTAZIONI E/O SERVIZI</b>		
	<b>ENTRATE ACCERTATE NELL'ESERCIZIO</b>		
	Aliquote contributive a carico dei datori di lavoro e/o degli iscritti	146.867.488.999,70	136.141.308.491,80
	Quote di partecipazione degli iscritti all'onere di specifiche gestioni	798.952.223,77	825.227.387,80
	Poste correttive e compensative di entrate correnti per proventi e corrispettivi derivanti dalla vendita di beni e/o prestazione di servizi	-7.090.913.720,86	-6.781.520.862,74
	<b>RETIFICA DELLE ENTRATE ACCERTATE NELL'ESERCIZIO CON I MOVIMENTI DEI RATEI E DEI RISCONTI</b>		
	Contributi a carico dei datori di lavoro e/o degli iscritti (ratei attivi iniziali)	-20.232.446.626,60	-17.755.131.500,02
	Contributi a carico dei datori di lavoro e/o degli iscritti (ratei attivi finali)	21.304.321.181,96	20.232.446.626,60
	Contributi a carico dei datori di lavoro e/o degli iscritti (risconti passivi iniziali)	7.878.518,25	11.901.943,47
	Contributi a carico dei datori di lavoro e/o degli iscritti (risconti passivi finali)	-7.934.678,59	-10.778.518,25
	<b>Totale proventi e corrispettivi per la produzione delle prestazioni e/o servizi</b>	<b>141.647.345.897,63</b>	<b>132.663.453.568,66</b>
<b>A.05</b>	<b>ALTRI RICAVI E PROVENTI</b>		
	<b>ENTRATE ACCERTATE NELL'ESERCIZIO</b>		
	Trasferimenti da parte dello Stato	79.180.078.240,15	75.888.071.092,23
	Trasferimenti da parte delle Regioni	3.145.977,33	99.318.372,73
	Trasferimenti da parte di altri Enti del settore pubblico	717.313.826,28	660.675.702,19
	Entrate derivanti dalla vendita di beni e dalla prestazione di servizi	84.471.295,81	125.889.504,67
	Entrate non classificabili in altre voci	643.727.300,32	510.643.287,55
	Poste correttive e compensative di entrate correnti per altri ricavi e proventi	-1.370.862.974,64	-1.226.153.614,49
	<b>RETIFICA DELLE ENTRATE ACCERTATE NELL'ESERCIZIO CON I MOVIMENTI DEI RATEI E DEI RISCONTI</b>		
	Trasferimenti da parte dello stato (ratei attivi iniziali)	-26.578.156,60	-26.578.156,60
	Trasferimenti da parte dello stato (ratei attivi finali)	26.578.156,60	26.578.156,60
	Trasferimenti da parte delle regioni (ratei attivi iniziali)	0,00	-92.969.874,78
	Entrate non classificabili in altre voci (ratei attivi finali)	39.883.665,91	59.084.480,94
	Entrate non classificabili in altre voci (ratei attivi iniziali)	-59.084.480,94	-2.502.466,99
	<b>Totale altri ricavi proventi</b>	<b>79.238.672.850,22</b>	<b>76.022.056.482,05</b>
	<b>TOTALE VALORE DELLA PRODUZIONE (A)</b>	<b>220.886.018.747,85</b>	<b>208.685.510.050,71</b>

CONSUNTIVO ECONOMICO GENERALE			
Codice Conto	Denominazione Conto	Importo 2008	Importo 2007
<b>B)</b>	<b>COSTO DELLA PRODUZIONE</b>		
<b>B.06</b>	<b>COSTI PER ACQUISTO MATERIE PRIME, SUSSIDIARIE, CONSUMO E MERCI</b>		
<b>B.06.A</b>	<b>PRESTAZIONI ISTITUZIONALI</b>		
	Spese impegnate nell'esercizio	-198.003.435.919,93	-189.407.000.917,30
	Spese per prestazioni	2.320.011.648,90	2.526.166.049,94
	Poste correttive e compensative di spese correnti per prestazioni istituzionali		
	<b>RETTIFICA DELLE SPESE IMPEGNATE NELL'ESERCIZIO CON I MOVIMENTI DEI RATEI, DEI RISCOINTI E DELLE RIMANENZE</b>		
	Spese per prestazioni istituzionali (ratei passivi iniziali)	4.504.382.546,95	4.328.216.261,30
	Spese per prestazioni istituzionali (ratei passivi finali)	-4.686.938.090,95	-4.470.970.640,82
	Oneri sospesi per prestazioni istituzionali in attesa della definizione dei corrispettivi valori di copertura (rimanenze attive iniziali)	-180.618.751,99	-167.223.060,02
	Oneri sospesi per prestazioni istituzionali in attesa della definizione dei corrispettivi valori di copertura (rimanenze attive finali)	193.484.233,02	180.618.751,99
	Oneri pluriennali per liquidazione in conto capitale delle prestazioni pensionistiche del Fondo di previdenza del personale a rapporto d'impiego (quota dell'anno)	-2.081.321,00	-2.081.321,00
	<b>Totale delle prestazioni istituzionali</b>	<b>-195.855.195.655,00</b>	<b>-187.072.274.875,91</b>
<b>B.06.B</b>	<b>SPESE PER ACQUISTO BENI DI CONSUMO E SERVIZI</b>		
	<b>SPESE IMPEGNATE NELL'ESERCIZIO</b>		
	Spese per gli Organi dell'Ente	-6.748.035,11	-6.992.083,99
	Spese per acquisto di beni di consumo e di servizi	-1.200.951.092,63	-1.068.777.138,97
	Poste correttive e compensative di spese correnti per acquisto beni di consumo e servizi	6.241.261,24	2.598.597,28
	<b>RETTIFICA DELLE SPESE IMPEGNATE NELL'ESERCIZIO CON I MOVIMENTI DEI RATEI E DEI RISCOINTI</b>		
	Spese per acquisto di beni di consumo e di servizi	-4.936,67	-4.714,84
	Spese per acquisto di beni di consumo e di servizi (Risconti attivi finali)	4.353,93	4.936,67
	<b>Totale spese per acquisto di beni di consumo e servizi</b>	<b>-1.201.458.449,24</b>	<b>-1.073.170.403,85</b>
<b>B.09</b>	<b>COSTI PER IL PERSONALE</b>		
	<b>SPESE IMPEGNATE NELL'ESERCIZIO</b>		
	Oneri per il personale in attività di servizio	-1.689.276.673,76	-1.681.303.788,98
	Oneri per il personale in quiescenza	-282.928.203,42	-278.484.484,68
	Poste correttive e compensative di spese correnti per il personale	19.895.847,72	21.889.514,39
	<b>ASSEGNAZIONI A FONDI E ACCANTONAMENTI VARI</b>		
	Assegnazione al Fondo TFR a favore del personale dell'istituto	-5.494.407,14	-4.633.259,59
	Assegnazione Fondo di garanzia per il trattamento di quiescenza del personale	-127.742.858,26	-167.182.258,60
	Trattamento quiescenza personale cessato dal servizio	-149.947.229,57	-150.836.270,97
	Trattamento di fine rapporto al personale cessato dal servizio	-957.230,35	-263.627,77
	<b>PRELIEVI DA FONDI E ACCANTONAMENTI VARI</b>		
	Prelievo dal Fondo di garanzia per il trattamento di quiescenza del personale	149.947.229,57	150.836.270,97
	Prelievo dal Fondo trattamento di fine rapporto del personale dell'istituto	957.230,35	263.627,77
	<b>Totale costi per il personale</b>	<b>-2.085.546.294,86</b>	<b>-2.109.714.277,46</b>

CONSUNTIVO ECONOMICO GENERALE			
Codice Conto	Denominazione Conto	Importo 2008	Importo 2007
<b>B.10</b>	<b>AMMORTAMENTI E SVALUTAZIONI</b>		
<b>B.10.A</b>	<b>AMMORTAMENTI IMMOBILIZZAZIONI IMMATERIALI</b>		
	<b>QUOTE DI AMMORTAMENTO DELL'ESERCIZIO</b>		
	Ammortamento programmi per procedure automatizzate	-81.189,29	-81.259,95
	Ammortamento di altri costi pluriennali	-10.885.123,51	-7.218.541,60
<b>B.10.B</b>	<b>AMMORTAMENTI IMMOBILIZZAZIONI MATERIALI</b>		
	<b>QUOTE DI AMMORTAMENTO DELL'ESERCIZIO</b>		
	Ammortamento immobili	-3.113.614,88	-3.121.169,76
	Ammortamento mobili, arredi, macchine, apparecchiature varie degli uffici	-5.230.441,09	-6.017.748,01
	Ammortamento mobili, arredi, macchine delle Istituzioni sanitarie (Casa di riposo di Camogli)	-7.177,22	-6.438,43
	Ammortamento automezzi e grandi manutenzioni	-2.055,89	-6.182,29
	Ammortamento macchine e attrezzature per elaborazione automatica dei dati	-4.031.273,55	-4.240.798,46
<b>B.10.D</b>	<b>SVALUTAZIONE DEI CREDITI COMPRESI NELL'ATTIVO CIRCOLANTE</b>		
	<b>ASSEGNAZIONI A FONDI E ACCANTONAMENTI VARI</b>		
	Svalutazione crediti contributivi	-4.497.284.757,12	-3.127.207.652,31
	Svalutazione crediti per prestazioni da recuperare	-414.741.586,49	-372.517.875,91
	<b>PRELIEVI DA FONDI E ACCANTONAMENTI VARI</b>		
	Prelievo dal Fondo svalutazione crediti contributivi	0,00	0,00
	Prelievo dal Fondo svalutazione crediti per prestazioni da recuperare	0,00	0,00
	<b>Totale ammortamenti e svalutazioni</b>	<b>-4.935.377.219,04</b>	<b>-3.520.417.666,72</b>
<b>B.12</b>	<b>ACCANTONAMENTI AI FONDI PER RISCHI</b>		
	<b>ASSEGNAZIONI A FONDI E ACCANTONAMENTI VARI</b>		
	Assegnazione al Fondo oscillazione titoli	-1.329.876,04	-798.499,32
	<b>Totale accantonamenti ai fondi per rischi</b>	<b>-1.329.876,04</b>	<b>-798.499,32</b>
<b>B.13</b>	<b>ACCANTONAMENTI AI FONDI PER ONERI</b>		
	<b>QUOTE DI ACCANTONAMENTO DELL'ESERCIZIO</b>		
	Assegnazione al Fondo educazione orfani del personale dell'Istituto	-2.726.079,50	-2.537.240,26
	Assegnazione ad altri fondi	-1.200.281,21	-1.007.237,10
	Assegnazioni e prelievi da riserve tecniche e fondi per la copertura di oneri futuri	-1.693.399.712,10	-1.637.562.297,07
	<b>Totale accantonamenti ai fondi per oneri</b>	<b>-1.697.326.072,81</b>	<b>-1.641.106.774,43</b>

CONSUNTIVO ECONOMICO GENERALE			
Codice Conto	Denominazione Conto	Importo 2008	Importo 2007
<b>B.14</b>	<b>ONERI DIVERSI DI GESTIONE</b>		
	<b>SPESE IMPEGNATE NELL'ESERCIZIO</b>		
	<b>SPESE IMPEGNATE NELL'ESERCIZIO</b>		
	Trasferimenti passivi	-6.595.859.983,31	-5.817.754.561,34
	Oneri tributari	-13.397.976,66	-12.002.314,34
	Spese non classificabili in altre voci	-323.799.342,73	-327.087.311,28
	Poste correttive e compensative di altre spese correnti	21.285.573,78	83.852.626,58
	Oneri per canone d'uso di immobili strumentali di proprietà'	-8.455.833,38	-8.381.259,36
	Oneri per canone d'uso di locali adibiti a crai	-284.051,00	-284.051,00
	Oneri per interessi su prestiti al personale (quota amm.ne)	-2.180.540,83	-1.914.852,48
	<b>ASSEGNAZIONI A FONDI E ACCANTONAMENTI VARI</b>		
	Assegnazione Fondo premio di operosità medici con incarico a capitolato	-4.256,47	-4.570,38
	Assegnazione Fondo liquidazione fine rapporto portieri e pulitori stabili da reddito	-181.325,98	-241.900,07
	Traitamento fine rapporto portieri e pulitori stabili da reddito	-297.002,59	-191.883,98
	<b>PRELIEVI DA FONDI E ACCANTONAMENTI VARI</b>		
	Prelievo dal Fondo liquidazione fine rapporto portieri e pulitori stabili da reddito	854.121,89	754.849,04
	<b>RETTIFICA DELLE SPESE IMPEGNATE NELL'ESERCIZIO CON I MOVIMENTI DEI RATEI E DEI</b>		
	<b>RISCONTI</b>		
	Trasferimenti passivi (ratei passivi iniziali)	48.317,38	59.730,51
	Trasferimenti passivi (ratei passivi finali)	-40.497,90	-48.317,38
	<b>Totale oneri diversi di gestione</b>	<b>-6.922.312.797,80</b>	<b>-6.083.243.815,48</b>
	<b>TOTALE COSTI DELLA PRODUZIONE (B)</b>	<b>-212.698.648.364,79</b>	<b>-201.440.726.313,17</b>
	<b>DIFFERENZA TRA VALORE E COSTI DELLA PRODUZIONE (A) + (-B)</b>	<b>8.187.472.383,06</b>	<b>7.244.783.737,54</b>
<b>C</b>	<b>PROVENTI E ONERI FINANZIARI</b>		
<b>C.16</b>	<b>ALTRI PROVENTI FINANZIARI</b>		
	<b>ENTRATE ACCERTATE NELL'ESERCIZIO</b>		
	<b>ENTRATE ACCERTATE NELL'ESERCIZIO</b>		
	Redditi e proventi patrimoniali	217.656.573,85	204.952.142,54
	Poste correttive e compensative entrate correnti per altri proventi finanziari	0,00	-256.561,65
	Proventi per interessi su prestiti al personale	2.180.540,83	1.914.852,48
	Proventi per canone d'uso di immobili strumentali di proprietà'	8.455.833,38	8.381.259,36
	Proventi per canone d'uso dei locali adibiti a crai	284.051,00	284.051,00
	<b>RETTIFICA DELLE ENTRATE ACCERTATE NELL'ESERCIZIO CON I MOVIMENTI DEI RATEI E DEI</b>		
	<b>RISCONTI</b>		
	Redditi e proventi patrimoniali (ratei attivi iniziali)	-60.705.761,62	-50.321.448,15
	Redditi e proventi patrimoniali (ratei attivi finali)	55.504.116,65	60.705.761,62
	Redditi e proventi patrimoniali (risconti passivi iniziali)	1.722,39	0,00
	Redditi e proventi patrimoniali (risconti passivi finali)	0,00	-1.722,39
	<b>Totale altri proventi finanziari</b>	<b>223.377.076,48</b>	<b>225.658.334,81</b>

CONSUNTIVO ECONOMICO GENERALE			
Codice Conto	Denominazione Conto	Importo 2008	Importo 2007
<b>C.17</b>	<b>INTERESSI PASSIVI ED ALTRI ONERI FINANZIARI</b>		
	SPESA IMPEGNATE NELL'ESERCIZIO		
	Oneri finanziari	-225.237.508,19	-351.925.022,23
	<i>Totale interessi passivi ed altri oneri finanziari</i>	<b>-225.237.508,19</b>	<b>-351.925.022,23</b>
	<b>TOTALE PROVENTI E ONERI FINANZIARI (C)</b>	<b>-1.860.431,71</b>	<b>-126.266.687,42</b>
<b>D</b>	<b>RETTIFICHE DI VALORE DI ATTIVITA' FINANZIARIE</b>		
<b>D.18</b>	<b>SVALUTAZIONI</b>		
	Inesigibilità di crediti	-539.039,30	-717.336,04
	Svalutazione titoli	-29.514.696,76	0,00
	Svalutazione di crediti bancari e finanziari	0,00	-8.540.229,37
	Prelievo Fondo oscillazione titoli	3.705.190,41	0,00
	<i>Totale rettifiche di valore di attività finanziarie</i>	<b>-26.348.545,65</b>	<b>-9.257.565,41</b>
	<b>TOTALE RETTIFICHE DI VALORE DI ATTIVITA' FINANZIARIE (D)</b>	<b>-26.348.545,65</b>	<b>-9.257.565,41</b>
<b>E</b>	<b>PROVENTI E ONERI STRAORDINARI</b>		
<b>E.20</b>	<b>PROVENTI STRAORDINARI</b>		
	PROVENTI STRAORDINARI DELL'ESERCIZIO		
	Plusvalore da alienazione immobili (di proprietà delle gestioni)	15.288,69	334.967,33
	Plusvalore titoli	0,00	53.137.671,94
	Eccedenza del fondo svalutazione crediti contributivi	8.712.747,64	42.614.494,19
	<i>Totale proventi straordinari</i>	<b>8.728.036,33</b>	<b>96.087.133,46</b>
<b>E.22</b>	<b>SOPRAVVIVENZE ATTIVE ED INSUSSISTENZE DEL PASSIVO DERIVANTI DALLA GESTIONE DEI RESIDUI</b>		
	SOPRAVVIVENZE ATTIVE ED INSUSSISTENZE DEL PASSIVO DERIVANTI DALLA GESTIONE DEI RESIDUI		
	Riaccertamento di residui attivi	299.299,13	348.028,02
	Eliminazione residui passivi	142.484.455,28	87.773.115,79
	Presunta insussistenza di residui passivi	1.241.012,76	41.097,54
	<i>Totale sopravvivenze attive ed insussistenze del passivo derivanti dalla gestione dei residui</i>	<b>144.024.767,17</b>	<b>88.162.241,35</b>

CONSUNTIVO ECONOMICO GENERALE			
Codice Conto	Denominazione Conto	Importo 2008	Importo 2007
<b>E.23</b>	<b>SOPRAVVENIENZE PASSIVE ED INSUSSISTENZE DELL'ATTIVO DERIVANTI DALLA GESTIONE DEI RESIDUI</b>		
	<b>SOPRAVVENIENZE PASSIVE ED INSUSSISTENZE DELL'ATTIVO DERIVANTI DALLA GESTIONE DEI RESIDUI</b>		
	Prelievo dal Fondo svalutazione crediti contributivi	1.015.569.956,36	1.033.774.756,85
	Prelievo dal Fondo svalutazione crediti per prestazioni da recuperare	481.761.038,65	138.528.676,56
	Eliminazione residui attivi	-2.779.466.275,32	-1.378.508.798,23
	<b>Totale sopravvenienze passive ed insussistenze dell'attivo derivanti dalla gestione dei residui</b>	<b>-1.282.135.280,31</b>	<b>-206.205.364,82</b>
	<b>TOTALE PROVENTI E ONERI STRAORDINARI (E)</b>	<b>-1.129.382.476,81</b>	<b>-21.955.990,01</b>
	<b>RISULTATO PRIMA DELLE IMPOSTE (A) + (-B) + (-C) + (-D) + (E)</b>	<b>7.029.860.928,88</b>	<b>7.087.303.494,70</b>
<b>F</b>	<b>IMPOSTE DELL'ESERCIZIO</b>		
<b>F.01</b>	<b>IMPOSTE DELL'ESERCIZIO</b>		
	<b>SPESE IMPEGNATE NELL'ESERCIZIO</b>		
	Imposta regionale sulle attività produttive	-106.330.436,16	-106.176.046,91
	Imposta sul reddito delle Società (IRES)	-20.230.290,96	-14.124.080,62
	Imposta sugli interessi di c/c postale, bancario e di Tesoreria	-48.895.502,83	-45.457.191,82
	<b>ASSEGNAZIONI AL FONDO IMPOSTE</b>		
	Assegnazione al Fondo imposte	-67.987.520,09	-63.398.345,54
	Riassegnazione al Fondo imposte a seguito della rideterminazione del relativo prelievo	0,00	0,00
	<b>PRELIEVI DAL FONDO IMPOSTE</b>		
	Prelievi dal Fondo imposte	71.804.593,19	59.581.272,44
	<b>Totale imposte dell'esercizio</b>	<b>-177.639.156,85</b>	<b>-169.574.392,45</b>
	<b>RISULTATO D'ESERCIZIO</b>	<b>6.858.241.772,04</b>	<b>6.917.729.102,25</b>
<b>G</b>	<b>RISULTATO D'ESERCIZIO</b>		
<b>G.01</b>	<b>ASSEGNAZIONE E PRELIEVI DA RISERVE LEGALI</b>		
	Assegnazione e prelievi da riserve legali	5.009.537,83	20.370.052,17
	Prelievi da riserve legali	-2.883.823.911,86	-2.700.170.932,46
	Assegnazione alle riserve legali	-2.878.814.374,03	-2.679.800.880,29
	<b>Totale assegnazione e prelievi da riserve legali</b>	<b>-2.878.814.374,03</b>	<b>-2.679.800.880,29</b>
<b>G.02</b>	<b>AVANZO/DISAVANZO ECONOMICO DI ESERCIZIO</b>		
	<b>AVANZO/DISAVANZO ECONOMICO DI ESERCIZIO</b>	<b>3.979.427.398,01</b>	<b>4.237.928.221,96</b>

# **CONSUNTIVO 2008**

## **QUADRO DI RICLASSIFICAZIONE DEI RISULTATI ECONOMICI**

PAGINA BIANCA



## QUADRO DI RICLASSIFICAZIONE DEI RISULTATI ECONOMICI

Aggregati	2008 Rendiconto	2007 Rendiconto	Rend. 2008/Rend. 2007	
			var. assol.	var. %
			(in milioni)	
VALORE DELLA PRODUZIONE "TIPICA"	141.647	132.663	8.984	6,8
Consumi di materie prime e servizi esterni	(197.057)	(188.085)	-8.972	4,8
VALORE AGGIUNTO	-55.410	-55.422	12	0,0
Costo del lavoro	(2.086)	(2.110)	24	-1,1
MARGINE OPERATIVO LORDO	-57.496	-57.532	36	-0,1
Ammortamenti	(23)	(20)	-3	15,0
Stanzamenti a Fondo rischi e oneri	(6.611)	(5.142)	-1.469	...
Saldo proventi e oneri diversi	72.317	69.939	2.378	3,4
RISULTATO OPERATIVO	8.187	7.245	942	...
Proventi e oneri finanziari	(2)	(126)	124	...
Rettifiche di valore di attività finanziarie	(26)	(9)	-17	0,0
RISULTATO ANTE COMPONENTI STRAORD. E IMPOSTE	8.159	7.110	1.049	...
Proventi ed oneri straordinari	(1.129)	(22)	-1.107	0,0
RISULTATO PRIMA DELLE IMPOSTE	7.030	7.088	-58	...
Imposte di esercizio	(172)	(170)	-2	1,2
RISULTATO DI ESERCIZIO	6.858	6.918	-60	...
Assegnazione e prelievi da riserve legali	(2.879)	(2.680)	-199	7,4
AVANZO/PAREGGIO/DISAVANZO ECONOMICO	3.979	4.238	-259	...

... Non valutabile o non significativa.

PAGINA BIANCA

## **CONSUNTIVO 2008**

### **GESTIONI PREVIDENZIALI E C/TERZI**

- al netto della Gestione degli interventi assistenziali e di sostegno alle gestioni previdenziali - ai sensi dell'art. 3, 1° comma, Legge 8 AGOSTO 1995, n. 335

- al netto della Gestione per erogazione di pensioni, assegni, Indennità agli invalidi civili ai sensi dell'art. 130 del D.L.vo del 31/03/1998 n. 112

**CONTO ECONOMICO**

**STATO PATRIMONIALE**

PAGINA BIANCA

**CONSUNTIVO 2008  
GESTIONI PREVIDENZIALI E C/TERZI**

**CONTO ECONOMICO**

PAGINA BIANCA

GESTIONI PREVIDENZIALI E CTERZI  
CONSUNTIVO ECONOMICO

Codice Conto	Denominazione Conto	Importo 2008	Importo 2007
<b>A</b>	<b>VALORE DELLA PRODUZIONE</b>		
<b>A.01</b>	<b>PROVENTI E CORRISPETTIVI PER LA PRODUZIONE DELLE PRESTAZIONI E/O SERVIZI</b>		
	<b>ENTRATE ACCERTATE NELL'ESERCIZIO</b>		
	Aliquote contributive a carico dei datori di lavoro e/o degli iscritti	145.187.465.695,27	134.434.465.652,53
	Quote di partecipazione degli iscritti all'onere di specifiche gestioni	798.747.641,14	824.874.967,56
	Poste correttive e compensative di entrate correnti	-791.730.987,50	-1.020.948.759,01
	- di pertinenza dell'INPS diverse dalla prestazione di servizi alla Gias	-791.217.679,73	-1.020.596.056,21
	- posta rettificativa del provento relativo alla prestazione di servizi alla GIAS (attribuzione del canone d'uso netto relativo alla quota di partecipazione della GIAS all'acquisizione degli immobili strumentali adibiti ad uffici)	-513.307,77	-352.702,80
	<b>RETTIFICA DELLE ENTRATE ACCERTATE NELL'ESERCIZIO CON I MOVIMENTI DEI RATEI E DEI RISCONTI</b>		
	Contributi a carico dei datori di lavoro e/o degli iscritti (ratei attivi iniziali)	-20.039.488.915,20	-17.577.575.190,15
	Contributi a carico dei datori di lavoro e/o degli iscritti (ratei attivi finali)	21.104.899.875,56	20.039.488.915,20
	Contributi a carico dei datori di lavoro e/o degli iscritti (risconti passivi iniziali)	7.878.518,25	11.901.943,47
	Contributi a carico dei datori di lavoro e/o degli iscritti (risconti passivi finali)	-7.934.678,59	-10.778.518,25
	<b>Totale proventi e corrispettivi per la produzione delle prestazioni e/o servizi</b>	<b>146.259.827.148,93</b>	<b>136.701.429.011,95</b>
<b>A.05</b>	<b>ALTRI RICAVI E PROVENTI</b>		
	<b>ENTRATE ACCERTATE NELL'ESERCIZIO</b>		
	Trasferimenti da parte delle Regioni	2.657.307,06	98.843.891,20
	Trasferimenti da parte di altri Enti del settore pubblico	15.182.834.934,97	14.646.320.896,74
	- da altri Enti del settore pubblico	706.955.673,25	649.335.281,42
	- da Gias e da G Inv Civ	14.475.879.261,72	13.996.985.615,32
	Entrate derivanti dalla vendita di beni e dalla prestazione di servizi	799.328.205,64	790.694.591,13
	- a soggetti diversi dalla GIAS e dalla G Inv Civ	84.471.295,81	125.889.504,67
	- alla GIAS e alla G Inv Civ per spese di amministrazione e oneri tributari	704.856.909,83	664.805.086,46
	Entrate non classificabili in altre voci	630.738.322,49	501.752.959,21
	<b>RETTIFICA DELLE ENTRATE ACCERTATE NELL'ESERCIZIO CON I MOVIMENTI DEI RATEI E DEI RISCONTI</b>		
	Trasferimenti da parte delle regioni (ratei attivi iniziali)	0,00	-92.969.874,78
	Trasferimenti da parte delle regioni (ratei attivi finali)	0,00	0,00
	Entrate non classificabili in altre voci (ratei attivi finali)	39.883.665,91	59.084.480,94
	Entrate non classificabili in altre voci (ratei attivi iniziali)	-59.084.480,94	-2.502.468,99
	<b>Totale altri ricavi proventi</b>	<b>16.586.357.955,13</b>	<b>16.001.224.475,45</b>
	<b>TOTALE VALORE DELLA PRODUZIONE (A)</b>	<b>162.846.185.104,06</b>	<b>152.702.653.486,80</b>

Codice Conto	Denominazione Conto	Importo 2008	Importo 2007
<b>B</b>	<b>COSTO DELLA PRODUZIONE</b>		
<b>B.06</b>	<b>COSTI PER ACQUISTO MATERIE PRIME, SUSSIDIARIE, CONSUMO E MERCI</b>		
<b>B.06.a</b>	<b>PRESTAZIONI ISTITUZIONALI</b>		
	<b>SEPE IMPEGNATE DELL'ESERCIZIO</b>		
	Spese per prestazioni	-140.901.485.823,14	-133.296.649.492,28
	Poste correttive e compensative di spese correnti	1.778.018.424,61	2.012.261.368,87
	<b>RETTIFICA DELLE SPESE IMPEGNATE NELL'ESERCIZIO CON I MOVIMENTI DEI RATEI E DELLE RIMANENZE</b>		
	Spese per prestazioni istituzionali (ratei passivi iniziali)	3.444.342.640,65	3.282.578.909,82
	Spese per prestazioni istituzionali (ratei passivi finali)	-3.598.621.306,52	-3.410.930.734,52
	Oneri sospesi per prestazioni istituzionali in attesa della definizione dei corrispettivi valori di copertura (storno rimanenze attive iniziali)	-180.618.751,99	-167.223.060,02
	Oneri sospesi per prestazioni istituzionali in attesa della definizione dei corrispettivi valori di copertura (rimanenze attive finali)	193.484.233,02	180.618.751,99
	Oneri pluriennali per liquidazione in conto capitale delle prestazioni pensionistiche del Fondo di previdenza del personale a rapporto d'impiego (quota dell'anno)	-2.081.321,00	-2.081.321,00
	<b>Totale delle prestazioni istituzionali</b>	<b>-139.267.961.904,37</b>	<b>-131.401.425.577,14</b>
<b>B.06.b</b>	<b>SEPE PER ACQUISTO BENI DI CONSUMO E SERVIZI</b>		
	<b>SEPE IMPEGNATE NELL'ESERCIZIO</b>		
	Spese per gli Organi dell'Ente	-6.748.035,11	-6.992.083,99
	Spese per l'acquisto di beni di consumo e di servizi	-1.200.951.092,63	-1.068.777.138,97
	Poste correttive e compensative di spese correnti per acquisto beni di consumo e servizi	6.241.261,24	2.598.597,28
	<b>RETTIFICA DELLE SPESE IMPEGNATE NELL'ESERCIZIO CON I MOVIMENTI DEI RATEI E DEI RISCONTI</b>		
	Spese per l'acquisto di beni di consumo e di servizi	-4.936,67	-4.714,84
	Spese per l'acquisto di beni di consumo e di servizi ( Risconti attivi finali)	4.353,93	4.936,67
	<b>Totale spese per acquisto di beni di consumo e servizi</b>	<b>-1.201.458.449,24</b>	<b>-1.073.170.403,85</b>
<b>B.09</b>	<b>COSTI PER IL PERSONALE</b>		
	<b>SEPE IMPEGNATE NELL'ESERCIZIO</b>		
	Oneri per il personale in attività di servizio	-1.689.276.673,76	-1.681.303.788,98
	Oneri per il personale in quiescenza	-282.928.203,42	-278.484.484,68
	Poste correttive e compensative di spese correnti per il personale	19.895.847,72	21.889.514,39
	<b>ASSEGNAZIONI A FONDI E ACCANTONAMENTI VARI</b>		
	Assegnazione al fondo TFR a favore del personale dell'Istituto	-5.494.407,14	-4.633.259,59
	Assegnazione fondo di garanzia per il trattamento di quiescenza del personale	-127.742.858,26	-167.182.258,60
	Trattamento quiescenza personale cessato dal servizio	-149.947.229,57	-150.836.270,97
	Trattamento di fine rapporto al personale cessato dal servizio	-957.230,35	-263.627,77
	<b>PRELIEVI DA FONDI E ACCANTONAMENTI VARI</b>		



Codice Conto	Denominazione Conto	Importo 2008	Importo 2007
	Prelievo dal fondo di garanzia per il trattamento di quiescenza del personale	149.947.229,57	150.836.270,97
	Prelievo dal fondo trattamento di fine rapporto del personale dell'Istituto	957.230,35	263.627,77
	<b>Totale costi per il personale</b>	<b>-2.085.546.294,86</b>	<b>-2.109.714.277,46</b>
<b>B.10</b>	<b>AMMORTAMENTI E SVALUTAZIONI</b>		
<b>B.10.a</b>	<b>AMMORTAMENTI IMMOBILIZZAZIONI IMMATERIALI</b>		
	<b>QUOTE DI AMMORTAMENTO DELL'ESERCIZIO</b>		
	Ammortamento programmi per procedure automatizzate	-81.189,29	-81.259,95
	Ammortamento di altri costi pluriennali	-10.885.123,51	-7.218.541,60
<b>B.10.b</b>	<b>AMMORTAMENTI IMMOBILIZZAZIONI MATERIALI</b>		
	<b>QUOTE DI AMMORTAMENTO DELL'ESERCIZIO</b>		
	Ammortamento immobili	-3.113.614,88	-3.121.169,76
	Ammortamento mobili, arredi, macchine, apparecchiature varie degli uffici	-5.230.441,09	-6.017.748,01
	Ammortamento mobili, arredi, macchine delle istituzioni sanitarie (Casa di riposo di Camogli)	-7.177,22	-6.438,43
	Ammortamento automezzi e grandi manutenzioni	-2.055,89	-6.182,29
	Ammortamento macchine e attrezzature per elaborazione automatica dei dati	-4.031.273,55	-4.240.798,46
<b>B.10.d</b>	<b>SVALUTAZIONE DEI CREDITI COMPRESI NELL'ATTIVO CIRCOLANTE</b>		
	<b>ASSEGNAZIONI A FONDI E ACCANTONAMENTI VARI</b>		
	Svalutazione crediti contributivi	-4.463.164.403,53	-3.107.221.466,18
	Svalutazione crediti per prestazioni da recuperare	-249.319.942,90	-238.392.247,66
<b>B.10.e</b>	<b>PRELIEVI DA FONDI E ACCANTONAMENTI VARI</b>		
	Prelievo dal fondo svalutazione crediti contributivi	0,00	0,00
	Prelievo dal fondo svalutazione crediti per prestazioni da recuperare	0,00	0,00
	<b>Totale ammortamenti e svalutazioni</b>	<b>-4.735.835.221,66</b>	<b>-3.366.305.852,34</b>
<b>B.12</b>	<b>ACCANTONAMENTI AI FONDI PER RISCHI</b>		
	<b>ASSEGNAZIONI A FONDI E ACCANTONAMENTI VARI</b>		
	Assegnazione al Fondo oscillazione titoli	-1.329.876,04	-798.499,32
	Prelievo dal Fondo oscillazione titoli	0,00	0,00
	<b>Totale accantonamenti ai fondi per rischi</b>	<b>-1.329.876,04</b>	<b>-798.499,32</b>
<b>B.13</b>	<b>ACCANTONAMENTI AI FONDI PER ONERI</b>		
	<b>QUOTE DI ACCANTONAMENTO DELL'ESERCIZIO</b>		
	Assegnazione al fondo educazione orfani del personale dell'Istituto	-2.726.079,50	-2.537.240,26
	Assegnazione ad altri fondi	-1.200.281,21	-1.007.237,10
	Assegnazioni e prelievi da riserve tecniche e fondi per la copertura di oneri futuri	-214.385.275,66	-1.502.722.929,61
	<b>Totale accantonamenti ai fondi per oneri</b>	<b>-218.311.636,37</b>	<b>-1.506.267.406,97</b>

Codice Conto	Denominazione Conto	Importo 2008	Importo 2007
<b>B.14</b>	<b>ONERI DIVERSI DI GESTIONE</b>		
	<b>SPESE IMPEGNATE NELL'ESERCIZIO</b>		
	<b>SPESE IMPEGNATE NELL'ESERCIZIO</b>		
	Trasferimenti passivi	-6.507.537.787,58	-5.778.344.050,47
	- <i>Trasferimenti a Stato, Regioni e altri</i>	-6.504.792.779,81	-5.774.789.729,62
	- <i>Trasferimenti alla Gias</i>	-2.745.007,77	-3.564.320,85
	Oneri tributari	-13.397.976,68	-12.002.314,34
	Spese non classificabili in altre voci	-321.945.789,72	-322.391.308,85
	- <i>di pertinenza dell'INPS</i>	-321.945.789,72	-325.282.761,28
	- <i>spesa relativa alla refusione alla GIAS degli oneri derivanti dai benefici pensionistici a favore dei non vedenti non imputabili allo Stato</i>	0,00	2.891.452,43
	Poste correttive e compensative di spese correnti	4.171.683,00	56.958.714,01
	Oneri per interessi su prestiti al personale (quota amm.me)	-2.180.540,83	-1.914.852,48
	<b>ASSEGNAZIONI A FONDI E ACCANTONAMENTI VARI</b>		
	Assegnazione fondo premio di operosità medici con incarico a capitolato	-4.256,47	-4.570,38
	Assegnazione fondo liquidazione fine rapporto portieri e pulitori stabili da reddito	-181.325,98	-241.900,07
	Trattamento fine rapporto portieri e pulitori stabili da reddito	-297.002,59	-191.883,98
	<b>PRELIEVI DA FONDI E ACCANTONAMENTI VARI</b>		
	Prelievo dal fondo liquidazione fine rapporto portieri e pulitori stabili da reddito	854.121,89	754.849,04
	<b>RETTIFICA DELLE SPESE IMPEGNATE NELL'ESERCIZIO CON I MOVIMENTI DEI RATEI E DEI RISCONTI</b>		
	Trasferimenti passivi (ratei passivi iniziali)	48.317,38	59.730,51
	Trasferimenti passivi (ratei passivi finali)	-40.487,90	-48.317,38
	<b>Totale oneri diversi di gestione</b>	<b>-6.840.511.055,46</b>	<b>-6.057.365.904,39</b>
	<b>TOTALE COSTI DELLA PRODUZIONE (B)</b>	<b>-154.350.954.438,20</b>	<b>-145.515.047.921,47</b>
	<b>DIFFERENZA TRA VALORE E COSTI DELLA PRODUZIONE (A) + (-B)</b>	<b>8.495.230.665,86</b>	<b>7.187.605.665,33</b>
<b>C</b>	<b>PROVENTI E ONERI FINANZIARI</b>		
<b>C.16</b>	<b>ALTRI PROVENTI FINANZIARI</b>		
	<b>ENTRATE ACCERTATE NELL'ESERCIZIO</b>		
	<b>ENTRATE ACCERTATE NELL'ESERCIZIO</b>		
	Redditi e proventi patrimoniali	217.656.573,85	204.952.142,54
	Poste correttive e compensative di entrate correnti	0,00	-256.561,65
	Proventi per interessi su prestiti al personale	2.180.540,83	1.914.852,48

Codice Conto	Denominazione Conto	Importo 2008	Importo 2007
	<b>RETTIFICA DELLE ENTRATE ACCERTATE NELL'ESERCIZIO CON I MOVIMENTI DEI RATEI E DEI RISCONTI</b>		
	Redditi e proventi patrimoniali (ratei attivi iniziali)	-60.705.761,62	-50.321.448,15
	Redditi e proventi patrimoniali (ratei attivi finali)	55.504.116,65	60.705.761,62
	Redditi e proventi patrimoniali (risconti passivi iniziali)	1.722,39	0,00
	Redditi e proventi patrimoniali (risconti passivi finali)	0,00	-1.722,39
	<b>Totale altri proventi finanziari</b>	<b>214.637.192,10</b>	<b>216.993.024,45</b>
<b>C:17</b>	<b>INTERESSI PASSIVI ED ALTRI ONERI FINANZIARI</b>		
	<b>SPESE IMPEGNATE NELL'ESERCIZIO</b>		
	Oneri finanziari	-174.952.483,86	-280.593.870,37
	<b>Totale interessi passivi ed altri oneri finanziari</b>	<b>-174.952.483,86</b>	<b>-280.593.870,37</b>
	<b>TOTALE PROVENTI E ONERI FINANZIARI (C)</b>	<b>39.684.708,24</b>	<b>-63.600.845,92</b>
<b>D</b>	<b>RETTIFICHE DI VALORE DI ATTIVITA FINANZIARIE</b>		
<b>D:19</b>	<b>SVALUTAZIONI</b>		
	Inesigibilità di crediti	-539.039,30	-717.336,04
	Svalutazione di crediti bancari e finanziari	0,00	-8.540.229,37
	Svalutazione titoli	-29.514.696,76	0,00
	Prelievo Fondo oscillazione titoli	3.705.190,41	0,00
	<b>Totale rettifiche di valore di attività finanziarie</b>	<b>-26.348.545,65</b>	<b>-9.257.565,41</b>
	<b>TOTALE RETTIFICHE DI VALORE DI ATTIVITA' FINANZIARIE (D)</b>	<b>-26.348.545,65</b>	<b>-9.257.565,41</b>
<b>E</b>	<b>PROVENTI E ONERI STRAORDINARI</b>		
<b>E:20</b>	<b>PROVENTI STRAORDINARI</b>		
	<b>PROVENTI STRAORDINARI DELL'ESERCIZIO</b>		
	Plusvalore da alienazione immobili (di proprietà delle gestioni)	15.288,69	334.967,33
	Plusvalore da alienazione titoli (di proprietà delle gestioni)	0,00	53.137.671,94
	Eccedenza del fondo svalutazione crediti contributivi	8.712.747,64	42.614.494,19
	<b>Totale proventi straordinari</b>	<b>8.728.036,33</b>	<b>96.087.133,46</b>
<b>E:22</b>	<b>SOPRAVVIVENENZE ATTIVE ED INSUSSISTENZE DEL PASSIVO DERIVANTI DALLA GESTIONE DEI RESIDUI</b>		
	<b>SOPRAVVIVENENZE ATTIVE ED INSUSSISTENZE DEL PASSIVO DERIVANTI DALLA GESTIONE DEI RESIDUI</b>		
	Riaccertamento di residui attivi	299.299,13	348.028,02
	Eliminazione residui passivi	112.155.280,05	81.334.472,66
	Presunta insussistenza di residui passivi	1.241.012,76	41.097,54
	<b>Totale sopravvivenenze attive ed insussistenze del passivo derivanti dalla gestione dei residui</b>	<b>113.696.591,94</b>	<b>81.723.598,22</b>

Codice Conto	Denominazione Conto	Importo 2008	Importo 2007
<b>E.23</b>	<b>SOPRAVVENIENZE PASSIVE ED INSUSSISTENZE DELL'ATTIVO DERIVANTI DALLA GESTIONE DEI RESIDUI</b>		
	<b>SOPRAVVENIENZE PASSIVE ED INSUSSISTENZE DELL'ATTIVO DERIVANTI DALLA GESTIONE DEI RESIDUI</b>		
	Rifusione alla gias di oneri pregressi da porre a carico delle gestioni previdenziali	-1.102.378.308,12	0,00
	Prelievo dal Fondo svalutazione crediti contributivi	1.008.160.288,51	1.027.794.325,56
	Prelievo dal Fondo svalutazione crediti per prestazioni da recuperare	342.359.722,54	90.914.258,99
	Eliminazione residui attivi	-1.849.251.230,76	-1.323.962.975,53
	<i>Totale sopravvenienze passive ed insussistenze dell'attivo derivanti dalla gestione dei residui</i>	<b>-1.601.109.827,83</b>	<b>-205.254.390,98</b>
	<b>TOTALE PROVENTI E ONERI STRAORDINARI (E)</b>	<b>7.029.880.928,89</b>	<b>7.087.303.494,70</b>
	<b>RISULTATO PRIMA DELLE IMPOSTE (A) + (-B) + (-C) + (-D) + (E)</b>		
<b>F.</b>	<b>IMPOSTE DELL'ESERCIZIO</b>		
<b>F.01</b>	<b>IMPOSTE DELL'ESERCIZIO</b>		
	<b>SPESE IMPEGNATE NELL'ESERCIZIO</b>		
	Imposta regionale sulle attività produttive	-106.330.436,16	-106.176.046,91
	Imposta sul reddito delle Società (IRES)	-20.230.280,96	-14.124.080,62
	Imposta sugli interessi di c/c postale, bancario e di tesoreria	-48.895.502,83	-45.457.191,82
	<b>ASSEGNAZIONI AL FONDO IMPOSTE</b>		
	Assegnazione al fondo imposte	-67.987.520,09	-63.398.345,54
	<b>PRELIEVI DAL FONDO IMPOSTE</b>		
	Prelevi dal fondo imposte	71.804.593,19	59.581.272,44
	<i>Totale imposte dell'esercizio</i>	<b>-171.639.156,85</b>	<b>-169.574.392,45</b>
	<b>RISULTATO D'ESERCIZIO</b>	<b>6.858.241.772,04</b>	<b>6.917.729.102,25</b>
<b>G</b>	<b>RISULTATO D'ESERCIZIO</b>		
<b>G.01</b>	<b>ASSEGNAZIONI E PRELIEVI DA RISERVE LEGALI</b>		
	Assegnazioni e prelievi da riserve legali	5.009.537,83	20.370.052,17
	Prelevi da riserve legali	-2.893.823.911,86	-2.700.170.932,46
	Assegnazione alle riserve legali	-2.878.814.374,03	-2.679.800.880,29
	<i>Totale assegnazioni e prelievi da riserve legali</i>		
<b>G.02</b>	<b>AVANZO/DISAVANZO ECONOMICO DI ESERCIZIO</b>	<b>3.979.427.398,01</b>	<b>4.237.928.221,96</b>

**CONSUNTIVO 2008  
GESTIONI PREVIDENZIALI E C/TERZI**

**STATO PATRIMONIALE**

PAGINA BIANCA

<b>GESTIONI PREVIDENZIALI E C/TERZI STATO PATRIMONIALE ATTIVITA'</b>			
Codice Conto	Denominazione Conto	Consistenza al 31/12/2008	Consistenza al 31/12/2007
<b>B</b>	<b>IMMOBILIZZAZIONI</b>		
<b>I</b>	<b>Immobilitazioni Immateriali</b>		
<b>4</b>	Concessioni, licenze, marchi e diritti simili		
	Licenze d'uso (costi d'ingresso)		
<b>6</b>	<b>Immobilitazioni in corso e acconti</b>		
	Costi pluriennali diversi da sostenere e relativi acconti	70.309.689,69	68.537.104,80
<b>8</b>	<b>Manutenzioni straordinarie e migliorie su beni di terzi</b>		
	Spese di adattamento degli stabili strumentali di terzi	19.310.502,84	13.676.313,93
<b>9</b>	<b>Altre</b>		
	Oneri per liquidazione in capitale delle prestazioni pensionistiche del fondo di previdenza del personale a rapporto d'impiego	21.409.760,19	23.491.081,19
	<b>TOTALE</b>	<b>111.029.952,72</b>	<b>105.704.499,92</b>
<b>II</b>	<b>Immobilitazioni Materiali</b>		
<b>1</b>	<b>Terreni e fabbricati meno f.do ammortamento</b>		
	Immobili da reddito	172.417.782,68	172.423.348,21
	Immobili strumentali	135.388.444,77	135.393.617,25
	Immobili destinati ad istituzioni sanitarie (Casa di riposo di Camogli)	21.863,87	21.863,87
	Immobili strumentali adibiti ad uffici attribuiti in pro-quota alla GIAS	-8.780.394,13	-8.063.048,77
	Fondo ammortamento immobili	-71.492.140,98	-68.378.526,10
<b>2</b>	<b>Impianti e macchinari meno f.do ammortamento</b>		
	Mobili, arredi, macchine e attezzi (Casa di riposo di Camogli)	441.121,83	432.243,40
	Mobili e macchinari degli uffici amministrativi	1.040.698.353,60	1.035.647.100,55
	Fondo ammortamento mobili, macchine, arredi ed apparecchiature degli uffici	-950.247.876,49	-940.902.916,67
	Fondo ammortamento mobili, macchine, arredi ed apparecchiature delle istituzioni sanitarie	-17.093,50	-9.916,28
<b>5</b>	<b>Immobilitazioni in corso ed acconti</b>		
	Costruzioni in corso	14.000,00	0,00
	Mobili, macchine, arredi ed apparecchiature delle istituzioni sanitarie in corso di acquisizione	81.654,60	90.538,07

<b>GESTIONI PREVIDENZIALI E C/TERZI STATO PATRIMONIALE ATTIVITA'</b>			
Codice Conto	Denominazione Conto	Consistenza al 31/12/2008	Consistenza al 31/12/2007
	Mobili, macchine, arredi ed apparecchiature degli uffici in corso di acquisizione	317.773.115,29	228.944.200,40
<b>6</b>	<b>Diritti reali di godimento</b>		
	Usufrutto immobili da reddito	15.042,33	15.042,33
<b>7</b>	<b>Altri beni</b>		
	Manutenzione straordinaria degli stabili da reddito	363.197,50	414.302,80
	Manutenzione straordinaria e spese di adattamento degli stabili strumentali di proprietà (uffici e istituzioni sanitarie)	74.298.777,25	61.799.275,23
	<b>TOTALE</b>	<b>710.975.848,62</b>	<b>617.827.124,29</b>
<b>III</b>	<b>Immobilitazioni Finanziarie</b>		
<b>1</b>	<b>Partecipazioni in:</b>		
<b>1e</b>	<b>altri Enti</b>		
	Partecipazioni	28.405,13	28.405,13
	Titoli azionari	109.881.027,95	139.395.724,71
	Impieghi mobiliari da perfezionare	2.765.626,69	2.765.626,69
<b>2</b>	<b>Crediti:</b>		
<b>2c</b>	<b>Verso lo Stato ed altri soggetti pubblici</b>		
	Anticipi d'imposta ai sensi dell'art. 2 d.l. n. 79/1997 convertito nella legge n. 140/1997	1.632.199,98	12.428.795,95
	Fondi investiti presso la tesoreria centrale dello Stato a seguito cessione degli immobili alla s.c.i.p. e al fip artt.3-4 d.l.351/2001 e l.410/2001	3.564.876.258,74	3.564.876.258,74
	Crediti verso l'Eraio per versamenti di ritenute IRPEF non dovuti	949.420.012,70	949.420.012,70
	Fondo svalutazione crediti verso l'Eraio per versamenti di ritenute IRPEF non dovuti	-75.151.136,27	-75.151.136,27
	Fondo presso la Tesoreria provinciale dello Stato ai sensi dell'art. 1 comma 1223, della legge n. 296/2006 e del D.P.C.M. del 23 Maggio 2007	25.876.411,03	16.082.299,20
<b>2d</b>	<b>Verso altri</b>		
	Mutui ad Enti ed Istituti vari	5.601.207,45	7.397.786,75
	Mutui ipotecari al personale art.37 del Regolamento del Fondo di previdenza	4.323.912,84	4.745.401,83
	Mutui ipotecari al personale art.59 D.P.R. n.509/1979	586.584.462,72	483.306.412,45



<b>GESTIONI PREVIDENZIALI E C/TERZI STATO PATRIMONIALE</b>			
<b>ATTIVITA'</b>			
Codice Conto	Denominazione Conto	Consistenza al 31/12/2008	Consistenza al 31/12/2007
	Prestiti al personale art.59 D.P.R. n.509/1979	402.115.765,87	396.728.987,89
	Prestiti al personale concessi dal fondo di previdenza del soppresso SCAU	131.620,06	131.620,06
	Mutui ad Enti ed Istituzioni varie da perfezionare	8.322,21	8.322,21
	Mutui ipotecari al personale art.59 D.P.R. n.509/1979 da perfezionare	60.796.441,53	64.470.559,50
	Prestiti al personale art.59 D.P.R. n.509/1979 da perfezionare	1.768.829,46	1.380.751,38
	Anticipazioni ai sensi della l. 297/82	38.433.730,42	36.444.214,61
<b>3</b>	<b>Altri titoli</b>		
	Titoli emessi o garantiti dallo Stato ed assimilati	2.401.059,48	2.401.059,48
<b>4</b>	<b>Crediti finanziari diversi</b>		
	Depositi cauzionali	704.917,40	670.948,45
	Depositi delle Regioni per l'erogazione di prestazioni per loro conto	8.681.733,08	21.622.590,71
	Anticipazioni agli uffici comunali per erogazione indennita' ds	128.206,10	128.206,10
	Crediti diversi	105.046.354,45	78.632.010,38
	Fondo presunta insussistenza crediti verso ee.oo. l.303/74	-203.104,44	-203.104,44
	<b>TOTALE</b>	<b>5.795.852.264,58</b>	<b>5.707.711.754,21</b>
	<b>TOTALE IMMOBILIZZAZIONI</b>	<b>6.617.858.065,92</b>	<b>6.431.243.378,42</b>
<b>C</b>	<b>ATTIVO CIRCOLANTE</b>		
<b>I</b>	<b>Rimanenze</b>		
	Materie prime, sussidiarie e di consumo		
<b>1</b>	Materie prime, viveri e materiali di consumo (Casa di riposo di Camogli)	4.353,93	4.936,67
<b>6</b>	<b>Prestazioni in attesa di copertura</b>		
	Oneri sospesi per prestazioni istituzionali in attesa della definizione dei corrispettivi valori di copertura	193.484.233,02	180.618.751,99
	<b>TOTALE</b>	<b>193.488.586,95</b>	<b>180.623.688,66</b>
<b>II</b>	<b>Residui attivi meno f.do svalutazione crediti</b>		
<b>1</b>	<b>Crediti verso utenti, clienti, ecc.</b>		
	Crediti per entrate derivanti dalla vendita di beni e dalla prestazione di servizi	161.877.344,08	145.521.924,30

<b>GESTIONI PREVIDENZIALI E C/TERZI STATO PATRIMONIALE ATTIVITA</b>			
Codice Conto	Denominazione Conto	Consistenza al 31/12/2008	Consistenza al 31/12/2007
<b>2</b>	<b>Crediti verso iscritti, soci e terzi</b>		
	Crediti per aliquote contributive a carico dei datori di lavoro e/o degli iscritti	52.157.905.982,63	47.665.704.772,30
	Crediti per quote di partecipazione degli iscritti all'onere di specifiche gestioni	0,00	14.890,11
	Fondo svalutazione crediti contributivi	-22.640.024.398,93	-19.193.733.031,55
	Crediti per poste correttive e compensative di spese correnti	1.951.155.017,66	2.199.402.999,21
	Fondo svalutazione crediti per prestazioni da recuperare	-832.529.965,67	-925.569.745,31
	Crediti verso iscritti soci e terzi per entrate non classificabili in altre voci	1.599.017.931,97	1.365.404.638,04
	Crediti per alienazione di immobili e diritti reali	1.274.831.449,65	1.274.831.449,65
	Crediti per contributi riscossi per conto di altri enti	1.666.471.990,05	1.608.187.057,35
<b>4</b>	<b>Crediti verso lo Stato ed altri soggetti pubblici:</b>		
	Crediti per trasferimenti da parte delle Regioni	680.980.600,39	680.980.600,39
	Crediti per trasferimenti da parte di altri Enti del settore pubblico	3.226.699.324,81	2.963.949.774,95
	Crediti verso lo Stato ed altri Enti per entrate aventi natura di partite di giro	280.370.321,95	759.101.612,59
<b>5</b>	<b>Crediti verso altri</b>		
	Crediti per redditi e proventi patrimoniali	80.587.144,23	85.234.565,80
	Crediti verso altri per entrate non classificabili in altre voci	1.811.992,17	316.520,37
	Crediti per altre riscossioni	5.910.551,34	6.662.869,82
	Crediti per altre entrate aventi natura di partite di giro	12.602.515,12	12.077.937,90
	Fondo svalutazione crediti verso locatari di immobili da reddito	-9.175.735,09	-9.175.735,09
	Residui attivi v/GIAS per trasfer alle gestioni SSN, c/terzi e fondo speciale di cui all'art42 della L 289/2002	4.323.156,96	4.423.468,70
	<b>TOTALE</b>	<b>39.622.815.223,32</b>	<b>38.643.336.569,53</b>

<b>GESTIONI PREVIDENZIALI E C/TERZI STATO PATRIMONIALE ATTIVITA'</b>			
Codice Conto	Denominazione Conto	Consistenza al 31/12/2008	Consistenza al 31/12/2007
IV	<b>Disponibilità liquide</b>		
1	<b>Depositi bancari e postali</b>		
	Banche	673.812.636,13	872.938.741,10
	Conti correnti postali	4.900.647.026,37	4.669.557.673,49
	Disponibilita' varie	902.670,89	894.491,23
	Fondi in giro	42.363.196,15	50.155.607,77
3	<b>Denaro presso le Tesorerie dello Stato</b>		
	Tesoreria	34.744.490.070,32	26.993.350.059,13
	<b>TOTALE</b>	<b>40.362.215.599,86</b>	<b>32.586.896.572,72</b>
D	<b>TOTALE ATTIVO CIRCOLANTE</b>	<b>80.178.519.410,13</b>	<b>71.410.856.830,91</b>
	<b>RATEI E RISCONTI</b>		
I	<b>Ratei e risconti</b>		
1	<b>Ratei attivi</b>		
	Ratei attivi	21.200.277.658,12	20.159.279.157,76
	<b>TOTALE</b>	<b>21.200.277.658,12</b>	<b>20.159.279.157,76</b>
	<b>TOTALE RATEI E RISCONTI</b>	<b>21.200.277.658,12</b>	<b>20.159.279.157,76</b>
	<b>TOTALE ATTIVO</b>	<b>107.996.655.134,17</b>	<b>98.001.379.367,09</b>

<b>GESTIONI PREVIDENZIALI E C/TERZI</b>		
<b>STATO PATRIMONIALE</b>		
<b>PASSIVITA'</b>		
Codice Conto	Denominazione Conto	Consistenza al 31/12/2007
<b>A</b>	<b>PATRIMONIO NETTO</b>	
<b>II</b>	<b>Riserve obbligatorie e derivanti da legge</b>	
1	<b>Riserve obbligatorie e derivanti da legge</b>	41.580.098.789,87
	<b>TOTALE</b>	<b>41.580.098.789,87</b>
<b>VIII</b>	<b>Avanzi (Disavanzi) economici portati a nuovo</b>	
1	<b>Avanzi (Disavanzi) economici portati a nuovo</b>	-13.360.141.345,21
	<b>Disavanzo economico esercizi precedenti</b>	<b>-13.360.141.345,21</b>
<b>IX</b>	<b>Avanzo (Disavanzo) economico d'esercizio</b>	
1	<b>Avanzo economico d'esercizio</b>	4.237.928.221,96
	<b>Avanzo economico d'esercizio</b>	<b>4.237.928.221,96</b>
	<b>TOTALE</b>	<b>39.316.127.438,66</b>
<b>C</b>	<b>FONDI PER RISCHI ED ONERI</b>	
<b>I</b>	<b>Fondi per rischi ed oneri</b>	
1	<b>per trattamento di quiescenza e obblighi simili</b>	122.688,70
	<b>Medici a capitolato</b>	126.945,17
2	<b>per imposte</b>	
	<b>Fondo imposte e tasse</b>	11.442.605,91
3	<b>per altri rischi e oneri futuri</b>	
	<b>Somme accantonate per la copertura degli oneri L. 336/70 e L. 824/71</b>	1.639.280,28
	<b>Fondo per la copertura degli oneri derivanti dall'applicazione dell'art. 5 della legge n. 58/1992</b>	422.186.406,07
	<b>TOTALE PATRIMONIO NETTO</b>	<b>32.457.885.666,62</b>

<b>GESTIONI PREVIDENZIALI E C/TERZI STATO PATRIMONIALE PASSIVITA'</b>			
Codice Conto	Denominazione Conto	Consistenza al 31/12/2008	Consistenza al 31/12/2007
	Fondi speciali di previdenza trasferiti da Istituto Nazionale Assicurazioni (Ina SpA) Art. 70 della Legge 144/1999	54.477.620,39	55.119.775,43
	Fondo accantonamento art. 39 L. 153/69	12.753.970,78	12.764.308,78
	Fondo educazione orfani	49.380.448,20	46.654.368,70
	Fondo accantonamenti vari	17.606.745,98	16.406.464,77
	Fondo per la definizione dei rapporti con l'inail	1.446.079,32	1.446.079,32
	Fondo accantonamento dei contributi derivanti dal concordato per adesione di cui all'art. 20 della legge n. 724/1994	2.107.865,20	2.089.471,43
	Fondo accantonamento della plusvalenza derivante dal conferimento alla Ge.Ti. SpA del diritto di usufrutto sugli stabilimenti termali	6.434.189,08	6.434.189,08
	Fondo di accantonamento del plusvalore immobili e dell'eccedenza del relativo fondo di ammortamento	1.249.908.455,38	1.249.908.455,38
	Fondo di accantonamento del presunto plusvalore e dell'eccedenza del fondo ammortamento relativi agli immobili ceduti alla SCIP	159.926.359,42	159.926.359,42
	Fondo di accantonamento della quota parte dei proventi - Art. 44, c. 2 e 3, Legge 289/2002 Art.44, c. 6, Legge 289/2002	10.549.257,41	10.489.080,07
	Fondo oscillazione titoli	467,40	2.375.781,77
	Fondo di accantonamento di somme di pertinenza del Fondo TFR ex art. 1, comma 755, della Legge n. 296/2006 da utilizzare negli esercizi successivi	2.149.784.039,95	1.704.461.664,62
	Fondo di copertura oneri futuri di pertinenza del fondo speciale di previdenza per gli sportivi	6.444.215,13	5.586.726,78
	<b>TOTALE</b>	<b>4.156.214.951,07</b>	<b>3.946.945.738,49</b>
	<b>TOTALE FONDI PER RISCHI ED ONERI</b>	<b>4.156.214.951,07</b>	<b>3.946.945.738,49</b>

<b>GESTIONI PREVIDENZIALI E C/TERZI STATO PATRIMONIALE PASSIVITA'</b>			
Codice Conto	Denominazione Conto	Consistenza al 31/12/2008	Consistenza al 31/12/2007
<b>D</b>	<b>TRATTAMENTO DI FINE RAPPORTO DI LAVORO SUBORDINATO</b>		
<b>I</b>	Trattamento di fine rapporto di lavoro subordinato		
<b>1</b>	Trattamento di fine rapporto di lavoro subordinato		
	Fondo per il trattamento di fine rapporto a favore del personale dell'istituto	30.233.797,17	25.696.620,38
	Fondo per l'indennità di buonuscita del personale dell'istituto	1.573.975.246,85	1.596.179.618,16
	Fondo per il trattamento di fine rapporto dei portieri e pulitori stabili da reddito	1.986.042,71	2.658.838,62
	<b>TOTALE</b>	<b>1.606.195.086,73</b>	<b>1.624.535.077,16</b>
	<b>TOTALE TRATTAMENTO DI FINE RAPPORTO DI LAVORO SUBORDINATO</b>	<b>1.606.195.086,73</b>	<b>1.624.535.077,16</b>
<b>E</b>	<b>DEBITI</b>		
<b>I</b>	Obbligazioni		
<b>5</b>	Debiti verso fornitori		
	Debiti per spese per l'acquisto di beni di consumo e di servizi	621.521.232,98	545.019.304,66
	Debiti per l'acquisizione beni di uso durevole ed opere immobiliari	24.004,66	2.603,97
	Debiti per l'acquisizione di immobilizzazioni tecniche	361.979.680,88	275.548.838,03
<b>6</b>	Rappresentati da titoli di credito		
	Debiti per sottoscrizioni di partecipazioni e acquisto di valori mobiliari	2.765.626,69	2.765.626,69
<b>8</b>	Debiti tributari		
	Debiti per oneri tributari	10.564.123,15	11.187.189,77
<b>9</b>	Debiti verso istituti di previdenza e sicurezza sociale		
	Debiti verso istituti di previdenza e sicurezza sociale	2.271.329,33	1.132.245,28
	Debiti verso istituti di previdenza per oneri finanziari	3.850,58	3.850,58
	Debiti verso istituti di previdenza per spese aventi natura di partite di giro	2.326.896.184,43	2.130.234.573,55
<b>10</b>	Debiti verso iscritti, soci e terzi per prestazioni dovute		
	Debiti per le spese per prestazioni istituzionali	5.066.111.465,65	5.134.557.067,84
<b>11</b>	Debiti verso lo Stato ed altri soggetti pubblici		
	Anticipazioni di tesoreria	22.442.841.892,10	22.176.015.260,32
	Anticipazioni dello Stato alle gestioni previdenziali art 35, commi 3 e 4, legge 448/1998	16.933.808.378,39	14.848.118.378,39
	Debiti per trasferimenti passivi allo Stato e ad altri soggetti pubblici	2.573.863.658,84	2.426.303.284,70

<b>GESTIONI PREVIDENZIALI E C/TERZI STATO PATRIMONIALE PASSIVITA'</b>			
Codice Conto	Denominazione Conto	Consistenza al 31/12/2008	Consistenza al 31/12/2007
	Debiti per rimborsi	39.645,39	39.645,39
	Debiti verso lo Stato per spese aventi natura di partite di giro	4.222.747.988,01	4.436.566.853,90
	Debito verso regioni per assegni familiari	8.681.733,08	21.622.590,71
	Debito verso i.n.a.d.e.l. I.303/74	2.518.443,78	2.518.443,78
	Presunta insussistenza del debito per trasferimenti passivi allo Stato e ad altri soggetti pubblici	-669.129.511,06	-667.888.498,30
<b>12</b>	<b>Debiti diversi</b>		
	Debiti per spese per gli organi dell'ente	1.931.573,87	2.168.127,81
	Debiti per oneri per il personale in attivita' di servizio	263.416.943,54	213.075.022,16
	Debiti per oneri per il personale in quiescenza	7.218.804,11	6.932.111,86
	Debiti per trasferimenti passivi	140.842.395,63	122.621.285,57
	Debiti per oneri finanziari	2.138.999.944,86	2.003.751.813,89
	Debiti per poste correttive e compensative di entrate correnti	734.686.415,72	774.165.753,21
	Debiti per spese non classificabili in altre voci	22.054.493,00	19.259.080,98
	Debiti per le concessioni di crediti e anticipazioni	62.573.593,20	65.859.633,09
	Debiti per le indennita' di anzianita' e similari al personale cessato dal servizio	819,93	819,93
	Debiti per estinzione debiti diversi	77.011,60	77.011,60
	Debiti per altre spese aventi natura di partite di giro	1.376.655.723,06	1.321.325.637,27
	Depositi cauzionali	10.855.484,95	13.676.038,26
	Residui passivi v/GIAS per finanziamento dell'ex Fsociale	5.230.580,54	5.230.580,54
	Presunta insuss debito v/GIAS per il finanziamento dell'ex Fsociale	-5.230.580,54	-5.230.580,54
	Debiti diversi	317.333.990,10	319.366.241,63
	Debiti verso le aziende per depositi ai sensi dell'art.1, comma 1223, della legge n. 296/2006 e del D.P.C.M. del 23 maggio 2007	25.876.411,03	16.082.299,20
	<b>TOTALE</b>	<b>59.010.033.331,48</b>	<b>56.222.108.135,72</b>
	<b>TOTALE DEBITI</b>	<b>59.010.033.331,48</b>	<b>56.222.108.135,72</b>

<b>GESTIONI PREVIDENZIALI E C/TERZI</b>			
<b>STATO PATRIMONIALE</b>			
<b>PASSIVITA'</b>			
Codice Conto	Denominazione Conto	Consistenza al 31/12/2008	Consistenza al 31/12/2007
<b>F</b>	<b>RATEI E RISCONTI</b>		
I	Ratei passivi		
1	Ratei passivi	3.599.661.804,42	3.444.390.958,03
2	Risconti passivi	10.834.678,59	10.780.240,64
4	Riserve tecniche	297.587.843,22	294.733.550,43
	Riserve tecniche	<b>3.908.084.326,23</b>	<b>3.749.904.749,10</b>
	<b>TOTALE</b>	<b>3.908.084.326,23</b>	<b>3.749.904.749,10</b>
	<b>TOTALE RATEI E RISCONTI</b>	<b>3.908.084.326,23</b>	<b>3.749.904.749,10</b>
	<b>TOTALE PASSIVO</b>	<b>107.996.655.134,17</b>	<b>98.001.379.367,09</b>



**CONSUNTIVO 2008**

**STATO PATRIMONIALE**

PAGINA BIANCA

STATO PATRIMONIALE GENERALE			
ATTIVITA'			
Codice Conto	Denominazione Conto	Consistenza al 31/12/2008	Consistenza al 31/12/2007
<b>B</b>	<b>IMMOBILIZZAZIONI</b>		
<b>I</b>	<b>Immobilizzazioni Immateriali</b>		
<b>4</b>	Concessioni, licenze, marchi e diritti simili	0,00	0,00
<b>6</b>	Licenze d'uso (costi d'ingresso)		
	Immobilizzazioni in corso e acconti	70.309.689,69	68.537.104,80
<b>8</b>	Costi pluriennali diversi da sostenere e relativi acconti		
	Manutenzioni straordinarie e migliorie su beni di terzi	19.310.502,84	13.676.313,93
<b>9</b>	Spese di adattamento degli stabili strumentali di terzi		
	Altre		
	Oneri per liquidazione in capitale di prestazioni pensionistiche del Fondo di previdenza del personale a rapporto d'impiego	21.409.760,19	23.491.081,19
	<b>TOTALE</b>	<b>111.029.952,72</b>	<b>105.704.499,92</b>
<b>II</b>	<b>Immobilizzazioni Materiali</b>		
<b>1</b>	<b>Terreni e fabbricati</b>		
	meno f.do ammortamento		
	Immobili da reddito	172.417.782,68	172.423.348,21
	Immobili strumentali	135.388.444,77	135.393.617,25
	Immobili destinati ad istituzioni sanitarie (Casa di riposo di Camogli)	21.863,87	21.863,87
	Fondo ammortamento immobili	-71.492.140,98	-68.378.526,10
<b>2</b>	<b>Impianti e macchinari</b>		
	meno f.do ammortamento		
	Mobili, arredi, macchine e attezzi (Casa di riposo di Camogli)	441.121,83	432.243,40
	Mobili e macchinari degli uffici amministrativi	1.040.898.353,60	1.035.647.100,55
	Fondo ammortamento mobili, macchine, arredi e apparecchiature degli uffici	-950.247.876,49	-940.902.916,67
	Fondo ammortamento mobili, macchine, arredi e apparecchiature delle istituzioni sanitarie	-17.093,50	-9.916,28
<b>5</b>	<b>Immobilizzazioni in corso ed acconti</b>		
	Costruzioni in corso	14.000,00	0,00
	Mobili, macchine, arredi ed apparecchiature delle istituzioni sanitarie in corso di acquisizione	81.654,60	90.538,07
	Mobili, macchine, arredi ed apparecchiature degli uffici in corso di acquisizione	317.773.115,29	228.944.200,40

STATO PATRIMONIALE GENERALE			
ATTIVITA'			
Codice Conto	Denominazione Conto	Consistenza al 31/12/2008	Consistenza al 31/12/2007
6	Diritti reali di godimento		
	Usufrutto immobili da reddito	15.042,33	15.042,33
7	Altri beni		
	Manutenzione straordinaria degli stabili da reddito	363.197,50	414.302,80
	Manutenzione straordinaria e spese di adattamento degli stabili strumentali di proprietà' (uffici e istituzioni sanitarie)	74.298.777,25	61.799.275,23
	<b>TOTALE</b>	<b>719.756.242,75</b>	<b>625.890.173,06</b>
III	Immobilizzazioni Finanziarie		
1	Partecipazioni in:		
1e	altri Enti		
	Partecipazioni	28.405,13	28.405,13
	Titoli azionari	109.881.027,95	139.395.724,71
	Impieghi mobiliari da perfezionare	2.765.626,69	2.765.626,69
2	Crediti:		
2c	Verso lo Stato ed altri soggetti pubblici		
	Anticipi d'imposta ai sensi dell'art. 2 DL 79/1997 convertito nella Legge 140/1997	1.632.199,98	12.428.795,95
	Fondi investiti presso la Tesoreria centrale dello Stato a seguito cessione immobili a SCIP e FIP Art. 3-4, DL 351/2001 e L. 410/2001	3.564.876.258,74	3.564.876.258,74
	Crediti verso l'Eraio per versamenti di ritenute IRPEF non dovuti	949.420.012,70	949.420.012,70
	Fondo svalutazione crediti verso l'Eraio per versamenti di ritenute IRPEF non dovuti	-75.151.136,27	-75.151.136,27
	Fondo presso la Tesoreria provinciale dello Stato ai sensi dell'art. 1 comma 1223, della legge n. 296/2006e del D.P.C.M. del 23 Maggio 2007	25.876.411,03	16.082.299,20
2d	Verso altri		
	Mutui ad Enti ed Istituti vari	5.501.207,45	7.397.786,75
	Mutui ipotecari al personale art.37 del Regolamento del Fondo di previdenza	4.323.912,84	4.745.401,83
	Mutui ipotecari al personale art.59 D.P.R. n.509/1979	586.584.462,72	483.306.412,45
	Prestiti al personale art.59 D.P.R. n.509/1979	402.115.765,87	396.728.987,89
	Prestiti al personale concessi dal fondo di previdenza del soppresso SCAU	131.620,06	131.620,06
	Mutui ad Enti ed Istituzioni varie da perfezionare	8.322,21	8.322,21
	Mutui ipotecari al personale art.59 D.P.R. n.509/1979 da perfezionare	60.796.441,33	64.470.559,50
	Prestiti al personale art.59 D.P.R. n.509/1979 da perfezionare	1.768.829,46	1.380.751,38
	Anticipazioni ai sensi della l. 297/82	38.433.730,42	36.444.214,61

STATO PATRIMONIALE GENERALE			
ATTIVITA'			
Codice Conto	Denominazione Conto	Consistenza al 31/12/2008	Consistenza al 31/12/2007
3	Altri titoli	2.401.059,48	2.401.059,48
	Titoli emessi o garantiti dallo Stato ed assimilati		
4	Crediti finanziari diversi	704.917,40	670.948,45
	Depositi cauzionali	8.681.733,08	21.622.590,71
	Depositi delle Regioni per l'erogazione di prestazioni per loro conto	128.206,10	128.206,10
	Anticipazioni agli uffici comunali per erogazione indennita' ds	105.046.354,45	78.632.010,38
	Crediti diversi	-203.104,44	-203.104,44
	Fondo presunta insussistenza crediti verso ee.oo. 1.30374		
	<b>TOTALE</b>	<b>5.795.852.264,58</b>	<b>5.707.711.754,21</b>
	<b>TOTALE IMMOBILIZZAZIONI</b>	<b>6.626.638.460,05</b>	<b>6.439.306.427,19</b>
<b>C</b>	<b>ATTIVO CIRCOLANTE</b>		
<b>I</b>	<b>Rimanenze</b>		
1	Materie prime, sussidiarie e di consumo		
	Materie prime, viveri e materiali di consumo (Casa di riposo di Camogli)	4.353,93	4.936,67
6	Prestazioni in attesa di copertura		
	Oneri sospesi per prestazioni istituzionali in attesa della definizione dei corrispettivi valori di copertura	193.484.233,02	180.618.751,99
	<b>TOTALE</b>	<b>193.488.586,95</b>	<b>180.623.688,66</b>
<b>II</b>	<b>Residui attivi</b>		
	meno f.do svalutazione crediti		
1	Crediti verso utenti, clienti, ecc.		
	Crediti per entrate derivanti dalla vendita di beni e dalla prestazione di servizi	161.877.344,08	145.521.924,30
2	Crediti verso iscritti, soci e terzi		
	Crediti per aliquote contributive a carico dei datori di lavoro e/o degli iscritti	52.801.561.424,37	48.294.127.783,36
	Crediti per quote di partecipazione degli iscritti all'onere di specifiche gestioni	0,00	14.890,11
	Fondo svalutazione crediti contributivi	-22.774.230.441,04	-19.301.228.387,92
	Crediti per poste correttive e compensative di spese correnti	3.372.643.498,80	3.561.177.412,58
	Fondo svalutazione crediti per prestazioni da recuperare	-1.463.748.697,45	-1.530.768.149,61
	Crediti verso iscritti soci e terzi per entrate non classificabili in altre voci	1.599.018.467,74	1.365.405.026,47
	Crediti per alienazione di immobili e diritti reali	1.274.831.449,65	1.274.831.449,65
	Crediti per contributi riscossi per conto di altri enti	1.686.471.990,06	1.608.187.057,35

STATO PATRIMONIALE GENERALE			
ATTIVITA'			
Codice Conto	Denominazione Conto	Consistenza al 31/12/2008	Consistenza al 31/12/2007
<b>4</b>	<b>Crediti verso lo Stato ed altri soggetti pubblici:</b>		
	Crediti per trasferimenti da parte dello Stato	14.647.665.811,99	13.023.653.619,19
	Crediti per trasferimenti da parte delle Regioni	756.072.158,47	755.583.488,20
	Crediti per trasferimenti da parte di altri Enti del settore pubblico	4.247.931.022,17	3.974.823.319,28
	Crediti verso lo Stato ed altri Enti per entrate aventi natura di partite di giro	280.370.321,95	759.101.612,59
<b>5</b>	<b>Crediti verso altri</b>		
	Crediti per redditi e proventi patrimoniali	80.587.144,23	85.234.565,80
	Crediti verso altri per entrate non classificabili in altre voci	1.838.238,62	342.766,82
	Crediti per altre riscossioni	5.910.551,34	6.662.869,82
	Crediti per altre entrate aventi natura di partite di giro	12.602.515,12	12.077.937,90
	Fondo svalutazione crediti verso locatari di immobili da reddito	-9.175.735,09	-9.175.735,09
	<b>TOTALE</b>	<b>58.662.227.065,00</b>	<b>54.025.573.450,80</b>
<b>IV</b>	<b>Disponibilità liquide</b>		
<b>1</b>	<b>Depositi bancari e postali</b>		
	Banche	673.812.636,13	872.938.741,10
	Conti correnti postali	4.900.647.026,37	4.669.557.673,49
	Disponibilità varie	902.670,89	894.491,23
	Fondi in giro	42.363.196,15	50.155.607,77
<b>3</b>	<b>Denaro presso le Tesorerie dello Stato</b>		
	Tesoreria	34.744.490.070,32	26.993.350.059,13
	<b>TOTALE</b>	<b>40.362.215.599,86</b>	<b>32.586.896.572,72</b>
	<b>TOTALE ATTIVO CIRCOLANTE</b>	<b>97.217.931.251,81</b>	<b>86.793.093.712,18</b>
<b>D</b>	<b>RATEI E RISCONTI</b>		
<b>I</b>	<b>Ratei e risconti</b>		
<b>1</b>	<b>Ratei attivi</b>		
	Ratei attivi	21.426.287.121,12	20.378.815.025,76
	<b>TOTALE</b>	<b>21.426.287.121,12</b>	<b>20.378.815.025,76</b>
	<b>TOTALE RATEI E RISCONTI</b>	<b>21.426.287.121,12</b>	<b>20.378.815.025,76</b>
	<b>TOTALE ATTIVO</b>	<b>125.270.856.832,98</b>	<b>113.611.215.165,13</b>

STATO PATRIMONIALE GENERALE		
PASSIVITA'		
Codice Conto	Denominazione Conto	Consistenza al 31/12/2007
A	PATRIMONIO NETTO	
II	Riserve obbligatorie e derivanti da legge	
1	Riserve obbligatorie e derivanti da legge	44.458.913.163,90
	Riserve obbligatorie	41.580.098.789,87
	TOTALE	44.458.913.163,90
VIII	Avanzi (Disavanzi) economici portati a nuovo	
1	Avanzi (Disavanzi) economici portati a nuovo	-13.360.141.345,21
	Disavanzo economico esercizi precedenti	-13.360.141.345,21
	TOTALE	-9.122.213.123,25
IX	Avanzo (Disavanzo) economico d'esercizio	
1	Avanzo economico d'esercizio	3.979.427.398,01
	Avanzo economico d'esercizio	4.237.928.221,96
	TOTALE	3.979.427.398,01
	TOTALE PATRIMONIO NETTO	39.316.127.438,66
C	FONDI PER RISCHI ED ONERI	
I	Fondi per rischi ed oneri	
1	per trattamento di quiescenza e obblighi simili	
	Medici a capitolato	126.945,17
	per imposte	122.688,70
	Fondo imposte e tasse	15.259.679,01
	per altri rischi e oneri futuri	
3	Somme accantonate per la copertura degli oneri L. 336/70 e L. 824/71	1.639.280,28
	Fondi per la copertura oneri per pensionamenti anticipati	132.129.655,95
	Fondo per la copertura degli oneri derivanti da applicazione dell'art. 5 della Legge 58/1992	422.186.406,07
	Fnd accanton. somme da utilizzare in esercizi successivi per la copertura delle prestazioni economiche per la tubercolosi art. 3 L. 448/1998	123.713.183,73
	Fondo accantonamento del contributo dello Stato da utilizzare nell'esercizio successivo a copertura degli oneri pensionistici per il personale delle Ferrovie dello Stato Spa di cui all'art. 43, L. 488/98	64.228.032,44
		78.597.064,07

STATO PATRIMONIALE GENERALE			
PASSIVITA'			
Codice Conto	Denominazione Conto	Consistenza al 31/12/2008	Consistenza al 31/12/2007
	Fondo di accantonamento dei contributi dello Stato da utilizzare negli esercizi successivi a copertura degli oneri per il sostegno della maternità e della paternità - Legge 52/2000	66.265.591,07	46.894.903,87
	Fondo accantonamento contributi Stato da utilizzare negli esercizi successivi a copertura oneri per riduzione aliquote contributive a aziende trasporti Legge 334/2001	23.806.171,04	24.477.224,04
	Fondo di accant. ctr. dello Stato da utilizz. negli exerc. success. a copert. oneri pens. derivanti dalla totalizzazione di periodi assicurativi art. 71 Legge 388/2000	560.799.835,93	396.826.850,32
	Fondo di accantonamento dei contributi dello Stato da utilizzare negli esercizi successivi a copertura degli oneri per l'assistenza ai portatori di handicap - Art. 80, comma 2, Legge 388/2000	76.750.370,61	76.000.526,00
	Fondo accantonamento contributi dello Stato da utilizzare negli esercizi successivi a copertura oneri indennità a lavoratori colpiti da talassemia e debranchitosi - Art. 39, comma 1, Legge 448/2001	3.385.303,08	3.634.108,61
	Fondo accantonamento contributi dello Stato a copertura oneri incremento miglioramento sociale Art. 38, Legge 448/01 a italiani resi denti all'estero Art. 38, Legge 289/02	60.000.000,00	60.000.000,00
	Fondo accantonamento contributo Stato a copertura oneri CIG imprese indotto automobilistico Art.41, commi 9 e 12 della Legge 289/200 2	62.255.769,00	62.255.769,00
	Fondi speciali di previdenza trasferiti da Istituto Nazionale Assicurazioni (Ina SpA) Art. 70 della Legge 144/1999	54.477.620,39	55.119.775,43
	Fondo accantonamento contributo Stato a copertura oneri CIG imprese indotto automobilistico Art. 1, comma 144, Legge n. 311/2004	76.282.190,40	56.517.319,40
	Fondo di accantonamento dei contributi dello stato da utilizzare negli esercizi successivi a copertura dei maggiori oneri derivanti dai trattamenti di disoccupazione di cui all'art. 13, commi 2, lett.a), e 7, del d.l. n. 35/2005 convertito nella legge n. 80/2005	226.903.144,93	226.903.144,93
	Fondo accant. dei contributi Stato (Fondo per l'occupazione) da utilizzare negli esercizi successivi a copertura degli oneri per sgr avi e altre agevolazioni contributive	69.075.905,62	51.099.252,11
	Fondo accantonamento dei contributi dello Stato (Fondo per l'occupazione) da utilizzare negli esercizi successivi a copertura degli oneri per il mantenimento del salario	632.961.059,92	275.736.645,92



STATO PATRIMONIALE GENERALE			
PASSIVITA'			
Codice Conto	Denominazione Conto	Consistenza al 31/12/2008	Consistenza al 31/12/2007
	Fondo accantonamento contributi Stato a copertura oneri assegno comuni ai sensi dell'art. 21 del DL 269/2003 convertito in L. 326/20 03	35.877.841,90	35.813.218,22
	Fondo accantonamento art. 39 L. 153/69	12.753.970,78	12.764.308,78
	Fondo educazione orfani	49.380.448,20	46.554.368,70
	Fondo accantonamenti vari	17.606.745,98	16.406.464,77
	Fondo per la definizione dei rapporti con l'inail	1.446.079,32	1.446.079,32
	Fondo accantonamento dei contributi derivanti dal concordato per adesione di cui all'art. 20 della Legge 724/1994	2.107.865,20	2.089.471,43
	Fondo accantonamento della plusvalenza derivante dal conferimento alla Ge.Ti. SpA del diritto di usufrutto sugli stabilimenti termali	6.434.189,08	6.434.189,08
	Fondo di accantonamento del plusvalore immobili e dell'eccedenza del relativo Fondo di ammortamento	1.249.908.455,38	1.249.908.455,38
	Fondo di accantonamento del presunto plusvalore e dell'eccedenza del Fondo ammortamento relativi agli immobili ceduti alla SCIP	159.926.359,42	159.926.359,42
	Fondo di accantonamento della quota parte dei proventi - Art. 44, c. 2 e 3, Legge 289/2002 Art.44, c. 6, Legge 289/2002	10.549.257,41	10.489.080,07
	Fondo oscillazione titoli	467,40	2.375.781,77
	Fondo di accantonamento di somme di pertinenza del fondo tfr ex art. 1, c.755, della legge n. 296/2006 da utilizzare negli esercizi successivi	2.149.784.039,95	1.704.461.664,62
	Fondo accantonamento dei contributi stato da utilizzare negli esercizi successivi a copertura sgravi o contributo al F. Garanzia ex Legge 297/82	229.936.777,15	148.586.523,23
	F. accantonamento contributi stato da utilizzare negli eserc. successivi a copert. Assegno di maternità dai comuni art.66 legge n.448/98 e successive	42.432.724,24	42.329.077,11
	Fondo accantonamento dei contributi stato da utilizzare negli esercizi successivi a copert. Oneri CTR ST.Mal.Lav.Trasp.-art.3 D.I. n.14666/2007	14.003.845,87	58.669.505,97
	Fondo accantonamento del contributo stato da utilizzare negli esercizi succ.a copert.sgravi Ex DM 5/8/94 ogg.cont. Art.1, c.754, legge 296/2006	40.000.000,00	40.000.000,00
	Fondo di copertura oneri futuri di pertinenza del fondo speciale di previdenza per gli sportivi	6.444.215,13	5.586.726,78
	Fondo di accantonamento del contributo dello stato da utilizzare negli esercizi successivi a copertura degli oneri derivanti dagli sgravi contributivi relativi a prestazioni temporanee di cui all'art. 1, comma 766, lett. A), della legge n. 296/2006	266.476.981,36	0,00

STATO PATRIMONIALE GENERALE			
PASSIVITA'			
Codice Conto	Denominazione Conto	Consistenza al 31/12/2008	Consistenza al 31/12/2007
	Fondo di accantonamento del contributo dello stato da utilizzare negli esercizi successivi a copertura degli oneri pensionistici derivanti dalla ricostruzione delle posizioni assicurative relative a periodi di lavoro in Albania ai sensi dell'art. 1, comma 1164, della legge n. 296/2006	2.800.000,00	0,00
	Fondo di accantonamento del contributo dello stato (fondo per l'occupazione) a copertura di oneri pensionistici	9.845.503,45	0,00
	Fondo di accantonamento del contributo dello stato da utilizzare negli esercizi successivi a copertura delle agevolazioni contributive derivanti dalla stabilizzazione dei rapporti di collaborazione coordinata e continuativa - art. 1, comma 1209, della legge n. 296/2006	260.000.000,00	0,00
	Fondo di accantonamento del contributo dello stato da utilizzare negli esercizi successivi a copertura degli oneri derivanti dagli interventi e misure agevolative in materia di riscatto del corso legale di laurea e per la totalizzazione dei periodi contributivi ai fini pensionistici - art. 5, comma 8, del d.l. n. 81/2007 convertito nella legge n. 127/2007	267.000.000,00	0,00
	Fondo di accantonamento del contributo dello stato da utilizzare negli esercizi successivi a copertura degli oneri per pensioni di reversibilita' a soggetti inabili di cui all'art. 46 del d.l. n. 248/2007 convertito nella legge n. 31/2008	5.000.000,00	0,00
	Fondo di accantonamento del contributo dello stato da utilizzare negli esercizi successivi a copertura degli oneri derivanti dai pensionamenti anticipati dei lavoratori beneficiari degli assegni straordinari per il sostegno del reddito di cui all'art. 5, comma 1, lett. B), del d.l. n. 375/2003 - art.3, comma 18, del d.l. n. 203/2005 convertito nella legge n. 248/2005	30.000.000,00	0,00
	<b>TOTALE</b>	<b>7.538.144.838,76</b>	<b>5.849.861.189,74</b>
	<b>TOTALE FONDI PER RISCHI ED ONERI</b>	<b>7.538.144.838,76</b>	<b>5.849.861.189,74</b>

STATO PATRIMONIALE GENERALE			
PASSIVITA'			
Codice Conto	Denominazione Conto	Consistenza al 31/12/2008	Consistenza al 31/12/2007
<b>D</b>	<b>TRATTAMENTO DI FINE RAPPORTO DI LAVORO SUBORDINATO</b>		
I	Trattamento di fine rapporto di lavoro subordinato		
1	Trattamento di fine rapporto di lavoro subordinato		
	Fondo per il trattamento di fine rapporto a favore del personale dell'istituto	30.233.797,17	25.696.620,38
	Fondo per l'indennità di buonuscita del personale dell'istituto	1.573.975.246,85	1.596.179.618,16
	Fondo per il trattamento di fine rapporto dei portieri e pulitori stabili da reddito	1.986.042,71	2.658.838,62
	<b>TOTALE</b>	<b>1.606.195.086,73</b>	<b>1.624.535.077,16</b>
	<b>TOTALE TRATTAMENTO DI FINE RAPPORTO DI LAVORO SUBORDINATO</b>	<b>1.606.195.086,73</b>	<b>1.624.535.077,16</b>
<b>E</b>	<b>DEBITI</b>		
I	Obbligazioni		
5	Debiti verso fornitori		
	Debiti per spese per l'acquisto di beni di consumo e di servizi	621.521.232,98	545.019.304,66
	Debiti per l'acquisizione beni di uso durevole ed opere immobiliari	24.004,66	2.603,97
	Debiti per l'acquisizione di immobilizzazioni tecniche	361.979.680,88	275.548.838,03
6	Rappresentati da titoli di credito		
	Debiti per sottoscrizioni di partecipazioni e acquisto di valori mobiliari	2.765.626,69	2.765.626,69
8	Debiti tributari		
	Debiti per oneri tributari	10.564.123,15	11.187.189,77
9	Debiti verso istituti di previdenza e sicurezza sociale		
	Debiti verso istituti di previdenza e sicurezza sociale	2.271.329,33	1.132.245,28
	Debiti verso istituti di previdenza per oneri finanziari	3.850,58	3.850,58
	Debiti verso istituti di previdenza per spese aventi natura di partite di giro	2.326.896.184,43	2.130.234.573,55
10	Debiti verso iscritti, soci e terzi per prestazioni dovute		
	Debiti per le spese per prestazioni istituzionali	6.269.395.499,39	6.296.251.311,31
11	Debiti verso lo Stato ed altri soggetti pubblici		
	Anticipazioni di tesoreria	32.154.929.649,99	32.154.929.649,99
	Anticipazioni dello Stato alle gestioni previdenziali art 35, commi 3 e 4, legge 448/1998	16.933.808.376,39	14.848.118.378,39
	Debiti per trasferimenti passivi allo Stato e ad altri soggetti pubblici	2.577.713.778,16	2.430.440.581,93
	Debiti per rimborsi	1.871.398.199,95	1.488.814.301,95
	Debiti verso lo Stato per spese aventi natura di partite di giro	4.222.747.988,01	4.436.566.853,90
	Debito verso regioni per assegni familiari	8.681.733,08	21.622.590,71

STATO PATRIMONIALE GENERALE			
PASSIVITA'			
Codice Conto	Denominazione Conto	Consistenza al 31/12/2008	Consistenza al 31/12/2007
	Debito verso I.n.a.d.e.l. I.303774	2.518.443,78	2.518.443,78
	Presunta insussistenza del debito per trasferimenti passivi allo Stato e ad altri soggetti pubblici	-669.129.511,06	-667.888.498,30
<b>12</b>	<b>Debiti diversi</b>		
	Debiti per spese per gli organi dell'ente	1.931.573,87	2.168.127,81
	Debiti per oneri per il personale in attivita' di servizio	263.416.943,54	213.075.022,16
	Debiti per oneri per il personale in quiescenza	7.218.804,11	6.932.111,86
	Debiti per trasferimenti passivi	141.099.609,61	122.864.328,16
	Debiti per oneri finanziari	2.153.117.292,06	2.016.868.624,86
	Debiti per poste correttive e compensative di entrate correnti	734.686.415,72	774.165.753,21
	Debiti per spese non classificabili in altre voci	22.054.493,00	19.259.080,98
	Debiti per le concessioni di crediti e anticipazioni	62.573.593,20	65.859.633,09
	Debiti per le indennita' di anzianita' e similari al personale cessato dal servizio	819,93	819,93
	Debiti per estinzione debiti diversi	77.011,60	77.011,60
	Debiti per altre spese aventi natura di partite di giro	1.376.655.723,06	1.321.325.637,27
	Depositi cauzionali	10.855.484,95	13.676.038,26
	Debiti diversi	317.333.990,10	319.366.241,63
	Debiti verso le aziende per depositi ai sensi dell'art. 1, comma 1223, della legge n. 296/2006 e del D.P.C.M. del 23 maggio 2007	25.876.411,03	16.082.299,20
	<b>TOTALE</b>	<b>71.814.988.358,17</b>	<b>68.868.988.576,21</b>
<b>F</b>	<b>TOTALE DEBITI</b>	<b>71.814.988.358,17</b>	<b>68.868.988.576,21</b>
	<b>RATEI E RISCONTI</b>		
<b>I</b>	<b>Ratei passivi</b>		
<b>1</b>	<b>Ratei passivi</b>		
	Ratei passivi	4.686.978.588,85	4.504.430.864,33
<b>2</b>	<b>Risconti passivi</b>		
	Risconti passivi	10.834.678,59	10.780.240,64
<b>4</b>	<b>Riserve tecniche</b>		
	Riserve tecniche	297.587.843,22	294.733.550,43
	<b>TOTALE</b>	<b>4.995.401.110,66</b>	<b>4.809.944.655,40</b>
	<b>TOTALE RATEI E RISCONTI</b>	<b>4.995.401.110,66</b>	<b>4.809.944.655,40</b>
	<b>TOTALE PASSIVO</b>	<b>125.270.856.832,98</b>	<b>113.611.215.165,13</b>

## **CONSUNTIVO 2008**

### **TABELLA DIMOSTRATIVA DEL RISULTATO DI AMMINISTRAZIONE**

PAGINA BIANCA

## SITUAZIONE AMMINISTRATIVA

(In euro)

Descrizione	Valori
Consistenza della cassa all'inizio dell'esercizio 2008	32.586.896.572,72
. <i>Riscossioni in conto competenza</i>	261.630.616.684,67
. <i>Pagamenti in conto competenza</i>	253.855.297.657,53
Consistenza della cassa alla fine dell'esercizio 2008	40.362.215.599,86
. <i>Residui attivi finali</i>	80.909.381.938,58
. <i>Residui passivi finali</i>	72.118.851.806,29
Avanzo di amministrazione alla fine dell'esercizio	49.152.745.732,15
L'utilizzazione dell'avanzo di amministrazione per l'esercizio risulta così prevista:	
- <i>Parte vincolata</i>	6.459.813,00
- <i>Parte disponibile</i>	49.146.285.919,15
<b>Totale risultato di amministrazione</b>	<b>49.152.745.732,15</b>

PAGINA BIANCA



**Fondo pensioni lavoratori dipendenti**

**Rendiconto dell'anno 2008**

PAGINA BIANCA

**Relazione del Direttore generale**

Il bilancio consuntivo dell'anno 2008 del Fondo Pensioni Lavoratori Dipendenti presenta un disavanzo economico di esercizio di 391 mln.

I fondi di riserva previsti dalle leggi n. 903/1965, n. 889/1971, n. 1079/1971 e n. 658/1996 hanno avuto un'assegnazione complessiva netta di 2,838 mld.

Il risultato di esercizio ammonta a 2,447 mld e, conseguentemente, il deficit patrimoniale al 31 dicembre 2008, al netto della consistenza dei fondi di riserva, pari a 43,200 mld risulta essere di 123,407 mld.

Nel prospetto che segue vengono riportate, ai fini di un confronto, le risultanze sintetiche di bilancio relative all'ultimo quinquennio.

**RISULTATO DI ESERCIZIO E SITUAZIONE PATRIMONIALE NETTA**

(in milioni di euro)

ANNO	ENTRATE	USCITE	RISULTATO DI ESERCIZIO	SISTUAZIONE PATRIMONIALE NETTA
2004	91.291	91.600	-309	-120.255
2005	91.221	93.908	-2.687	-122.942
2006	95.600	97.736	-2.136	-125.078
2007	100.237	101.013	-776	-125.854
2008	108.272	105.825	2.447	-123.407

Il risultato di esercizio e la conseguente situazione patrimoniale del Fondo Pensioni Lavoratori Dipendenti comprendono le risultanze dei soppressi Fondi "Trasporti" (serie di allegati A e B), "Elettrici" (serie di allegati A1 e B1), "Telefonici" (serie di allegati A2 e B2) e "I.N.P.D.A.I." (serie di allegati A3 e B3) e del F.P.L.D., al netto delle contabilità separate, (serie di allegati A4 e B4).

Nella tabella riepilogativa che segue sono evidenziati i dati relativi alla situazione patrimoniale netta all'inizio dell'anno, il movimento economico

è la situazione patrimoniale netta al 31.12.2008.

(in milioni di euro)

	Situazione patrimoniale al 1° gennaio	Movimento economico dell'anno	Situazione patrimoniale al 31 dicembre
F.P.L.D.	-94.801	9.229	-85.572
Ex F. Trasporti	-11.478	-1.049	-12.527
Ex F. Elettrici	-14.625	-1.817	-16.442
Ex F. Telefonici	1.855	-1.158	697
Ex F. I.N.P.D.A.I.	-6.805	-2.758	-9.563
<b>Totale</b>	<b>-125.854</b>	<b>2.447</b>	<b>-123.407</b>

Prima di procedere all'illustrazione delle poste più significative del bilancio, nella tabella che segue si riportano, in forma aggregata, i dati relativi:

- ai valori "economici" accertati per il 2008 raffrontati con i corrispondenti dati del consuntivo 2007;
- alla situazione patrimoniale netta risultante all'inizio e alla fine degli anni 2007 e 2008.

Nella successiva tabella, i dati del F.P.L.D. e delle contabilità in esso confluite, accertati per l'anno 2008, vengono evidenziati in separate colonne; la somma degli stessi viene poi posta a raffronto con le risultanze dell'esercizio precedente.

Il commento alle poste di bilancio segue le voci della sintesi della situazione economica e patrimoniale della pagina successiva.

**BILANCIO CONSUNTIVO DELL'ANNO 2008**  
**SINTESI DELLA SITUAZIONE ECONOMICA E PATRIMONIALE**  
(in milioni di euro)

	ANNO 2008 CONSUNTIVO	ANNO 2007 CONSUNTIVO	VARIAZIONI
<b>AVANZO / DISAVANZO PATRIMONIALE NETTO ALL'INIZIO DELL'ESERCIZIO:</b>			
Riserve legali	40.362	37.716	2.646
Disavanzo	-166.216	-162.794	-3.422
<b>Totale</b>	<b>-125.854</b>	<b>-125.078</b>	<b>-776</b>
<b>VALORE DELLA PRODUZIONE</b>			
<b>PROVENTI E CORRISPETTIVI PER LA PRODUZIONE DELLE PRESTAZIONI E/O SERVIZI</b>			
Aliquote contributive a carico dei datori di lavoro e/o degli iscritti	94.029	87.107	6.922
Quote di partecipazione degli iscritti all'onere di specifiche gestioni	584	607	-23
Poste correttive e compensative di entrate correnti - Rimborso di contributi	-111	-217	106
<b>Totale proventi e corrispettivi per la produzione delle prestazioni e/o servizi</b>	<b>94.502</b>	<b>87.497</b>	<b>7.005</b>
<b>ALTRI RICAVI E PROVENTI</b>			
Trasferimenti dalle Regioni	3	6	-3
Trasferimenti da parte di altri Enti	452	403	49
Trasferimenti dalla G.I.A.S.	7.694	7.328	366
Trasferimenti da altre gestioni dell'I.N.P.S.	3.764	3.040	724
Entrate non classificabili in altre voci	329	244	85
<b>Totale altri ricavi e proventi</b>	<b>12.242</b>	<b>11.021</b>	<b>1.221</b>
<b>TOTALE VALORE DELLA PRODUZIONE (A)</b>	<b>106.744</b>	<b>98.518</b>	<b>8.226</b>
<b>COSTO DELLA PRODUZIONE</b>			
<b>PRESTAZIONI ISTITUZIONALI</b>			
<b>SPESE IMPEGNATE DELL'ESERCIZIO</b>			
Spese per prestazioni	-99.007	-95.439	-3.568
Poste correttive e compensative di spese correnti	1.022	1.170	-148
<b>Totale prestazioni istituzionali</b>	<b>-97.985</b>	<b>-94.269</b>	<b>-3.716</b>
<b>AMMORTAMENTI E SVALUTAZIONI</b>			
Svalutazione crediti contributivi	-2.870	-1.786	-1.084
Svalutazione crediti prestazioni da recuperare	-180	-162	-18
<b>Totale svalutazioni e deprezzamenti</b>	<b>-3.050</b>	<b>-1.948</b>	<b>-1.102</b>
<b>ACCANTONAMENTO AI FONDI PER ONERI</b>			
Prelievo dai fondi	242	242	0
Assegnazione ai fondi	-7	-4	-3
<b>Totale accantonamenti ai fondi per oneri</b>	<b>235</b>	<b>238</b>	<b>-3</b>
<b>ONERI DIVERSI DI GESTIONE</b>			
Trasferimenti passivi	-1.313	-1.315	2
Spese di amministrazione	-1.452	-1.427	-25
Uscite non classificabili in altre voci	-21	-21	0
Valori di copertura periodi assicurativi	-191	-199	8
Concorso agli oneri della gestione minatori	-14	-14	0
Onere per il trasferim.to allo Stato delle economie derivanti dalla riduzione spese amm.	...	...	0
Rifusione oneri non vedenti	0	0	0
<b>Totale oneri diversi di gestione</b>	<b>-2.991</b>	<b>-2.976</b>	<b>-15</b>
<b>TOTALE COSTI DELLA PRODUZIONE (B)</b>	<b>-103.791</b>	<b>-98.955</b>	<b>-4.836</b>
<b>DIFFERENZA TRA VALORE E COSTI DELLA PRODUZIONE (A) + (-B)</b>	<b>2.953</b>	<b>-437</b>	<b>3.390</b>
<b>PROVENTI E ONERI FINANZIARI</b>			
Interessi attivi	82	84	-2
Canone d'uso	2	2	0
Interessi passivi	-28	-26	-2
Onere per cessione crediti contributivi	-78	-130	52
Perdita della gestione immobiliare	...	-2	2
<b>Totale proventi e oneri finanziari</b>	<b>-22</b>	<b>-72</b>	<b>50</b>
<b>RETTIFICHE DI VALORE DI ATTIVITA' FINANZIARIE</b>			
Rifusione alla gestione per la prod. servizi onere svalutaz. crediti verso erario	0	-7	7
<b>Totale rettifiche di valore di attività finanziarie</b>	<b>0</b>	<b>-7</b>	<b>7</b>
<b>PROVENTI ED ONERI STRAORDINARI</b>			
Proventi straordinari	0	0	0
Sopravvenienze attive e insussistenze del passivo	69	4	65
Sopravvenienze passive e insussistenze dell'attivo	-483	-194	-289
<b>Totale proventi ed oneri straordinari</b>	<b>-414</b>	<b>-190</b>	<b>-224</b>
<b>RISULTATO D'ESERCIZIO PRIMA DELLE IMPOSTE</b>	<b>2.517</b>	<b>-706</b>	<b>3.223</b>
<b>IMPOSTE DELL'ESERCIZIO</b>	<b>-70</b>	<b>-70</b>	<b>0</b>
<b>RISULTATO D'ESERCIZIO:</b>			
Assegnazione alle riserve legali	2.838	2.646	192
Avanzo/disavanzo economico	-391	-3.422	3.031
<b>Totale</b>	<b>2.447</b>	<b>-776</b>	<b>3.223</b>
<b>AVANZO / DISAVANZO PATRIMONIALE NETTO ALLA FINE DELL'ESERCIZIO:</b>			
Riserve legali	43.200	40.362	2.838
Disavanzo	-166.607	-166.216	-391
<b>Totale</b>	<b>-123.407</b>	<b>-125.854</b>	<b>2.447</b>

## XVI LEGISLATURA — DISEGNI DI LEGGE E RELAZIONI — DOCUMENTI

**BILANCIO CONSUNTIVO DELL'ANNO 2008**  
**SINTESI DELLA SITUAZIONE ECONOMICA E PATRIMONIALE**  
 (in milioni di euro)

	F.P.L.D.	ex Fondo Trasporti	ex Fondo Elettrici	ex Fondo Telefonici	ex Fondo I.N.P.D.A.I.	ANNO 2008 CONSUNTIVO	ANNO 2007 CONSUNTIVO	VARIAZIONI
<b>AVANZO / DISAVANZO PATRIMONIALE NETTO ALL'INIZIO DELL'ESERCIZIO:</b>								
Riserve legali	33.642	1.275	2.348	3.097	0	40.362	37.716	2.646
Disavanzo	-128.443	-12.753	-16.973	-1.242	-6.805	-166.216	-162.794	-3.422
<b>Totale</b>	<b>-94.801</b>	<b>-11.478</b>	<b>-14.625</b>	<b>1.855</b>	<b>-6.805</b>	<b>-125.854</b>	<b>-125.078</b>	<b>-776</b>
<b>VALORE DELLA PRODUZIONE</b>								
<b>PROVENTI E CORRISPETTIVI PER LA PRODUZIONE DELLE PRESTAZIONI E/O SERVIZI</b>								
Aliquote contributive a carico dei datori di lavoro e/o degli iscritti	89.186	1.080	688	747	2.328	94.029	87.107	6.922
Quote di partecipazione degli iscritti all'onere di specifiche gestioni	502	7	24	5	46	584	607	-23
Poste correttive e compensative di entrate correnti - Rimborso di contributi	-105	-1	-2	...	-3	-111	-217	106
<b>Totale proventi e corrispettivi per la produzione delle prestazioni e/o servizi</b>	<b>89.583</b>	<b>1.086</b>	<b>710</b>	<b>752</b>	<b>2.371</b>	<b>94.502</b>	<b>87.497</b>	<b>7.005</b>
<b>ALTRI RICAVI E PROVENTI</b>								
Trasferimenti dalle Regioni	3	0	0	0	0	3	6	-3
Trasferimenti da parte di altri Enti	452	0	0	0	...	452	403	49
Trasferimenti dalla G.I.A.S.	7.564	123	3	3	1	7.694	7.328	366
Trasferimenti da altre gestioni dell'I.N.P.S.	3.752	1	1	6	4	3.764	3.040	724
Entrate non classificabili in altre voci	271	4	4	48	2	329	244	85
<b>Totale altri ricavi e proventi</b>	<b>12.042</b>	<b>128</b>	<b>8</b>	<b>57</b>	<b>7</b>	<b>12.242</b>	<b>11.021</b>	<b>1.221</b>
<b>TOTALE VALORE DELLA PRODUZIONE (A)</b>	<b>101.625</b>	<b>1.214</b>	<b>718</b>	<b>809</b>	<b>2.378</b>	<b>106.744</b>	<b>98.518</b>	<b>8.226</b>
<b>COSTO DELLA PRODUZIONE</b>								
<b>PRESTAZIONI ISTITUZIONALI</b>								
<b>SPESE IMPEGNATE DELL'ESERCIZIO</b>								
Spese per prestazioni	-87.578	-2.250	-2.349	-1.687	-5.143	-99.007	-95.439	-3.568
Poste correttive e compensative di spese correnti	953	14	13	11	31	1.022	1.170	-148
<b>Totale prestazioni istituzionali</b>	<b>-86.625</b>	<b>-2.236</b>	<b>-2.336</b>	<b>-1.676</b>	<b>-5.112</b>	<b>-97.985</b>	<b>-94.269</b>	<b>-3.716</b>
<b>AMMORTAMENTI E SVALUTAZIONI</b>								
Svalutazione crediti contributivi	-2.822	-7	-21	0	-20	-2.870	-1.786	-1.084
Svalutazione crediti prestazioni da recuperare	-176	-1	-1	-2	0	-180	-162	-18
<b>Totale svalutazioni e deprezzamenti</b>	<b>-2.998</b>	<b>-8</b>	<b>-22</b>	<b>-2</b>	<b>-20</b>	<b>-3.050</b>	<b>-1.948</b>	<b>-1.102</b>
<b>ACCANTONAMENTO AI FONDI PER ONERI</b>								
Prelievo dai fondi	1	...	0	241	0	242	242	0
Assegnazione ai fondi	...	...	0	-7	0	-7	-4	-3
<b>Totale accantonamenti ai fondi per oneri</b>	<b>1</b>	<b>...</b>	<b>0</b>	<b>234</b>	<b>0</b>	<b>235</b>	<b>238</b>	<b>-3</b>
<b>ONERI DIVERSI DI GESTIONE</b>								
Trasferimenti passivi	-1.262	-6	-3	-32	-10	-1.313	-1.315	2
Spese di amministrazione	-1.374	-11	-11	-8	-48	-1.452	-1.427	-25
Uscite non classificabili in altre voci	-18	...	...	...	-3	-21	-21	0
Valori di copertura periodi assicurativi	-26	0	-163	...	0	-191	-199	8
Concorso agli oneri della gestione minori	-14	0	0	0	0	-14	-14	0
Onere per il trasf.to allo Stato delle economie per la riduzione spese di amm.	...	...	...	...	...	...	...	0
Rifusione oneri non vedenti	0	0	0	0	0	0	0	0
<b>Totale oneri diversi di gestione</b>	<b>-2.694</b>	<b>-19</b>	<b>-177</b>	<b>-40</b>	<b>-61</b>	<b>-2.991</b>	<b>-2.976</b>	<b>-15</b>
<b>TOTALE COSTI DELLA PRODUZIONE (B)</b>	<b>-92.316</b>	<b>-2.263</b>	<b>-2.535</b>	<b>-1.484</b>	<b>-5.193</b>	<b>-101.791</b>	<b>-98.955</b>	<b>-4.836</b>
<b>DIFFERENZA TRA VALORE E COSTI DELLA PRODUZIONE (A) + (-B)</b>	<b>9.309</b>	<b>-1.049</b>	<b>-1.817</b>	<b>-675</b>	<b>-2.815</b>	<b>2.953</b>	<b>-437</b>	<b>3.390</b>
<b>PROVENTI E ONERI FINANZIARI</b>								
Interessi attivi	2	2	...	...	78	82	84	-2
Canone d'uso	2	...	...	...	...	2	2	0
Interessi passivi	-25	-2	...	...	-1	-28	-26	-2
Onere per cessione crediti contributivi	-78	...	...	...	...	-78	-130	52
Perdita/Utilità della gestione immobiliare	0	...	0	0	...	...	-2	2
<b>Totale proventi e oneri finanziari</b>	<b>-99</b>	<b>0</b>	<b>...</b>	<b>...</b>	<b>77</b>	<b>-22</b>	<b>-72</b>	<b>50</b>
<b>RETTIFICHE DI VALORE DI ATTIVITA' FINANZIARIE</b>								
Rifusione alla gestione per la produz. servizi onere svalutaz. crediti erario	0	0	0	0	0	0	-7	7
<b>Totale rettifiche di valore di attività finanziarie</b>	<b>0</b>	<b>0</b>	<b>0</b>	<b>0</b>	<b>0</b>	<b>0</b>	<b>-7</b>	<b>7</b>
<b>PROVENTI E ONERI STRAORDINARI</b>								
Proventi straordinari	...	0	0	...	0	0	0	0
Sopravvenienze attive e insussistenze del passivo	66	1	...	...	2	69	4	65
Sopravvenienze passive e insussistenze dell'attivo	-1	...	...	-483	1	-483	-194	-289
<b>Totale proventi e oneri straordinari</b>	<b>65</b>	<b>1</b>	<b>...</b>	<b>-483</b>	<b>3</b>	<b>-414</b>	<b>-190</b>	<b>-224</b>
<b>RISULTATO D'ESERCIZIO PRIMA DELLE IMPOSTE</b>	<b>9.275</b>	<b>-1.048</b>	<b>-1.817</b>	<b>-1.158</b>	<b>-2.735</b>	<b>2.517</b>	<b>-706</b>	<b>3.223</b>
<b>IMPOSTE DELL'ESERCIZIO</b>								
RISULTATO D'ESERCIZIO:								
Assegnazione alle riserve legali	2.561	54	41	182	0	2.838	2.646	192
Avanzo/disavanzo economico	6.668	-1.103	-1.858	-1.340	-2.758	-391	-3.422	3.031
<b>Totale</b>	<b>9.229</b>	<b>-1.049</b>	<b>-1.817</b>	<b>-1.158</b>	<b>-2.758</b>	<b>2.447</b>	<b>-776</b>	<b>3.223</b>
<b>AVANZO / DISAVANZO PATRIMONIALE NETTO ALLA FINE DELL'ESERCIZIO:</b>								
Riserve legali	36.203	1.329	2.389	3.279	0	43.200	40.362	2.838
Disavanzo	-121.775	-13.856	-18.831	-2.582	-9.563	-166.607	-166.216	-391
<b>Totale</b>	<b>-85.572</b>	<b>-12.527</b>	<b>-16.442</b>	<b>697</b>	<b>-9.563</b>	<b>-123.407</b>	<b>-125.854</b>	<b>2.447</b>

**VALORE DELLA PRODUZIONE - 106,744 mld**

Proventi e corrispettivi per la produzione delle prestazioni e/o servizi. Nell'ambito di tale posta si evidenziano le entrate contributive a carico dei datori di lavoro e degli iscritti che per l'anno 2008 ammontano a 94,029 mld con un incremento di 6,922 mld rispetto a quanto rilevato nell'anno precedente.

L'importo iscritto in bilancio comprende il gettito del Fondo Pensioni, al netto delle contabilità separate (89,186 mld), quello dell'ex Fondo "Trasporti" (1,080 mld) e dei soppressi Fondi "Elettrici" (688 mln), "Telefonici" (747 mln) e I.N.P.D.A.I. (2,328 mld). L'aumento è il risultato di un incremento dei contributi del Fondo Pensioni al netto delle contabilità separate (+ 6,698 mld), degli ex Fondi "Trasporti" (+ 26 mln), "Elettrici" (+ 129 mln) e I.N.P.D.A.I. (+ 95 mln) e di un decremento dell'ex Fondo "Telefonici" (- 26 mln)

Nel flusso contributivo dell'ex Fondo Telefonici sono compresi anche i valori per la costituzione delle posizioni assicurative di cui all'art. 5 della legge n. 58/1992, il cui ammontare, per l'anno 2008, è pari a 7 mln. Nell'anno 2008 il numero degli iscritti al Fondo è ulteriormente aumentato da 12.718.950 a 12.845.766 (+126.816).

Il predetto gettito che tiene conto di tutte le denunce relative al periodo contributivo 2008, ivi comprese quelle del mese di dicembre il cui movimento finanziario si manifesterà nell'esercizio successivo, risente degli effetti derivanti dalle agevolazioni previste per alcune categorie di lavoratori, tra i quali gli operai agricoli, i lavoratori domestici, gli apprendisti, i lavoratori assunti con contratto di formazione e lavoro, i lavoratori con contratti di solidarietà, ecc., che hanno determinato una minore contribuzione per 6,197 mld. La mancata contribuzione risulta tuttavia compensata da entrate di pari importo, registrate fra i trasferimenti dalla Gestione degli Interventi Assistenziali e di sostegno alle gestioni Previdenziali ed evidenziate nell'allegato 13.

Di seguito, viene fornita l'analisi dei contributi, relativi agli ultimi due anni, disaggregati per procedura di riscossione e/o categoria di provenienza.

(in milioni di euro)		
PROCEDURA DI RISCOSSIONE	2008	2007
Procedura DM	91.915	85.270
Procedura per i lavoratori agricoli dipendenti	1.154	951
Procedura per i lavoratori domestici	525	438
Procedura per i pescatori e altre	435	448
TOTALE	94.029	87.107

Le quote di partecipazione degli iscritti sono state 584 mln con una riduzione di 23 mln rispetto all'esercizio precedente.

La voce in esame risulta analizzata nell'allegato n. 8 ed attiene

- ai contributi relativi alla prosecuzione volontaria per 179 mln;
- alle riserve, valori capitali e di riscatto e ricongiunzioni per 173 mln;
- ai proventi per divieto di cumulo tra pensioni e retribuzioni per 231 mln;
- ai proventi connessi all'estensione del regime di totale cumulabilità della pensione con i redditi da lavoro (art. 44, legge n. 289/2002) per 1 mln.

Le poste correttive e compensative di entrate correnti sono state rilevate in complessivi 111 mln e riguardano, principalmente, i rimborsi di contributi effettuati nell'anno in esame (all. n. 9).

Altri ricavi e proventi comprendono:

- le entrate non classificabili in altre voci, valutate complessivamente in 329 mln, riguardano principalmente le somme aggiuntive per sanzioni civili e altri oneri accessori (212 mln), la quota interessi delle rate scadute nel 2008 per il versamento dilazionato (15 annualità costanti posticipate) degli oneri relativi alle riserve matematiche di cui all'art.5 della legge n. 58/1992 (48 mln) e le entrate varie (51 mln).

Nell'allegato n. 12 viene fornita l'analisi delle entrate non classificabili in altre voci.

- il trasferimento da parte delle Regioni è stato di 3 mln ed attiene ai contributi volontari in favore dei lavoratori del settore solfifero siciliano (all. n. 10).
- i trasferimenti da parte di altri Enti, analizzati nell'allegato n. 11, sono stati complessivamente 452 mln ed attengono per 11 mln al contributo



di solidarietà di cui all'art. 25 della legge n.41/1986 e per 441 mln ai contributi, valori capitali, riserve e relativi interessi accertati nei confronti di altri Enti.

- i trasferimenti dalla Gestione degli interventi assistenziali e di sostegno alle gestioni previdenziali iscritti per 7,694 mld riguardano:

- per 578 mgl la copertura della maggiore anzianità assicurativa riconosciuta per i pensionamenti anticipati ai sensi della normativa vigente, come riportato nell'allegato n. 13/a al bilancio;
- per 1,427 mld la copertura figurativa di periodi indennizzati di trattamento speciale di disoccupazione, di trattamento di integrazione salariale straordinaria, di trattamento di mobilità, la cui analisi è riportata nell'allegato n.13/b al bilancio;
- per 632 mln altre coperture assicurative fiscalizzate e coperture di minori entrate (allegato n.13/c);
- per 5,565 mld la copertura del mancato gettito contributivo a seguito di esoneri e riduzioni di aliquote in favore delle categorie e dei settori produttivi.
- per 70 mln la copertura di oneri derivanti dall'applicazione alle pensioni delle norme in materia di cumulo con redditi da lavoro previste per le pensioni di vecchiaia, art.77, L. n.448/1998 e art.72, L. n.388/2000 (allegato n. 13/d);

- i trasferimenti da altre Gestioni dell'INPS sono stati rilevati in 3,764 mld con un incremento di 724 mln rispetto al consuntivo precedente, e riguardano per 3,427 mld i contributi provenienti dalla Gestione delle prestazioni temporanee ai lavoratori dipendenti per coperture figurative. In particolare, i trasferimenti per la copertura figurativa di periodi indennizzati di trattamento ordinario di disoccupazione sono stati valutati in 3,198 mld, mentre i trasferimenti a copertura del trattamento ordinario di integrazione salariale sono stati stimati in 229 mln.

I trasferimenti in parola sono analizzati nell'allegato n.13/e.

I restanti trasferimenti, provenienti da altre gestioni dell'I.N.P.S, sono: il contributo di solidarietà previsto dalla legge n. 41/1986 (1 mln), i contributi per coperture figurative di periodi di disoccupazione dei lavoratori frontalieri (10 mln), altri importi residui per valori di copertura

di periodi assicurativi (326 mln).

#### **COSTO DELLA PRODUZIONE - 103,791 mld**

Costi per l'acquisto di materie prime, sussidiarie, consumo e merci.

Nell'ambito di tale voce si evidenziano le spese per prestazioni rilevate in complessivi 99,007 mld a fronte di 95,439 mld dell'esercizio precedente. Attengono, quasi interamente, a rate di pensioni il cui ammontare risente degli effetti dell'art. 37 della legge 9 marzo 1989, n. 88, in base al quale vengono posti a carico della gestione per gli interventi assistenziali e di sostegno alle gestioni previdenziali gli oneri pensionistici ritenuti non previdenziali.

L'ammontare complessivo di questi ultimi per l'anno 2008 è stato di 23,312 mld. Tra gli altri si segnalano: l'onere relativo alle pensioni di invalidità, liquidate ante legge n. 222/1984 (3,360 mld) e quello relativo alla quota parte di ciascuna mensilità di pensione erogata, di cui al comma 3, lettera c) dell'art. 37 della legge n. 88/1989, pari a 13,505 mld. La Conferenza dei servizi del 10 febbraio 2009 ha stabilito, in via definitiva, per l'anno 2008 le percentuali di riparto dei trasferimenti statali a tale titolo nella misura del 84,73% a favore del Fondo pensioni lavoratori dipendenti e 15,27% a favore della Gestione dei coltivatori diretti, coloni e mezzadri.

Le spese per prestazioni risultano analizzate, per tipo di intervento, nell'ambito dell'allegato n. 14.

Anche nell'anno 2008 si è rilevata una diminuzione del numero complessivo dei trattamenti pensionistici in pagamento a fine anno 2008 (-75.911) e l'incremento del valore medio delle pensioni in essere (+ 357 euro). L'adeguamento a titolo di perequazione automatica per l'anno 2008 è stato fissato, in via definitiva, nella misura dell' 1,7 per cento dal decreto 20 novembre 2008 del Ministero dell'Economia e delle Finanze ed applicato per fasce di reddito così come previsto dall'art. 69, commi 1 e 2 della legge n. 388/2000.

Per una valutazione del grado di copertura del gettito contributivo rispetto all'onere per prestazioni, nella tabella che segue si riportano i dati concernenti il numero degli iscritti, il numero delle pensioni in

pagamento, il gettito contributivo e l'onere per prestazioni, con i relativi rapporti degli ultimi cinque anni.

**NUMERO DEGLI ISCRITTI E DELLE PENSIONI IN ESSERE ALLA FINE DELL'ANNO E AMMONTARE DEI CONTRIBUTI E DELLE PRESTAZIONI PREVIDENZIALI**

Anno	Iscritti	Pensioni	Contributi (*)	Prestazioni (**)	Rapporto Iscritti Pensioni	Rapporto Contributi Prestazioni
<i>(in milioni di euro)</i>						
2003	12.238.100	10.248.225	71.636	83.536	1,19	0,85
2004	12.289.100	10.217.995	77.067	87.402	1,20	0,88
2005	12.386.465	10.105.223	78.297	90.245	1,23	0,87
2006	12.559.700	10.086.859	81.137	92.279	1,25	0,88
2007	12.718.950	10.031.021	87.714	95.439	1,27	0,92
2008	12.845.766	9.955.110	94.613	99.007	1,29	0,97

\*) Comprensivi delle quote di partecipazione degli iscritti;

\*\*\*) I dati sono esposti al netto degli oneri di cui all'art. 37 della legge n. 88/1989, in base al quale sono stati attribuiti alla Gestione degli interventi assistenziali e di sostegno alle gestioni previdenziali gli oneri pensionistici ritenuti assistenziali (20.742 mln per il 2004, 20.966 mln per il 2005, 22.147 per il 2006, 22.753 mln per il 2007 e 23.312 mln per il 2008);

	Anno 2008		Anno 2007	
	Iscritti	Pensioni	Iscritti	Pensioni
F.P. Lavoratori Dipendenti	12.590.000	9.550.235	12.460.000	9.632.197
Ex fondo Trasporti	105.966	116.176	104.650	117.009
Ex Fondo Elettrici	41.900	101.756	43.900	102.029
Ex Fondo Telefonici	60.100	69.769	62.500	68.228
Ex I.N.P.D.A.I.	47.800	117.174	47.900	111.558

Nei prospetti delle pagine seguenti sono riportati i dati relativi alle pensioni liquidate negli anni 2007 e 2008 nonché quelli relativi alle pensioni esistenti alla fine degli anni stessi.

**NUMERO E IMPORTO MEDIO DELLE PENSIONI LIQUIDATE  
NEGLI ANNI 2007 e 2008 DEL F.P.L.D. NEL COMPLESSO  
( in unita' di euro )**

CATEGORIA	NUMERO	IMPORTO ANNUO (1)	IMPORTO MEDIO
2007 ( vecchiaia.....	196.758	2.941.155.274	14.948
) invalidita'.....	36.214	322.437.805	8.904
( superstiti.....	132.249	946.528.455	7.157
<b>Complesso.....</b>	<b>365.221</b>	<b>4.210.121.534</b>	<b>11.528</b>
2008 ( vecchiaia.....	241.355	3.913.006.391	16.213
) invalidita'.....	37.687	331.054.455	8.784
( superstiti.....	137.005	997.500.417	7.281
<b>Complesso.....</b>	<b>416.047</b>	<b>5.241.561.263</b>	<b>12.598</b>

(1) Comprende gli oneri a carico della Gestione degli interventi assistenziali e di sostegno alle gestioni previdenziali, di cui all'art.37 della legge n.88/1989.

**NUMERO E IMPORTO MEDIO DELLE PENSIONI ESISTENTI  
ALLA FINE DEGLI ANNI 2007 E 2008 DEL F.P.L.D. NEL COMPLESSO  
( in unita' di euro )**

CATEGORIA	NUMERO	IMPORTO ANNUO (1)	IMPORTO MEDIO
2007 ( vecchiaia.....	5.936.428	78.881.503.659	13.288
) invalidita'.....	1.227.918	9.362.438.206	7.625
( superstiti.....	2.866.675	20.167.863.397	7.035
<b>Complesso.....</b>	<b>10.031.021</b>	<b>108.411.805.262</b>	<b>10.808</b>
2008 ( vecchiaia.....	5.959.185	81.644.000.267	13.701
) invalidita'.....	1.156.609	9.006.504.588	7.787
( superstiti.....	2.839.316	20.498.802.844	7.220
<b>Complesso.....</b>	<b>9.955.110</b>	<b>111.149.307.699</b>	<b>11.165</b>

(1) Comprende gli oneri a carico della Gestione degli interventi assistenziali e di sostegno alle gestioni previdenziali, di cui all'art.37 della legge n.88/1989.

**NUMERO E IMPORTO MEDIO DELLE PENSIONI LIQUIDATE  
NEGLI ANNI 2007 e 2008 DELL'EX FONDO TRASPORTI  
( in unita' di euro )**

CATEGORIA	NUMERO	IMPORTO ANNUO (1)	IMPORTO MEDIO
2007 ( vecchiaia.....	1.352	33.559.967	24.822
) invalidita'.....	554	10.114.787	18.258
( superstiti.....	1.803	22.568.817	12.517
Complesso.....	3.709	66.243.571	17.860
2008 ( vecchiaia.....	1.610	42.630.743	26.479
) invalidita'.....	468	8.499.149	18.161
( superstiti.....	1.992	25.427.373	12.765
Complesso.....	4.070	76.557.265	18.810

(1) Comprende gli oneri a carico della Gestione degli interventi assistenziali e di sostegno alle gestioni previdenziali, di cui all'art.37 della legge n.88/1989.

**NUMERO E IMPORTO MEDIO DELLE PENSIONI ESISTENTI  
ALLA FINE DEGLI ANNI 2007 e 2008 DELL'EX FONDO TRASPORTI  
( in unita' di euro )**

CATEGORIA	NUMERO	IMPORTO ANNUO (1)	IMPORTO MEDIO
2007 ( vecchiaia.....	64.631	1.534.594.885	23.744
) invalidita'.....	10.298	192.713.821	18.714
( superstiti.....	42.080	496.330.907	11.795
Complesso.....	117.009	2.223.639.613	19.004
2008 ( vecchiaia.....	63.882	1.552.014.319	24.295
) invalidita'.....	10.255	195.975.908	19.110
( superstiti.....	42.039	507.257.207	12.066
Complesso.....	116.176	2.255.247.434	19.412

(1) Comprende gli oneri a carico della Gestione degli interventi assistenziali e di sostegno alle gestioni previdenziali, di cui all'art.37 della legge n.88/1989.

**NUMERO E IMPORTO MEDIO DELLE PENSIONI LIQUIDATE  
NEGLI ANNI 2007 E 2008 DELL'EX FONDO ELETTRICI  
( in unita' di euro )**

CATEGORIA	NUMERO	IMPORTO ANNUO (1)	IMPORTO MEDIO
2007 ( vecchiaia.....	1.643	46.084.272	28.049
) invalidita'.....	157	2.765.629	17.615
( superstiti.....	1.287	17.645.689	13.711
<b>Complesso.....</b>	<b>3.087</b>	<b>66.495.590</b>	<b>21.541</b>
2008 ( vecchiaia.....	1.648	46.376.991	28.141
) invalidita'.....	181	3.211.918	17.745
( superstiti.....	1.418	20.001.181	14.105
<b>Complesso.....</b>	<b>3.247</b>	<b>69.590.090</b>	<b>21.432</b>

(1) Comprende gli oneri a carico della Gestione degli interventi assistenziali e di sostegno alle gestioni previdenziali, di cui all'art.37 della legge n.88/1989.

**NUMERO E IMPORTO MEDIO DELLE PENSIONI ESISTENTI  
ALLA FINE DEGLI ANNI 2007 E 2008 DELL'EX FONDO ELETTRICI  
( in unita' di euro )**

CATEGORIA	NUMERO	IMPORTO ANNUO (1)	IMPORTO MEDIO
2007 ( vecchiaia.....	70.945	1.918.088.639	27.036
) invalidita'.....	2.328	45.837.820	19.690
( superstiti.....	28.756	384.612.287	13.375
<b>Complesso.....</b>	<b>102.029</b>	<b>2.348.538.746</b>	<b>23.018</b>
2008 ( vecchiaia.....	70.666	1.949.959.618	27.594
) invalidita'.....	2.303	46.289.458	20.100
( superstiti.....	28.787	392.935.152	13.650
<b>Complesso.....</b>	<b>101.756</b>	<b>2.389.184.228</b>	<b>23.480</b>

(1) Comprende gli oneri a carico della Gestione degli interventi assistenziali e di sostegno alle gestioni previdenziali, di cui all'art.37 della legge n.88/1989.

**NUMERO E IMPORTO MEDIO DELLE PENSIONI LIQUIDATE  
NEGLI ANNI 2007 e 2008 DELL'EX FONDO TELEFONICI  
( in unita' di euro )**

CATEGORIA	NUMERO	IMPORTO ANNUO (1)	IMPORTO MEDIO
2007 ( vecchiaia.....	2.577	66.024.664	25.621
) invalidita'.....	178	2.994.106	16.821
( superstiti.....	661	9.559.514	14.462
<b>Complesso.....</b>	<b>3.416</b>	<b>78.578.284</b>	<b>23.003</b>
2008 ( vecchiaia.....	2.557	66.273.923	25.919
) invalidita'.....	163	2.730.769	16.753
( superstiti.....	746	10.523.318	14.106
<b>Complesso.....</b>	<b>3.466</b>	<b>79.528.010</b>	<b>22.945</b>

(1) Comprende gli oneri a carico della Gestione degli interventi assistenziali e di sostegno alle gestioni previdenziali, di cui all'art.37 della legge n.88/1989.

**NUMERO E IMPORTO MEDIO DELLE PENSIONI ESISTENTI  
ALLA FINE DEGLI ANNI 2007 e 2008 DELL'EX FONDO TELEFONICI  
( in unita' di euro )**

CATEGORIA	NUMERO	IMPORTO ANNUO (1)	IMPORTO MEDIO
2007 ( vecchiaia.....	55.427	1.466.046.553	26.450
) invalidita'.....	2.310	39.236.791	16.986
( superstiti.....	10.491	134.754.413	12.845
<b>Complesso.....</b>	<b>68.228</b>	<b>1.640.037.757</b>	<b>24.038</b>
2008 ( vecchiaia.....	56.543	1.519.784.754	26.878
) invalidita'.....	2.310	40.024.357	17.327
( superstiti.....	10.916	143.584.790	13.154
<b>Complesso.....</b>	<b>69.769</b>	<b>1.703.393.901</b>	<b>24.415</b>

(1) Comprende gli oneri a carico della Gestione degli interventi assistenziali e di sostegno alle gestioni previdenziali, di cui all'art.37 della legge n.88/1989.

**NUMERO E IMPORTO MEDIO DELLE PENSIONI LIQUIDATE  
NEGLI ANNI 2007 e 2008 DELL'EX INPDAI  
( in unita' di euro )**

CATEGORIA	NUMERO	IMPORTO ANNUO (1)	IMPORTO MEDIO
2007 ( vecchiaia.....	5.055	254.783.233	50.402
) invalidita'.....	146	4.362.115	29.878
( superstiti.....	1.543	39.118.563	25.352
<b>Complesso.....</b>	<b>6.744</b>	<b>298.263.911</b>	<b>44.227</b>
2008 ( vecchiaia.....	6.348	344.195.814	54.221
) invalidita'.....	113	3.477.224	30.772
( superstiti.....	1.628	42.115.427	25.869
<b>Complesso.....</b>	<b>8.089</b>	<b>389.788.465</b>	<b>48.187</b>

(1) Comprende gli oneri a carico della Gestione degli interventi assistenziali e di sostegno alle gestioni previdenziali, di cui all'art.37 della legge n.88/1989.

**NUMERO E IMPORTO MEDIO DELLE PENSIONI ESISTENTI  
ALLA FINE DELL' ANNO 2007 e 2008 DELL'EX INPDAI  
( in unita' di euro )**

CATEGORIA	NUMERO	IMPORTO ANNUO (1)	IMPORTO MEDIO
2007 ( vecchiaia.....	85.408	4.502.277.747	52.715
) invalidita'.....	2.611	106.429.985	40.762
( superstiti.....	23.539	572.248.499	24.311
<b>Complesso.....</b>	<b>111.558</b>	<b>5.180.956.231</b>	<b>46.442</b>
2008 ( vecchiaia.....	90.231	4.809.461.661	53.302
) invalidita'.....	2.520	104.395.891	41.427
( superstiti.....	24.423	610.524.914	24.998
<b>Complesso.....</b>	<b>117.174</b>	<b>5.524.382.466</b>	<b>47.147</b>

(1) Comprende gli oneri a carico della Gestione degli interventi assistenziali e di sostegno alle gestioni previdenziali, di cui all'art.37 della legge n.88/1989.



**NUMERO E IMPORTO MEDIO DELLE PENSIONI LIQUIDATE  
NEGLI ANNI 2007 E 2008 DEL F.P.L.D. (\*)**  
( in unita' di euro )

CATEGORIA	NUMERO	IMPORTO ANNUO (1)	IMPORTO MEDIO
2007 ( vecchiaia.....	186.131	2.540.703.138	13.650
) invalidita'.....	35.179	302.201.168	8.590
( superstiti.....	126.955	857.635.872	6.755
Complesso.....	348.265	3.700.540.178	10.626
2008 ( vecchiaia.....	229.192	3.413.528.920	14.894
) invalidita'.....	36.762	313.135.395	8.518
( superstiti.....	131.221	899.433.118	6.854
Complesso.....	397.175	4.626.097.433	11.648

(\*) Al netto delle contabilità separate

(1) Comprende gli oneri a carico della Gestione degli interventi assistenziali e di sostegno alle gestioni previdenziali, di cui all'art.37 della legge n.88/1989.

**NUMERO E IMPORTO MEDIO DELLE PENSIONI ESISTENTI  
ALLA FINE DEGLI ANNI 2007 E 2008 DEL F.P.L.D. (\*)**  
( in unita' di euro )

CATEGORIA	NUMERO	IMPORTO ANNUO (1)	IMPORTO MEDIO
2007 ( vecchiaia.....	5.660.017	69.460.495.835	12.272
) invalidita'.....	1.210.371	8.978.219.789	7.418
( superstiti.....	2.761.809	18.579.917.291	6.727
Complesso.....	9.632.197	97.018.632.915	10.072
2008 ( vecchiaia.....	5.677.863	71.812.779.915	12.648
) invalidita'.....	1.139.221	8.619.818.974	7.566
( superstiti.....	2.733.151	18.844.500.781	6.895
Complesso.....	9.550.235	99.277.099.670	10.395

(\*) Al netto delle contabilità separate

(1) Comprende gli oneri a carico della Gestione degli interventi assistenziali e di sostegno alle gestioni previdenziali, di cui all'art.37 della legge n.88/1989.

A rettifica delle spese per prestazioni, sono state registrate poste correttive e compensative di spese correnti per 1,022 mld. Tali poste attengono essenzialmente ai recuperi di prestazioni che si prevede di effettuare in occasione delle riliquidazioni delle pensioni e ai riaccrediti provenienti dagli Enti pagatori per prestazioni non riscosse dai beneficiari.

Gli ammortamenti e svalutazioni riguardano l'assegnazione al fondo svalutazione crediti contributivi per 2,870 mld, al fine di adeguarne la consistenza al presumibile grado di inesigibilità degli stessi e l'assegnazione al fondo svalutazione crediti per prestazioni da recuperare per 180 mln.

L'assegnazione al fondo svalutazione crediti contributivi tiene conto delle percentuali fissate con determinazione del Direttore Generale n. 40 del 21 aprile 2009.

Le percentuali sono state così determinate:

Crediti contributivi fino al 31/12/1980:

- aziende: 92,90 %
- datori di lavoro agricoli: 96,80%

Crediti contributivi relativi agli anni 1981 - 1990:

- aziende: 92,30 %
- datori di lavoro agricoli: 96,00%

Crediti contributivi relativi agli anni 1991 - 1995:

- aziende: 90,50 %
- datori di lavoro agricoli: 95,50 %

Crediti contributivi relativi agli anni 1996 - 1999:

- aziende: 72,10 %
- datori di lavoro agricoli: 94,00 %

Crediti contributivi relativi agli anni 2000 - 2004:

- aziende: 49,20 %
- datori di lavoro agricoli: 90,00 %

Crediti contributivi relativi agli anni dal 2005 al 2006:

- aziende: 30,30 %
- datori di lavoro agricoli: 60,00 %

Crediti contributivi relativi agli anni dal 2007 al 2008:

- aziende: 9,90 %
- datori di lavoro agricoli: 11,00 %

L'assegnazione al Fondo svalutazione crediti per prestazioni da recuperare è stata determinata applicando la percentuale del 45% come stabilito dal Direttore Generale con determinazione n. 6 del 6 giugno 2008.

Accantonamento ai fondi per oneri.

I prelievi dagli appositi fondi di accantonamento sono stati 242 mln e riguardano per 241 mln il prelievo dall'apposito fondo per la copertura delle quote di prestazioni pensionistiche liquidate agli interessati che hanno maturato il diritto a pensione nell'esercizio 2008 in applicazione dell'art. 5 della legge n. 58/1992 relativo all'ex Fondo telefonici.

La restante somma si riferisce prevalentemente al prelievo dall'apposito fondo per la copertura degli oneri di cui alle leggi n. 336/1970 e n. 824/1971, allo scopo di fronteggiare gli oneri, che si presume matureranno nell'esercizio, in favore degli ex combattenti che hanno usufruito dei benefici di cui alle citate leggi e al prelievo dal fondo speciale di previdenza impiegati industria, trasferito dall'I.N.A ex art. 70 della legge n. 144/1999.

Oneri diversi di gestione comprendono:

- i trasferimenti passivi, risultati globalmente 1,313 mld, sono riepilogati nell'allegato n.15 e si riferiscono, quasi interamente, alle somme trasferite ad altri Enti per valori di copertura relativi a periodi assicurativi (844 mln), alle contribuzioni a favore di Istituti di Patronato (203 mln), al finanziamento della Commissione di Vigilanza sui Fondi Pensioni (2 mln) e ai trasferimenti a favore dello Stato (262 mln).
- le uscite non classificabili in altre voci pari a 21 mln;
- le spese di amministrazione sono state 1,452 mld e rappresentano, come di consueto, la quota parte delle spese di amministrazione dell'Istituto attribuite al Fondo in base ai criteri previsti dall'art. 57 del nuovo Regolamento di contabilità approvato dal Consiglio di

Amministrazione con deliberazione n. 172 del 18 maggio 2005.

In tale voce sono comprese le spese di amministrazione connesse con la cartolarizzazione degli immobili (30 mln) che attengono ai costi netti afferenti la gestione degli immobili cartolarizzati che sono stati sostenuti direttamente dall'Istituto o, per suo conto, dalle Società alle quali è affidata la gestione tecnico-amministrativa e commerciale degli immobili cartolarizzati.

Nel prospetto che segue viene proposto un riepilogo per aggregati delle spese di amministrazione rilevate negli anni 2007 e 2008.

AGGREGATI	2007	2008
	(in migliaia di euro)	
Spese per il personale (dirette e indirette).....	986.031	933.174
Spese per servizi affidati ad altri Enti (dirette).....	180.153	203.776
Spese postali, telegrafiche e telefoniche.....	23.202	22.512
Illuminazione, forza motrice, riscaldamento, pulizia, vigilanza, manutenzione e adattamento stabili .....	68.700	71.768
Spese per accertamenti sanitari.....	706	565
Spese legali.....	47.158	58.028
Spese per servizi informatici (comprese quote ammortamento)	81.473	85.419
Altre spese.....	130.464	118.349
<b>TOTALE .....</b>	<b>1.517.887</b>	<b>1.493.591</b>
<i>Meno Recuperi.....</i>	<i>93.955</i>	<i>66.670</i>
<i>Meno Residui insussistenti.....</i>	<i>26.731</i>	<i>4.825</i>
<i>Più Eliminazioni residui attivi.....</i>	<i>17</i>	<i>17</i>
<b>TOTALE NETTO .....</b>	<b>1.397.218</b>	<b>1.422.113</b>

Proventi ed oneri finanziari.

Tale voce comprende:

- gli interessi attivi complessivamente rilevati in 82 mln;
- gli interessi passivi registrati per 28 mln;
- gli oneri derivanti dalla cessione di crediti contributivi ex lege

n.488/1998 attribuiti al Fondo per 78 mln.

**Proventi ed oneri straordinari.**

Nell'ambito di tale gruppo si evidenziano

- sopravvenienze attive ed insussistenze del passivo per 69 mln;
- sopravvenienze passive ed insussistenze dell'attivo per 483 mln.

#### **IMPOSTE DELL'ESERCIZIO**

L' onere per il pagamento delle imposte è stato di 70 mln ed attiene quasi interamente all'IRAP (imposta regionale sulle attività produttive) prevista dal decreto legislativo n. 446 del 15 dicembre 1997 a partire dal 1° gennaio 1998 ed agli oneri per interessi sui conti correnti di Tesoreria.

#### **RISULTATO DI ESERCIZIO**

Il risultato di esercizio dell'anno 2008 è di 2,447 mld. Considerati gli accantonamenti ai fondi di riserva legale di cui all'art. 11 della legge n.903/1965 (2,561 mld), all'art. 3 della legge n.889/1971 (54 mln), all'art.5 del decreto legislativo n.658/1996 (182 mln) e all'art.1 della legge n.1079/1971 (41 mln), il rendiconto dell'anno 2008 chiude con un disavanzo economico di esercizio di 391 mln.

\*\*\*\*\*

Nel prospetto della pagina seguente sono evidenziate, sinteticamente, le componenti patrimoniali del Fondo risultanti all'inizio e alla fine dell'esercizio 2008.

(In milioni di euro)

	STATO PATRIMONIALE		VARIAZIONI
	al 31 dicembre 2008	al 31 dicembre 2007	
<b>ATTIVO</b>			
<b>IMMOBILIZZAZIONI</b>			
Immobilizzazioni Materiali			
Terreni e fabbricati	185	189	-4
Immobilizzazioni Finanziarie			
Crediti finanziari diversi	2.113	2.115	-2
<b>TOTALE IMMOBILIZZAZIONI</b>	<b>2.298</b>	<b>2.304</b>	<b>-6</b>
<b>ATTIVO CIRCOLANTE</b>			
Residui attivi			
- Crediti verso iscritti, soci e terzi	18.326	18.662	-336
- Crediti verso lo Stato ed altri soggetti pubblici	730	715	15
- Crediti verso altri	5	5	0
<b>Totale</b>	<b>19.061</b>	<b>19.382</b>	<b>-321</b>
Disponibilità			
- Credito in c/c verso le contabilità separate	41.662	36.625	5.037
<b>Totale</b>	<b>41.662</b>	<b>36.625</b>	<b>5.037</b>
<b>TOTALE ATTIVO CIRCOLANTE</b>	<b>60.723</b>	<b>56.007</b>	<b>4.716</b>
<b>RATEI E RISCONTI</b>			
Ratei attivi	13.096	12.166	930
<b>TOTALE ATTIVO</b>	<b>76.117</b>	<b>70.477</b>	<b>5.640</b>
<b>PASSIVO</b>			
<b>PATRIMONIO NETTO</b>			
Riserve obbligatorie e derivanti da legge			
Riserve obbligatorie	43.200	40.362	2.838
Disavanzi economici portati a nuovo	-166.216	-162.794	-3.422
Disavanzi economici d'esercizio	-391	-3.422	3.031
<b>TOTALE PATRIMONIO NETTO</b>	<b>-123.407</b>	<b>-125.854</b>	<b>2.447</b>
<b>FONDI PER RISCHI ED ONERI</b>			
- Fondi per altri rischi ed oneri futuri	1.742	1.976	-234
<b>Totale</b>	<b>1.742</b>	<b>1.976</b>	<b>-234</b>
<b>DEBITI</b>			
- Debiti verso istituti di previdenza e sicurezza sociale	1.160	1.082	78
- Debiti verso iscritti, soci e terzi per prestazioni dovute	3.751	3.637	114
- Debiti verso lo Stato ed altri soggetti pubblici	335	283	52
- Debiti diversi	3	3	0
- Debito in c/c verso le contabilità separate	41.662	36.625	5.037
- Debito verso PTR per anticipazioni -art. 21 L. n.88/'89	150.538	147.028	3.510
- Anticipazioni dello Stato alle gestioni previdenziali art.35, commi 3 e 4, L.448/1998	0	5.361	-5.361
<b>Totale</b>	<b>197.449</b>	<b>194.019</b>	<b>3.430</b>
<b>RATEI E RISCONTI</b>			
Ratei passivi	332	335	-3
Riserve tecniche	1	1	0
<b>TOTALE PASSIVO</b>	<b>76.117</b>	<b>70.477</b>	<b>5.640</b>

In relazione alle voci costituenti la situazione patrimoniale, si ritiene opportuno evidenziare, nell' attivo

- le immobilizzazioni materiali e finanziarie che sono costituite principalmente dagli immobili da reddito (153 mln) e dalla quota di partecipazione agli investimenti presso la Tesoreria (2,095 mld).
- i residui attivi che comprendono i crediti per aliquote contributive a carico dei datori di lavoro e/o iscritti per 24,504 mld, i crediti per rate di pensione da recuperare (1,334 mld), i crediti per la costituzione delle riserve matematiche di cui all'art.5 della legge n.58/1992 relativi all'ex Fondo "Telefonici" (733 mln), i crediti verso la società S.C.I.P. s.r.l., relativamente alla quota degli immobili ceduti di proprietà dell'ex Fondo Trasporti e dell'ex I.N.P.D.A.I. (1,114 mld).

A rettifica di tali voci si evidenziano il fondo svalutazione crediti contributivi (- 12,054 mld) e il fondo svalutazione crediti per prestazioni da recuperare (- 591 mln).

- i ratei attivi pari a 13,096 mld rappresentano la quota parte dei contributi e degli interessi sui fondi investiti in Tesoreria di competenza dell'esercizio che troveranno la loro manifestazione finanziaria nel 2009.

Nel passivo si evidenziano

- il fondo di accantonamento per la copertura degli oneri derivanti dall'applicazione dell'art. 5 della legge n.58/1992 (422 mln) e il fondo di accantonamento del plusvalore presunto degli immobili ceduti alla S.C.I.P. s.r.l.(1,250 mld);
- i debiti per oneri connessi alla cessione dei crediti contributivi (1,160 mld),
- i debiti per prestazioni (3,750 mld),
- il debito in c/c verso la Gestione prestazioni temporanee (150,538 mld) per le anticipazioni gratuite corrispondenti al deficit finanziario previsto per le contabilità separate (41,043 mld) ed al fabbisogno del solo F.P.L.D. (109,495 mld);

- i ratei e risconti per un importo di 332 mln relativo alle rate di pensioni giacenti alla fine dell'anno.

Per l'anno 2008 non sono state utilizzate anticipazioni dello Stato a copertura del fabbisogno complessivo delle contabilità separate per cui il debito verso la Gestione ex art.35 della legge n.448 del 1998 risulta azzerato.

Il deficit patrimoniale netto al 31 dicembre 2008 del F.P.L.D. risulta pari a 123,407 mld, quale risultante algebrica fra 43,200 mld di riserve legali e 166,607 mld di disavanzo patrimoniale.

Il Direttore centrale bilanci  
e servizi fiscali



Il Direttore generale

ROMA, 01.05.2009



**Bilancio consuntivo**

PAGINA BIANCA

## FONDO PENSIONI LAVORATORI DIPENDENTI - SITUAZIONE PATRIMONIALE AL 31 DICEMBRE 2008

ATTIVO				
	Denominazione Conto	Consistenza al 31/12/2008	Consistenza al 31/12/2007	Variazioni
<b>B</b>	<b>IMMOBILIZZAZIONI</b>			
<b>II</b>	<b>Immobilizzazioni Materiali</b>			
<b>1</b>	<b>Terreni e fabbricati <input type="checkbox"/></b>			
	Immobili da reddito	153.522.592,65	153.522.592,65	0,00
	Fondo ammortamento Immobili	-3.051.581,65	-2.840.240,19	-211.341,46
	Quota di partecipazione all'acquisizione di immobili strumentali adibiti ad uffici	34.751.181,05	37.981.615,82	-3.230.434,77
<b>6</b>	<b>Diritti reali di godimento</b>			
	Usufrutto Immobili da reddito	15.042,33	15.042,33	0,00
	<b>TOTALE</b>	<b>185.237.234,38</b>	<b>188.679.010,61</b>	<b>-3.441.776,23</b>
<b>III</b>	<b>Immobilizzazioni Finanziarie</b>			
<b>2</b>	<b>Crediti:</b>			
<b>2c</b>	<b>Verso lo Stato ed altri soggetti pubblici</b>			
<b>2d</b>	<b>Verso altri</b>			
	Mutui ad Enti ed Istituti vari	5.591.066,04	7.380.882,02	-1.789.815,98
	Mutui ipotecari al personale art.59 D.P.R. n.509/1979	10.100.921,20	11.250.683,19	-1.149.761,99
	Prestiti al personale art.59 D.P.R. n.509/1979	68.004,01	90.179,98	-22.175,97
<b>4</b>	<b>Crediti finanziari diversi</b>			
	Crediti diversi	2.016.280,12	2.016.280,12	0,00
	Quota di partecipazione ai fondi investiti presso la Tesoreria	2.094.714.835,66	2.094.714.835,66	0,00
	<b>TOTALE</b>	<b>2.112.491.107,03</b>	<b>2.115.452.860,97</b>	<b>-2.961.753,94</b>
	<b>TOTALE IMMOBILIZZAZIONI</b>	<b>2.297.728.341,41</b>	<b>2.304.131.871,58</b>	<b>-6.403.530,17</b>
<b>C</b>	<b>ATTIVO CIRCOLANTE</b>			
<b>II</b>	<b>Residui attivi <input type="checkbox"/></b>			
<b>2</b>	<b>Crediti verso iscritti, soci e terzi</b>			
	Crediti per aliquote contributive a carico dei datori di lavoro e/o degli iscritti (all.n.1)	28.285.968.546,59	26.293.399.928,34	1.992.568.618,25
	Fondo svalutazione crediti contributivi	-12.054.276.286,85	-9.711.967.488,26	-2.342.308.798,59
	Crediti per poste correttive e compensative di spese correnti (all.n.2)	1.334.220.732,08	1.512.321.873,10	-178.101.141,02
	Fondo svalutazione crediti per prestazioni da recuperare	-591.034.583,30	-676.502.472,39	85.467.889,09
	Crediti per entrate non classificabili in altre voci (all.n.2)	236.671.063,46	129.500.803,40	107.170.260,06
	Crediti per alienazione di immobili e diritti reali	1.114.828.079,95	1.114.828.079,95	0,00
<b>4</b>	<b>Crediti verso lo Stato ed altri soggetti pubblici:</b>			
	Crediti per trasferimenti da parte delle Regioni (all.n.3)	665.993.023,69	665.993.023,69	0,00
	Crediti per trasferimenti da parte di altri Enti del settore pubblico (all.n.3)	64.431.026,38	49.571.341,10	14.859.685,28
<b>5</b>	<b>Crediti verso altri</b>			
	Ricossione mutui edilizi (q.capitale) concessi ai dipendenti ai sensi dell'art. 59 DEL DPR N. 509/1979	1.741.960,35	1.920.986,04	-179.025,69
	Ricossione di mutui	939.461,93	939.461,93	0,00
	Credito verso la GIAS della gestione assicurativa ex art. 42, c. 1, Legge 289/2002	1.482.465,56	1.482.465,56	0,00
	Credito v/fondi sostitutivi dell'AGO amministrati dall'Istituto per contributo di solidarietà Art. 25, Legge n. 41/86	524.968,00	340.820,00	184.148,00
<b>IV</b>	<b>Disponibilità</b>			
	Rapporti diretti di c/c verso la contabilità separata ex fondo telefonici	309.526.488,58	952.036.574,36	-642.510.085,78
	Rapporti diretti di c/c verso la contabilità separata ex fondo trasporti	12.755.928.301,66	11.718.756.867,70	1.037.171.433,96
	Rapporti diretti di c/c verso la contabilità separata ex fondo elettrici	16.641.821.142,73	14.772.672.787,26	1.869.148.355,47
	Rapporti diretti di c/c verso la contabilità separata ex fondo INPDAl	11.954.679.563,63	9.182.147.454,86	2.772.532.108,77
	<b>TOTALE</b>	<b>60.723.445.954,44</b>	<b>56.007.442.506,64</b>	<b>4.716.003.447,80</b>
	<b>TOTALE ATTIVO CIRCOLANTE</b>	<b>60.723.445.954,44</b>	<b>56.007.442.506,64</b>	<b>4.716.003.447,80</b>
<b>D</b>	<b>RATEI E RISCONTI</b>			
<b>I</b>	<b>Ratei e risconti</b>			
<b>1</b>	<b>Ratei attivi</b>			
	Ratei attivi (all.n.4)	13.095.794.689,87	12.165.699.284,41	930.095.405,46
	<b>TOTALE</b>	<b>13.095.794.689,87</b>	<b>12.165.699.284,41</b>	<b>930.095.405,46</b>
	<b>TOTALE RATEI E RISCONTI</b>	<b>13.095.794.689,87</b>	<b>12.165.699.284,41</b>	<b>930.095.405,46</b>
	<b>TOTALE ATTIVO</b>	<b>76.116.968.985,72</b>	<b>70.477.273.662,63</b>	<b>5.639.695.323,09</b>

## XVI LEGISLATURA — DISEGNI DI LEGGE E RELAZIONI — DOCUMENTI

## FONDO PENSIONI LAVORATORI DIPENDENTI - SITUAZIONE PATRIMONIALE AL 31 DICEMBRE 2008

PASSIVO				
	Denominazione Conto	Consistenza al 31/12/2008	Consistenza al 31/12/2007	VARIAZIONI
<b>A</b>	<b>PATRIMONIO NETTO</b>			
<b>II</b>	Riserve obbligatorie e derivanti da legge			
<b>1</b>	Riserve obbligatorie e derivanti da legge			
	Riserve obbligatorie (all.n.5)	43.199.793.102,18	40.361.757.523,57	2.838.035.578,61
	<b>TOTALE</b>	<b>43.199.793.102,18</b>	<b>40.361.757.523,57</b>	<b>2.838.035.578,61</b>
<b>VIII</b>	Avanzi (Disavanzi) economici portati a nuovo			
<b>1</b>	Avanzi (Disavanzi) economici portati a nuovo			
	Disavanzo economico esercizi precedenti	-166.215.730.203,96	-162.793.567.096,82	-3.422.163.107,14
	<b>TOTALE</b>	<b>-166.215.730.203,96</b>	<b>-162.793.567.096,82</b>	<b>-3.422.163.107,14</b>
<b>IX</b>	Avanzo (Disavanzo) economico d'esercizio			
<b>1</b>	Avanzo economico d'esercizio			
	Disavanzo economico d'esercizio	-391.221.992,90	-3.422.163.107,14	3.030.941.114,24
	<b>TOTALE</b>	<b>-391.221.992,90</b>	<b>-3.422.163.107,14</b>	<b>3.030.941.114,24</b>
	<b>TOTALE PATRIMONIO NETTO</b>	<b>-123.407.159.094,68</b>	<b>-125.853.972.680,39</b>	<b>2.446.813.585,71</b>
<b>C</b>	<b>FONDI PER RISCHI ED ONERI</b>			
<b>I</b>	Fondi per rischi ed oneri			
<b>3</b>	per altri rischi e oneri futuri			
	Somme accantonate per la copertura degli oneri l.336/70 e l.824/71	1.637.477,05	2.088.926,50	-451.449,45
	Fondo per la copertura degli oneri derivanti dall'applicazione dell'art. 5 della legge n. 58/1992	422.186.406,07	655.809.570,03	-233.623.163,96
	Fondi speciali di previdenza trasferiti dall'Istituto nazionale assicurazioni (Ina spa) art. 70 della legge n. 144/1999	54.477.620,39	55.119.775,43	-642.155,04
	Fondo accantonamento art. 39 L. 153/69	12.169.082,51	12.179.420,51	-10.338,00
	Fondo di accantonamento del plusvalore immobiliare e dell'eccedenza del relativo fondo di ammortamento	1.249.908.455,38	1.249.908.455,38	0,00
	Fondo accantonamento relativo agli immobili ceduti alla s.c.l.p.	1.462.132,60	1.462.132,60	0,00
	<b>TOTALE</b>	<b>1.741.841.174,00</b>	<b>1.976.568.280,45</b>	<b>-234.727.106,45</b>
	<b>TOTALE FONDI PER RISCHI ED ONERI</b>	<b>1.741.841.174,00</b>	<b>1.976.568.280,45</b>	<b>-234.727.106,45</b>
<b>E</b>	<b>DEBITI</b>			
<b>1</b>	Obbligazioni			
<b>9</b>	Debiti verso istituti di previdenza e sicurezza sociale			
	Debiti verso istituti di previdenza per oneri finanziari	3.850,58	3.850,58	0,00
<b>10</b>	Debiti verso iscritti, soci e terzi per prestazioni dovute			
	Debiti per le spese per prestazioni istituzionali	3.750.684.583,60	3.636.140.964,79	114.543.618,81
	Debiti per prestazioni diverse	1.254.748,51	1.223.179,92	31.568,59
<b>11</b>	Debiti verso lo Stato ed altri soggetti pubblici			
	Debiti per trasferimenti passivi allo Stato e ad altri soggetti pubblici (all.n.6)	308.056.753,04	256.603.285,21	51.453.467,83
<b>12</b>	Debiti diversi			
	Debiti per oneri finanziari derivanti dalla cessione di crediti contributivi	1.159.657.317,46	1.081.317.972,41	78.339.345,05
	Interessi passivi diversi	551.835,71	612.160,91	-60.325,20
	Debiti per contributi da rimborsare	26.972.276,58	26.402.929,58	569.347,00
	Debiti per spese non classificabili in altre voci	577.078,25	577.078,25	0,00
	Debiti per estinzione debiti diversi	77.011,60	77.011,60	0,00
	Debiti diversi	2.005.255,99	2.005.255,99	0,00
	Debito v/casse e fondi per contributi di cui all'art. 3, L. 903/1965	3.468.423,35	3.468.423,35	0,00
	Presunta insussistenza del debito verso Fondo sociale per temporanea cessazione dell'obbligo di versamento - art.5 della legge n.903/65	-3.468.423,35	-3.468.423,35	0,00
	Anticipazioni dello Stato alle gestioni previdenziali art 35, commi 3 e 4, legge 448/1998	0,00	5.361.225.906,09	-5.361.225.906,09
	Rapporti diretti di c/c verso la gestione prestazioni temporanee	150.538.094.731,33	147.027.673.355,66	3.510.421.375,67
	Rapporti diretti di c/c verso la contabilità separata ex fondo telefonici	309.526.488,58	952.036.574,36	-642.510.085,78
	Rapporti diretti di c/c verso la contabilità separata ex fondo trasporti	12.755.928.301,66	11.718.756.867,70	1.037.171.433,96
	Rapporti diretti di c/c verso la contabilità separata ex fondo elettrici	16.641.821.142,73	14.772.672.787,26	1.869.148.355,47
	Rapporti diretti di c/c verso la contabilità separata ex fondo INPDAI	11.954.679.563,63	9.182.147.454,86	2.772.532.108,77
	<b>TOTALE</b>	<b>197.449.890.939,25</b>	<b>194.019.476.635,17</b>	<b>3.430.414.304,08</b>
	<b>TOTALE DEBITI</b>	<b>197.449.890.939,25</b>	<b>194.019.476.635,17</b>	<b>3.430.414.304,08</b>
<b>F</b>	<b>RATEI E RISCONTI</b>			
<b>1</b>	Ratei passivi			
<b>1</b>	Ratei passivi			
	Ratei passivi	332.011.715,43	334.832.536,76	-2.820.821,33
<b>4</b>	Riserve tecniche			
	Riserve tecniche	384.251,72	368.890,64	15.361,08
	<b>TOTALE</b>	<b>332.395.967,15</b>	<b>335.201.427,40</b>	<b>-2.805.460,25</b>
	<b>TOTALE RATEI E RISCONTI</b>	<b>332.395.967,15</b>	<b>335.201.427,40</b>	<b>-2.805.460,25</b>
	<b>TOTALE PASSIVO</b>	<b>76.116.968.985,72</b>	<b>70.477.273.662,63</b>	<b>5.639.695.323,09</b>

I SINDACI

MARIA TERESA FERRARO

LUDOVICO ANSEMI - FRANCESCO CANCELLARO - DANIELA CARLA  
CARLO CONTE - MARIANO MARTONE - EMANUELE SFERRA

IL PRESIDENTE

ANTONIO MASTRAPASQUA

**FONDO PENSIONI LAVORATORI DIPENDENTI**  
**BILANCIO ECONOMICO PER L'ANNO 2008**

		CONSUNTIVO 2008	CONSUNTIVO 2007	VARIAZIONI
<b>A</b>	<b>VALORE DELLA PRODUZIONE</b>			
<b>A.01</b>	<b>PROVENTI E CORRISPETTIVI PER LA PRODUZIONE DELLE PRESTAZIONI E/O SERVIZI</b>			
	<b>ENTRATE ACCERTATE NELL'ESERCIZIO</b>			
	Allquote contributive a carico dei datori di lavoro e/o degli iscritti (all. n.7)	93.096.672.836,26	86.261.840.102,19	6.834.832.734,07
	Quote di partecipazione degli iscritti all'onere di specifiche gestioni (all.n.8)	583.415.005,45	607.000.196,08	-23.585.190,63
	Poste correttive e compensative di entrate correnti (all. n.9)	-111.252.726,39	-217.229.073,24	105.976.346,85
	<b>RETTIFICA DELLE ENTRATE ACCERTATE NELL'ESERCIZIO CON I MOVIMENTI DEI RATEI E DEI RISCOINTI</b>			
	Contributi a carico dei datori di lavoro e/o degli iscritti (storno ratei attivi iniz.)	-12.134.740.619,99	-11.289.648.345,05	-845.092.274,94
	Contributi a carico dei datori di lavoro e/o degli iscritti (ratei attivi finali)	13.067.935.357,93	12.134.740.619,99	933.194.737,94
	<b>Totale proventi e corrispettivi per la produzione delle prestazioni e/o servizi</b>	<b>94.502.029.853,26</b>	<b>87.496.703.499,97</b>	<b>7.005.326.353,29</b>
<b>A.05</b>	<b>ALTRI RICAVI E PROVENTI</b>			
	<b>ENTRATE ACCERTATE NELL'ESERCIZIO</b>			
	Trasferimento da parte delle Regioni (all.n.10)	2.642.658,45	97.674.060,37	-95.031.401,92
	Trasferimento da parte di altri Enti ( all. n.11 )	451.998.170,08	402.463.493,70	49.534.676,38
	Entrate non classificabili in altre voci ( all.n.12 )	329.196.069,18	244.459.696,31	84.736.372,87
	<b>TRASFERIMENTI DALLA GESTIONE DEGLI INTERVENTI ASSISTENZIALI E DI SOSTEGNO ALLE GESTIONI PREVIDENZIALI:</b>			
	- Copertura della maggiore anzianità assicurativa riconosciuta per i pensionamenti anticipati (all. n.13/a)	578.546,89	778.031,56	-199.484,67
	- Copertura figurativa di periodi indennizzati di trattamento speciale di disoccupazione e di trattamento d'integrazione salariale straordinaria (all. n.13/b)	1.427.004.434,81	1.450.086.617,23	-23.082.182,42
	- Copertura del mancato gettito contributivo a seguito di esoneri e riduzioni di aliquote in favore di categorie e settori produttivi	5.564.922.374,78	5.015.378.835,95	549.543.538,83
	- Altre cop. assicurative fiscalizzate e cop. minori entrate (all.n.13/c)	631.879.830,20	790.118.145,02	-158.238.314,82
	- Copertura per oneri diversi (all. n.13/d)	70.000.000,00	70.000.000,00	0,00
	- Rifusione da GIAS dei benefici pens. a non vedenti	0,00	2.022.060,77	-2.022.060,77
	<b>TRASFERIMENTI DA ALTRE GESTIONI DELL'INPS :</b>			
	- Valori di copertura di periodi assicurativi	3.763.917.554,79	3.040.826.427,86	723.091.126,93
	- Contributo di solidarietà' - legge n. 41/1986 (all.n.13/f)	1.230.364,00	1.179.921,00	50.443,00
	- Trasferimento dalla Gestione prestazioni temporanee ai lavoratori dipendenti dei contributi figurativi (all.n.13/e)	3.426.752.012,00	2.702.140.715,00	724.611.297,00
	- Copertura figurativa dei periodi indennizzati di trattamento di disoccupazione ai lavoratori frontalieri	10.227.718,00	12.252.991,00	-2.025.273,00
	Rec. contributo in c/interessi mutui concessi agli inquilini	441,59	0,00	441,59
	Contributi dovuti dalle Regioni ( storno ratei attivi iniz.)	0,00	-91.846.401,11	91.846.401,11
	Contributi dovuti dalle Regioni (ratei attivi finali)	0,00	0,00	0,00
	<b>Totale altri ricavi proventi</b>	<b>12.242.140.080,77</b>	<b>11.021.960.967,66</b>	<b>1.220.179.113,11</b>
	<b>TOTALE VALORE DELLA PRODUZIONE (A)</b>	<b>106.744.169.934,03</b>	<b>98.518.664.467,63</b>	<b>8.225.505.466,40</b>
<b>B</b>	<b>COSTO DELLA PRODUZIONE</b>			
<b>B.06</b>	<b>COSTI PER ACQUISTO MATERIE PRIME, SUSSIDIARIE, CONSUMO E MERCI</b>			
<b>B.06.a</b>	<b>PRESTAZIONI ISTITUZIONALI</b>			
	<b>SPESE IMPEGNATE DELL'ESERCIZIO</b>			
	Spese per prestazioni (all. n.14)	-99.002.556.783,71	-95.438.144.328,30	-3.564.412.455,41
	Poste correttive e compensative di spese correnti	1.021.696.833,86	1.169.445.367,96	-147.748.534,10
	- Recupero di prestazioni	1.021.696.833,86	1.169.445.367,96	-147.748.534,10
	Onere gestione della casa di riposo di Camogli	-1.271.057,27	-1.322.749,47	51.692,20
	Prestazioni economiche ed accessorie art.8 ter legge 331/81 (all.84/8 sub B)	-6.680.042,55	-6.915.828,23	235.785,68
	<b>RETTIFICA DELLE SPESE IMPEGNATE NELL'ESERCIZIO CON I MOVIMENTI DEI RATEI E DELLE RIMANENZE</b>			
	Spese per prestazioni istituzionali (storno ratei passivi iniziali)(all. n.14)	334.832.536,76	341.860.010,46	-7.027.473,70
	Spese per prestazioni istituzionali (ratei passivi finali)(all. n.14)	-332.011.715,43	-334.832.536,76	2.820.821,33
	<b>Totale delle prestazioni istituzionali</b>	<b>-97.985.990.228,34</b>	<b>-94.269.910.064,34</b>	<b>-3.716.080.164,00</b>
<b>B.10</b>	<b>AMMORTAMENTI E SVALUTAZIONI</b>			
<b>B.10.d</b>	<b>SVALUTAZIONE DEI CREDITI COMPRESI NELL'ATTIVO CIRCOLANTE</b>			
	Svalutazione crediti contributivi	-2.869.333.382,74	-1.785.434.077,38	-1.083.899.305,36
	Svalutazione crediti per prestaz. da recuperare	-180.081.054,49	-162.605.719,73	-17.475.334,76
	<b>Totale ammortamenti e svalutazioni</b>	<b>-3.049.414.437,23</b>	<b>-1.948.039.797,11</b>	<b>-1.101.374.640,12</b>

**FONDO PENSIONI LAVORATORI DIPENDENTI  
BILANCIO ECONOMICO PER L'ANNO 2008**

		CONSUNTIVO 2008	CONSUNTIVO 2007	VARIAZIONI
<b>B.13</b>	<b>ACCANTONAMENTI AI FONDI PER ONERI</b>			
	Prelievo dal fondo di copertura delle rendite da infortuni	889,77	994,30	-104,53
	Prelievo dal fondo svalutazione crediti contributivi			
	Prelievo dai fondi speciali di previdenza trasferiti dall'istituto nazionale assicurazioni (ina spa) - art. 70 della legge n. 144/1999	642.155,04	458.022,42	184.132,62
	Prelevi dai fondi di copertura oneri benefici combattenti (utilizzo degli accantonamenti pregressi alle riserve tecniche)	534.071,61	606.634,79	-72.563,18
	Prelievo dal fondo per la copertura degli oneri derivanti dall'applicazione dell'art.5 della Legge n.58/1992 (utilizzo degli accantonamenti pregressi alle riserve tecniche)	241.264.342,96	240.754.931,03	509.411,93
	Prelievo dal fondo accantonamento Imm. FIP	0,00	0,00	0,00
	Prelievo dal fondo di cui all'articolo 39 Legge n.153/69 per utilizzazione dell'anno (utilizzo degli accantonamenti pregressi alle riserve tecniche)	10.338,00	88.271,00	-77.933,00
	Assegnazione ai Fondi di copertura oneri benefici combattenti (accantonamento dell'anno alle riserve tecniche)	-82.622,16	-61.065,59	-21.556,57
	Assegnazione al Fondo per la copertura degli oneri derivanti dall'applicazione dell'art.5 della Legge n.58/1992 (accantonamento dell'anno alle riserve tecniche)	-7.641.179,00	-4.259.428,58	-3.381.750,42
	Assegnazione al fondo di riserva per la copertura delle rendite da infortuni	-16.250,85	-15.551,05	-699,80
	<b>Totale accantonamenti ai fondi per oneri</b>	<b>234.711.745,37</b>	<b>237.572.808,32</b>	<b>-2.861.062,95</b>
<b>B.14</b>	<b>ONERI DIVERSI DI GESTIONE</b>			
	<b>SPESE DI PERTINENZA DELL'ESERCIZIO</b>			
	TRASFERIMENTI PASSIVI (all.n.15)	-1.312.931.880,56	-1.314.540.532,83	1.608.652,27
	USCITE NON CLASSIFICABILI IN ALTRE VOCI	-20.671.541,22	-21.069.760,62	398.219,40
	- Contributi, riserve valori capitali trasferiti ad Enti ass. esteri	-12.385.227,78	-10.733.535,64	-1.651.692,14
	- Risarcimento danni agli assicurati	-99.854,06	-315.139,35	215.285,29
	- Varie	-4.009.233,18	-3.835.394,01	-173.839,17
	- Rivalutazione monetaria di prestazioni arretrate	-1.207.767,06	-2.815.594,17	1.607.827,11
	Contributo in c/interessi mutui concessi agli inquilini (pertinenza)	-2.969.459,14	-3.370.097,45	400.638,31
	Recupero del contributo in c/interessi mutui concessi agli inquilini (pertinenza)	180.206,52	192.203,38	-11.996,86
	Spese di amministrazione	-1.422.112.469,42	-1.397.218.468,01	-24.894.001,41
	Spese di amministrazione immobili cartolarizzati	-30.186.040,24	-29.773.768,95	-412.271,29
	Valori di copertura di periodi assicurativi	-191.695.333,99	-199.011.747,58	7.316.413,59
	Concorso agli oneri della gestione minori-art.8 legge n. 5/1960	-13.949.726,43	-14.282.956,93	333.230,50
	Trasferimento alla gestione ex art..2,c.26, legge n.335/1995 di quota parte dei proventi di cui all'art.44,cc 2 e 3 della legge n.289/2002	-47.123,70	-93.561,45	46.437,75
	Onere per il trasferimento allo Stato delle economie derivanti dall riduzione delle spese di amministrazione	-159.076,32	-205.063,72	45.987,40
	Rifusione oneri derivanti dai benefici pensionistici a favore dei non vedenti	0,00	0,00	0,00
	Contributo in c/interessi mutui concessi agli inquilini	-65.129,53	-14.677,30	-50.452,23
	<b>Totale oneri diversi di gestione</b>	<b>-2.991.638.114,69</b>	<b>-2.976.018.334,01</b>	<b>-15.619.780,68</b>
	<b>TOTALE COSTI DELLA PRODUZIONE (B)</b>	<b>-103.792.331.035,09</b>	<b>-98.956.395.387,14</b>	<b>-4.835.935.647,95</b>
	<b>DIFFERENZA TRA VALORE E COSTI DELLA PRODUZIONE (A) + (-B)</b>	<b>2.951.838.898,94</b>	<b>-437.730.919,51</b>	<b>3.389.569.818,45</b>
<b>C</b>	<b>PROVENTI E ONERI FINANZIARI</b>			
<b>C.16</b>	<b>ALTRI PROVENTI FINANZIARI</b>			
	<b>ENTRATE DI PERTINENZA DELL'ESERCIZIO ACCERTATE NELL'ESERCIZIO</b>			
	<b>REDDITI E PROVENTI PATRIMONIALI :</b>			
	- Interessi passivi	2.177.942,80	3.545.897,64	-1.367.954,84
	- Interessi passivi su prestazioni arretrate	2.063.734,33	2.215.951,71	-152.217,38
	- Interessi passivi diversi	114.208,47	1.329.945,93	-1.215.737,46
	Interessi sui depositi cauzionali	138.683,07	183.115,44	-44.432,37
	Interessi sui fondi investiti in Tesoreria	83.320.476,90	76.396.056,84	6.924.420,06
	Utile della gestione immobiliare	380.190,88	0,00	380.190,88
	Canone d'uso netto degli immobili strumentali adibiti ad ufficio	2.031.577,51	1.661.433,86	370.143,65
	<b>RETTIFICA DELLE ENTRATE ACCERTATE NELL'ESERCIZIO CON I MOVIMENTI DEI RATEI</b>			
	Redditi e proventi patrimoniali (storno rateo attivo iniziale)	-30.958.664,42	-26.399.887,31	-4.558.777,11
	Redditi e proventi patrimoniali (rateo attivo finale)	27.859.331,94	30.958.664,42	-3.099.332,48
	<b>Totale altri proventi finanziari</b>	<b>84.949.538,68</b>	<b>86.345.280,89</b>	<b>-1.395.742,21</b>
<b>C.17</b>	<b>INTERESSI PASSIVI ED ALTRI ONERI FINANZIARI</b>			
	<b>ONERI FINANZIARI:</b>			
	- Interessi passivi su prestazioni arretrate	-25.036.682,31	-22.996.263,44	-2.040.418,87
	- Interessi passivi diversi	-2.291.659,37	-2.623.151,69	331.492,32
	- Oneri per cessione crediti contributivi	-78.339.345,05	-130.691.742,25	52.352.397,20
	Perdita della gestione immobiliare	-332.243,44	-1.965.336,19	1.633.092,75
	<b>Totale interessi passivi ed altri oneri finanziari</b>	<b>-105.999.930,17</b>	<b>-158.276.493,57</b>	<b>52.276.563,40</b>
	<b>TOTALE PROVENTI E ONERI FINANZIARI (C)</b>	<b>-21.050.391,49</b>	<b>-71.931.212,68</b>	<b>50.880.821,19</b>

**FONDO PENSIONI LAVORATORI DIPENDENTI  
BILANCIO ECONOMICO PER L'ANNO 2008**

		CONSUNTIVO 2008	CONSUNTIVO 2007	VARIAZIONI
<b>D</b>	<b>RETTIFICHE DI VALORE DI ATTIVITA' FINANZIARIE</b>			
<b>D.19</b>	<b>SVALUTAZIONI</b>			
	Rifusione alla gestione per la produz. dei servizi dell'onere per la svalutaz. crediti verso l'Erario per versamenti di ritenute IRPEF non dovuti	0,00	-7.100.165,44	7.100.165,44
	<b>Totale rettifiche di valore di attività finanziarie</b>	<b>0,00</b>	<b>-7.100.165,44</b>	<b>7.100.165,44</b>
	<b>TOTALE RETTIFICHE DI VALORE DI ATTIVITA' FINANZIARIE (D)</b>	<b>0,00</b>	<b>-7.100.165,44</b>	<b>7.100.165,44</b>
<b>E</b>	<b>PROVENTI E ONERI STRAORDINARI</b>			
<b>E.20</b>	<b>PROVENTI STRAORDINARI</b>			
	Plus-valore immobili alienati	4.497,53	0,00	4.497,53
	<b>Totale proventi straordinari</b>	<b>4.497,53</b>	<b>0,00</b>	<b>4.497,53</b>
<b>E.22</b>	<b>SOPRAVVENIENZE ATTIVE ED INSUSSISTENZE DEL PASSIVO DERIVANTI DALLA GESTIONE DEI RESIDUI</b>			
	Riaccertamento residui attivi	183.669,74	268.061,80	-84.392,06
	Eliminazione residui passivi	69.178.821,65	4.204.485,97	64.974.335,68
	<b>Totale sopravvenienze attive ed insussistenze del passivo derivanti dalla gestione dei residui</b>	<b>69.362.491,39</b>	<b>4.472.547,77</b>	<b>64.889.943,62</b>
<b>E.23</b>	<b>SOPRAVVENIENZE PASSIVE ED INSUSSISTENZE DELL'ATTIVO DERIVANTI DALLA GESTIONE DEI RESIDUI</b>			
	Prelievo dal fondo svalutazione crediti contributivi	527.024.584,15	497.629.525,28	29.395.058,87
	Prelievo dal fondo svalutazione crediti per prestaz. da recuperare	265.548.943,58	66.791.139,16	198.757.804,42
	Eliminazione residui attivi ( all.16)	-1.275.926.744,67	-758.338.255,65	-517.588.489,02
	<b>Totale sopravvenienze passive ed insussistenze dell'attivo derivanti dalla gestione dei residui</b>	<b>-483.353.216,94</b>	<b>-193.917.591,21</b>	<b>-289.435.625,73</b>
	<b>TOTALE PROVENTI E ONERI STRAORDINARI (E)</b>	<b>-413.986.228,02</b>	<b>-189.445.043,44</b>	<b>-224.541.184,58</b>
	<b>RISULTATO PRIMA DELLE IMPOSTE (A) + (-B) + (-C) + (-D) + (E)</b>	<b>2.516.802.279,43</b>	<b>-706.207.341,07</b>	<b>3.223.009.620,50</b>
	<b>IMPOSTE DELL'ESERCIZIO</b>			
	Oneri tributari	-69.988.693,72	-70.187.161,82	198.468,10
	<b>RISULTATO D'ESERCIZIO</b>	<b>2.446.813.585,71</b>	<b>-776.394.502,89</b>	<b>3.223.208.088,60</b>
	<b>ASSEGNAZIONE E PRELIEVI DA RISERVE LEGALI</b>			
	Assegnazione alle riserve legali	-2.838.035.578,61	-2.645.768.604,25	-192.266.974,36
	<b>Totale assegnazione e prelievi da riserve legali</b>	<b>-2.838.035.578,61</b>	<b>-2.645.768.604,25</b>	<b>-192.266.974,36</b>
	<b>AVANZO / DISAVANZO ECONOMICO</b>	<b>-391.221.992,90</b>	<b>-3.422.163.107,14</b>	<b>3.030.941.114,24</b>

PAGINA BIANCA



**Allegati**

PAGINA BIANCA

allegato 1

## CREDITI CONTRIBUTIVI

Descrizione	Consistenza		Variazioni
	al 31 dicembre 2008	al 31 dicembre 2007	
Verso le aziende tenute alla denuncia rendiconto:	24.504.603.368,36	21.874.718.509,51	2.629.884.858,85
- ceduti alla S.C.C.I. S.p.A.....	14.936.876.449,75	15.322.292.781,89	-385.416.332,14
- altri crediti .....	9.567.726.918,61	6.552.425.727,62	3.015.301.190,99
Verso i datori di lavoro agricolo:	2.981.632.677,04	2.874.088.349,75	107.544.327,29
- ceduti alla S.C.C.I. S.p.A.....	1.931.739.852,85	1.936.162.025,17	-4.422.172,32
- altri crediti .....	1.049.892.824,19	937.926.324,58	111.966.499,61
Verso i datori di lavoro di addetti ai servizi domestici e familiari.....	10.335.583,02	10.590.462,38	-254.879,36
Verso Enti diversi per la copertura degli oneri derivanti dall'applicazione delle leggi n.336/1970 e n.824/1971.....	25.322.694,45	25.297.346,93	25.347,52
Crediti v/ aziende per valori capitali-art.5 L.58/1992...	733.418.281,32	1.477.956.847,20	-744.538.565,88
Credito v/le aziende per contributo straordinario art.41,comma 2,L.n.488/1999.....	30.655.942,40	30.748.412,57	-92.470,17
<b>TOTALE .....</b>	<b>28.285.968.546,59</b>	<b>26.293.399.928,34</b>	<b>1.992.568.618,25</b>

allegato 2

## CREDITI DIVERSI

Descrizione	Consistenza		Variazioni
	al 31 dicembre 2008	al 31 dicembre 2007	
Rate di pensione ed altre prestazioni da recuperare.....	1.334.220.732,08	1.512.321.873,10	-178.101.141,02
Somme aggiuntive verso i datori di lavoro agricolo:	78.965.284,60	65.658.888,68	13.306.395,92
- ceduti alla S.C.C.I. S.p.A.....	35.734.935,30	36.220.026,34	-485.091,04
- altri crediti.....	43.230.349,30	29.438.862,34	13.791.486,96
Somme aggiuntive verso le aziende tenute alla denuncia del rendiconto .....	157.705.778,86	63.841.914,72	93.863.864,14
- ceduti alla S.C.C.I. S.p.A.....	130.490.738,34	38.679.755,40	91.810.982,94
- altri crediti.....	27.215.040,52	25.162.159,32	2.052.881,20
Alienazione immobili da reddito.....	5.144.288,85	5.144.288,85	0,00
Diversi.....	65.156,57	65.156,57	0,00
<b>TOTALE.....</b>	<b>1.576.101.240,96</b>	<b>1.647.032.121,92</b>	<b>-70.930.880,96</b>

allegato 3

## CREDITI VERSO ALTRI ENTI

Descrizione	Consistenza		Variazioni
	al 31 dicembre 2008	al 31 dicembre 2007	
Verso le Regioni per contributi dovuti per gli apprendisti artigiani - art. 16 della Legge n.845/1978.....	665.993.023,69	665.993.023,69	0,00
Verso altri Enti di previdenza per valori relativi alla copertura di periodi assicurativi.....	64.428.146,22	49.568.460,94	14.859.685,28
Riserve matematiche dovute da altre gestioni previdenziali ai sensi dell'art.9, lett. B), del D.P.R. 17 marzo 1965 n.144,relative all'ex Fondo Elettrici.....	2.880,16	2.880,16	0,00
<b>TOTALE .....</b>	<b>730.424.050,07</b>	<b>715.564.364,79</b>	<b>14.859.685,28</b>

allegato 4

## RATEI ATTIVI

Descrizione	Consistenza		Variazioni
	al 31 dicembre 2008	al 31 dicembre 2007	
- Contributi per periodi fino al 31 dicembre relativi a denunce non pervenute entro l'esercizio.....	13.067.935.357,93	12.134.740.619,99	933.194.737,94
- Contributi dovuti dalle Regioni per gli apprendisti artigiani- art.16, legge n.845/1978.....	0,00	0,00	0,00
- Per interessi sulla quota di partecipazione ai fondi investiti c/o Tesoreria Centrale.....	27.859.331,94	30.958.664,42	-3.099.332,48
<b>TOTALE.....</b>	<b>13.095.794.689,87</b>	<b>12.165.699.284,41</b>	<b>930.095.405,46</b>

allegato 5

## RISERVE LEGALI

Descrizione	Consistenza		Variazioni
	al 31 dicembre 2008	al 31 dicembre 2007	
- Fondo di riserva, di cui all'art.11 della legge n.903/1965...	33.547.105.937,94	33.547.105.937,94	0,00
- meno: prelievo dell'anno .....	0,00	0,00	0,00
- più: assegnazione dell'anno .....	2.560.870.718,33	0,00	2.560.870.718,33
	36.107.976.656,27	33.547.105.937,94	2.560.870.718,33
- Riserve provenienti dalla cessata Assicurazione obbligatoria IVS.....	94.171.495,90	94.171.495,90	0,00
<b>TOTALE PARZIALE RELATIVO AL F.P.L.D.....</b>	<b>36.202.148.152,17</b>	<b>33.641.277.433,84</b>	<b>2.560.870.718,33</b>
- Fondo di riserva, di cui all'art.3 della legge n.889/1971 ex Fondo Trasporti.....	1.328.385.207,58	1.274.345.183,68	54.040.023,90
- Fondo di riserva, di cui all'art.1 della legge n.1079/1971 ex Fondo Elettrici.....	2.389.184.228,43	2.348.538.746,05	40.645.482,38
- Fondo di riserva, di cui all'art.5,D.L.VO n.658/1996 - ex Fondo Telefonici.....	3.280.075.514,00	3.097.596.160,00	182.479.354,00
<b>TOTALE COMPLESSIVO.....</b>	<b>43.199.793.102,18</b>	<b>40.361.757.523,57</b>	<b>2.838.035.578,61</b>

allegato 6

## DEBITI VERSO LO STATO E ALTRI ENTI

Descrizione	Consistenza		Variazioni
	al 31 dicembre 2008	al 31 dicembre 2007	
<b>VERSO LO STATO:</b>			
Per il finanziamento del Fondo sanitario nazionale art.69,lett.a) e b) della legge n.833/1978:			
- per prestazioni terapeutiche della prevenzione e cura dell'invalidita'-art.8 ter legge n.331/1981.....	3.820.293,71	3.820.293,71	0,00
- per somme da trasferire ai sensi duodecies della legge n.641/1978 (gia' contribuzione ONPI).....	62.424.702,83	26.012.872,85	36.411.829,98
<b>Totale verso lo Stato.....</b>	<b>66.244.996,54</b>	<b>29.833.166,56</b>	<b>36.411.829,98</b>
<b>VERSO ALTRI ENTI:</b>			
Per contribuzioni:			
- I P A S.....	241.811.756,50	226.770.118,65	15.041.637,85
<b>Totale verso altri Enti.....</b>	<b>241.811.756,50</b>	<b>226.770.118,65</b>	<b>15.041.637,85</b>
<b>COMPLESSO.....</b>	<b>308.056.753,04</b>	<b>256.603.285,21</b>	<b>51.453.467,83</b>

allegato 7

## CONTRIBUTI A CARICO DEI DATORI DI LAVORO E DEGLI ISCRITTI

Descrizione	Consuntivo 2008				Consuntivo 2007	Variazioni
	accertati nel 2008 (1)	meno: rateo al 31 dicembre 2007 (2)	più: rateo al 31 dicembre 2008 (3)	totale (dato economico) (4)		
Contributi ordinari.....	92.801.958.166,38	12.104.112.410,99	13.043.289.269,83	93.741.135.025,22	86.621.795.556,11	7.119.339.469,11
<b>CONTRIBUTI DI SOLIDARIETA' :</b>						
Contributo di solidarietà ex art.9 bis L. n. 166/1991 su somme destinate alla previdenza complementare .....	194.653.901,32	30.628.209,00	22.811.195,50	186.836.887,82	233.094.606,63	-46.257.718,81
Contributo di solidarietà ex art.9-bis L. n. 166/1991 su somme destinate a finalità diverse dalla previdenza complementare .....	92.150.101,30	0,00	1.834.892,60	93.984.993,90	35.555.796,98	58.429.196,92
Contributo di solidarietà, art. 5 D L.n.295/96 e D.L.n.67/97, convert. in L. n.135/1997 .....	0,00	0,00	0,00	0,00	212.159.913,55	-212.159.913,55
	93.088.762.169,00	12.134.740.619,99	13.067.935.357,93	94.021.956.906,94	87.102.605.873,27	6.919.351.033,67
Altri contributi, riserve e valori capitali:						
- Contributi,riserve e valori capitali trasferiti da altri Enti assicuratori esteri.....	112.634,35			112.634,35	522,41	112.111,94
- Valori capitali e interessi di preammortamento per la copertura degli oneri delle leggi nn. 336/1970 e 824/1971.....	156.853,14			156.853,14	66.552,87	90.300,27
- Valori capitali di cui all'art. 5.L. n. 58/92.....	7.641.179,77			7.641.179,77	4.259.428,58	3.381.751,19
	7.910.667,26	0,00	0,00	7.910.667,26	4.326.503,86	3.584.163,40
<b>COMPLESSO.....</b>	93.096.672.836,26	12.134.740.619,99	13.067.935.357,93	94.029.867.574,20	87.106.932.377,13	6.922.935.197,07

## QUOTE DI PARTECIPAZIONE DEGLI ISCRITTI

allegato 8

Descrizione	Consuntivo	Consuntivo	Variazioni
	2008	2007	
Contributi per la prosecuzione volontaria.....	179.432.396,75	185.126.996,39	-5.694.599,64
Riserve, valori capitali e di riscatto.....	172.781.522,48	218.784.136,95	-46.002.614,47
Proventi per divieto di cumulo fra pensioni e redditi da lavoro.....	230.610.669,63	201.939.393,37	28.671.276,26
- Contributi per anticipato collocamento in quiescenza art.3 c.4 L.270/88 e art.11 L.830/61 .....	9.866,91	0,00	9.866,91
Proventi connessi con l'estensione del regime di totale cumulabilità della pensione con redditi da lavoro-art.44, c.2 della legge n.289/2002.....	563.695,49	1.131.697,53	-568.002,04
Proventi a sanatoria di periodi di totale o parziale incumulabilità della pensione con redditi da lavoro-art.44, c.3 della legge n.289/2002.....	16.854,19	17.971,84	-1.117,65
<b>TOTALE.....</b>	<b>583.415.005,45</b>	<b>607.000.196,08</b>	<b>-23.585.190,63</b>



allegato 9

## POSTE CORRETTIVE E COMPENSATIVE DI ENTRATE

Descrizione	Consuntivo 2008	Consuntivo 2007	Variazioni
Rimborsi di contributi:			
- relativi all'aliquota ordinaria.....	101.760.485,65	202.919.300,03	-101.158.814,38
- relativi all'aliquota del settore agricolo.....	7.400.332,82	12.196.189,16	-4.795.856,34
Rimborso di trattenute ai pensionati occupati.....	107.847,31	72.344,81	35.502,50
Rimborso di trattenute ai pensionati occupati art.44 c. 2 e 3, legge n. 289/2002.....	117.386,39	222.617,85	-105.231,46
Rimborso di riserve e valori capitali e di riscatto.....	1.866.674,22	1.798.043,39	68.630,83
Onere agevolaz. Ctr.va art.13 c.1 D.L.vo 276/03 .....	0,00	20.578,00	-20.578,00
<b>TOTALE.....</b>	<b>111.252.726,39</b>	<b>217.229.073,24</b>	<b>-105.976.346,85</b>

allegato 10

## TRASFERIMENTI DA PARTE DELLE REGIONI

Descrizione	Consuntivo 2008				Consuntivo 2007	Variazioni
	accertati nel 2008 ( 1 )	meno: rateo al 31 dicembre 2007 ( 2 )	più: rateo al 31 dicembre 2008 ( 3 )	totale (dato economico) ( 4 )		
Contributi dovuti per la copertura assicurativa degli apprendisti dipendenti da imprese artigiane - art. 16 legge n. 845/1978.....	0,00	0,00	0,00	0,00	1.901.675,60	-1.901.675,60
Contributi volontari in favore dei lavoratori del settore solifero siciliano - legge n.214 del 1982.....	2.642.658,45	0,00	0,00	2.642.658,45	3.925.983,66	-1.283.325,21
<b>TOTALE.....</b>	<b>2.642.658,45</b>	<b>0,00</b>	<b>0,00</b>	<b>2.642.658,45</b>	<b>5.827.659,26</b>	<b>-3.185.000,81</b>

allegato 11

## TRASFERIMENTI DA PARTE DI ALTRI ENTI

Descrizione	Consuntivo 2008	Consuntivo 2007	Variazioni
Contributi, valori capitali, riserve e relativi interessi.....	441.118.644,61	391.347.254,95	49.771.389,66
Contributo di solidarieta' - art.25 legge n.41/1986.....	10.879.525,47	11.116.238,75	-236.713,28
TOTALE.....	451.998.170,08	402.463.493,70	49.534.676,38

allegato 12

## ENTRATE NON CLASSIFICABILI IN ALTRE VOCI

Descrizione	Consuntivo 2008	Consuntivo 2007	Variazioni
Interessi di dilazione e differimento sul versamento dei contributi.....	12.766.592,56	6.976.412,79	5.790.179,77
Interessi per il versamento dilazionato degli oneri derivanti dalle leggi nn.336/1970 e 824/1971.....	41.309,48	18.188,04	23.121,44
Ammende,multe,sanzioni civili e amministrative su contributi.....	195.247.953,98	119.559.216,40	75.688.737,58
Ammende,multe,sanzioni civili e amministrative su contributi lavoratori agricoli.....	16.888.702,14	15.169.264,42	1.719.437,72
Sanzioni amministrative comminate ai lavoratori - art.8 D.L. n. 463/1983, convertito nella legge n.638/1983.....	0,00	0,00	0,00
Ammende e penalità per la violazione dello Statuto dei lavoratori - legge n.300/1970.....	0,00	12.600,00	-12.600,00
Valori capitali e somme connesse relativi ad oneri per assegni di invalidità e pensioni di inabilità a seguito della azione di surrogazione - art. 14 legge n.222/1984.....	4.695.141,18	5.587.356,63	-892.215,45
Entrate varie.....	51.158.740,74	35.993.077,76	15.165.662,98
Proventi derivanti dalla vendita di oggetti recuperati in mare, ai sensi dell'art.508 del Codice della navigazione.....	1.851,16	628,02	1.223,14
Sanzioni pecuniarie derivanti dalla violazione delle norme relative alla navigazione marittima.....	443.383,27	518.248,00	-74.864,73
Interessi per il versamento dilazionato degli oneri derivanti dalla legge n. 58/1992 art.5.....	47.944.321,03	60.616.088,42	-12.671.767,39
Interessi per la riscossione dilazionata dei proventi di cui all'art.44 commi 2 e 3, della legge n.289/2002.....	8.073,64	8.615,83	-542,19
<b>TOTALE.....</b>	<b>329.196.069,18</b>	<b>244.459.696,31</b>	<b>84.736.372,87</b>

allegato 13

## TRASFERIMENTI DALLA G.I.A.S. E DA ALTRE GESTIONI DELL'INPS

Descrizione	Consuntivo 2008	Consuntivo 2007	Variazioni
<b>Trasferimenti dalla Gestione degli interventi assistenziali e di di sostegno alle gestioni previdenziali per :</b>			
- copertura delle maggiori anzianita' assicurative riconosciute per i pensionamenti anticipati (all.n.13/a).....	578.546,89	778.031,56	-199.484,67
- copertura figurativa dei periodi indennizzati di trattamento di disoccupazione e di trattamento di integrazione salariale straordinaria ed eventi calamitosi (all.n.13/b).....	1.427.004.434,81	1.450.086.617,23	-23.082.182,42
- Altre coperture assicurative fiscalizzate e copertura minori entrate (all. n.13/c).....	631.879.830,20	790.118.145,02	-158.238.314,82
- Copertura del mancato gettito contributivo a seguito di di esoneri e riduzioni di aliquote in favore di categorie e settori produttivi .....	5.564.922.374,78	5.015.378.835,95	549.543.538,83
- Copertura degli oneri derivanti dall'applicazione alle pensioni delle norme in materia di cumulo con redditi da lavoro (all.13/d)...	70.000.000,00	70.000.000,00	0,00
- Rifusione oneri derivanti dai benefici pensionistici a favore dei non vedenti .....	0,00	2.022.060,77	-2.022.060,77
	<b>7.694.385.186,68</b>	<b>7.328.383.690,53</b>	<b>366.001.496,15</b>
Trasferimento dalla Gestione prestazioni temporanee ai lavoratori dipendenti per contributi figurativi (all.n.13/e).....	3.426.752.012,00	2.702.140.715,00	724.611.297,00
Trasferimento da fondi speciali di previdenza per il contributo di solidarieta', legge n.41/1986 (all. n.13/f).....	1.230.364,00	1.179.921,00	50.443,00
Copertura figurativa dei periodi indennizzati di trattamento di disoccupazione ai lavoratori frontalieri.....	10.227.718,00	12.252.991,00	-2.025.273,00
Valori di copertura di periodi assicurativi.....	325.707.460,79	325.252.800,86	454.659,93
	<b>3.763.917.554,79</b>	<b>3.040.826.427,86</b>	<b>723.091.126,93</b>
<b>TOTALE .....</b>	<b>11.458.302.741,47</b>	<b>10.369.210.118,39</b>	<b>1.089.092.623,08</b>

allegato 13/a

## TRASFERIMENTI DALLA GESTIONE DEGLI INTERVENTI ASSISTENZIALI E DI SOSTEGNO ALLE GESTIONI PREVIDENZIALI

## Copertura della maggiore anzianità assicurativa riconosciuta per i pensionamenti anticipati

Descrizione	Consuntivo 2008	Consuntivo 2007	Variazioni
Al lavoratori dell'Editoria-art. 37 legge n.416/1981 e successive proroghe e integrazioni.....	578.546,89	778.031,56	-199.484,67
TOTALE.....	578.546,89	778.031,56	-199.484,67

allegato 13/b

**TRASFERIMENTI DALLA GESTIONE DEGLI INTERVENTI ASSISTENZIALI E DI SOSTEGNO ALLE GESTIONI PREVIDENZIALI**  
**Copertura figurativa dei periodi indennizzati di trattamento speciale di disoccupazione, di trattamento d'integrazione**  
**salariale straordinaria e per le prestazioni economiche per la tubercolosi**

Descrizione	Consuntivo	Consuntivo	Variazioni
	2008	2007	
Copertura figurativa di periodi di trattamento speciale di disoccupazione indennizzato ai lavoratori dipendenti da aziende edili - art. 16 della legge n. 427/1975.....	29.605.050.00	14.479.951.00	15.125.099.00
Copertura figurativa di periodi di integrazione salariale straordinaria indennizzati - art. 3, legge n. 164/1975.....	376.905.725.44	407.696.680.00	-30.790.954.56
Copertura figurativa di periodi di trattamento di mobilità - art.7, comma 9 legge n.223/1991.....	671.915.487.69	673.115.182.00	-1.199.694.31
Copertura figurativa malattie epizootiche.....	8.900.00	5.377.00	3.523.00
Copertura figurativa dei trattamenti di mobilità art.45,c.10-L.n.144/1999	259.160.00	144.554.00	114.606.00
Copertura figurativa cassa int. straordinari per il personale dei vettori aerei- legge n.291/2004. art.1 bis.....	7.502.444.39	17.068.130.20	-9.565.685.81
Copertura figurativa per prestazioni di cui agli artt.3 e 11 della legge n.53/2000.....	71.271.052.07	71.271.052.07	0.00
Copertura figurativa per trattamenti corrisposti per l'assistenza alle persone portatrici di handicap, di cui all'art. 33, della legge n.104/1992 e art.19 della legge n.53/2000.....	66.367.700.00	49.786.600.00	16.581.100.00
Copertura figurativa delle indennità giornaliere o post-sanatoriale .....	119.287.890.00	123.237.660.00	-3.949.770.00
Copertura figurativa del sussidio di disoccupazione per i lavoratori ultracinquantenni - art.78, comma 19 ,L.n.388/2000.....	45.269.397.00	55.920.956.00	-10.651.559.00
Copertura figurativa dei periodi di godimento dell'indennità di disoccupazione non agricola con requisiti normali e ridotti di cui all'art. 13, c.7 e 8, del D.L. n. 35/2005, convertito nella legge n. 80/2005.....	7.536.430.00	2.828.980.00	4.707.450.00
Copertura figurativa di periodi di trattamento di integrazione salariale straordinaria indennizzati ai lavoratori dei porti - art.8 D.I. n.30012/2001 ai sensi della L. n. 248/2001.....	1.702.612.15	1.964.017.00	-261.404.85
Copertura figurativa dei periodi di godimento dell'assegno integrativo di cui all'art.9, comma 5, della legge n.223/1991.....	92.840.00	106.440.00	-13.600.00
Copertura figurativa per cassa integrazione guadagni ordinaria dell'indotto settore auto (art.41,c.c. 9-12, L.n.289/2002) F.O.....	24.700.00	154.900.00	-130.200.00
Copertura figurativa per cassa integrazione guadagni ordinaria dell'indotto settore auto (art.1,c.146, L.n311/2004)	98.430.00	157.020.00	-58.590.00
Copertura figurativa delle indennità ai lavoratori nella sanità privata art.1,comma 5, Legge n.172/2002.....	814.055.59	4.894.950.99	-4.080.895.40
Copertura figurativa delle prestazioni cigs, concesse a seguito di eventi sismici iniziati il 31.10.2002, ai lavoratori dei territori della provincia di Catania-art.5,c. 3 e 4 dell'O.M. n.3254 del 29 novembre 2002.....	0.00	0.00	0.00
Copertura figurativa dell'indennità corrisposta ai donatori di midollo osseo art.5 L.52/2001.....	116.900.00	96.360.00	20.540.00
Copertura figurativa della retribuzione corrisposta per l'assistenza agli handicappati gravi - art.80,comma 2, L. n.388/2000.....	21.229.700.00	16.108.700.00	5.121.000.00
Copertura figurativa dell'indennità corrisposta ai lavoratori della provincia di Vibo Valentia a seguito degli eventi alluvionali del 3 luglio 2006. p.P.C.M. n.3540 del 4 agosto 2006.....	6.130.00	29.340.00	-23.210.00
Copertura figurativa per proroga integraz. salariali straordinarie per crisi aziendale- legge n.291/2004. art.1 c.1 .....	6.844.298.28	11.019.654.97	-4.175.356.69
Copertura figurativa dell'indennità corrisposta ai lavoratori sospesi dall'attività a seguito della crisi derivante dalla encefalopatia spongiforme bovina - art.2 c.1 lett.C L.248/2001.....	0.00	112.00	-112.00
Copertura figurativa dei trattamenti di mobilità ai sensi dell' art.1, c.4 della L.127/2006 .....	145.532.20	0.00	145.532.20
<b>TOTALE .....</b>	<b>1.427.004.434.81</b>	<b>1.450.086.617.23</b>	<b>-23.082.182.42</b>

allegato 13/c

## TRASFERIMENTI DALLA GESTIONE DEGLI INTERVENTI ASSISTENZIALI E DI SOSTEGNO ALLE GESTIONI PREVIDENZIALI

## Altre coperture assicurative fiscalizzate e coperture minori entrate

Descrizione	Consuntivo 2008	Consuntivo 2007	Variazioni
Copertura assicurativa a favore dei perseguitati politici e razziali art. 5. L. n. 96/1955 .....	19.369,51	0,00	19.369,51
Copertura assicurativa per il riconoscimento dei periodi di servizio militare e di navigazione mercantile - art. 22, legge n.658/1967.....	1.058.737,00	1.058.737,00	0,00
Copertura del minor gettito contributivo derivante dall'esclusione dell'imponibile degli emolumenti per carichi di famiglia - art. 3, legge n. 876/1986.....	10.201.658,16	10.201.658,16	0,00
Copertura del minor gettito contributivo derivante dalla retribuzione imponibile art.1, 2^ comma D.L. n. 338/1989, convertito in legge n.389/1989.....	159.363.843,98	159.363.843,98	0,00
Copertura delle minori entrate delle gestioni previdenziali derivante dalla agevolazione contributiva correlata alla produttività aziendale art.2 della Legge n.135/1997-FPLD.....	109.090.222,00	322.137.009,00	-213.046.787,00
- ex Fondo Trasporti.....	2.685.284,00	7.929.487,00	-5.244.203,00
- ex Fondo Telefonici.....	3.020.285,00	8.918.725,00	-5.898.440,00
- ex Fondo Elettrici.....	2.851.709,00	8.420.929,00	-5.569.220,00
- ex Fondo INPDAl.....	217.515,00	642.310,00	-424.795,00
Copertura delle minori entrate delle gestioni previdenziali derivante dalla riduzione di entrate contributive di cui all'art.3, commi 1 e 2, D.L. 318/1996, L.n.402/1996.....	38.070.251,25	38.070.251,25	0,00
Concorso agli oneri conseguenti alla ricostituzione delle posizioni assicurative relative a periodi di lavoro prestati in Libia - art.4, D.L. n. 103/1991 convertito nella legge n.166/1991.....	1.096.530,91	1.454.335,94	-357.805,03
Copertura delle minori entrate derivanti dal riconoscimento dei contributi figurativi, art.23, L. n. 196/1997.....	4.489.342,71	4.489.342,71	0,00
Copertura delle minori entrate derivanti dalla riduzione della retribuzione imponibile ai fini contributivi, D.L. n.669/1996.....	23.191.366,24	23.191.366,24	0,00
Copertura delle minori entrate derivanti dalla riduzione della retribuzione imponibile ai fini contributivi, art.2,c.1,D.Int.21.5.1998.....	32.472,09	41.523,87	-9.051,78
Copertura delle minori entrate delle gestioni previdenziali derivante dall'esonero del contributo di solidarietà di cui all'art. 9 bis c.2, L. n. 166/1991, sulle somme versate al Fondo di previdenza complementare "Florenzo Casella" art.58,c.11,L.n.144/1999.....	2.840.513,00	2.840.513,00	0,00
Copertura delle minori entrate derivanti dall'attribuzione di giornate lavorative ai lavoratori agricoli a tempo determinato, art. 21, c.6, legge n. 223/1991.....	38.026.054,10	32.162.433,63	5.863.620,47
Copertura delle minori entrate derivanti dalla riduzione contributiva in relazione alle modifiche di alcune disposizioni che regolano il settore artigianato - art.13, c.2 L. n.57/2001.....	3.954.330,15	3.988.794,97	-34.464,82
Copertura delle minori entrate derivanti dalla riduzione contributiva ex Fondo trasporti -art.49,c.4. L. n.488/1999- art.43.c.1.lettera b) della legge n. 448/2001.....	115.624.055,05	114.583.588	1.040.466,78
Copertura minori entrate derivanti dalla riduzione contributiva per i lavoratori della piccola pesca - art.69,c.7 legge n.388/2000.....	10.697.618,00	11.999.774,31	-1.302.156,31
Copertura delle minori entrate derivanti dalla riduzione contributiva settori agricoltura, foresta, pesca e acquacoltura- art.7 e 8, legge n.57/2001.....	21.605,66	52.214,12	-30.608,46
Recupero della copertura delle minori entrate di cui all' art. 11, c. 6 L.248/2005 relativa all'anno 2006 .....	-200.000,00	0,00	-200.000,00
Copertura delle minori entrate derivante dalla proroga della sospensione del rec. dei contrib. sett. agricolo art. 1 bis, cc. 1 e 3 L.228/2006 .....	0,00	2.500.000,00	-2.500.000,00
Copertura del mancato gettito contrib.vo derivante dalla sospensione degli aumenti dell'aliquota del sett. agricolo art. 3, cc. 1 e 2 del D.Lvo.146/1997 e art.1. c.1. L.81/2006 .....	97.000.000,00	22.269.893,90	74.730.106,10
Copertura delle minori entrate derivanti dalle agevolazioni al settore agricolo art. 43, cc. 21, 22 e 23 L.350/2003 e art.1, c.1086 L.296/2006 .....	8.527.067,39	13.801.413,67	-5.274.346,28
<b>TOTALE .....</b>	<b>631.879.830,20</b>	<b>790.118.145,02</b>	<b>-158.257.684,33</b>



allegato 13/d

## TRASFERIMENTI DALLA GESTIONE DEGLI INTERVENTI ASSISTENZIALI E DI SOSTEGNO ALLE GESTIONI PREVIDENZIALI

## Copertura oneri diversi

Descrizione	Consuntivo 2008	Consuntivo 2007	Variazioni
Copertura degli oneri derivanti dall'applicazione alle pensioni con anzianità contributiva pari o superiore a 40 anni, delle disposizioni in materia di cumulo con redditi da lavoro :			
- ai sensi dell'art.77 della legge n.448/1998.....	25.000.000,00	25.000.000,00	0,00
- ai sensi dell'art.72 della legge n.388/2000.....	45.000.000,00	45.000.000,00	0,00
<b>TOTALE.....</b>	<b>70.000.000,00</b>	<b>70.000.000,00</b>	<b>0,00</b>

allegato 13/e

## TRASFERIMENTI DA ALTRE GESTIONI DELL'INPS

Trasferimento dalla Gestione prestazioni temporanee ai lavoratori dipendenti dei contributi figurativi

Descrizione	Consuntivo 2008	Consuntivo 2007	Variazioni
<b>Copertura figurativa di periodi indennizzati di trattamento ordinario di disoccupazione, di trattamento ordinario di integrazione salariale e trattamento antitubercolare:</b>			
- disoccupazione ordinaria agli agricoli e non agricoli: art. 4, legge n. 218/1952.....	2.001.710.679,00	1.500.236.767,00	501.473.912,00
art. 7, legge n.160/1988 e successive mod. e integrazioni...	1.196.280.853,00	1.040.002.508,00	156.278.345,00
- integrazione salariale ordinaria ai lavoratori dell'industria art.3 legge n. 164/1975.....	139.345.140,00	88.029.100,00	51.316.040,00
- integrazione salariale ai lavoratori dell'edilizia - art. 5, legge n. 427/1975.....	85.589.620,00	70.361.110,00	15.228.510,00
- integrazione salariale ai lavoratori delle aziende lapidee: settore industria - art. 5, legge n. 427/1975.....	3.366.390,00	3.053.520,00	312.870,00
settore artigianato - art. 5, legge n. 427/1975.....	459.330,00	457.710,00	1.620,00
<b>TOTALE.....</b>	<b>3.426.752.012,00</b>	<b>2.702.140.715,00</b>	<b>724.611.297,00</b>

allegato 13/f

## TRASFERIMENTI DA ALTRE GESTIONI DELL'INPS

Contributo di solidarietà\* - legge n. 41/1986

Descrizione	Consuntivo 2008	Consuntivo 2007	Variazioni
Contributi trasferiti da:			
- Fondo di previdenza per il personale di volo dipendente dalle aziende di navigazione aerea.....	1.186.937,00	1.129.687,00	57.250,00
- Fondo di previdenza per il personale addetto alle abolite imposte di consumo.....	43.427,00	50.234,00	-6.807,00
TOTALE .....	1.230.364,00	1.179.921,00	50.443,00

allegato 14

## SPESA PER PRESTAZIONI ISTITUZIONALI

Descrizione	Consuntivo 2008				Consuntivo 2007	Variazioni
	accertati nel 2008 (1)	meno: rateo al 31 dicembre 2007 (2)	più: rateo al 31 dicembre 2008 (3)	totale (dato economico) (4)		
A) Rate complessive lorde di pensione a detrarre:	123.248.245.857,09	365.836.548,76	373.071.715,43	123.255.481.023,76	119.114.424.403,01	4.141.056.620,75
- Assegno per il nucleo familiare a carico della gestione P.T.I.D. netto	941.153.495,05	31.004.012,00	41.060.000,00	951.209.483,05	938.002.269,42	13.207.213,63
a detrarre:	122.307.092.362,04	334.832.536,76	332.011.715,43	122.304.271.540,71	118.176.422.133,59	4.127.849.407,12
- Art. 1 legge n. 222/1984.....	214.218.056,68			214.218.056,68	209.833.653,11	4.384.403,57
- Art. L. 140/1985-art. 11, 54/1988-art. 69, c. 3, L. 388/2000.....	573.729.541,37			573.729.541,37	564.293.544,16	9.435.997,21
- Assegno ai rimpariati dalla Libia.....	2.647.046,32			2.647.046,32	2.265.140,00	381.906,32
- Rate pens. pensionamenti anticipati.....	1.406.665.362,08			1.406.665.362,08	1.322.160.454,16	84.504.907,92
- Quota parte di ciascuna mensilità di pensione erogata - art. 37, 3° comma, lett. C) L. n. 89/1989.....	13.504.680.000,00			13.504.680.000,00	13.310.770.000,00	193.910.000,00
- Quota parte delle rate di pensione - art. 11 legge n. 54/1982 n. 140/1985 e art. 6 legge n. 544/1988.....	516.391.309,00			516.391.309,00	516.391.309,00	0,00
- Maggiorazioni ex combattenti art. 6, legge n. 140/1985 e art. 6 legge n. 544/1988.....	273.247.497,81			273.247.497,81	293.032.220,18	-19.784.722,37
- Maggiorazioni delle pensioni superiori al trattamento minimo-art. 3, 1° comma legge n. 544/1988.....	335.567.870,00			335.567.870,00	335.567.870,00	0,00
- Quote di pensioni afferenti a periodi lavorativi prestati presso le FF.AA.....	200.000,00			200.000,00	250.000,00	-50.000,00
- Miglioramenti pensionistici-art. 1 L. n. 59/1991.....	1.324.383.132,46			1.324.383.132,46	1.405.959.137,04	-81.576.004,58
- Quota pensione-Conv. Italo Venezuelana.....	20.243.392,00			20.243.392,00	19.672.238,00	571.154,00
- Maggiorazione onere per modifica redditi D.L. n. 503/1992 art. 11, c. 38, L. n. 537/93.....	78.872.000,00			78.872.000,00	77.846.000,00	1.026.000,00
- Maggiorazione onere per perequazione rate pensioni dal 1/1/1994, art. 11, comma 5, Legge n. 537/1993.....	133.318.988,00			133.318.988,00	137.838.578,00	-4.519.590,00
- Pensioni lav. ante L. 222/84-art. 59, c. 34 L. 449/97.....	3.360.490.000,00			3.360.490.000,00	3.278.500.000,00	81.990.000,00
- Rimodulazione coeff. rivalutazione pensioni-art. 69 c. 1, 2, 3, 4 e 5 L. n. 388/2000.....	286.465.057,27			286.465.057,27	258.805.472,00	27.659.585,27
- Abolizione divieto cumulo tra pensioni di reversibilità INPS e rendite INAIL-art. 73 e 78 L. n. 388/2000.....	83.893.800,00			83.893.800,00	79.201.000,00	4.692.800,00
- Nuove norme in materia di Integri, min. L. n. 385/2000.....	7.527.166,82			7.527.166,82	7.479.174,78	47.992,04
- Quota pensione-Conv. Italo Australiana.....	1.759.000,00			1.759.000,00	2.166.980,00	-407.980,00
- Quota pensione-Conv. Rep. San Marino.....	232.406,00			232.406,00	232.406,00	0,00
- Quota pensione-Conv. Santa Sede.....	196.093,00			196.093,00	141.235,00	54.858,00
- Miglioramenti art. 36-L. n. 448/2001.....	247.103.713,19			247.103.713,19	292.445.138,67	-45.341.425,48
- Magg. ne sociale trattamenti minimi pensionati residenti all'estero - art. 38, c. 9 L. n. 289/2002.....	0,00			0,00	1.759.891,71	-1.759.891,71
- Regolazione posizioni assicurative-art. 1 L. n. 172/1999.....	4.120.160,00			4.120.160,00	6.140.286,00	-2.020.126,00
- Prestazione 800 va annua a favore titolari pensionati al minimo - art. 70 L. n. 388/2000.....	78.518.847,62			78.518.847,62	73.835.316,28	4.683.531,34
- Prestazione egg. va a favore titolari di pensioni art. 5 c. 1 L. 127/2007.....	805.093.612,36			805.093.612,36	553.667.220,68	251.425.891,68
- Oneri pens. per i lavoratori ind. mineraria siciliana art. 1, c. 268 L. 266/2005.....	0,00			0,00	179.824,40	-179.824,40
- Onere per totalizzazione ex D. Legislativo n. 42/2006.....	17.384.959,13			17.384.959,13	3.004.905,50	14.380.053,63
- Onere per l'applicazione in misura intera della perequazione art. 5 c. 6 L. 127/2007.....	34.811.485,00			34.811.485,00	0,00	34.811.485,00
- Onere derivante dall'applicazione della legge 206/2004 e della legge 266/2008 a favore delle vittime del terrorismo.....	84.308,06			84.308,06	0,00	84.308,06
TOTALE DELLE DETRAZIONI.....	23.311.844.804,17	0,00	0,00	23.311.844.804,17	22.753.439.524,67	558.405.279,50
A) Rate pensione a carico Gestione.....	98.995.247.557,87	334.832.536,76	332.011.715,43	98.992.426.736,54	95.422.982.608,92	3.569.444.127,62
Assegno per l'assistenza personale ai pensionati inerti art. 5, legge n. 222/1984.....	6.431.375,83			6.431.375,83	7.036.310,94	-604.935,11
Indennità ai superstiti.....	3.220,00			3.220,00	2.831,28	388,72
Liquidazioni varie (una tantum matrimonio, q. vedovile).....	3.055,43			3.055,43	1.341,18	1.714,25
Prestazioni in capitale ex fondi speciali INA.....	642.155,04			642.155,04	458.022,42	184.132,62
Prestazioni una tantum cittadini extracom. L. 335/95.....	229.419,54			229.419,54	635.739,86	-406.320,32
TOTALE A).....	99.002.556.783,71	334.832.536,76	332.011.715,43	98.999.735.962,38	95.431.116.854,60	3.568.619.107,78
B) Onere prevenzione e cura dell'invalidità.....	6.690.042,55			6.690.042,55	6.915.828,23	-225.785,68
C) Onere gestione Cassa di riposo di Camogli.....	1.271.057,27			1.271.057,27	1.322.749,47	-51.692,20
Spese per prestazioni istituzionali (A+B+C).....	99.010.507.883,53	334.832.536,76	332.011.715,43	99.007.687.062,20	95.439.355.432,30	3.568.331.629,90

allegato 15

## TRASFERIMENTI PASSIVI

Descrizione	Consuntivo 2008	Consuntivo 2007	Variazioni
<b>A favore dello Stato:</b>			
-Somme da trasferire ai sensi della L.n.641/1978 (già contribuzione destinata all'ONPI).....	262.257.501,03	242.439.597,28	19.817.903,75
<b>TOTALE.....</b>	<b>262.257.501,03</b>	<b>242.439.597,28</b>	<b>19.817.903,75</b>
<b>A favore di altri Enti:</b>			
<b>Valori di copertura di periodi assicurativi trasferiti ad altri Enti di previdenza.....</b>	<b>843.988.674,10</b>	<b>880.678.297,57</b>	<b>-36.689.623,47</b>
<b>Contribuzione a favore di Enti vari:</b>			
Istituti di patronato e assistenza sociale.....	202.762.727,18	187.721.089,33	15.041.637,85
Istituto per gli Affari Sociali.....	1.684.160,30	1.395.973,54	288.186,76
Commissione di vigilanza sui fondi pensione- art.2, D.L. 15/4/1998.....	2.238.817,95	2.305.575,11	-66.757,16
<b>TOTALE.....</b>	<b>1.050.674.379,53</b>	<b>1.072.100.935,55</b>	<b>-21.426.556,02</b>
<b>COMPLESSO.....</b>	<b>1.312.931.880,56</b>	<b>1.314.540.532,83</b>	<b>-1.608.652,27</b>

allegato 16

## SOPRAVVENIENZE PASSIVE ED INSUSSISTENZE DELL'ATTIVO

Descrizione	Consuntivo 2008	Consuntivo 2007	Variazioni
Perdita per accertata irrecuperabilità di crediti per prestazioni da recuperare.....	265.790.715.40	67.083.816.95	198.706.898.45
Irrecuperabilità o insussistenza di crediti contributivi verso aziende.....	515.285.974.16	457.310.094.43	57.975.879.73
Irrecuperabilità o insussistenza di crediti contributivi verso i datori di lavoro agricolo.....	10.957.572.01	38.980.953.24	-28.023.381.23
Insussistenza dei crediti per valori capitali per la copertura degli oneri di cui alla legge n.336/1970.....	20.370.53	0.00	20.370.53
Irrecuperabilità di crediti per interessi di mora, sanzioni civili e amministrative.....	941.732.74	5.104.997.42	-4.163.264.68
Irrecuperabilità o insussistenza di crediti per contributo di solidarietà art. 25 L. 41/1986 .....	0.00	189.697.896.13	-189.697.896.13
Irrecuperabilità di crediti per contributi dovuti per i lavoratori addetti ai servizi domestici.....	5.106.69	160.497.48	-155.390.79
Irrecuperabilità o insussistenza di crediti contributivi verso aziende per art.5 L.n.58/1992 .....	482.925.273.14	0.00	482.925.273.14
TOTALE.....	1.275.926.744.67	758.338.255.65	517.588.489.02

**Allegati relativi alle contabilità separate**

^^^^^^^^^^^^^^

**ex F.Trasporti: Stato patrimoniale: Allegato A + A/1---A/4****Conto Economico: Allegato B + B/1---B/6 bis****ex F.Elettrici: Stato patrimoniale: Allegato A1 + A1/1---A1/2****Conto Economico : Allegato B1 + B1/1---B1/5****ex F.Telefonici: Stato patrimoniale: Allegato A2 + A2/1****Conto Economico : Allegato B2 + B2/1---B2/5****ex I.N.P.D.A.I: Stato patrimoniale: Allegato A3****Conto Economico : Allegato B3 + B3/1---B3/6 bis****Allegati relativi al Fondo Pensioni Lavoratori Dipendenti  
al netto delle contabilità separate:****Stato patrimoniale: Allegato A4 + A4/1---A4/7****Conto Economico : Allegato B4 + B4/1---B4/10**

PAGINA BIANCA



## **Allegati relativi all'ex fondo trasporti**

^^^^^^^^^^^^^^

**Stato patrimoniale: Allegato A + A/1---A/4**

**Conto Economico: Allegato B + B/1---B/6 bis**

PAGINA BIANCA

ALL. A

**FONDO DI PREVIDENZA DEL PERSONALE ADDETTO AI PUBBLICI SERVIZI DEI TRASPORTI  
SITUAZIONE PATRIMONIALE AL 31 DICEMBRE 2008**

ATTIVO				
	Denominazione Conto	Consistenza al 31/12/2008	Consistenza al 31/12/2007	VARIAZIONI
<b>B</b>	<b>IMMOBILIZZAZIONI</b>			
<b>II</b>	Immobilizzazioni Materiali			
<b>1</b>	Terreni e fabbricati □			
	Immobili da reddito (All. A/1)	579.941,44	579.941,44	0,00
	Fondo ammortamento Immobili	-115.889,31	-112.151,94	-3.737,37
	Quota di partecipazione all'acquisizione di immobili strumentali adibiti ad uffici	276.873,64	350.179,98	-73.306,34
	<b>TOTALE</b>	<b>740.925,77</b>	<b>817.969,48</b>	<b>-77.043,71</b>
<b>III</b>	Immobilizzazioni Finanziarie			
<b>2</b>	Crediti:			
<b>2d</b>	Verso altri			
	Mutui			
	Mutui ad Enti ed Istituti vari	3.704,68	3.704,68	0,00
<b>4</b>	Crediti finanziari diversi			
	Crediti diversi	18.813,91	18.813,91	0,00
	Quota di partecipazione ai fondi investiti presso la Tesoreria	62.485.296,31	62.485.296,31	0,00
	<b>TOTALE</b>	<b>62.507.814,90</b>	<b>62.507.814,90</b>	<b>0,00</b>
	<b>TOTALE IMMOBILIZZAZIONI</b>	<b>63.248.740,67</b>	<b>63.325.784,38</b>	<b>-77.043,71</b>
<b>C</b>	<b>ATTIVO CIRCOLANTE</b>			
<b>II</b>	Residui attivi □			
<b>2</b>	Crediti verso iscritti, soci e terzi			
	Crediti per aliquote contributive a carico dei datori di lavoro e/o degli iscritti	159.581.195,71	170.127.216,00	-10.546.021,28
	Fondo svalutazione crediti contributivi	-65.636.132,32	-62.553.479,75	-3.082.652,57
	Crediti per poste correttive e compensative di spese correnti (all. A/2)	14.122.676,97	13.497.527,54	625.149,43
	Fondo svalutazione prestazioni da recuperare	-6.355.204,64	-6.073.887,39	-281.317,25
	Crediti per entrate non classificabili in altre voci (all. A/2)	4.014.791,96	4.014.791,96	0,00
	Crediti per alienazione di Immobili e diritti reali	145.864,50	145.864,50	0,00
	<b>TOTALE</b>	<b>105.873.192,18</b>	<b>119.158.033,85</b>	<b>-13.284.841,67</b>
	<b>TOTALE ATTIVO CIRCOLANTE</b>	<b>105.873.192,18</b>	<b>119.158.033,85</b>	<b>-13.284.841,67</b>
<b>D</b>	<b>RATEI E RISCOINTI</b>			
<b>I</b>	Ratei e rISCOINTI			
<b>1</b>	Ratei attivi			
	Ratei attivi	141.322.923,28	136.228.280,94	5.094.642,34
	<b>TOTALE</b>	<b>141.322.923,28</b>	<b>136.228.280,94</b>	<b>5.094.642,34</b>
	<b>TOTALE RATEI E RISCOINTI</b>	<b>141.322.923,28</b>	<b>136.228.280,94</b>	<b>5.094.642,34</b>
	<b>TOTALE ATTIVO</b>	<b>310.444.856,13</b>	<b>318.712.099,17</b>	<b>-8.267.243,04</b>

ALL. A

**FONDO PENSIONI DEL PERSONALE ADDETTO AL SERVIZIO DI TRASPORTI  
SITUAZIONE PATRIMONIALE AL 31 DICEMBRE 2008**

PASSIVO				
	Denominazione Conto	Consistenza al 31/12/2008	Consistenza al 31/12/2007	VARIAZIONI
<b>A</b>	<b>PATRIMONIO NETTO</b>			
II	Riserve obbligatorie e derivanti da legge			
1	Riserve obbligatorie e derivanti da legge			
	Riserve obbligatorie	1.328.385.207,58	1.274.345.183,68	54.040.023,90
	<b>TOTALE</b>	<b>1.328.385.207,58</b>	<b>1.274.345.183,68</b>	<b>54.040.023,90</b>
VIII	Avanzi (Disavanzi) economici portati a nuovo			
1	Avanzi (Disavanzi) economici portati a nuovo			
	Disavanzo economico esercizi precedenti	-12.752.994.783,42	-11.655.918.849,67	-1.097.075.933,75
	<b>TOTALE</b>	<b>-12.752.994.783,42</b>	<b>-11.655.918.849,67</b>	<b>-1.097.075.933,75</b>
IX	Avanzo (Disavanzo) economico d'esercizio			
1	Avanzo economico d'esercizio			
	Disavanzo economico d'esercizio	-1.103.139.542,01	-1.097.075.933,75	-6.063.608,26
	<b>TOTALE</b>	<b>-1.103.139.542,01</b>	<b>-1.097.075.933,75</b>	<b>-6.063.608,26</b>
	<b>TOTALE PATRIMONIO NETTO</b>	<b>-12.527.749.117,85</b>	<b>-11.478.649.599,74</b>	<b>-1.049.099.518,11</b>
<b>C</b>	<b>FONDI PER RISCHI ED ONERI</b>			
I	Fondi per rischi ed oneri			
3	per altri rischi e oneri futuri			
	Somme accantonate per la copertura degli oneri L.336/70 e L.824/71	0,00	35.635,53	-35.635,53
	Fondo di accantonamento del presunto plusvalore e dell'eccedenza del fondo ammortamento immobili ceduti alla S.C.I.P.	1.462.132,60	1.462.132,60	0,00
	<b>TOTALE</b>	<b>1.462.132,60</b>	<b>1.497.768,13</b>	<b>-35.635,53</b>
	<b>TOTALE FONDI PER RISCHI ED ONERI</b>	<b>1.462.132,60</b>	<b>1.497.768,13</b>	<b>-35.635,53</b>
<b>E</b>	<b>DEBITI</b>			
1	Obbligazioni			
10	Debiti verso iscritti, soci e terzi per prestazioni dovute			
	Debiti per le spese per prestazioni istituzionali	59.588.799,48	57.204.313,61	2.384.485,87
	Debiti per prestazioni diverse	35,86	278,85	-242,99
11	Debiti verso lo Stato ed altri soggetti pubblici			
	Debiti per trasferimenti passivi allo Stato e ad altri soggetti pubblici (all. A/3)	3.551.018,30	2.879.367,64	671.650,66
12	Debiti diversi			
	Debiti per oneri finanziari derivanti			
	Debiti per oneri finanziari derivanti dalla cessione di crediti contributivi	12.319.998,32	12.027.083,93	292.914,39
	Debiti diversi	304.580,88	304.580,88	0,00
	Debiti v/casse e fondi per contributi di cui all'art. 3, L. 903/1965	2.441.104,74	2.441.104,74	0,00
	Presunta insussistenza del debito verso Fondo sociale L. 903/1965	-2.441.104,74	-2.441.104,74	0,00
	Rapporti diretti di c/c verso la gestione ordinaria	12.755.928.301,66	11.718.756.867,70	1.037.171.433,96
	<b>TOTALE</b>	<b>12.831.692.734,50</b>	<b>11.791.172.492,61</b>	<b>1.040.520.241,89</b>
	<b>TOTALE DEBITI</b>	<b>12.831.692.734,50</b>	<b>11.791.172.492,61</b>	<b>1.040.520.241,89</b>
<b>F</b>	<b>RATEI E RISCONTI</b>			
I	Ratei passivi			
1	Ratei passivi			
	Ratei passivi	4.654.855,16	4.322.547,53	332.307,63
4	Riserve tecniche			
	Riserve tecniche (All. A/4)	384.251,72	368.890,64	15.361,08
	<b>TOTALE</b>	<b>5.039.106,88</b>	<b>4.691.438,17</b>	<b>347.668,71</b>
	<b>TOTALE RATEI E RISCONTI</b>	<b>5.039.106,88</b>	<b>4.691.438,17</b>	<b>347.668,71</b>
	<b>TOTALE PASSIVO</b>	<b>310.444.856,13</b>	<b>318.712.099,17</b>	<b>-8.267.243,04</b>

ALL. B 2

FONDO DI PREVIDENZA DEL PERSONALE ADDETTO AI PUBBLICI SERVIZI DI TRASPORTO  
RENDICONTO DELL' ANNO 2008

	RENDICONTO ANNO 2008	RENDICONTO ANNO 2007	VARIAZIONI	
<b>A</b>	<b>VALORE DELLA PRODUZIONE</b>			
<b>A.01</b>	<b>PROVENTI E CORRISPETTIVI PER LA PRODUZIONE DELLE PRESTAZIONI E/O SERVIZI</b>			
	<b>ENTRATE ACCERTATE NELL'ESERCIZIO</b>			
	Aliquote contributive a carico dei datori di lavoro e/o degli iscritti (all.B/1)	1.074.948.774,73	1.049.633.341,71	25.315.433,02
	Quote di partecipazione degli iscritti all'onere di specifiche gestioni (all.B/2)	6.855.049,01	5.283.129,19	1.571.919,82
	Poste correttive e compensative di entrate correnti :	-1.234.820,33	-3.583.893,38	2.349.073,05
	- Rimborsamento di contributi	-1.179.185,88	-3.482.297,42	2.303.111,54
	- Rimborsamento di riserve e valori capitali	-50.287,38	-91.945,75	41.658,37
	-Rimborsamento trattenute pensionati occupati art. 44 c.2,3 L.289/02	-5.347,07	-9.650,21	4.303,14
	<b>RETTIFICA DELLE ENTRATE ACCERTATE NELL'ESERCIZIO CON I MOVIMENTI DEI RATEI E DEI RISCOINTI</b>			
	Per contributi (all.B/1, col n.2)	-135.280.241,88	-130.852.153,98	-4.428.087,90
	Per contributi (all.B/1, col n.3)	140.470.149,53	135.280.241,88	5.189.907,65
	<b>Totale proventi e corrispettivi per la produzione delle prestazioni e/o servizi</b>	<b>1.085.758.911,06</b>	<b>1.055.760.665,42</b>	<b>29.998.245,64</b>
<b>A.05</b>	<b>ALTRI RICAVI E PROVENTI</b>			
	<b>ENTRATE ACCERTATE NELL'ESERCIZIO</b>			
	Entrate non classificabili in altre voci (all.B/3)	3.987.027,76	1.000.183,29	2.986.844,47
	Valori di copertura di periodi assicurativi	1.065.776,92	4.444.954,10	-3.379.177,18
	<b>TRASFERIMENTI DALLA GESTIONE DEGLI INTERVENTI ASSISTENZIALI E DI SOSTEGNO ALLE GESTIONI PREVIDENZIALI:</b>	<b>123.394.852,16</b>	<b>126.618.987,01</b>	<b>-3.224.134,85</b>
	-Copertura del mancato gettito contributivo a seguito di esoneri e riduzioni di aliquote in favore di categorie settori produttivi	5.085.513,11	4.039.219,40	1.046.293,71
	- Altre cop. Assicurative fiscalizzate e cop.minori entrate	118.309.339,05	122.513.075,27	-4.203.736,22
	-Rifusione da GIAS benefici pensionati a non vedenti	0,00	66.692,34	-66.692,34
	Trasferimento da parte di altri Enti	16,95	62,70	-45,75
	<b>Totale altri ricavi proventi</b>	<b>128.447.673,79</b>	<b>132.064.187,10</b>	<b>-3.616.513,31</b>
	<b>TOTALE VALORE DELLA PRODUZIONE (A)</b>	<b>1.214.206.584,85</b>	<b>1.187.824.852,52</b>	<b>26.381.732,33</b>
<b>B</b>	<b>COSTO DELLA PRODUZIONE</b>			
<b>B.06</b>	<b>COSTI PER ACQUISTO MATERIE PRIME, SUSSIDIARIE, CONSUMO E MERCI</b>			
<b>B.06.a</b>	<b>PRESTAZIONI ISTITUZIONALI</b>			
	<b>SPESE IMPEGNATE DELL'ESERCIZIO</b>			
	Spese per prestazioni (all.B/4)	-2.249.891.972,08	-2.210.750.682,02	-39.141.290,06
	Poste correttive e compensative di spese correnti	14.125.837,30	17.577.338,79	-3.451.501,49
	- Recupero di prestazioni	14.125.837,30	17.577.338,79	-3.451.501,49
	Onere per la prevenzione e cura dell'invalidità art.1 L. 98/82	-189.237,65	-183.649,09	4.411,44
	<b>RETTIFICA DELLE SPESE IMPEGNATE NELL'ESERCIZIO CON I MOVIMENTI DEI RATEI E DELLE RIMANENZE</b>			
	Spese per prestazioni istituzionali (storno ratei passivi iniziali)	4.322.547,53	3.515.536,63	807.010,90
	Spese per prestazioni istituzionali (ratei passivi finali)	-4.654.855,16	-4.322.547,53	-332.307,63
	<b>Totale delle prestazioni istituzionali</b>	<b>-2.236.287.680,06</b>	<b>-2.194.174.003,22</b>	<b>-42.113.676,84</b>
<b>B.10</b>	<b>AMMORTAMENTI E SVALUTAZIONI</b>			
<b>B.10.d</b>	<b>SVALUTAZIONE DEI CREDITI COMPRESI NELL'ATTIVO CIRCOLARE</b>			
	Svalutazione crediti per prestazioni da recuperare	-1.383.704,14	-5.342.968,60	3.959.264,46
	Svalutazione crediti contributivi	-6.679.836,56	-10.634.515,60	3.954.679,04
	<b>Totale ammortamenti e svalutazioni</b>	<b>-8.063.540,70</b>	<b>-15.977.484,20</b>	<b>7.913.943,50</b>
<b>B.13</b>	<b>ACCANTONAMENTI AI FONDI PER ONERI</b>			
	<b>PRELIEVI DA RISERVE TECNICHE E FONDI DI ACCANTONAMENTI VARI</b>			
	Dal fondo di copertura delle rendite da infortuni	889,77	994,30	-104,53
	Dal fondo per la copertura oneri derivanti dall'applicazione delle leggi n.336/70 e n. 824/71	35.635,53	56.293,80	-20.658,27
	Dal fondo accantonamento presunto plus-valore immobili cartolarizzati	0,00	0,00	0,00
	Dal fondo accantonamento eccedenza fondo ammortam. Immobili cartolarizzati	0,00	0,00	0,00
	Assegnazione alla riserva per le rendite da infortunio da liquidare	-16.250,85	-15.551,05	-699,80
	<b>Totale accantonamenti ai fondi per oneri</b>	<b>20.274,45</b>	<b>41.737,05</b>	<b>-21.462,60</b>
<b>B.14</b>	<b>ONERI DIVERSI DI GESTIONE</b>			
	<b>SPESE DI PERTINENZA DELL'ESERCIZIO</b>			
	Trasferimenti Passivi (all.B/5)	-5.731.951,76	-5.224.835,21	-507.116,55
	Spese di amministrazione	-11.342.127,87	-13.026.027,75	1.683.899,88
	Spese di amministrazione immobili cartolarizzati	-209.249,98	-130.448,34	-78.801,64
	Valori di copertura di periodi assicurativi	-1.746.473,02	-2.655.598,63	909.125,61
	Trasferimento alla gestione ex art.2, c. 26, Legge n. 335/95 di quota parte dei proventi di cui all'art. 44 cc 2 e 3 della Legge n. 289/2002	-1.320,63	-2.647,92	1.327,29
	Onere per il trasferimento allo Stato delle economie derivanti dalla riduzione delle spese di amministrazione	-1.259,90	-1.894,49	634,59
	Rifusione oneri derivanti dai benefici pensionistici a favore dei non vedenti	0,00	0,00	0,00

ALL. B 2

FONDO DI PREVIDENZA DEL PERSONALE ADDETTO AI PUBBLICI SERVIZI DI TRASPORTO  
RENDICONTO DELL' ANNO 2008

		RENDICONTO ANNO 2008	RENDICONTO ANNO 2007	VARIAZIONI
B.14	Uscite non classificabili in altre voci	-78.280,81	-40.922,65	-37.358,16
	- Rivalutazione monetaria di prestazioni arretrate	-26.942,98	-2.857,83	-24.085,15
	- Spese diverse	-37.758,00	-35.004,00	-2.754,00
	- Contributo in c/interessi concessi agli inquilini degli immobili di proprietà della gestione	-13.579,83	-3.060,82	-10.519,01
	Onere contributo c/interessi mutui concessi ai conduttori per acquisto immobili dell'Istituto	-218,86	-49,33	-169,53
	Recupero del contributo in c/interessi sui mutui concessi ai conduttori per l'acquisto degli immobili dell'Istituto	187,56	0,00	187,56
	Totale oneri diversi di gestione	-19.110.695,27	-21.082.424,32	1.971.729,05
<b>TOTALE COSTI DELLA PRODUZIONE (B)</b>		<b>-2.263.441.641,58</b>	<b>-2.231.192.174,69</b>	<b>-32.249.466,89</b>
<b>DIFFERENZA TRA VALORE E COSTI DELLA PRODUZIONE (A) + (-B)</b>		<b>-1.049.235.056,73</b>	<b>-1.043.367.322,17</b>	<b>-5.867.734,56</b>
C	PROVENTI E ONERI FINANZIARI			
C.16	ALTRI PROVENTI FINANZIARI			
	ENTRATE DI PERTINENZA DELL'ESERCIZIO ACCERTATE NELL'ESERCIZIO			
	REDDITI E PROVENTI PATRIMONIALI :	2.531.864,43	2.348.006,04	183.858,39
	- Interessi postali	481,59	2.026,56	-1.544,97
	- Interessi attivi diversi	0,00	0,00	0,00
	- Interessi lordi maturati su investimenti presso Tesoreria	2.531.382,84	2.345.979,48	185.403,36
	Canone d'uso netto degli immobili strumentali adibiti ad ufficio	16.186,22	15.317,96	868,26
	RETTIFICA DELLE ENTRATE ACCERTATE NELL'ESERCIZIO CON I MOVIMENTI DEI RATEI			
	Redditi e proventi patrimoniali (storno rateo attivo iniziale)	-948.039,06	-810.691,05	-137.348,01
	Redditi e proventi patrimoniali (rateo attivo finale)	852.773,75	948.039,06	-95.265,31
	Totale altri proventi finanziari	2.452.785,34	2.500.672,01	-47.886,67
C.17	INTERESSI PASSIVI ED ALTRI ONERI FINANZIARI			
	Oneri finanziari:	-1.765.085,26	-1.834.693,97	69.608,71
	- Interessi passivi su prestazioni arretrate	-1.470.089,46	-1.834.693,97	364.604,51
	- Interessi passivi diversi	-2.081,41	2,00	-2.081,41
	- Oneri per cessione crediti contributivi	-292.914,39	-491.450,57	198.536,18
	Perdita della gestione immobiliare (All. B/6)	-332.243,44	-202.688,90	-129.554,54
	Totale interessi passivi ed altri oneri finanziari	-2.097.328,70	-2.528.833,44	431.504,74
<b>TOTALE PROVENTI ED ONERI FINANZIARI (C)</b>		<b>355.456,64</b>	<b>-28.161,43</b>	<b>383.618,07</b>
C.19	RETTIFICHE DI VALORI DI ATTIVITA' FINANZIARIE			
	SVALUTAZIONI			
	Rifusione alla gestione per la produzione dei servizi dell'onere per la svalutazione Crediti verso l'Erario per versamenti di ritenute IRPEF non dovuti	0,00	-137.742,90	137.742,90
	Totale rettifiche di valore di attività finanziarie	0,00	-137.742,90	137.742,90
<b>TOTALE RETTIFICHE DI VALORE DI ATTIVITA' FINANZIARIE (D)</b>		<b>0,00</b>	<b>-137.742,90</b>	<b>137.742,90</b>
C.20	PROVENTI E ONERI STRAORDINARI			
	PROVENTI STRAORDINARI			
	ENTRATE DI PERTINENZA DELL'ESERCIZIO ACCERTATE NELL'ESERCIZIO			
	Plusvalore da alienazione immobili di proprietà del Fondo ceduti alla SCIP	0,00	0,00	0,00
	Eccedenza fondo oscillazioni titoli	0,00	0,00	0,00
	Plusvalore immobili alienati	0,00	0,00	0,00
	Plusvalori titoli	0,00	0,00	0,00
	Plusvalore ed eccedenza fondo ammortamento immobili ceduti al F.I.P.	0,00	0,00	0,00
	Totale entrate di pertinenza dell'esercizio accertate nell'esercizio	0,00	0,00	0,00
C.22	SOPRAVVENIENZE ATTIVE ED INSUSSISTENZE DEL PASSIVO DERIVANTI DALLA GESTIONE DEI RESIDUI			
	Eliminazione residui passivi	803.943,65	0,00	803.943,65
	Totale sopravvenienze attive ed insussistenze del passivo derivanti dalla gestione dei residui	803.943,65	0,00	803.943,65
C.23	SOPRAVVENIENZE PASSIVE ED INSUSSISTENZE DELL'ATTIVO DERIVANTI DALLA GESTIONE DEI RESIDUI			
	Eliminazione residui attivi irrecup. o insuss. crediti contr. vi v/aziende....	-3.597.183,99	-2.247.318,70	-1.349.865,29
	Eliminazione residui attivi per rate di pensione da recuperare	-1.102.386,89	-246.011,33	-856.375,56
	Eliminazione residui attivi crediti v/Aziende oneri L.336/70	0,00	0,00	0,00
	Prelievo dal fondo svalutazione crediti contributivi	3.597.183,99	2.247.318,70	1.349.865,29
	Prelievo dal fondo svalutazione crediti prestazioni da recuperare	1.102.386,89	246.011,33	856.375,56
	Totale sopravvenienze passive ed insussistenze dell'attivo derivanti dalla gestione dei residui	0,00	0,00	0,00
<b>TOTALE PROVENTI ED ONERI FINANZIARI (E)</b>		<b>803.943,65</b>	<b>0,00</b>	<b>803.943,65</b>
<b>RISULTATO PRIMA DELLE IMPOSTE (A) + (-B) + (-C) + (-D) + (E)</b>		<b>-1.048.075.656,44</b>	<b>-1.043.533.226,50</b>	<b>-4.542.429,94</b>
IMPOSTE DELL'ESERCIZIO				
	Oneri tributari	-1.023.861,67	-1.062.496,52	38.634,85
<b>RISULTATO D'ESERCIZIO</b>		<b>-1.049.099.518,11</b>	<b>-1.044.595.723,02</b>	<b>-4.503.795,09</b>
ASSEGNAZIONE E PRELIEVI DA RISERVE LEGALI				
	Assegnazione alle riserve legali	-54.040.023,90	-52.480.210,73	-1.559.813,17
	Totale assegnazione e prelievi da riserve legali	-54.040.023,90	-52.480.210,73	-1.559.813,17
<b>DISAVANZO ECONOMICO</b>		<b>-1.103.139.542,01</b>	<b>-1.097.075.933,75</b>	<b>-6.063.608,26</b>

Allegato A/1

## IMMOBILI - ex ATM Milano

UBICAZIONE DEGLI IMMOBILI	Consistenza al 1/1/2008	Aumenti (Plus valore e INVIM su vendita)	Diminuzioni	Consistenza al 31/12/2008	Quota ammortizzata al 1/1/2008	Quota ammortizzata al 31/12/2008	Valutazione corrente
<b>A) IMMOBILI DA REDDITO NON CARTOLARIZZATI:</b>							
Milano - Via A. Regolo, 2 .....	67.621,05	-	-	67.621,05	44.643,12	45.995,54	4.859.000,00
Milano - Via Cadibona, 9 .....	77.084,00	-	-	77.084,00	46.422,74	47.964,42	3.061.000,00
Milano - Via Coronelli, 11 .....	3.878,40	-	-	3.878,40	2.497,02	2.574,59	467.000,00
Milano - Via Imbriani, 32 .....	2.655,97	-	-	2.655,97	1.549,29	1.602,41	989.000,00
Milano - Via Maffucci, 24 .....	27.061,61	-	-	27.061,61	12.052,81	12.594,04	3.725.000,00
Milano - Via Padova, 94 .....	8.567,44	-	-	8.567,44	4.986,96	5.158,31	1.274.000,00
<b>TOTALE A) .....</b>	<b>186.868,47</b>	<b>0,00</b>	<b>0,00</b>	<b>186.868,47</b>	<b>112.151,94</b>	<b>115.889,31</b>	<b>14.375.000,00</b>
<b>B) TERRENI:</b>							
S. Damiano di Brugherio (Mi) .....	56.777,44	-	-	56.777,44	-	-	7.000.000,00
Cinisello Balsamo-Muggio (Mi) .....	171.699,47	-	-	171.699,47	-	-	5.883.000,00
Muggio (Mi) .....	134.312,92	-	-	134.312,92	-	-	5.500.000,00
Diano Marina (Imperia) .....	15.953,84	-	-	15.953,84	-	-	270.500,00
Milano - Via Rizzoli .....	14.329,30	-	-	14.329,30	-	-	4.800.000,00
<b>TOTALE B) .....</b>	<b>393.072,97</b>	<b>0,00</b>	<b>0,00</b>	<b>393.072,97</b>	<b>0,00</b>	<b>0,00</b>	<b>23.453.500,00</b>
<b>C) TERRENI SOGGETTI AD ESPROPRIO:</b>							
<b>TOTALE C) .....</b>	<b>0,00</b>	<b>0,00</b>	<b>0,00</b>	<b>0,00</b>	<b>0,00</b>	<b>0,00</b>	<b>0,00</b>
<b>TOTALE GENERALE</b>	<b>579.941,44</b>	<b>0,00</b>	<b>0,00</b>	<b>579.941,44</b>	<b>112.151,94</b>	<b>115.889,31</b>	<b>37.828.500,00</b>

Allegato A/2

## CREDITI DIVERSI

DESCRIZIONE	CONSISTENZA		VARIAZIONI
	al 31 dicembre 2008	al 31 dicembre 2007	
Rate di pensione ed altre prestazioni da recuperare	14.122.676,97	13.497.527,54	625.149,43
Interessi di mora, sanzioni civili e amministrative	4.014.791,96	4.014.791,96	0,00
<b>TOTALE.....</b>	<b>18.137.468,93</b>	<b>17.512.319,50</b>	<b>625.149,43</b>



Allegato A/3

## DEBITI VERSO LO STATO ED ALTRI ENTI

DESCRIZIONE	CONSISTENZA		VARIAZIONI
	al 31/12/2008	al 31/12/2007	
<b>VERSO LO STATO:</b>			
- ai sensi dell'art.1 duodecies della legge n.641/1978 (contribuzioni ex ONPI) .....	777.154,83	317.654,92	459.499,91
- ai sensi dell'art. 69, lett.b), della legge n.833/1978 - per prestazioni terapeutiche e della prevenzione e cura dell'invalidita' (art.10 della legge n.887/1984) .....	331.439,83	331.439,83	0,00
<b>Totale verso lo Stato.....</b>	<b>1.108.594,66</b>	<b>649.094,75</b>	<b>459.499,91</b>
<b>VERSO ALTRI ENTI:</b>			
<b>I P A S.....</b>	<b>2.442.423,64</b>	<b>2.230.272,89</b>	<b>212.150,75</b>
<b>Totale verso altri Enti.....</b>	<b>2.442.423,64</b>	<b>2.230.272,89</b>	<b>212.150,75</b>
<b>TOTALE.....</b>	<b>3.551.018,30</b>	<b>2.879.367,64</b>	<b>671.650,66</b>

Allegato A/4

## RISERVE TECNICHE

DESCRIZIONE	IMPOR TO
<b>Fondo di riserva per le rendite da infortunio da liquidare:</b>	
- consistenza al 1 gennaio 2008	361.129,98
- piu': assegnazione dell'esercizio .....	16.250,85
<b>Consistenza al 31 dicembre 2008</b>	<b>377.380,83</b>
<b>Fondo di copertura delle rendite da infortunio:</b>	
- consistenza al 1 gennaio 2008 .....	7.760,66
- meno: prelievo dell'esercizio .....	889,77
<b>Consistenza al 31 dicembre 2008</b>	<b>6.870,89</b>
<b>TOTALE COMPLESSIVO ...</b>	<b>384.251,72</b>

Allegato B/1

## CONTRIBUTI A CARICO DEI DATORI DI LAVORO E DEGLI ISCRITTI

DESCRIZIONE	CONSUNTIVO 2008				CONSUNTIVO 2007	VARIAZIONI
	ACCERTATI nel 2008 (1)	meno: RATEO al 31/12/2007 (2)	più: RATEO al 31/12/2008 (3)	TOTALE DATO ECONOMICO (4)=(1-2+3)		
Contributi ordinari .....	1.072.001.921,17	135.041.554,88	140.182.148,08	1.077.142.514,37	1.047.945.306,69	29.197.207,68
<b>CONTRIBUTI DI SOLIDARIETA' :</b>						
Contributo di solidarietà ex art.9-bis della legge n. 166/1991, su somme destinate alla previdenza complementare.....	2.868.128,91	238.687,00	286.736,69	2.916.178,60	2.242.585,29	673.593,31
Contributo di solidarietà ex art.9-bis della legge n. 166/1991, su somme destinate a finalità diverse dalla previdenza complementare.....	11.918,00	0,00	1.264,76	13.182,76	10.828,40	2.354,36
Contributo di solidarietà, art.5 D.L.295/96 e D.L. n.67/97 modif. con L.135/1997.....	0,00	0,00	0,00	0,00	3.862.709,23	-3.862.709,23
Valori capitali e interessi di preammortamento per la copertura degli oneri delle leggi nn. 336/1970 e 824/1971.....	66.806,65	0,00	0,00	66.806,65	0,00	66.806,65
<b>TOTALE.....</b>	<b>1.074.948.774,73</b>	<b>135.280.241,88</b>	<b>140.470.149,53</b>	<b>1.080.138.682,38</b>	<b>1.054.061.429,61</b>	<b>26.077.252,77</b>

Allegato B/2

## QUOTE DI PARTECIPAZIONE DEGLI ISCRITTI

DESCRIZIONE	CONSUNTIVO 2008	CONSUNTIVO 2007	VARIAZIONI
Riserve, valori capitali e di riscatto .....	72.761,86	30.722,07	42.039,79
Contributi per la ricongiunzione di periodi assicurativi - legge n. 29/1979 .....	3.845.301,80	1.684.166,49	2.161.135,31
Proventi per divieto di cumulo tra pensione e retribuzione.....	2.684.018,14	2.665.389,71	18.628,43
Contributi volontari.....	224.848,29	866.852,46	-642.004,17
Contributi ai sensi dell'art. 3 della L.270/88	9.866,91	0,00	9.866,91
Proventi connessi con l'estensione del regime di totale cumulabilità della pensione con redditi di lavoro art.44, c.2 L.289/2002.....	16.188,87	35.964,29	-19.775,42
Proventi di sanatoria di periodi di totale o parziale incumulabilità della pensione con redditi di lavoro art.44, c.3 L.289/2002.....	2.063,14	34,17	2.028,97
<b>TOTALE .....</b>	<b>6.855.049,01</b>	<b>5.283.129,19</b>	<b>1.571.919,82</b>

Allegato B/3

## ENTRATE NON CLASSIFICABILI IN ALTRE VOCI

DESCRIZIONE	CONSUNTIVO 2008	CONSUNTIVO 2007	VARIAZIONI
Interessi per il versamento dilazionato dei valori capitali per la copertura degli oneri derivanti dalla applicazione delle leggi n.336/1970 e n. 824/1971 .....	0,00	96,06	-96,06
Interessi per la riscossione dilazionata dei proventi art.44, c. 2 e 3 L.289/02.....	301,31	149,10	152,21
Interessi di dilazione e di differimento .....	434.383,88	98.104,73	336.279,15
Ammende, multe e sanzioni civili .....	3.311.013,57	499.894,90	2.811.118,67
Entrate diverse .....	241.329,00	401.938,50	-160.609,50
<b>TOTALE.....</b>	<b>3.987.027,76</b>	<b>1.000.183,29</b>	<b>2.986.844,47</b>

Allegato B 4

## SPESE PER PRESTAZIONI ISTITUZIONALI

DESCRIZIONE	CONSUNTIVO 2008				CONSUNTIVO 2007	VARIAZIONI
	IMPEGNATE nel 2008 (1)	meno: RATEO al 31/12/2007 (2)	più: RATEO al 31/12/2008 (3)	TOTALE DATO ECONOMICO (4)=(1-2+3)		
Rate di pensione.....	2.294.723.768,12	4.322.547,53	4.654.855,16	2.295.056.075,75	2.255.007.066,45	40.049.009,30
Assegni per il nucleo familiare.....	5.933.536,96	0,00	0,00	5.933.536,96	5.667.618,47	265.918,49
	2.288.790.231,16	4.322.547,53	4.654.855,16	2.289.122.538,79	2.249.339.447,98	39.783.090,81
- a detrarre:						
- maggiorazioni agli ex combattenti - art.6 L. 140/1985 e successive .....	1.090.373,65	0,00	0,00	1.090.373,65	1.164.192,04	-73.818,39
- maggiorazioni sociali L.488/2001 art.38.....	322.630,10	0,00	0,00	322.630,10	271.854,18	50.775,92
- maggiorazioni sociali, art.1, L.140/85 e succ. integr. e modif. (L.388/2000).....	318.170,49	0,00	0,00	318.170,49	404.711,80	-86.541,31
- somme aggiuntive trattamento minimo art.70 L.388/2000 .....	30.195,08	0,00	0,00	30.195,08	28.394,02	1.801,06
- miglioramenti pensionistici ex art. 2 bis. D.L. n. 22/1990, conv. In Legge n. 59/1991.....	15.287.124,21	0,00	0,00	15.287.124,21	15.648.644,04	-361.519,83
- maggiore rivalutazione pensioni - art. 69. c.1 e 2 L.388/2000.....	17.555.402,00	0,00	0,00	17.555.402,00	15.793.332,00	1.762.070,00
- pensionamenti anticipati ex art.13. c.6-7-8. L.257/92.....	2.734.902,23	0,00	0,00	2.734.902,23	4.233.504,47	-1.498.602,24
- prestazione anticipativa di pensione art.5 L.127/2007.....	467.353,86	0,00	0,00	467.353,86	333.297,64	134.056,22
- rate di pensione per totalizzazione dei periodi assicurativi D.Las n.42/2006	5.639,92	0,00	0,00	5.639,92	0,00	5.639,92
- maggiore rivalutazione pensioni, art. 5. c. 6. L.127/2007	1.170.288,00	0,00	0,00	1.170.288,00	0,00	1.170.288,00
TOTALE DELLE DETRAZIONI.....	38.982.079,54	0,00	0,00	38.982.079,54	37.877.930,19	1.104.149,35
a) RATE DI PENSIONE A CARICO DELLA GESTIONE	2.249.808.151,62	4.322.547,53	4.654.855,16	2.250.140.459,25	2.211.461.517,79	38.678.941,46
b) - Assegno per l'assistenza personale ai pensionati inabili, art.5 L.222/84.....	83.820,46	0,00	0,00	83.820,46	96.125,68	-12.305,22
c) - Una Tantum superstiti art.1 c.20 L.335/95.....	0,00	0,00	0,00	0,00	0,00	0,00
d) - Liquidazioni varie: quota vedovile.....	0,00	0,00	0,00	0,00	49,45	-49,45
TOTALE a+b+c+d.....	2.249.891.972,08	4.322.547,53	4.654.855,16	2.250.224.279,71	2.211.551.692,97	38.666.586,79
- Onere per la prevenzione e cura dell'invalità prestazioni economiche ed accessorie - art.1, legge n.98/1982.....	189.237,65	0,00	0,00	189.237,65	193.649,09	-4.411,44
TOTALE GENERALE.....	2.250.081.209,73	4.322.547,53	4.654.855,16	2.250.413.517,36	2.211.751.342,01	38.662.175,35

Allegato B/5

## TRASFERIMENTI PASSIVI

DESCRIZIONE	CONSUNTIVO 2008	CONSUNTIVO 2007	VARIAZIONI
<b>ALLO STATO:</b>			
- somme già destinate al soppresso ONPI - art.12, commi 3 e 4, legge n.55/1958 e art.1 duodecis, legge n.641/1978.....	3.242.155,28	2.960.539,23	281.616,05
<b>AD ALTRI ENTI:</b>			
- contribuzioni a favore degli Istituti di Patronato e di Assistenza Sociale.....	2.442.423,64	2.230.272,89	212.150,75
- Istituto per gli Affari Sociali.....	20.243,41	16.585,23	3.658,18
- Commissione Vigilanza Fondi Pensione, art.2 D.L. 15/4/98.....	21.851,11	17.287,70	4.563,41
<b>TOTALE.....</b>	<b>2.484.518,16</b>	<b>2.264.145,82</b>	<b>220.372,34</b>
<b>AD ENTI DI PREVIDENZA:</b>			
- valori di copertura assicurativa.....	5.278,32	150,16	5.128,16
<b>TOTALE COMPLESSIVO .....</b>	<b>5.731.951,76</b>	<b>5.224.835,21</b>	<b>507.116,55</b>

Allegato B/6

**INVESTIMENTI PATRIMONIALI DI PERTINENZA DEL FONDO DI PREVIDENZA  
DEL PERSONALE ADDETTO AI PUBBLICI SERVIZI DI TRASPORTO**

	Consuntivo 2008	Consuntivo 2007	VARIAZIONI
<b>COSTO DELLA PRODUZIONE</b>	<b>-88.821,37</b>	<b>-148.890,37</b>	<b>60.069,00</b>
<b>COSTI PER ACQUISTO MATERIE PRIME, SUSSIDIARI, CONSUMI E MERCI</b>	<b>-68.156,00</b>	<b>-118.156,00</b>	<b>50.000,00</b>
<b>SPESE PER ACQUISTO BENI DI CONSUMO E SERVIZI:</b>			
<b>SPESE IMPEGNATE NELL'ESERCIZIO</b>			
Spese di assicurazione	-514,00	-514,00	0,00
Compensi alla società per la gestione del patrimonio immobiliare da reddito di proprietà dell'Istituto	-67.642,00	-117.642,00	50.000,00
<b>AMMORTAMENTI E SVALUTAZIONI</b>	<b>-3.737,37</b>	<b>-3.737,37</b>	<b>0,00</b>
<b>AMMORTAMENTI IMMOBILIZZAZIONI MATERIALI:</b>			
Ammortamento Immobili	-3.737,37	-3.737,37	0,00
<b>ONERI DIVERSI DI GESTIONE</b>	<b>-16.928,00</b>	<b>-26.997,00</b>	<b>10.069,00</b>
<b>SPESE IMPEGNATE NELL'ESERCIZIO:</b>			
Spese d'amministrazione	-16.928,00	-26.997,00	10.069,00
<b>PROVENTI E ONERI FINANZIARI</b>	<b>-196.655,80</b>	<b>370,25</b>	<b>-197.026,05</b>
<b>ALTRI PROVENTI FINANZIARI</b>			
<b>ENTRATE ACCERTATE NELL'ESERCIZIO :</b>			
Utile netto derivante dalla gestione IGEI (all. B/6 bis)	0,00	370,25	-370,25
Perdita derivante dalla gestione IGEI (all. B/6 bis)	-157.343,79	0,00	-157.343,79
<b>SOPRAVVENIENZE PASSIVE</b>			
Eliminazione dei residui attivi e insussistenza dei crediti	-39.312,01	0,00	-39.312,01
<b>IMPOSTE D'ESERCIZIO</b>	<b>-46.766,27</b>	<b>-54.168,78</b>	<b>7.402,51</b>
<b>SPESE IMPEGNATE NELL'ESERCIZIO:</b>			
IRPEG su operazioni commerciali	-735,39	-1.149,00	413,61
Assegnazione al Fondo imposte	-46.030,88	-53.019,78	6.988,90
	<b>-332.243,44</b>	<b>-202.688,90</b>	<b>-129.554,54</b>



Allegato B/6 BIS

**GESTIONE DEGLI IMMOBILI DA REDDITO  
DA PARTE DELLA SOCIETA' IGEI**

<b>D E S C R I Z I O N E</b>	<b>Consuntivo 2008</b>	<b>Consuntivo 2007</b>	<b>Variazioni</b>
<b>PROVENTI:</b>			
- Affitti	110.443,32	120.490,06	-10.046,74
- Recupero spese varie	32.837,13	28.089,74	4.747,39
- Entrate varie	777,64	669,84	107,80
	<b>144.058,09</b>	<b>149.249,64</b>	<b>-5.191,55</b>
<b>SPESE:</b>			
- Spese di manutenzione	4.175,87	1.773,49	2.402,38
- Spese di conduzione	198.600,64	39.256,27	159.344,37
- Spese di custodia	6.361,63	16.323,52	-9.961,89
- Imposta comunale sugli immobili	85.390,44	85.390,44	0,00
- Spese diverse	6.873,30	6.135,67	737,63
	<b>301.401,88</b>	<b>148.879,39</b>	<b>152.522,49</b>
<b>UTILE (+) PERDITA(-)</b>	<b>-157.343,79</b>	<b>370,25</b>	<b>-157.714,04</b>

PAGINA BIANCA

**Allegati relativi all'ex fondo elettrici**

^^^^^^^^^^^^^^

**Stato patrimoniale: Allegato A1 + A1/1---A1/2**

**Conto Economico: Allegato B1 + B1/1---B1/5**

PAGINA BIANCA

**CONTABILITA' SEPARATA EX FONDO DI PREVIDENZA DEI DIPENDENTI DALL'ENEL E DALLE AZIENDE ELETTRICHE PRIVATE  
SITUAZIONE PATRIMONIALE AL 31 DICEMBRE 2008**

<b>ATTIVO</b>				
	<b>Denominazione Conto</b>	<b>Consistenza al 31/12/2008</b>	<b>Consistenza al 31/12/2007</b>	<b>Variazioni</b>
<b>B</b>	<b>IMMOBILIZZAZIONI</b>			
<b>II</b>	<b>Immobilizzazioni Materiali</b>			
<b>1</b>	<b>Terreni e fabbricati</b>			
	Quota di partecipazione all'acquisizione Immobili strumentali adibiti ad uffici	263.683,24	267.210,56	-3.527,32
	<b>TOTALE</b>	<b>263.683,24</b>	<b>267.210,56</b>	<b>-3.527,32</b>
<b>III</b>	<b>Immobilizzazioni Finanziarie</b>			
<b>4</b>	<b>Crediti finanziari diversi</b>			
	Crediti diversi (bancari e finanziari)	1.932.309,64	1.932.309,64	0,00
	<b>TOTALE</b>	<b>1.932.309,64</b>	<b>1.932.309,64</b>	<b>0,00</b>
	<b>TOTALE IMMOBILIZZAZIONI</b>	<b>2.195.992,88</b>	<b>2.199.520,20</b>	<b>-3.527,32</b>
<b>C</b>	<b>ATTIVO CIRCOLANTE</b>			
<b>II</b>	<b>Residui attivi</b>			
<b>2</b>	<b>Crediti verso iscritti, soci e terzi</b>			
	Crediti per aliquote contributive a carico dei datori di lavoro e/o iscritti	249.865.185,56	183.371.777,56	66.493.408,00
	Fondo svalutazione crediti contributivi	-46.066.404,01	-28.229.118,34	-17.837.285,67
	Crediti per poste correttive e compensative di spese correnti (all.A1/1)	9.037.570,00	8.320.586,35	716.983,65
	Fondo svalutazione crediti per prestazioni da recuperare	-4.066.906,50	-3.744.263,86	-322.642,64
<b>4</b>	<b>Crediti verso lo Stato ed altri soggetti pubblici:</b>			
	Crediti per trasferimenti da parte di altri Enti del settore pubblico (all.A1/1)	2.880,16	2.880,16	0,00
	<b>TOTALE</b>	<b>208.772.325,21</b>	<b>159.721.861,87</b>	<b>49.050.463,34</b>
	<b>TOTALE ATTIVO CIRCOLANTE</b>	<b>208.772.325,21</b>	<b>159.721.861,87</b>	<b>49.050.463,34</b>
<b>D</b>	<b>RATEI E RISCONTI</b>			
<b>I</b>	<b>Ratei e risconti</b>			
<b>1</b>	<b>Ratei attivi</b>			
	Ratei attivi (All. B1/1)	70.467.100,00	64.489.300,00	5.977.800,00
	<b>TOTALE</b>	<b>70.467.100,00</b>	<b>64.489.300,00</b>	<b>5.977.800,00</b>
	<b>TOTALE RATEI E RISCONTI</b>	<b>70.467.100,00</b>	<b>64.489.300,00</b>	<b>5.977.800,00</b>
	<b>TOTALE ATTIVO</b>	<b>281.435.418,09</b>	<b>226.410.682,07</b>	<b>55.024.736,02</b>

**CONTABILITA' SEPARATA EX FONDO DI PREVIDENZA DEI DIPENDENTI DALL'ENEL E DALLE AZIENDE ELETTRICHE PRIVATE  
SITUAZIONE PATRIMONIALE AL 31 DICEMBRE 2008**

<b>PASSIVO</b>				
	<b>Denominazione Conto</b>	<b>Consistenza al 31/12/2008</b>	<b>Consistenza al 31/12/2007</b>	<b>Variazioni</b>
<b>A</b>	<b>PATRIMONIO NETTO</b>			
<b>II</b>	<b>Riserve obbligatorie e derivanti da legge</b>			
1	Riserve obbligatorie e derivanti da legge			
	Riserve obbligatorie	2.389.184.228,43	2.348.538.746,05	40.645.482,38
	<b>TOTALE</b>	<b>2.389.184.228,43</b>	<b>2.348.538.746,05</b>	<b>40.645.482,38</b>
<b>VIII</b>	<b>Avanzi (Disavanzi) economici portati a nuovo</b>			
1	Disavanzo economico esercizi precedenti	-16.973.627.974,64	-15.017.774.736,63	-1.955.853.238,01
	<b>TOTALE</b>	<b>-16.973.627.974,64</b>	<b>-15.017.774.736,63</b>	<b>-1.955.853.238,01</b>
<b>IX</b>	<b>Avanzo (Disavanzo) economico d'esercizio</b>			
1	Avanzo economico d'esercizio			
	Disavanzo economico d'esercizio	-1.858.218.857,56	-1.955.853.238,01	97.634.380,45
	<b>TOTALE</b>	<b>-1.858.218.857,56</b>	<b>-1.955.853.238,01</b>	<b>97.634.380,45</b>
	<b>TOTALE PATRIMONIO NETTO</b>	<b>-16.442.662.603,77</b>	<b>-14.625.089.228,59</b>	<b>-1.817.573.375,18</b>
<b>E</b>	<b>DEBITI</b>			
<b>I</b>	<b>Obbligazioni</b>			
10	Debiti verso iscritti, soci e terzi per prestazioni dovute			
	Debiti per le spese per prestazioni istituzionali	68.973.698,93	66.294.970,14	2.678.728,79
11	Debiti verso lo Stato ed altri soggetti pubblici			
	Debiti per trasferimenti passivi allo Stato e ad altri soggetti pubblici (all. A1/2)	2.028.100,41	1.557.496,92	470.603,49
12	Debiti diversi			
	Debiti verso Istituti di previdenza per oneri finanziari	2.540.076,04	2.341.905,59	198.170,45
	Debiti per contributi da rimborsare	5.770.650,75	5.770.650,75	0,00
	Rapporti diretti di c/cverso la contabilità separata FPR	16.641.821.142,73	14.772.672.787,26	1.869.148.355,47
	<b>TOTALE</b>	<b>16.721.133.668,86</b>	<b>14.848.637.810,66</b>	<b>1.872.495.858,20</b>
	<b>TOTALE DEBITI</b>	<b>16.721.133.668,86</b>	<b>14.848.637.810,66</b>	<b>1.872.495.858,20</b>
<b>F</b>	<b>RATEI E RISCONTI</b>			
<b>I</b>	<b>Ratei passivi</b>			
1	Ratei passivi (All. B1/4)	2.964.353,00	2.862.100,00	102.253,00
	<b>TOTALE</b>	<b>2.964.353,00</b>	<b>2.862.100,00</b>	<b>102.253,00</b>
	<b>TOTALE RATEI E RISCONTI</b>	<b>2.964.353,00</b>	<b>2.862.100,00</b>	<b>102.253,00</b>
	<b>TOTALE PASSIVO</b>	<b>281.435.418,09</b>	<b>226.410.682,07</b>	<b>55.024.736,02</b>

All. n. B 1

## CONTABILITA' SEPARATA EX FONDO DI PREVIDENZA DEI DIPENDENTI DALL'ENEL E DALLE AZIENDE ELETTRICHE PRIVATE

## RENDICONTO DELL'ANNO 2008

CONTO ECONOMICO		CONSUNTIVO 2008	CONSUNTIVO 2007	VARIAZIONI
<b>A</b>	<b>VALORE DELLA PRODUZIONE</b>			
<b>A.01</b>	<b>PROVENTI E CORRISPETTIVI PER LA PRODUZIONE DELLE PRESTAZIONI E/O SERVIZI</b>			
	<b>ENTRATE ACCERTATE NELL'ESERCIZIO</b>			
	Aliquote contributive a carico dei datori di lavoro e/o degli iscritti (all.B1/1)	682.242.962,47	568.059.161,34	114.183.801,13
	Quote di partecipazione degli iscritti all'onere di specifiche gestioni (all.B1/2)	23.923.118,68	13.617.134,13	10.305.984,55
	Poste correttive e compensative di entrate correnti	-1.822.228,41	-7.997.050,51	6.174.822,10
	<b>RETTIFICA DELLE ENTRATE ACCERTATE NELL'ESERCIZIO CON I MOVIMENTI DEI RATEI E DEI RISCOINTI</b>			
	Contributi a carico dei datori di lavoro e/o degli iscritti (storno ratei attivi iniziali)	-64.489.300,00	-73.665.400,00	9.176.100,00
	Contributi a carico dei datori di lavoro e/o degli iscritti (ratei attivi finali)	70.467.100,00	64.489.300,00	5.977.800,00
	<b>Totale proventi e corrispettivi per la produzione delle prestazioni e/o servizi</b>	<b>710.321.652,74</b>	<b>564.503.144,96</b>	<b>145.818.507,78</b>
<b>A.05</b>	<b>ALTRI RICAVI E PROVENTI</b>			
	<b>ENTRATE ACCERTATE NELL'ESERCIZIO</b>			
	<b>TRASFERIMENTI DALLA GESTIONE DEGLI INTERVENTI ASSISTENZIALI E DI SOSTEGNO ALLE GESTIONI PREVIDENZIALI:</b>	<b>2.866.972,97</b>	<b>9.099.907,79</b>	<b>-6.232.934,82</b>
	- Copertura del mancato gettito contributivo a seguito di esoneri e riduzioni di aliquote in favore di categorie e settori produttivi	15.263,97	8.295,25	6.968,72
	- Altre cop. assicurative fiscalizzate e cop. minori entrate	2.851.709,00	8.420.929,00	-5.569.220,00
	- Rifusione oneri derivanti dai benefici pensionistici a favore dei non vedenti	0,00	670.683,54	-670.683,54
	<b>TRASFERIMENTI DA ALTRE GESTIONI DELL'INPS :</b>	<b>1.359.797,17</b>	<b>2.802.234,38</b>	<b>-1.442.437,21</b>
	- Valori di copertura di periodi assicurativi	1.359.797,17	2.802.234,38	-1.442.437,21
	<b>TRASFERIMENTI DA PARTE DI ALTRI ENTI</b>	<b>0,00</b>	<b>0,00</b>	<b>0,00</b>
	<b>ENTRATE NON CLASSIFICABILI IN ALTRE VOCI (all. B1/3)</b>	<b>3.964.715,86</b>	<b>2.292.917,97</b>	<b>1.671.797,89</b>
	Recupero del contributo in c/interessi sui mutui concessi ai conduttori per l'acquisto degli immobili dell'Istituto	20,64	0,00	20,64
	<b>Totale altri ricavi proventi</b>	<b>8.191.506,64</b>	<b>14.195.060,14</b>	<b>-6.003.553,50</b>
	<b>TOTALE VALORE DELLA PRODUZIONE (A)</b>	<b>718.513.159,38</b>	<b>578.698.205,10</b>	<b>139.814.954,28</b>
<b>B</b>	<b>COSTO DELLA PRODUZIONE</b>			
<b>B.06</b>	<b>COSTI PER ACQUISTO MATERIE PRIME, SUSSIDIARIE, CONSUMO E MERCI</b>			
<b>B.06.a</b>	<b>PRESTAZIONI ISTITUZIONALI</b>			
	<b>SPESE IMPEGNATE NELL'ESERCIZIO</b>			
	Spese per prestazioni (all. B1/4)	-2.349.248.535,03	-2.315.567.364,86	-33.681.170,17
	Poste correttive e compensative di spese correnti:			
	- Recupero di prestazioni	12.739.915,78	16.566.588,98	-3.826.673,20
	Prestazioni economiche ed accessorie - Prevenzione e cura dell'invalidità	-45.565,82	-54.555,96	8.990,14
	<b>RETTIFICA DELLE SPESE IMPEGNATE NELL'ESERCIZIO CON I MOVIMENTI DEI RATEI E DELLE RIMANENZE</b>			
	Spese per prestazioni istituzionali (storno ratei passivi iniziali)	2.862.100,00	2.126.431,00	735.669,00
	Spese per prestazioni istituzionali (ratei passivi finali)	-2.964.353,00	-2.862.100,00	-102.253,00
	<b>Totale delle prestazioni istituzionali</b>	<b>-2.336.656.438,07</b>	<b>-2.299.791.000,84</b>	<b>-36.865.437,23</b>
<b>B.10.d</b>	<b>SVALUTAZIONE DEI CREDITI COMPRESI NELL'ATTIVO CIRCOLANTE</b>			
	Svalutazione crediti contributivi	-20.758.740,30	-10.000.895,30	-10.757.845,00
	Svalutazione crediti per prestazioni da recuperare	-829.641,07	-3.328.742,52	2.499.101,45
	<b>Totale ammortamenti e svalutazioni</b>	<b>-21.588.381,37</b>	<b>-13.329.637,82</b>	<b>-8.258.743,55</b>
<b>B.14</b>	<b>ONERI DIVERSI DI GESTIONE</b>			
	<b>SPESE DI PERTINENZA DELL'ESERCIZIO</b>			
	<b>TRASFERIMENTI PASSIVI:</b>	<b>-3.277.649,97</b>	<b>-2.811.996,85</b>	<b>-465.653,12</b>
	- Trasferimenti allo Stato per contribuzioni ONPI (all.B1/5)	-1.833.117,46	-1.568.327,39	-264.790,07
	- Trasferimenti ad altri Enti (all. B1/5)	-1.444.532,51	-1.243.669,46	-200.863,05
	Uscite non classificabili in altre voci	-30.401,43	-48.084,20	17.682,77
	Spese di amministrazione	-10.953.409,87	-10.009.551,42	-943.858,45
	Spese di amministrazione immobili cartolarizzati	-47.652,79	-29.707,18	-17.945,61
	Onere per il trasferimento allo Stato delle economie derivanti dalla riduzione delle spese di amministrazione	-1.214,29	-1.470,37	256,08
	Valori di copertura di periodi assicurativi - Trasferimenti ad altre gestioni dell'INPS	-163.523.554,80	-151.390.836,29	-12.132.718,51
	Trasferimento alla gestione ex art. 2, c. 26, L.335/95	-2.848,84	-2.996,43	147,59
	Contributo in c/interessi sui mutui concessi agli inquilini degli immobili ceduti	-3.011,48	-678,77	-2.332,71
	<b>Totale oneri diversi di gestione</b>	<b>-177.839.743,47</b>	<b>-164.295.321,51</b>	<b>-13.544.421,96</b>
	<b>TOTALE COSTI DELLA PRODUZIONE (B)</b>	<b>-2.536.084.562,91</b>	<b>-2.477.415.960,17</b>	<b>-58.668.602,74</b>
	<b>DIFFERENZA TRA VALORE E COSTI DELLA PRODUZIONE (A) + (-B)</b>	<b>-1.817.571.403,53</b>	<b>-1.898.717.755,07</b>	<b>81.146.351,54</b>
<b>C</b>	<b>PROVENTI E ONERI FINANZIARI</b>			
<b>C.16</b>	<b>ALTRI PROVENTI FINANZIARI</b>			
	<b>ENTRATE DI PERTINENZA DELL'ESERCIZIO ACCERTATE NELL'ESERCIZIO</b>			
	<b>REDDITI E PROVENTI PATRIMONIALI :</b>	<b>23.433,34</b>	<b>19.720,90</b>	<b>3.712,44</b>
	- Interessi postali	23.433,34	19.720,90	3.712,44
	Canone d'uso degli immobili strumentali adibiti ad uffici	15.415,10	11.688,62	3.726,48
	<b>Totale altri proventi finanziari</b>	<b>38.848,44</b>	<b>31.409,52</b>	<b>7.438,92</b>
<b>C.17</b>	<b>INTERESSI PASSIVI ED ALTRI ONERI FINANZIARI</b>			
	<b>ONERI FINANZIARI:</b>	<b>-334.015,42</b>	<b>-507.120,81</b>	<b>173.105,39</b>
	- Interessi passivi su prestazioni arretrate	-135.844,97	-175.912,98	40.068,01
	- Oneri per cessione crediti contributivi	-198.170,45	-331.207,83	133.037,38
	<b>Totale interessi passivi ed altri oneri finanziari</b>	<b>-334.015,42</b>	<b>-507.120,81</b>	<b>173.105,39</b>
	<b>TOTALE PROVENTI E ONERI FINANZIARI (C)</b>	<b>-295.166,98</b>	<b>-475.711,29</b>	<b>180.544,31</b>

<b>D</b>	<b>RETTIFICHE DI VALORE DI ATTIVITA' FINANZIARIE</b>			
<b>D.19</b>	<b>SVALUTAZIONI</b>			
	Rifusione alla gestione per la produzione dei servizi dell'onere per la svalutazione crediti verso l'Erario per versamenti di ritenute IRPEF non dovute	0,00	-144.621,84	144.621,84
	<b>Totale svalutazioni:</b>	<b>0,00</b>	<b>-144.621,84</b>	<b>144.621,84</b>
	<b>TOTALE RETTIFICHE DI VALORE DI ATTIVITA' FINANZIARIE (D)</b>	<b>0,00</b>	<b>-144.621,84</b>	<b>144.621,84</b>
<b>E</b>	<b>PROVENTI E ONERI STRAORDINARI</b>			
<b>E.20</b>	<b>PROVENTI STRAORDINARI</b>			
	<b>ENTRATE DI PERTINENZA DELL'ESERCIZIO ACCERTATE NELL'ESERCIZIO</b>			
	Plusvalore immobili alienati	221,55	0,00	221,55
	Plusvalore titoli	0,00	0,00	0,00
	Prelievo dal fondo oscillazione titoli	0,00	0,00	0,00
	Plusvalore ed eccedenza fondo ammortamento immobili ceduti al F.I.P.	0,00	0,00	0,00
	<b>Totale proventi straordinari</b>	<b>221,55</b>	<b>0,00</b>	<b>221,55</b>
<b>E.22</b>	<b>SOPRAVVIVENENZE ATTIVE ED INSUSSISTENZE DEL PASSIVO</b>			
	<b>DERIVANTI DALLA GESTIONE DEI RESIDUI</b>			
	Residui insussistenti per rate di pensione	581.027,95	0,00	581.027,95
	<b>Totale sopravvenienze attive ed insussistenze del passivo</b>	<b>581.027,95</b>	<b>0,00</b>	<b>581.027,95</b>
<b>E.23</b>	<b>SOPRAVVIVENENZE PASSIVE ED INSUSSISTENZE DELL'ATTIVO</b>			
	<b>DERIVANTI DALLA GESTIONE DEI RESIDUI</b>			
	Eliminazione residui attivi per irrecuperabilità o insussistenza di crediti:			
	- crediti per rate di pensione da recuperare	-3.428.453,06	-3.200.025,26	-228.427,80
	- crediti contributivi	-506.998,43	-191.564,54	-315.433,89
	Prelievo dal fondo svalutazione crediti per prestazioni da recuperare	-2.921.454,63	-3.008.460,72	87.006,09
	Prelievo dal fondo svalutazione crediti contributivi	506.998,43	191.564,54	315.433,89
	Totale sopravvenienze passive ed insussistenze dell'attivo	2.921.454,63	3.008.460,72	-87.006,09
	<b>Totale sopravvenienze passive ed insussistenze dell'attivo</b>	<b>0,00</b>	<b>0,00</b>	<b>0,00</b>
	<b>TOTALE PROVENTI ED ONERI STRAORDINARI (E)</b>	<b>581.249,50</b>	<b>0,00</b>	<b>581.249,50</b>
	<b>RISULTATO PRIMA DELLE IMPOSTE (A) + (-B) + (-C) + (-D) + (E)</b>	<b>-1.817.285.321,01</b>	<b>-1.899.338.088,20</b>	<b>82.052.767,19</b>
	<b>IMPOSTE DELL'ESERCIZIO:</b>			
	Oneri tributari	-288.054,17	-274.018,92	-14.035,25
	<b>RISULTATO D'ESERCIZIO</b>	<b>-1.817.573.375,18</b>	<b>-1.899.612.107,12</b>	<b>82.038.731,94</b>
	<b>ASSEGNAZIONE E PRELIEVI DA RISERVE LEGALI</b>			
	Assegnazione alle riserve legali	-40.645.482,38	-56.241.130,89	15.595.648,51
	<b>Totale assegnazione e prelievi da riserve legali</b>	<b>-40.645.482,38</b>	<b>-56.241.130,89</b>	<b>15.595.648,51</b>
	<b>AVANZO / DISAVANZO ECONOMICO</b>	<b>-1.858.218.857,56</b>	<b>-1.955.853.238,01</b>	<b>97.634.380,43</b>



**CREDITI DIVERSI****Allegato n. A1/1**

DESCRIZIONE	CONSISTENZA		VARIAZIONI
	al 31/12/2008	al 31/12/2007	
Riserve matematiche dovute da altre gestioni previdenziali ai sensi dell'art.9, lett.b),del D.P.R.17 marzo 1965, n.144 .....	2.880,16	2.880,16	0,00
Prestazioni da recuperare .....	9.037.570,00	8.320.586,35	716.983,65
<b>TOTALE .....</b>	<b>9.040.450,16</b>	<b>8.323.466,51</b>	<b>716.983,65</b>

Allegato n. A1/2

## DEBITI VERSO LO STATO E ALTRI ENTI

DESCRIZIONE	CONSISTENZA		VARIAZIONI
	al 31/12/2008	al 31/12/2007	
<b>VERSO LO STATO:</b>			
Per il finanziamento del Fondo sanitario nazionale art.69,lett.a) e b) della legge n.833/1978:			
- per prestazioni terapeutiche della prevenzione e cura dell'invalidita'-art.10 legge n.887/1984.....	207.747,89	207.747,89	0,00
- per somme da trasferire ai sensi dell'art.1 duodecies della legge n.641/1978 (gia' contribuzione ONPI).....	439.404,03	168.275,73	271.128,30
<b>Totale verso lo Stato.....</b>	<b>647.151,92</b>	<b>376.023,62</b>	<b>271.128,30</b>
<b>VERSO ALTRI ENTI:</b>			
<b>Per contribuzioni:</b>			
- I P A S.....	1.380.948,49	1.181.473,30	199.475,19
<b>Totale verso altri Enti.....</b>	<b>1.380.948,49</b>	<b>1.181.473,30</b>	<b>199.475,19</b>
<b>COMPLESSO.....</b>	<b>2.028.100,41</b>	<b>1.557.496,92</b>	<b>470.603,49</b>

Allegato n.B1/1

## CONTRIBUTI A CARICO DEI DATORI DI LAVORO E DEGLI ISCRITTI

DESCRIZIONE	CONSUNTIVO 2008				CONSUNTIVO 2007 (dato economico)	VARIAZIONI
	accertati (1)	meno: rateo al 31/12/2007 (2)	più: rateo al 31/12/2008 (3)	T O T A L E (dato economico) (4=1-2+3)		
Contributi ordinari .....	676.491.539,91	64.489.300,00	70.467.100,00	682.469.339,91	553.409.563,12	129.059.776,79
Contributo di solidarietà ex art.9-bis della legge n. 166/1991, su somme destinate alla previdenza compl. ....	2.389.480,56	0,00	0,00	2.389.480,56	5.399.930,22	-3.010.449,66
Contributo di solidarietà ex art.9-bis della legge n. 166/1991, su somme destinate a finalità diverse dalla previdenza compl. ....	3.361.942,00	0,00	0,00	3.361.942,00	73.568,00	3.288.374,00
<b>TOTALE .....</b>	<b>682.242.962,47</b>	<b>64.489.300,00</b>	<b>70.467.100,00</b>	<b>688.220.762,47</b>	<b>558.883.061,34</b>	<b>129.337.701,13</b>

Allegato n. B1/2

## QUOTE DI PARTECIPAZIONE DEGLI ISCRITTI

DESCRIZIONE	CONSUNTIVO 2008	CONSUNTIVO 2007	VARIAZIONI
Contributi per la prosecuzione volontaria.....	11.090.660,20	8.642.022,54	2.448.637,66
Riserve, valori capitali e di riscatto.....	11.028.543,26	3.206.219,53	7.822.323,73
Proventi per divieto di cumulo tra pensione e redditi da lavoro.....	1.775.682,65	1.732.211,97	43.470,68
Proventi connessi con l'estensione del regime di totale cumulabilità della pensione con redditi da lavoro - art.44, c.2, L.289/2002 .....	28.232,57	36.632,81	-8.400,24
Proventi a sanatoria di periodi di totale o parziale incumulabilità della pensione con redditi da lavoro - art.44, c.3, L.289/2002 .....	0,00	47,28	-47,28
<b>TOTALE.....</b>	<b>23.923.118,68</b>	<b>13.617.134,13</b>	<b>10.305.984,55</b>

Allegato n.B1/3

**ENTRATE NON CLASSIFICABILI IN ALTRE VOCI**

DESCRIZIONE	CONSUNTIVO 2008	CONSUNTIVO 2007	VARIAZIONI
Interessi per il versamento dilazionato o differito dei contributi .....	1.096.470,40	96.789,31	999.681,09
Interessi per il versamento dilazionato dei valori capitali per la copertura degli oneri di cui alla legge n.336/1970 .....	0,00	5.478,84	-5.478,84
Interessi per la riscossione dilazionata dei proventi di cui all'art. 44, commi 2 e 3 della L. n.289/2002 .....	324,09	345,25	-21,16
Ammende, multe e sanzioni civili .....	2.690.291,87	2.063.179,57	627.112,30
Entrate diverse .....	177.629,50	127.125,00	50.504,50
<b>TOTALE .....</b>	<b>3.964.715,86</b>	<b>2.292.917,97</b>	<b>1.671.797,89</b>

Allegato n. 81/4

## SPESE PER PRESTAZIONI ISTITUZIONALI

DESCRIZIONE	CONSUNTIVO 2008				CONSUNTIVO 2007 (dato economico)	VARIAZIONI
	Impegnate (1)	meno: rateo al 31/12/2007 (2)	più: rateo al 31/12/2008 (3)	Totale (dato economico) (4=1-2+3)		
Rate di pensione	2.410.033.039,11	2.862.100,00	2.964.353,00	2.410.135.291,11	2.360.008.252,96	50.127.038,15
a detrarre:						
-maggiorazioni sociali art.38, L.488/2001	60.204,16	-	-	60.204,16	48.310,05	11.894,11
-maggiorazioni sociali art.1 L.140/85 e succ. Integr. e modif. (L. 388/2000)	18.748,04	-	-	18.748,04	34.980,77	-16.232,73
-somma aggiuntiva al trattamento minimo, art 70, comma 7, L.388/2000.	6.963,78	-	-	6.963,78	6.548,41	415,37
-maggiorazioni ex combattenti, art.6, L.140/1985 e successive	227.912,74	-	-	227.912,74	242.352,43	-14.439,69
-maggiore rivalutazione pensioni, art. 69, commi 1-2, L. 388/2000	20.233.000,00	-	-	20.233.000,00	17.315.000,00	2.918.000,00
-miglioramenti pensionistici di cui all'art. 2 bis, comma 1, L.59/91.	8.957.000,00	-	-	8.957.000,00	9.234.000,00	-277.000,00
-pensionamenti anticipati ex art.13, commi 6-7-8, L.257/92	29.510.073,43	-	-	29.510.073,43	16.755.345,60	12.754.727,83
-somma aggiuntiva in favore dei pensionati ultrasessantatrenni, art.5, c. 1, L.127/2007	85.845,78	-	-	85.845,78	59.250,33	26.595,45
-rate di pensione per totalizzazione D.Legislativo n. 42/2006	78.242,61	-	-	78.242,61	21.551,01	56.691,60
-maggiore rivalutazione pensioni, art.5, c.6, L.127/2007	1.626.576,00	-	-	1.626.576,00	0,00	1.626.576,00
<b>Totale delle detrazioni</b>	<b>60.804.566,54</b>	<b>0,00</b>	<b>0,00</b>	<b>60.804.566,54</b>	<b>43.717.336,60</b>	<b>17.087.227,94</b>
<b>Rate di pensione a carico della Gestione</b>	<b>2.349.228.471,57</b>	<b>2.862.100,00</b>	<b>2.964.353,00</b>	<b>2.349.330.724,57</b>	<b>2.316.290.914,36</b>	<b>33.039.810,21</b>
Assegno per l'assistenza personale ai pensionati inabili -art.5, L.222/1984	17.008,03	-	-	17.008,03	10.827,77	6.180,26
Indennità <i>una tantum</i> per matrimonio - art.9, L.53/63.	3.055,43	-	-	3.055,43	1.291,73	1.763,70
<b>TOTALE</b>	<b>2.349.248.535,03</b>	<b>2.862.100,00</b>	<b>2.964.353,00</b>	<b>2.349.350.788,03</b>	<b>2.316.303.039,86</b>	<b>33.047.754,17</b>
Onere per la prevenzione e cura dell'invalità -prestazioni economiche ed accessorie- art.1 L.98/1982	45.565,82	-	-	45.565,82	54.555,96	-8.990,14
<b>TOTALE GENERALE</b>	<b>2.349.294.100,85</b>	<b>2.862.100,00</b>	<b>2.964.353,00</b>	<b>2.349.396.353,85</b>	<b>2.316.357.589,82</b>	<b>33.038.764,03</b>

Allegato n. B1/5

**TRASFERIMENTI PASSIVI**

<b>DESCRIZIONE</b>	<b>CONSUNTIVO 2008</b>	<b>CONSUNTIVO 2007</b>	<b>VARIAZIONI</b>
<b>ALLO STATO:</b>			
- Ministero del tesoro - art.1 duodecies L. n. 641/1978 (già contribuzione destinata all'ONPI) .....	1.833.117,46	1.568.327,39	264.790,07
<b>TOTALE .....</b>	<b>1.833.117,46</b>	<b>1.568.327,39</b>	<b>264.790,07</b>
<b>AD ALTRI ENTI:</b>			
- IPAS.....	1.380.948,49	1.181.473,30	199.475,19
- Istituto Italiano per gli Affari Sociali .....	11.445,64	8.785,92	2.659,72
- Commissione Vigilanza Fondi Pensione, art.2 D.L.15/4/1998	52.138,38	53.410,24	-1.271,86
<b>TOTALE .....</b>	<b>1.444.532,51</b>	<b>1.243.669,46</b>	<b>200.863,05</b>
<b>TOTALE COMPLESSIVO .....</b>	<b>3.277.649,97</b>	<b>2.811.996,85</b>	<b>465.653,12</b>

PAGINA BIANCA



**Allegati relativi all'ex fondo telefonici**

^^^^^^^^^^^^^^

**Stato patrimoniale: Allegato A2 + A2/1**

**Conto Economico: Allegato B2 + B2/1---B2/5**

PAGINA BIANCA

ALL. A2

**FONDO DI PREVIDENZA DEL PERSONALE ADDETTO AI PUBBLICI SERVIZI DI TELEFONIA**  
**SITUAZIONE PATRIMONIALE AL 31 DICEMBRE 2008**

ATTIVO				
	Denominazione Conto	Consistenza al 31/12/2008	Consistenza al 31/12/2007	VARIAZIONI
<b>B</b>	<b>IMMOBILIZZAZIONI</b>			
<b>II</b>	Immobilizzazioni Materiali			
<b>1</b>	Terreni e fabbricati □ Quota di partecipazione all'acquisizione di immobili strumentali adibiti ad uffici	200.669,25	207.295,29	-6.626,04
	<b>TOTALE</b>	200.669,25	207.295,29	-6.626,04
	<b>TOTALE IMMOBILIZZAZIONI</b>	200.669,25	207.295,29	-6.626,04
<b>C</b>	<b>ATTIVO CIRCOLANTE</b>			
<b>II</b>	Residui attivi □			
<b>2</b>	Crediti verso iscritti, soci e terzi Crediti per aliquote contributive a carico dei datori di lavoro e/o degli iscritti	738.101.101,22	1.484.967.736,27	-746.866.635,05
	Crediti per poste correttive e compensative di spese correnti	8.435.773,83	7.855.037,67	580.736,16
	Fondo svalutazione crediti per prestazioni da recuperare	-3.796.098,22	-3.534.766,95	-261.331,27
<b>IV</b>	Disponibilità			
<b>3</b>	Rapporti diretti di c/c verso la gestione ordinaria	309.526.488,58	952.036.574,36	-642.510.085,78
	<b>TOTALE</b>	1.052.267.265,41	2.441.324.581,35	-1.389.057.315,94
	<b>TOTALE ATTIVO CIRCOLANTE</b>	1.052.267.265,41	2.441.324.581,35	-1.389.057.315,94
<b>D</b>	<b>RATEI E RISCONTI</b>			
<b>I</b>	Ratei e risconti			
<b>1</b>	Ratei attivi Ratei attivi All. B.2	115.750.720,17	119.937.492,27	-4.186.772,10
	<b>TOTALE</b>	115.750.720,17	119.937.492,27	-4.186.772,10
	<b>TOTALE RATEI E RISCONTI</b>	115.750.720,17	119.937.492,27	-4.186.772,10
	<b>TOTALE ATTIVO</b>	1.168.218.654,83	2.561.469.368,91	-1.393.250.714,08

ALL. A2

FONDO PENSIONI DEL PERSONALE ADDETTO AL SERVIZIO DI TELEFONIA  
SITUAZIONE PATRIMONIALE AL 31 DICEMBRE 2008

PASSIVO				
	Denominazione Conto	Consistenza al 31/12/2008	Consistenza al 31/12/2007	VARIAZIONI
<b>A</b>	<b>PATRIMONIO NETTO</b>			
II	Riserve obbligatorie e derivanti da legge			
1	Riserve obbligatorie e derivanti da legge			
	Riserve obbligatorie	3.280.075.514,00	3.097.596.160,00	182.479.354,00
	<b>TOTALE</b>	<b>3.280.075.514,00</b>	<b>3.097.596.160,00</b>	<b>182.479.354,00</b>
VIII	Avanzi (Disavanzi) economici portati a nuovo			
1	Avanzi (Disavanzi) economici portati a nuovo avanzo/disavanzo economico esercizi precedenti	-1.242.024.499,14	-535.046.143,43	-706.978.355,71
	<b>TOTALE</b>	<b>-1.242.024.499,14</b>	<b>-535.046.143,43</b>	<b>-706.978.355,71</b>
IX	Avanzo (Disavanzo) economico d'esercizio			
1	Avanzo economico d'esercizio			
	Disavanzo economico d'esercizio	-1.340.510.667,07	-706.978.355,71	-633.532.311,36
	<b>TOTALE</b>	<b>-1.340.510.667,07</b>	<b>-706.978.355,71</b>	<b>-633.532.311,36</b>
	<b>TOTALE PATRIMONIO NETTO</b>	<b>697.540.347,79</b>	<b>1.855.571.660,86</b>	<b>-1.158.031.313,07</b>
<b>C</b>	<b>FONDI PER RISCHI ED ONERI</b>			
I	Fondi per rischi ed oneri			
3	per altri rischi e oneri futuri			
	Fondo per la copertura degli oneri derivanti dall'applicazione dell'art. 5 della legge n. 58/1992	422.186.406,07	655.809.570,03	-233.623.163,96
	<b>TOTALE</b>	<b>422.186.406,07</b>	<b>655.809.570,03</b>	<b>-233.623.163,96</b>
	<b>TOTALE FONDI PER RISCHI ED ONERI</b>	<b>422.186.406,07</b>	<b>655.809.570,03</b>	<b>-233.623.163,96</b>
<b>E</b>	<b>DEBITI</b>			
I	Obbligazioni			
10	Debiti verso iscritti, soci e terzi per prestazioni dovute			
	Debiti per le spese per prestazioni istituzionali	43.557.344,03	41.634.590,81	1.922.753,22
11	Debiti verso lo Stato ed altri soggetti pubblici			
	Debiti per trasferimenti passivi allo Stato e ad altri soggetti pubbl	2.299.242,83	1.995.730,55	303.512,28
12	Debiti diversi			
	Debiti per contributo straordinario	457.580,82	457.580,82	0,00
	Debiti per oneri finanziari derivanti dalla cessione di crediti contri	162.035,25	159.842,16	2.193,09
	Debiti per prestazioni diverse	186,50	207,53	-21,03
	<b>TOTALE</b>	<b>46.476.389,43</b>	<b>44.247.951,87</b>	<b>2.228.437,56</b>
	<b>TOTALE DEBITI</b>	<b>46.476.389,43</b>	<b>44.247.951,87</b>	<b>2.228.437,56</b>
<b>F</b>	<b>RATEI E RISCONTI</b>			
I	Ratei passivi			
1	Ratei passivi			
	Ratei passivi Aall.B2/4 col.3	2.015.511,54	5.840.186,15	-3.824.674,61
	<b>TOTALE</b>	<b>2.015.511,54</b>	<b>5.840.186,15</b>	<b>-3.824.674,61</b>
	<b>TOTALE RATEI E RISCONTI</b>	<b>2.015.511,54</b>	<b>5.840.186,15</b>	<b>-3.824.674,61</b>
	<b>TOTALE PASSIVO</b>	<b>1.168.218.654,83</b>	<b>2.561.469.368,91</b>	<b>-1.393.250.714,08</b>

FONDO DI PREVIDENZA DEL PERSONALE ADDETTO AI PUBBLICI SERVIZI DI TELEFONIA  
RENDICONTO DELL' ANNO 2008

ALL. B.2

		RENDICONTO ANNO 2008	RENDICONTO ANNO 2007	VARIAZIONI
<b>A</b>	<b>VALORE DELLA PRODUZIONE</b>			
<b>A.01</b>	<b>PROVENTI E CORRISPETTIVI PER LA PRODUZIONE DELLE PRESTAZIONI E/O SERVIZI</b>			
	<b>ENTRATE ACCERTATE NELL'ESERCIZIO</b>			
	Aliquote contributive a carico dei datori di lavoro e/o degli iscritti (all.82/1)	751.338.331,73	751.463.675,14	-125.343,41
	Quote di partecipazione degli iscritti all'onere di specifiche gestioni (all.82/2)	5.594.147,64	14.713.330,65	-9.119.183,01
	Poste correttive e compensative di entrate correnti	-392.748,23	-1.876.714,49	1.483.966,26
	- Rimborsio di contributi	-383.743,62	-1.866.112,93	1.482.369,31
	- Rimborsio di riserve e valori capitali	-3.822,58	-9.802,92	5.980,34
	- Rimborsio trattenute pensionati occupati art. 44 c.2,3 L.289/02	-5.182,03	-798,64	-4.383,39
	<b>RETTIFICA DELLE ENTRATE ACCERTATE NELL'ESERCIZIO CON I MOVIMENTI DEI RATEI E DEI RISCOINTI</b>			
	Contributi a carico dei datori di lavoro e/o degli iscritti (storno ratei attivi iniziali)	-119.937.492,27	-96.298.923,24	-21.638.569,03
	Contributi a carico dei datori di lavoro e/o degli iscritti (ratei attivi finali)	115.750.720,17	119.937.492,27	-4.186.772,10
	<b>Totale proventi e corrispettivi per la produzione delle prestazioni e/o servizi</b>	<b>752.352.959,04</b>	<b>785.938.860,33</b>	<b>-33.585.901,29</b>
<b>A.05</b>	<b>ALTRI RICAVI E PROVENTI</b>			
	<b>ENTRATE ACCERTATE NELL'ESERCIZIO</b>			
	Entrate non classificabili in altre voci (all.82/3)	48.329.388,36	60.865.666,79	-12.536.278,43
	Valori di copertura di periodi assicurativi	5.648.919,92	5.861.788,09	-212.868,17
	<b>TRASFERIMENTI DALLA GESTIONE DEGLI INTERVENTI ASSISTENZIALI E DI SOSTEGNO ALLE GESTIONI PREVIDENZIALI:</b>	<b>3.062.113,87</b>	<b>8.962.002,69</b>	<b>-5.899.888,82</b>
	- Copertura del mercato gettito contributivo a seguito di esoneri e riduzioni di aliquote in favore di categorie settori produttivi	41.828,87	38.650,79	3.178,08
	- Altre cop. Assicurative fiscalizzate e cop.minori entrate	3.020.285,00	8.918.725,00	-5.898.440,00
	Ritultato da GAS benefici pensionati a non vedenti	0,00	4.626,90	-4.626,90
	Trasferimento da parte di altri Enti	1.089,12	11.744,76	-10.655,64
	Recupero del contributo in c/interessi sui mutui concessi ai conduttori per l'acquisto degli immobili degli iscritti	382,98	0,00	382,98
	<b>Totale altri ricavi proventi</b>	<b>57.041.894,25</b>	<b>73.781.182,33</b>	<b>-18.659.288,08</b>
	<b>TOTALE VALORE DELLA PRODUZIONE (A)</b>	<b>809.394.853,29</b>	<b>861.640.042,66</b>	<b>-52.245.189,37</b>
<b>B</b>	<b>COSTO DELLA PRODUZIONE</b>			
<b>B.06</b>	<b>COSTI PER ACQUISTO MATERIE PRIME, SUSSIDIARIE, CONSUMO E MERCI</b>			
<b>B.06.a</b>	<b>PRESTAZIONI ISTITUZIONALI</b>			
	<b>SPESE IMPEGNATE DELL'ESERCIZIO</b>			
	Spese per prestazioni (all.8/4)	-1.690.779.045,79	-1.606.720.479,59	-84.058.566,20
	Poste correttive e compensative di spese correnti	10.744.866,69	11.480.548,50	-735.681,81
	- Recupero di prestazioni	10.744.866,69	11.480.548,50	-735.681,81
	Onere per la prevenzione e cura dell'invalità	-30.687,19	-36.862,14	6.174,95
	<b>RETTIFICA DELLE SPESE IMPEGNATE NELL'ESERCIZIO CON I MOVIMENTI DEI RATEI E DELLE RIMANENZE</b>			
	Spese per prestazioni istituzionali (storno ratei passivi iniziali)	5.840.186,15	3.569.104,00	2.271.082,15
	Spese per prestazioni istituzionali (ratei passivi finali)	-2.015.511,54	-5.840.186,15	3.824.674,61
	<b>Totale delle prestazioni istituzionali</b>	<b>-1.676.240.191,68</b>	<b>-1.597.547.875,38</b>	<b>-78.692.316,30</b>
<b>B.10</b>	<b>AMMORTAMENTI E SVALUTAZIONI</b>			
<b>B.10.d</b>	<b>SVALUTAZIONE DEI CREDITI COMPRESI NELL'ATTIVO CIRCOLARE</b>			
	Assegnazione al fondo svalutazione crediti prestazioni da recuperare	-1.618.394,95	-2.973.154,39	1.354.759,44
	<b>Totale ammortamenti e svalutazioni</b>	<b>-1.618.394,95</b>	<b>-2.973.154,39</b>	<b>1.354.759,44</b>
<b>B.13</b>	<b>ACCANTONAMENTI AI FONDI PER ONERI</b>			
	Prelevi dal fondo per la copertura degli oneri derivanti dall'applicaz. dell'art.5 della Legge n.58/1992 (utilizzo degli accantonamenti pregressi alle riserve tecniche)	241.264.342,96	240.754.931,03	509.411,93
	Assegnazione al fondo per la copertura degli oneri derivanti dall'applicaz. dell'art.5 della Legge n.58/1992 (accantonamento dell'anno alle riserve tecniche)	-7.641.179,00	-4.259.428,58	-3.381.750,42
	<b>Totale accantonamenti ai fondi per oneri</b>	<b>233.623.163,96</b>	<b>236.495.502,45</b>	<b>-2.872.338,49</b>
<b>B.14</b>	<b>ONERI DIVERSI DI GESTIONE</b>			
	<b>SPESE DI PERTINENZA DELL'ESERCIZIO</b>			
	Trasferimenti Passivi (all.82/5)	-31.443.117,19	-25.200.969,16	-6.242.148,03
	Uscite non classificabili in altre voci	-20.162,00	-19.650,00	-512,00
	Spese di amministrazione	-7.488.119,05	-7.237.139,54	-250.979,51
	Spese di amministrazione immobili cartolarizzati	-883.956,03	-551.066,23	-332.889,80
	Valori di copertura di periodi assicurativi	-265.399,90	-1.825.857,04	1.560.457,14
	Trasferimento alla gestione ex art.2, c. 26, Legge n. 335/95 di quota parte dei proventi di cui all'art. 44 cc 2 e 3 della Legge n. 289/2002	-658,90	-1.391,36	732,46
	Onere per il trasferimento allo Stato delle economie derivanti dalla riduzione delle spese di amministrazione	-822,09	-1.035,85	213,76
	Ritultato oneri derivanti dai benefici pensionistici a favore dei non vedenti	0,00	0,00	0,00
	Onere per il contributo in c/interessi sui mutui concessi ai conduttori per l'acquisto degli immobili dell'istituto	-55.874,00	-12.591,16	-43.282,84
	<b>Totale oneri diversi di gestione</b>	<b>-40.158.109,16</b>	<b>-34.849.700,34</b>	<b>-5.308.408,82</b>

FONDO DI PREVIDENZA DEL PERSONALE ADDETTO AI PUBBLICI SERVIZI DI TELEFONIA  
RENDICONTO DELL' ANNO 2008

ALL. B 2

		RENDICONTO ANNO 2008	RENDICONTO ANNO 2007	VARIAZIONI
<b>TOTALE COSTI DELLA PRODUZIONE (B)</b>		<b>-1.484.393.531,83</b>	<b>-1.398.875.227,66</b>	<b>-85.518.304,17</b>
<b>DIFFERENZA TRA VALORE E COSTI DELLA PRODUZIONE (A) + (-B)</b>		<b>-674.998.678,54</b>	<b>-537.235.185,00</b>	<b>-137.763.493,54</b>
<b>C</b>	<b>PROVENTI E ONERI FINANZIARI</b>			
<b>C.16</b>	<b>ALTRI PROVENTI FINANZIARI</b>			
	<b>ENTRATE DI PERTINENZA DELL'ESERCIZIO ACCERTATE NELL'ESERCIZIO</b>			
	<b>REDDITI E PROVENTI PATRIMONIALI :</b>			
	- <i>Interessi passivi</i>	4.386,78	22.475,52	-18.088,74
	Canone d'uso netto degli immobili strumentali adibiti ad ufficio	4.386,78	22.475,52	-18.088,74
		11.731,26	9.067,74	2.663,52
	<b>Totale altri proventi finanziari</b>	<b>16.118,04</b>	<b>31.543,26</b>	<b>-15.425,22</b>
<b>C.17</b>	<b>INTERESSI PASSIVI ED ALTRI ONERI FINANZIARI</b>			
	<b>ONERI FINANZIARI:</b>			
	- <i>Interessi passivi su prestazioni arretrate</i>	-174.157,16	-238.868,35	64.711,19
	- <i>Interessi passivi diversi</i>	-171.964,07	-235.305,62	63.341,55
	Oneri per cessione crediti contributivi	0,00	0,00	0,00
		-2.193,09	-3.562,73	1.369,64
	<b>Totale interessi passivi ed altri oneri finanziari</b>	<b>-174.157,16</b>	<b>-238.868,35</b>	<b>64.711,19</b>
<b>TOTALE PROVENTI ED ONERI FINANZIARI (C)</b>		<b>-158.039,12</b>	<b>-207.325,09</b>	<b>49.285,97</b>
<b>D</b>	<b>RETTIFICHE DI VALORI DI ATTIVITA' FINANZIARIE</b>			
<b>D.19</b>	<b>SVALUTAZIONI</b>			
	Riduzione alla gestione per la produzione dei servizi dell'onere per la svalutazione Crediti verso l'Erario per versamenti di ritenute IRPEF non dovuti	0,00	-96.550,79	96.550,79
	<b>Totale rettifiche di valore di attività finanziarie</b>	<b>0,00</b>	<b>-96.550,79</b>	<b>96.550,79</b>
<b>TOTALE RETTIFICHE DI VALORE DI ATTIVITA' FINANZIARIE (D)</b>		<b>0,00</b>	<b>-96.550,79</b>	<b>96.550,79</b>
<b>E</b>	<b>PROVENTI E ONERI STRAORDINARI</b>			
<b>E.20</b>	<b>PROVENTI STRAORDINARI</b>			
	<b>ENTRATE DI PERTINENZA DELL'ESERCIZIO ACCERTATE NELL'ESERCIZIO</b>			
	Eccedenza fondo escalazioni titoli	0,00	0,00	0,00
	Plusvalore immobili alienati	4.053,42	0,00	4.053,42
	Plusvalori titoli	0,00	0,00	0,00
	Plusvalore ad eccedenza fondo ammortamento immobili caduti al F.I.P.	0,00	0,00	0,00
	<b>Totale entrate di pertinenza dell'esercizio accertate nell'esercizio</b>	<b>4.053,42</b>	<b>0,00</b>	<b>4.053,42</b>
<b>E.22</b>	<b>SOPRAVVIVENZE ATTIVE ED INSUSSISTENZE DEL PASSIVO DERIVANTI DALLA GESTIONE DEI RESIDUI</b>			
	Eliminazione residui attivi	279.123,85	0,00	279.123,85
	<b>Totale sopravvenienze attive ed insussistenze del passivo derivanti dalla gestione dei residui</b>	<b>279.123,85</b>	<b>0,00</b>	<b>279.123,85</b>
<b>E.23</b>	<b>SOPRAVVIVENZE PASSIVE ED INSUSSISTENZE DELL'ATTIVO DERIVANTI DALLA GESTIONE DEI RESIDUI</b>			
	Eliminazione residui attivi crediti verso aziende art. 5 L. n. 58/1992	-482.925.273,14	-94.256,51	-482.831.016,63
	Eliminazione residui attivi per irrecuperabilità e insuss. di crediti per rate di pensione da recuperare	-1.357.063,68	0,00	-1.357.063,68
	Prelievo dal fondo svalutazioni crediti per prestazioni da recuperare	1.357.063,68	94.256,51	1.262.807,17
	<b>Totale sopravvenienze passive e insussistenze dell'attivo derivanti dalla gestione dei residui</b>	<b>-482.925.273,14</b>	<b>0,00</b>	<b>-482.925.273,14</b>
<b>TOTALE PROVENTI ED ONERI FINANZIARI (E)</b>		<b>-482.642.095,87</b>	<b>0,00</b>	<b>-482.642.095,87</b>
<b>RISULTATO PRIMA DELLE IMPOSTE (A) + (-B) + (-C) + (-D) + (E)</b>		<b>-1.157.798.813,53</b>	<b>-537.539.060,88</b>	<b>-620.259.752,65</b>
	<b>IMPOSTE DELL'ESERCIZIO</b>			
	Oneri tributari	-232.499,54	-237.450,83	4.951,29
	<b>RISULTATO D'ESERCIZIO</b>	<b>-1.158.031.313,07</b>	<b>-537.776.511,71</b>	<b>-620.254.801,36</b>
	Assegnazione alle riserve legali	-182.479.354,00	-169.201.844,00	-13.277.510,00
	<b>Totale assegnazione e prelievi da riserve legali</b>	<b>-182.479.354,00</b>	<b>-169.201.844,00</b>	<b>-13.277.510,00</b>
	<b>DISAVANZO ECONOMICO</b>	<b>-1.340.510.667,07</b>	<b>-706.978.355,71</b>	<b>-633.532.311,36</b>

Allegato B2/1

## CONTRIBUTI A CARICO DEI DATORI DI LAVORO E DEGLI ISCRITTI

DESCRIZIONE	CONSUNTIVO 2008				CONSUNTIVO 2007	VARIAZIONI
	ACCERTATI nel 2008 (1)	meno: RATEO al 31/12/2007 (2)	più: RATEO al 31/12/2008 (3)	TOTALE DATO ECONOMICO (4)=(1-2+3)		
CONTRIBUTI ORDINARI .....	737.844.659,15	119.423.160,27	115.054.833,52	733.476.332,40	757.791.898,43	-24.315.566,03
CONTRIBUTI DI SOLIDARIETA':						
Contributo di solidarietà ex art. 9-bis della legge n.166/1991, su somme destinate alla previdenza complementare.....	2.207.135,81	514.332,00	256.558,81	1.949.362,62	3.092.885,16	-1.143.522,54
Contributo di solidarietà ex art. 9-bis della legge n.166/1991, su somme destinate a finalità diverse dalla previdenza complementare.....	3.645.357,00	0,00	439.327,84	4.084.684,84	2.587.794,00	1.496.890,84
Contributo di solidarietà, art. 5 D.L. 295/96 e D.L. n. 67/97 modificato col L. 135/1997.....	0,00	0,00	0,00	0,00	5.370.238,00	-5.370.238,00
TOTALE.....	743.697.151,96	119.937.492,27	115.750.720,17	739.510.379,86	768.842.815,59	-30.829.326,57
VALORI PER RISERVE MATEMATICHE ART.5 L.58/92.....	7.641.179,77	0,00	0,00	7.641.179,77	4.259.428,58	3.381.751,19
TOTALE COMPLESSIVO .....	751.338.331,73	119.937.492,27	115.750.720,17	747.151.559,63	773.102.244,17	-27.447.575,38

## QUOTE DI PARTECIPAZIONE DEGLI ISCRITTI

Allegato B2/2

DESCRIZIONE	CONSUNTIVO 2008	CONSUNTIVO 2007	VARIAZIONI
<b>CONTRIBUTI DEI PROSECUTORI VOLONTARI:</b>			
- Contributi ordinari .....	2.057.886,82	9.712.962,53	-7.655.075,71
<b>VALORI DI RISCATTO:</b>			
- di cui all'art. 10, legge n. 1450/1956 e artt.14 - 15 - 16, legge n.672/1973 .....	1.363.445,85	2.576.508,76	-1.213.062,91
- di cui all'art. 2 della legge n. 29/1979 .....	187.149,71	305.422,33	-118.272,62
<b>TOTALE.....</b>	<b>3.608.482,38</b>	<b>12.594.893,62</b>	<b>-8.986.411,24</b>
<b>PROVENTI PER DIVIETO DI CUMULO TRA PENSIONI E REDDITI .....</b>	<b>1.974.114,39</b>	<b>2.103.881,28</b>	<b>-129.766,89</b>
<b>PROVENTI CONNESSI CON L'ESTENSIONE DEL REGIME DI TOTALE CUMULABILITA' DELLA PENSIONE CON REDDITI DA LAVORO-art.44, c.2, DELLA LEGGE n.289/2002 .....</b>	<b>11.550,87</b>	<b>14.533,16</b>	<b>-2.982,29</b>
<b>PROVENTI A SANATORIA DI PERIODI DI TOTALE O PARZIALE INCUMU- LABILITA' DELLA PENSIONE CON REDDITI DA LAVORO - art.44, c.3, DELLA LEGGE n.289/2002 .....</b>	<b>0,00</b>	<b>22,59</b>	<b>-22,59</b>
<b>TOTALE .....</b>	<b>1.985.665,26</b>	<b>2.118.437,03</b>	<b>-132.771,77</b>
<b>TOTALE COMPLESSIVO .....</b>	<b>5.594.147,64</b>	<b>14.713.330,65</b>	<b>-9.119.183,01</b>



## ENTRATE NON CLASSIFICABILI IN ALTRE VOCI

ALLEGATO B2/3

DESCRIZIONE	CONSUNTIVO 2008	CONSUNTIVO 2007	VARIAZIONI
Interessi per il versamento dilazionato o differito dei contributi.....	69.812,71	76.153,77	-6.341,06
Interessi per il versamento dilazionato degli oneri derivanti dalla legge n. 58/1992 art.5.....	47.944.321,03	60.616.088,42	-12.671.767,39
Interessi per la riscossione dilazionata dei proventi art. 44, c. 2 e 3, L.289/02.....	220,17	191,24	28,93
Ammende, multe, sanzioni civili e amministrative su contributi.....	140.232,31	74.533,36	65.698,95
Entrate diverse.....	174.802,14	98.700,00	76.102,14
TOTALE .....	48.329.388,36	60.865.666,79	-12.536.278,43

DESCRIZIONE	CONSUNTIVO 2008				CONSUNTIVO 2007	VARIAZIONI
	IMPEGNATE nel 2008 (1)	meno: RATEO al 31/12/2007 (2)	più: RATEO al 31/12/2008 (3)	TOTALE DATO ECONOMICO (4)=(1-2+3)		
Rate di pensione.....	1.708.084.092,32	5.840.186,15	2.015.511,54	1.704.259.417,71	1.623.421.710,08	80.837.707,63
a detrarre:						
- maggiorazioni agli ex combattenti - art.6 L. 140/1985 e successive .....	1.282.567,79			1.282.567,79	1.296.979,07	-14.411,28
- maggiorazioni sociali, art.1, L.140/85 e succ. Integr.....	48.500,93			48.500,93	65.480,26	-16.979,33
- maggiorazioni sociali L.488/2001 art.38.....	63.058,23			63.058,23	50.215,92	12.842,31
- prestazione aggiuntiva per i titolari pensionati al minimo (art.70,c.7,L.388/2000) .....	11.116,83			11.116,83	10.453,74	663,09
- maggiore rivalutazione pensioni - art.69, c.1,2 L.388/2000 .....	14.685.991,00			14.685.991,00	12.844.440,00	1.841.551,00
- pensionamenti anticipati ex art.13, c.6-7-8, L.257/92 .....	95.590,81			95.590,81	93.992,88	1.597,93
- prestazione aggiuntiva di pensione art.5 L.127/2007 .....	156.663,87			156.663,87	109.981,36	46.682,51
- rate di pensione per totalizzazione dei periodi assicurativi D.Lgs n.42/2006 .....	6.201,13			6.201,13	0,00	6.201,13
- maggiore rivalutazione pensioni, art. 5, c. 6, L.127/2007 .....	1.047.605,00			1.047.605,00	0,00	1.047.605,00
TOTALE DELLE DETRAZIONI.....	17.397.295,59	0,00	0,00	17.397.295,59	14.471.543,23	2.925.752,36
RATE DI PENSIONE A CARICO DELLA GESTIONE.....	1.690.686.796,73	5.840.186,15	2.015.511,54	1.686.862.122,12	1.608.950.166,85	77.911.955,27
Assegno per l'assistenza personale ai pensionati inabili, art.5 L.222/84.....	92.249,06	0,00	0,00	92.249,06	41.394,89	50.854,17
TOTALE (sub a).....	1.690.779.045,79	5.840.186,15	2.015.511,54	1.686.954.371,18	1.608.991.561,74	77.962.809,44
ONERE PER LA PREVENZIONE E CURA DELL'INVALIDITA' prestazioni economiche ed accessorie - art.1, legge n.98/1982.....	30.687,19	0,00	0,00	30.687,19	36.862,14	-6.174,95
TOTALE GENERALE.....	1.690.809.732,98	5.840.186,15	2.015.511,54	1.686.985.058,37	1.609.028.423,88	77.956.634,49

Allegato B2/5

## TRASFERIMENTI PASSIVI

DESCRIZIONE	CONSUNTIVO 2008	CONSUNTIVO 2007	VARIAZIONI
<b>ALLO STATO:</b>			
- somme già destinate al soppresso ONPI - art.12, commi 3 e 4, legge n.55/1958 e art.1 duodecis, legge n.641/1978.....	2.236.737,35	2.228.193,66	8.543,69
<b>AD ALTRI ENTI:</b>			
- contribuzioni a favore degli Istituti di Patronato e di Assistenza Sociale.....	1.685.008,80	1.678.572,55	6.436,25
- Istituto per gli Affari Sociali.....	13.965,77	12.482,55	1.483,22
- Commissione Vigilanza Fondi Pensione, art.2 D.L. 15/4/98.....	31.900,80	56.761,83	-24.861,03
<b>TOTALE.....</b>	<b>1.730.875,37</b>	<b>1.747.816,93</b>	<b>-16.941,56</b>
<b>AD ENTI DI PREVIDENZA:</b>			
- valori di copertura assicurativa.....	27.475.504,47	21.224.958,57	6.250.545,90
<b>TOTALE COMPLESSIVO .....</b>	<b>31.443.117,19</b>	<b>25.200.969,16</b>	<b>6.242.148,03</b>

PAGINA BIANCA

**Allegati relativi all'ex I.n.p.d.a.i.**

^^^^^^^^^^^^^^

**Stato patrimoniale: Allegato A3 + A3/1---A3/3**

**Conto Economico: Allegato B3 + B3/1---B3/6 bis**

PAGINA BIANCA

All. n. A 3

**CONTABILITA' SEPARATA EX FONDO DI PREVIDENZA PER I DIRIGENTI DI AZIENDE INDUSTRIALI  
SITUAZIONE PATRIMONIALE AL 31 DICEMBRE 2008**

<b>ATTIVO</b>				
	<b>Denominazione Conto</b>	<b>Consistenza al 31/12/2008</b>	<b>Consistenza al 31/12/2007</b>	<b>Variazioni</b>
<b>B</b>	<b>IMMOBILIZZAZIONI</b>			
<b>II</b>	<b>Immobilizzazioni Materiali</b>			
<b>1</b>	<b>Terreni e fabbricati</b>			
	Immobili da reddito (All. A3/1)	152.942.651,21	152.942.651,21	0,00
	Fondo ammortamento immobili	-2.935.692,34	-2.728.088,25	-207.604,09
	Quota di partecipazione all'acquisizione immobili strumentali adibiti ad uffici	1.149.943,44	1.256.409,63	-106.466,19
<b>6</b>	<b>Diritti reali di godimento</b>			
	Usufrutto Immobili da reddito (All. A3/1)	15.042,33	15.042,33	0,00
	<b>TOTALE</b>	<b>151.171.944,64</b>	<b>151.486.014,92</b>	<b>-314.070,28</b>
<b>III</b>	<b>Immobilizzazioni Finanziarie</b>			
<b>2</b>	<b>Crediti:</b>			
<b>2a</b>	<b>Verso altri</b>			
	Mutui ad Enti ed Istituti vari	5.587.361,36	7.377.177,34	-1.789.815,98
	Mutui Ipotecari al personale art.59 D.P.R. n.509/1979	10.100.921,20	11.250.683,19	-1.149.761,99
	Prestiti al personale art.59 D.P.R. n.509/1979	68.004,01	90.179,98	-22.175,97
<b>4</b>	<b>Crediti finanziari diversi</b>			
	Crediti diversi (All.A3/2)	65.156,57	65.156,57	0,00
	Quota di partecipazione ai fondi Investiti presso la Tesoreria	2.032.229.539,35	2.032.229.539,35	0,00
	<b>TOTALE</b>	<b>2.048.050.982,49</b>	<b>2.051.012.736,43</b>	<b>-2.961.753,94</b>
	<b>TOTALE IMMOBILIZZAZIONI</b>	<b>2.199.222.927,13</b>	<b>2.202.498.751,35</b>	<b>-3.275.824,22</b>
<b>C</b>	<b>ATTIVO CIRCOLANTE</b>			
<b>II</b>	<b>Residui attivi</b>			
<b>2</b>	<b>Crediti verso iscritti, soci e terzi</b>			
	Crediti per aliquote contributive a carico dei datori di lavoro e/o degli iscritti	148.864.605,66	138.271.933,15	10.592.672,51
	Fondo svalutazione crediti contributivi	-51.816.270,61	-34.108.873,13	-17.707.397,48
	Crediti per poste correttive e compensative di spese correnti (prest da recup.) (All. A3/2)	20.810.546,96	19.126.543,54	1.684.003,42
	Crediti per entrate non classificabili in altre voci (sanzioni) (All. A3/2)	2.048.343,43	1.942.393,26	105.950,17
	Crediti per alienazione di immobili e diritti reali (All. A3/2)	5.144.288,85	5.144.288,85	0,00
	Credito verso la SCIP per cessione immobili della gestione	1.109.537.926,60	1.109.537.926,60	0,00
<b>5</b>	<b>Crediti verso altri</b>			
	Ricossione mutui edilizi (q.capitale) concessi ai dipendenti ai sensi dell'art. 59 del DPR n. 509/1979	1.741.960,35	1.920.986,04	-179.025,69
	Ricossione di mutui	939.461,93	939.461,93	0,00
	Credito verso la GIAS per rimborso sgravi ex D.L. n. 511/96 e L. n. 266/97	1.482.465,56	1.482.465,56	0,00
	<b>TOTALE</b>	<b>1.238.753.328,73</b>	<b>1.244.257.125,80</b>	<b>-5.503.797,07</b>
	<b>TOTALE ATTIVO CIRCOLANTE</b>	<b>1.238.753.328,73</b>	<b>1.244.257.125,80</b>	<b>-5.503.797,07</b>
<b>D</b>	<b>RATEI E RISCONTI</b>			
<b>I</b>	<b>Ratei e risconti</b>			
<b>1</b>	<b>Ratei attivi</b>			
	Ratei attivi	289.422.958,19	279.793.425,36	9.629.532,83
	<b>TOTALE</b>	<b>289.422.958,19</b>	<b>279.793.425,36</b>	<b>9.629.532,83</b>
	<b>TOTALE RATEI E RISCONTI</b>	<b>289.422.958,19</b>	<b>279.793.425,36</b>	<b>9.629.532,83</b>
	<b>TOTALE ATTIVO</b>	<b>3.727.399.214,05</b>	<b>3.726.549.302,51</b>	<b>849.911,54</b>

**CONTABILITA' SEPARATA EX FONDO DI PREVIDENZA PER I DIRIGENTI DI AZIENDE INDUSTRIALI  
SITUAZIONE PATRIMONIALE AL 31 DICEMBRE 2008**

<b>PASSIVO</b>			
<b>Denominazione Conto</b>	<b>Consistenza al 31/12/2008</b>	<b>Consistenza al 31/12/2007</b>	<b>Variazioni</b>
<b>A PATRIMONIO NETTO</b>			
<b>VIII Avanzi (Disavanzi) economici portati a nuovo</b>			
1 Avanzo economico esercizi precedenti	1.036.571.130,26	1.036.571.130,26	0,00
Disavanzo economico esercizi precedenti	-7.840.744.139,13	-5.235.885.587,04	-2.604.858.552,09
<b>TOTALE</b>	<b>-6.804.173.008,87</b>	<b>-4.199.314.456,78</b>	<b>-2.604.858.552,09</b>
<b>IX Avanzo (Disavanzo) economico d'esercizio</b>			
1 Disavanzo economico d'esercizio	-2.758.065.287,36	-2.604.858.552,09	-153.206.735,27
<b>TOTALE</b>	<b>-2.758.065.287,36</b>	<b>-2.604.858.552,09</b>	<b>-153.206.735,27</b>
<b>TOTALE PATRIMONIO NETTO</b>	<b>-9.562.238.296,23</b>	<b>-6.804.173.008,87</b>	<b>-2.758.065.287,36</b>
<b>C FONDI PER RISCHI ED ONERI</b>			
<b>I Fondi per rischi ed oneri</b>			
3 per altri rischi e oneri futuri			
Fondo accantonamento art. 39 L. 153/69	7.409.690,65	7.409.690,65	0,00
Fondo di accantonamento del plusvalore immobili e dell'eccedenza del relativo fondo di ammortamento	1.249.908.455,38	1.249.908.455,38	0,00
<b>TOTALE</b>	<b>1.257.318.146,03</b>	<b>1.257.318.146,03</b>	<b>0,00</b>
<b>TOTALE FONDI PER RISCHI ED ONERI</b>	<b>1.257.318.146,03</b>	<b>1.257.318.146,03</b>	<b>0,00</b>
<b>E DEBITI</b>			
<b>I 9 Obbligazioni</b>			
Debiti verso istituti di previdenza e sicurezza sociale			
Debiti per oneri finanziari	4.044.992,18	3.709.547,23	335.444,95
10 Debiti verso iscritti, soci e terzi per prestazioni dovute			
Debiti per le spese per prestazioni istituzionali	5.448.426,59	29.532.503,76	-24.084.077,17
11 Debiti verso lo Stato ed altri soggetti pubblici			
Debiti per transf. passivi allo Stato e altri soggetti pubblici (All.A3/3)	44.244.442,07	44.132.288,72	112.153,35
12 Debiti diversi			
Debiti per poste correttive e compensative di entrate correnti	1.031.932,88	1.031.932,88	0,00
Debiti per spese non classificabili in altre voci	577.078,25	577.078,25	0,00
Debiti diversi	1.637.559,65	1.637.559,65	0,00
Rapporti diretti di c/c verso la contabilità FPR	11.954.679.563,63	9.182.147.454,86	2.772.532.108,77
<b>TOTALE</b>	<b>12.011.663.995,25</b>	<b>9.262.768.365,35</b>	<b>2.748.895.629,90</b>
<b>TOTALE DEBITI</b>	<b>12.011.663.995,25</b>	<b>9.262.768.365,35</b>	<b>2.748.895.629,90</b>
<b>F RATEI E RISCONTI</b>			
<b>I 1 Ratei passivi</b>			
Ratei passivi	20.655.369,00	10.635.800,00	10.019.569,00
<b>TOTALE</b>	<b>20.655.369,00</b>	<b>10.635.800,00</b>	<b>10.019.569,00</b>
<b>TOTALE RATEI E RISCONTI</b>	<b>20.655.369,00</b>	<b>10.635.800,00</b>	<b>10.019.569,00</b>
<b>TOTALE PASSIVO</b>	<b>3.727.399.214,05</b>	<b>3.726.549.302,51</b>	<b>849.911,54</b>



All. n. B 3

**CONTABILITA' SEPARATA EX FONDO DI PREVIDENZA PER I DIRIGENTI DI AZIENDE INDUSTRIALI**  
**RENDICONTO DELL'ANNO 2008**

	CONTO ECONOMICO	CONSUNTIVO 2008	CONSUNTIVO 2007	VARIAZIONI
<b>A</b>	<b>VALORE DELLA PRODUZIONE</b>			
<b>A.01</b>	<b>PROVENTI E CORRISPETTIVI PER LA PRODUZIONE DELLE PRESTAZIONI E/O SERVIZI ENTRATE ACCERTATE NELL'ESERCIZIO</b>			
	Aliquote contributive a carico dei datori di lavoro e/o degli iscritti (All. B3/1)	2.315.368.548,82	2.259.774.289,44	55.594.259,38
	Quote di partecipazione degli iscritti all'onere di specifiche gestioni (All. B3/2)	45.396.530,58	47.463.588,41	-2.067.057,83
	Poste correttive e compensative di entrate correnti	-2.952.496,74	-9.913.840,27	6.961.343,53
	<b>RETTIFICA DELLE ENTRATE ACCERTATE NELL'ESERCIZIO CON I MOVIMENTI DEI RATEI E DEI RISCOINTI</b>			
	Contributi a carico dei datori di lavoro e/o degli iscritti (storno ratei attivi iniziali) (All. B3/1)	-249.782.800,00	-276.584.200,00	26.801.400,00
	Contributi a carico dei datori di lavoro e/o degli iscritti (ratei attivi finali) (All. B3/1)	262.416.400,00	249.782.800,00	12.633.600,00
	<b>Totale proventi e corrispettivi per la produzione delle prestazioni e/o servizi</b>	<b>2.370.446.182,66</b>	<b>2.270.522.637,58</b>	<b>99.923.545,08</b>
<b>A.05</b>	<b>ALTRI RICAVI E PROVENTI ENTRATE ACCERTATE NELL'ESERCIZIO TRASFERIMENTI DALLA GESTIONE DEGLI INTERVENTI ASSISTENZIALI E DI SOSTEGNO ALLE GESTIONI PREVIDENZIALI:</b>			
	- Copertura del mancato gettito contributivo a seguito di esoneri e riduzioni di aliquote in favore di categorie e settori produttivi	1.213.693,91	1.598.593,13	-384.899,22
	- Coperture assicurative fiscalizzate e coperture minori entrate	998.178,91	956.283,13	39.895,78
	TRASFERIMENTI DA ALTRE GESTIONI DELL'INPS:			
	- Valori di copertura di periodi assicurativi	217.515,00	642.310,00	-424.795,00
	TRASFERIMENTI DA PARTE DI ALTRI ENTI	4.021.992,28	10.773.081,05	-6.751.088,77
	Entrate non classificabili in altre voci (All. B3/3)	4.021.992,28	10.773.081,05	-6.751.088,77
	134.499,20	710.692,39	-576.193,19	
	1.680.750,94	2.195.044,10	-514.293,16	
	<b>Totale altri ricavi proventi</b>	<b>7.050.936,33</b>	<b>19.277.410,67</b>	<b>-8.226.474,34</b>
	<b>TOTALE VALORE DELLA PRODUZIONE (A)</b>	<b>2.377.497.118,99</b>	<b>2.289.800.048,25</b>	<b>91.697.070,74</b>
<b>B</b>	<b>COSTO DELLA PRODUZIONE</b>			
<b>B.06</b>	<b>COSTI PER ACQUISTO MATERIE PRIME, SUSSIDIARIE, CONSUMO E MERCI</b>			
<b>B.06.a</b>	<b>PRESTAZIONI ISTITUZIONALI SPESE IMPEGNATE DELL'ESERCIZIO</b>			
	Spese per prestazioni (All. B3/4)	-5.132.624.258,13	-4.917.428.450,78	-215.195.807,35
	Poste correttive e compensative di spese correnti:			
	- Recupero di prestazioni	31.151.746,85	30.238.909,07	912.837,78
	<b>RETTIFICA DELLE SPESE IMPEGNATE NELL'ESERCIZIO CON I MOVIMENTI DEI RATEI E DELLE RIMANENZE</b>			
	Spese per prestazioni istituzionali (storno ratei passivi iniziali) (All. B3/4)	10.635.800,00	17.502.260,00	-6.866.460,00
	Spese per prestazioni istituzionali (ratei passivi finali) (All. B3/4)	-20.655.369,00	-10.635.800,00	-10.019.569,00
	<b>Totale delle prestazioni istituzionali</b>	<b>-5.111.492.080,28</b>	<b>-4.880.323.081,71</b>	<b>-231.168.998,57</b>
<b>B.10.d</b>	<b>SVALUTAZIONE DEI CREDITI COMPRESI NELL'ATTIVO CIRCOLANTE</b>			
	Svalutazione crediti contributivi	-20.214.896,19	-7.605.530,74	-12.609.365,45
	<b>Totale ammortamenti e svalutazioni</b>	<b>-20.214.896,19</b>	<b>-7.605.530,74</b>	<b>-12.609.365,45</b>
<b>B.14</b>	<b>ONERI DIVERSI DI GESTIONE</b>			
	<b>SPESE DI PERTINENZA DELL'ESERCIZIO</b>			
	TRASFERIMENTI PASSIVI	-9.741.348,46	-8.447.233,68	-1.294.114,78
	- Trasferimenti ad altri Enti (All. B3/5)	-9.741.348,46	-8.447.233,68	-1.294.114,78
	Spese di amministrazione	-19.026.675,91	-18.200.959,80	-825.716,11
	Spese di amministrazione immobili cartolarizzati	-28.949.840,70	-29.003.110,91	53.270,21
	Cura per il trasferimento allo Stato delle economie derivanti dalla riduzione delle spese di amministrazione	-2.104,64	-2.631,11	526,47
	Trasferimento alla gestione ex art. 2, c.26, legge n.335/1995	-2.343,44	-9.977,50	7.634,06
	Valori di copertura di periodi assicurativi - Trasferimenti ad altre gestioni dell'INPS	0,00	-96.659,77	96.659,77
	Uscite non classificabili in altre voci	-165.623,26	-124.143,00	-41.480,26
	Contributi in c/interessi agli inquilini degli immobili ceduti	-2.955.879,31	-3.367.036,63	411.157,32
	Recupero del contributo c/interessi su mutui ex art.6, c.9, d.lgs. 104/96	180.018,96	192.203,38	-12.184,42
	<b>Totale oneri diversi di gestione</b>	<b>-60.663.796,76</b>	<b>-89.059.549,02</b>	<b>-1.604.247,74</b>
	<b>TOTALE COSTI DELLA PRODUZIONE (B)</b>	<b>-5.192.370.773,23</b>	<b>-4.946.988.161,47</b>	<b>-245.382.611,76</b>
	<b>DIFFERENZA TRA VALORE E COSTI DELLA PRODUZIONE (A) + (-B)</b>	<b>-2.814.873.654,24</b>	<b>-2.661.188.113,22</b>	<b>-153.685.541,02</b>
<b>C</b>	<b>PROVENTI E ONERI FINANZIARI</b>			
<b>C.16</b>	<b>ALTRI PROVENTI FINANZIARI</b>			
	<b>ENTRATE DI PERTINENZA DELL'ESERCIZIO ACCERTATE NELL'ESERCIZIO</b>			
	<b>REDDITI E PROVENTI PATRIMONIALI:</b>			
	- Interessi passivi	80.974.735,20	75.565.488,43	5.409.246,77
	- Interessi maturati sui depositi cauzionali	46.958,07	50.672,66	-3.714,59
	- Interessi sui fondi investiti presso la tesoreria	138.683,07	183.115,44	-44.432,37
	- Interessi attivi diversi	80.789.094,06	74.050.077,36	6.739.016,70
	Canone d'uso degli immobili strumentali adibiti ad uffici	0,00	1.281.622,97	-1.281.622,97
	Utile su investimenti patrimoniali non unitari (All. B3/6)	67.326,47	54.959,26	12.367,21
	380.190,88	0,00	380.190,88	
	<b>RETTIFICA ENTRATE ACCERTATE NELL'ESERCIZIO CON I MOVIMENTI DEI RATEI</b>			
	-Redditi e proventi patrimoniali (storno RAI su interessi di Tesoreria)	-30.010.625,36	-25.589.196,26	-4.421.429,10
	-Redditi e proventi patrimoniali (RAF su interessi di Tesoreria)	27.006.558,19	30.010.625,36	-3.004.067,17
	<b>Totale altri proventi finanziari</b>	<b>78.418.085,38</b>	<b>80.041.876,79</b>	<b>-1.623.791,41</b>
<b>C.17</b>	<b>INTERESSI PASSIVI ED ALTRI ONERI FINANZIARI</b>			
	<b>ONERI FINANZIARI:</b>			
	- Interessi passivi su prestazioni arretrate	-1.264.843,84	-1.884.402,15	619.558,31
	- Interessi passivi diversi	-869.073,69	-1.230.422,28	361.348,59
	- Oneri per cessione crediti contributivi	0,00	0,00	0,00
	Perdita su investimenti patrimoniali non unitari (All. B3/6)	-395.770,15	-653.979,87	258.209,72
	0,00	-1.762.647,29	1.762.647,29	
	<b>Totale interessi passivi ed altri oneri finanziari</b>	<b>-1.264.843,84</b>	<b>-3.647.049,44</b>	<b>2.382.205,60</b>
	<b>TOTALE PROVENTI E ONERI FINANZIARI (C)</b>	<b>77.153.241,54</b>	<b>76.394.827,35</b>	<b>758.414,19</b>
<b>D</b>	<b>RETTIFICHE VALORE DI ATTIVITA' FINANZIARIE</b>			
<b>D.19</b>	<b>SVALUTAZIONI</b>			
	Rifusione alla gestione per la produzione dei servizi dell'onere per svalutazione crediti verso l'Erario per versamenti di ritenute IRPEF non dovute	0,00	-297.116,49	297.116,49
	<b>Totale svalutazioni</b>	<b>0,00</b>	<b>-297.116,49</b>	<b>297.116,49</b>
	<b>TOTALE RETTIFICHE DI VALORE ATTIVITA' FINANZIARIE (D)</b>	<b>0,00</b>	<b>-297.116,49</b>	<b>297.116,49</b>

<b>E</b>	<b>PROVENTI E ONERI STRAORDINARI</b>			
<b>E.22</b>	<b>SOPRAVVIVENZE ATTIVE ED INSUSSISTENZE DEL PASSIVO DERIVANTI DALLA GESTIONE DEI RESIDUI</b>			
	Residui insussistenti per rate di pensione	1.807.391,86	18.401,54	1.788.990,32
	<b>Totale proventi straordinari</b>	<b>1.807.391,86</b>	<b>18.401,54</b>	<b>1.788.990,32</b>
<b>E.23</b>	<b>SOPRAVVIVENZE PASSIVE ED INSUSSISTENZE DELL'ATTIVO DERIVANTI DALLA GESTIONE DEI RESIDUI</b>			
	Eliminazione residui attivi per irrecuperabilità o insussistenza di crediti:	-2.161.939,59	-2.310.383,50	156.443,91
	- crediti per prestazioni da recuperare	-241.771,82	-292.677,79	50.905,97
	- crediti contributivi	-1.920.167,77	-2.025.705,71	105.537,94
	Prelievo dal fondo accantonamento plusvalenza immobili conferiti al FIP ed al Fondo Uno	0,00	0,00	0,00
	Prelievo dal fondo svalutazione crediti contributivi	2.507.498,71	3.203.685,84	-696.187,13
	<b>Totale sopravvenienze passive ed insussistenze dell'attivo</b>	<b>345.559,13</b>	<b>885.302,34</b>	<b>-539.743,22</b>
	<b>TOTALE PROVENTI ED ONERI STRAORDINARI (E)</b>	<b>2.152.950,98</b>	<b>903.703,88</b>	<b>1.249.247,10</b>
	<b>RISULTATO D'ESERCIZIO PRIMA DELLE IMPOSTE (A) + (-B) + (-C) + (-D) + (E)</b>	<b>-2.735.567.461,72</b>	<b>-2.584.186.698,48</b>	<b>-151.380.763,24</b>
	<b>IMPOSTE DELL'ESERCIZIO</b>			
	Oneri tributari	-22.497.825,64	-20.671.853,61	-1.825.972,03
	<b>RISULTATO D'ESERCIZIO</b>	<b>-2.758.065.287,36</b>	<b>-2.604.858.552,09</b>	<b>-153.206.735,27</b>
	<b>AVANZO / DISAVANZO ECONOMICO</b>	<b>-2.758.065.287,36</b>	<b>-2.604.858.552,09</b>	<b>-153.206.735,27</b>

IMMOBILI DI PERTINENZA DELLA GESTIONE EX INPDAI									
	Consistenza al 1.1.2008	Aumenti	Diminuzioni	Minusvalenze	Consistenza al 31.12.2008	Ammortamento quota 2008 (=2% valore storico)	Variazione ammortamento	Prelievo dal fondo per alienazione	Totale ammo. al 31.12.2008
1) IMMOBILI DA REDDITO									
a) Fabbricati									
<b>ROMA:</b>									
8 VIA SUSA 7	816.530,24				816.530,24	293,49			12.727,05
14 VIA ACHERUSIO 16	571.201,33				571.201,33	210,29			8.943,48
20 VIA SIRTE 28	575.657,82				575.657,82	253,20			9.218,16
21 VIA SIRTE 20	914.812,50				914.812,50	417,33			14.734,90
29 VIA SIRTE 62	821.412,30				821.412,30	343,13			13.068,90
30 VIA GIULIO ROMANO 15	1.007.140,00				1.007.140,00	335,25			15.605,05
33 VIA LUIGI UNGARELLI 12	287.107,15				287.107,15	351,02			5.720,24
36 VIA G. CALDERINI 11	456.473,00				456.473,00	232,63			7.469,61
42 VIA G. CALDERINI 25	802.064,65				802.064,65	368,57			12.928,14
44 VIA LORENZO MAGNIFICO 120	1.692.226,80				1.692.226,80	785,00			27.119,54
46 VIA STIMIGLIANO 22	1.745.223,55				1.745.223,55	921,61			28.772,52
50 VIA BIGNAMI LUGO 3	682.285,47				682.285,47	789,96			13.391,49
51 VIA BIGNAMI LUGO 7	698.830,72				698.830,72	781,14			13.567,31
53 VIA MARTUCCI 5	345.747,85				345.747,85	196,27			5.769,21
55 VIA GIOVANNI MARANGONI 8	1.274.373,97				1.274.373,97	598,97			20.620,33
61 L.GO SOMALIA 47	1.077.370,92				1.077.370,92	586,85			17.829,67
70 VIA G. CAPOCCI 11	1.295.963,36				1.295.963,36	566,98			20.758,17
95 VIA MARCELLO II 29	314.045,82				314.045,82	158,84			5.146,12
98 VIA MARCELLO II 29	382.807,67				382.807,67	205,98			6.322,05
100 VIA NOMETANA 923 B	1.033.233,20				1.033.233,20	593,95			17.258,41
103 V.LE G. MARCONI 258	178.383,18				178.383,18	271,22			3.825,76
116 VIA FESIO AVIENO 115	1.905.576,70				1.905.576,70	1.857,99			35.627,48
122 VIA GIAN LEONARDO CERUSO 32	534.200,28				534.200,28	381,83			9.298,16
134 VIA ISIDORO DEL LUNGO 54/A	1.173.270,77				1.173.270,77	1.721,02			24.833,52
135 VIA ISIDORO DEL LUNGO 54/B	110.988,14				110.988,14	75,65			1.910,01
137 VIA ETTORE PAIS 6	658.715,46				658.715,46	390,61			11.054,36
148 VIA FRANCESCO CATEL 40	552.765,88				552.765,88	355,70			9.430,82
154 VIA BALDO DEGLI UBALDI 115	326.292,30				326.292,30	134,63			34.079,44
171 VIA BALDO DEGLI UBALDI 111	2.129.339,39				2.129.339,39	930,13			10.291,43
174 VIA DELLA FARNESINA 103 A/B	636.618,85				636.618,85	296,81			61.767,55
186 VIA GELSOMINO 86.100 120	3.448.797,74				3.448.797,74	2.820,32			30.280,49
227 VIA FLAVIO STILICONE 294	1.844.396,96				1.844.396,96	956,91			73.173,64
239 VIA MONTECERVIALTO 130 A/1	4.278.906,82				4.278.906,82	2.805,10			20.576,37
da riportare	1.172.131,00	0,00	0,00	0,00	1.172.131,00	873,75	0,00	0,00	608.264,48
	35.744.890,79	0,00	0,00	0,00	35.744.890,79	22.861,13	0,00	0,00	608.264,48

IMMOBILI DI PERTINENZA DELLA GESTIONE EX INPDAI									
	Consistenza al 1.1.2008	Aumenti	Diminuzioni	Minusvalenze	Consistenza al 31.12.2008	Ammortamento quota 2008 (=2% valore storico)	Variazione ammortamento	Prelievo dal fondo per affiliazione	Totale amm.to al 31.12.2008
riporto	35.744.890,79	0,00	0,00	0,00	35.744.890,79	22.861,13	0,00	0,00	608.264,48
240 VIA MONTECERVIALTO 134 A/2	643.732,10				643.732,10	479,37			11.307,49
259 VIA L. CAPUANA 135 M	224.884,60				224.884,60	217,27			4.331,05
260 VIA L. CAPUANA 135 N	147.190,22				147.190,22	139,09			2.724,26
269 VIA CESARE FANI 138/140	268.886,26				268.886,26	329,29			5.359,18
270 VIA CESARE FANI 137/134	448.606,33				448.606,33	543,23			8.916,28
274 VIA CESARE FANI 94/96	441.349,09				441.349,09	534,21			8.783,03
275 VIA CESARE FANI 84/86	120.396,95				120.396,95	145,73			2.395,99
281 VIA CESARE FANI 26/28	429.453,54				429.453,54	520,22			8.539,17
289 VIA CESARE FANI 50/52	299.256,30				299.256,30	362,48			5.959,53
320 VIA TARQUINIO COLLATINO 175	6.236.457,21				6.236.457,21	4.725,35			110.070,90
329 VIA MIGLIURTINA 61	3.716.762,13				3.716.762,13	2.968,21			66.226,29
336 VIA ANGELO ENO 130	2.581.450,60				2.581.450,60	2.107,33			46.230,66
338 VIA CESARE FANI 51 B1	109.356,13				109.356,13	124,82			2.144,22
340 VIA F.M. PICARDI 5 PAL A/1	206.735,32				206.735,32	238,43			4.051,85
341 VIA F.M. PICARDI 5 PAL B/2	273.959,73				273.959,73	317,11			5.377,74
346 VIA C. PERAZZI 31 B/4	506.580,15				506.580,15	585,55			9.929,35
374 VIA ANGELO ENO 162	627.318,50				627.318,50	543,41			11.391,42
375 VIA ANGELO ENO 144	2.385.514,93				2.385.514,93	2.050,63			43.230,45
389 VIA RENATO FUCINI 112	5.376.913,42				5.376.913,42	4.421,25			96.413,52
398 VIA ANASTASIO II 416	3.724.160,84				3.724.160,84	3.589,44			69.424,42
399 VIA ANASTASIO II 372	2.941.695,62				2.941.695,62	2.847,06			54.888,21
420 P.ZZA RUGGERO DI SICILIA 7	420.444,98				420.444,98	145,14			6.540,60
422 VIA CAMILLA 12 (compreso usufrutto)	445.846,40				445.846,40	0,00			3.221,28
451 VIA VEJENTANA 37	804.936,25				804.936,25	2.893,61			25.603,78
494 VIA LITTA MODIGNANI 21	669.806,90				669.806,90	13.467,13			76.605,79
495 VIA LITTA MODIGNANI 29/39	1.901.420,73				1.901.420,73	39.057,72			221.576,02
819 VIA G. ROSACCIO 83/85	215.677,05				215.677,05	6.191,56			33.939,34
subtotale parziale	71.923.683,07	0,00	0,00	0,00	71.923.683,07	112.455,77	0,00	0,00	1.553.445,90
097 VIA GIUSEPPE MARTUCCI 1	730.528,28				730.528,28	616,23			11.847,51
211 VIA CAMILLO JACOBIANI 3/7	9.489.832,07				9.489.832,07	5.184,19			139.287,30
215 VIA MONTE CERVIALTO E 2	221.560,01				221.560,01	312,37			4.213,38
216 VIA MONTE CERVIALTO E 3	210.714,41				210.714,41	306,68			4.055,24
224 VIA MONTECERVIALTO 84 94 E	210.714,41				210.714,41	331,32			4.203,08
226 VIA GIUSEPPE ARIMONDI 12	1.136.205,18				1.136.205,18	704,32			16.914,77
345 VIA COSTANT. PERAZZI 19 A	1.645.572,16				1.645.572,16	1.907,11			30.043,82
449 VIA ALBUCCIONE	12.364.129,49				12.364.129,49	21.404,96			269.436,92
452 VIA ZOTTI ANTONIO 52 59	6.490.669,69				6.490.669,69	15.268,40			165.447,25
453 VIA C.D. GRECO 120/CASAMIA 14	15.719.170,88				15.719.170,88	48.342,95			484.356,11
da riportare	120.142.779,65	0,00	0,00	0,00	120.142.779,65	206.834,30	0,00	0,00	2.683.251,28

IMMOBILI DI PERTINENZA DELLA GESTIONE EX INPDAI									
	Consistenza al 1.1.2008	Aumenti	Diminuzioni	Minusvalenze	Consistenza al 31.12.2008	Ammortamento quota 2008 (=2% valore storico)	Variazione ammortamento	Prelievo dal fondo per alienazione	Totale ammt. al 31.12.2008
<b>TORINO:</b>									
647 VIA SAN MARINO, 41	120.142.779,65	0,00	0,00	0,00	120.142.779,65	206.834,30	0,00	0,00	2.683.251,28
	1.892.917,83				1.892.917,83	769,79			26.240,74
<b>Totale fabbricati</b>	<b>122.035.697,48</b>	<b>0,00</b>	<b>0,00</b>	<b>0,00</b>	<b>122.035.697,48</b>	<b>207.604,09</b>	<b>0,00</b>	<b>0,00</b>	<b>2.709.492,02</b>
<b>b) Terreni edificabili</b>									
<b>ROMA:</b>									
801 VIA DEL CALICE CAPANNELLE	11.855.398,22				11.855.398,22				135.395,02
802 VIA VAL DI SANGRO	51.645,69				51.645,69				593,90
803 LOCALITA' QUARTICCILO	364.618,57				364.618,57				4.169,90
805 LUCREZIA ROMANA	497.659,08				497.659,08				5.684,15
811 VIA VENEZIA GIULIA	3.246.640,71				3.246.640,71				38.224,90
<b>NAPOLI:</b>									
813 VIA MARCO POLO	51.645,69				51.645,69				593,94
<b>Totale terreni edificabili</b>	<b>16.167.607,96</b>	<b>0,00</b>	<b>0,00</b>	<b>0,00</b>	<b>16.167.607,96</b>	<b>0,00</b>	<b>0,00</b>	<b>0,00</b>	<b>184.661,81</b>
<b>c) Terreni agricoli</b>									
<b>ROMA:</b>									
800 VIA LAURENTINA KM 22 M. DI LEVA	5.424.595,74				5.424.595,74				
807 CASTEL GIUBILEO	694.259,58				694.259,58				
808 VIA AURELIA KM 18 LA BOTTACCIA	525.906,51				525.906,51				
809 VIA AURELIA KM 17/19 LA BOTTACCIA	1.728.180,47				1.728.180,47				
<b>FONDI (LATINA):</b>									
804 VALLANETO	2.744.615,16				2.744.615,16				
<b>Totale terreni agricoli</b>	<b>11.117.557,46</b>	<b>0,00</b>	<b>0,00</b>	<b>0,00</b>	<b>11.117.557,46</b>	<b>0,00</b>	<b>0,00</b>	<b>0,00</b>	<b>0,00</b>
<b>b) Terreni soggetti ad esproprio</b>									
<b>ROMA:</b>									
801 VIA DEL CALICE CAPANNELLE	450.055,89	0,00			450.055,89				5.139,88
805 LUCREZIA ROMANA	3.186.774,75	0,00			3.186.774,75				36.398,63
<b>Tot. terreni soggetti ad esproprio</b>	<b>3.636.830,64</b>	<b>0,00</b>	<b>0,00</b>	<b>0,00</b>	<b>3.636.830,64</b>	<b>0,00</b>	<b>0,00</b>	<b>0,00</b>	<b>41.538,51</b>

IMMOBILI DI PERTINENZA DELLA GESTIONE EX INPDAI									
	Consistenza al 1.1.2008	Aumenti	Diminuzioni	Minusvalenze	Consistenza al 31.12.2008	Ammortamento quota 2008 (= 2% valore storico)	Variazione ammortamento	Prelievo dal fondo per alienazione	Totale amm.to al 31.12.2008
<b>RIEPILOGO IMMOBILI DA REDDITO</b>									
Totale fabbricati	122.035.697,48	0,00	0,00	0,00	122.035.697,48	207.604,09	0,00	0,00	2.709.492,02
Totale terreni edificabili	16.167.607,96	0,00	0,00	0,00	16.167.607,96	0,00	0,00	0,00	184.661,81
Totale terreni agricoli	11.117.557,46	0,00	0,00	0,00	11.117.557,46	0,00	0,00	0,00	0,00
Tot. terreni soggetti ad esproprio	3.636.830,64	0,00	0,00	0,00	3.636.830,64	0,00	0,00	0,00	41.538,51
<b>TOTALE IMMOBILI DA REDDITO</b>	<b>152.957.693,54</b>	<b>0,00</b>	<b>0,00</b>	<b>0,00</b>	<b>152.957.693,54</b>	<b>207.604,09</b>	<b>0,00</b>	<b>0,00</b>	<b>2.935.692,34</b>
<b>2) IMMOBILI STRUMENTALI</b>									
a) Fabbricati									
	0,00	0,00	0,00	0,00	0,00	0,00	0,00	0,00	0,00
Totale immobili strumentali	0,00	0,00	0,00	0,00	0,00	0,00	0,00	0,00	0,00
<b>RIEPILOGO GENERALE</b>									
<b>TOTALE IMMOBILI DA REDDITO</b>	<b>152.957.693,54</b>	<b>0,00</b>	<b>0,00</b>	<b>0,00</b>	<b>152.957.693,54</b>	<b>207.604,09</b>	<b>0,00</b>	<b>0,00</b>	<b>2.935.692,34</b>
<b>TOTALE IMMOBILI STRUMENTALI</b>	<b>0,00</b>	<b>0,00</b>	<b>0,00</b>	<b>0,00</b>	<b>0,00</b>	<b>0,00</b>	<b>0,00</b>	<b>0,00</b>	<b>0,00</b>
<b>TOTALE GENERALE</b>	<b>152.957.693,54</b>	<b>0,00</b>	<b>0,00</b>	<b>0,00</b>	<b>152.957.693,54</b>	<b>207.604,09</b>	<b>0,00</b>	<b>0,00</b>	<b>2.935.692,34</b>

## ALLEGATO A3/2

## CREDITI DIVERSI

DESCRIZIONE	CONSISTENZA		VARIAZIONI
	al 31/12/2008	al 31/12/2007	
Rate di pensione ed altre prestazioni da recuperare.....	20.810.546,96	19.126.543,54	1.684.003,42
Sanzioni.....	2.048.343,43	1.942.393,26	105.950,17
Alienazione immobili da reddito.....	5.144.288,85	5.144.288,85	0,00
Diversi.....	65.156,57	65.156,57	0,00
<b>TOTALE.....</b>	<b>28.068.335,81</b>	<b>26.278.382,22</b>	<b>1.789.953,59</b>

ALLEGATO A3/3

## DEBITI VERSO ALTRI ENTI

DESCRIZIONE	CONSISTENZA		VARIAZIONI
	al 31/12/2008	al 31/12/2007	
<b>DEBITI VERSO ALTRI ENTI</b>			
- Verso Istituti di patronato e assistenza sociale.....	44.244.442,07	44.132.288,72	112.153,35
<b>TOTALE.....</b>	<b>44.244.442,07</b>	<b>44.132.288,72</b>	<b>112.153,35</b>



ALLEGATO B3/1

## CONTRIBUTI A CARICO DEI DATORI DI LAVORO E DEGLI ISCRITTI

DESCRIZIONE	CONSUNTIVO 2008				CONSUNTIVO 2007 (dato economico)	VARIAZIONI
	ACCERTATI NEL 2008 (1)	meno: RATEO al 31/12/2007 (2)	piu': RATEO al 31/12/2008 (3)	TOTALE (dato economico) (4)		
<b>CONTRIBUTI ORDINARI :</b>	2.280.972.859,49	246.129.500,00	258.665.200,00	2.293.508.559,49	2.194.140.362,64	99.368.196,85
<b>CONTRIBUTI DI SOLIDARIETA' :</b>	34.395.689,33	3.653.300,00	3.751.200,00	34.493.589,33	38.832.526,80	-4.338.937,47
Contributo di solidarietà ex art.9-bis della legge n. 166/1991, su somme destinate alla previdenza compl. ....	22.655.737,33	3.653.300,00	2.356.900,00	21.359.337,33	32.750.540,60	-11.391.203,27
Contributo di solidarietà ex art.9-bis della legge n. 166/1991, su somme destinate a finalità diverse dalla previdenza compl. ....	11.739.952,00	0,00	1.394.300,00	13.134.252,00	5.779.204,20	7.355.047,80
Contributo ex art. 5, D.L. n. 295/1996 e D.L. n.67/1997, conv. in L. n. 135/1997.....	0,00	0,00	0,00	0,00	302.782,00	
<b>TOTALE.....</b>	<b>2.315.368.548,82</b>	<b>249.782.800,00</b>	<b>262.416.400,00</b>	<b>2.328.002.148,82</b>	<b>2.232.972.889,44</b>	<b>95.029.259,38</b>

ALLEGATO B3/2

## QUOTE DI PARTECIPAZIONE DEGLI ISCRITTI

DESCRIZIONE	CONSUNTIVO	CONSUNTIVO	VARIAZIONI
	2008	2007	
Contributi per la prosecuzione volontaria.....	8.299.859,10	15.740.173,50	-7.440.314,40
Riserve, valori capitali e di riscatto.....	1.377.167,53	3.068.542,11	-1.691.374,58
Proventi connessi con l'estensione del regime di totale cumulabilità della pensione con redditi da lavoro art. 44, c. 2, della Legge n. 289/2002.....	39.012,87	111.105,72	-72.092,85
Proventi a sanatoria di periodi di totale o parziale cumulabilità della pensione con redditi di lavoro art. 44, c. 3, della Legge n. 289/2002 .....	0,00	626,43	-626,43
Proventi per divieto di cumulo fra pensioni e reddito da lavoro.....	35.680.491,08	28.543.140,65	7.137.350,43
<b>TOTALE.....</b>	<b>45.396.530,58</b>	<b>47.463.588,41</b>	<b>-2.067.057,83</b>

## ALLEGATO B3/3

## ENTRATE NON CLASSIFICABILI IN ALTRE VOCI

DESCRIZIONE	CONSUNTIVO	CONSUNTIVO	VARIAZIONI
	2008	2007	
Interessi di dilazione e differimento.....	41.670,71	102.913,17	-61.242,46
Ammende, multe, sanzioni civili e amministrative su contributi ...	903.271,39	1.324.634,48	-421.363,09
Interessi su riscossione proventi art. 44, c.2-3, L.289/02 .....	697,84	1.399,73	-701,89
Entrate varie.....	735.111,00	766.096,72	-30.985,72
<b>TOTALE .....</b>	<b>1.680.750,94</b>	<b>2.195.044,10</b>	<b>-514.293,16</b>

ALLEGATO B3/4

## SPESE PER PRESTAZIONI ISTITUZIONALI

DESCRIZIONE	CONSUNTIVO 2008				VARIAZIONI
	IMPEGNATE NEL 2008 (1)	meno: rateo al 31/12/2007 (2)	più: rateo al 31/12/2008 (3)	TOTALE (dato economico) (1-2+3=4)	
A) Rate di pensione lorde.....	5.177.887.892,58	10.635.800,00	20.655.369,00	5.187.887.461,58	4.948.532.395,20
a detrarre:					
-maggiorazioni ex combattenti, art.6 L. 140/85 e successive modificazioni.....	141.939,46	0,00	0,00	141.939,46	1.275.483,66
-maggiorazione sociale dei trattamenti minimi di pensione L.140/85 .....	103.957,57	0,00	0,00	103.957,57	15.853,32
-maggiorazione sociale dei trattamenti minimi di pensione L.488/2001.....	0,00	0,00	0,00	0,00	3.701,90
-onere per le modifiche dell'integrazione al trattamento minimo, art.1, L.385/2000 .....	0,00	0,00	0,00	0,00	0,00
-pensionamenti anticipati .....	8.693.826,47	0,00	0,00	8.693.826,47	8.872.370,75
-rimodulazione coefficiente maggiore rivalutazione art. 69, c. 1-2 legge 388/2000 .....	32.174.800,00	0,00	0,00	32.174.800,00	27.606.700,00
-somma aggiuntiva a favore pensionati ultra- sessantatrentenni, art.5, c. 1, L.127/2007 .....	70.047,01	0,00	0,00	70.047,01	42.159,51
-rate di pensione per totalizzazione Decreto Legislativo n. 42/2006 .....	1.324.263,24	0,00	0,00	1.324.263,24	178.777,62
-maggiore rivalutazione pensioni/ art.5, c.6, L.127/2007 .....	2.746.438,00	0,00	0,00	2.746.438,00	0,00
B) Totale detrazioni.....	45.255.271,75	0,00	0,00	45.255.271,75	37.995.046,76
Rate di pensione a carico della Gestione .....	5.132.612.620,83	10.635.800,00	20.655.369,00	5.142.632.189,83	4.910.537.348,44
C)- Assegno per l'assistenza personale ai pensionati inabili art. 5 L. n.222/1984.....	11.637,30	0,00	0,00	11.637,30	24.642,34
D=A+B+C) TOTALE RATE DI PENSIONE ...	5.132.624.258,13	10.635.800,00	20.655.369,00	5.142.643.827,13	4.910.561.990,78
					232.081.836,55

ALLEGATO B3/5

## TRASFERIMENTI PASSIVI

DESCRIZIONE	CONSUNTIVO 2008	CONSUNTIVO 2007	VARIAZIONI
<b>A favore di altri Enti:</b>			
Valori di copertura di periodi assicurativi trasferiti ad altri Enti di previdenza.....	4.199.009,01	2.979.619,15	1.219.389,86
Istituti di patronato e assistenza sociale.....	5.195.412,75	5.083.259,40	112.153,35
Istituto Italiano per gli Affari Sociali.....	43.060,87	37.801,20	5.259,67
Commissione di vigilanza fondi pensione art. 2, D.L. 15/4/1998.....	303.865,83	346.553,93	-42.688,10
<b>TOTALE.....</b>	<b>9.741.348,46</b>	<b>8.447.233,68</b>	<b>1.294.114,78</b>

At. B.348

## GESTIONE PATRIMONIALE EX INPDAI

	Consuntivo 2008	Consuntivo 2007	Variazioni
<b>A VALORE DELLA PRODUZIONE</b>			
<b>A.05 ALTRI RICAVI E PROVENTI</b>			
Entrate diverse	0,00	14.601,69	-14.601,69
<b>Totale valore della produzione</b>	<b>0,00</b>	<b>14.601,69</b>	<b>-14.601,69</b>
<b>B COSTO DELLA PRODUZIONE</b>			
<b>B.06 COSTI PER ACQUISTO MATERIE PRIME, SUSSIDIARI, CONSUMI E MERCÌ</b>			
Compensi alla società per la gestione del patrimonio immobiliare da reddito di proprietà dell'Istituto	-68.547,51	-64.152,28	-4.395,23
Spese varie di gestione immobili da reddito	-35.000,00	-33.357,75	-1.642,25
Recupero di spese varie per la conduzione degli stabili da reddito	0,00	8.579,38	-8.579,38
Rimborso canone d'affitto (s.p. non dovuta) ai conduttori degli stabili da reddito	0,00	0,00	0,00
<b>B.10 AMMORTAMENTI E SVALUTAZIONI</b>			
Ammortamento immobili	-207.604,09	-207.604,09	0,00
<b>B.14 ONERI DIVERSI DI GESTIONE</b>			
Imposte Comunale sugli immobili	-730.890,33	-732.159,84	1.269,51
Spese d'amministrazione	-151.806,00	-141.311,00	-10.585,00
Oneri per il trasferimento allo Stato delle economie derivanti dalla riduzione degli stanziamenti per spese d'amministrazione.	-16,64	0,00	-16,64
Assegnazione al Fondo di liquidazione portieri e pultori	-1.909,30	-1.747,74	-161,56
<b>Totale costo della produzione</b>	<b>-1.195.863,87</b>	<b>-1.173.753,32</b>	<b>-22.110,55</b>
<b>C PROVENTI ED ONERI FINANZIARI</b>			
<b>C.16 ALTRI PROVENTI FINANZIARI</b>			
Utile netto derivante dalla gestione (IGE) del pat. imm.re da reddito (art. n. 6/bis)	229.728,73	-91.403,41	311.132,14
Interessi sui prestiti concessi al personale dipendente art.59 DPR 509/79	1.197,83	1.709,94	-512,11
Interessi su mutui edizi concessi al personale dipendente art.59 DPR 509/79	335.402,28	366.144,83	-30.742,55
Interessi su rate di mutui a dirigenti aziende industr. concessi da ex INPDAI	296.616,57	400.527,38	-103.910,79
Interessi per ritardo pagamento rate di mutui a dirigenti aziende industr. concessi da ex INPDAI	53.873,13	3.603,25	50.069,88
<b>Totale proventi ed oneri finanziari</b>	<b>916.618,54</b>	<b>690.582,07</b>	<b>226.036,47</b>
<b>E PROVENTI ED ONERI STRAORDINARI</b>			
<b>E.22 SOPRAVVENIENZE ATTIVE ED INSUSSISTENZE DEL PASSIVO DERIVANTI DALLA GESTIONE DEI RESIDUI</b>			
Eliminazione dei residui passivi	1.414.965,88	373,97	1.414.591,91
Interessi passivi diversi			
<b>Totale proventi ed oneri straordinari</b>	<b>1.414.965,88</b>	<b>373,97</b>	<b>1.414.591,91</b>
<b>F IMPOSTE D'ESERCIZIO</b>			
<b>F.01 IMPOSTE D'ESERCIZIO</b>			
Oneri tributari ed IRAP	-6.506,81	-6.014,29	-564,52
Assegnazione al fondo imposta	-748.930,86	-1.288.437,41	539.506,55
<b>Totale imposte dell'esercizio</b>	<b>-755.529,67</b>	<b>-1.294.451,70</b>	<b>538.922,03</b>
<b>RISULTATO D'ESERCIZIO</b>	<b>380.190,88</b>	<b>-1.762.647,29</b>	<b>2.142.838,17</b>

**All. B3/6 bis****GESTIONE PATRIMONIALE IGEI**

<b>DESCRIZIONE</b>	<b>Consuntivo 2008</b>	<b>Consuntivo 2007</b>	<b>Variazioni</b>
<b>PROVENTI :</b>			
- Affitti	3.141.214,95	3.067.340,67	73.874,28
- Recupero di spese varie di custodia	1.884,00	1.691,60	192,40
- Recupero di spese varie di gestione	271.779,51	217.635,32	54.144,19
- Recupero imposta di registro	14.871,78	18.894,62	-4.022,84
- Entrate varie	56.609,96	24.654,04	31.955,92
<b>TOTALE DEI PROVENTI</b>	<b>3.486.360,20</b>	<b>3.330.216,25</b>	<b>156.143,95</b>
<b>SPESE:</b>			
- Spese di manutenzione	311.018,34	272.811,57	38.206,77
- Spese di conduzione.	43.943,23	95.718,75	-51.775,52
- Spese condominiali	534.529,77	506.276,21	28.253,56
- Rimborso canoni d'affitto	0,00	3.037,90	-3.037,90
- Eccedenza reddito garantito	2.104.717,02	2.232.701,31	-127.984,29
- Tributi	31.809,37	61.974,56	-30.165,19
- Interessi su depositi cauzionali	9.477,28	10.047,55	-570,27
- Spese diverse	221.136,46	229.051,81	-7.915,35
<b>TOTALE SPESE</b>	<b>3.256.631,47</b>	<b>3.411.619,66</b>	<b>-154.988,19</b>
<b>UTILE(+ ) / PERDITA(-)</b>	<b>229.728,73</b>	<b>-81.403,41</b>	<b>311.132,14</b>

PAGINA BIANCA



**Allegati relativi al Fondo Pensioni Lavoratori Dipendenti  
al netto delle contabilità separate:**

^^^^^^^^^^^^^^

**Stato patrimoniale: Allegato A4 + A4/1---A4/7**

**Conto Economico : Allegato B4 + B4/1---B4/10**

PAGINA BIANCA

ALL. A4

## FONDO PENSIONI LAVORATORI DIPENDENTI - SITUAZIONE PATRIMONIALE AL 31 DICEMBRE 2008

ATTIVO				
	Denominazione Conto	Consistenza al 31/12/2008	Consistenza al 31/12/2007	VARIAZIONI
<b>B</b>	<b>IMMOBILIZZAZIONI</b>			
II	Immobilizzazioni Materiali			
1	Terreni e fabbricati □ Quota di partecipazione all'acquisizione di Immobili strumentali adibiti ad uffici			
		32.860.011,48	35.900.520,36	-3.040.508,88
	<b>TOTALE</b>	32.860.011,48	35.900.520,36	-3.040.508,88
	<b>TOTALE IMMOBILIZZAZIONI</b>	32.860.011,48	35.900.520,36	-3.040.508,88
<b>C</b>	<b>ATTIVO CIRCOLANTE</b>			
II	Residui attivi □			
2	Crediti verso Iscritti, soci e terzi Crediti per aliquote contributive a carico dei datori di lavoro e/o degli Iscritti (all.A4/1) Fondo svalutazione crediti contributivi	26.989.556.458,44 -11.890.757.479,91	24.316.661.264,37 -9.587.076.017,04	2.672.895.194,07 -2.303.681.462,87
	Crediti per poste correttive e compensative di spese correnti (all.A4/2) Fondo svalutazione crediti per prestazioni da recuperare	1.281.814.164,32 -576.816.373,94	1.463.522.178,00 -663.149.554,19	-181.708.013,68 86.333.180,25
	Crediti per entrate non classificabili in altre voci (all.A4/2)	230.607.928,07	123.543.618,18	107.064.309,89
4	Crediti verso lo Stato ed altri soggetti pubblici: Crediti per trasferimenti da parte delle Regioni (all.A4/3) Crediti per trasferimenti da parte di altri Enti del settore pubblico (all.A4/3)	665.993.023,69 64.428.146,22	665.993.023,69 49.568.460,94	0,00 14.859.665,28
5	Crediti verso altri Credito v/fondi sostitutivi dell'AGO amministrati dall'Istituto per solidarietà art. 25, Legge n. 41/86	524.968,00	340.820,00	184.148,00
IV	Disponibilità Rapporti diretti di c/c verso la contabilità separata ex fondo trasporti Rapporti diretti di c/c verso la contabilità separata ex fondo elettrici Rapporti diretti di c/c verso la contabilità separata ex fondo INPDAI	12.755.928.301,66 16.641.821.142,73 11.954.679.563,63	11.718.756.867,70 14.772.672.787,26 9.182.147.454,86	1.037.171.433,96 1.869.148.355,47 2.772.532.108,77
	<b>TOTALE</b>	58.117.779.842,91	52.042.980.903,77	6.074.798.939,14
	<b>TOTALE ATTIVO CIRCOLANTE</b>	58.117.779.842,91	52.042.980.903,77	6.074.798.939,14
<b>D</b>	<b>RATEI E RISCONTI</b>			
I	Ratei e risconti			
1	Ratei attivi Ratei attivi (All. A4/ 4)	12.478.830.988,23	11.565.250.785,84	913.580.202,39
	<b>TOTALE</b>	12.478.830.988,23	11.565.250.785,84	913.580.202,39
	<b>TOTALE RATEI E RISCONTI</b>	12.478.830.988,23	11.565.250.785,84	913.580.202,39
	<b>TOTALE ATTIVO</b>	70.629.470.842,62	63.644.132.209,97	6.985.338.632,65

ALL. A4

## FONDO PENSIONI LAVORATORI DIPENDENTI - SITUAZIONE PATRIMONIALE AL 31 DICEMBRE 2008

PASSIVO				
	Denominazione Conto	Consistenza al 31/12/2008	Consistenza al 31/12/2007	VARIAZIONI
<b>A</b>	<b>PATRIMONIO NETTO</b>			
II	Riserve obbligatorie e derivanti da legge			
1	Riserve obbligatorie e derivanti da legge			
	Riserve obbligatorie (all.A4/5)	36.202.148.152,17	33.641.277.433,84	2.560.870.718,33
	<b>TOTALE</b>	<b>36.202.148.152,17</b>	<b>33.641.277.433,84</b>	<b>2.560.870.718,33</b>
VIII	Avanzi (Disavanzi) economici portati a nuovo			
1	Avanzi (Disavanzi) economici portati a nuovo			
	Disavanzo economico esercizi precedenti	-128.442.909.937,89	-131.385.512.910,31	2.942.602.972,42
	<b>TOTALE</b>	<b>-128.442.909.937,89</b>	<b>-131.385.512.910,31</b>	<b>2.942.602.972,42</b>
IX	Avanzo (Disavanzo) economico d'esercizio			
1	Avanzo economico d'esercizio			
	Avanzo economico d'esercizio	6.668.712.361,10	2.942.602.972,42	3.726.109.388,68
	<b>TOTALE</b>	<b>6.668.712.361,10</b>	<b>2.942.602.972,42</b>	<b>3.726.109.388,68</b>
	<b>TOTALE PATRIMONIO NETTO</b>	<b>-85.572.049.424,62</b>	<b>-94.801.632.504,05</b>	<b>9.229.583.079,43</b>
<b>C</b>	<b>FONDI PER RISCHI ED ONERI</b>			
1	Fondi per rischi ed oneri			
3	per altri rischi e oneri futuri			
	Somme accantonate per la copertura degli oneri l.336/70 e l.824/71	1.637.477,05	2.053.290,97	-415.813,92
	Fondi speciali di previdenza trasferiti dall'istituto nazionale assicurazioni (Ina spa) art. 70 della legge n. 144/1999 (all.A4/6)	54.477.620,39	55.119.775,43	-642.155,04
	Fondo accantonamento art. 39 L. 153/69	4.759.391,86	4.769.729,86	-10.338,00
	<b>TOTALE</b>	<b>60.874.489,30</b>	<b>61.942.796,26</b>	<b>-1.068.306,96</b>
	<b>TOTALE FONDI PER RISCHI ED ONERI</b>	<b>60.874.489,30</b>	<b>61.942.796,26</b>	<b>-1.068.306,96</b>
<b>E</b>	<b>DEBITI</b>			
1	Obbligazioni			
9	Debiti verso Istituti di previdenza e sicurezza sociale			
	Debiti verso Istituti di previdenza per oneri finanziari	3.850,58	3.850,58	0,00
10	Debiti verso iscritti, soci e terzi per prestazioni dovute			
	Debiti per le spese per prestazioni istituzionali	3.573.116.501,38	3.441.474.798,21	131.641.703,17
	Debiti per prestazioni diverse	1.254.339,34	1.222.481,80	31.857,54
11	Debiti verso lo Stato ed altri soggetti pubblici			
	Debiti per trasferimenti passivi allo Stato e ad altri soggetti pubblici (all.A4/7)	255.933.949,43	206.038.401,38	49.895.548,05
	Debiti per oneri finanziari derivanti dalla cessione di crediti contributivi	1.141.142.051,38	1.063.691.754,41	77.450.296,97
	Debiti per contributi da rimborsare	19.712.112,13	19.142.765,13	569.347,00
12	Debiti diversi			
	Debiti per estinzione debiti diversi	77.011,60	77.011,60	0,00
	Debiti diversi	63.115,46	63.115,46	0,00
	Anticipazioni dello Stato alle gestioni previdenziali art 35, cc 3 e 4, L.448/98	0,00	5.361.225.906,09	-5.361.225.906,09
	Rapporti diretti di c/c verso la gestione prestazioni temporanee	150.538.094.731,33	147.027.673.355,66	3.510.421.375,67
	Debito v/casse e fondi per contributi di cui all'art. 3, L. 903/1965	1.027.318,61	1.027.318,61	0,00
	Presunta insussistenza del debito verso Fondo sociale per temporanea cessazione dell'obbligo di versamento - art.5 della legge n.903/65	-1.027.318,61	-1.027.318,61	0,00
	Rapporti diretti di c/c verso la contabilità separata ex fondo telefonici	309.526.488,58	952.036.574,36	-642.510.085,78
	<b>TOTALE</b>	<b>155.838.924.151,21</b>	<b>158.072.650.014,68</b>	<b>-2.233.725.863,47</b>
	<b>TOTALE DEBITI</b>	<b>155.838.924.151,21</b>	<b>158.072.650.014,68</b>	<b>-2.233.725.863,47</b>
<b>F</b>	<b>RATEI E RISCOINTI</b>			
I	Ratei passivi			
1	Ratei passivi			
	Ratei passivi	301.721.626,73	311.171.903,08	-9.450.276,35
	<b>TOTALE</b>	<b>301.721.626,73</b>	<b>311.171.903,08</b>	<b>-9.450.276,35</b>
	<b>TOTALE RATEI E RISCOINTI</b>	<b>301.721.626,73</b>	<b>311.171.903,08</b>	<b>-9.450.276,35</b>
	<b>TOTALE PASSIVO</b>	<b>70.629.470.842,62</b>	<b>63.644.132.209,97</b>	<b>6.985.338.632,65</b>

ALL. B4

FONDO PENSIONI LAVORATORI DIPENDENTI  
BILANCIO ECONOMICO PER L'ANNO 2008

		CONSUNTIVO 2008	CONSUNTIVO 2007	VARIAZIONI
<b>A</b>	<b>VALORE DELLA PRODUZIONE</b>			
<b>A.01</b>	<b>PROVENTI E CORRISPETTIVI PER LA PRODUZIONE DELLE PRESTAZIONI E/O SERVIZI</b>			
	<b>ENTRATE ACCERTATE NELL'ESERCIZIO</b>			
	Aliquote contributive a carico dei datori di lavoro e/o degli iscritti (all.B4/1)	88.272.774.218,51	81.632.909.634,56	6.639.864.583,95
	Quote di partecipazione degli iscritti all'onere di specifiche gestioni (all.B4/2)	501.646.159,54	525.923.013,70	-24.276.854,16
	Poste correttive e compensative di entrate correnti (all.B4/3)	-104.850.432,68	-193.857.574,59	89.007.141,91
	<b>RETTIFICA DELLE ENTRATE ACCERTATE NELL'ESERCIZIO CON I MOVIMENTI DEI RATEI E DEI RISCONTI</b>			
	Contributi a carico dei datori di lavoro e/o degli iscritti (storno ratei attivi iniz.li)	-11.565.250.785,84	-10.710.247.667,83	-855.003.118,01
	Contributi a carico dei datori di lavoro e/o degli iscritti (ratei attivi finali)	12.478.830.988,23	11.565.250.785,84	913.580.202,39
	<b>Totale proventi e corrispettivi per la produzione delle prestazioni e/o servizi</b>	<b>89.583.150.147,76</b>	<b>82.819.978.191,68</b>	<b>6.763.171.956,08</b>
<b>A.05</b>	<b>ALTRI RICAVI E PROVENTI</b>			
	<b>ENTRATE ACCERTATE NELL'ESERCIZIO</b>			
	Trasferimento da parte delle Regioni (all.B4/4)	2.642.658,45	97.674.060,37	-95.031.401,92
	Trasferimento da parte di altri Enti ( all. B4/5)	451.862.564,81	401.740.993,85	50.121.570,96
	Entrate non classificabili in altre voci (all.B4/6)	271.234.186,26	178.105.884,16	93.128.302,10
	<b>TRASFERIMENTI DALLA GESTIONE DEGLI INTERVENTI ASSISTENZIALI E DI SOSTEGNO ALLE GESTIONI PREVIDENZIALI:</b>	<b>7.563.847.553,77</b>	<b>7.182.104.199,91</b>	<b>381.743.353,86</b>
	- Copertura della maggiore anzianità assicurativa riconosciuta per i pensionamenti anticipati (all. B4/7a)	578.546,89	778.031,56	-199.484,67
	- Copertura figurativa di periodi indennizzati di trattamento speciale di disoccupazione e di trattamento d'integrazione salariale straordinaria (all. B4/7b)	1.427.004.434,81	1.450.086.617,23	-23.082.182,42
	- Copertura del mancato gettito contributivo a seguito di esoneri e riduzioni di aliquote in favore di categorie e settori produttivi	5.558.783.589,92	5.010.336.387,38	548.447.202,54
	- Altre cop. assicurative fiscalizzate e cop. minori entrate (all.B4/7c)	507.480.982,15	649.623.105,75	-142.142.123,60
	- Copertura per oneri diversi (all. B4/7d)	70.000.000,00	70.000.000,00	0,00
	- Rifusione da GIAS dei benefici pens. a non vedenti	0,00	1.280.057,99	-1.280.057,99
	<b>TRASFERIMENTI DA ALTRE GESTIONI DELL'INPS :</b>	<b>3.751.821.068,50</b>	<b>3.016.944.390,24</b>	<b>734.876.678,26</b>
	- Valori di copertura di periodi assicurativi	313.610.974,50	301.370.763,24	12.240.211,26
	- Contributo di solidarietà - legge n. 41/1986 (all.B4/7f)	1.230.364,00	1.179.921,00	50.443,00
	- Trasferimento dalla Gestione prestazioni temporanee ai lavoratori dipendenti dei contributi figurativi (all.B4/7e)	3.426.752.012,00	2.702.140.715,00	724.611.297,00
	- Copertura figurativa dei periodi indennizzati di trattamento di disoccupazione ai lavoratori frontalieri	10.227.718,00	12.252.991,00	-2.025.273,00
	Recupero del contributo in c/interessi mutui concessi agli inquilini	37,97	0,00	37,97
	Contributi dovuti dalle Regioni ( (storno ratei attivi iniz.li)	0,00	-91.846.401,11	91.846.401,11
	Contributi dovuti dalle Regioni (ratei attivi finali)	0,00	0,00	0,00
	<b>Totale altri ricavi proventi</b>	<b>12.041.408.069,76</b>	<b>10.784.723.127,42</b>	<b>1.256.684.942,34</b>
	<b>TOTALE VALORE DELLA PRODUZIONE (A)</b>	<b>101.624.558.217,52</b>	<b>93.604.701.319,10</b>	<b>8.019.856.898,42</b>
<b>B</b>	<b>COSTO DELLA PRODUZIONE</b>			
<b>B.06</b>	<b>COSTI PER ACQUISTO MATERIE PRIME, SUSSIDIARIE, CONSUMO E MERCI</b>			
<b>B.06.a</b>	<b>PRESTAZIONI ISTITUZIONALI</b>			
	Spese per prestazioni (all. B4/8)	-87.580.012.972,68	-84.387.677.351,05	-3.192.335.621,63
	Poste correttive e compensative di spese correnti	952.934.467,24	1.093.581.982,62	-140.647.515,38
	- Recupero di prestazioni	952.934.467,24	1.093.581.982,62	-140.647.515,38
	Onere gestione della casa di riposo di Camogli	-1.271.057,27	-1.322.749,47	51.692,20
	Prestazioni economiche ed accessorie art.8 ter legge 331/81 (all.B4/8 sub B)	-6.414.551,89	-6.630.761,04	216.209,15
	<b>RETTIFICA DELLE SPESE IMPEGNATE NELL'ESERCIZIO CON I MOVIMENTI DEI RATEI E DELLE RIMANENZE</b>			
	Spese per prestazioni istituzionali (storno ratei passivi iniziali all.B4/8)	311.171.903,08	315.146.678,83	-3.974.775,75
	Spese per prestazioni istituzionali (ratei passivi finali all.B4/8)	-301.721.626,73	-311.171.903,08	9.450.276,35
	<b>Totale delle prestazioni istituzionali</b>	<b>-86.625.313.838,25</b>	<b>-83.298.074.103,19</b>	<b>-3.327.239.735,06</b>

## XVI LEGISLATURA — DISEGNI DI LEGGE E RELAZIONI — DOCUMENTI

ALL. B4

FONDO PENSIONI LAVORATORI DIPENDENTI  
BILANCIO ECONOMICO PER L'ANNO 2008

		CONSUNTIVO 2008	CONSUNTIVO 2007	VARIAZIONI
B.10	AMMORTAMENTI E SVALUTAZIONI			
B.10.d	SVALUTAZIONE DEI CREDITI COMPRESI NELL'ATTIVO CIRCOLANTE			
	Svalutazione crediti contributivi	-2.821.679.909,69	-1.757.193.135,74	-1.064.486.773,95
	Svalutazione crediti per prestaz.da da recuperare	-176.249.314,33	-150.960.854,22	-25.288.460,11
	<b>Totale ammortamenti e svalutazioni</b>	<b>-2.997.929.224,02</b>	<b>-1.908.153.989,96</b>	<b>-1.089.775.234,06</b>
B.13	ACCANTONAMENTI AI FONDI PER ONERI			
	Prelievo dai fondi speciali di previdenza trasferiti dall'Istituto nazionale assicurazioni (Ina spa) - art. 70 della legge n. 144/1999	642.155,04	458.022,42	184.132,62
	Prelevi dai fondi di copertura oneri benefici combattenti (utilizzo degli accantonamenti pregressi alle riserve tecniche)	498.436,08	550.340,99	-51.904,91
	Assegnazione ai Fondi di copertura oneri benefici combattenti (accantonamento dell'anno alle riserve tecniche)	-82.622,16	-61.065,59	-21.556,57
	Prelievo dal fondo di cui all'articolo 39 Legge n.153/69 per utilizzazione dell'anno (utilizzo degli accantonamenti pregressi alle riserve tecniche)	10.338,00	88.271,00	-77.933,00
	<b>Totale accantonamenti ai fondi per oneri</b>	<b>1.068.306,96</b>	<b>1.035.568,82</b>	<b>32.738,14</b>
B.14	ONERI DIVERSI DI GESTIONE			
	TRASFERIMENTI PASSIVI	-1.262.737.813,18	-1.272.855.497,93	10.117.684,75
	- Trasferimenti allo Stato per contribuzioni ONPI (all.B4/9)	-254.945.490,94	-235.682.537,00	-19.262.953,94
	- Trasferimenti ad altri Enti (all.B4/9)	-1.007.792.322,24	-1.037.172.960,93	29.380.638,69
	USCITE NON CLASSIFICABILI IN ALTRE VOCI	-17.421.194,41	-17.469.924,14	48.729,73
	- Contributi, riserve valori capitali trasferiti ad Enti ass. esteri	-12.385.227,78	-10.733.535,64	-1.651.692,14
	- Risarcimento danni agli assicurati	-99.854,06	-315.139,35	215.285,29
	- Varie	-3.808.899,18	-3.631.289,01	-177.610,17
	- Rivalutazione monetaria di prestazioni arretrate	-1.127.213,39	-2.789.960,14	1.662.746,75
	Spese di amministrazione	-1.373.302.136,72	-1.348.744.789,50	-24.557.347,22
	Spese di amministrazione immobili cartolarizzati	-95.340,74	-59.436,29	-35.904,45
	Valori di copertura di periodi assicurativi	-26.159.906,27	-43.042.795,85	16.882.889,58
	Concorso agli oneri della gestione minori-art.8 legge n. 5/1960	-13.949.726,43	-14.282.956,93	333.230,50
	Trasferimento alla gestione ex art.2,c.26, legge n.335/1995 di quota parte dei proventi di cui all'art.44,cc 2 e 3 della legge n.289/2002	-39.951,89	-76.548,24	36.596,35
	Onere per il trasferimento allo Stato delle economie derivanti dalla riduzione delle spese di amministrazione	-153.675,40	-198.031,90	44.356,50
	Rifusione oneri derivanti dai benefici pensionistici a favore dei non vedenti	0,00	0,00	0,00
	Contributo in c/interessi mutui concessi agli inquilini	-6.025,19	-1.358,04	-4.667,15
	<b>Totale oneri diversi di gestione</b>	<b>-2.693.865.770,23</b>	<b>-2.696.731.338,82</b>	<b>2.865.568,59</b>
	<b>TOTALE COSTI DELLA PRODUZIONE (B)</b>	<b>-92.316.040.525,54</b>	<b>-87.901.923.863,15</b>	<b>-4.414.116.662,39</b>
	<b>DIFFERENZA TRA VALORE E COSTI DELLA PRODUZIONE (A) + (-B)</b>	<b>9.308.517.691,98</b>	<b>5.702.777.455,95</b>	<b>3.605.740.236,03</b>
C	PROVENTI E ONERI FINANZIARI			
C.16	ALTRI PROVENTI FINANZIARI			
	ENTRATE DI PERTINENZA DELL'ESERCIZIO ACCERTATE NELL'ESERCIZIO			
	REDDITI E PROVENTI PATRIMONIALI :	2.102.683,02	2.169.379,03	-66.696,01
	- Interessi postali	1.988.474,55	2.121.056,07	-132.581,52
	- Interessi attivi diversi	114.208,47	48.322,96	65.885,51
	Canone d'uso netto degli immobili strumentali adibiti ad ufficio	1.921.018,46	1.570.400,28	350.618,18
	<b>Totale altri proventi finanziari</b>	<b>4.023.701,48</b>	<b>3.739.779,31</b>	<b>283.922,17</b>
C.17	INTERESSI PASSIVI ED ALTRI ONERI FINANZIARI			
	ONERI FINANZIARI:			
	Interessi passivi su prestazioni arretrate	-22.389.710,12	-19.519.928,59	-2.869.781,53
	Interessi passivi diversi	-2.289.577,96	-2.623.151,69	333.573,73
	Oneri per cessione crediti contributivi	-77.450.296,97	-129.211.541,25	51.761.244,28
	<b>Totale interessi passivi ed altri oneri finanziari</b>	<b>-102.129.585,05</b>	<b>-151.354.621,53</b>	<b>49.225.036,48</b>
	<b>TOTALE PROVENTI E ONERI FINANZIARI (C)</b>	<b>-98.105.883,57</b>	<b>-147.614.842,22</b>	<b>49.508.958,65</b>
	<b>RISULTATO PRIMA DELLE IMPOSTE (A) + (-B) + (-C)</b>	<b>9.210.411.808,41</b>	<b>5.555.162.613,73</b>	<b>3.655.249.194,68</b>
D	RETTIFICHE DI VALORE DI ATTIVITA' FINANZIARIE			
D.19	SVALUTAZIONI			
	Rifusione alla gestione per la produz. dei servizi dell'onere per la svalutazione crediti verso l'Erario per versamenti di ritenute IRPEF non dovuti	0,00	-6.424.133,42	6.424.133,42
	<b>Totale rettifiche di valore di attività finanziarie</b>	<b>0,00</b>	<b>-6.424.133,42</b>	<b>6.424.133,42</b>
	<b>TOTALE RETTIFICHE DI VALORE DI ATTIVITA' FINANZIARIE (D)</b>	<b>0,00</b>	<b>-6.424.133,42</b>	<b>6.424.133,42</b>

ALL. B4

**FONDO PENSIONI LAVORATORI DIPENDENTI**  
**BILANCIO ECONOMICO PER L'ANNO 2008**

		CONSUNTIVO 2008	CONSUNTIVO 2007	VARIAZIONI
<b>E</b>	<b>PROVENTI E ONERI STRAORDINARI</b>			
<b>E.20</b>	<b>PROVENTI STRAORDINARI</b>			
	Plus-valore titoli	0,00	0,00	0,00
	Plus-valore immobili alienati	222,56	0,00	222,56
	Plus valore ed eccedenza del fondo ammortamento immobili ceduti al FIP -legge n.410/2001	0,00	0,00	0,00
	Eccedenza fondo oscillazione titoli	0,00	0,00	0,00
	<b>Totale proventi straordinari</b>	<b>222,56</b>	<b>0,00</b>	<b>222,56</b>
<b>E.22</b>	<b>SOPRAVVIVENENZE ATTIVE ED INSUSSISTENZE DEL PASSIVO DERIVANTI DALLA GESTIONE DEI RESIDUI</b>			
	Riaccertamento residui attivi	183.669,74	268.061,80	-84.392,06
	Eliminazione residui passivi	65.707.334,34	4.186.084,43	61.521.249,91
	<b>Totale sopravvenienze attive ed insussistenze del passivo derivanti dalla gestione dei residui</b>	<b>65.891.004,08</b>	<b>4.454.146,23</b>	<b>61.436.857,85</b>
<b>E.23</b>	<b>SOPRAVVIVENENZE PASSIVE ED INSUSSISTENZE DELL'ATTIVO DERIVANTI DALLA GESTIONE DEI RESIDUI</b>			
	Eliminazione residui attivi (all. B4/10)	-781.354.444,32	-750.232.260,35	-31.122.183,97
	Prelievo dal fondo svalutazione crediti contributivi	517.998.446,82	489.170.060,02	28.828.386,80
	Prelievo dal fondo svalutazione crediti per prestaz. da recuperare	262.582.494,58	66.259.306,78	196.323.187,80
	<b>Totale sopravvenienze passive ed insussistenze dell'attivo derivanti dalla gestione dei residui</b>	<b>-773.502,92</b>	<b>-194.802.893,55</b>	<b>194.029.390,63</b>
	<b>TOTALE PROVENTI E ONERI STRAORDINARI (E)</b>	<b>65.117.723,72</b>	<b>-190.348.747,32</b>	<b>255.466.471,04</b>
	<b>RISULTATO PRIMA DELLE IMPOSTE (A) + (-B) + (-C) + (-D) + (E)</b>	<b>9.275.529.532,13</b>	<b>5.358.389.732,99</b>	<b>3.917.139.799,14</b>
	<b>IMPOSTE DELL'ESERCIZIO</b>			
	Oneri tributari	-45.946.452,70	-47.941.341,94	1.994.889,24
	<b>RISULTATO D'ESERCIZIO</b>	<b>9.229.583.079,43</b>	<b>5.310.448.391,05</b>	<b>3.919.134.688,38</b>
	<b>ASSEGNAZIONE E PRELIEVI DA RISERVE LEGALI</b>			
	Assegnazione alle riserve legali	-2.560.870.718,33	-2.367.845.418,63	-193.025.299,70
	<b>Totale assegnazione e prelievi da riserve legali</b>	<b>-2.560.870.718,33</b>	<b>-2.367.845.418,63</b>	<b>-193.025.299,70</b>
	<b>AVANZO ECONOMICO</b>	<b>6.668.712.361,10</b>	<b>2.942.602.972,42</b>	<b>3.726.109.388,68</b>

## ALLEGATO A4/ 1

## CREDITI CONTRIBUTIVI

DESCRIZIONE	CONSISTENZA		VARIAZIONI
	al 31 dicembre 2008	al 31 dicembre 2007	
Verso le aziende tenute alla denuncia rendiconto:	23.989.983.350,94	21.424.336.145,60	2.565.647.205,34
- ceduti alla S.C.C.I. S.p.A.....	14.745.767.348,50	15.127.156.833,20	-381.389.484,70
- altri crediti .....	9.244.216.002,44	6.297.179.312,40	2.947.036.690,04
Verso i datori di lavoro agricolo:	2.981.632.677,04	2.874.088.349,75	107.544.327,29
- ceduti alla S.C.C.I. S.p.A.....	1.931.739.852,85	1.936.162.025,17	-4.422.172,32
- altri crediti .....	1.049.892.824,19	937.926.324,58	111.966.499,61
Verso i datori di lavoro di addetti ai servizi domestici e familiari.....	10.335.583,02	10.590.462,38	-254.879,36
Verso Enti diversi per la copertura degli oneri derivanti dall'applicazione delle leggi n.336/1970 e n.824/1971.....	7.604.847,44	7.646.306,64	-41.459,20
<b>TOTALE .....</b>	<b>26.989.556.458,44</b>	<b>24.316.661.264,37</b>	<b>2.672.895.194,07</b>

## ALLEGATO A4/ 2

## CREDITI DIVERSI

DESCRIZIONE	CONSISTENZA		VARIAZIONI
	al 31 dicembre 2008	al 31 dicembre 2007	
Rate di pensione ed altre prestazioni da recuperare.....	1.281.814.164,32	1.463.522.178,00	-181.708.013,68
Somme aggiuntive verso i datori di lavoro agricolo:	78.965.284,60	65.658.888,68	13.306.395,92
- ceduti alla S.C.C.I. S.p.A.....	35.734.935,30	36.220.026,34	-485.091,04
- altri crediti.....	43.230.349,30	29.438.862,34	13.791.486,96
Somme aggiuntive verso le aziende tenute alla denuncia rendiconto.....	151.642.643,47	57.884.729,50	93.757.913,97
- ceduti alla S.C.C.I. S.p.A.....	129.416.231,67	37.946.196,23	91.470.035,44
- altri crediti.....	22.226.411,80	19.938.533,27	2.287.878,53
<b>TOTALE.....</b>	<b>1.512.422.092,39</b>	<b>1.587.065.796,18</b>	<b>-74.643.703,79</b>



## ALLEGATO A4/ 3

## CREDITI VERSO ALTRI ENTI

DESCRIZIONE	CONSISTENZA		VARIAZIONI
	al 31 dicembre 2008	al 31 dicembre 2007	
Verso le Regioni per contributi dovuti per gli apprendisti artigiani - art. 16 della Legge n.845/1978.....	665.993.023,69	665.993.023,69	0,00
Verso altri Enti di previdenza per valori relativi alla copertura di periodi assicurativi.....	64.428.146,22	49.568.460,94	14.859.685,28
TOTALE .....	730.421.169,91	715.561.484,63	14.859.685,28

## ALLEGATO A4/ 4

## RATEI ATTIVI

DESCRIZIONE	CONSISTENZA		VARIAZIONI
	al 31 dicembre 2008	al 31 dicembre 2007	
- Contributi per periodi fino al 31 dicembre relativi a denunce non pervenute entro l'esercizio.....	12.478.830.988,23	11.565.250.785,84	913.580.202,39
- Contributi dovuti dalle Regioni per gli apprendisti artigiani- art.16, legge n.845/1978.....	0,00	0,00	0,00
TOTALE.....	12.478.830.988,23	11.565.250.785,84	913.580.202,39

ALLEGATO A4/ 5

## RISERVE LEGALI

DESCRIZIONE	CONSISTENZA		VARIAZIONI
	al 31 dicembre 2008	al 31 dicembre 2007	
- Fondo di riserva, di cui all'art.11 della legge n.903/1965...	33.547.105.937,94	33.547.105.937,94	
- meno: prelievo dell'anno .....	0,00	0,00	0,00
- più: assegnazione dell'anno .....	2.560.870.718,33	0,00	2.560.870.718,33
	36.107.976.656,27	33.547.105.937,94	2.560.870.718,33
- Riserve provenienti dalla cessata Assicurazione obbligatoria IVS.....	94.171.495,90	94.171.495,90	0,00
<b>TOTALE .....</b>	<b>36.202.148.152,17</b>	<b>33.641.277.433,84</b>	<b>2.560.870.718,33</b>

ALLEGATO A4/6

FONDI SPECIALI DI PREVIDENZA TRASFERITI DALL'INA S.p.A.  
(ART. 70 DELLA LEGGE N. 144/1999)

DESCRIZIONE	CONSISTENZA AL 1° GENNAIO 2008	ASSEGNAZIONI	PRELIEVI	CONSISTENZA AL 31 DICEMBRE 2008
FONDO DI PREVIDENZA IMPIEGATI INDUSTRIA	54.190.410,71	-	642.155,04	53.548.255,67
FONDO DI PREVIDENZA VIAGGIATORI E PIAZZISTI	820.002,18	-	-	820.002,18
FONDO DI PREVIDENZA DIPENDENTI DA PROP. FABBR.	20.737,19	-	-	20.737,19
FONDI DI COPERTURA DELL'INDENNITA' DI LICENZIAMENTO PER I DIPENDENTI DA FARM. E FARMACISTI COLLABORATORI	88.625,35	-	-	88.625,35
TOTALE	55.119.775,43	-	642.155,04	54.477.620,39

ALLEGATO A4/ 7

## DEBITI VERSO LO STATO E ALTRI ENTI

DESCRIZIONE	CONSISTENZA		VARIAZIONI
	al 31 dicembre 2008	al 31 dicembre 2007	
<b>VERSO LO STATO:</b>			
Per il finanziamento del Fondo sanitario nazionale art.69,lett.a) e b) della legge n.833/1978:			
- per prestazioni terapeutiche della prevenzione e cura dell'invalidita'-art.8 ter legge n.331/1981.....	3.203.024,94	3.203.024,94	0,00
Per somme da trasferire ai sensi dell'art.1 duodecies della legge n.641/1978 (gia' contribuzione ONPI).....	60.671.990,99	25.287.865,25	35.384.125,74
<b>Totale verso lo Stato.....</b>	<b>63.875.015,93</b>	<b>28.490.890,19</b>	<b>35.384.125,74</b>
<b>VERSO ALTRI ENTI:</b>			
Per contribuzioni:			
- I P A S.....	192.058.933,50	177.547.511,19	14.511.422,31
<b>Totale verso altri Enti.....</b>	<b>192.058.933,50</b>	<b>177.547.511,19</b>	<b>14.511.422,31</b>
<b>COMPLESSO.....</b>	<b>255.933.949,43</b>	<b>206.038.401,38</b>	<b>49.895.548,05</b>

ALLEGATO B4/ 1

## CONTRIBUTI A CARICO DEI DATORI DI LAVORO E DEGLI ISCRITTI

DESCRIZIONE	CONSUNTIVO 2008				CONSUNTIVO 2007	VARIAZIONI
	ACCERTATI NEL 2008 ( 1 )	meno:RATEO AL 31 DICEMBRE 2007 ( 2 )	piu':RATEO AL 31 DICEMBRE 2008 ( 3 )	TOTALE (dato economico) ( 4 )		
Contributi ordinari.....	88.034.647.186,66	11.539.005.895,84	12.458.919.988,23	88.954.561.279,05	82.068.508.425,23	6.886.052.853,82
<b>CONTRIBUTI DI SOLIDARIETA' :</b>						
Contributo di solidarietà ex art.9 bis L. n. 166/1991 su somme destinate alla previdenza complementare .....	164.533.418,71	26.244.890,00	19.911.000,00	158.199.528,71	189.608.665,36	-31.409.136,65
Contributo di solidarietà ex art.9-bis L. n. 166/1991 su somme destinate a finalità diverse dalla previdenza complementare .....	73.390.932,30	0,00	0,00	73.390.932,30	27.104.402,38	46.286.529,92
Contributo di solidarietà, art. 5 D L.n.295/96 e D.L.n.67/97 modif. con L. n.135/1997	0,00	0,00	0,00	0,00	202.624.184,32	
<b>TOTALE.....</b>	<b>88.272.571.537,67</b>	<b>11.565.250.785,84</b>	<b>12.478.830.988,23</b>	<b>89.186.151.740,06</b>	<b>82.487.845.677,29</b>	<b>6.644.397.097,06</b>
Altri contributi, riserve e valori capitali:						
- Contributi,riserve e valori capitali trasferiti da altri Enti assicuratori esteri.....	112.634,35	0,00	0,00	112.634,35	522,41	112.111,94
- Contributi dovuti ai sensi dell'art. 42 del Regime applicabile agli altri agenti delle Comunità Europee.....	0,00	0,00	0,00	0,00	0,00	0,00
- Valori capitali e interessi di preammortamento per la copertura degli oneri delle leggi nn. 336/1970 e 824/1971.....	90.046,49	0,00	0,00	90.046,49	66.552,87	23.493,62
<b>TOTALE.....</b>	<b>202.680,84</b>	<b>0,00</b>	<b>0,00</b>	<b>202.680,84</b>	<b>67.075,28</b>	<b>135.605,56</b>
<b>COMPLESSO.....</b>	<b>88.272.774.218,51</b>	<b>11.565.250.785,84</b>	<b>12.478.830.988,23</b>	<b>89.186.354.420,90</b>	<b>82.487.912.752,57</b>	<b>6.644.532.702,62</b>

ALLEGATO B4/ 2

QUOTE DI PARTECIPAZIONE DEGLI ISCRITTI

DESCRIZIONE	CONSUNTIVO 2008				CONSUNTIVO 2007	VARIAZIONI
	ACCERTATI NEL 2008 ( 1 )	meno:RATEO AL 31 DICEMBRE 2007 ( 2 )	più:RATEO AL 31 DICEMBRE 2008 ( 3 )	TOTALE (dato economico) ( 4 )		
Contributi per la prosecuzione volontaria.....	157.759.142,34	0,00	0,00	157.759.142,34	150.164.985,36	7.594.156,98
Riserve, valori capitali e di riscatto.....	154.907.152,47	0,00	0,00	154.907.152,47	207.912.555,66	-53.005.403,19
Proventi per divieto di cumulo fra pensioni e redditi da lavoro.....	188.496.363,37	0,00	0,00	188.496.363,37	166.894.769,76	21.601.593,61
Proventi connessi con l'estensione del regime di totale cumulabilità della pensione con redditi da lavoro-art.44, c.2 della legge n.289/2002.....	468.710,31	0,00	0,00	468.710,31	933.461,55	-464.751,24
Proventi a sanatoria di periodi di totale o parziale in-cumulabilità della pensione con redditi da lavoro-art.44, c.3 della legge n.289/2002.....	14.791,05	0,00	0,00	14.791,05	17.241,37	-2.450,32
<b>TOTALE.....</b>	<b>501.646.159,54</b>	<b>0,00</b>	<b>0,00</b>	<b>501.646.159,54</b>	<b>525.923.013,70</b>	<b>-24.276.854,16</b>

## ALLEGATO B4/ 3

## POSTE CORRETTIVE E COMPENSATIVE DI ENTRATE

DESCRIZIONE	CONSUNTIVO 2008	CONSUNTIVO 2007	VARIAZIONI
Rimborsi di contributi:			
- relativi all'aliquota ordinaria.....	95.502.496,97	179.780.653,88	-84.278.156,91
- relativi all'aliquota del settore agricolo.....	7.400.332,82	12.196.189,16	-4.795.856,34
Rimborso di trattenute ai pensionati occupati.....	107.847,31	72.344,81	35.502,50
Rimborso di trattenute ai pensionati occupati art.44 c. 2 e 3, legge n. 289/2002.....	90.512,70	191.751,08	-101.238,38
Rimborso di riserve e valori capitali e di riscatto.....	1.749.242,88	1.596.057,66	153.185,22
Onere agevolaz. ctr.va art.13 c.1 D.L.vo 276/03 .....	0,00	20.578,00	-20.578,00
<b>TOTALE.....</b>	<b>104.850.432,68</b>	<b>193.857.574,59</b>	<b>-89.007.141,91</b>

ALLEGATO B4/ 4

## TRASFERIMENTI DA PARTE DELLE REGIONI

DESCRIZIONE	CONSUNTIVO 2008				CONSUNTIVO 2007	VARIAZIONI
	ACCERTATI NEL 2008 ( 1 )	meno: RATEO AL 31 DICEMBRE 2007 ( 2 )	più: RATEO AL 31 DICEMBRE 2008 ( 3 )	TOTALE (dato economico) ( 4 )		
Contributi dovuti per la copertura assicurativa degli apprendisti dipendenti da imprese artigiane - art. 16 legge n. 845/1978.....	0,00	0,00	0,00	0,00	1.901.675,60	-1.901.675,60
Contributi volontari in favore dei lavoratori del settore solififero siciliano - legge n.214 del 1982.....	2.642.658,45	0,00	0,00	2.642.658,45	3.925.983,66	-1.283.325,21
TOTALE.....	2.642.658,45	0,00	0,00	2.642.658,45	5.827.659,26	-3.185.000,81



ALLEGATO B4/ 5

## TRASFERIMENTI DA PARTE DI ALTRI ENTI

DESCRIZIONE	CONSUNTIVO 2008	CONSUNTIVO 2007	VARIAZIONI
Contributi, valori capitali, riserve e relativi interessi...	440.983.039,34	390.624.755,10	50.358.284,24
Contributo di solidarietà - art.25 legge n.41/1986.....	10.879.525,47	11.116.238,75	-236.713,28
<b>TOTALE.....</b>	<b>451.862.564,81</b>	<b>401.740.993,85</b>	<b>50.121.570,96</b>

ALLEGATO B4/ 6

## ENTRATE NON CLASSIFICABILI IN ALTRE VOCI

DESCRIZIONE	CONSUNTIVO 2008	CONSUNTIVO 2007	VARIAZIONI
Interessi di dilazione e differimento sul versamento dei contributi.....	11.124.254,86	6.602.451,81	4.521.803,05
Interessi per il versamento dilazionato degli oneri derivanti dalle leggi nn.336/1970 e 824/1971.....	41.309,48	12.613,14	28.696,34
Ammende,multe,sanzioni civili e amministrative su contributi.....	188.203.144,84	115.596.974,09	72.606.170,75
Ammende,multe,sanzioni civili e amministrative su contributi lavoratori agricoli.....	16.888.702,14	15.169.264,42	1.719.437,72
Sanzioni amministrative comminate ai lavoratori - art.8 D.L. n. 463/1983, convertito nella legge n.638/1983.....	0,00	0,00	0,00
Ammende e penalità per la violazione dello Statuto dei lavoratori - legge n.300/1970.....	0,00	12.600,00	-12.600,00
Valori capitali e somme connesse relativi ad oneri per assegni di invalidità e pensioni di inabilità a seguito della azione di surrogazione - art. 14 legge n.222/1984.....	4.695.141,18	5.587.356,63	-892.215,45
Entrate varie.....	49.829.869,10	34.599.217,54	15.230.651,56
Proventi derivanti dalla vendita di oggetti recuperati in mare, ai sensi dell'art.508 del Codice della navigazione.....	1.851,16	628,02	1.223,14
Sanzioni pecuniarie derivanti dalla violazione delle norme relative alla navigazione marittima.....	443.383,27	518.248,00	-74.864,73
Interessi per la riscossione dilazionata dei proventi di cui all'art. 44, commi 2 e 3, della legge n.289/2002.....	6.530,23	6.530,51	-0,28
<b>TOTALE.....</b>	<b>271.234.186,26</b>	<b>178.105.884,16</b>	<b>93.128.302,10</b>

## ALLEGATO B4/ 7

## TRASFERIMENTI DALLA G.I.A.S. E DA ALTRE GESTIONI DELL'INPS

DESCRIZIONE	CONSUNTIVO 2008	CONSUNTIVO 2007	VARIAZIONI
Trasferimenti dalla Gestione degli interventi assistenziali e di sostegno alle gestioni previdenziali per :			
- Copertura delle maggiori anzianità assicurative riconosciute per i pensionamenti anticipati (all. B4/7a).....	578.546,89	778.031,56	-199.484,67
- Copertura figurativa dei periodi indennizzati di trattamento di disoccupazione e di trattamento di integrazione salariale straordinaria ed eventi calamitosi (all. B4/7b).....	1.427.004.434,81	1.450.086.617,23	-23.082.182,42
- Altre coperture assicurative fiscalizzate e copertura minori entrate (all. B4/7c).....	507.480.982,15	649.623.105,75	-142.142.123,60
- Copertura del mancato gettito contributivo a seguito di di esoneri e riduzioni di aliquote in favore di categorie e settori produttivi .....	5.558.783.589,92	5.010.336.387,38	548.447.202,54
- Copertura degli oneri derivanti dall'applicazione alle pensioni delle norme in materia di cumulo con redditi da lavoro (all. B4/7d) .....	70.000.000,00	70.000.000,00	0,00
- Rifusione oneri derivanti dai benefici pensionistici a favore dei non vedenti .....	0,00	1.280.057,99	-1.280.057,99
	<b>7.563.847.553,77</b>	<b>7.182.104.199,91</b>	<b>381.743.353,86</b>
Trasferimento dalla Gestione prestazioni temporanee ai lavoratori dipendenti per contributi figurativi (all. B4/7e).....	3.426.752.012,00	2.702.140.715,00	724.611.297,00
Trasferimento da fondi speciali di previdenza per il contributo di solidarietà, legge n.41/1986 (all. B4/7f).....	1.230.364,00	1.179.921,00	50.443,00
Copertura figurativa dei periodi indennizzati di trattamento di disoccupazione ai lavoratori frontallieri.....	10.227.718,00	12.252.991,00	-2.025.273,00
Valori di copertura di periodi assicurativi.....	313.610.974,50	301.370.763,24	12.240.211,26
	<b>3.751.821.068,50</b>	<b>3.016.944.390,24</b>	<b>734.876.678,26</b>
<b>TOTALE .....</b>	<b>11.315.668.622,27</b>	<b>10.199.048.590,15</b>	<b>1.116.620.032,12</b>

ALLEGATO B4 /7A

## TRASFERIMENTI DALLA GESTIONE DEGLI INTERVENTI ASSISTENZIALI E DI SOSTEGNO ALLE GESTIONI PREVIDENZIALI

Copertura della maggiore anzianità assicurativa riconosciuta per i pensionamenti anticipati

DESCRIZIONE	CONSUNTIVO 2008	CONSUNTIVO 2007	VARIAZIONI
Ai lavoratori dell'Editoria-art. 37 legge n.416/1981 e successive proroghe e integrazioni.....	578.546,89	778.031,56	-199.484,67
TOTALE.....	578.546,89	778.031,56	-199.484,67

ALLEGATO B4 / 78

**TRASFERIMENTI DALLA GESTIONE DEGLI INTERVENTI ASSISTENZIALI E DI SOSTEGNO ALLE GESTIONI PREVIDENZIALI**  
 Copertura figurativa dei periodi indennizzati di trattamento speciale di disoccupazione, di trattamento d'integrazione  
 salariale straordinaria e per le prestazioni economiche per la tubercolosi

DESCRIZIONE	CONSUNTIVO 2008	CONSUNTIVO 2007	VARIAZIONI
Copertura figurativa di periodi di trattamento speciale di disoccupazione indennizzato ai lavoratori dipendenti da aziende edili - art. 16 della legge n. 427/1975.....	29.605.050,00	14.479.951,00	15.125.099,00
Copertura figurativa di periodi di integrazione salariale straordinaria indennizzati - art. 3, legge n. 164/1975.....	376.905.725,44	407.696.680,00	-30.790.954,56
Copertura figurativa di periodi di trattamento di mobilità - art.7, comma 9 legge n.223/1991.....	671.915.487,69	673.115.182,00	-1.199.694,31
Copertura figurativa malattie epizootiche.....	8.900,00	5.377,00	3.523,00
Copertura figurativa dei trattamenti di mobilità art.45,c.10-L.n.144/1999	259.160,00	144.554,00	114.606,00
Copertura figurativa cassa Int. guadagni straordinaria per il personale dei vettori aerei- legge n.291/2004, art.1 bis.....	7.502.444,39	17.068.130,20	-9.565.685,81
Copertura figurativa per prestazioni di cui agli artt.3 e 11 della legge n.53/2000.....	71.271.052,07	71.271.052,07	0,00
Copertura figurativa per trattamenti corrisposti per l'assistenza alle persone portatrici di handicap, di cui all'art. 33, della legge n.104/1992 e art.19 della legge n.53/2000.....	66.367.700,00	49.786.600,00	16.581.100,00
Copertura figurativa delle indennità giornaliere o post-sanatoriale.....	119.287.890,00	123.237.660,00	-3.949.770,00
Copertura figurativa del sussidio di disoccupazione per i lavoratori ultracinquantenni - art.78, comma 19 ,L.n.388/2000.....	45.269.397,00	55.920.956,00	-10.651.559,00
Copertura figurativa dei periodi di godimento dell'indennità di disoccupazione non agricola con requisiti normali e ridotti di cui all'art. 13, c.7e 8, del D.L. n. 35/2005, convertito nella legge n. 80/2005....	7.536.430,00	2.828.980,00	4.707.450,00
Copertura figurativa di periodi di trattamento di integrazione salariale straordinaria indennizzati ai lavoratori dei porti - art.8 D.I. n.30012/2001 ai sensi della L. n. 248/2001.....	1.702.612,15	1.964.017,00	-261.404,85
Copertura figurativa dei periodi di godimento dell'assegno integrativo di cui all'art.9, comma 5, della legge n.223/1991.....	92.840,00	106.440,00	-13.600,00
Copertura figurativa per cassa integrazione guadagni ordinaria dell'indotto settore auto (art.41,c.c. 9-12, L.n.289/2002) F.O.....	24.700,00	154.900,00	-130.200,00
Copertura figurativa per cassa integrazione guadagni ordinaria dell'indotto settore auto (art.1,c.146, L.n311/2004)	98.430,00	157.020,00	-58.590,00
Copertura figurativa delle indennità ai lavoratori nella sanità privata art.1,comma 5, Legge n.172/2002.....	814.055,59	4.894.950,99	-4.080.895,40
Copertura figurativa dell'indennità corrisposta ai donatori di midollo osseo art.5 L.52/2001 .....	116.900,00	96.360,00	20.540,00
Copertura figurativa della retribuzione corrisposta per l'assistenza agli handicappati gravi - art.80,comma 2, L. n.388/2000.....	21.229.700,00	16.108.700,00	5.121.000,00
Copertura figurativa dell'indennità corrisposta ai lavoratori della provincia di Vibo Valentia a seguito degli eventi alluvionali del 3 luglio 2006. p.P.C.M. n.3540 del 4 agosto 2006.....	6.130,00	29.340,00	-23.210,00
Copertura figurativa per proroga integraz. salariali straordinarie per crisi aziendale- legge n.291/2004, art.1 c.1 .....	6.844.298,28	11.019.654,97	-4.175.356,69
Copertura figurativa dell'indennità corrisposta ai lavoratori sospesi dall'attività a seguito della crisi derivante dalla encefalopatia spongiforme bovina - art.2 c.1 lett.C L.248/2001 .....	0,00	112,00	-112,00
Copertura figurativa dei trattamenti di mobilità ai sensi dell' art.1, c.4 della L.127/2006 .....	145.532,20	0,00	145.532,20
	<b>1.427.004.434,81</b>	<b>1.450.086.617,23</b>	<b>-23.082.182,42</b>

ALLEGATO B4 / 7C

**TRASFERIMENTI DALLA GESTIONE DEGLI INTERVENTI ASSISTENZIALI E DI SOSTEGNO ALLE GESTIONI PREVIDENZIALI**  
**Altre coperture assicurative fiscalizzate e coperture minori entrate**

DESCRIZIONE	CONSUNTIVO 2008	CONSUNTIVO 2007	VARIAZIONI
Copertura assicurativa a favore dei perseguitati politici e razziali art. 5, L. n. 96/1955 .....	19.369,51	0,00	19.369,51
Copertura assicurativa per il riconoscimento dei periodi di servizio militare e di navigazione mercantile - art. 22, legge n.658/1967.....	1.058.737,00	1.058.737,00	0,00
Copertura del minor gettito contributivo derivante dall'esclusione dell'imponibile degli emolumenti per carichi di famiglia - art. 3, legge n. 876/1986.....	10.201.658,16	10.201.658,16	0,00
Copertura del minor gettito contributivo derivante dalla retribuzione imponibile art.1, 2^ comma D.L. n. 338/1989, convertito in legge n.389/1989.....	159.363.843,98	159.363.843,98	0,00
Copertura delle minori entrate delle gestioni previdenziali derivante dalla agevolazione contributiva correlata alla produttività aziendale art.2 della Legge n.135/1997,art.60 L.n.144/99.....	109.090.222,00	322.137.009,00	-213.046.787,00
Copertura delle minori entrate delle gestioni previdenziali derivante dalla riduzione di entrate contributive di cui all'art.3, commi 1 e 2, D.L. 318/1996, L.n.402/1996.....	38.070.251,25	38.070.251,25	0,00
Concorso agli oneri conseguenti alla ricostituzione delle posizioni assicurative relative a periodi di lavoro prestati in Libia - art.4, D.L. n. 103/1991 convertito nella legge n.166/1991.....	1.096.530,91	1.454.335,94	-357.805,03
Copertura delle minori entrate derivanti dal riconoscimento dei contributi figurativi,art.23,L. n. 196/1997.....	4.489.342,71	4.489.342,71	0,00
Copertura delle minori entrate derivanti dalla riduzione della retribuzione imponibile ai fini contributivi, D.L. n.669/1996.....	23.191.366,24	23.191.366,24	0,00
Copertura delle minori entrate derivanti dalla riduzione della retribuzione imponibile ai fini contributivi, art.2,c.1,D.Int.21.5.1998.....	32.472,09	41.523,87	-9.051,78
Copertura delle minori entrate delle gestioni previdenziali derivante dall'esonero del contributo di solidarietà di cui all'art. 9 bis c.2, L. n. 166/1991, sulle somme versate al Fondo di previdenza complementare "Firenze Casella" art.58,c.11,L.n.144/1999.....	2.840.513,00	2.840.513,00	0,00
Copertura delle minori entrate derivanti dall'attribuzione di giornate lavorative ai lavoratori agricoli a tempo determinato, art. 21, c.6, legge n. 223/1991.....	38.026.054,10	32.162.433,63	5.863.620,47
Copertura delle minori entrate derivanti dalla riduzione contributiva in relazione alle modifiche di alcune disposizioni che regolano il settore artigianato - art.13, c.2 L. n.57/2001.....	3.954.330,15	3.988.794,97	-34.464,82
Copertura minori entrate derivanti dalla riduzione contributiva per i lavoratori della piccola pesca - art.69,c.7 legge n.388/2000.....	10.697.618,00	11.999.774,31	-1.302.156,31
Copertura delle minori entrate derivanti dalla riduzione contributiva settori agricoltura,foresta,pesca e acquacoltura- artt.7 e 8, legge n.57/2001.....	21.605,66	52.214,12	-30.608,46
Recupero della opertura delle minori entrate di cui all' art. 11, c. 6 L.248/2005 relativa all'anno 2006 .....	-200.000,00	0,00	-200.000,00
Copertura delle minori entrate derivate dalla proroga della sospensione del rec. dei contrib. sett. agricolo art. 1 bis, cc. 1 e 3 L.228/2006 .....	0,00	2.500.000,00	-2.500.000,00
Copertura del mancato gettito contrib.vo derivante dalla sospensione degli aumenti dell'aliquota del sett. agricolo art. 3, cc. 1 e 2 del D.Lvo.146/1997 e art.1, c.1, L.81/2006 .....	97.000.000,00	22.269.893,90	74.730.106,10
Copertura delle minori entrate derivanti dalle agevolazioni al settore agricolo art. 43, cc. 21, 22 e 23 L.350/2003 e art.1, c.1086 L.296/2006 .....	8.527.067,39	13.801.413,67	-5.274.346,28
<b>TOTALE .....</b>	<b>507.480.982,15</b>	<b>649.623.105,75</b>	<b>-142.142.123,60</b>

## ALLEGATO B4 / 7D

## TRASFERIMENTI DALLA GESTIONE DEGLI INTERVENTI ASSISTENZIALI E DI SOSTEGNO ALLE GESTIONI PREVIDENZIALI

## Copertura oneri derivanti dall'applicazione alle pensioni delle norme in materia di cumulo con redditi da lavoro

DESCRIZIONE	CONSUNTIVO 2008	CONSUNTIVO 2007	VARIAZIONI
Copertura degli oneri derivanti dall'applicazione alle pensioni con anzianità contributiva pari o superiore a 40 anni, delle disposizioni in materia di cumulo con redditi da lavoro :			
- ai sensi dell'art.77 della legge n.448/1998.....	25.000.000,00	25.000.000,00	0,00
- ai sensi dell'art.72 della legge n.388/2000.....	45.000.000,00	45.000.000,00	0,00
TOTALE .....	70.000.000,00	70.000.000,00	0,00

ALLEGATO B4/7E

## TRASFERIMENTI DA ALTRE GESTIONI DELL'INPS

Trasferimento dalla Gestione prestazioni temporanee ai lavoratori dipendenti dei contributi figurativi

DESCRIZIONE	CONSUNTIVO 2008	CONSUNTIVO 2007	VARIAZIONI
<b>Copertura figurativa di periodi indennizzati di trattamento ordinario di disoccupazione, di trattamento ordinario di integrazione salariale e trattamento antitubercolare:</b>			
- disoccupazione ordinaria agli agricoli e non agricoli: art. 4, legge n. 218/1952.....	2.001.710.679,00	1.500.236.767,00	501.473.912,00
art. 7, legge n.160/1988 e successive mod. e integrazioni...	1.196.280.853,00	1.040.002.508,00	156.278.345,00
- integrazione salariale ordinaria ai lavoratori dell'industria art.3 legge n. 164/1975.....	139.345.140,00	88.029.100,00	51.316.040,00
- integrazione salariale ai lavoratori dell'edilizia - art. 5, legge n. 427/1975.....	85.589.620,00	70.361.110,00	15.228.510,00
- integrazione salariale ai lavoratori delle aziende lapidee: settore industria - art. 5, legge n. 427/1975.....	3.366.390,00	3.053.520,00	312.870,00
settore artigianato - art. 5, legge n. 427/1975.....	459.330,00	457.710,00	1.620,00
<b>TOTALE.....</b>	<b>3.426.752.012,00</b>	<b>2.702.140.715,00</b>	<b>724.611.297,00</b>



ALLEGATO B4/ 7F

## TRASFERIMENTI DA ALTRE GESTIONI DELL'INPS

Contributo di solidarietà - legge n. 41/1986

DESCRIZIONE	CONSUNTIVO 2008	CONSUNTIVO 2007	VARIAZIONI
Contributi trasferiti da:			
- Fondo di previdenza per il personale di volo dipendente dalle aziende di navigazione aerea.....	1.186.937,00	1.129.687,00	57.250,00
- Fondo di previdenza per il personale addetto alle abolite imposte di consumo.....	43.427,00	50.234,00	-6.807,00
TOTALE .....	1.230.364,00	1.179.921,00	50.443,00

ALLEGATO B4/8

SPESE PER PRESTAZIONI ISTITUZIONALI

DESCRIZIONE	CONSUNTIVO 2008				TOTALE (dato economico) (4)	CONSUNTIVO 2007	VARIAZIONI
	ACCERTATI NEL 2008 (1)	mensurato AL 31 DICEMBRE 2007 (2)	PIU' RILEVATO AL 31 DICEMBRE 2008 (3)				
A) Rate complessive forde di pensione.....	111.657.537.085,96	342.175.915,08	342.781.626,73	111.658.142.777,61	107.977.454.978,32	3.730.687.799,29	
a detrarre:							
- Assegno per il nucleo familiare a carico della gestione P.T.L.D.....	935.219.958,09	31.004.012,00	41.050.000,00	945.273.968,09	932.334.650,95	12.941.295,14	
a detrarre:							
- Art. 1 legge n. 222/1984.....	214.218.056,68			214.218.056,68	209.833.653,11	4.384.403,57	
- Art. 1 L. 140/1985 e art. 1 L. 5/4/1988 e succ. mod.....	573.240.164,34			573.240.164,34	563.772.518,01	9.467.646,33	
- Assegno ai rimpatriati dalla Libia.....	2.647.046,32			2.647.046,32	2.265.140,00	381.906,32	
- Rate di pensioni connesse a pensionamenti anticipati.....	1.365.630.989,14			1.365.630.989,14	1.292.205.240,46	73.425.728,68	
- Quota parte di ciascuna mensilità di pensione erogata - art. 37, 3° comma, lett. c) L. 88/1989.....	13.504.680.000,00			13.504.680.000,00	13.310.770.000,00	193.910.000,00	
- Quota parte delle rate di pensione - art. 11 legge n. 54/1982.....	516.391.309,00			516.391.309,00	516.391.309,00	0,00	
- Maggiorazioni ex combattenti art. 6, legge n. 140/1985 e art. 6 legge n. 54/1988.....	270.504.704,17			270.504.704,17	289.053.212,98	-18.548.508,81	
- Maggiorazioni delle pensioni superiori al trattamento minimo - art. 31° comma, L.n. 544/88.....	335.567.870,00			335.567.870,00	335.567.870,00	0,00	
- Quote di pensioni afferenti a periodi lavorativi prestati presso le FF.AA. e UN.RRA.....	200.000,00			200.000,00	250.000,00	-50.000,00	
- Oneri - art. 1 L. n. 59/1991.....	1.300.139.008,25			1.300.139.008,25	1.381.076.513,00	-80.937.504,75	
- Maggior onere rate pens. per modifica redditi - art. 11 comma 38 L.n. 537/1993.....	20.243.392,00			20.243.392,00	19.672.238,00	571.154,00	
- Maggior onere per perequazione rate pensioni dal 1°/1/1994.....	78.872.000,00			78.872.000,00	77.846.000,00	1.026.000,00	
- Pensioni inv. ante L. 222/84 - art. 59, c. 34 L. 449/97.....	133.318.988,00			133.318.988,00	137.838.578,00	-4.519.590,00	
- Rimodulazione coeff. rivalutazione pensioni art. 69 c. 1 e 2 L. n. 388/2000.....	3.360.490.000,00			3.360.490.000,00	3.278.500.000,00	81.990.000,00	
- Abolizione divieto cumulo tra pensioni di reversibilità INPS e rendite INAIL - art. 73 e 78 L.n. 388/2000.....	201.815.864,27			201.815.864,27	185.246.000,00	16.569.864,27	
- Nuove norme in materia di integr. min. L.n. 385/2000	83.893.800,00			83.893.800,00	79.201.000,00	4.692.800,00	
- Quota pensione - Conv. It/Australiana.....	7.527.166,82			7.527.166,82	7.479.174,78	47.992,04	
- Quota pensione - Conv. San Marino.....	1.759.000,00			1.759.000,00	2.166.990,00	-407.990,00	
- Quota pensione - Conv. Santa Sede.....	232.406,00			232.406,00	232.406,00	0,00	
- Miglioramenti dei trattamenti minimi ex art. 38/L.n. 448/2001.....	196.093,00			196.093,00	141.235,00	54.858,00	
- Magg. ne sociali trattamenti minimi pensionati residenti all'estero - art. 38, c. 9 L.n. 289/2002.....	246.657.820,70			246.657.820,70	292.071.056,62	-45.413.235,92	
- Regolarizzazione posizioni assicurative - art. 11 - n. 172/1999 - minimo - art. 70 L.n. 388/2000.....	4.120.160,00			4.120.160,00	1.759.891,71	2.360.268,29	
- Prestazione aggr. va annua a favore titolari pensioni al minimo - art. 70 L.n. 388/2000.....	78.470.571,93			78.470.571,93	73.789.920,11	4.680.651,82	
- Prestazione aggr. va a favore titolari di pensioni art. 5 c. 1 L. 127/2007.....	804.313.701,84			804.313.701,84	553.123.031,84	251.190.670,00	
- Oneri pensionistici per i lavoratori ind. mineraria siciliana art. 1, c. 268 L. 266/2005.....	0,00			0,00	179.824,40	-179.824,40	
- Onere per totalizzazione dei periodi assicurativi D. Leg. vo n. 42/2006.....	15.970.612,23			15.970.612,23	2.804.576,87	13.166.035,36	
- Onere per l'applicazione in misura intera della perequazione art. 5 c. 6 L. 127/2007.....	28.220.578,00			28.220.578,00	0,00	28.220.578,00	
- Onere derivante dall'applicazione della legge 206/2004 e della legge 266/2008 a favore delle vittime del terrorismo.....	84.308,06			84.308,06	0,00	84.308,06	
TOTALE DELLE DETRAZIONI.....	23.149.405.590,75	0,00	301.721.626,73	23.149.405.590,75	22.619.377.665,89	530.027.924,86	
A) Rate di pensione a carico Gestione.....	87.572.911.517,12	311.171.903,08	301.721.626,73	87.563.461.240,77	84.375.742.861,48	3.187.718.579,29	
- art. 5 legge n. 222/1984.....	6.276.640,90			6.276.640,90	6.863.320,26	-636.659,28	
Indennità ai superstiti.....	3.270,00			3.270,00	2.831,28	388,72	
Prestazioni una tantum cittadini extracom. L. 135/95.....	279.419,54			279.419,54	635.739,86	-406.320,32	
Prestazioni in capitale ex fondi special IMA.....	642.155,04			642.155,04	458.022,42	184.132,62	
TOTALE A).....	87.580.012.972,60	311.171.903,08	301.721.626,73	87.570.562.696,33	84.383.202.575,30	3.186.860.121,03	
B) Onere prevenzione e cura dell'invalidità.....	6.414.551,89			6.414.551,89	6.630.761,04	-216.209,15	
C) Onere gestione Casa di Riposo di Camogli.....	1.271.057,27			1.271.057,27	1.372.249,47	-51.692,20	
Spese per prestazioni istituzionali (A+B+C).....	87.587.698.581,84	311.171.903,08	301.721.626,73	87.578.248.305,49	84.391.656.085,81	3.186.592.219,68	

ALLEGATO B4/ 9

## TRASFERIMENTI PASSIVI

DESCRIZIONE	CONSUNTIVO 2008	CONSUNTIVO 2007	VARIAZIONI
<b>A favore dello Stato:</b>			
-Somme da trasferire ai sensi della L.n.641/1978 (già contribuzione destinata all'ONPI).....	254.945.490,94	235.682.537,00	19.262.953,94
<b>TOTALE.....</b>	<b>254.945.490,94</b>	<b>235.682.537,00</b>	<b>19.262.953,94</b>
<b>A favore di altri Enti:</b>			
Valori di copertura di periodi assicurativi trasferiti ad altri Enti di previdenza.....	812.308.882,30	856.473.569,69	-44.164.687,39
<b>Contribuzione a favore di Enti vari:</b>			
Istituti di patronato e assistenza sociale.....	192.058.933,50	177.547.511,19	14.511.422,31
Istituto per gli Affari Sociali.....	1.595.444,61	1.320.318,64	275.125,97
Commissione di vigilanza sui fondi pensione- art.2, D.L. 15/4/1998.....	1.829.061,83	1.831.561,41	-2.499,58
<b>TOTALE.....</b>	<b>1.007.792.322,24</b>	<b>1.037.172.960,93</b>	<b>-29.380.638,69</b>
<b>COMPLESSO.....</b>	<b>1.262.737.813,18</b>	<b>1.272.855.497,93</b>	<b>-10.117.684,75</b>

ALLEGATO B4/10

## SOPRAVVENIENZE PASSIVE ED INSUSSISTENZE DELL'ATTIVO

DESCRIZIONE	CONSUNTIVO 2008	CONSUNTIVO 2007	VARIAZIONI
Perdita per accertata irrecuperabilità di crediti per prestazioni da recuperare.....	262.582.494,58	66.259.306,78	196.323.187,80
Irrecuperabilità o insussistenza di crediti contributivi verso aziende.....	506.847.167,77	450.028.609,30	56.818.558,47
Irrecuperabilità o insussistenza di crediti contributivi verso i datori di lavoro agricolo.....	10.957.572,01	38.980.953,24	-28.023.381,23
Irrecuperabilità di crediti per interessi di mora, sanzioni civili e amministrative relativi ai lavoratori agricoli dipendenti.....	941.732,74	5.104.997,42	-4.163.264,68
Irrecuperabilità di crediti per contributi dovuti per i lavoratori addetti ai servizi domestici.....	5.106,69	160.497,48	-155.390,79
Insussistenza dei crediti per valori capitali per la copertura degli oneri di cui alla legge n.336/1970.....	20.370,53	0,00	20.370,53
Irrecuperabilità o insussistenza di crediti contributo di solidarietà art. 25 L. 41/1986 .....	0,00	189.697.896,13	-189.697.896,13
TOTALE.....	781.354.444,32	750.232.260,35	31.122.183,97

## **Appendice**

### **Evoluzione legislativa e normativa**

PAGINA BIANCA

La gestione, sotto l'aspetto del gettito contributivo, è stata interessata dalla lievitazione dei monti retributivi e dagli effetti dei provvedimenti che disciplinano l'adeguamento dei minimali di retribuzione imponibili.

A partire dal periodo di paga in corso all'1.1.2008, in esecuzione dell'art. 1 della legge 26.6.1981, n. 537, sono aumentati i limiti minimi di retribuzione giornaliera previsti, ai fini del calcolo della contribuzione previdenziale ed assistenziale, per la generalità dei lavoratori, in relazione alla variazione percentuale dell'indice ISTAT dei prezzi al consumo per le famiglie degli operai e degli impiegati (al netto dei tabacchi), determinato definitivamente nella misura del 1,7 per cento.

I minimali predetti, a loro volta, sono stati adeguati, se inferiori, al minimale giornaliero pari al 9,50 per cento del trattamento minimo di pensione vigente dall'1.1.2008 (art. 7, comma 1, secondo periodo, del D.L. 12.9.1983, n. 463, convertito dalla legge 11.11.1983, n. 638, modificato dal D.L. 9.10.1989, n. 338, convertito nella legge 7.12.1989, n. 389). Per l'anno 2007 tale limite era pari € 41,43 giornalieri. Per l'anno 2008 tale limite è pari a € 42,14 giornalieri.

Il limite minimo per l'accredito della contribuzione obbligatoria e figurativa di cui all'articolo 7, comma 1, primo periodo, della legge n. 638/1983, come modificato dall'articolo 1, comma 2, della legge n. 389/1989, pari al 40 % dell'importo del trattamento minimo di pensione, era pari per l'anno 2007 ad € 174,46. Per l'anno 2008 è pari ad € 177,42.

La quota di retribuzione soggetta all'aliquota aggiuntiva di un punto percentuale ai sensi dell'art. 3ter della legge n. 438/1992 era pari per l'anno 2007 ad € 40.083,00 ed è stata elevata per l'anno 2008 ad € 40.765,00. Il massimale di cui all'articolo 2, comma 18, della legge n. 335/1995 era pari per l'anno 2007 ad € 87.187,00, elevato per l'anno 2008 ad € 87.669,00.

L'articolo 16 del D.Lgs. 5 dicembre 2005, n. 252, recante disposizioni in materia di disciplina delle forme pensionistiche complementari, dispone che: "fermo restando l'assoggettamento a contribuzione ordinaria nel regime obbligatorio di appartenenza di tutte le quote ed elementi retributivi di cui all'articolo 12 della legge 30 aprile 1969, n. 153, e successive modificazioni, anche se destinate a previdenza complementare, a carico del lavoratore, sulle contribuzioni o somme a carico del datore di lavoro, diverse da quella costituita dalla quota di accantonamento al TFR, destinate a realizzare le finalità di previdenza pensionistica complementare di cui all'articolo 1, e' applicato il contributo di solidarietà previsto nella misura del 10 per cento dall'articolo 9-bis del decreto-legge 29 marzo 1991, n. 103, convertito, con modificazioni, dalla legge 1° giugno 1991, n. 166". La norma, entrata in vigore dal 1° gennaio 2007, presenta una più ampia formulazione rispetto a quanto

disposto all'articolo 6, comma 4, lettera f) del D. Lgs. n. 314/1997, ultima disposizione intervenuta nel tempo a disciplinare il contributo di solidarietà per finanziamenti datoriali alla previdenza complementare. In particolare la odierna disposizione non contempla più, al fine dell'applicazione della particolare tipologia di contribuzione in questione, l'elemento della previsione contrattuale collettiva di realizzazione delle finalità di previdenza complementare con versamenti a carico del datore di lavoro.

Ne consegue che i versamenti datoriali a tutte le forme pensionistiche complementari predette, anche qualora il conferimento del datore di lavoro sia previsto da un semplice accordo individuale tra le parti, devono intendersi esclusi dalla ordinaria contribuzione previdenziale ed assoggettati a contribuzione di solidarietà, che diviene pertanto applicabile anche in caso di contributo del datore di lavoro a fondi aperti o a forme previdenziali complementari individuali, purché sussistano per esse tutti i requisiti prescritti dal decreto 252/2005.

Ai sensi del comma 2 dell'articolo 16 del D.Lgs. n. 252/2005 una percentuale pari all'1 per cento del gettito del predetto contributo di solidarietà deve confluire presso l'apposito Fondo di garanzia previsto dall'articolo 5 del decreto legislativo 27.1.1992, n. 80, istituito mediante evidenza contabile nell'ambito della gestione delle prestazioni temporanee dell'INPS, contro il rischio derivante dall'omesso o insufficiente versamento da parte dei datori di lavoro sottoposti a procedura di fallimento, di concordato preventivo, di liquidazione coatta amministrativa ovvero di amministrazione controllata (cfr. circ. 98 del 2 luglio 2007).

Il 31/12/2007 è cessato il particolare regime previdenziale di cui all'art. 1 c. 12 della legge n. 243/2004 e si ripristina, da gennaio 2008, il regime contributivo ordinario. Pertanto, mentre per i lavoratori che cessano dal servizio entro il 31 dicembre 2007 le contribuzioni pensionistiche riferite alle competenze di fine rapporto (tredicesima, compenso per straordinario ed altre componenti variabili, indennità sostitutiva del preavviso eventuali premi di risultato ed una tantum contrattuali), indipendentemente dal momento dell'erogazione e quindi anche successivamente al 31 dicembre 2007, devono essere assoggettate alla disciplina del bonus e quindi corrisposte in busta paga, per i lavoratori che continuano a prestare attività lavorativa dopo il 31 dicembre 2007 le componenti riferite alle variabili del mese di dicembre (straordinario, ecc.) devono essere assoggettate a contribuzione in base al "criterio di cassa" e di conseguenza, ove le stesse siano erogate o recuperate nel mese di gennaio, costituiscono retribuzione imponibile di tale mese.

Legge 24 dicembre 2007, n. 247 recante "Norme di attuazione del Protocollo del 23 luglio 2007 su previdenza, lavoro e competitività per



favorire l'equità e la crescita sostenibili, nonché ulteriori norme in materia di lavoro e previdenza sociale" dispone:

- abrogazione del regime contributivo delle erogazioni previste dai contratti di secondo livello: l'articolo 1, comma 67 dispone - con effetto dal 1° gennaio 2008 - l'abrogazione dell'articolo 2 del decreto-legge 25 marzo 1997, n. 67, convertito, con modificazioni, dalla legge 23 maggio 1997, n. 135 (regime contributivo delle erogazioni previste dai contratti di secondo livello). La stessa norma dispone altresì, al comma 69, l'abrogazione della disposizione di cui all'articolo 27, comma 4, lett. e), del testo unico di cui al D.P.R. 30 maggio 1955, n. 797. Ciò determina l'abrogazione della apposita voce di esclusione dalla base imponibile contributiva e previdenziale, e pertanto, a decorrere dal 1° gennaio 2008, sulle erogazioni previste dai contratti collettivi aziendali, ovvero di secondo livello è dovuta l'ordinaria contribuzione. In sostituzione dell'abrogata decontribuzione, il medesimo comma 67 introduce, in via sperimentale per il triennio 2008 - 2011 e a domanda delle aziende, uno sgravio contributivo in misura di 25 punti percentuali per le aziende e, per il lavoratore, pari alla quota di contribuzione a carico dello stesso - nei limiti delle risorse stabilite dalla norma medesima (per l'anno 2008 pari ad € 650 milioni) - sulle erogazioni previste dai contratti collettivi aziendali e territoriali, ovvero di secondo livello, rimandando all'emanazione di un apposito decreto ministeriale per l'attuazione pratica del nuovo beneficio.

- abrogazione della disciplina del contratto di lavoro intermittente: l'articolo 1, comma 45, abroga gli articoli da 33 a 40 del decreto legislativo 10 settembre 2003, n. 276.

- abrogazione del contratto di somministrazione di lavoro a tempo indeterminato: l'articolo 1, comma 46, dispone che è abolito il contratto di somministrazione di lavoro a tempo indeterminato di cui al titolo III, capo I, del decreto legislativo 10 settembre 2003, n. 276, e successive modificazioni.

Con riferimento a tali ultime due previsioni, le norme non dispongono espressamente un regime transitorio. Pertanto, allo stato, deve ritenersi che non sia più possibile instaurare contratti di lavoro delle tipologie abrogate, ma che continuino a produrre effetti i contratti stipulati in data antecedente il 1° gennaio 2008. Si è in attesa dei necessari chiarimenti da parte del Ministero del lavoro;

- stipula di specifici rapporti di lavoro per lo svolgimento di particolari prestazioni durante il fine settimana, nelle festività, nei periodi di vacanze scolastiche: l'articolo 1, comma 47, dispone che al fine di

contrastare il possibile ricorso a forme di lavoro irregolare o sommerso per sopperire ad esigenze di utilizzo di personale per lo svolgimento di prestazioni di carattere discontinuo nel settore del turismo e dello spettacolo, i relativi contratti collettivi stipulati dalle organizzazioni sindacali dei lavoratori e dei datori di lavoro comparativamente più rappresentative a livello nazionale possono prevedere la stipula di specifici rapporti di lavoro per lo svolgimento delle predette prestazioni durante il fine settimana, nelle festività, nei periodi di vacanze scolastiche e per ulteriori casi, comprese le fattispecie già individuate ai sensi dell'articolo 10, comma 3, del decreto legislativo 6 settembre 2001, n. 368. Detti contratti collettivi disciplinano, tra l'altro, la corresponsione di una specifica indennità di disponibilità nel caso sia prevista una disponibilità del lavoratore a svolgere, in un arco temporale definito, la prestazione. Con decreto del Ministro del lavoro e della previdenza sociale, sono definite le modalità per lo svolgimento in forma semplificata degli adempimenti amministrativi concernenti l'instaurazione, la trasformazione e la cessazione di rapporti di lavoro di cui ai commi da 47 a 50, nonché criteri e disposizioni specifiche per disciplinare in particolare i profili previdenziali dell'eventuale indennità;

- abrogazione del contributo aggiunto per il lavoro straordinario: - l'articolo 1, comma 71, , dispone che a decorrere dal 1° gennaio 2008 il contributo di cui all'articolo 2, comma 19, della legge 28 dicembre 1995, n. 549, è soppresso. Poiché i compensi per lavoro straordinario rientrano tra le componenti variabili della retribuzione (delibera consiliare n. 5 del 26 marzo 1993, e, da ultimo, circolare 136 del 21 dicembre 2007), ai fini dell'assoggettamento al regime contributivo detti compensi, relativi al lavoro straordinario effettuato nel mese di dicembre 2007, si considerano retribuzione del mese di GENNAIO 2008 e pertanto, per effetto della norma in oggetto, non sono soggetti alla contribuzione aggiuntiva (cfr. msg 658 del 9 gennaio 2008).

Trattamento previdenziale dei consiglieri comunali: la legge 24 dicembre 2007, n. 244, recante "Disposizioni per la formazione del bilancio annuale e pluriennale dello Stato" (legge finanziaria 2008), ha apportato alcune modifiche alle norme del T.U. n. 267/2000 in materia di trattamento previdenziale degli amministratori locali, disponendo, tra l'altro, che i consiglieri di cui all'articolo 77, comma 2, del predetto testo unico se a domanda collocati in aspettativa non retribuita per il periodo di espletamento del mandato, assumono a proprio carico l'intero pagamento degli oneri previdenziali, assistenziali e di ogni altra natura previsti dall'articolo 86. Ne consegue che viene meno per tali amministratori il diritto all'accredito

della contribuzione figurativa ai sensi dell'articolo 31 della legge n. 300/1970.

Si confermano gli effetti conseguenti all'applicazione del D.M. 15 marzo 2005 recante "Adeguamento delle categorie dei lavoratori assicurati obbligatoriamente presso L'Ente nazionale di previdenza ed assistenza dei lavoratori dello spettacolo". L'applicazione del decreto con il quale sono state individuate ulteriori categorie di lavoratori obbligatoriamente assicurati all'ENPALS ai sensi dell'articolo 3, comma 1, del D.Lgs. CPS 16/07/1947, n. 708, comporta una riduzione della platea dei soggetti assicurati ai fini pensionistici nel FPLD. Si tratta dei dipendenti da imprese operanti nel settore delle sale scommesse e sale giochi, nei circoli sportivi di qualsiasi genere, nelle palestre e sale fitness classificate ai fini previdenziali nel settore terziario. In attesa dell'emanazione della circolare per la quale sono stati richiesti chiarimenti al Ministero del lavoro e della Previdenza Sociale, con l'interpello n. 21/2007 del 14 agosto 2007, condiviso con il predetto dicastero è stato definito che con decorrenza 22 aprile 2005, sono obbligatoriamente iscritti presso l'ENPALS gli impiegati e operai dipendenti da case da gioco e dalle sale di scommesse a condizione che l'attività sia esercitata in modo esclusivo dal datore di lavoro.

La legge 29 novembre 2007, n. 222, "Interventi urgenti in materia economico-finanziaria, per lo sviluppo e l'equità sociale" all'articolo 34 reca disposizioni in favore delle vittime del dovere a causa di azioni criminose e alle vittime della criminalità organizzata, nonché ai loro familiari supersiti e reca altresì ulteriori disposizioni a favore delle vittime del terrorismo".

Il citato articolo 34 estende i benefici già previsti per le vittime del terrorismo alle vittime del dovere ed ai loro familiari superstiti, di cui all'articolo 1, commi 563 e 564, della legge 23 dicembre 2005, n. 266, ed alle vittime della criminalità organizzata, di cui all'articolo 1 della legge 20 ottobre 1990, n. 302, ed ai loro familiari superstiti. In particolare si tratta delle elargizioni previste dall'art. 5, commi 1 e 5, della legge n. 206/2004; dell'elargizione a favore di chi abbia subito un'invalità permanente a causa di un atto di terrorismo, prevista dall'art. 1, comma 1, della legge n. 302/1990, e incrementata dall'art. 5, comma 1, della legge n. 206/2004 (pari nella misura massima a 200.000 euro e proporzionata alla percentuale di invalidità riportata, in ragione di 2.000 euro per ogni punto percentuale); dell'elargizione a favore dei componenti della famiglia di colui che, in conseguenza dell'atto di terrorismo, abbia perso la vita, prevista dall'art. 4, comma 1, della legge n. 302/1990 (e la riliquidazione in

tal senso, disposta dall'art. 12, comma 3, della stessa legge, degli importi già corrisposti a titolo di speciale elargizione dalla legge n. 466/1980), incrementata ad euro 200.000 dall'art. 5, comma 5, della legge n. 206/2004.

Gli enti previdenziali provvedono al pagamento dei benefici economici in favore dei propri iscritti e sono tenuti a rendicontare al Ministero dell'Interno tali pagamenti, ai fini del rimborso da parte del medesimo Ministero.

Il comma 3 apporta modifiche alla legge 3 agosto 2004, n. 206, nel senso che sono ricomprese fra gli atti di terrorismo le azioni criminose compiute sul territorio nazionale in via ripetitiva, rivolte a soggetti indeterminati e poste in essere in luoghi pubblici o aperti al pubblico. Inoltre la retribuzione pensionabile viene rideterminata incrementando la medesima di una quota del 7,5 per cento. Ai lavoratori autonomi e ai liberi professionisti spetta, a titolo di trattamento equipollente al trattamento di fine rapporto, un'indennità calcolata applicando l'aliquota del 6,91 per cento ad un importo pari a dieci volte la media dei redditi, da lavoro autonomo ovvero libero professionale degli ultimi cinque anni di contribuzione, rivalutati, ai sensi dell'articolo 3, comma 5, del decreto legislativo 30 dicembre 1992, n. 503, aumentata del 7,5 per cento. La predetta indennità è determinata ed erogata in unica soluzione nell'anno di decorrenza della pensione.

I benefici di cui al comma 3 hanno la medesima decorrenza prevista dalle disposizioni di cui agli articoli 2 e 3 della legge 3 agosto 2004, n. 206.

Procedendo nella disamina normativa di interesse per il fondo pensioni lavoratori dipendenti, si cita la legge 24 dicembre 2007, n. 244, legge finanziaria per il 2008.

La citata legge reca, tra l'altro, disposizioni in materia di accredito contributivo per maternità verificatasi al di fuori del rapporto di lavoro già disciplinata dal decreto legislativo 26 marzo 2001, n. 151 (Testo unico delle disposizioni legislative in materia di tutela e sostegno della maternità e della paternità, a norma dell'articolo 15 della legge 8 marzo 2000, n. 53).

L'articolo 1, comma 504, stabilisce che le disposizioni degli articoli 25 e 35 del citato testo unico di cui al decreto legislativo 26 marzo 2001, n. 151, si applicano agli iscritti in servizio alla data di entrata in vigore del medesimo decreto legislativo. Per espressa previsione normativa sono fatti salvi i trattamenti pensionistici più favorevoli già liquidati alla data di entrata in vigore della legge n. 244/2007.

L'articolo 2, comma 505, della legge n. 244 in esame, reca l'interpretazione autentica dell'articolo 6 della legge 15 aprile 1985, n. 140.

L'articolo 6, comma 1, della legge 15 maggio 1985, n. 140, dispone che gli ex combattenti e assimilati, titolari di pensione con decorrenza

successiva al 7 marzo 1968, hanno diritto, a domanda, ad una maggiorazione reversibile della pensione nella misura di lire 30.000 mensili (attuali 15,49 euro).

A norma del comma 3 del citato articolo 6, la maggiorazione è soggetta alla disciplina della perequazione automatica. Come previsto dal successivo comma 4, le disposizioni dell'articolo 6, ivi compresa quindi quella relativa agli aumenti di perequazione, "hanno effetti economici dal 1° gennaio 1985 per le pensioni in godimento e dal primo giorno del mese successivo alla presentazione della relativa domanda per i futuri pensionati".

L'articolo 2, comma 505, della legge n. 244/2007 afferma che: "L'articolo 6, comma 3, della legge 15 aprile 1940, n. 185, si interpreta nel senso che la maggiorazione prevista dal comma 1 del medesimo articolo si perequa a partire dal momento della concessione della maggiorazione medesima agli aventi diritto".

In relazione alla norma di interpretazione autentica testé citata, coerente con in criteri seguiti sino ad oggi dall'Istituto, l'importo della maggiorazione deve essere attribuito alla decorrenza della medesima nella misura di lire trentamila (euro 15,49) stabilita dal più volte citato articolo 6, comma 1, della legge n. 140 del 1985 e non nella misura comprensiva delle perequazioni intervenute dalla sua istituzione. L'importo spettante alla decorrenza deve essere assoggettato ai successivi aumenti perequativi.

Tra i provvedimenti di recente emanazione si illustra la legge 24 dicembre 2007, n. 247 "Norme di attuazione del Protocollo del 23 luglio 2007 su previdenza, lavoro e competitività".

La citata legge n. 247 prevede una serie di interventi in materia previdenziale e, in particolare, modifica i requisiti di accesso ai trattamenti pensionistici di anzianità, nonché alla pensione di vecchiaia nel sistema contributivo, rispetto a quanto contenuto nella legge 23 agosto 2004, n. 243, e stabilisce una nuova disciplina in materia di decorrenza della pensione di vecchiaia e dei trattamenti pensionistici anticipati conseguiti con 40 anni di anzianità contributiva.

Tali modifiche normative non si applicano ai lavoratori che hanno maturato i requisiti per il diritto a pensione entro il 31 dicembre 2007 e che continuano a poter conseguire la pensione secondo la normativa in vigore antecedentemente al 1° gennaio 2008.

L'articolo 1, comma 1, sostituisce la Tabella A, allegata alla legge 23 agosto 2004, n. 243, con le Tabelle A e B allegate alla legge n. 247 del 2007.

Inoltre l'articolo 1, comma 2, lettera a), numero 1), della legge n. 247 del 2007 sostituisce l'articolo 1, comma 6, lettera a), della citata legge n. 243 del 2004; l'articolo 1, comma 2, lettera a), numero 2), della predetta legge n. 247 del 2007 sostituisce l'articolo 1, comma 6, lettera b), numero 2), della citata legge n. 243 del 2004.

Pertanto, a partire dal 1° gennaio 2008, i lavoratori rientranti nel "sistema retributivo o misto" e i lavoratori rientranti nel "sistema contributivo", potranno andare in pensione rispettivamente di anzianità e di vecchiaia al raggiungimento dei requisiti di seguito specificati.

Dal 1° gennaio 2008 al 30 giugno 2009, almeno 58 anni di età e 35 anni di contribuzione; dal 1° luglio 2009, la Tabella B ha introdotto il c.d. "sistema delle quote" in base al quale il diritto alla pensione si consegue, in presenza di un'anzianità contributiva minima di 35 anni, al raggiungimento di una quota data dalla somma tra età anagrafica e contribuzione posseduta dall'assicurato, secondo la seguente progressione: dal 1° luglio 2009 al 31 dicembre 2010, la quota da raggiungere è 95 con un'età anagrafica minima di 59 anni; dal 1° gennaio 2011 al 31 dicembre 2012 la quota da raggiungere è 96 con un'età anagrafica minima di 60 anni; a decorrere dal 1° gennaio 2013 la quota da raggiungere è 97 con un'età anagrafica minima di 61 anni.

Resta fermo che il diritto alla pensione di anzianità, indipendentemente dall'età, si perfeziona, al raggiungimento di un'anzianità contributiva non inferiore a 40 anni.

Resta altresì fermo che per i lavoratori rientranti nel sistema contributivo il diritto alla pensione di vecchiaia di cui all'articolo 1, comma 19, della legge 8 agosto 1995, n. 335, può essere ottenuto, a partire dal 1° gennaio 2008, con i seguenti requisiti: 60 anni di età, se donne, e 65 anni, se uomini, e almeno 5 anni di contribuzione effettiva (articolo 1, comma 20, della legge 8 agosto 1995, n. 335, come modificato dall'articolo 1, comma 6, lettera b), della legge 23 agosto 2004, n. 243); a prescindere dal requisito anagrafico con un'anzianità contributiva pari o superiore a 40 anni (articolo 1, comma 20, della legge 8 agosto 1995, n. 335).

Il diritto alla pensione di vecchiaia nel sistema contributivo prima del compimento del 65° anno di età rimane soggetto alla condizione che l'importo della pensione risultante non sia inferiore a 1,2 volte l'importo dell'assegno sociale.

Il diritto alla pensione di anzianità e di vecchiaia rimane soggetto alla cessazione del rapporto di lavoro dipendente.

Il provvedimento legislativo in argomento ha, inoltre, introdotto una novità in tema di computo della contribuzione utile al raggiungimento dei 40 anni di anzianità contributiva necessari per il diritto alla pensione di vecchiaia nel sistema contributivo.

L'articolo 1, comma 77, lettera b) ha, infatti, aggiunto il comma 5 ter all'articolo 2 del decreto legislativo 30 aprile 1997, n. 184. In base a tale ultima disposizione ai fini del computo dei 40 anni di contribuzione per acquisire il diritto alla pensione di vecchiaia nel sistema contributivo diventano utili anche i contributi da riscatto dei periodi di studio.

Continuano, invece, a rimanere esclusi nel caso di specie i contributi versati a titolo di prosecuzione volontaria.

I periodi di contribuzione utili per il raggiungimento dei 40 anni sono gli stessi da utilizzare per il raggiungimento dei 35 anni di anzianità contributiva necessari per l'accesso a pensione ai sensi del citato articolo 1, comma 6, lett. b), n. 2), della legge n. 243 del 2004, come modificato dall'articolo 1, comma 2, lett. a), n. 2), della più volte citata legge n. 247 del 2007.

Pertanto, anche in quest' ultima fattispecie, diventano utili per il diritto a pensione i contributi da riscatto dei periodi di studio.

L'articolo 1, comma 5, della legge n. 247 stabilisce un regime "transitorio" di decorrenze per i soggetti che accedono al: pensionamento anticipato con 40 anni di contribuzione; pensionamento di vecchiaia con i requisiti previsti dai singoli ordinamenti.

Le finestre di accesso per il pensionamento di vecchiaia non si applicano a coloro che raggiungono i requisiti anagrafici e contributivi entro il 31 dicembre 2007.

Ai sensi dell'articolo 1, comma 5, lett. a), della legge in esame "coloro ai quali sono liquidate le pensioni a carico delle forme di previdenza dei lavoratori dipendenti, qualora risultino in possesso dei previsti requisiti per l'accesso al pensionamento anticipato con 40 anni di contribuzione, possono accedere al pensionamento sulla base del regime delle decorrenze stabilito dall'articolo 1, comma 29, della legge 8 agosto 1995, n. 335".

Pertanto, i lavoratori dipendenti che risultino in possesso di 40 anni di contribuzione: entro il primo trimestre dell'anno, possono accedere al pensionamento dal 1° luglio dello stesso anno, se di età pari o superiore a 57 anni entro il 30 giugno; entro il secondo trimestre dell'anno, possono accedere al pensionamento dal 1° ottobre dello stesso anno, se di età pari o superiore a 57 anni entro il 30 settembre; entro il terzo trimestre dell'anno, possono accedere al pensionamento dal 1° gennaio dell'anno successivo; entro il quarto trimestre dell'anno, possono accedere al pensionamento dal 1° aprile dell'anno successivo.

Ai sensi dell'articolo 1, comma 5, lettera b) coloro ai quali sono liquidate pensioni a carico delle forme di previdenza dei lavoratori dipendenti, qualora risultino in possesso dei requisiti previsti per l'accesso al pensionamento di vecchiaia: entro il primo trimestre dell'anno, possono accedere al pensionamento dal 1° luglio dell'anno medesimo; entro il secondo trimestre dell'anno, possono accedere al pensionamento dal 1° ottobre dell'anno medesimo; entro il terzo trimestre dell'anno, possono accedere al pensionamento dal 1° gennaio dell'anno successivo; entro il quarto trimestre dell'anno, possono accedere al pensionamento dal 1° aprile dell'anno successivo.

Come noto l'articolo 1, comma 7, del decreto legislativo n. 503 del 1992 ha subordinato il diritto alla pensione di vecchiaia alla cessazione del rapporto di lavoro dipendente.

Poiché i requisiti richiesti per l'apertura della finestra sono solamente quelli anagrafici e contributivi, non è necessario cessare l'attività lavorativa dipendente nel trimestre in cui si raggiungono i predetti requisiti.

Nulla è innovato per quanto riguarda la disciplina in materia di "finestre di accesso" per i lavoratori che accedono al trattamento pensionistico di anzianità con un'anzianità contributiva inferiore a 40 anni ai quali si applica quanto previsto dall'articolo 1, comma 6, lettera c), della legge 23 agosto 2004, n. 243.

Relativamente ai soggetti che conseguono il diritto a pensione di vecchiaia nel sistema contributivo con i requisiti stabiliti dall'articolo 1, comma 6, lettera b), numero 2), della predetta legge n. 243 del 2004, come modificata dall'articolo 1, comma 2, lettera a), numero 2), della legge n. 247 del 2007 si è in attesa di specifico parere dei Ministeri vigilanti.

La suddetta legge n. 247 del 2007 non ha apportato modifiche all'articolo 1, commi da 3 a 5, della citata legge n. 243 del 2004, recanti la cosiddetta "salvaguardia del diritto a pensione" per coloro che hanno maturato i requisiti per il diritto a pensione entro il 31 dicembre 2007.

Alcune innovazioni sono state, invece, introdotte dall'articolo 1, comma 2, lettera c), lettera d) e lettera e), del provvedimento in esame.

La prima delle disposizioni appena citate, modificando l'articolo 1, comma 8, della legge 23 agosto 2004, n. 243, ha stabilito che la disciplina vigente fino al 31 dicembre 2007 in materia di pensionamenti di anzianità, continui ad applicarsi anche dopo la predetta data ai lavoratori autorizzati alla prosecuzione volontaria anteriormente al 20 luglio 2007.

La lettera d) ha, invece, aggiunto il comma 18 bis alla più volte citata legge 23 agosto 2004, n. 243. Tale norma prevede che: "le disposizioni in materia di pensionamenti di anzianità vigenti prima della data di entrata in vigore della presente legge continuano ad applicarsi, nei limiti del numero di 5.000 lavoratori beneficiari, ai lavoratori collocati in mobilità ai sensi degli articoli 4 e 24 della legge 23 luglio 1991, n. 223, e successive modificazioni, sulla base di accordi sindacali stipulati anteriormente al 15 luglio 2007, che maturano i requisiti per il pensionamento di anzianità entro il periodo di fruizione dell'indennità di mobilità di cui all'articolo 7, commi 1 e 2, della legge 23 luglio 1991, n. 223".

La successiva lettera e) innalza il numero dei soggetti che possono beneficiare della salvaguardia prevista dai commi 18 e 18-bis della



legge n. 243 del 2004 da 10.000 a 15.000 in accordo con le modifiche apportate dalle disposizioni contenute nei commi precedenti.

In materia di perequazione automatica, l'articolo 5, comma 6, della legge 3 agosto 2007, n. 127, ha stabilito che sulle quote di pensione comprese tra tre e cinque volte il trattamento minimo INPS l'indice di perequazione automatica sia riconosciuto, per il triennio 2008-2010, nella misura piena del 100 per cento.

Pertanto, nel periodo sopra indicato la percentuale di perequazione viene concessa per intero sull'importo di pensione non eccedente il quintuplo del trattamento minimo del fondo pensioni lavoratori dipendenti e nella misura del 75 per cento per le fasce eccedenti tale importo.

Peraltro, l'articolo 1, comma 19, della legge n. 247 del 2007 prevede che, per l'anno 2008, non sia concessa la perequazione automatica alle pensioni il cui importo complessivo annuo sia superiore ad 8 volte il trattamento minimo INPS.

L'intero importo delle pensioni che eccedono il limite anzidetto non può essere perequato.

Lo stesso comma 19 contiene una disposizione di salvaguardia secondo la quale le pensioni di importo superiore a 8 volte il trattamento minimo INPS e inferiori a tale limite incrementato della quota di perequazione siano perequate parzialmente fino a concorrenza del predetto limite maggiorato.

La legge n. 247/2007, all'articolo 1, comma 3, reca disposizioni in materia di benefici pensionistici in favore di lavoratori dipendenti che hanno svolto attività lavorative usuranti. Il richiamato articolo 1, comma 3, prevede che "il Governo è delegato ad adottare, entro tre mesi dalla data di entrata in vigore della presente legge, uno o più decreti legislativi, al fine di concedere ai lavoratori dipendenti che maturano i requisiti per l'accesso al pensionamento a decorrere dal 1° gennaio 2008 impegnati in particolari lavori o attività la possibilità di conseguire, su domanda, il diritto al pensionamento anticipato con requisiti inferiori a quelli previsti per la generalità dei lavoratori dipendenti" secondo i principi e i criteri direttivi previsti dalla medesima norma.

Il beneficio in questione è riconosciuto alle seguenti categorie di lavoratori:

lavoratori impegnati in mansioni particolarmente usuranti di cui all'articolo 2 del decreto 19 maggio 1999 del Ministro del lavoro e della previdenza sociale, di concerto con i Ministri del tesoro, del bilancio e della programmazione economica, della sanità e per la funzione pubblica:

lavoratori dipendenti notturni come definiti dal decreto legislativo 8 aprile 2003, n. 66, che possano far valere una permanenza minima nel periodo notturno;

lavoratori addetti alla cosiddetta «linea catena» che, all'interno di un processo produttivo in serie, contraddistinto da un ritmo collegato a lavorazioni o a misurazione di tempi di produzione con mansioni organizzate in sequenze di postazioni, svolgono attività caratterizzate dalla ripetizione costante dello stesso ciclo lavorativo su parti staccate di un prodotto finale, che si spostano a flusso continuo o a scatti con cadenze brevi determinate dall'organizzazione del lavoro o dalla tecnologia, con esclusione degli addetti a lavorazioni collaterali a linee di produzione, alla manutenzione, al rifornimento materiali e al controllo di qualità;

conduttori di veicoli pesanti adibiti a servizi pubblici di trasporto di persone.

Il beneficio pensionistico in parola è riconosciuto ai lavoratori che abbiano svolto per un determinato periodo una delle predette attività a condizione che abbiano svolto: nel periodo transitorio (che verrà definito con gli emanandi decreti legislativi), una delle attività usuranti per un periodo minimo di sette anni negli ultimi dieci anni di attività lavorativa; a regime, una delle attività usuranti per un periodo pari almeno alla metà della vita lavorativa.

Il beneficio pensionistico di cui trattasi consiste nella riduzione di 3 anni del requisito anagrafico minimo richiesto per l'accesso al pensionamento di anzianità.

I lavoratori interessati non possono in ogni caso accedere al pensionamento di anzianità con un'età inferiore ai 57 anni e un'anzianità contributiva inferiore ai 35 anni.

La disciplina delle decorrenze del pensionamento di anzianità dei soggetti in questione è dettata dalle disposizioni di cui all'articolo 1, comma 6, lettera c) e d), della legge 23 agosto 2004, n. 243.

I decreti legislativi dovranno altresì stabilire la documentazione e gli elementi di prova attestanti l'esistenza dei requisiti soggettivi e oggettivi richiesti per il riconoscimento del beneficio in esame.

La legge n. 247/2007 reca, inoltre, disposizioni in materia di benefici pensionistici per lavoratori che hanno svolto attività lavorativa con esposizione all'amianto.

L'articolo 1, comma 20, prevede che "Ai fini del conseguimento dei benefici previdenziali di cui all'articolo 13, comma 8, della legge 27 marzo 1992, n. 257, e successive modificazioni, sono valide le certificazioni rilasciate dall'Istituto nazionale per l'assicurazione contro gli infortuni sul lavoro (INAIL) ai lavoratori che abbiano presentato domanda al predetto Istituto entro il 15 giugno 2005, per periodi di attività lavorativa svolta con esposizione all'amianto fino all'avvio dell'azione di bonifica e, comunque, non oltre il 2 ottobre 2003, nelle aziende interessate dagli atti di indirizzo già emanati in materia dal Ministero del lavoro e della previdenza sociale".

Il successivo comma 21 prevede che "Il diritto ai benefici previdenziali previsti dall'articolo 13, comma 8, della legge n. 257 del

1992, per i periodi di esposizione riconosciuti per effetto della disposizione di cui al comma 20, spetta ai lavoratori non titolari di trattamento pensionistico avente decorrenza anteriore alla data di entrata in vigore della presente legge”.

Il diritto al beneficio pensionistico di cui all'articolo 13, comma 8, della legge n. 257 del 1992, e successive modificazioni, è riconosciuto ai sensi della disposizione in esame ai lavoratori i quali si trovino nelle seguenti condizioni: abbiano presentato all'INAIL, entro il 15 giugno 2005, la domanda di certificazione dell'attività lavorativa svolta con esposizione all'amianto; abbiano svolto attività con esposizione all'amianto in aziende interessate da atti di indirizzo già emanati, in materia, dal Ministero del lavoro e della previdenza sociale sulla base dei quali sono state rilasciate certificazioni dall'INAIL la cui validità, ai fini del riconoscimento del beneficio di cui all'articolo 13, comma 8, della legge n. 257 del 1992, è stata affermata dall'articolo 18, comma 8, della legge n. 31 luglio 2002, n. 179; non siano titolari di trattamento pensionistico avente decorrenza anteriore alla data di entrata in vigore della legge n. 247/2007.

Ai lavoratori per i quali ricorrano le predette condizioni il diritto al beneficio previdenziale di cui all'articolo 13, comma 8, legge n. 257 del 1992, e successive modificazioni è riconosciuto considerando anche l'attività lavorativa svolta fino alla data di inizio dell'azione di bonifica e comunque non oltre il 2 ottobre 2003.

Le modalità di attuazione delle disposizioni sopra illustrate saranno stabilite con decreto del Ministro del lavoro e della previdenza sociale, di concerto con il Ministro dell'economia e delle finanze, da emanarsi entro sessanta giorni dall'entrata in vigore della legge stessa.

Si cita infine l'articolo 46 (Disposizioni in favore di inabili) del decreto legge 31 dicembre 2007, n. 248, "recante proroga di termini previsti da disposizioni legislative e disposizioni urgenti in materia finanziaria".

La disposizione in esame è diretta a riconoscere il diritto alla pensione di reversibilità per i figli riconosciuti inabili che svolgano attività lavorativa con finalità terapeutica.

Il citato articolo 46 aggiunge quattro commi (dal comma 1-bis al comma 1-quinquies) all'articolo 8 della legge 12 giugno 1984, n. 222. Il comma 1-bis stabilisce che l'attività svolta con finalità terapeutica dai figli riconosciuti inabili la quale, ai sensi del successivo nuovo comma 1-quater, deve essere accertata dall'ente erogatore della pensione ai superstiti secondo la disposizione di cui al richiamato comma 1, con orario non superiore alle 25 ore settimanali, presso le cooperative sociali di cui alla legge 8 novembre 1991, n. 381, o presso datori di lavoro che assumono i predetti soggetti con convenzioni di integrazione lavorativa, di cui all'articolo 11 della legge 12 marzo 1999, n. 68, non preclude il conseguimento dei trattamenti

pensionistici ai superstiti, di cui all'articolo 22, comma 1, della legge 21 luglio 1965, n. 903.

Il successivo comma 1-ter prevede che l'importo del trattamento economico corrisposto dai datori di lavoro ai soggetti di cui al precedente comma non possa essere inferiore al trattamento minimo delle pensioni a carico dell'assicurazione generale obbligatoria per l'invalidità, la vecchiaia ed i superstiti, incrementato del 30%.

Il decreto 20 novembre 2008 del Ministero dell'economia e delle finanze, di concerto con il Ministero del lavoro, della salute e delle politiche sociali ha determinato in misura pari a +1,7, dal 1° gennaio 2008, la percentuale di variazione per il calcolo della perequazione delle pensioni.

**Gestione prestazioni temporanee  
ai lavoratori dipendenti**

**Rendiconto dell'anno 2008**

PAGINA BIANCA

**Relazione del Direttore generale**

Il bilancio consuntivo dell'anno 2008 della Gestione Prestazioni Temporanee ai lavoratori dipendenti, redatto secondo gli schemi del DPR 27 febbraio 2003 n. 97, presenta un avanzo economico di esercizio di 5,723 mld su cui hanno inciso le disposizioni, con effetto retroattivo, dell'art. 2, commi 25 e 26 della legge 22 dicembre 2008, n. 203.

Per effetto del risultato di esercizio l'avanzo patrimoniale al 31 dicembre 2008 è di 175,768 mld.

Nel prospetto che segue, vengono riportati i dati sintetici dei rendiconti relativi agli ultimi cinque esercizi.

**RISULTATO DI ESERCIZIO E SITUAZIONE PATRIMONIALE**  
(in milioni di euro)

Anno	Entrate	Uscite	Risultato di Esercizio	Situazione Patrimoniale al 31 dicembre
2004	19.281	12.488	6.793	148.214
2005	19.586	13.319	6.267	154.481
2006	20.548	13.664	6.884	161.365
2007	22.043	13.363	8.680	170.045
2008	23.258	17.535	5.723	175.768

**Per favorire il commento delle principali poste di bilancio, nella pagina seguente viene riportato un prospetto nel quale vengono sinteticamente indicati:**

- i valori "economici" delle poste accertate per il 2008 e raffrontate con i corrispondenti dati relativi all'anno 2007;
  
- la situazione patrimoniale risultante all'inizio e alla fine degli anni 2007 e 2008.



## SINTESI DELLA SITUAZIONE ECONOMICA E PATRIMONIALE

( In milioni di euro )

	ANNO 2008	ANNO 2007	VARIAZIONI
<b>AVANZO / DISAVANZO PATRIMONIALE ALL'INIZIO DELL'ESERCIZIO</b>	<b>170.045</b>	<b>161.365</b>	<b>8.680</b>
<b>VALORE DELLA PRODUZIONE</b>			
<b>PROVENTI E CORRISPETTIVI PER LA PRODUZIONE DELLE PRESTAZIONI E/O SERVIZI:</b>			
Aliquote contributive a carico dei datori di lavoro e/o degli iscritti	18.854	17.852	1.002
Poste correttive e compensative di entrate correnti - Rimborsamento di contributi	-22	-105	83
<i>Totale proventi e corrispettivi per la produzione delle prestazioni e/o servizi</i>	<b>18.832</b>	<b>17.747</b>	<b>1.085</b>
<b>ALTRI RICAVI E PROVENTI:</b>			
Trasferimenti da parte delle Regioni	....	0	....
Entrate non classificabili in altre voci	32	25	7
Trasferimenti da altre gestioni dell'INPS	2.475	2.416	59
Recupero contributo c/ interessi sui mutui agli inquilini	....	....	....
<i>Totale altri ricavi proventi</i>	<b>2.507</b>	<b>2.441</b>	<b>66</b>
<b>- TOTALE VALORE DELLA PRODUZIONE (A)</b>	<b>21.339</b>	<b>20.188</b>	<b>1.151</b>
<b>COSTO DELLA PRODUZIONE</b>			
<b>COSTI PER ACQUISTO MATERIE PRIME, SUSSIDIARIE, CONSUMO E MERCI:</b>			
Spese per prestazioni	-11.896	-9.584	-2.312
Poste correttive e compensative di spese correnti - Recupero prestazioni	439	400	39
Trasferimenti alla Gias di indennità	-3	-4	1
Rimborsamento di indennità da parte della Gias	1	2	-1
<i>Totale delle prestazioni istituzionali</i>	<b>-11.459</b>	<b>-9.186</b>	<b>-2.273</b>
<b>COSTI PER IL PERSONALE:</b>			
Oneri per il personale in quiescenza ex case di cura INPS per indennità integrativa speciale	-13	-15	2
<b>AMMORTAMENTI E SVALUTAZIONI:</b>			
Svalutazione crediti contributivi	-360	-241	-119
Svalutazione crediti per prestazioni da recuperare	-20	-12	-8
<i>Totale ammortamenti e svalutazioni</i>	<b>-380</b>	<b>-253</b>	<b>-127</b>
<b>ONERI DIVERSI DI GESTIONE:</b>			
Trasferimenti passivi	-3.468	-2.774	-694
Spese non classificabili in altre voci	-2	-3	1
Spese amministrazione	-609	-565	-44
Oneri per il trasferimento allo Stato delle economie derivanti da riduzione spese amministrazione	....	....	....
<i>Totale oneri diversi di gestione</i>	<b>-4.079</b>	<b>-3.342</b>	<b>-737</b>
<b>- TOTALE COSTI DELLA PRODUZIONE (B)</b>	<b>-15.931</b>	<b>-12.796</b>	<b>-3.135</b>
<b>DIFFERENZA TRA VALORE E COSTI DELLA PRODUZIONE (A) + (-B)</b>	<b>5.408</b>	<b>7.392</b>	<b>-1.984</b>
<b>PROVENTI E ONERI FINANZIARI</b>			
<b>ALTRI PROVENTI FINANZIARI:</b>			
Redditi e proventi patrimoniali	1.449	1.336	113
Canone d'uso netto degli immobili strumentali	1	1	0
<i>Totale altri proventi finanziari</i>	<b>1.450</b>	<b>1.337</b>	<b>113</b>
<b>INTERESSI PASSIVI ED ALTRI ONERI FINANZIARI:</b>			
Oneri finanziari	-16	-36	20
Perdita della gestione immobiliare	....	....	....
<i>Totale interessi passivi ed altri oneri finanziari</i>	<b>-16</b>	<b>-36</b>	<b>20</b>
<b>- TOTALE PROVENTI E ONERI FINANZIARI ( C )</b>	<b>1.434</b>	<b>1.301</b>	<b>133</b>
<b>RETTIFICHE DI VALORI DI ATTIVITA' FINANZIARIA</b>			
<b>SVALUTAZIONI ATTIVITA' FINANZIARIA</b>			
<b>- TOTALE RETTIFICHE DI VALORI DI ATTIVITA' FINANZIARIA ( D )</b>			
<b>PROVENTI E ONERI STRAORDINARI</b>			
<b>PROVENTI STRAORDINARI</b>	<b>0</b>	<b>5</b>	<b>-5</b>
<b>SOPRAVVIVENENZE ATTIVE ED INSUSS. PASSIVO DERIVANTI DALLA GESTIONE DEI RESIDUI</b>	<b>7</b>	<b>6</b>	<b>1</b>
<b>SOPRAVVIVENENZE PASSIVE ED INSUSS. ATTIVO DERIVANTI DALLA GESTIONE DEI RESIDUI</b>	<b>-1.103</b>	<b>-1</b>	<b>-1.102</b>
<b>-TOTALE PROVENTI E ONERI STRAORDINARI ( E )</b>	<b>-1.096</b>	<b>10</b>	<b>-1.106</b>
<b>RISULTATO PRIMA DELLE IMPOSTE (A)+(-B)+( C )+(E)</b>	<b>5.746</b>	<b>8.703</b>	<b>-2.957</b>
<b>IMPOSTE DELL'ESERCIZIO</b>	<b>-23</b>	<b>-23</b>	<b>0</b>
<b>- RISULTATO D'ESERCIZIO</b>	<b>5.723</b>	<b>8.680</b>	<b>-2.957</b>
<b>AVANZO / DISAVANZO ECONOMICO</b>	<b>5.723</b>	<b>8.680</b>	<b>-2.957</b>
<b>AVANZO / DISAVANZO PATRIMONIALE AL TERMINE DELL'ESERCIZIO</b>	<b>175.768</b>	<b>170.045</b>	<b>5.723</b>

Nel rinviare all'apposita appendice legislativa per l'evoluzione del quadro normativo che ha caratterizzato la Gestione nell'esercizio 2008, si forniscono i commenti per le partite del conto economico maggiormente significative.

#### **VALORE DELLA PRODUZIONE – 21,339 mld**

Proventi e corrispettivi per la produzione delle prestazioni e/o servizi – Sono stati complessivamente rilevati in 18,854 mld a fronte dei 17,852 mld accertati nel 2007.

La variazione del gettito contributivo (+1,002 mld) rispetto all'anno precedente, è da attribuire al monte retributivo sulla cui crescita hanno inciso l'incremento dei livelli occupazionali, la dinamica delle retribuzioni individuali, l'aumento dei minimali giornalieri nonché la variazione delle retribuzioni convenzionali registrate in alcuni settori produttivi.

L'ammontare dei contributi, che tiene conto delle denunce relative a periodi contributivi fino al 31 dicembre 2008, ivi comprese quelle il cui movimento finanziario si manifesta nell'esercizio successivo (2,525 mld), viene disaggregato, in relazione agli specifici trattamenti previdenziali, negli allegati n.11 e n.11A, ove, alla colonna n. 4, sono riportati i relativi valori economici opportunamente raffrontati con i corrispondenti dati dell'anno 2007.

Gli importi di maggior rilievo attengono ai contributi per trattamenti di famiglia pari a 6,224 mld (5,839 mld nel 2007), ai contributi per trattamenti di disoccupazione pari a 3,783 mld (3,713 mld nel 2007), ai contributi per i trattamenti economici di malattia e maternità pari a 5,302 mld (4,881 mld nel 2007) ed ai contributi per i trattamenti di cassa integrazione guadagni pari, complessivamente, a 2,963 mld (2,877 mld nel 2007).

A rettifica della suindicata voce, sono state evidenziate "Poste correttive e compensative delle entrate" quantificate in 22,07 mln. Attengono interamente ai rimborsi di contributi effettuati nell'anno in esame. Nell'allegato n. 12 sono riportati i rimborsi suddetti suddivisi in relazione

al tipo di finanziamento.

Altri ricavi e proventi, sono formati dalle "entrate non classificabili in altre voci" che quantificate in 32 mln, attengono prevalentemente a somme aggiuntive per sanzioni civili ed amministrative, rilevate nei confronti dei datori di lavoro inadempienti, (allegato n. 13) e dai "trasferimenti da altre gestioni dell'INPS" che evidenziati in 2,475 mld a fronte di 2,416 mld registrati nell'esercizio precedente, attengono interamente, ai trasferimenti dalla Gestione degli interventi assistenziali e di sostegno alle gestioni previdenziali di cui: 2,178 mld per la copertura del mancato gettito contributivo a seguito di esoneri o riduzioni di aliquote in favore di settori e/o categorie produttive; 293 mln per la copertura assicurativa conseguente a variazioni dell'imponibile contributivo; 4 mln per la copertura del minor gettito contributivo per le integrazioni salariali ordinarie agli operai dell'industria, di cui alla legge n. 270/1988.

Nell'allegato n. 14 viene fornita un'analisi dettagliata per singoli trattamenti e per specifici provvedimenti.

Per quanto riguarda i "trasferimenti da parte delle Regioni" è da segnalare che la legge finanziaria per l'anno 2007 (legge 27 dicembre 2006, n. 296), ha previsto, a partire dal 1° gennaio 2007, il venir meno per le Regioni a statuto ordinario e per la Sicilia e la Sardegna dell'obbligo al versamento dei contributi relativi alla copertura assicurativa degli apprendisti dipendenti dalle imprese artigiane.

#### **COSTO DELLA PRODUZIONE – 15,931 mld**

Costi per acquisto materie prime, sussidiarie, consumo e merci – le "Spese per prestazioni" nell'esercizio in esame ammontano complessivamente a 11,896 mld (9,584 mld nel 2007) ed attengono ad una gamma di prestazioni molto diversificata che trova il comune denominatore nella temporaneità delle stesse a beneficio dei lavoratori o ex lavoratori dipendenti.

La distribuzione delle spese in parola, per aggregati omogenei, si presenta come segue:

(milioni di euro)

	2008	2007
Trattamenti di famiglia	3.831	2.884
Trattamenti di integrazione salariale	365	278
Trattamenti di disoccupazione	3.051	1.915
Trattamenti economici di malattia e maternità	4.203	4.043
Trattamenti di fine rapporto e vari	446	464
<b>TOTALE</b>	<b>11.896</b>	<b>9.584</b>

Un'analisi dettagliata delle varie prestazioni è fornita negli allegati n. 15 e n. 15/A .

I trattamenti di famiglia a carico della Gestione risultano pari a 3,831 mld a fronte di 2,884 mld registrati nel 2007. La quota di onere posta a carico della Gestione degli interventi assistenziali e di sostegno alle gestioni previdenziali per l'anno in esame ammonta a 1,705 mld, mentre è stata di 2,449 mld del 2007.

La minore copertura dalla GIAS (744 mln), sin dal 2008, è conseguente agli effetti dell'art. 2, comma 25, della legge 22 dicembre 2008, n. 203 che ha spostato l'onere per l'incremento degli assegni al nucleo familiare, precedentemente a carico dello Stato, alle gestioni interessate.

I trattamenti d'integrazione salariale sono stati determinati in 365 mln, a fronte dei 278 mln dell'esercizio precedente e si riferiscono: per 177 mln ai trattamenti ordinari ai lavoratori dell'industria; per 173 mln ai trattamenti ai lavoratori dell'edilizia; per 8 mln ai trattamenti ai lavoratori delle aziende lapidee (7 mln al settore industria e 1 mln al settore artigianato); per 7 mln ai trattamenti a favore dei lavoratori dipendenti da imprese agricole.

I trattamenti di disoccupazione a carico della Gestione ammontano a 3,051 mld (1,915 mld nel 2007), e risentono, tra l'altro, degli effetti, dell'art. 1, della legge n. 247/2007, commi 25 (indennità ordinaria requisiti normali), 26 (indennità ordinaria requisiti ridotti), e comma 27

che hanno previsto l'uno un'elevazione della durata e della misura della prestazione, l'altro la variazione in aumento della percentuale di commisurazione della retribuzione e l'ultimo ha ridefinito i tetti massimi delle prestazioni. Precedentemente l'onere era posto a carico della GIAS, ora della gestione per l'effetto dell'art. 2, comma 25, della legge 22 dicembre 2008, n. 203.

I trattamenti di disoccupazione, al netto delle quote a carico della GIAS, vengono di seguito specificati:

- 1,480 mln per le indennità ordinarie ai lavoratori non agricoli (600 mln nel 2007);
- 148 mln per le indennità ordinarie in favore dei lavoratori agricoli (130 mln nel 2007);
- 757 mln (707 mln nel 2007) per il trattamento speciale in favore dei lavoratori agricoli di cui 491 mln riferiti alla legge n. 457/1972 e 266 mln riferiti alla legge n. 37/1977;
- 660 mln per indennità ordinarie di cui all'art. 7, comma 3<sup>^</sup>, della legge n. 160/1988 (472 mln nel 2007);
- 6 mln per prestazioni di disoccupazione erogate per conto di Organismi esteri in regime di convenzioni internazionali (6 mln nel 2007).

I trattamenti economici di malattia e maternità, determinati in complessivi 4,203 mld, a fronte dei 4,043 mld dell'anno precedente, attengono per 2,098 mld ai trattamenti economici di malattia (2,034 mld nel 2007), per 1,856 mld ai trattamenti di maternità (1,779 mld nel 2007), per 182 mln alle indennità alle lavoratrici madri (168 mln nel 2007) e per 67 mln alle indennità ai lavoratori donatori di sangue (62 mln nel 2007).

L'art. 1, comma 773 della legge 296/2006 ha esteso agli apprendisti, dal 1°/1/2007, le disposizioni in materia di indennità giornaliera di malattia secondo la disciplina generale prevista per i lavoratori subordinati.

I trattamenti vari sono accertati nel complesso in 446 mln a fronte di 464 mln dell'anno 2007 ed attengono:

- per 445 mln alle prestazioni per il trattamento di fine rapporto, di cui

46 mln relativi a crediti per prestazioni lavorative;  
- per 1 mln alle indennità di richiamo alle armi degli operai e impiegati privati.

Da segnalare inoltre la partita relativa al "trasferimento alla GIAS" dell'indennità di cui all'art. 25 della legge n. 427/1975, quantificata in 3 mln.

A rettifica delle voci suesposte, occorre evidenziare:

- le "Poste correttive e compensative delle uscite" che rilevate in 439 mln, riguardano essenzialmente i recuperi di prestazioni indebite (400 mln nel 2007) fra i quali si evidenziano quelli relativi ai trattamenti di famiglia a carico di lavoratori dipendenti e pensionati (35 mln), ai trattamenti ordinari di disoccupazione (135 mln), ai trattamenti economici di malattia e maternità (75 mln), e ai trattamenti di fine rapporto già erogati dall'Istituto e recuperati nei confronti delle aziende fallite (189 mln).

L'analisi delle specifiche poste risulta evidenziata nell'allegato al bilancio n. 16.

- il " Rimborsamento dell'indennità ordinaria di disoccupazione per la copertura del trattamento speciale di disoccupazione per l'edilizia" per un importo di 1 mln.

Costi per il personale - Determinati in 13 mln, si riferiscono esclusivamente all' "indennità integrativa speciale erogata al personale salariato in quiescenza degli ex Centri di addestramento professionale e Case di cura dell'INPS."

Ammortamenti e svalutazioni - Ammontano a 380 mln e attengono per 20 mln all'assegnazione al fondo svalutazione crediti per prestazioni da recuperare e per 360 mln all'assegnazione al fondo svalutazione crediti contributivi, al fine di adeguarne la consistenza al presumibile grado di inesigibilità degli stessi. Quest'ultimo importo tiene conto delle seguenti percentuali fissate con determinazione del Direttore Generale n. 40 del 21 aprile 2009:

Crediti contributivi fino al 31/12/1980:  
aziende: 92,90 %

**datori di lavoro agricoli: 96,80%**

**Crediti contributivi relativi agli anni 1981 - 1990:**

**aziende: 92,30 %**

**datori di lavoro agricoli: 96,00%**

**Crediti contributivi relativi agli anni 1991 - 1995:**

**aziende: 90,50 %**

**datori di lavoro agricoli: 95,50 %**

**Crediti contributivi relativi agli anni 1996 - 1999:**

**aziende: 72,10 %**

**datori di lavoro agricoli: 94,00 %**

**Crediti contributivi relativi agli anni 2000 - 2004:**

**aziende: 49,20 %**

**datori di lavoro agricoli: 90,00 %**

**Crediti contributivi relativi agli anni dal 2005 al 2006:**

**aziende: 30,30 %**

**datori di lavoro agricoli: 60,00 %**

**Crediti contributivi relativi agli anni dal 2007 al 2008:**

**aziende: 9,90 %**

**datori di lavoro agricoli: 11,00%**

**Oneri diversi di gestione – Riguardano principalmente:**

- i "Trasferimenti passivi" che quantificati in 3,468 ( 2,774 mld nel 2007), sono da attribuire quasi per intero ai trasferimenti a favore del Fondo Pensioni Lavoratori Dipendenti. Detti trasferimenti pari a 3,427 mld sono analizzati nell'allegato n. 17 ed attengono alla copertura figurativa relativa a periodi indennizzati per disoccupazione e integrazione salariale. Nell'ambito delle coperture figurative per trattamenti di disoccupazione sono compresi 123 mln, precedentemente a carico della GIAS, sempre per effetto della Legge n. 203/2008. Le restanti somme attengono ai trasferimenti ad altri Enti per contribuzioni (41 mln) .

- le "Spese di amministrazione", determinate in 609 mln, rappresentano la quota parte delle spese di amministrazione dell'Istituto, attribuite alle Gestioni in base ai criteri previsti dall'art. 57 del vigente Regolamento di Amministrazione e di Contabilità. Nel prospetto che segue sono evidenziati i dati per grandi aggregati.



<b>A G G R E G A T I</b>	<b>2 0 0 8</b>	<b>2 0 0 7</b>
	(in migliaia di euro)	
<b>SPESE PER IL PERSONALE</b> (dirette ed indirette).....	438.592	431.981
<b>SPESE PER SERVIZI AFFIDATI AD ALTRI ENTI</b> (dirette):		
-Amministrazione Poste e Banche.....	1.292	425
-Altri Enti.....	19.438	18.740
<b>SPESE POSTALI, TELEGRAF. E TELEFONICHE</b>	9.998	9.684
<b>ILLUMINAZIONE, FORZA MOTRICE, RISCAL-</b> <b>DAMENTO, PULIZIA, VIGILANZA, FITTO</b> <b>LOCALI,MANUTENZIONE E ADATTAMENTO</b> <b>STABILI DA REDDITO.....</b>	31.882	28.674
<b>SPESE PER ACCERTAMENTI SANITARI....</b>		
<b>SPESE LEGALI.....</b>	18.932	27.746
<b>SPESE PER SERVIZI INFORMATICI.....</b> (comprese le quote di ammortamento)	27.706	25.697
<b>ALTRE SPESE.....</b>	98.975	54.486
<b>TOTALE.....</b>	<b>646.815</b>	<b>597.433</b>
Meno <b>RECUPERI.....</b>	36.320	25.542
Meno <b>RESIDUI INSUSSISTENTI.....</b>	1.703	6.736
<b>TOTALE N E T T O.....</b>	<b>608.792</b>	<b>565.155</b>

**PROVENTI E ONERI FINANZIARI – 1,434 mld**

Altri proventi finanziari, comprendono quasi per intero i “Redditi e proventi patrimoniali” che evidenziati in 1,449 mld, a fronte di 1,336 mld registrati nell’esercizio precedente, si riferiscono essenzialmente agli interessi attivi maturati sul conto corrente che la Gestione intrattiene con l’INPS. Le disponibilità dell’anno, al netto delle anticipazioni gratuite al Fondo pensioni lavoratori dipendenti, effettuate nel quadro della solidarietà prevista nel comparto dei lavoratori dipendenti di cui all’art. 21 della legge n. 88/1989, sono state utilizzate dall’Ente quasi interamente per anticipazioni alle gestioni deficitarie e remunerate al tasso di interesse del 4,463% come stabilito con Determina Commissariale n. 59 del 23 aprile 2009.

Interessi passivi ed altri oneri finanziari, si riferiscono soprattutto agli oneri finanziari che risultano pari a 16 mln ( 36 mln nel 2007) e riguardano quasi interamente gli oneri connessi alla cessione dei crediti contributivi di cui all’art. 13 della legge n. 488/1998 (13 mln) e gli interessi passivi sui saldi di denunce contributive a credito dei datori di lavoro (3 mln).

**PROVENTI E ONERI STRAORDINARI – 1,096 mln**

Le “insussistenze del passivo” sono relative alle insussistenze dei debiti verso le aziende per prestazioni contenute in denunce passive (6 mln) e dei debiti per i trattamenti di assegni familiari su pensioni (1 mln);

Le “insussistenze dell’attivo” per 1,103 mld riguardano prevalentemente la rifusione alla GIAS per gli effetti retroattivi dell’art. 2, commi 25 e 26, legge 203/2008 i quali hanno previsto che non sono più a carico dello Stato gli oneri, per l’anno 2007, derivanti dagli incrementi degli assegni al nucleo familiare e della disoccupazione.

Nella stessa posta sono iscritti 100 mln quale prelievo dal fondo svalutazione crediti per prestazioni da recuperare (19 mln) e dal fondo svalutazione crediti contributivi (81 mln); a rettifica si evidenzia l’eliminazione dei residui attivi per irrecuperabilità (100 mln), la cui specifica è riportata nell’allegato n. 19.

**Infine, è da evidenziare la voce relativa alle "imposte dell'esercizio", il cui importo di 23 mln, si riferisce quasi interamente all'IRAP, Imposta Regionale sulle Attività Produttive, istituita con Decreto Legislativo n. 446 del 15 dicembre 1997.**

**Risultato di esercizio - le risultanze economiche dell'anno 2008 hanno comportato un avanzo economico di esercizio di 5,723 mld, con un decremento, rispetto all'anno precedente di 2,957 mld.**

**\*\*\*\*\***

**Nel prospetto che segue, attinente alla consistenza patrimoniale della Gestione, vengono poste a raffronto le poste attive e passive risultanti alla fine dell'esercizio 2008 con quelle risultanti all'inizio dell'anno.**

(in milioni di euro)

	STATO PATRIMONIALE		VARIAZIONI
	al 31dicembre 2008	al 31dicembre 2007	
<b>ATTIVO</b>			
<b>IMMOBILIZZAZIONI</b>			
<b>Immobilizzazioni Materiali</b>			
Terreni e fabbricati	15	15	0
<b>Immobilizzazioni Finanziarie</b>			
Crediti finanziari diversi	357	376	-19
<b>TOTALE IMMOBILIZZAZIONI</b>	<b>372</b>	<b>391</b>	<b>-19</b>
<b>ATTIVO CIRCOLANTE</b>			
<b>Residui attivi</b>			
- Crediti verso utenti, clienti, ecc.	1	1	0
- Crediti verso iscritti, soci e terzi	2.112	2.068	44
- Crediti verso lo Stato ed altri soggetti pubblici	12	12	0
- Crediti verso altri		...	0
<b>Totale</b>	<b>2.125</b>	<b>2.081</b>	<b>44</b>
<b>Disponibilità</b>			
- Credito in c/c verso l'INPS	23.912	21.844	2.068
- Credito verso il FPLD per anticipazioni -art. 21 L. n. 88/89	150.538	147.028	3.510
<b>Totale</b>	<b>174.450</b>	<b>168.872</b>	<b>5.578</b>
<b>TOTALE ATTIVO CIRCOLANTE</b>	<b>176.575</b>	<b>170.953</b>	<b>5.622</b>
<b>RATEI E RISCONTI</b>			
Ratei attivi	2.525	2.396	129
<b>TOTALE ATTIVO</b>	<b>179.472</b>	<b>173.740</b>	<b>5.732</b>
<b>PASSIVO</b>			
<b>PATRIMONIO NETTO</b>			
Avanzi economici portati a nuovo	170.045	161.365	8.680
Avanzi economici d'esercizio	5.723	8.680	-2.957
<b>TOTALE PATRIMONIO NETTO</b>	<b>175.768</b>	<b>170.045</b>	<b>5.723</b>
<b>DEBITI</b>			
<b>Obbligazioni</b>			
- Debiti verso iscritti, soci e terzi per prestazioni dovute	427	535	-108
- Debiti verso lo Stato ed altri soggetti pubblici	43	73	-30
- Debiti diversi	229	216	13
<b>Totale</b>	<b>699</b>	<b>824</b>	<b>-125</b>
<b>RATEI E RISCONTI</b>			
Ratei passivi	3.005	2.871	134
<b>TOTALE PASSIVO</b>	<b>179.472</b>	<b>173.740</b>	<b>5.732</b>

In relazione alla consistenza finale delle principali voci costituenti la situazione patrimoniale, si forniscono le seguenti precisazioni.

#### **IMMOBILIZZAZIONI - 372 mld**

Immobilizzazioni materiali - Riguardano la voce "Terreni e Fabbricati" (15 mln) e si riferiscono principalmente alla "quota di partecipazione all'acquisizione di immobili" il cui importo rappresenta la quota parte del valore degli immobili strumentali evidenziato nel bilancio dell'Istituto, attribuita alla Gestione, ai sensi dell'art. 38 del vigente Regolamento di contabilità e per l'esecuzione delle opere, delle forniture e dei servizi dell'INPS.

Immobilizzazioni finanziarie - Attengono ai "Crediti finanziari diversi" (357 mln); la partita di maggior rilievo è rappresentata dalla "quota di partecipazione agli investimenti patrimoniali unitari" che riguarda una parte dei fondi disponibili destinata alla partecipazione agli impieghi patrimoniali unitari effettuati dall'Istituto.

#### **ATTIVO CIRCOLANTE - 176,575 mld**

Residui attivi - Determinati complessivamente in 2,125 mld si riferiscono soprattutto ai "Crediti verso gli iscritti, soci e terzi" il cui ammontare è costituito in massima parte dai crediti per aliquote contributive a carico dei datori di lavoro (3,961 mld) e dai crediti per poste correttive e compensative di spese correnti (256 mln), rispettivamente analizzati negli allegati n. 4 e n. 5. A rettifica di tali voci, sono evidenziati sia il fondo svalutazione crediti contributivi (-2,058 mld) che il fondo svalutazione crediti contributivi per prestazioni da recuperare (-89 mln).

Disponibilità - Comprendono le voci:

Credito verso l'INPS - la Gestione presenta un'esposizione creditoria nei confronti dell'INPS di 23,912 mld che risente delle anticipazioni effettuate al Fondo Pensioni Lavoratori Dipendenti.

Credito verso il FPLD - ammonta a 150,538 mld ed attiene alla parte di disponibilità liquide, eccedenti il fabbisogno della Gestione, utilizzate, senza corresponsione di interessi, dal Fondo pensioni lavoratori dipendenti, ai sensi dell'art. 21 della legge n. 88/1989 che prevede nell'ambito del comparto dei lavoratori dipendenti la gratuità dell'operazione.

**RATEI ATTIVI - 2,525 mld**

Rappresentano la quota parte di entrate di competenza dell'esercizio che troveranno la loro manifestazione finanziaria nel 2009 (allegato n. 7). Trattasi per la maggior parte di contributi per i periodi fino al 31 dicembre 2008, contenuti nelle denunce dei datori di lavoro da presentare nell'anno successivo.

**PATRIMONIO NETTO - 175,768 mld**

Si riferisce esclusivamente all'avanzo patrimoniale (175,768 mld) che la Gestione presenta al 31 dicembre 2008, per effetto del favorevole risultato d'esercizio di 5,723 mld.

**DEBITI - 699 mld**

Obbligazioni - Si riferiscono :

per 427 mln a "debiti verso gli iscritti, soci e terzi per prestazioni dovute" il cui ammontare è dettagliato nell'allegato n. 8 (debiti per le spese per prestazioni istituzionali);


per 43 mln, a "debiti verso lo Stato e ad altri soggetti pubblici" specificati quasi interamente nell'allegato n. 9;

per 229 mln a "debiti diversi" la cui partita di maggior rilievo è rappresentata dai debiti per oneri finanziari derivanti dalla cessione di crediti contributivi, di cui alla legge n. 448/1998.

**RATEI PASSIVI - 3,005 mld**

Riguardano interamente le prestazioni economiche di competenza del 2008, conguagliate o da liquidare nell'esercizio successivo.

Il Direttore centrale  
bilanci e servizi fiscali



Il Direttore generale



ROMA, 01.05.2009

PAGINA BIANCA



**Rendiconto**

PAGINA BIANCA

## GESTIONE PRESTAZIONI TEMPORANEE AI LAVORATORI DIPENDENTI

ATTIVO				
Codice Conto	Denominazione Conto	Consistenza al 31/12/2008	Consistenza al 31/12/2007	VARIAZIONI
<b>B</b>	<b>IMMOBILIZZAZIONI</b>			
<b>II</b>	<b>Immobilizzazioni Materiali</b>			
<b>1</b>	<b>Terreni e fabbricati</b>			
	Immobili da reddito (All. n. 1)	182.709,48	182.709,48	0,00
	Immobili strumentali (All. n. 1)	7.088,03	7.088,03	0,00
	Fondo ammortamento immobili	-19.426,64	-18.745,68	-680,96
	Quota di partecipazione all'acquisizione di immobili strumentali	14.592.606,85	15.069.120,94	-476.514,09
	<b>TOTALE</b>	<b>14.762.977,72</b>	<b>15.240.172,77</b>	<b>-477.195,05</b>
<b>III</b>	<b>Immobilizzazioni Finanziarie</b>			
<b>4</b>	<b>Crediti finanziari diversi</b>			
	Crediti diversi (All. n. 2)	814.639,85	814.639,85	0,00
	Fondo presunta insussistenza crediti verso ee.oo. L. 303/74	-203.104,44	-203.104,44	0,00
	Quota di partecipazione ai Fondi investiti presso la Tesoreria	1.319.510,12	1.319.510,12	0,00
	Quota di partecipazione agli investimenti patrimoniali unitari	355.409.963,29	374.243.908,46	-18.833.945,17
	<b>TOTALE</b>	<b>357.341.608,82</b>	<b>376.174.953,78</b>	<b>-18.833.945,17</b>
	<b>TOTALE IMMOBILIZZAZIONI</b>	<b>372.103.986,54</b>	<b>391.415.126,56</b>	<b>-19.311.140,22</b>
<b>C</b>	<b>ATTIVO CIRCOLANTE</b>			
<b>II</b>	<b>Residui attivi</b>			
<b>1</b>	<b>Crediti verso utenti, clienti, ecc.</b>			
	Crediti per entrate derivanti dalla vendita di beni e dalla prestazione di servizi (All. n. 3)	1.329.094,30	1.329.094,30	0,00
<b>2</b>	<b>Crediti verso iscritti, soci e terzi</b>			
	Crediti per aliquote contributive a carico dei datori di lavoro e/o degli iscritti (All. n. 4)	3.961.329.517,04	3.651.567.562,32	309.761.954,72
	Fondo svalutazione crediti contributivi	-2.058.562.377,45	-1.779.563.006,69	-278.999.368,76
	Crediti per poste correttive e compensative di spese correnti (All. n. 5)	256.299.220,71	252.560.842,00	3.738.378,71
	Fondo svalutazione crediti per prestazioni da recuperare	-88.718.352,06	-87.448.940,32	-1.267.411,74
	Crediti per entrate non classificabili in altre voci (All. n. 6)	41.503.219,41	31.328.903,26	10.174.316,15
	Crediti per alienazione di immobili e diritti reali	2.471,29	2.471,29	0,00
<b>4</b>	<b>Crediti verso lo Stato ed altri soggetti pubblici:</b>			
<b>4-quater</b>	<b>Trasferimenti attivi</b>			
	Crediti verso le Regioni per contributi dovuti per la copertura assicurativa degli apprendisti artigiani dipendenti da imprese artigiane ( art. 16, L. 845/1978)	11.427.549,41	11.427.549,41	0,00
	Credito verso le Regioni per spese relative alla assistenza integrativa e alta chemioproflessi anti-tubercolare e relative quote spese generali ( art. 52, 4° comma, legge n. 833/1978)	34.913,14	34.913,14	0,00
<b>5</b>	<b>Crediti verso altri</b>			
	Crediti per altre riscossioni ( verso la gestione commissariale autonoma dei servizi sanitaria dell'INPS, DPR 29 aprile 1977)	69.905,14	69.905,14	0,00
	<b>TOTALE</b>	<b>2.124.717.160,93</b>	<b>2.081.309.291,85</b>	<b>43.407.869,08</b>
<b>IV</b>	<b>Disponibilità</b>			
<b>3</b>	<b>Credito in conto corrente verso l'INPS</b>			
	Credito verso il FPLD per anticipazioni ai sensi dell'art. 21 della legge n.88/89	23.912.332.688,35	21.844.561.295,09	2.067.771.393,26
		150.538.094.731,33	147.027.673.355,66	3.510.421.375,67
	<b>TOTALE</b>	<b>174.450.427.419,68</b>	<b>168.872.234.650,75</b>	<b>5.578.192.768,93</b>
	<b>TOTALE ATTIVO CIRCOLANTE</b>	<b>176.575.144.580,61</b>	<b>170.953.543.942,60</b>	<b>5.621.600.638,01</b>
<b>D</b>	<b>RATEI E RISCONTI</b>			
<b>I</b>	<b>Ratei e risconti</b>			
<b>1</b>	<b>Ratei attivi</b>			
	Ratei attivi (All. n. 7)	2.524.688.349,60	2.395.481.524,31	129.206.825,29
	<b>TOTALE</b>	<b>2.524.688.349,60</b>	<b>2.395.481.524,31</b>	<b>129.206.825,29</b>
	<b>TOTALE RATEI E RISCONTI</b>	<b>2.524.688.349,60</b>	<b>2.395.481.524,31</b>	<b>129.206.825,29</b>
	<b>TOTALE ATTIVO</b>	<b>179.471.936.916,55</b>	<b>173.740.440.593,47</b>	<b>5.731.496.323,08</b>

## GESTIONE PRESTAZIONI TEMPORANEE AI LAVORATORI DIPENDENTI

PASSIVO				
Indice Conto	Denominazione Conto	Consistenza al 31/12/2008	Consistenza al 31/12/2007	VARIAZIONI
<b>A</b>	<b>PATRIMONIO NETTO</b>			
VIII	Avanzi/Disavanzi economici portati a nuovo			
1	Avanzi economici portati a nuovo			
	Avarzo economico esercizi precedenti	170.045.146.813,36	161.364.787.482,10	8.680.359.151,26
	<b>TOTALE</b>	<b>170.045.146.813,36</b>	<b>161.364.787.482,10</b>	<b>8.680.359.151,26</b>
IX	Avanzo/Disavanzo economico d'esercizio			
1	Avanzo economico d'esercizio	5.723.120.033,82	8.680.359.151,26	-2.957.239.117,44
	Avanzo economico d'esercizio			
	<b>TOTALE</b>	<b>5.723.120.033,82</b>	<b>8.680.359.151,26</b>	<b>-2.957.239.117,44</b>
	<b>TOTALE PATRIMONIO NETTO</b>	<b>175.768.266.847,18</b>	<b>170.045.146.613,36</b>	<b>5.723.120.033,82</b>
	<b>DEBITI</b>			
I	Obbligazioni			
10	Debiti verso iscritti, soci e terzi per prestazioni dovute			
	Debiti per le spese per prestazioni istituzionali (All. n. 8)	427.441.473,10	535.396.607,13	-107.955.134,03
11	Debiti verso lo Stato ed altri soggetti pubblici			
	Debiti per trasferimenti passivi allo Stato e ad altri soggetti pubblici ( All. n. 9)	42.670.599,42	73.035.652,40	-30.365.052,98
	Debiti per somme da versare per recupero provvidenze erogate per eventi calamitosi	15.530,72	15.530,72	0,00
12	Debiti diversi			
	Debiti per indennità integrativa speciale al personale salariato in quiescenza degli ex Centri e di addestramento professionale eed ex Case di cura dell'Istituto	550.955,77	532.501,91	18.453,86
	Debiti per oneri finanziari derivanti dalla cessione di crediti contributivi - legge n. 448/1998 e successive modifiche	220.439.865,04	207.417.936,32	13.021.928,72
	Debiti per poste correttive ecompensative di entrate	7.068.691,02	7.170.982,96	-102.291,94
	Debiti per spese non classificabili in altre voci (All. n. 10)	290.724,85	290.724,85	0,00
	<b>TOTALE</b>	<b>698.477.839,92</b>	<b>823.859.936,29</b>	<b>-125.382.096,37</b>
	<b>TOTALE DEBITI</b>	<b>698.477.839,92</b>	<b>823.859.936,29</b>	<b>-125.382.096,37</b>
F	<b>RATEI E RISCONTI</b>			
I	Ratei passivi			
1	Ratei passivi	3.005.192.429,45	2.871.434.043,82	133.758.385,63
	Ratei passivi			
	<b>TOTALE</b>	<b>3.005.192.429,45</b>	<b>2.871.434.043,82</b>	<b>133.758.385,63</b>
	<b>TOTALE RATEI E RISCONTI</b>	<b>3.005.192.429,45</b>	<b>2.871.434.043,82</b>	<b>133.758.385,63</b>
	<b>TOTALE PASSIVO</b>	<b>179.471.936.916,55</b>	<b>173.740.440.593,47</b>	<b>5.731.496.323,08</b>

I SINDACI

Maria Teresa Ferraro - Ludovico Anselmi - Francesco Cancellaro  
Daniela Carlà - Carlo Conte - Mariano Martone - Emanuele Sferra

IL PRESIDENTE

Antonio Mastrapasqua

## XVI LEGISLATURA — DISEGNI DI LEGGE E RELAZIONI — DOCUMENTI

GESTIONE PRESTAZIONI TEMPORANEE AI LAVORATORI DIPENDENTI  
RENDICONTO DELL'ANNO 2008

PITOLI	Denominazione Conto	CONSUNTIVO 2008	CONSUNTIVO 2007	VARIAZIONI
<b>A</b>	<b>VALORE DELLA PRODUZIONE</b>			
<b>A.01</b>	<b>PROVENTI E CORRISPETTIVI PER LA PRODUZIONE DELLE PRESTAZIONI E/O SERVIZI</b>			
	<b>ENTRATE ACCERTATE NELL'ESERCIZIO</b>			
	Alliquote contributive a carico dei datori di lavoro e/o degli iscritti (All. 11)	18.724.862.278,37	17.713.297.384,52	1.011.564.893,85
	Poste correttive e compensative di entrate correnti (All.12)	-22.073.021,57	-104.879.029,57	82.806.008,00
	<b>RETTIFICA DELLE ENTRATE ACCERTATE NELL'ESERCIZIO CON I MOVIMENTI DEI RATEI</b>			
	Contributi a carico dei datori di lavoro e/o degli iscritti (storno ratei attivi iniziali) - (All. 11/a)	-2.395.461.504,45	-2.256.799.572,10	-138.661.932,35
	Contributi a carico dei datori di lavoro e/o degli iscritti (ratei attivi finali) - (All. 11/a)	2.524.670.341,47	2.395.461.504,45	129.208.837,02
	<b>Totale proventi e corrispettivi per la produzione delle prestazioni e/o servizi</b>	<b>18.831.996.093,82</b>	<b>17.747.080.287,30</b>	<b>1.084.917.806,52</b>
<b>A.05</b>	<b>ALTRI RICAVI E PROVENTI</b>			
	<b>ENTRATE ACCERTATE NELL'ESERCIZIO</b>			
	Trasferimenti da parte delle Regioni	0,00	1.146.735,14	-1.146.735,14
	Entrate non classificabili in altre voci (All. 13)	31.686.017,22	24.910.757,77	6.775.259,45
	Valori copertura periodi assicurativi	46.618,82	0,00	46.618,82
	Trasferimenti dalla GIAS copertura mancato gettito contrib. per esoneri e riduz. di aliquote (All. 14)	2.177.669.311,95	2.033.215.397,15	144.453.914,80
	Trasferimenti dalla GIAS copertura minori entrate per riduzione della retribuzione imponibile (All. 14)	297.269.251,69	382.317.658,75	-85.048.407,06
	Recupero contributo in interessi sul mutui agli inquilini (investimenti patrimoniali)	364,50	0,00	364,50
	<b>RETTIFICA DELLE ENTRATE ACCERTATE NELL'ESERCIZIO CON I MOVIMENTI DEI RATEI</b>			
	Trasferimenti da parte delle Regioni (storno ratei attivi iniziali)	0,00	-1.123.473,67	1.123.473,67
	Trasferimenti da parte delle Regioni (ratei attivi finali)	0,00	0,00	0,00
	<b>Totale altri ricavi proventi</b>	<b>2.506.671.664,18</b>	<b>2.440.467.075,14</b>	<b>66.204.489,04</b>
	<b>TOTALE VALORE DELLA PRODUZIONE (A)</b>	<b>21.338.669.658,00</b>	<b>20.187.547.362,44</b>	<b>1.151.122.295,56</b>
<b>B</b>	<b>COSTO DELLA PRODUZIONE</b>			
<b>B.06</b>	<b>COSTI PER ACQUISTO MATERIE PRIME, SUSSIDIARIE, CONSUMO E MERCI</b>			
	<b>PRESTAZIONI ISTITUZIONALI</b>			
	<b>SPESE IMPEGNATE DELL'ESERCIZIO</b>			
	Spese per prestazioni (All. 15)	-11.761.761.993,86	-9.517.952.904,79	-2.243.809.089,07
	Poste correttive e compensative di spese correnti (All.16)	439.194.485,49	399.755.553,49	39.438.932,00
	Trasferimento alla Gias - art. 15, Legge n. 427/1975	-2.745.007,77	-3.554.320,85	809.313,08
	Trasferimenti dalla GIAS per rimborso Indennità DS ordinaria per copertura trattam. DS spec. edilizia	1.371.066,66	1.813.649,29	-442.582,63
	<b>RETTIFICA DELLE SPESE IMPEGNATE NELL'ESERCIZIO CON I MOVIMENTI DEI RATEI</b>			
	Spese per prestazioni istituzionali (storno ratei passivi iniziali) - (All. 15/a)	2.871.434.043,82	2.805.782.972,80	65.651.071,02
	Spese per prestazioni istituzionali (ratei passivi finali) - (All. 15/a)	-3.005.192.429,45	-2.871.434.043,82	-133.758.385,63
	<b>Totale delle prestazioni istituzionali</b>	<b>-11.457.699.815,11</b>	<b>-9.185.589.093,88</b>	<b>-2.272.110.721,23</b>
<b>B.09</b>	<b>COSTI PER IL PERSONALE</b>			
	Oneri per il personale in quiescenza ex case di cura INPS per indennità integrativa speciale	-13.396.519,44	-14.560.213,89	1.163.694,45
	<b>Totale costi per il personale</b>	<b>-13.396.519,44</b>	<b>-14.560.213,89</b>	<b>1.163.694,45</b>
<b>B.10</b>	<b>AMMORTAMENTI E SVALUTAZIONI</b>			
<b>B.10.d</b>	<b>SVALUTAZIONE DEI CREDITI COMPRESI NELL'ATTIVO CIRCOLANTE</b>			
	Svalutazione crediti contributivi	-360.430.697,93	-241.176.853,41	-119.253.844,52
	Svalutazione crediti per prestazioni da recuperare	-20.051.945,26	-12.086.656,29	-7.965.288,97
	<b>Totale ammortamenti e svalutazioni</b>	<b>-380.482.643,19</b>	<b>-253.263.509,70</b>	<b>-127.219.133,49</b>
<b>B.14</b>	<b>ONERI DIVERSI DI GESTIONE</b>			
	<b>SPESE DI PERTINENZA DELL'ESERCIZIO</b>			
	Trasferimenti passivi:			
	- allo Stato per eccedenza contributo straordinario art 2 commi 19 e 20 L. 549/1995	0,00	-32.464.976,98	32.464.976,98
	- ad Enti di patronato e assistenza sociale	-41.388.954,06	-39.289.030,06	-2.099.924,00
	- all'Istituto per gli affari sociali	-343.041,93	-292.169,36	-50.872,57
	Spese non classificabili in altre voci:			
	- Varie	-1.319.899,29	-1.209.674,12	-110.225,17
	- Rivalutazione monetaria di prestazioni arretrate	-912.229,39	-1.566.351,12	654.121,73
	-Contributo c/ interessi sul mutui ai conduttori degli immobili ceduti di proprietà della gestione	-526,52	-118,67	-407,85
	-Recupero contrib. c/ int.assi sul mutui ai conduttori degli immobili ceduti di proprietà della gestione	0,00	0,00	0,00
	-Recupero spese legali	2.577,32	2.610,50	-33,18
	Spese di amministrazione	-608.791.614,61	-565.154.771,85	-43.636.842,76
	Spese di amministrazione connesse con le operazioni di cartolarizzazione degli immobili da reddito	-23.057,99	-14.374,56	-8.683,43
	Trasferimenti ad altre Gestioni Inps (All. 17)	-3.426.752.012,00	-2.702.140.715,00	-724.611.297,00
	Oneri per trasferimento allo Stato delle economie derivanti da riduzione spese di amministrazione	-68.840,51	-80.555,39	11.714,88
	Onere per contributo c/ interessi sui mutui concessi ai conduttori per acquisto immobili dell'Istituto	-923,74	-208,21	-715,53
	<b>Totale oneri diversi di gestione</b>	<b>-4.079.598.522,72</b>	<b>-3.342.210.334,82</b>	<b>-737.388.187,90</b>
	<b>TOTALE COSTI DELLA PRODUZIONE (B)</b>	<b>-15.931.177.500,46</b>	<b>-12.795.623.162,29</b>	<b>-3.135.554.348,17</b>
	<b>DIFFERENZA VALORE DELLA PRODUZIONE E COSTI DELLA PRODUZIONE</b>	<b>5.407.492.157,54</b>	<b>7.391.924.210,15</b>	<b>-1.984.432.052,61</b>

APTOLI	Denominazione Conto	CONSUNTIVO 2008	CONSUNTIVO 2007	VARIAZIONI
<b>EC</b>	<b>PROVENTI E ONERI FINANZIARI</b>			
<b>EC.16</b>	<b>ALTRI PROVENTI FINANZIARI</b>			
	<b>ENTRATE DI PERTINENZA DELL'ESERCIZIO ACCERTATE NELL'ESERCIZIO</b>			
	Redditi e proventi patrimoniali	374.338,11	328.488,29	45.849,82
	Proventi per alienazione del diritto di opzione sull'acquisto di azioni	0,00	0,00	0,00
	Interessi sulle disponibilità nei c/c bancari	7.921.926,72	8.255.143,00	-333.216,28
	Interessi sui c/ con l'INPS per anticipazioni	1.422.163.840,31	1.309.252.270,00	112.911.570,31
	Interessi maturati su investimenti presso la tesoreria	53.455,54	49.540,35	3.915,19
	Redditi degli investimenti patrimoniali	19.031.264,98	19.072.008,00	-40.743,02
	Canone d'uso netto degli immobili strumentali	853.093,65	659.170,16	193.923,49
	<b>VARIAZIONE NETTA DEI RATEI DELLE ENTRATE DI PERTINENZA DELL'ESERCIZIO</b>			
	Redditi e proventi patrimoniali (storno rateo attivo iniziale)	-20.019,86	-17.119,47	-2.900,39
	Redditi e proventi patrimoniali (rateo attivo finale)	18.008,13	20.019,86	-2.011,73
	<b>Totale altri proventi finanziari</b>	<b>1.450.396.907,68</b>	<b>1.337.819.520,19</b>	<b>112.778.387,39</b>
<b>EC.17</b>	<b>INTERESSI PASSIVI ED ALTRI ONERI FINANZIARI</b>			
	Oneri finanziari:			
	- Interessi passivi su prestazioni arretrate	-582.984,79	-10.693.101,49	10.110.116,70
	- Interessi passivi sui saldi di denunce contributive a credito dei datori di lavoro	-2.166.477,61	-3.635.148,47	1.468.670,86
	- Interessi passivi diversi	-394.097,45	-392.367,00	-1.730,45
	- oneri derivanti dalla cessione di crediti contributivi - legge n.448/1998 e successive modifiche	-13.021.926,72	-21.699.259,02	8.677.330,30
	Perdita della gestione immobiliare (Art. 18 e 18/bis)	-92.667,66	-126.925,40	34.257,74
	<b>Totale interessi passivi ed altri oneri finanziari</b>	<b>-18.258.156,23</b>	<b>-36.546.801,38</b>	<b>20.288.645,15</b>
	<b>TOTALE PROVENTI E ONERI FINANZIARI (C)</b>	<b>1.434.137.751,35</b>	<b>1.301.272.718,81</b>	<b>133.065.032,54</b>
<b>ED</b>	<b>RETTIFICHE DI VALORI DI ATTIVITA' FINANZIARIA</b>			
<b>ED.19</b>	<b>SVALUTAZIONI ATTIVITA' FINANZIARIA</b>			
	Insussistenze crediti diversi	-459,94	-1.984,71	1.504,77
	<b>TOTALE DI VALORI DI ATTIVITA' FINANZIARIA (D)</b>	<b>-459,94</b>	<b>-1.984,71</b>	<b>1.504,77</b>
<b>EE</b>	<b>PROVENTI E ONERI STRAORDINARI</b>			
<b>EE.20</b>	<b>PROVENTI STRAORDINARI</b>			
	<b>ENTRATE DI PERTINENZA DELL'ESERCIZIO ACCERTATE NELL'ESERCIZIO</b>			
	Plusvalore da alienazione immobili (di proprietà delle gestioni)	0,00	334.967,33	-334.967,33
	Eccedenza del Fondo oscillazione titoli	0,00	0,00	0,00
	Plus valore per alienazione immobili investimenti patrimoniali unitari	931,67	0,00	931,67
	Plus valore per alienazione titoli relativi ad investimenti patrimoniali unitari	0,00	0,00	0,00
	Perdite titoli	0,00	0,00	0,00
	Plus valore titoli	0,00	4.997.501,48	-4.997.501,48
	<b>Totale proventi straordinari</b>	<b>931,67</b>	<b>6.332.468,81</b>	<b>-5.331.537,14</b>
<b>EE.22</b>	<b>SOPRAVVIVENENZE ATTIVE ED INSUSSISTENZE DEL PASSIVO DERIVANTI DALLA GESTIONE DEI RESIDUI</b>			
	Presunta insussistenza dei residui passivi:			
	per insussistenza di debiti verso le aziende per prestazioni contenute in denunce passive	6.580.240,20	5.712.962,34	867.277,86
	per insussistenza di debiti per trattamenti familiari su pensioni	620.968,39	441.821,91	179.146,48
	<b>Totale sopravvenienze attive ed insussistenze del passivo derivanti dalla gestione dei residui</b>	<b>7.201.208,59</b>	<b>6.154.784,25</b>	<b>1.046.724,34</b>
<b>EE.23</b>	<b>SOPRAVVIVENENZE PASSIVE ED INSUSSISTENZE DELL'ATTIVO DERIVANTI DALLA GESTIONE DEI RESIDUI</b>			
	Prelievo dal fondo svalutazione crediti contributivi	81.431.329,17	82.737.374,93	-1.305.945,76
	Prelievo dal fondo svalutazione crediti per prestazioni da recuperare	18.784.533,52	6.280.585,25	12.503.938,27
	Eliminazione dei residui attivi per irrecuperabilità ed insussistenza (Art.19)	-100.383.390,60	-89.852.825,84	-10.530.564,76
	Rilusione alla Gestione degli Interventi assistenziali art. 2 co 26 legge 203/2008	-1.102.378.308,12	0,00	-1.102.378.308,12
	<b>Totale sopravvenienze passive ed insussistenze dell'attivo derivanti dalla gestione dei residui</b>	<b>-1.102.648.836,03</b>	<b>-83.466,68</b>	<b>-1.101.710.880,37</b>
	<b>TOTALE PROVENTI E ONERI STRAORDINARI (E)</b>	<b>-1.095.343.695,77</b>	<b>10.661.907,48</b>	<b>-1.105.995.693,17</b>
	<b>RISULTATO PRIMA DELLE IMPOSTE ( A )-( B )+( C )-( D )+( E)</b>	<b>5.746.285.753,18</b>	<b>8.783.644.961,65</b>	<b>-2.957.361.208,47</b>
	<b>IMPOSTE DELL'ESERCIZIO</b>			
	Oneri tributari	-23.165.719,36	-23.287.810,39	122.091,03
	<b>Totale imposte dell'esercizio</b>	<b>-23.165.719,36</b>	<b>-23.287.810,39</b>	<b>122.091,03</b>
	<b>RISULTATO D'ESERCIZIO</b>	<b>5.723.120.033,82</b>	<b>8.680.369.151,26</b>	<b>-2.957.239.117,44</b>
	<b>AVANZO ECONOMICO</b>	<b>5.723.120.033,82</b>	<b>8.680.369.151,26</b>	<b>-2.957.239.117,44</b>

**Allegati**

PAGINA BIANCA



## IMMOBILI

Allegato n. 1

LOCALITA'	CONSIST. AL 1.1.2008	INVIM (+)	PLUS VALORE IMMOBILI (+)	RICAVO LORDO (-)	AUMENTI / DIMINUZIONI PER CAMBIO DESTINAZIONE	CONSIST. AL 31.12.2008	QUOTA AMMORTIZ. 31.12.2008	VALUTAZIONE CORRENTE
<b>) IMMOBILI DA REDDITO</b>								
<b>) URBANI in esercizio</b>								
HIEVO-appartamento Via Monte (ex Stefani) .....	20.082,93					20.082,93	6.839,66	27.560,00
HIEVO - ex preventivo (Villa Pullè) ex contumaciale (con terreni annessi) .....	13.205,19					13.205,19	5.216,54	3.970.000,00
ALERMO (mq.12.770) .....	876,80					876,80		568.102,00
OMA - Porta Furba (padiglione Bocchetti) .....	206,48					206,48	206,48	973.000,00
ECCHIAZZANO(FO)-via Forlanini 34	260,78					260,78	10,44	1.500.000,00
MONTECATONE D'IMOLA (BO) via Montecatone.....	449,57					449,57	17,98	3.200.000,00
via delle Suore.....	49,50					49,50	1,98	600.000,00
	<b>35.131,25</b>	<b>0,00</b>	<b>0,00</b>	<b>0,00</b>	<b>0,00</b>	<b>35.131,25</b>	<b>12.293,08</b>	<b>10.838.662,00</b>
<b>) Rustici in esercizio</b>								
<b>(affittati a terzi)</b>								
ALTAMISSETTA .....	1.818,07					1.818,07		676.610,00
HIEVO (Verona) .....	7.622,69					7.622,69		320.500,00
VALLIERA VENETA (Padova) .....	3.403,90					3.403,90		840.000,00
ILIANO - Vialba .....	32.048,95					32.048,95		12.600.000,00
MONTECATONE D'IMOLA (BO).....	15.986,36					15.986,36		5.000.000,00
BIENA .....	397,81					397,81		278.000,00
ECCHIAZZANO(FO)-via Forlanini 34	7.436,20					7.436,20		850.000,00
ECCHIAZZANO(FO)-via Forlanini 54	0,00					0,00		0,00
	<b>68.713,98</b>	<b>0,00</b>	<b>0,00</b>	<b>0,00</b>	<b>0,00</b>	<b>68.713,98</b>	<b>0,00</b>	<b>20.565.110,00</b>
<b>) Rustici in esercizio</b>								
<b>(soggetti a servitù)</b>								
VALLIERA VENETA (Padova) .....	47,30					47,30		
<b>) Terreni costituenti</b>								
<b>aziende agrarie dismesse in</b>								
<b>attesa di utilizzazione</b>								
NOGLIO (Vercelli) .....	303,70					303,70		149.773,00
UNEO - Strada vicinale antica Vignolo (Terreno agricolo) .....	440,56					440,56		38.734,00
ALERMO (mq.57.940) .....	3.768,12					3.768,12		2.023.581,00
OMA - B. Ramazzini .....	5.292,83					5.292,83		2.339.000,00
ARANTO .....	2.240,60					2.240,60		195.000,00
	<b>12.045,81</b>	<b>0,00</b>	<b>0,00</b>	<b>0,00</b>	<b>0,00</b>	<b>12.045,81</b>	<b>0,00</b>	<b>4.746.088,00</b>

## IMMOBILI

segue: Allegato n. 1

LOCALITA'	CONSIST. AL 1.1.2008	INVIM (+)	PLUS VALORE IMMOBILI (+)	RICAVO LORDO (-)	AUMENTI / DIMINUZIONI PER CAMBIO DESTINAZIONE	CONSIST. AL 31.12.2008	QUOTA AMMORTIZ. 31.12.2008	VALUTAZIONE CORRENTE
e) TERRENI soggetti ad esproprio								
ROVIGO - mq 6.340.....						0,00		0,00
f) IMMOBILI in attesa di utilizzazione o di esproprio								
ASCOLI PICENO .....	85,68					85,68		13.500,00
BRINDISI .....	9.608,87					9.608,87		211.000,00
CAGLIARI - Via Guidazzonis .....	13.969,33					13.969,33		137.308,00
CREMONA (AREA GOLENALE).....	27,68					27,68		30.000,00
GORIZIA.....	1.560,34					1.560,34		630.000,00
GROSSETO - Via Cimabue (terreni mq.16.210+16.660+4.210) .....	566,32					566,32		275.000,00
LECCE - Via Alfieri (palazzina con terreni annessi) .....	936,43					936,43	45,53	169.000,00
MONTECATONE D'IMOLA (BO) bosco ceduo .....	73,36					73,36		650.000,00
PRA'CATINAT (Torino) .....	19,71					19,71		4.132,00
ROMA - Via Porta Furba .....	864,55					864,55		136.000,00
ROVIGO .....	0,00					0,00		0,00
SASSARI .....	38.533,68					38.533,68		2.478.993,00
TRAPANI .....	91,62					91,62		340.861,00
TRENTO (Mesiano) .....	433,57					433,57		365.000,00
PALERMO-Aziende agricole in lo- calità Corso Calatafimi (area mq. 12920 sotto esproprio).....	0,00					0,00		
	66.771,14	0,00	0,00	0,00	0,00	66.771,14	45,53	5.440.794,00
<b>TOTALE IMMOBILI DA REDDITO</b>	<b>182.709,48</b>	<b>0,00</b>	<b>0,00</b>	<b>0,00</b>	<b>0,00</b>	<b>182.709,48</b>	<b>12.338,61</b>	<b>41.590.654,00</b>
2) IMMOBILI STRUMENTALI								
a) adibiti ad uffici								
GROSSETO - Via Cimabue (fabbr- icati rurali mq.315+310) .....	7.020,79					7.020,79	7.020,79	440.000,00
COMO - Via Varesina n.6 (ex allog- gio dirigente con terreni annessi).....	67,24					67,24	67,24	186.000,00
<b>TOTALE IMMOBILI STRUMENTALI ...</b>	<b>7.088,03</b>	<b>0,00</b>	<b>0,00</b>	<b>0,00</b>	<b>0,00</b>	<b>7.088,03</b>	<b>7.088,03</b>	<b>626.000,00</b>
<b>TOTALE .....</b>	<b>189.797,51</b>	<b>0,00</b>	<b>0,00</b>	<b>0,00</b>	<b>0,00</b>	<b>189.797,51</b>	<b>19.426,64</b>	<b>42.216.654,00</b>

## CREDITI BANCARI E FINANZIARI

Allegato n. 2

DESCRIZIONE	CONSISTENZA		VARIAZIONI
	al 31 dicembre 2008	al 31 dicembre 2007	
Credito verso gli Enti ospedalieri (ex Case di cura dell'INPS) per somme somme da recuperare - art.9 della legge n. 303/1974.....	697.086,69	697.086,69	0,00
Credito per anticipazione all'ENPALS, art. 20 della legge n. 155 del 1981 .....	0,00	0,00	0,00
Credito per anticipazioni alle aziende disestate - D.L.C.P.S. n.1134/1947 .....	10.584,79	10.584,79	0,00
crediti da recuperare dalle ex Case di cura.....	75.887,31	75.887,31	0,00
diversi .....	31.080,86	31.080,86	0,00
<b>TOTALE .....</b>	<b>814.639,65</b>	<b>814.639,65</b>	<b>0,00</b>

## CREDITI PER RETTE DI DEGENZA

Allegato n. 3

ENTI DEBITORI	RETTE DOVUTE AL 1.1.2008	CREDITI DA ELIMINARE	VERSAMENTI DELL'ANNO	RETTE DOVUTE AL 31.12.2008
consorzi provinciali antitubercolari .....	411.625,30	-	-	411.625,30
Ministero della Sanità .....	442.549,00	-	-	442.549,00
Ministero della difesa .....	931,21	-	-	931,21
Ministero Interni .....	154,26	-	-	154,26
IPDEDP .....	110,14	-	-	110,14
VIG .....	8.776,03	-	-	8.776,03
AM .....	179.172,66	-	-	179.172,66
AIL .....	47.854,84	-	-	47.854,84
Asa Mutua C.D./C.M .....	24.732,37	-	-	24.732,37
IPAS .....	32.781,84	-	-	32.781,84
privati paganti in proprio .....	21.288,51	-	-	21.288,51
Asa Mutua Artigiani .....	17.423,14	-	-	17.423,14
Asa Mutua Commercianti .....	5.291,68	-	-	5.291,68
IEL .....	2.208,78	-	-	2.208,78
Asa Marittima Meridionale .....	17,04	-	-	17,04
ADEL .....	9.117,94	-	-	9.117,94
Comuni .....	53.073,12	-	-	53.073,12
IPALS .....	15,65	-	-	15,65
Costi vari -Ricoveri urgenti .....	71.970,79	-	-	71.970,79
<b>Totali .....</b>	<b>1.329.094,30</b>	<b>0,00</b>	<b>0,00</b>	<b>1.329.094,30</b>

## CREDITI CONTRIBUTIVI

Allegato n. 4

DESCRIZIONE	CONSISTENZA		VARIAZIONI
	al 31 dicembre 2008	al 31 dicembre 2007	
<b>Verso le aziende tenute alla denuncia rendiconto:</b>	<b>3.366.359.472,58</b>	<b>3.050.924.874,82</b>	<b>315.434.597,76</b>
- ceduti alla S.C.C.I. S.p.a. ....	2.312.158.060,13	2.373.203.000,71	-61.044.940,58
- altri crediti .....	1.054.201.412,45	677.721.874,11	376.479.538,34
<b>Verso datori di lavoro e lavoratori autonomi del settore agricolo:</b>	<b>580.963.187,47</b>	<b>584.913.415,78</b>	<b>-3.950.228,31</b>
- ceduti alla S.C.C.I. S.p.a. ....	484.993.977,90	485.872.761,89	-878.783,99
- altri crediti .....	95.969.209,57	99.040.653,89	-3.071.444,32
<b>Verso le Casse Marittime .....</b>	<b>12.143.042,27</b>	<b>13.623.929,76</b>	<b>-1.480.887,49</b>
<b>Verso i datori di lavoro addetti ai servizi domestici e familiari.....</b>	<b>1.863.814,72</b>	<b>2.105.341,96</b>	<b>-241.527,24</b>
<b>TOTALE .....</b>	<b>3.961.329.517,04</b>	<b>3.651.567.562,32</b>	<b>309.761.954,72</b>

## CREDITI PER POSTE CORRETTIVE E COMPENSATIVE DI SPESE CORRENTI

Allegato n. 5

DESCRIZIONE	CONSISTENZA		VARIAZIONI
	al 31 dicembre 2008	al 31 dicembre 2007	
Credito verso Organismi esteri per prestazioni erogate in regime di convenzioni internazionali .....	2.823.929,10	2.706.726,79	117.202,31
Prestazioni da recuperare .....	253.475.291,61	249.854.115,21	3.621.176,40
<b>TOTALE .....</b>	<b>256.299.220,71</b>	<b>252.560.842,00</b>	<b>3.738.378,71</b>

## CREDITI PER ENTRATE NON CLASSIFICABILI IN ALTRE VOCI

Allegato n. 6

DESCRIZIONE	CONSISTENZA		VARIAZIONI
	al 31 dicembre 2008	al 31 dicembre 2007	
Interessi di mora, sanzioni civili e amministrative.....	16.507.810,77	8.151.240,22	8.356.570,55
- ceduti alla S.C.C.I. S.p.a.....	14.000.389,51	5.376.220,22	8.624.169,29
- altri crediti.....	2.507.421,26	2.775.020,00	-267.598,74
Sanzioni amministrative accertate verso i datori di lavoro e lavoratori autonomi del settore agricolo:	24.995.408,64	23.177.663,04	1.817.745,60
- ceduti alla S.C.C.I. S.p.a.....	18.567.883,15	18.660.485,48	-92.602,33
- altri crediti.....	6.427.525,49	4.517.177,56	1.910.347,93
<b>TOTALE .....</b>	<b>41.503.219,41</b>	<b>31.328.903,26</b>	<b>10.174.316,15</b>

## RATEI ATTIVI

Allegato n. 7

DESCRIZIONE	CONSISTENZA		VARIAZIONI
	al 31 dicembre 2008	al 31 dicembre 2007	
Contributi, di pertinenza della gestione, relativi all'anno, con scadenza nell'anno successivo .....	2.524.670.341,47	2.395.461.504,45	129.208.837,02
Interessi sulla quota di partecipazione ai fondi investiti c/o Tesoreria.....	18.008,13	20.019,86	-2.011,73
Contributi dovuti dalle Regioni per la copertura assicurativa degli apprendisti dipendenti da imprese artigiane - art.16, legge n.845/1978 .....	0,00	0,00	0,00
<b>TOTALE .....</b>	<b>2.524.688.349,60</b>	<b>2.395.481.524,31</b>	<b>129.206.825,29</b>

## DEBITI PER LE SPESE PER PRESTAZIONI ISTITUZIONALI

Allegato n. 8

DESCRIZIONE	CONSISTENZA		VARIAZIONI
	al 31 dicembre 2008	al 31 dicembre 2007	
Trattamenti di famiglia su rate di pensione .....	31.177.825,77	30.058.145,38	1.119.680,39
Prestazioni tramite denuncia rendiconto .....	302.116.297,21	428.631.263,04	-126.514.965,83
Indennità di disoccupazione e trattamenti di famiglia ai lavoratori agricoli .....	14.163.155,02	13.856.387,86	306.767,16
Indennità di disoccupazione ai lavoratori non agricoli.....	30.319.795,16	22.144.152,44	8.175.642,72
Trattamenti di famiglia ai lavoratori domestici .....	1.799.021,09	1.692.241,93	106.779,16
Prestazioni economiche - trattamenti di famiglia, integrazioni salariali e indennità di malattia e maternità .....	8.967.240,67	7.334.060,42	1.633.180,25
Integrazioni salariali ai lavoratori agricoli .....	532.782,35	720.527,09	-187.744,74
Trattamento di fine rapporto .....	1.675.304,02	1.580.091,04	95.212,98
Prestazioni di malattia e maternità erogate tramite le Casse Marittime .....	34.869.395,51	27.926.116,73	6.943.278,78
Prestazioni ai lavoratori extra comunitari.....	133.164,93	56.698,21	76.466,72
Rette di degenza dovute ad Enti Ospedalieri e Case di Cura .....	1.161.119,46	1.161.119,46	0,00
ENPALS - per A.F. ai pensionati di cui all'art. 20 della legge n. 155/1981.....	526.371,91	235.803,53	290.568,38
<b>TOTALE .....</b>	<b>427.441.473,10</b>	<b>535.396.607,13</b>	<b>-107.955.134,03</b>

## DEBITI PER TRASFERIMENTI PASSIVI ALLO STATO E AD ALTRI SOGGETTI PUBBLICI

Allegato n. 9

DESCRIZIONE	CONSISTENZA		VARIAZIONI
	al 31 dicembre 2008	al 31 dicembre 2007	
Per contribuzioni dovute:			
- Istituti di patronato e di assistenza sociale .....	41.388.954,06	39.289.030,06	2.099.924,00
- Istituto per gli affari sociali.....	0,00	0,00	0,00
Per il trasferimento allo Stato dell'eccedenza del gettito contributivo lavoro straordinario art. 2, commi 19 e 20, legge n.549/1995.....	0,00	32.464.976,98	-32.464.976,98
Enti mutualistici -onere per prolungamento dell'assistenza ai tubercolotici - art. 2, legge n. 234/1968.....	1.281.645,36	1.281.645,36	0,00
<b>TOTALE .....</b>	<b>42.670.599,42</b>	<b>73.035.652,40</b>	<b>-30.365.052,98</b>

## DEBITI DI FINANZIAMENTO

Allegato n. 10

DESCRIZIONE	CONSISTENZA		VARIAZIONI
	al 31 gennaio 2008	al 31 dicembre 2007	
Debiti verso gli Enti Ospedalieri (ex case di Cura dell'INPS).....	28.717,70	28.717,70	0,00
Sussidi ai danneggiati dalla peronospora tabacina .....	127.469,47	127.469,47	0,00
Sussidi ai lavoratori disoccupati per alluvioni del 1966 - D.L. n. 914/1966 .....	5.628,98	5.628,98	0,00
Diversi .....	128.908,70	128.908,70	0,00
<b>TOTALE .....</b>	<b>290.724,85</b>	<b>290.724,85</b>	<b>0,00</b>



## CONTRIBUTI A CARICO DEI DATORI DI LAVORO E DEGLI ISCRITTI

- RIEPILOGO -

Allegato n. 11

DESTINATI AL FINANZIAMENTO DI	CONSUNTIVO 2008			T o t a l e (dato economico) (4) ( 1 - 2 + 3 )	CONSUNTIVO 2007	VARIAZIONI
	Da accertare nel 2008 (1)	meno: rateo al 31 dicembre 2007 (2)	piu': rateo al 31 dicembre 2008 (3)			
Trattamenti di famiglia .....	6.172.323.339,67	788.535.804,26	840.016.456,64	6.223.803.992,05	5.839.175.574,77	384.628.417,28
Trattamenti di integrazione salariale ai dipendenti da aziende edili .....	683.042.196,96	49.862.227,36	53.884.472,69	687.064.442,29	641.088.726,55	45.975.715,74
Trattamenti di integrazione salariale ai dipendenti dalle aziende lapidee - settore industria .....	28.391.724,95	2.213.290,67	2.220.940,09	28.399.374,37	28.339.917,56	59.456,81
Trattamenti di integrazione salariale ai dipendenti delle aziende lapidee - settore artigianato .....	2.706.986,50	206.153,65	210.443,54	2.711.276,39	2.653.898,70	57.377,69
Trattamenti ordinari di integrazione salariale ai dipendenti da aziende industriali .....	2.203.614.900,88	297.445.225,48	301.671.148,86	2.207.840.824,26	2.178.188.449,07	29.652.375,19
Trattamento sostitutivo della retribuzione ai dipen- denti da imprese agricole .....	35.099.430,62	16.764.833,06	18.191.474,38	36.526.071,94	27.740.969,75	8.785.102,19
Trattamenti ordinari di disoccupazione .....	3.775.996.060,60	506.554.272,12	514.051.310,03	3.783.493.098,51	3.712.860.386,23	70.632.712,28
Trattamento di fine rapporto ....	575.998.208,69	68.335.515,86	72.790.551,44	580.453.244,27	539.132.752,50	41.320.491,77
Trattamenti economici - malattia e maternità .....	5.245.626.239,70	665.544.181,99	721.633.543,80	5.301.715.601,51	4.880.612.530,59	421.103.070,92
Finanziamento fondo di garanzia per omessi o insufficienti contributi datoriali alla previdenza complementare.....	2.063.189,80	0,00	0,00	2.063.189,80	2.166.111,15	-102.921,35
<b>TOTALE COMPLESSIVO .....</b>	<b>18.724.862.278,37</b>	<b>2.395.461.504,45</b>	<b>2.524.670.341,47</b>	<b>18.854.071.115,39</b>	<b>17.851.959.316,87</b>	<b>1.002.111.798,52</b>

CONTRIBUTI A CARICO DEI DATORI DI LAVORO E DEGLI ISCRITTI

Allegato n. 11.A

DESCRIZIONE	CONSUNTIVO 2008			T o t a l e (dato economico) (4) ( 1 - 2 + 3 )	CONSUNTIVO 2007	VARIAZIONI
	Da accertare nel 2008 (1)	meno: rateo al 31 dicembre 2007 (2)	più: rateo al 31 dicembre 2008 (3)			
<b>1. CONTRIBUTI PER I TRATTAMENTI DI FAMIGLIA:</b>						
- Contributi ordinari .....	6.142.373.507,01	788.513.796,70	839.964.192,02	6.193.823.902,33	5.792.518.308,36	401.305.593,97
- Contributi lavoratori domestici .....	14.368.024,66	0,00	0,00	14.368.024,66	31.848.917,10	-17.480.892,44
- Contributi agricoli .....	15.581.808,00	22.007,56	52.264,62	15.612.065,06	14.808.349,31	803.715,75
- Versamenti datori lavoro L.730/1983	0,00	0,00	0,00	0,00	0,00	0,00
<b>T O T A L E .....</b>	<b>6.172.323.339,67</b>	<b>788.535.804,26</b>	<b>840.016.456,64</b>	<b>6.223.803.992,05</b>	<b>5.839.175.574,77</b>	<b>384.628.417,28</b>
<b>2. CONTRIBUTI PER I TRATTAMENTI D'INTEGRAZIONE SALARIALE AI DIPENDENTI DA AZIENDE EDILI:</b>						
- Contributi -art.8, comma 1, legge n.427/1975	682.160.021,89	49.862.227,36	53.884.472,69	686.182.267,22	640.302.901,72	45.879.365,50
- Contributi addizionali su integrazioni salariali	882.175,07	0,00	0,00	882.175,07	785.824,83	96.350,24
<b>T O T A L E .....</b>	<b>683.042.196,96</b>	<b>49.862.227,36</b>	<b>53.884.472,69</b>	<b>687.064.447,29</b>	<b>641.088.726,55</b>	<b>45.975.715,74</b>
<b>3. CONTRIBUTI PER I TRATTAMENTI D'INTEGRAZIONE SALARIALE AI DIPENDENTI DELLE AZIENDE LAPIDEE; SETTORE INDUSTRIA:</b>						
- Contributi -art.8, comma 1, legge n.427/1975	28.323.869,48	2.213.290,67	2.220.940,09	28.331.518,90	28.300.983,16	30.535,74
- Contributi addizionali su integrazioni salariali	67.855,47	0,00	0,00	67.855,47	38.934,40	28.921,07
<b>T O T A L E .....</b>	<b>28.391.724,95</b>	<b>2.213.290,67</b>	<b>2.220.940,09</b>	<b>28.399.374,37</b>	<b>28.339.917,56</b>	<b>59.456,81</b>
<b>4. CONTRIBUTI PER I TRATTAMENTI D'INTEGRAZIONE SALARIALE AI DIPENDENTI DELLE AZIENDE LAPIDEE; SETTORE ARTIGIANATO:</b>						
- Contributi -art.8, comma 1, legge n.427/1975 .....	2.703.181,31	206.153,65	210.443,54	2.707.471,20	2.652.777,91	54.693,29
- Contributi addizionali su integrazioni salariali .....	3.805,19	0,00	0,00	3.805,19	1.120,79	2.684,40
<b>T O T A L E .....</b>	<b>2.706.986,50</b>	<b>206.153,65</b>	<b>210.443,54</b>	<b>2.711.276,39</b>	<b>2.653.898,70</b>	<b>57.377,69</b>

## CONTRIBUTI A CARICO DEI DATORI DI LAVORO E DEGLI ISCRITTI

segue: Allegato n. 11.A

DESCRIZIONE	CONSUNTIVO 2008				Totale (dato economico) (4) (1 - 2 + 3)	CONSUNTIVO 2007	VARIAZIONI
	Da accertare nel 2008 (1)	meno: rateo al 31 dicembre 2007 (2)	più: rateo al 31 dicembre 2008 (3)				
5. CONTRIBUTI PER I TRATTAMENTI ORDINARI DI INTE- GRAZIONE SALARIALE AI DIPENDENTI DA AZIENDE INDUSTRIALI: - Contributi - art. 12, punto 1, legge n. 164/1975 ..... - Contributi addizionali su integrazioni salariali .....	2.192.797.861,19 10.817.039,69	296.464.998,44 980.227,04	300.157.339,32 1.513.809,54		2.196.490.202,07 11.350.622,19	2.169.634.524,45 8.553.924,62	26.855.677,62 2.796.697,57
TOTALE .....	2.203.614.900,88	297.445.225,48	301.671.148,86		2.207.840.824,26	2.178.188.449,07	29.652.375,19
6. CONTRIBUTO PER IL TRATTAMENTO SOSTITUTIVO DELLA RETRIBUZIONE AI DIPENDENTI DA IMPRESE AGRICOLE: - Contributi ordinari - art. 14 legge n. 223/1991 .....	4.211.366,31 30.888.064,31	550.540,14 16.214.292,92	573.459,76 17.618.014,62		4.234.285,93 32.291.786,01	4.198.455,08 23.542.514,67	35.830,85 8.749.271,34
TOTALE .....	35.099.430,62	16.764.833,06	18.191.474,38		36.526.071,94	21.740.969,75	8.785.102,19
7. CONTRIBUTI PER TRATTAMENTI ORDINARI DI DISOCCUPAZIONE: - Contributo base .....	3.566.714.888,76 26.358,30	458.458.017,56 0,00	490.127.781,01 0,00		3.598.384.652,21 26.358,30	3.376.624.420,25 29.490,33	221.760.231,96 -3.132,03
- Contributo lavoro straordinario .....	26.316.761,30	26.316.761,30	0,00		0,00	189.117.642,53	-189.117.642,53
- Contributo lavoro straordinario eccedenti 40 ore settimanali .....	64.467.460,19	0,00	0,00		64.467.460,19	57.697.484,28	6.769.975,91
- Contributi lavoratori domestici .....	118.470.592,05	21.779.493,26	23.923.529,02		120.614.627,81	89.391.348,84	31.223.278,97
- Contributi agricoli .....	3.775.996.060,60	506.554.272,12	514.051.310,03		3.783.493.098,51	3.712.860.386,23	70.632.712,28
TOTALE .....							

## CONTRIBUTI A CARICO DEI DATORI DI LAVORO E DEGLI ISCRITTI

DESCRIZIONE	CONSUNTIVO 2008				Totale (dato economico) (4) (1 - 2 + 3)	CONSUNTIVO 2007	VARIAZIONI	
	Da accertare nel 2008 (1)	meno: rateo al 31 dicembre 2007 (2)	più: rateo al 31 dicembre 2008 (3)	segue: Allegato n. 11.A				
<b>8. CONTRIBUTI PER IL TRATTAMENTO DI FINE RAPPORTO:</b>								
- Contributo 0,20 % .....	528.142.848,35	67.241.122,24	72.069.370,03	532.971.096,14	493.786.374,08	39.184.722,06		
- Contributo 0,40 % ( ex INPSAI ) .....	40.194.881,94	0,00	0,00	40.194.881,94	38.401.290,51	1.793.591,43		
- Contributi lavoratori domestici .....	6.057.292,20	0,00	0,00	6.057.292,20	4.910.670,76	1.146.621,44		
- Contributi agricoli .....	1.603.186,20	1.094.393,62	721.181,41	1.229.973,99	2.034.417,15	-804.443,16		
<b>TOTALE .....</b>	<b>575.998.208,69</b>	<b>68.335.515,86</b>	<b>72.790.551,44</b>	<b>580.453.244,27</b>	<b>539.132.752,50</b>	<b>41.320.491,77</b>		
<b>9. CONTRIBUTI PER I TRATTAMENTI ECONOMICI DI:</b>								
<b>a) MALATTIA:</b>								
- Contributi tramite denuncia-rendiconto ....	4.144.362.452,10	524.435.486,62	565.125.472,78	4.185.052.438,26	3.865.898.670,05	319.153.768,21		
- Contributi agricoli .....	20.496.647,37	8.241.722,88	9.628.752,53	21.883.677,02	17.046.988,29	4.836.688,73		
- Contributi tramite Casse marittime ..	7.010.206,12	0,00	0,00	7.010.206,12	22.013.391,81	-15.003.185,69		
<b>TOTALE sub a) ....</b>	<b>4.171.869.305,59</b>	<b>532.677.209,50</b>	<b>574.754.225,31</b>	<b>4.213.946.321,40</b>	<b>3.904.959.050,15</b>	<b>308.987.271,25</b>		
<b>b) MATERNITA':</b>								
- Contributi tramite denuncia-rendiconto .....	1.066.170.454,13	130.516.972,49	144.879.318,49	1.080.532.800,13	961.081.029,92	119.451.770,21		
- Contributi lavoratori domestici .....	2.731.812,45	0,00	0,00	2.731.812,45	6.080.512,72	-3.348.700,27		
- Contributi agricoli .....	1.826.160,23	2.350.000,00	2.000.000,00	1.476.160,23	806.025,02	670.135,21		
- Contributi tramite Casse marittime .....	3.028.507,30	0,00	0,00	3.028.507,30	7.685.912,78	-4.657.405,48		
<b>TOTALE sub b) .....</b>	<b>1.073.756.934,11</b>	<b>132.866.972,49</b>	<b>146.879.318,49</b>	<b>1.087.769.280,11</b>	<b>975.653.480,44</b>	<b>112.115.799,67</b>		
<b>TOTALE ( a + b ) .....</b>	<b>5.245.626.239,70</b>	<b>665.544.181,99</b>	<b>721.633.543,80</b>	<b>5.301.715.601,51</b>	<b>4.880.612.530,59</b>	<b>421.103.070,92</b>		
<b>10. CONTRIBUTI PER IL FINANZIAMENTO DEL FONDO DI GARANZIA PER OMESSI O INSUFFICIENTI CONTRIBUTI DATORIALI ALLA PREVIDENZA COMPLEMENTARE:</b>								
- Contributi tramite denuncia-rendiconto .....	2.063.189,80	0,00	0,00	2.063.189,80	2.166.111,15	-102.921,35		
<b>TOTALE COMPLESSIVO .....</b>	<b>18.724.862.278,37</b>	<b>2.395.461.504,45</b>	<b>2.524.670.341,47</b>	<b>18.854.071.115,39</b>	<b>17.851.959.316,87</b>	<b>1.002.111.798,52</b>		

## POSTE CORRETTIVE E COMPENSTIVE DI ENTRATE

## RIMBORSO DI CONTRIBUTI

Allegato n. 12

DESTINATI AL FINANZIAMENTO DI	CONSUNTIVO	CONSUNTIVO	VARIAZIONI
	2008	2007	
Trattamenti di famiglia .....	7.303.478,61	81.159.740,76	-73.856.262,15
Trattamenti di integrazione salariale ai dipendenti dell'edilizia .....	80.217,92	401.472,09	-321.254,17
Trattamenti di integrazione salariale ai dipendenti delle aziende lapidee - settore industria .....	118,00	11.826,00	-11.708,00
Trattamenti di integrazione salariale ai dipendenti delle aziende lapidee - settore artigianato .....	282,00	0,00	282,00
Trattamenti ordinari di integrazione salariale ai dipendenti dell'industria .....	7.760.604,35	6.288.702,12	1.471.902,23
Trattamento sostitutivo della retribuzione ai dipendenti da imprese agricole .....	268.206,45	549.572,23	-281.365,78
Trattamento di rimpatrio dei lavoratori extracomunitari .....	122.641,80	133.702,84	-11.061,04
Trattamenti ordinari di disoccupazione .....	4.194.106,01	8.301.632,90	-4.107.526,89
Trattamento di fine rapporto :			
INPS.....	251.550,77	459.485,26	-207.934,49
ex INPDAL.....	3.817,00	99.414,77	-95.597,77
	255.367,77	558.900,03	-303.532,26
Trattamenti economici di malattia e maternità .....	2.087.998,66	7.473.480,60	-5.385.481,94
<b>TOTALE .....</b>	<b>22.073.021,57</b>	<b>104.879.029,57</b>	<b>-82.806.008,00</b>

## ENTRATE NON CLASSIFICABILI IN ALTRE VOCI

Allegato n.13

DESCRIZIONE	CONSUNTIVO 2008	CONSUNTIVO 2007	VARIAZIONI
Interessi per il versamento dilazionato o differito dei contributi .....	201.290,09	39.780,69	161.509,40
Ammende, multe e sanzioni civili su contributi.....	20.421.414,01	16.009.045,30	4.412.368,71
Entrate diverse .....	11.063.313,12	8.861.931,78	2.201.381,34
<b>TOTALE.....</b>	<b>31.686.017,22</b>	<b>24.910.757,77</b>	<b>6.775.259,45</b>

## TRASFERIMENTI DALLA GESTIONE DEGLI INTERVENTI ASSISTENZIALI ALLE GESTIONI PREVIDENZIALI

Allegato n. 14

DESCRIZIONE	CONSUNTIVO 2008	CONSUNTIVO 2007	VARIAZIONI
<b>COPERTURA DEL MANCATO GETTITO CONTRIBUTIVO A SEGUITO DI ESONERI E RIDUZIONI DI ALIQUOTE IN FAVORE DI SETTORI O CATEGORIE PRODUTTIVE</b> relativa a:			
attamenti di famiglia .....	1.228.141.470,98	1.112.641.083,98	115.500.387,00
attamenti ordinari di integrazione salariale ai dipendenti:			
dell'edilizia .....	82.137.533,45	93.069.018,30	-10.931.484,85
delle aziende lapidee - settore industria .....	928.066,70	922.400,47	5.666,23
delle aziende lapidee - settore artigianato .....	186.989,61	161.968,13	25.021,48
delle aziende industriali .....	53.112.829,74	53.688.235,42	-575.405,68
attamento sostitutivo della retribuzione ai dipendenti da imprese agricole.....	62.132.643,60	57.903.438,90	4.229.204,70
attamenti ordinari di disoccupazione .....	141.616.613,95	146.934.264,95	-5.317.651,00
attamento di fine rapporto .....	20.603.570,38	22.713.704,88	-2.110.134,50
attamenti economici di malattia e maternità .....	588.809.593,54	545.181.282,12	43.628.311,42
<b>TOTALE .....</b>	<b>2.177.669.311,95</b>	<b>2.033.215.397,15</b>	<b>144.453.914,80</b>
<b>- COPERTURA ASSICURATIVA CONSEGUENTE A VARIA- ZIONI DELL'IMPONIBILE CONTRIBUTIVO</b> relativa a:			
attamenti di famiglia .....	139.627.995,27	149.173.006,28	-9.545.011,01
attamenti ordinari di integrazione salariale ai dipendenti:			
dell'edilizia .....	46.917.082,37	51.853.719,37	-4.936.637,00
delle aziende lapidee - settore industria .....	4.228.539,20	4.537.078,20	-308.539,00
delle aziende lapidee - settore artigianato .....	139.443,36	139.443,36	0,00
delle aziende industriali .....	16.518.327,86	29.761.156,86	-13.242.829,00
attamento sostitutivo della retribuzione ai dipendenti da imprese agricole.....	2.240.455,71	2.272.914,75	-32.459,04
attamenti ordinari di disoccupazione .....	23.259.061,60	45.076.653,92	-21.817.592,32
attamento di fine rapporto .....	1.188.425,23	2.332.893,98	-1.144.468,75
attamenti economici di malattia e maternità .....	59.018.266,09	93.039.137,03	-34.020.870,94
<b>TOTALE.....</b>	<b>293.137.596,69</b>	<b>378.186.003,75</b>	<b>-85.048.407,06</b>
<b>- COPERTURA DEL MINOR GETTITO CONTRIBUTIVO PER LE INTEGRAZIONI SALARIALI ORDINARIE AGLI OPERAI DELL'INDUSTRIA - ART.4, LEGGE N.270/1988 .....</b>	<b>4.131.655,00</b>	<b>4.131.655,00</b>	<b>0,00</b>
<b>TOTALE COMPLESSIVO .....</b>	<b>2.474.938.563,64</b>	<b>2.415.533.055,90</b>	<b>59.405.507,74</b>

SPESE PER PRESTAZIONI ISTITUZIONALI  
- RIEPILOGO -

Allegato n. 15

DESCRIZIONE	CONSUNTIVO 2008				TOTALE PREVISIONI ECONOMICHE (1+2+3) (4)	CONSUNTIVO 2007	VARIAZIONI
	Da conguagliare o liquidare nel 2008 (1)	meno: rateo al 31.12.2007 (2)	piu': rateo al 31.12.2008 (3)				
Trattamenti di famiglia .....	3.791.615.991,19	814.596.754,45	853.500.096,78	3.830.519.333,52	2.884.100.951,24	946.418.382,28	
Trattamenti di integrazione salariale ai dipendenti da aziende edili .....	171.160.323,29	11.476.867,99	13.493.416,57	173.176.871,87	145.624.172,58	27.552.699,29	
Trattamenti di integrazione salariale ai dipendenti da aziende lapidee - settore industria .....	6.963.363,32	519.919,93	577.858,91	7.021.302,30	6.151.444,34	869.857,96	
Trattamenti di integrazione salariale ai dipendenti da aziende lapidee-settore artigianato .....	918.053,80	69.732,95	74.526,32	922.847,17	923.526,69	-679,52	
Trattamenti ordinari di integrazione salariale ai dipendenti da aziende industriali .....	172.541.820,22	8.778.430,58	13.577.578,97	177.340.968,61	117.174.178,33	60.166.790,28	
Trattamento sostitutivo della retribuzione ai dipendenti da imprese agricole .....	6.475.846,02	4.455.761,72	4.450.000,00	6.470.084,30	7.584.811,66	-1.114.727,36	
Trattamento di rimpatrio ai lavoratori extra comunitari .....	76.466,72	0,00	0,00	76.466,72	112.354,54	-35.887,82	
Trattamenti ordinari di disoccupazione .....	2.974.807.516,33	1.592.127.026,00	1.668.249.968,00	3.050.930.458,33	1.914.412.127,50	1.136.518.330,83	
Trattamento di fine rapporto .....	446.380.935,02	22.412.600,00	21.620.000,00	445.588.335,02	463.574.501,55	-17.986.166,53	
Trattamenti economici di malattia e maternità .....	4.190.194.408,95	416.996.950,20	429.648.983,90	4.202.846.442,65	4.043.360.465,31	159.485.977,34	
Trattamenti di richiamo alle armi .....	627.269,00	0,00	0,00	627.269,00	585.442,07	41.826,93	
<b>TOTALE COMPLESSIVO .....</b>	<b>11.761.761.993,86</b>	<b>2.871.434.043,82</b>	<b>3.005.192.429,45</b>	<b>11.895.520.379,49</b>	<b>9.583.603.975,81</b>	<b>2.311.916.403,68</b>	



Allegato n. 15.A

## SPESE PER PRESTAZIONI ISTITUZIONALI

DESCRIZIONE	CONSUNTIVO 2008			TOTALE PREVISIONI ECONOMICHE (1-2+3) (4)	CONSUNTIVO 2007	VARIAZIONI
	Da conguagliare o liquidare nel 2008 (1)	meno: rateo al 31.12.2007 (2)	più: rateo al 31.12.2008 (3)			
<b>1. TRATTAMENTI DI FAMIGLIA</b>						
- Assegni per il nucleo familiare:						
- ai lavoratori dipendenti tramite D.M.	3.792.689.028,96	290.566.785,78	302.278.455,57	3.804.400.698,75	3.672.625.265,54	131.775.433,21
- ai lavoratori dipendenti non agricoli	10.921.109,98	4.951.000,00	4.753.000,00	10.723.109,98	10.595.125,44	127.984,54
- ai lavoratori dipendenti agricoli	458.000.321,11	409.545.000,00	430.534.000,00	478.989.321,11	443.263.520,72	35.725.800,39
- ai lavoratori domestici	61.017.113,38	20.613.400,00	22.407.200,00	62.810.913,38	56.385.965,33	6.424.948,05
- ai lavoratori disoccupati agricoli	37.035.251,86	43.375.000,00	36.282.000,00	29.942.251,86	45.018.205,26	-15.075.953,40
- ai lavoratori disoccupati non agricoli	139.540.359,35	9.669.300,00	11.547.500,00	141.418.559,35	109.065.045,96	32.353.513,39
- ai lavoratori disoccupati in mobilità	28.380.634,66	2.943.800,00	2.679.600,00	28.116.434,66	30.975.614,61	-2.859.179,95
- ai pensionati	943.082.879,89	31.004.012,00	41.060.000,00	953.138.867,89	939.371.589,19	13.167.278,70
- ai pensionati ENPALS	2.776.371,91	0,00	0,00	2.776.371,91	2.485.803,53	290.568,38
- ai lavoratori agricoli in cassa integrazione	243.623,03	0,00	0,00	243.623,03	575.275,53	-331.652,50
- Totale assegni per il nucleo familiare	5.473.686.694,13	812.668.297,78	851.541.755,57	5.512.560.151,92	5.310.961.411,11	201.598.740,81
<b>A D E T T A R R E:</b>						
- Quota parte degli assegni per il nucleo familiare a carico della G.I.A.S.	1.704.672.241,00	0,00	0,00	1.704.672.241,00	2.449.051.989,00	-744.379.748,00
Assegni per il nucleo familiare netti	3.769.014.453,13	812.668.297,78	851.541.755,57	3.807.887.910,92	2.861.909.422,11	945.978.488,81
- Trattamenti di famiglia in convenzioni internazionali	57.470,13	0,00	0,00	57.470,13	22.677,87	34.792,26
- Assegni familiari ai piccoli coltivatori diretti	7.165,19	0,00	0,00	7.165,19	10.397,15	-3.231,96
- Assegni per congedi matrimoniali - tramite D.M.	22.120.644,22	1.928.456,67	1.958.341,21	22.150.528,76	21.841.088,80	309.439,96
- Assegni per congedi matrimoniali - pagamenti diretti	11.038,09	0,00	0,00	11.038,09	3.740,04	7.298,05
- A.F. erogati fino al 31/12/1987	405.220,43	0,00	0,00	405.220,43	313.625,27	91.595,16
<b>TRATTAMENTI DI FAMIGLIA COMPLESSIVI</b>	3.791.615.991,19	814.596.754,45	853.500.096,78	3.830.519.333,52	2.884.100.951,24	946.418.382,28

## SPESE PER PRESTAZIONI ISTITUZIONALI

Allegato n. 15.A

segue:

DESCRIZIONE	CONSUNTIVO 2008			TOTALE PREVISIONI ECONOMICHE (1-2+3) (4)	CONSUNTIVO 2007	VARIAZIONI
	Da conguagliare o liquidare nel 2008 (1)	meno: rateo al 31.12.2007 (2)	più: rateo al 31.12.2008 (3)			
2. TRATTAMENTI D'INTEGRAZIONE SALARIALE AI DIPENDENTI DA AZIENDE EDILI: industria e artigianato	171.121.441,93 38.881,36	11.476.857,99 0,00	13.493.416,57 0,00	173.137.990,51 38.881,36	145.586.694,37 37.478,21	27.551.296,14 1.403,15
Totale	171.160.323,29	11.476.857,99	13.493.416,57	173.176.871,87	145.624.172,58	27.552.699,29
3. TRATTAMENTI D'INTEGRAZIONE SALARIALE AI DIPENDENTI DA AZIENDE LAPIDEE - SETTORE INDUSTRIA:	6.961.195,32 2.168,00	519.919,93 0,00	577.858,91 0,00	7.019.134,30 2.168,00	6.151.160,34 284,00	867.973,96 1.884,00
Totale	6.963.363,32	519.919,93	577.858,91	7.021.302,30	6.151.444,34	869.857,96
4. TRATTAMENTI D'INTEGRAZIONE SALARIALE AI DIPENDENTI DA AZIENDE LAPIDEE-SETTORE ARTIGIANATO:	918.053,80 0,00	69.732,95 0,00	74.526,32 0,00	922.847,17 0,00	923.526,69 0,00	-679,52 0,00
Totale	918.053,80	69.732,95	74.526,32	922.847,17	923.526,69	-679,52
5. TRATTAMENTI ORDINARI DI INTEGRAZIONE SALARIALE AI DIPENDENTI DA AZIENDE INDUSTRIALI:	170.922.073,45 1.619.746,77	8.778.430,58 0,00	13.577.578,97 0,00	175.721.221,84 1.619.746,77	115.133.491,99 2.040.686,34	60.587.729,85 -420.939,57
Totale	172.541.820,22	8.778.430,58	13.577.578,97	177.340.968,61	117.174.178,33	60.166.790,28

## SPESE PER PRESTAZIONI ISTITUZIONALI

Allegato n. 15.A

segue:

DESCRIZIONE	CONSUNTIVO 2008			TOTALE PREVISIONI ECONOMICHE (1-2+3) (4)	CONSUNTIVO 2007	VARIAZIONI
	Da conguagliare o liquidare nel 2008 (1)	meno: rateo al 31.12.2007 (2)	più: rateo al 31.12.2008 (3)			
6. TRATTAMENTO SOSTITUTIVO DELLA RETRIBUZIONE AI DIPENDENTI DA IMPRESE AGRICOLE; pag. diretti: - operai, impiegati e quadri.....	6.475.846,02	4.455.761,72	4.450.000,00	6.470.084,30	7.584.811,66	-1.114.727,36
7. TRATTAMENTO PER IL RIMPATRIO DEI LAVORATORI EXTRACOMUNITARI: - pagamenti diretti.....	76.466,72	0,00	0,00	76.466,72	112.354,54	-35.887,82
8. TRATTAMENTI ORDINARI DI DISOCCUPAZIONE: - Indennità ai lavoratori non agricoli..... - Indennità ai lavoratori agricoli..... - Trattamento speciale ai lavoratori agricoli: legge n. 457/1972..... legge n. 37/1977..... - Indennità ordinarie - art. 7, comma 3°, legge n. 160/1988 e successive: ai lavoratori non agricoli..... ai lavoratori agricoli.....	1.451.692.822,29 147.107.754,02 543.008.367,18 330.101.523,27	78.775.126,00 144.812.900,00 538.828.700,00 353.892.100,00	110.158.868,00 146.379.200,00 538.949.400,00 343.261.200,00	1.483.076.564,29 148.674.054,02 543.129.067,18 319.470.623,27	602.536.981,74 130.725.441,21 493.301.004,44 319.167.016,92	880.539.582,55 17.948.612,81 49.828.062,74 303.606,35
a detrarre: quota a carico GIAS: - art. 24, L. 196/1997 e art. 1 quater L. 176/1998..... - art. 1, c. 15 L. 81/2006.....	3.078.325.972,60	1.592.127.026,00	1.668.249.968,00	3.154.448.914,60	2.017.948.146,12	1.136.500.768,48
	39.320.446,01 70.000.000,00	0,00 0,00	0,00 0,00	39.320.446,01 70.000.000,00	39.320.446,01 70.000.000,00	0,00 0,00
Totale.....	2.969.005.576,59	1.592.127.026,00	1.668.249.968,00	3.045.128.468,59	1.908.627.700,11	1.136.500.768,48
- Prestazioni in regime di convenzioni internazionali.....	5.801.989,74	0,00	0,00	5.801.989,74	5.784.427,39	17.562,35
TOTALE COMPLESSIVO.....	2.974.807.516,33	1.592.127.026,00	1.668.249.968,00	3.050.930.458,33	1.914.412.127,50	1.136.518.330,83

## SPESE PER PRESTAZIONI ISTITUZIONALI

Allegato n. 15.A

segue:

DESCRIZIONE	CONSUNTIVO 2008				TOTALE PREVISIONI ECONOMICHE (1-2+3)	CONSUNTIVO 2007	VARIAZIONI
	Da conguagliare o liquidare nel 2008 (1)	meno: rateo al 31.12.2007 (2)	più: rateo al 31.12.2008 (3)	(4)			
<b>9. TRATTAMENTO DI FINE RAPPORTO:</b>							
- pagamenti diretti...	392.044.296,33	19.182.000,00	18.764.000,00	391.626.296,33	402.666.395,73	-11.040.099,40	
- prest. relative a credito lavoro - D.L. n. 80/1992	46.195.080,00	3.230.600,00	2.856.000,00	45.820.480,00	52.368.544,18	-6.548.064,18	
- prestazioni relative all'ex INPDAIL	7.543.255,01	0,00	0,00	7.543.255,01	8.105.379,38	-562.124,37	
- prest. relative a credito lav. ex INPDAL - D.L. n. 80/92	598.303,68	0,00	0,00	598.303,68	434.182,26	164.121,42	
<b>Totale</b> .....	<b>446.380.935,02</b>	<b>22.412.600,00</b>	<b>21.620.000,00</b>	<b>445.588.335,02</b>	<b>463.574.501,55</b>	<b>-17.986.166,53</b>	
<b>10. TRATTAMENTI ECONOMICI DI:</b>							
<b>a) MALATTIA:</b>							
- a conguaglio tramite D.M.....	1.739.548.620,38	136.033.807,23	141.944.022,58	1.745.458.835,73	1.672.473.432,41	72.985.403,32	
- pagamenti diretti .....	209.519.258,65	64.207.666,00	60.780.696,00	197.092.288,65	221.390.050,74	-24.297.762,09	
- pagamenti tramite le Casse marittime .....	155.481.360,44	0,00	0,00	155.481.360,44	140.342.727,12	15.138.633,32	
<b>Totale</b> .....	<b>2.095.549.239,47</b>	<b>200.241.473,23</b>	<b>202.724.718,58</b>	<b>2.098.032.484,82</b>	<b>2.034.206.210,27</b>	<b>63.826.274,55</b>	
<b>b) MATERNITA':</b>							
- a conguaglio tramite D.M.....	1.717.125.374,84	132.651.075,81	142.790.056,15	1.727.264.355,18	1.624.508.904,84	102.755.450,34	
- pagamenti diretti .....	122.644.528,89	70.021.347,00	68.834.026,00	121.457.207,89	147.752.214,33	-26.295.006,44	
- pagamenti tramite le Casse marittime .....	6.733.930,31	0,00	0,00	6.733.930,31	6.983.014,59	-249.084,28	
<b>Totale</b> .....	<b>1.846.503.834,04</b>	<b>202.672.422,81</b>	<b>211.624.082,15</b>	<b>1.855.455.493,38</b>	<b>1.779.244.133,76</b>	<b>76.211.359,62</b>	
<b>c) INDENNITA' LAVORATORI DONATORI DI SANGUE:</b>							
- a conguaglio tramite D.M.....	66.873.100,97	0,00	0,00	66.873.100,97	61.508.168,31	5.364.932,66	
- pagamenti diretti .....	319.052,52	0,00	0,00	319.052,52	166.468,31	152.584,21	
- pagamenti tramite le Casse marittime .....	8.719,09	0,00	0,00	8.719,09	6.896,85	1.822,24	
<b>Totale</b> .....	<b>67.200.872,58</b>	<b>0,00</b>	<b>0,00</b>	<b>67.200.872,58</b>	<b>61.681.533,47</b>	<b>5.519.339,11</b>	
<b>d) INDENNITA' LAVORATRICI MADRI-ART.10, L.n.903/77:</b>							
- a conguaglio tramite D.M.....	180.158.524,60	13.738.112,16	14.935.898,17	181.356.310,61	167.745.732,71	13.610.577,90	
- pagamenti diretti .....	559.083,14	344.942,00	364.285,00	578.426,14	468.626,63	109.799,51	
- pagamenti tramite le Casse marittime .....	222.855,12	0,00	0,00	222.855,12	14.228,47	208.626,65	
<b>Totale</b> .....	<b>180.940.462,86</b>	<b>14.083.054,16</b>	<b>15.300.183,17</b>	<b>181.934.736,75</b>	<b>168.228.587,81</b>	<b>13.929.004,06</b>	
<b>TOTALE COMPLESSIVO.....</b>	<b>4.190.194.408,95</b>	<b>416.996.950,20</b>	<b>429.648.983,90</b>	<b>4.202.846.442,65</b>	<b>4.043.360.465,31</b>	<b>159.485.977,34</b>	

## SPESE PER PRESTAZIONI ISTITUZIONALI

segue: Allegato n. 15.A

DESCRIZIONE	CONSUNTIVO 2008			TOTALE PREVISIONI ECONOMICHE (1-2+3) (4)	CONSUNTIVO 2007	VARIAZIONI
	Da conguagliare o liquidare nel 2008 (1)	meno: rateo al 31.12.2007 (2)	più: rateo al 31.12.2008 (3)			
11.INDENNITA' RICHIAMO ALLE ARMI AI LAVORATORI:	627.269,00	0,00	0,00	627.269,00	585.442,07	41.826,93
TOTALE COMPLESSIVO .....	11.761.761.993,86	2.871.434.043,82	3.005.197.429,45	11.895.520.379,49	9.583.603.975,81	2.311.916.403,68

## POSTE CORRETTIVE E COMPENSATIVE DI USCITE CORRENTI

Allegato n.16

DESCRIZIONE	CONSUNTIVO 2008	CONSUNTIVO 2007	VARIAZIONI
<b>- RECUPERO DI PRESTAZIONI:</b>			
Trattamenti di famiglia .....	35.110.650,64	41.803.147,50	-6.692.496,86
Trattamenti di integrazione salariale ai dipendenti da aziende edili.....	1.488.662,72	1.625.167,11	-136.504,39
Trattamenti di integrazione salariale ai dipendenti da aziende lapidee - settore industria .....	784,06	7.403,04	-6.618,98
Trattamenti di integrazione salariale ai dipendenti da aziende lapidee - settore artigianato .....	50.040,34	21.187,00	28.853,34
Trattamenti di integrazione salariale ai dipendenti da aziende Industriali .....	243.539,92	771.101,66	-527.561,74
Trattamenti di integrazione salariale ai dipendenti da imprese agricole.....	132.899,69	123.348,41	9.551,28
Trattamenti di rimpatrio ai lavoratori extracomunitari .....	28.842,40	20.859,03	7.983,37
Trattamenti ordinari di disoccupazione .....	134.947.950,16	98.330.534,88	36.617.415,28
Trattamento di fine rapporto :			
INPS.....	187.971.600,50	181.865.972,06	6.105.628,44
INPDAI.....	794.883,43	677.459,48	117.423,95
	188.766.483,93	182.543.431,54	6.223.052,39
Trattamenti economici di malattia e maternità .....	75.310.384,33	71.649.673,24	3.660.711,09
Trattamento di richiamo alle armi .....	1.234,67	3.054,63	-1.819,96
	436.081.472,86	396.898.908,04	39.182.564,82
Rimborso da parte di Organismi esteri di prestazioni in regime di convenzioni internazionali.....	3.113.012,63	2.856.645,45	256.367,18
<b>TOTALE .....</b>	<b>439.194.485,49</b>	<b>399.755.553,49</b>	<b>39.438.932,00</b>

## TRASFERIMENTI AD ALTRE GESTIONI DELL'INPS

Allegato n. 17

DESCRIZIONE	CONSUNTIVO 2008	CONSUNTIVO 2007	VARIAZIONI
<b>AL FONDO PENSIONI LAVORATORI DIPENDENTI:</b>			
- per valori di copertura assicurativa, relativi a:			
1) periodi di disoccupazione ordinaria indennizzati ai lavoratori agricoli e non agricoli:			
- art. 4, legge n. 218/1952.....	2.001.710.679,00	1.500.236.767,00	501.473.912,00
- art. 7, comma 3 <sup>^</sup> , legge n. 160/1988 e successive.....	1.196.280.853,00	1.040.002.508,00	156.278.345,00
2) periodi di integrazione salariale ordinaria indennizzati ai lavoratori dell'industria - art.3, legge n.164/1975 .....	139.345.140,00	88.029.100,00	51.316.040,00
3) periodi di integrazione salariale indennizzati ai lavoratori dell'edilizia - art.5, legge n.427/1975 .....	85.589.620,00	70.361.110,00	15.228.510,00
4) periodi di integrazione salariale indennizzati ai dipendenti delle aziende lapidee - settore industria - art.5, legge n.427/1975 .....	3.366.390,00	3.053.520,00	312.870,00
5) periodi di integrazione salariale indennizzati ai dipendenti delle aziende lapidee - settore artigianato - art.5, legge n.427/1975 .....	459.330,00	457.710,00	1.620,00
<b>TOTALE .....</b>	<b>3.426.752.012,00</b>	<b>2.702.140.715,00</b>	<b>724.611.297,00</b>

## INVESTIMENTI PATRIMONIALI DI PERTINENZA DELLA EX GESTIONE TUBERCOLOSI

All. n. 18

	Consuntivo 2008	Consuntivo 2007	VARIAZIONI
OSTO DELLA PRODUZIONE	-25.198,49	-23.450,23	-1.748,26
OSTI PER ACQUISTO MATERIE PRIME, SUSSIDIARI, CONSUMI E MERCI	-9.722,00	-9.722,00	0,00
PESE PER ACQUISTO BENI DI CONSUMO E SERVIZI:			
PESE IMPEGNATE NELL'ESERCIZIO			
premi di assicurazione	-2.961,00	-2.961,00	0,00
compensi alla società per la gestione del patrimonio immobiliare da reddito di proprietà dell'Istituto	-6.761,00	-6.761,00	0,00
AMMORTAMENTI E SVALUTAZIONI	-680,96	-680,96	0,00
AMMORTAMENTI IMMOBILIZZAZIONI MATERIALI:			
ammortamento immobili	-680,96	-680,96	0,00
ONERI DIVERSI DI GESTIONE	-14.795,53	-13.047,27	-1.748,26
PESE IMPEGNATE NELL'ESERCIZIO:			
oneri tributari ed IRAP	-544,98	-1.376,27	831,29
premi d'amministrazione	-12.545,00	-11.671,00	-874,00
oneri per il trasferimento allo Stato delle economie derivanti dalla riduzione degli stanziamenti per prelievi d'amministrazione.	0,00	0,00	0,00
tributi diversi	-1.705,55	0,00	-1.705,55
PROVENTI E ONERI FINANZIARI	-43.837,91	-85.310,80	41.472,89
ALTRI PROVENTI FINANZIARI	316,34	312,23	4,11
RISORSE ACCERTATE NELL'ESERCIZIO :			
canone d'uso	316,34	312,23	4,11
ALTRI ONERI FINANZIARI	-44.154,25	-85.623,03	41.468,78
reddito derivante dalla gestione IGEI del patrimonio immobiliare da reddito (all. 18/bis)	-44.154,25	-85.623,03	41.468,78
IMPOSTE D'ESERCIZIO	-23.631,26	-18.164,37	-5.466,89
IMPOSTE D'ESERCIZIO	-23.631,26	-18.164,37	-5.466,89
PESE IMPEGNATE NELL'ESERCIZIO:			
IMPOSTE su operazioni commerciali	0,00	-496,70	496,70
assegnazione al Fondo imposte	-23.631,26	-17.667,67	-5.963,59
	-92.667,66	-126.925,40	34.257,74



**GESTIONE DEGLI IMMOBILI DA REDDITO  
DA PARTE DELLA SOCIETA' IGEI**

All. n.18/bis

<b>DESCRIZIONE</b>	<b>Consuntivo 2008</b>	<b>Consuntivo 2007</b>	<b>Variazioni</b>
<b>PROVENTI :</b>			
- Affitti	76.485,58	70.542,99	5.942,59
- Recupero di spese varie	542,95	563,33	-20,38
- Entrate varie	290,82	253,26	37,56
	<b>77.319,35</b>	<b>71.359,58</b>	<b>5.959,77</b>
<b>SPESE:</b>			
- Spese di manutenzione	41.188,07	85.281,02	-44.092,95
- Spese di conduzione	632,88	406,38	226,50
- Imposta comunale sugli immobili	75.830,33	69.058,42	6.771,91
- Spese diverse	3.822,32	2.236,79	1.585,53
	<b>121.473,60</b>	<b>156.982,61</b>	<b>35.509,01</b>
<b>PERDITA.....</b>	<b>-44.154,25</b>	<b>-85.623,03</b>	<b>41.468,78</b>

## VARIAZIONI PATRIMONIALI STRAORDINARIE

Allegato n. 19

DESCRIZIONE	CONSUNTIVO 2008	CONSUNTIVO 2007	VARIAZIONI
Eliminazione dei residui attivi per irrecuperabilità ed insussistenza di:			
- crediti contributivi verso le aziende .....	79.108.170,23	74.902.164,29	4.206.005,94
- crediti contributivi verso i datori di lavoro e lavoratori del settore agricolo.....	1.530.901,83	6.512.476,13	-4.981.574,30
- crediti per contributi dovuti per i lavoratori domestici.....	1.015,19	35.332,44	-34.317,25
- crediti per contributi dovuti lavoratori marittimi.....	791.241,92	1.137.057,35	-345.815,43
- crediti per prestazioni da recuperare .....	18.784.533,52	6.280.595,25	12.503.938,27
- crediti per interessi di mora , sanzioni civili e amministrative.....	167.527,91	985.200,38	-817.672,47
<b>TOTALE .....</b>	<b>100.383.390,60</b>	<b>89.852.825,84</b>	<b>10.530.564,76</b>

## **Appendice**

### **Evoluzione legislativa e normativa**

PAGINA BIANCA

Nell'esercizio 2008, la Gestione Prestazioni Temporanee al Lavoratori Dipendenti è stata influenzata dai mutamenti del contesto normativo sia sul fronte contributi/prestazioni che sugli oneri di gestione.

Nell'ambito del settore contributivo l'esercizio 2008 è stato interessato prevalentemente dagli effetti dei provvedimenti che disciplinano l'adeguamento dei minimali di retribuzione imponibile.

A tal proposito, a partire dal periodo di paga in corso all' 1/1/2008, in applicazione dell'art. 1 della Legge 26/06/1981, n. 537, è aumentato il limite minimo di retribuzione giornaliera previsto, ai fini del calcolo della contribuzione previdenziale ed assistenziale, per la generalità dei lavoratori, in relazione alla variazione percentuale dell'indice ISTAT dei prezzi al consumo per le famiglie degli operai e degli impiegati, determinato nella misura definitiva del 1,7 per cento.

I minimali, se inferiori, sono stati adeguati al minimale giornaliero corrispondente al 9,50 per cento del trattamento minimo di pensione vigente dall'1/1/2008 pari a € 42,14 giornalieri.

Con la stessa decorrenza sono variate le retribuzioni convenzionali dei lavoratori all'estero, occupati nei Paesi non legati all'Italia da accordi in materia di sicurezza sociale, sulla base della variazione percentuale degli indici delle retribuzioni contrattuali per i dipendenti impiegati e operai, così come previsto dall'art. 4, comma 1 della Legge n. 398/1987.

E' stata prevista un'ulteriore compensazione dei costi per le imprese, conseguenti al conferimento del TFR alle forme pensionistiche complementari e al Fondo per l'erogazione ai lavoratori dipendenti del settore privato dei trattamenti di fine rapporto di cui all'articolo 2120 del codice civile, mediante una riduzione del costo del lavoro, attraverso una diminuzione degli oneri impropri, correlata al flusso di TFR maturando conferito, nei limiti e secondo quanto stabilito dall'articolo 8 del decreto-legge 30 settembre 2005, n. 203, convertito, con modificazioni, dalla legge 2 dicembre 2005, n. 248, e successive modificazioni.

Per ogni lavoratore interessato è stato possibile ridurre la contribuzione in funzione della percentuale di TFR maturando conferita al fondo di previdenza complementare ovvero al fondo INPS nella seguente percentuale:

anno	percentuale
2008	0,19%

come già avvenuto in passato per situazioni analoghe, l'esonero contributivo è stato applicato riducendo dapprima i contributi dovuti per assegni familiari, per maternità e per disoccupazione. In caso di incapacienza, sono stati abbattuti gli altri contributi dovuti all'INPS, con esclusione del contributo destinato al Fondo di garanzia per il TFR e di quello ex articolo 25, comma 4, della legge n. 845/1978, (formazione continua).

L'articolo 1, commi 62-64 della legge 24 dicembre 2007, n. 247 ha disciplinato il finanziamento della formazione continua in agricoltura senza aggravio per i contribuenti. E' stato infatti previsto che, ferma restando l'aliquota di finanziamento della disoccupazione, un di cui di tale aliquota pari allo 0,30% fosse destinato al nuovo fondo istituito.

L'art. 1, comma 67 legge 24 dicembre 2007, n. 247 prevede che con effetto dal 1° gennaio 2008 non trova più applicazione il regime contributivo previsto per le erogazioni derivanti dai contratti di secondo livello.

Inoltre, a decorrere dal 1° gennaio 2008 sono incluse nella base imponibile ed assoggettate a contribuzione ordinaria le erogazioni previste dai contratti collettivi aziendali e territoriali, ovvero di secondo livello, delle quali sono incerti la corresponsione o l'ammontare e la cui struttura sia correlata al contratto collettivo medesimo, alla misurazione di incrementi di produttività, di qualità, ed altri elementi di competitività assunti come indicatori dell'andamento economico dell'impresa e dei suoi risultati

L'art.1, comma 71 della legge 24 dicembre 2007, n. 247 prevede la soppressione, a decorrere dal 1° gennaio 2008, del contributo aggiuntivo sul lavoro straordinario (art. 2, comma 19, legge 28 dicembre 1995, n. 549).

Più precisamente, le imprese con più di quindici dipendenti non sono più tenute a versare al Fondo Prestazioni Temporanee gestito dall'Istituto il contributo aggiuntivo del 5% della retribuzione, corrisposta nel 2008, eccedente il limite individuale delle 40 ore di straordinario.

Sul fronte delle prestazioni le novità riguardano, tra l'altro, il sostegno del reddito familiare interessato dalle sottostanti norme:

l'articolo 1, comma 200 della legge 24 dicembre 2007, n. 244 (legge finanziaria 2008) ha previsto un incremento della prestazione mediante la rideterminazione degli importi e dei livelli di reddito, nei limiti della maggiore spesa di 30 milioni di euro annui a decorrere dall'anno 2008, per i nuclei con almeno un componente inabile e per i nuclei orfanili.

Tale rideterminazione è stata effettuata sulla base dei criteri dettati dal Decreto interministeriale del 25 marzo 2008 pubblicato nella G.U. n. 132 del 07/06/08.

L'articolo 1, commi 136 e 137 della legge 24 dicembre 2007, n. 244 (legge finanziaria 2008) ha previsto il recupero rateizzato dell'ANF indebitamente corrisposto ai cittadini italiani residenti all'estero.

Il Decreto Legislativo n. 251 del 19 novembre 2007 "Attuazione della Direttiva 2004/83/CE", in vigore dal 19 gennaio 2008, ha previsto, nell'ambito di una più ampia serie di modifiche normative, l'introduzione nel nostro ordinamento dello status di protezione sussidiaria attribuito al "cittadino straniero che non possiede i requisiti per essere riconosciuto come rifugiato ma nei cui confronti sussistono fondati motivi di ritenere che, se ritornasse nel Paese di origine, o, nel caso di un apolide, se ritornasse nel Paese nel quale aveva precedentemente la dimora abituale, correrebbe un rischio effettivo di subire un grave danno...".

Pertanto, il cittadino al quale viene riconosciuto lo status di protezione sussidiaria, ha diritto come previsto per lo status di rifugiato, alla tutela del nucleo familiare e della maternità.

Inoltre nel corso del 2008 sono state fornite le dovute precisazioni in tema di erogazione dell'assegno per il nucleo familiare nel caso di figli naturali riconosciuti da entrambi i genitori, chiarendo che il genitore naturale non convivente con i figli, ha titolo a presentare la richiesta e la prestazione sarà erogata direttamente all'altro genitore naturale convivente in base ai redditi di quest'ultimo.

Sono state altresì fornite le istruzioni per consentire al datore di lavoro di erogare al lavoratore l'eventuale differenza tra quanto spettante per gli ANF nello Stato italiano e quanto corrisposto ai familiari residenti nello Stato della U.E.

Per quello che riguarda la malattia, dall'08/07/2008 è entrato in vigore il D.M. 08/05/2008 che ha confermato, per dodici mesi, la già vigente disciplina delle visite mediche domiciliari di controllo sullo stato di salute dei lavoratori in caso

di infermità che comportino incapacità temporanea al lavoro, innovando il numero massimo di riferimento per gli incarichi ed i compensi.

Nell'ambito della maternità, in attuazione dell'articolo 2, commi 452-456 della legge 24 dicembre 2007, n. 244 (legge finanziaria 2008), si è proceduto alla modifica della disciplina del congedo di maternità/paternità e parentale in favore dei lavoratori dipendenti, genitori adottivi ed affidatari, sia in caso di adozioni nazionali che internazionali.

Inoltre, l'articolo 1, comma 83 della legge 24 dicembre 2007, n. 247 ha esteso ai lavoratori esclusivi iscritti alla gestione separata, l'applicazione dell'articolo 7 del T.U. sulla maternità e paternità.

Per quello che riguarda la cessazione del rapporto di lavoro, norma comune per lo stato di disoccupato o sospeso dal rapporto di lavoro è quella introdotta all'art. 1 comma 27 della legge 24 dicembre 2007, n. 247 con la quale è stata rapportata al 100% della variazione dell'indice dei prezzi di consumo la perequazione automatica dei tetti massimi per le prestazioni di cassa integrazione, disoccupazione e mobilità, di seguito vengono riepilogate le norme che hanno interessato i diversi settori occupazionali.

Per la disoccupazione, l'articolo 1, comma 25, della legge 24 dicembre 2007, n. 247 ha previsto l'elevazione della durata e della misura, nonché della relativa contribuzione figurativa, dell'indennità di disoccupazione ordinaria con requisiti normali. La durata è stata portata a otto mesi per i soggetti con età anagrafica inferiore a cinquanta anni e a dodici mesi per i soggetti con età anagrafica pari o superiore a cinquanta anni. Per quello che riguarda la misura la percentuale di commisurazione alla retribuzione della indennità in parola è elevata al 60 per cento per i primi sei mesi, al 50 per cento per i due mesi susseguenti e al 40 per cento per i restanti mesi di beneficio.

La contribuzione figurativa viene riconosciuta per l'intero periodo di percezione del trattamento nel limite massimo delle durate legali previste.

L'articolo 1, comma 26 della legge 24 dicembre 2007, n. 247 ha previsto la rideterminazione della percentuale di commisurazione alla retribuzione, dell'indennità ordinaria con requisiti ridotti - di cui all'articolo 7, comma 3, del decreto legge 21 marzo 1988, n. 86. Tale percentuale è pari al 35 per cento per i primi 120 giorni e al 40 per cento per i successivi giorni, fino a un massimo di 180 giornate e comunque non superiore alla differenza tra il



numero 360, diminuito delle giornate di trattamento di disoccupazione eventualmente goduto, e quello delle giornate di lavoro prestate.

L'articolo 1, comma 84 della legge 24 dicembre 2007, n. 247 ha previsto modifiche all'indennità di disoccupazione ordinaria con requisiti normali per i lavoratori sospesi ed all'indennità di disoccupazione ordinaria con requisiti ridotti ai lavoratori sospesi dell'artigianato.

Nel merito della cassa integrazione guadagni, mobilità e trattamenti speciali in deroga: l'articolo 2 della legge 24 dicembre 2007, n. 244 ai commi 521 e 522 ha previsto per il 2008 la possibilità di concessioni da parte del Ministero del Lavoro, della Salute e delle Politiche sociali, di trattamenti di cassa integrazione guadagni straordinaria, di indennità di mobilità e di disoccupazione speciale edile in deroga alle norme generali. Il comma 523 ha introdotto per il 2008 la proroga dei trattamenti di cassa integrazione guadagni straordinaria e di mobilità ai dipendenti delle imprese esercenti attività commerciali con più di cinquanta dipendenti, delle agenzie di viaggio e turismo, compresi gli operatori turistici, con più di cinquanta dipendenti e delle imprese di vigilanza con più di quindici dipendenti. Nel contempo il comma 524 per il 2008 ha rifinanziato le proroghe a ventiquattro mesi delle crisi aziendali per cessazione di attività.

Infine, riguardo al trattamento di fine rapporto, si osserva che dal primo gennaio 2008 è entrato in vigore il decreto legislativo n. 169/2007, che ha nuovamente modificato la legge fallimentare.

La Corte Costituzionale, con ordinanza n. 447/2007 depositata il 21 dicembre 2007, è intervenuta sulla questione dell'esclusione dell'intervento del Fondo nel caso in cui il Tribunale non dichiara il fallimento a causa dell'esiguità dei debiti, dichiarando l'inammissibilità della questione. Di conseguenza, con il messaggio n. 1069 del 14.1.2008 l'Istituto ha sciolto la riserva contenuta nella circolare n. 53 del 7 marzo 2007, confermando che: "Allo stato, le richieste di intervento che rientrano in questa casistica non potranno trovare accoglimento. Nelle segnalate ipotesi non potranno trovare accoglimento le domande presentate sulla base dei requisiti che devono far valere i dipendenti di datori di lavoro non soggetti alle procedure concorsuali".

Con DM 12.12.2007 n. 28862 il tasso di interesse legale è passato dal 2,5% al 3%. A tale proposito si ricorda che il Fondo è tenuto a corrispondere ai lavoratori oltre alla rivalutazione monetaria anche gli interessi legali dalla data

di cessazione del rapporto di lavoro (presentazione della domanda per i crediti di lavoro) sino a quella di effettivo soddisfo.

Circa gli oneri di gestione si rappresenta il contenuto dell'art. 2, comma 25 della legge 22 dicembre 2008, n. 203 ( finanziaria 2009) che ha previsto, con effetto retroattivo il riordino dei trasferimenti per prestazioni previdenziali (nulla innovando per quanto concerne il finanziamento delle prestazioni assistenziali), stabilendo che non sono a carico della gestione per gli interventi assistenziali e di sostegno alle gestioni previdenziali istituita presso l'INPS (GIAS) gli oneri relativi alle seguenti disposizioni:

art. 1, comma 11 lettera a della legge 27 dicembre 2006, n. 296 (incremento assegni al nucleo familiare);

art. 1, comma 1167 della legge 27 dicembre 2006, n. 296 (incremento indennità di disoccupazione ordinaria non agricola a requisiti interi);

art. 1 commi 25, 26 e 27 della legge 24 dicembre 2007, n. 247 (incremento indennità di disoccupazione non agricola a requisiti interi e requisiti ridotti, nonché miglioramento dell'indicizzazione del meccanismo dei c.d. "tetti");

art. 1, comma 71 della legge 24 dicembre 2007, n. 247 (soppressione del contributo aggiuntivo sulle ore di straordinario alla gestione prestazioni temporanee);

art. 1, comma 200 della legge 24 dicembre 2007, n. 247 (incremento assegni al nucleo familiare).

**Gestione speciale per l'erogazione dei trattamenti  
pensionistici al personale degli enti pubblici creditizi  
decreto legislativo 20 novembre 1990, n° 357**

**Rendiconto dell'anno 2008**

PAGINA BIANCA

**Relazione del Direttore generale**

Il bilancio consuntivo dell'anno 2008 della Gestione speciale dell'assicurazione generale obbligatoria per l'erogazione dei trattamenti pensionistici al personale degli enti pubblici creditizi, di cui al decreto legislativo 20 novembre 1990, n.357, redatto secondo gli schemi del D.P.R. 27 febbraio 2003, n.97, presenta un disavanzo economico di esercizio di 240 mln.

Per effetto di tale risultato di esercizio l'avanzo patrimoniale al 31 dicembre 2008 si riduce a 2,342 mld.

Per una visione immediata dell'andamento della Gestione, nel prospetto che segue vengono riportate le risultanze sintetiche relative all'ultimo quinquennio.

**Risultato di esercizio e situazione patrimoniale  
(in milioni di euro)**

Anno	Entrate	Uscite	Risultato di esercizio	Situazione patrimoniale al 31.12
2004	1.134	1.146	-12	3.091
2005	1.115	1.246	-131	2.960
2006	1.188	1.337	149	2.811
2007	1.213	1.442	-229	2.582
2008	1.171	1.411	-240	2.342

Nella successiva tabella si riportano, in forma aggregata, i dati riassuntivi della gestione accertati nell'anno 2008 e nell'anno 2007.

**CONSUNTIVO 2008**  
**SINTESI DELLA SITUAZIONE ECONOMICA E PATRIMONIALE**  
(In milioni di euro)

	CONSUNTIVO 2008	CONSUNTIVO 2007	VARIAZIONI
<b>AVANZO / DISAVANZO PATRIMONIALE ALL'INIZIO DELL'ESERCIZIO</b>	<b>2.582</b>	<b>2.811</b>	<b>-229</b>
<b>VALORE DELLA PRODUZIONE</b>			
<b>PROVENTI E CORRISPETTIVI PER LA PRODUZIONE DELLE PRESTAZIONI E/O SERVIZI</b>			
Aliquote contributive a carico dei datori di lavoro e/o degli iscritti	1.031	1.030	1
Quote di partecipazione degli iscritti all'onere di specifiche gestioni	...	...	0
Poste correttive e compensative di entrate correnti - <i>Rimborso di contributi</i>	...	-2	2
<i>Totale proventi e corrispettivi per la produzione delle prestazioni e/o servizi</i>	<b>1.031</b>	<b>1.028</b>	<b>3</b>
<b>ALTRI RICAVI E PROVENTI</b>			
Trasferimenti dalla G.I.A.S.	8	14	-6
Trasferimenti da altre gestioni dell'I.N.P.S.	5	4	1
<i>Totale altri ricavi e proventi</i>	<b>13</b>	<b>18</b>	<b>-5</b>
<b>TOTALE VALORE DELLA PRODUZIONE (A)</b>	<b>1.044</b>	<b>1.046</b>	<b>-2</b>
<b>COSTO DELLA PRODUZIONE</b>			
<b>PRESTAZIONI ISTITUZIONALI</b>			
Spese per prestazioni	-1.402	-1.432	30
Poste correttive e compensative di spese correnti	10	39	-29
<i>Totale prestazioni istituzionali</i>	<b>-1.392</b>	<b>-1.393</b>	<b>1</b>
<b>ONERI DIVERSI DI GESTIONE</b>			
Trasferimenti passivi	-6	-6	0
Spese di amministrazione	-3	-2	-1
<i>Totale oneri diversi di gestione</i>	<b>-9</b>	<b>-8</b>	<b>-1</b>
<b>TOTALE COSTI DELLA PRODUZIONE (B)</b>	<b>-1.401</b>	<b>-1.401</b>	<b>0</b>
<b>DIFFERENZA TRA VALORE E COSTI DELLA PRODUZIONE (A) + (B)</b>	<b>-357</b>	<b>-355</b>	<b>-2</b>
<b>PROVENTI E ONERI FINANZIARI</b>			
Interessi attivi	117	126	-9
Canone d'uso	...	...	0
Interessi passivi	0	0	0
<b>TOTALE PROVENTI E ONERI FINANZIARI (C)</b>	<b>117</b>	<b>126</b>	<b>-9</b>
<b>RISULTATO PRIMA DELLE IMPOSTE (A) + (B) + (C)</b>	<b>-240</b>	<b>-229</b>	<b>-11</b>
<b>IMPOSTE DELL'ESERCIZIO</b>	<b>...</b>	<b>...</b>	<b>...</b>
<b>RISULTATO D'ESERCIZIO</b>	<b>-240</b>	<b>-229</b>	<b>-11</b>
<b>AVANZO / DISAVANZO PATRIMONIALE AL TERMINE DELL'ESERCIZIO</b>	<b>2.342</b>	<b>2.582</b>	<b>-240</b>

Nel rinviare ad apposita appendice il commento concernente l'evoluzione del quadro normativo che ha caratterizzato la Gestione speciale nel 2008, di seguito si forniscono, per il conto economico le seguenti delucidazioni.

**Valore della produzione - 1,044 mld**

Proventi e corrispettivi per la produzione delle prestazioni e/o servizi- Le aliquote contributive a carico dei datori di lavoro e degli iscritti sono state pari a 1,031 mld e presentano un incremento di 1 mln rispetto al gettito contributivo relativo all'esercizio precedente (1,030 mld).

Il numero degli iscritti, per l'anno 2008, è stato rilevato in 61.505 unità. Le quote di partecipazione degli iscritti risultano pari a 0,313 mln e sono analizzate nell'allegato n.1.

A rettifica delle suindicate voci le poste correttive e compensative delle entrate sono determinate in 0,451 mln da attribuire interamente al rimborso di contributi.

**Altri ricavi e proventi comprendono:**

- i trasferimenti dalla Gestione degli interventi assistenziali e di sostegno alle gestioni previdenziali destinati: alla copertura del mancato gettito contributivo a seguito di esoneri e riduzioni di aliquote (4 mln), e alla copertura delle minori entrate derivanti dalla riduzione della retribuzione imponibile e dal riconoscimento di agevolazioni del settore agricolo (4 mln);
- il trasferimento da altre gestioni dell'I.N.P.S. attiene al trasferimento da parte del Fondo per il sostegno del reddito, dell'occupazione e della riconversione e riqualificazione professionale del personale del credito, della contribuzione correlata a copertura dei periodi di erogazione dell'assegno straordinario a sostegno del reddito a favore dei lavoratori ammessi a fruirne nell'ambito dei processi di agevolazione all'esodo che nell'esercizio in esame è stato di 5 mln.

**Costo della produzione -1,401 mld****Prestazioni istituzionali**

Le spese per prestazioni esposte nell'allegato n.2, ammontano a 1,402 mld, a fronte di 1,432 mld registrate nell'esercizio precedente; con un decremento rispetto al 2007 di 30 mln.

Per una valutazione sul grado di copertura del gettito contributivo rispetto all'onere per prestazioni, nel prospetto che segue vengono riportati, con riferimento all'ultimo quinquennio, i dati relativi al numero degli iscritti ed al numero delle pensioni in pagamento, il gettito contributivo e l'onere per prestazioni, nonché i relativi rapporti.

Anno	Iscritti	Pensioni	Contributi	Prestazioni	Rapporto iscritti pensioni	Rapporto Contributi Prestazioni
(in milioni di euro)						
2004	63.854	37.759	971	1.139	1,7	0,85
2005	64.051	37.919	962	1.236	1,7	0,78
2006	61.920	38.760	986	1.327	1,6	0,74
2007	63.188	40.440	1.030	1.432	1,6	0,72
2008	61.505	41.447	1.031	1.402	1,5	0,74

Nella tabella della pagina seguente sono riassunti i dati relativi al numero degli iscritti e dei pensionati per ciascun istituto di credito.



## Iscritti e pensionati al 1° gennaio 2008

Istituti di credito	Iscritti	Pensionati	Rapporto iscritti/ pensionati
S. Paolo di Torino	18.435	5.140	3,6
Cariplo	8.555	5.658	1,5
M. Paschi di Siena	11.501	4.159	2,8
C. R. di Torino	2.715	2.334	1,2
C. R. di Firenze	3.379	1.727	2,0
C. R. Prov. Siciliane	1.425	3.718	0,4
C. R. di Padova	3.167	1.219	2,6
C. R. di Asti	922	275	3,4
Banco di Sicilia	4.927	6.419	0,8
Banco di Napoli	6.479	10.798	0,6
<b>Complesso banche</b>	<b>61.505</b>	<b>41.447</b>	<b>1,5</b>

Le poste correttive e compensative delle uscite ammontano a 10 mln e diminuiscono di 29 mln, rispetto ai 39 mln rilevati nell'esercizio 2007. Sono costituite dai recuperi di prestazioni effettuati in occasione della riliquidazione dei trattamenti pensionistici e dai riaccrediti di rate di pensione non riscosse dai beneficiari

#### Oneri diversi di gestione

##### Comprendono:

- i trasferimenti passivi risultati pari a 6 mln che attengono a contribuzioni a beneficio dello Stato (contribuzioni ex ONPI per 3 mln) ed a favore di altri Istituti per 3 mln circa;
- le spese di amministrazione ammontano a 3 mln, l'importo deriva dalla ripartizione delle spese di amministrazione complessivamente rilevate dall'Istituto ed attribuite alle Gestioni amministrate in attuazione dei criteri previsti dal Regolamento di contabilità e per l'esecuzione delle opere, delle forniture e dei servizi dell'INPS.

Nella tabella che segue si riportano, per grandi aggregati, i dati relativi alle spese di amministrazione rilevate per gli anni 2008 e 2007.

Aggregati	2008	2007
	(in unità di euro)	(in unità di euro)
Spese per il personale	1.436.529	1.408.923
Spese per servizi svolti da altri enti:		
-Amministrazione postale	3.375	3.775
-Banche e uffici c/c postali	407.893	302.060
-Altri enti	244.238	66.525
Spese postali, telegrafiche e telefoniche	47.620	44.071
Illuminazione, forza motrice, riscaldamento, condizionamento, conduzione, pulizia, vigilanza, fitti locali, manutenzione e adattamento stabili	151.856	130.490
Spese per accertamenti sanitari	944	1.246
Spese per i servizi informatici e ammortamento apparecchiature informatiche	388.082	389.777
Altre spese	249.942	248.036
<b>Totale</b>	<b>2.930.479</b>	<b>2.594.903</b>
meno recuperi	71.933	112.716
meno residui insussistenti	13.804	16.647
<b>Totale netto</b>	<b>2.844.742</b>	<b>2.369.689</b>

**Proventi ed oneri finanziari - 117 mln**

Nell'ambito di tale voce gli interessi attivi sono stati determinati in 117 mln a fronte di 126 mln registrati nell'esercizio precedente si riferiscono interamente agli interessi attivi maturati sul conto corrente che la Gestione intrattiene con l'INPS. Le disponibilità della Gestione sono state remunerate al tasso del 4,374 e tenendo conto del criterio previsto dall'articolo 7 del decreto legislativo n. 357/1990.

Risultato d'esercizio - L'anno 2008 presenta un disavanzo complessivo di esercizio di 240 mln. Tale situazione è la risultante algebrica di posizioni diversificate analizzate nell'allegato B organizzato per singolo Istituto di credito.

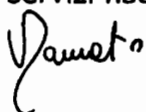
o o o

Per quanto concerne lo Stato patrimoniale della Gestione si evidenziano fra le poste dell'Attivo: la voce concernente il "Credito in conto corrente verso l'INPS" il cui ammontare complessivo, pari a 2,554 mld, viene analizzato per ente creditizio, nell'ambito degli allegati da A1 ad A10; la voce relativa alle «Quote di partecipazione all'acquisizione di immobili strumentali adibiti ad uffici», il cui ammontare (0,068 mln) rappresenta la quota parte del valore degli immobili strumentali dell'Istituto attribuita alla Gestione, ai sensi dell'art. 38 del vigente Regolamento di contabilità e per l'esecuzione delle opere, delle forniture e dei servizi dell'INPS, e infine la voce relativa alle "Quote di partecipazione agli investimenti patrimoniali unitari", il cui ammontare (29 mln) si riferisce alla quota parte di pertinenza della Gestione degli investimenti patrimoniali unitari effettuati dall'Istituto.

Fra le poste del Passivo risultano "Obbligazioni" per 241 mln che attengono a debiti verso lo Stato e altri Enti per contribuzioni e a debiti verso le aziende di credito per prestazioni pensionistiche anticipate e contenute in denunce contributive con saldo passivo da rimborsare.

Il disavanzo di esercizio, rilevato nell'esercizio in esame, pari a 240 mln, riduce l'avanzo patrimoniale della Gestione alla data del 31/12/2008 a 2,342 mld.

Il Direttore centrale bilanci  
e servizi fiscali



Il Direttore generale

ROMA. 01.06.2009

PAGINA BIANCA

**Rendiconto**

PAGINA BIANCA



**GESTIONE SPECIALE PER L'EROGAZIONE DEI TRATTAMENTI PENSIONISTICI AL PERSONALE  
DEGLI ENTI PUBBLICI CREDITIZI - ART. 1 DECRETO LEGISLATIVO N. 357/1990  
SITUAZIONE PATRIMONIALE AL 31 DICEMBRE 2008**

**ATTIVO**

		CONSISTENZA AL 31.12.2008	CONSISTENZA AL 31.12.2007	VARIAZIONI
<b>B</b>	<b>IMMOBILIZZAZIONI</b>			
II	IMMOBILIZZAZIONI MATERIALI			
1	TERRENI E FABBRICATI	68.185,32	65.111,29	3.074,03
	Quota di partecipazione all'acquisizione immobili strumentali	68.185,32	65.111,29	3.074,03
	<b>Totale immobilizzazioni materiali</b>	<b>68.185,32</b>	<b>65.111,29</b>	<b>3.074,03</b>
III	IMMOBILIZZAZIONI FINANZIARIE			
4	CREDITI FINANZIARI DIVERSI	28.751.039,92	35.150.117,88	-6.399.077,96
	Quota di partecipazione agli investimenti patrimoniali unitari	28.751.039,92	35.150.117,88	-6.399.077,96
	<b>Totale immobilizzazioni finanziarie</b>	<b>28.751.039,92</b>	<b>35.150.117,88</b>	<b>-6.399.077,96</b>
	<b>TOTALE IMMOBILIZZAZIONI</b>	<b>28.819.225,24</b>	<b>35.215.229,17</b>	<b>-6.396.003,93</b>
<b>C</b>	<b>ATTIVO CIRCOLANTE</b>			
IV	DISPONIBILITA' LIQUIDE			
3	DENARO E VALORI IN CASSA	2.553.535.519,56	2.830.758.387,30	-277.222.867,74
	Credito in conto corrente verso l'INPS	2.553.535.519,56	2.830.758.387,30	-277.222.867,74
	<b>Totale Disponibilità liquide</b>	<b>2.553.535.519,56</b>	<b>2.830.758.387,30</b>	<b>-277.222.867,74</b>
	<b>TOTALE ATTIVO CIRCOLANTE</b>	<b>2.553.535.519,56</b>	<b>2.830.758.387,30</b>	<b>-277.222.867,74</b>
	<b>TOTALE ATTIVO</b>	<b>2.582.354.744,80</b>	<b>2.865.973.616,47</b>	<b>-283.618.871,67</b>

GESTIONE SPECIALE PER L'EROGAZIONE DEI TRATTAMENTI PENSIONISTICI AL PERSONALE  
DEGLI ENTI PUBBLICI CREDITIZI - ART. 1 DECRETO LEGISLATIVO N. 357/1990  
SITUAZIONE PATRIMONIALE AL 31 DICEMBRE 2008

## PASSIVO

		CONSISTENZA AL 31.12.2008	CONSISTENZA AL 31.12.2007	VARIAZIONI
<b>A</b>	<b>PATRIMONIO NETTO</b>			
VIII	AVANZI (DISAVANZI) ECONOMICI PORTATI A NUOVO			
1	AVANZI ECONOMICI ESERCIZI PRECEDENTI	2.582.021.304,03	2.811.161.987,32	-229.140.683,29
	Totale avanzi (disavanzi) economici portati a nuovo	2.582.021.304,03	2.811.161.987,32	-229.140.683,29
IX	AVANZO (DISAVANZO) ECONOMICO D'ESERCIZIO			
1	DISAVANZO ECONOMICO D'ESERCIZIO	-240.264.361,51	-229.140.683,29	-11.123.678,22
	Totale avanzo (disavanzo) economico d'esercizio	-240.264.361,51	-229.140.683,29	-11.123.678,22
	<b>TOTALE PATRIMONIO NETTO</b>	<b>2.341.756.942,52</b>	<b>2.582.021.304,03</b>	<b>-240.264.361,51</b>
<b>B</b>	<b>DEBITI</b>			
I	OBBLIGAZIONI			
10	DEBITI VERSO ISCRITTI, SOCI E TERZI PER PRESTAZIONI DOVUTE	237.526.820,14	281.297.504,84	-43.770.684,70
	Debiti per le spese per prestazioni istituzionali	237.526.820,14	281.297.504,84	-43.770.684,70
11	DEBITI VERSO LO STATO E ALTRI SOGGETTI PUBBLICI	3.070.982,14	2.654.807,60	416.174,54
	Debiti per trasferimenti passivi allo Stato e ad altri soggetti pubblici	3.070.982,14	2.654.807,60	416.174,54
	Debiti verso lo Stato per contribuzioni ONPI	741.286,05	330.979,82	410.306,23
	Debiti verso altri enti per contribuzioni: Istituti di patronato e assistenza sociale	2.329.696,09	2.323.827,78	5.868,31
	Totale obbligazioni	240.597.802,28	283.952.312,44	-43.354.510,16
	<b>TOTALE DEBITI</b>	<b>240.597.802,28</b>	<b>283.952.312,44</b>	<b>-43.354.510,16</b>
	<b>TOTALE PASSIVO</b>	<b>2.582.354.744,80</b>	<b>2.865.973.616,47</b>	<b>-283.618.871,67</b>

GESTIONE SPECIALE PER L'EROGAZIONE DEI TRATTAMENTI PENSIONISTICI AL PERSONALE  
DEGLI ENTI PUBBLICI CREDITIZI - ART. 1 DECRETO LEGISLATIVO N. 357/1990  
CONTO ECONOMICO  
CONSUNTIVO 2008

		CONSUNTIVO 2008	CONSUNTIVO 2007	VARIAZIONI
<b>A</b>	<b>VALORE DELLA PRODUZIONE</b>			
<b>A.01</b>	<b>PROVENTI E CORRISPETTIVI PER LA PRODUZIONE DELLE PRESTAZIONI E/O SERVIZI</b>			
	ENTRATE ACCERTATE NELL'ESERCIZIO			
	ALIQUOTE CONTRIBUTIVE A CARICO DEI DATORI DI LAVORO E/O DEGLI ISCRITTI	1.031.290.163,88	1.029.750.145,27	1.540.018,61
	QUOTE DI PARTECIPAZIONE DEGLI ISCRITTI ALL'ONERE DI SPECIFICHE GESTIONI (All. n.1)	313.401,39	159.707,62	153.693,77
	POSTE CORRETTIVE E COMPENSATIVE DI ENTRATE CORRENTI	-451.185,00	-1.591.298,00	1.140.113,00
	Rimborso di contributi	-451.185,00	-1.591.298,00	1.140.113,00
	<b>Totale proventi e corrispettivi per la produzione delle prestazioni e/o servizi</b>	<b>1.031.152.380,27</b>	<b>1.028.318.554,89</b>	<b>2.833.825,38</b>
<b>A.05</b>	<b>ALTRI RICAVI E PROVENTI</b>			
	ENTRATE ACCERTATE NELL'ESERCIZIO			
	TRASFERIMENTI DALLA GESTIONE DEGLI INTERVENTI ASSISTENZIALI E DI SOSTEGNO ALLE GESTIONI PREVIDENZIALI	8.041.291,89	14.150.050,38	-6.108.758,49
	Copertura del mancato gettito contributivo e seguito di esoneri e riduzioni di aliquote in favore di categorie e settori produttivi	3.891.965,89	1.152.955,51	2.739.010,38
	Copertura delle minori entrate derivanti dalla riduzione della retribuzione imponibile e dal riconoscimento di agevolazioni del settore agricolo	4.149.326,00	12.252.710,00	-8.103.384,00
	Rifusione degli oneri derivanti dai benefici pensionistici a favore dei non vedenti di cui all'art.9 della legge 113/1985 e all'art.2 della legge n.120/1991	0,00	744.384,87	-744.384,87
	TRASFERIMENTI DA ALTRE GESTIONI DELL'INPS	4.303.000,00	4.439.750,00	-136.750,00
	Valori di copertura di periodi assicurativi	4.303.000,00	4.439.750,00	-136.750,00
	<b>Totale altri ricavi proventi</b>	<b>12.344.291,89</b>	<b>18.589.800,38</b>	<b>-6.245.508,49</b>
	<b>TOTALE VALORE DELLA PRODUZIONE (A)</b>	<b>1.043.496.672,16</b>	<b>1.046.908.355,27</b>	<b>-3.411.683,11</b>
<b>B</b>	<b>COSTO DELLA PRODUZIONE</b>			
<b>B.06</b>	<b>COSTI PER ACQUISTO MATERIE PRIME, SUSSIDIARIE, CONSUMO E MERCI</b>			
<b>B.06.a</b>	<b>PRESTAZIONI ISTITUZIONALI</b>			
	SPESE IMPEGNATE NELL'ESERCIZIO			
	SPESE PER PRESTAZIONI (All.n.2)	-1.402.477.651,19	-1.432.193.984,95	29.716.333,76
	POSTE CORRETTIVE E COMPENSATIVE DI SPESE CORRENTI	10.108.701,00	38.942.816,00	-28.834.115,00
	Recupero di prestazioni	10.108.701,00	38.942.816,00	-28.834.115,00
	<b>Totale delle prestazioni istituzionali</b>	<b>-1.392.368.950,19</b>	<b>-1.393.251.168,95</b>	<b>882.218,76</b>
<b>B.14</b>	<b>ONERI DIVERSI DI GESTIONE</b>			
	SPESE IMPEGNATE NELL'ESERCIZIO			
	TRASFERIMENTI PASSIVI	-5.609.373,74	-5.573.392,77	-35.980,97
	Trasferimenti allo Stato per contribuzioni ONPI	-3.092.516,94	-3.084.727,14	-7.789,80
	Trasferimenti ad altri Enti per contribuzioni	-2.516.856,80	-2.488.665,63	-28.191,17
	- Istituti di patronato e assistenza sociale	-2.329.696,09	-2.323.827,78	-5.868,31
	- Istituto per gli affari sociali	-19.309,10	-17.280,94	-2.028,16
	- Commissione vigilanza fondi pensione - art.2, D.I. 15/4/1998	-167.851,61	-147.556,91	-20.294,70
	SPESE DI AMMINISTRAZIONE	-2.844.741,57	-2.446.269,49	-398.472,08
	TRASFERIMENTO ALLA GESTIONE EX ART. 2, COMMA 26, LEGGE 335/1995			
	DI QUOTA PARTE DEI PROVENTI DI CUI ALL'ART. 44, COMMI 2 E 3, DELLA LEGGE 289/2002	-688,26	-1.501,69	-8.265.007,00
	ONERE PER IL TRASFERIMENTO ALLO STATO DELLE ECONOMIE DERIVANTI DA RIDUZIONE DELLE SPESE DI AMMINISTRAZIONE	-312,16	-352,09	39,93
	<b>Totale oneri diversi di gestione</b>	<b>-8.455.115,73</b>	<b>-8.021.516,04</b>	<b>-8.699.420,12</b>
	<b>TOTALE COSTI DELLA PRODUZIONE (B)</b>	<b>-1.400.824.065,92</b>	<b>-1.401.272.684,99</b>	<b>448.619,07</b>
	<b>DIFFERENZA TRA VALORE E COSTI DELLA PRODUZIONE (A) + (B)</b>	<b>-357.327.393,76</b>	<b>-354.364.329,72</b>	<b>-2.963.064,04</b>
<b>C</b>	<b>PROVENTI E ONERI FINANZIARI</b>			
<b>C.16</b>	<b>ALTRI PROVENTI FINANZIARI</b>			
	ENTRATE ACCERTATE NELL'ESERCIZIO			
	INTERESSI ATTIVI SUL CONTO CORRENTE CON L'INPS	117.226.837,00	125.491.844,00	-8.265.007,00
	Interessi sulle disponibilità nei c/c bancari	640.847,00	777.877,00	-137.030,00
	Interessi sul c/c con l'INPS per anticipazioni	115.046.448,00	122.923.330,00	-7.876.882,00
	Redditi degli investimenti patrimoniali	1.539.542,00	1.790.637,00	-251.095,00
	CANONE D'USO NETTO DEGLI IMMOBILI STRUMENTALI	3.986,16	2.848,17	1.137,99
	<b>Totale altri proventi finanziari</b>	<b>117.230.823,16</b>	<b>125.494.692,17</b>	<b>-8.263.869,01</b>
<b>C.17</b>	<b>INTERESSI PASSIVI ED ALTRI ONERI FINANZIARI</b>			
	SPESE IMPEGNATE NELL'ESERCIZIO			
	ONERI FINANZIARI	0,00	-178,00	178,00
	Interessi passivi diversi - Banco di Napoli	0,00	-178,00	178,00
	Interessi passivi saldi denunce contributive datori di lavoro	0,00	0,00	0,00
	<b>Totale interessi passivi ed altri oneri finanziari</b>	<b>0,00</b>	<b>-178,00</b>	<b>178,00</b>
	<b>TOTALE PROVENTI E ONERI FINANZIARI (C)</b>	<b>117.230.823,16</b>	<b>125.494.514,17</b>	<b>-8.263.691,01</b>
<b>E</b>	<b>PROVENTI E ONERI STRAORDINARI</b>			
<b>E.20</b>	<b>PROVENTI CON SEPARATA INDICAZIONE DELLE PLUSVALENZE DA ALIENAZIONI</b>			
	ENTRATE ACCERTATE NELL'ESERCIZIO			
	PLUSVALORE ED ECCEDEZZA FONDO AMMORTAMENTO IMMOBILI CEDUTI AL FIP, LEGGE	0,00	0,00	0,00
	<b>Totale proventi con separata indicazione delle plusvalenze da alienazioni</b>	<b>0,00</b>	<b>0,00</b>	<b>0,00</b>
	<b>TOTALE PROVENTI E ONERI STRAORDINARI (E)</b>	<b>0,00</b>	<b>0,00</b>	<b>0,00</b>
	<b>RISULTATO PRIMA DELLE IMPOSTE (A) + (B) + (C) + (E)</b>	<b>-240.096.570,60</b>	<b>-228.869.815,55</b>	<b>-11.226.755,05</b>
	<b>IMPOSTE DELL'ESERCIZIO</b>			
	ONERI TRIBUTARI	-167.790,91	-270.867,74	103.076,83
	<b>Totale imposte dell'esercizio</b>	<b>-167.790,91</b>	<b>-270.867,74</b>	<b>103.076,83</b>
	<b>DISAVANZO ECONOMICO</b>	<b>-240.264.361,51</b>	<b>-229.140.683,29</b>	<b>-11.123.678,22</b>

PAGINA BIANCA

**Allegati**

PAGINA BIANCA

Allegato 1

## QUOTE DI PARTECIPAZIONE DEGLI ISCRITTI

D E S C R I Z I O N E	CONSUNTIVO 2008	CONSUNTIVO 2007	DIFFERENZE
CONTRIBUTI DEI PROSECUTORI VOLONTARI	175.048,76	13.897,72	161.151,04
TOTALE	175.048,76	13.897,72	161.151,04
PROVENTI PER DIVIETO DI CUMULO TRA PENSIONI E REDDITI DA LAVORO	131.470,00	130.793,00	677,00
PROVENTI CONNESSI CON L'ESTENSIONE DEL REGIME DI TOTALE CUMULABILITA' DELLA PENSIONE CON REDDITI DA LAVORO - art.44, comma 2, legge n.289/2002	6.882,63	14.891,70	-8.009,07
PROVENTI A SANATORIA DI PERIODI DI TOTALE O PARZIALE INCUMULABILITA' DELLA PENSIONE CON REDDITI DA LAVORO - art.44, comma 3, legge n.289/2002	0,00	125,20	-125,20
TOTALE	138.352,63	145.809,90	-7.457,27
TOTALE COMPLESSIVO	313.401,39	159.707,62	153.693,77

Allegato 2

## SPESE PER PRESTAZIONI ISTITUZIONALI

DESCRIZIONE	CONSUNTIVO 2008				CONSUNTIVO 2007 (dato economico)	VARIAZIONI
	IMPEGNATE nel 2008 (1)	meno: RATEO al 31/12/2007 (2)	più: RATEO al 31/12/2008 (3)	TOTALE DATO ECONOMICO (4) = (1) - (2) + (3)		
Rate di pensione	1.414.318.068,47	0,00	0,00	1.414.318.068,47	1.441.739.486,00	-27.421.417,53
MENO:						
Rate di pensione connesse a pensionamenti anticipati	36.056,28			36.056,28	35.501,05	555,23
Rivalutazione pensioni ai sensi dell'art.69, comma 1 e 2, della legge n.388/2000	10.620.000,00	0,00	0,00	10.620.000,00	9.510.000,00	1.110.000,00
Modifica rivalutazione automatica pensioni legge 127/2007	1.184.361,00	0,00	0,00	1.184.361,00	0,00	1.184.361,00
	11.840.417,28	0,00	0,00	11.840.417,28	9.545.501,05	2.294.916,23
TOTALE RATE DI PENSIONE	1.402.477.651,19	0,00	0,00	1.402.477.651,19	1.432.193.984,95	-29.716.333,76



## PROSPETTO ANALITICO DELLE ATTIVITA' E PASSIVITA'

ALLEGATO A

ATTIVITA'		CONSISTENZA AL 31.12.2008	CONSISTENZA AL 31.12.2007	VARIAZIONI
<b>B</b> <b>IMMOBILIZZAZIONI</b>				
II	1 IMMOBILIZZAZIONI MATERIALI			
	TERRENI E FABBRICATI	68.185,32	65.111,29	3.074,03
	Quota di partecipazione all'acquisizione immobili strumentali	68.185,32	65.111,29	3.074,03
	Totale immobilizzazioni materiali	68.185,32	65.111,29	3.074,03
III	4 IMMOBILIZZAZIONI FINANZIARIE			
	CREDITI FINANZIARI DIVERSI	28.751.039,92	35.150.117,88	-6.399.077,96
	Quota di partecipazione agli investimenti patrimoniali unitari	28.751.039,92	35.150.117,88	-6.399.077,96
	Totale immobilizzazioni finanziarie	28.751.039,92	35.150.117,88	-6.399.077,96
	<b>TOTALE IMMOBILIZZAZIONI</b>	<b>28.819.225,24</b>	<b>35.215.229,17</b>	<b>-6.396.003,93</b>
<b>C</b> <b>ATTIVO CIRCOLANTE</b>				
IV	3 DISPONIBILITA' LIQUIDE			
	DENARO E VALORI IN CASSA	6.773.341.322,46	6.566.581.031,20	206.760.291,26
	Credito in conto corrente verso l'INPS	6.773.341.322,46	6.566.581.031,20	206.760.291,26
	Totale disponibilità liquide	6.773.341.322,46	6.566.581.031,20	206.760.291,26
	<b>TOTALE ATTIVO CIRCOLANTE</b>	<b>6.773.341.322,46</b>	<b>6.566.581.031,20</b>	<b>206.760.291,26</b>
	<b>TOTALE ATTIVO</b>	<b>6.802.160.547,70</b>	<b>6.601.796.260,37</b>	<b>200.364.287,33</b>
<b>PASSIVITA'</b>				
<b>A</b> <b>PATRIMONIO NETTO</b>				
VIII	1 AVANZI (DISAVANZI) ECONOMICI PORTATI A NUOVO			
	AVANZI ECONOMICI ESERCIZI PRECEDENTI	2.582.021.304,03	2.811.161.987,32	-229.140.683,29
	Totale avanzi (disavanzi) economici portati a nuovo	2.582.021.304,03	2.811.161.987,32	-229.140.683,29
IX	1 AVANZO (DISAVANZO) ECONOMICO D'ESERCIZIO			
	DISAVANZO ECONOMICO D'ESERCIZIO	-240.264.361,51	-229.140.683,29	-11.123.678,22
	Totale avanzo (disavanzo) economico d'esercizio	-240.264.361,51	-229.140.683,29	-11.123.678,22
	<b>TOTALE PATRIMONIO NETTO</b>	<b>2.341.756.942,52</b>	<b>2.582.021.304,03</b>	<b>-240.264.361,51</b>
<b>D</b> <b>DEBITI</b>				
I	10 OBBLIGAZIONI			
	DEBITI VERSO ISCRITTI, SOCI E TERZI PER PRESTAZIONI DOVUTE	237.526.820,14	281.297.504,84	-43.770.684,70
	Debiti per le spese per prestazioni istituzionali	237.526.820,14	281.297.504,84	-43.770.684,70
	11 DEBITI VERSO LO STATO E ALTRI SOGGETTI PUBBLICI	3.070.982,14	2.654.807,60	416.174,54
	Debiti per trasferimenti passivi allo Stato e ad altri soggetti pubblici	3.070.982,14	2.654.807,60	416.174,54
	Debiti verso lo Stato per contribuzioni ONPI	741.286,05	330.979,82	410.306,23
	Debiti verso altri enti per contribuzioni:			
	Istituti di patronato e assistenza sociale	2.329.696,09	2.323.827,78	5.868,31
	12 DEBITI DIVERSI	4.219.805.802,90	3.735.822.643,90	483.983.159,00
	Debito in conto corrente verso l'INPS	4.219.805.802,90	3.735.822.643,90	483.983.159,00
	Totale obbligazioni	4.460.403.605,18	4.019.774.956,34	440.628.648,84
	<b>TOTALE DEBITI</b>	<b>4.460.403.605,18</b>	<b>4.019.774.956,34</b>	<b>440.628.648,84</b>
	<b>TOTALE PASSIVO</b>	<b>6.802.160.547,70</b>	<b>6.601.796.260,37</b>	<b>200.364.287,33</b>

## BANCO DI NAPOLI

ALLEGATO A/1

ATTIVITA'		CONSISTENZA AL 31.12.2008	CONSISTENZA AL 31.12.2007	VARIAZIONI
<b>B</b> IMMOBILIZZAZIONI				
II	IMMOBILIZZAZIONI MATERIALI			
1	TERRENI E FABBRICATI	12.138,63	10.773,17	1.365,46
	Quota di partecipazione all'acquisizione immobili strumentali	12.138,63	10.773,17	1.365,46
	Totale immobilizzazioni materiali	12.138,63	10.773,17	1.365,46
III	IMMOBILIZZAZIONI FINANZIARIE			
4	CREDITI FINANZIARI DIVERSI	5.118.376,40	5.815.860,92	-697.484,52
	Quota di partecipazione agli investimenti patrimoniali unitari	5.118.376,40	5.815.860,92	-697.484,52
	Totale immobilizzazioni finanziarie	5.118.376,40	5.815.860,92	-697.484,52
<b>TOTALE IMMOBILIZZAZIONI</b>		<b>5.130.515,03</b>	<b>5.826.634,09</b>	<b>-696.119,06</b>
<b>TOTALE ATTIVO</b>		<b>5.130.515,03</b>	<b>5.826.634,09</b>	<b>-696.119,06</b>
<b>PASSIVITA'</b>				
<b>A</b> PATRIMONIO NETTO				
VIII	AVANZI (DISAVANZI) ECONOMICI PORTATI A NUOVO			
1	AVANZI ECONOMICI ESERCIZI PRECEDENTI	-2.186.350.423,99	-1.971.190.374,98	-215.160.049,01
	Totale avanzi (disavanzi) economici portati a nuovo	-2.186.350.423,99	-1.971.190.374,98	-215.160.049,01
IX	AVANZO (DISAVANZO) ECONOMICO D'ESERCIZIO			
1	DISAVANZO ECONOMICO D'ESERCIZIO	-251.636.680,84	-215.160.049,01	-36.476.631,83
	Totale avanzo (disavanzo) economico d'esercizio	-251.636.680,84	-215.160.049,01	-36.476.631,83
<b>TOTALE PATRIMONIO NETTO</b>		<b>-2.437.987.104,83</b>	<b>-2.186.350.423,99</b>	<b>-251.636.680,84</b>
<b>F</b> DEBITI				
I	OBBLIGAZIONI			
10	DEBITI VERSO ISCRITTI, SOCI E TERZI PER PRESTAZIONI DOVUTE	93.281.066,26	132.618.872,93	-39.337.806,67
	Debiti per le spese per prestazioni istituzionali	93.281.066,26	132.618.872,93	-39.337.806,67
11	DEBITI VERSO LO STATO E ALTRI SOGGETTI PUBBLICI	270.587,53	247.875,42	22.712,11
	Debiti per trasferimenti passivi allo Stato e ad altri soggetti pubblici	270.587,53	247.875,42	22.712,11
	Debiti verso lo Stato per contribuzioni ONPI	65.315,51	30.903,09	34.412,42
	Debiti verso altri enti per contribuzioni: Istituti di patronato e assistenza sociale	205.272,02	216.972,33	-11.700,31
12	DEBITI DIVERSI	2.349.565.966,07	2.059.310.309,73	290.255.656,34
	Debito in conto corrente verso l'INPS	2.349.565.966,07	2.059.310.309,73	290.255.656,34
	Totale obbligazioni	2.443.117.619,86	2.192.177.058,08	250.940.561,78
<b>TOTALE DEBITI</b>		<b>2.443.117.619,86</b>	<b>2.192.177.058,08</b>	<b>250.940.561,78</b>
<b>TOTALE PASSIVO</b>		<b>5.130.515,03</b>	<b>5.826.634,09</b>	<b>-696.119,06</b>

## BANCO DI SICILIA

ALLEGATO A/2

ATTIVITA'		CONSISTENZA AL 31.12.2008	CONSISTENZA AL 31.12.2007	VARIAZIONI
<b>B</b>	<b>IMMOBILIZZAZIONI</b>			
<b>II</b>	<b>IMMOBILIZZAZIONI MATERIALI</b>			
1	TERRENI E FABBRICATI	7.903,56	7.217,50	686,06
	Quota di partecipazione all'acquisizione immobili strumentali	7.903,56	7.217,50	686,06
	Totale immobilizzazioni materiali	7.903,56	7.217,50	686,06
<b>III</b>	<b>IMMOBILIZZAZIONI FINANZIARIE</b>			
4	CREDITI FINANZIARI DIVERSI	3.332.617,68	3.896.345,41	-563.727,73
	Quota di partecipazione agli investimenti patrimoniali unitari	3.332.617,68	3.896.345,41	-563.727,73
	Totale immobilizzazioni finanziarie	3.332.617,68	3.896.345,41	-563.727,73
	<b>TOTALE IMMOBILIZZAZIONI</b>	<b>3.340.521,24</b>	<b>3.903.562,91</b>	<b>-563.041,67</b>
	<b>TOTALE ATTIVO</b>	<b>3.340.521,24</b>	<b>3.903.562,91</b>	<b>-563.041,67</b>
	<b>PASSIVITA'</b>			
<b>A</b>	<b>PATRIMONIO NETTO</b>			
<b>VIII</b>	<b>AVANZI (DISAVANZI) ECONOMICI PORTATI A NUOVO</b>			
1	AVANZI ECONOMICI ESERCIZI PRECEDENTI	-1.228.135.448,22	-1.108.236.067,77	-119.899.380,45
	Totale avanzi (disavanzi) economici portati a nuovo	-1.228.135.448,22	-1.108.236.067,77	-119.899.380,45
<b>IX</b>	<b>AVANZO (DISAVANZO) ECONOMICO D'ESERCIZIO</b>			
1	DISAVANZO ECONOMICO D'ESERCIZIO	-120.982.491,46	-119.899.380,45	-1.083.111,01
	Totale avanzo (disavanzo) economico d'esercizio	-120.982.491,46	-119.899.380,45	-1.083.111,01
	<b>TOTALE PATRIMONIO NETTO</b>	<b>-1.349.117.939,68</b>	<b>-1.228.135.448,22</b>	<b>-120.982.491,46</b>
<b>E</b>	<b>DEBITI</b>			
<b>I</b>	<b>OBBLIGAZIONI</b>			
10	DEBITI VERSO ISCRITTI, SOCI E TERZI PER PRESTAZIONI DOVUTE	52.242.737,52	52.503.197,53	-260.460,01
	Debiti per le spese per prestazioni istituzionali	52.242.737,52	52.503.197,53	-260.460,01
11	DEBITI VERSO LO STATO E ALTRI SOGGETTI PUBBLICI	223.641,80	179.694,99	43.946,81
	Debiti per trasferimenti passivi allo Stato e ad altri soggetti pubblici	223.641,80	179.694,99	43.946,81
	Debiti verso lo Stato per contribuzioni ONPI	53.983,56	22.402,91	31.580,65
	Debiti verso altri enti per contribuzioni: Istituti di patronato e assistenza sociale	169.658,24	157.292,08	12.366,16
12	DEBITI DIVERSI	1.299.992.081,60	1.179.356.118,61	120.635.962,99
	Debito in conto corrente verso l'INPS	1.299.992.081,60	1.179.356.118,61	120.635.962,99
	Totale obbligazioni	1.352.458.460,92	1.232.039.011,13	120.419.449,79
	<b>TOTALE DEBITI</b>	<b>1.352.458.460,92</b>	<b>1.232.039.011,13</b>	<b>120.419.449,79</b>
	<b>TOTALE PASSIVO</b>	<b>3.340.521,24</b>	<b>3.903.562,91</b>	<b>-563.041,67</b>

## ISTITUTO BANCARIO SAN PAOLO DI TORINO

ALLEGATO A/3

ATTIVITA'		CONSISTENZA AL 31.12.2008	CONSISTENZA AL 31.12.2007	VARIAZIONI
<b>B</b>				
<b>IMMOBILIZZAZIONI</b>				
II	1 IMMOBILIZZAZIONI MATERIALI			
	TERRENI E FABBRICATI	13.846,69	15.786,42	-1.939,73
	Quota di partecipazione all'acquisizione immobili strumentali	13.846,69	15.786,42	-1.939,73
	Totale immobilizzazioni materiali	13.846,69	15.786,42	-1.939,73
III	4 IMMOBILIZZAZIONI FINANZIARIE			
	CREDITI FINANZIARI DIVERSI	5.838.599,09	8.522.247,11	-2.683.648,02
	Quota di partecipazione agli investimenti patrimoniali unitari	5.838.599,09	8.522.247,11	-2.683.648,02
	Totale immobilizzazioni finanziarie	5.838.599,09	8.522.247,11	-2.683.648,02
	<b>TOTALE IMMOBILIZZAZIONI</b>	<b>5.852.445,78</b>	<b>8.538.033,53</b>	<b>-2.685.587,75</b>
<b>C</b>				
<b>ATTIVO CIRCOLANTE</b>				
IV	3 DISPONIBILITA' LIQUIDE			
	DENARO E VALORI IN CASSA	3.326.461.235,19	3.157.826.351,69	168.634.883,50
	Credito in conto corrente verso l'INPS	3.326.461.235,19	3.157.826.351,69	168.634.883,50
	Totale disponibilità liquide	3.326.461.235,19	3.157.826.351,69	168.634.883,50
	<b>TOTALE ATTIVO CIRCOLANTE</b>	<b>3.326.461.235,19</b>	<b>3.157.826.351,69</b>	<b>168.634.883,50</b>
	<b>TOTALE ATTIVO</b>	<b>3.332.313.680,97</b>	<b>3.166.364.385,22</b>	<b>165.949.295,75</b>
<b>PASSIVITA'</b>				
<b>A</b>				
<b>PATRIMONIO NETTO</b>				
VIII	1 AVANZI (DISAVANZI) ECONOMICI PORTATI A NUOVO			
	AVANZI ECONOMICI ESERCIZI PRECEDENTI	3.139.427.816,26	2.975.496.365,30	163.931.450,96
	Totale avanzi (disavanzi) economici portati a nuovo	3.139.427.816,26	2.975.496.365,30	163.931.450,96
IX	1 AVANZO (DISAVANZO) ECONOMICO D'ESERCIZIO			
	DISAVANZO ECONOMICO D'ESERCIZIO	170.457.739,24	163.931.450,96	6.526.288,28
	Totale avanzo (disavanzo) economico d'esercizio	170.457.739,24	163.931.450,96	6.526.288,28
	<b>TOTALE PATRIMONIO NETTO</b>	<b>3.309.885.555,50</b>	<b>3.139.427.816,26</b>	<b>170.457.739,24</b>
<b>E</b>				
<b>DEBITI</b>				
I	10 OBBLIGAZIONI			
	DEBITI VERSO ISCRITTI, SOCI E TERZI PER PRESTAZIONI DOVUTE	21.520.338,42	26.058.123,82	-4.537.785,40
	Debiti per le spese per prestazioni istituzionali	21.520.338,42	26.058.123,82	-4.537.785,40
	11 DEBITI VERSO LO STATO E ALTRI SOGGETTI PUBBLICI	907.787,05	878.445,14	29.341,91
	Debiti per trasferimenti passivi allo Stato e ad altri soggetti pubblici	907.787,05	878.445,14	29.341,91
	Debiti verso lo Stato per contribuzioni ONPI	219.125,31	109.517,39	109.607,92
	Debiti verso altri enti per contribuzioni: Istituti di patronato e assistenza sociale	688.661,74	768.927,75	-80.266,01
	Totale obbligazioni	22.428.125,47	26.936.568,96	-4.508.443,49
	<b>TOTALE DEBITI</b>	<b>22.428.125,47</b>	<b>26.936.568,96</b>	<b>-4.508.443,49</b>
	<b>TOTALE PASSIVO</b>	<b>3.332.313.680,97</b>	<b>3.166.364.385,22</b>	<b>165.949.295,75</b>

## MONTE DEI PASCHI DI SIENA

ALLEGATO A/4

ATTIVITA'		CONSISTENZA AL 31.12.2008	CONSISTENZA AL 31.12.2007	VARIAZIONI
<b>B</b> <b>IMMOBILIZZAZIONI</b>				
II	1 IMMOBILIZZAZIONI MATERIALI			
	TERRENI E FABBRICATI	10.155,72	8.997,18	1.158,54
	Quota di partecipazione all'acquisizione immobili strumentali	10.155,72	8.997,18	1.158,54
	<b>Totale immobilizzazioni materiali</b>	<b>10.155,72</b>	<b>8.997,18</b>	<b>1.158,54</b>
III	4 IMMOBILIZZAZIONI FINANZIARIE			
	CREDITI FINANZIARI DIVERSI	4.282.262,97	4.857.097,63	-574.834,66
	Quota di partecipazione agli investimenti patrimoniali unitari	4.282.262,97	4.857.097,63	-574.834,66
	<b>Totale immobilizzazioni finanziarie</b>	<b>4.282.262,97</b>	<b>4.857.097,63</b>	<b>-574.834,66</b>
	<b>TOTALE IMMOBILIZZAZIONI</b>	<b>4.292.418,69</b>	<b>4.866.094,81</b>	<b>-573.676,12</b>
<b>C</b> <b>ATTIVO CIRCOLANTE</b>				
IV	3 DISPONIBILITA' LIQUIDE			
	DENARO E VALORI IN CASSA	1.346.166.295,81	1.299.741.124,06	46.425.171,75
	Credito in conto corrente verso l'INPS	1.346.166.295,81	1.299.741.124,06	46.425.171,75
	<b>Totale disponibilità liquide</b>	<b>1.346.166.295,81</b>	<b>1.299.741.124,06</b>	<b>46.425.171,75</b>
	<b>TOTALE ATTIVO CIRCOLANTE</b>	<b>1.346.166.295,81</b>	<b>1.299.741.124,06</b>	<b>46.425.171,75</b>
	<b>TOTALE ATTIVO</b>	<b>1.350.458.714,50</b>	<b>1.304.607.218,87</b>	<b>45.851.495,63</b>
<b>PASSIVITA'</b>				
<b>A</b> <b>PATRIMONIO NETTO</b>				
VIII	1 AVANZI (DISAVANZI) ECONOMICI PORTATI A NUOVO			
	AVANZI ECONOMICI ESERCIZI PRECEDENTI	1.286.887.278,88	1.229.816.639,90	57.070.638,98
	<b>Totale avanzi (disavanzi) economici portati a nuovo</b>	<b>1.286.887.278,88</b>	<b>1.229.816.639,90</b>	<b>57.070.638,98</b>
IX	1 AVANZO (DISAVANZO) ECONOMICO D'ESERCIZIO			
	DISAVANZO ECONOMICO D'ESERCIZIO	49.152.749,86	57.070.638,98	-7.917.889,12
	<b>Totale avanzo (disavanzo) economico d'esercizio</b>	<b>49.152.749,86</b>	<b>57.070.638,98</b>	<b>-7.917.889,12</b>
	<b>TOTALE PATRIMONIO NETTO</b>	<b>1.336.040.028,74</b>	<b>1.286.887.278,88</b>	<b>49.152.749,86</b>
<b>D</b> <b>DEBITI</b>				
I	10 OBBLIGAZIONI			
	DEBITI VERSO ISCRITTI, SOCI E TERZI PER PRESTAZIONI DOVUTE	13.843.629,07	17.250.668,39	-3.407.039,32
	Debiti per le spese per prestazioni istituzionali	13.843.629,07	17.250.668,39	-3.407.039,32
	DEBITI VERSO LO STATO E ALTRI SOGGETTI PUBBLICI	575.056,69	469.271,60	105.785,09
	Debiti per trasferimenti passivi allo Stato e ad altri soggetti pubblici	575.056,69	469.271,60	105.785,09
	Debiti verso lo Stato per contribuzioni ONPI	138.809,50	58.504,97	80.304,53
	Debiti verso altri enti per contribuzioni: Istituti di patronato e assistenza sociale	436.247,19	410.766,63	25.480,56
	<b>Totale obbligazioni</b>	<b>14.418.685,76</b>	<b>17.719.939,99</b>	<b>-3.301.254,23</b>
	<b>TOTALE DEBITI</b>	<b>14.418.685,76</b>	<b>17.719.939,99</b>	<b>-3.301.254,23</b>
	<b>TOTALE PASSIVO</b>	<b>1.350.458.714,50</b>	<b>1.304.607.218,87</b>	<b>45.851.495,63</b>

## CASSA DI RISPARMIO DI PADOVA E ROVIGO

ALLEGATO A/5

ATTIVITA'		CONSISTENZA AL 31.12.2008	CONSISTENZA AL 31.12.2007	VARIAZIONI
<b>B</b>	<b>IMMOBILIZZAZIONI</b>			
II	IMMOBILIZZAZIONI MATERIALI			
1	TERRENI E FABBRICATI	2.531,80	2.274,02	257,78
	Quota di partecipazione all'acquisizione immobili strumentali	2.531,80	2.274,02	257,78
	Totale immobilizzazioni materiali	2.531,80	2.274,02	257,78
III	IMMOBILIZZAZIONI FINANZIARIE			
4	CREDITI FINANZIARI DIVERSI	1.067.559,32	1.227.623,01	-160.063,69
	Quota di partecipazione agli investimenti patrimoniali unitari	1.067.559,32	1.227.623,01	-160.063,69
	Totale immobilizzazioni finanziarie	1.067.559,32	1.227.623,01	-160.063,69
	<b>TOTALE IMMOBILIZZAZIONI</b>	<b>1.070.091,12</b>	<b>1.229.897,03</b>	<b>-159.805,91</b>
<b>C</b>	<b>ATTIVO CIRCOLANTE</b>			
IV	DISPONIBILITA' LIQUIDE			
3	DENARO E VALORI IN CASSA	295.169.107,89	283.574.239,91	11.594.867,98
	Credito in conto corrente verso l'INPS	295.169.107,89	283.574.239,91	11.594.867,98
	Totale disponibilità liquide	295.169.107,89	283.574.239,91	11.594.867,98
	<b>TOTALE ATTIVO CIRCOLANTE</b>	<b>295.169.107,89</b>	<b>283.574.239,91</b>	<b>11.594.867,98</b>
	<b>TOTALE ATTIVO</b>	<b>296.239.199,01</b>	<b>284.804.136,94</b>	<b>11.435.062,07</b>
	<b>PASSIVITA'</b>			
<b>A</b>	<b>PATRIMONIO NETTO</b>			
VIII	AVANZI (DISAVANZI) ECONOMICI PORTATI A NUOVO			
1	AVANZI ECONOMICI ESERCIZI PRECEDENTI	284.672.263,60	271.059.340,89	13.612.922,71
	Totale avanzi (disavanzi) economici portati a nuovo	284.672.263,60	271.059.340,89	13.612.922,71
IX	AVANZO (DISAVANZO) ECONOMICO D'ESERCIZIO			
1	DISAVANZO ECONOMICO D'ESERCIZIO	11.418.884,78	13.612.922,71	-2.194.037,93
	Totale avanzo (disavanzo) economico d'esercizio	11.418.884,78	13.612.922,71	-2.194.037,93
	<b>TOTALE PATRIMONIO NETTO</b>	<b>296.091.148,38</b>	<b>284.672.263,60</b>	<b>11.418.884,78</b>
<b>E</b>	<b>DEBITI</b>			
I	OBBLIGAZIONI			
10	DEBITI VERSO ISCRITTI, SOCI E TERZI PER PRESTAZIONI DOVUTE	4.081,73	10.136,89	-6.055,16
	Debiti per le spese per prestazioni istituzionali	4.081,73	10.136,89	-6.055,16
11	DEBITI VERSO LO STATO E ALTRI SOGGETTI PUBBLICI	143.968,90	121.736,45	22.232,45
	Debiti per trasferimenti passivi allo Stato e ad altri soggetti pubblici	143.968,90	121.736,45	22.232,45
	Debiti verso lo Stato per contribuzioni ONPI	34.751,79	15.177,11	19.574,68
	Debiti verso altri enti per contribuzioni: Istituti di patronato e assistenza sociale	109.217,11	106.559,34	2.657,77
	Totale obbligazioni	148.050,63	131.873,34	16.177,29
	<b>TOTALE DEBITI</b>	<b>148.050,63</b>	<b>131.873,34</b>	<b>16.177,29</b>
	<b>TOTALE PASSIVO</b>	<b>296.239.199,01</b>	<b>284.804.136,94</b>	<b>11.435.062,07</b>

## CASSA DI RISPARMIO DI ASTI

ALLEGATO A/6

ATTIVITA'		CONSISTENZA AL 31.12.2008	CONSISTENZA AL 31.12.2007	VARIAZIONI
<b>(IMMOBILIZZAZIONI)</b>				
II	1 IMMOBILIZZAZIONI MATERIALI			
	TERRENI E FABBRICATI	663,77	562,02	101,75
	Quota di partecipazione all'acquisizione immobili strumentali	663,77	562,02	101,75
	Totale immobilizzazioni materiali	663,77	562,02	101,75
III	4 IMMOBILIZZAZIONI FINANZIARIE			
	CREDITI FINANZIARI DIVERSI	279.886,03	303.402,77	-23.516,74
	Quota di partecipazione agli investimenti patrimoniali unitari	279.886,03	303.402,77	-23.516,74
	Totale immobilizzazioni finanziarie	279.886,03	303.402,77	-23.516,74
	<b>TOTALE IMMOBILIZZAZIONI</b>	<b>280.549,80</b>	<b>303.964,79</b>	<b>-23.414,99</b>
<b>ATTIVO CIRCOLANTE</b>				
IV	3 DISPONIBILITA' LIQUIDE			
	DENARO E VALORI IN CASSA	70.215.890,77	62.555.098,33	7.660.792,44
	Credito in conto corrente verso l'INPS	70.215.890,77	62.555.098,33	7.660.792,44
	Totale disponibilità liquide	70.215.890,77	62.555.098,33	7.660.792,44
	<b>TOTALE ATTIVO CIRCOLANTE</b>	<b>70.215.890,77</b>	<b>62.555.098,33</b>	<b>7.660.792,44</b>
	<b>TOTALE ATTIVO</b>	<b>70.496.440,57</b>	<b>62.859.063,12</b>	<b>7.637.377,45</b>
<b>PASSIVITA'</b>				
<b>PATRIMONIO NETTO</b>				
VIII	1 AVANZI (DISAVANZI) ECONOMICI PORTATI A NUOVO			
	AVANZI ECONOMICI ESERCIZI PRECEDENTI	62.825.769,34	56.707.481,30	6.118.288,04
	Totale avanzi (disavanzi) economici portati a nuovo	62.825.769,34	56.707.481,30	6.118.288,04
IX	1 AVANZO (DISAVANZO) ECONOMICO D'ESERCIZIO			
	DISAVANZO ECONOMICO D'ESERCIZIO	7.626.576,59	6.118.288,04	1.508.288,55
	Totale avanzo (disavanzo) economico d'esercizio	7.626.576,59	6.118.288,04	1.508.288,55
	<b>TOTALE PATRIMONIO NETTO</b>	<b>70.452.345,93</b>	<b>62.825.769,34</b>	<b>7.626.576,59</b>
<b>DEBITI</b>				
I	10 OBBLIGAZIONI			
	DEBITI VERSO ISCRITTI, SOCI E TERZI PER PRESTAZIONI DOVUTE	0,00	0,00	0,00
	Debiti per le spese per prestazioni istituzionali	0,00	0,00	0,00
	11 DEBITI VERSO LO STATO E ALTRI SOGGETTI PUBBLICI	44.094,64	33.293,78	10.800,86
	Debiti per trasferimenti passivi allo Stato e ad altri soggetti pubblici	44.094,64	33.293,78	10.800,86
	Debiti verso lo Stato per contribuzioni ONPI	10.643,74	4.150,80	6.492,94
	Debiti verso altri enti per contribuzioni: Istituti di patronato e assistenza sociale	33.450,90	29.142,98	4.307,92
	Totale obbligazioni	44.094,64	33.293,78	10.800,86
	<b>TOTALE DEBITI</b>	<b>44.094,64</b>	<b>33.293,78</b>	<b>10.800,86</b>
	<b>TOTALE PASSIVO</b>	<b>70.496.440,57</b>	<b>62.859.063,12</b>	<b>7.637.377,45</b>

## CASSA DI RISPARMIO DI FIRENZE

ALLEGATO A/7

ATTIVITA'		CONSISTENZA AL 31.12.2008	CONSISTENZA AL 31.12.2007	VARIAZIONI
<b>B</b>				
<b>IMMOBILIZZAZIONI</b>				
II	IMMOBILIZZAZIONI MATERIALI			
1	TERRENI E FABBRICATI	3.099,00	2.631,92	467,08
	Quota di partecipazione all'acquisizione immobili strumentali	3.099,00	2.631,92	467,08
	Totale immobilizzazioni materiali	3.099,00	2.631,92	467,08
III	IMMOBILIZZAZIONI FINANZIARIE			
4	CREDITI FINANZIARI DIVERSI	1.306.725,42	1.420.833,82	-114.108,40
	Quota di partecipazione agli investimenti patrimoniali unitari	1.306.725,42	1.420.833,82	-114.108,40
	Totale immobilizzazioni finanziarie	1.306.725,42	1.420.833,82	-114.108,40
	<b>TOTALE IMMOBILIZZAZIONI</b>	<b>1.309.824,42</b>	<b>1.423.465,74</b>	<b>-113.641,32</b>
<b>C</b>				
<b>ATTIVO CIRCOLANTE</b>				
IV	DISPONIBILITA' LIQUIDE			
3	DENARO E VALORI IN CASSA	360.932.694,98	358.257.344,08	2.675.350,90
	Credito in conto corrente verso l'INPS	360.932.694,98	358.257.344,08	2.675.350,90
	Totale disponibilità liquide	360.932.694,98	358.257.344,08	2.675.350,90
	<b>TOTALE ATTIVO CIRCOLANTE</b>	<b>360.932.694,98</b>	<b>358.257.344,08</b>	<b>2.675.350,90</b>
	<b>TOTALE ATTIVO</b>	<b>362.242.519,40</b>	<b>359.680.809,82</b>	<b>2.561.709,58</b>
<b>PASSIVITA'</b>				
<b>D</b>				
<b>PATRIMONIO NETTO</b>				
VIII	AVANZI (DISAVANZI) ECONOMICI PORTATI A NUOVO			
1	AVANZI ECONOMICI ESERCIZI PRECEDENTI	356.329.344,03	355.116.933,28	1.212.410,75
	Totale avanzi (disavanzi) economici portati a nuovo	356.329.344,03	355.116.933,28	1.212.410,75
IX	AVANZO (DISAVANZO) ECONOMICO D'ESERCIZIO			
1	DISAVANZO ECONOMICO D'ESERCIZIO	2.216.786,51	1.212.410,75	1.004.375,76
	Totale avanzo (disavanzo) economico d'esercizio	2.216.786,51	1.212.410,75	1.004.375,76
	<b>TOTALE PATRIMONIO NETTO</b>	<b>358.546.130,54</b>	<b>356.329.344,03</b>	<b>2.216.786,51</b>
<b>E</b>				
<b>DEBITI</b>				
I	OBBLIGAZIONI			
10	DEBITI VERSO ISCRITTI, SOCI E TERZI PER PRESTAZIONI DOVUTE	3.537.733,66	3.230.999,74	306.733,92
	Debiti per le spese per prestazioni istituzionali	3.537.733,66	3.230.999,74	306.733,92
11	DEBITI VERSO LO STATO E ALTRI SOGGETTI PUBBLICI	158.655,20	120.466,05	38.189,15
	Debiti per trasferimenti passivi allo Stato e ad altri soggetti pubblici	158.655,20	120.466,05	38.189,15
	Debiti verso lo Stato per contribuzioni ONPI	38.296,83	15.018,73	23.278,10
	Debiti verso altri enti per contribuzioni: Istituti di patronato e assistenza sociale	120.358,37	105.447,32	14.911,05
	Totale obbligazioni	3.696.388,86	3.351.465,79	344.923,07
	<b>TOTALE DEBITI</b>	<b>3.696.388,86</b>	<b>3.351.465,79</b>	<b>344.923,07</b>
	<b>TOTALE PASSIVO</b>	<b>362.242.519,40</b>	<b>359.680.809,82</b>	<b>2.561.709,58</b>



C.A.R.I.P.L.O.

ALLEGATO A/8

ATTIVITA'		CONSISTENZA AL 31.12.2008	CONSISTENZA AL 31.12.2007	VARIAZIONI
<b>B</b>				
<b>IMMOBILIZZAZIONI</b>				
II	IMMOBILIZZAZIONI MATERIALI			
1	TERRENI E FABBRICATI	10.461,61	9.399,13	1.062,48
	Quota di partecipazione all'acquisizione immobili strumentali	10.461,61	9.399,13	1.062,48
	<b>Totale immobilizzazioni materiali</b>	<b>10.461,61</b>	<b>9.399,13</b>	<b>1.062,48</b>
III	IMMOBILIZZAZIONI FINANZIARIE			
4	CREDITI FINANZIARI DIVERSI	4.411.244,17	5.074.090,06	-662.845,89
	Quota di partecipazione agli investimenti patrimoniali unitari	4.411.244,17	5.074.090,06	-662.845,89
	<b>Totale immobilizzazioni finanziarie</b>	<b>4.411.244,17</b>	<b>5.074.090,06</b>	<b>-662.845,89</b>
	<b>TOTALE IMMOBILIZZAZIONI</b>	<b>4.421.705,78</b>	<b>5.083.489,19</b>	<b>-661.783,41</b>
<b>C</b>				
<b>ATTIVO CIRCOLANTE</b>				
IV	DISPONIBILITA' LIQUIDE			
3	DENARO E VALORI IN CASSA	995.931.184,16	1.020.192.397,83	-24.261.213,67
	Credito in conto corrente verso l'INPS	995.931.184,16	1.020.192.397,83	-24.261.213,67
	<b>Totale disponibilità liquide</b>	<b>995.931.184,16</b>	<b>1.020.192.397,83</b>	<b>-24.261.213,67</b>
	<b>TOTALE ATTIVO CIRCOLANTE</b>	<b>995.931.184,16</b>	<b>1.020.192.397,83</b>	<b>-24.261.213,67</b>
	<b>TOTALE ATTIVO</b>	<b>1.000.352.889,94</b>	<b>1.025.275.887,02</b>	<b>-24.922.997,08</b>
<b>PASSIVITA'</b>				
<b>A</b>				
<b>PATRIMONIO NETTO</b>				
VIII	AVANZI (DISAVANZI) ECONOMICI PORTATI A NUOVO			
1	AVANZI ECONOMICI ESERCIZI PRECEDENTI	1.024.878.739,21	1.054.323.550,90	-29.444.811,69
	<b>Totale avanzi (disavanzi) economici portati a nuovo</b>	<b>1.024.878.739,21</b>	<b>1.054.323.550,90</b>	<b>-29.444.811,69</b>
IX	AVANZO (DISAVANZO) ECONOMICO D'ESERCIZIO			
1	DISAVANZO ECONOMICO D'ESERCIZIO	-29.709.966,77	-29.444.811,69	-265.155,08
	<b>Totale avanzo (disavanzo) economico d'esercizio</b>	<b>-29.709.966,77</b>	<b>-29.444.811,69</b>	<b>-265.155,08</b>
	<b>TOTALE PATRIMONIO NETTO</b>	<b>995.168.772,44</b>	<b>1.024.878.739,21</b>	<b>-29.709.966,77</b>
<b>E</b>				
<b>DEBITI</b>				
I	OBBLIGAZIONI			
10	DEBITI VERSO ISCRITTI, SOCI E TERZI PER PRESTAZIONI DOVUTE	4.698.423,49	5.580,34	4.692.843,15
	Debiti per le spese per prestazioni istituzionali	4.698.423,49	5.580,34	4.692.843,15
11	DEBITI VERSO LO STATO E ALTRI SOGGETTI PUBBLICI	485.694,01	391.567,47	94.126,54
	Debiti per trasferimenti passivi allo Stato e ad altri soggetti pubblici	485.694,01	391.567,47	94.126,54
	Debiti verso lo Stato per contribuzioni ONPI	117.238,78	48.817,45	68.421,33
	Debiti verso altri enti per contribuzioni: Istituti di patronato e assistenza sociale	368.455,23	342.750,02	25.705,21
	<b>Totale obbligazioni</b>	<b>5.184.117,50</b>	<b>397.147,81</b>	<b>4.786.969,69</b>
	<b>TOTALE DEBITI</b>	<b>5.184.117,50</b>	<b>397.147,81</b>	<b>4.786.969,69</b>
	<b>TOTALE PASSIVO</b>	<b>1.000.352.889,94</b>	<b>1.025.275.887,02</b>	<b>-24.922.997,08</b>

## CASSA DI RISPARMIO VITTORIO EMANUELE PROVINCE SICILIANE - PALERMO -

ALLEGATO A/9

ATTIVITA'		CONSISTENZA AL 31.12.2008	CONSISTENZA AL 31.12.2007	VARIAZIONI
<b>B</b>		<b>IMMOBILIZZAZIONI</b>		
II	1 IMMOBILIZZAZIONI MATERIALI			
	TERRENI E FABBRICATI	3.386,01	3.222,08	163,93
	Quota di partecipazione all'acquisizione immobili strumentali	3.386,01	3.222,08	163,93
	<b>Totale immobilizzazioni materiali</b>	<b>3.386,01</b>	<b>3.222,08</b>	<b>163,93</b>
III	4 IMMOBILIZZAZIONI FINANZIARIE			
	CREDITI FINANZIARI DIVERSI	1.427.746,06	1.739.427,07	-311.681,01
	Quota di partecipazione agli investimenti patrimoniali unitari	1.427.746,06	1.739.427,07	-311.681,01
	<b>Totale immobilizzazioni finanziarie</b>	<b>1.427.746,06</b>	<b>1.739.427,07</b>	<b>-311.681,01</b>
	<b>TOTALE IMMOBILIZZAZIONI</b>	<b>1.431.132,07</b>	<b>1.742.649,15</b>	<b>-311.517,08</b>
	<b>TOTALE ATTIVO</b>	<b>1.431.132,07</b>	<b>1.742.649,15</b>	<b>-311.517,08</b>
<b>PASSIVITA'</b>				
<b>A</b>		<b>PATRIMONIO NETTO</b>		
VIII	1 AVANZI (DISAVANZI) ECONOMICI PORTATI A NUOVO			
	AVANZI ECONOMICI ESERCIZI PRECEDENTI	-526.867.374,11	-450.232.416,54	-76.634.957,57
	<b>Totale avanzi (disavanzi) economici portati a nuovo</b>	<b>-526.867.374,11</b>	<b>-450.232.416,54</b>	<b>-76.634.957,57</b>
IX	1 AVANZO (DISAVANZO) ECONOMICO D'ESERCIZIO			
	DISAVANZO ECONOMICO D'ESERCIZIO	-74.179.411,22	-76.634.957,57	2.455.546,35
	<b>Totale avanzo (disavanzo) economico d'esercizio</b>	<b>-74.179.411,22</b>	<b>-76.634.957,57</b>	<b>2.455.546,35</b>
	<b>TOTALE PATRIMONIO NETTO</b>	<b>-601.046.785,33</b>	<b>-526.867.374,11</b>	<b>-74.179.411,22</b>
<b>E</b>		<b>DEBITI</b>		
I	10 OBBLIGAZIONI			
	DEBITI VERSO ISCRITTI, SOCI E TERZI PER PRESTAZIONI DOVUTE	32.164.487,60	31.399.053,88	765.433,72
	Debiti per le spese per prestazioni istituzionali	32.164.487,60	31.399.053,88	765.433,72
	11 DEBITI VERSO LO STATO E ALTRI SOGGETTI PUBBLICI	65.674,57	54.753,82	10.920,75
	Debiti per trasferimenti passivi allo Stato e ad altri soggetti pubblici	65.674,57	54.753,82	10.920,75
	Debiti verso lo Stato per contribuzioni ONPI	15.852,79	6.826,26	9.026,53
	Debiti verso altri enti per contribuzioni: Istituti di patronato e assistenza sociale	49.821,78	47.927,56	1.894,22
	12 DEBITI DIVERSI	570.247.755,23	497.156.215,56	73.091.539,67
	Debito in conto corrente verso l'INPS	570.247.755,23	497.156.215,56	73.091.539,67
	<b>Totale obbligazioni</b>	<b>602.477.917,40</b>	<b>528.610.023,26</b>	<b>73.867.894,14</b>
	<b>TOTALE DEBITI</b>	<b>602.477.917,40</b>	<b>528.610.023,26</b>	<b>73.867.894,14</b>
	<b>TOTALE PASSIVO</b>	<b>1.431.132,07</b>	<b>1.742.649,15</b>	<b>-311.517,08</b>

## CASSA DI RISPARMIO DI TORINO

ALLEGATO A/10

ATTIVITA'		CONSISTENZA AL 31.12.2008	CONSISTENZA AL 31.12.2007	VARIAZIONI
<b>B</b> <b>IMMOBILIZZAZIONI</b>				
II	1 IMMOBILIZZAZIONI MATERIALI			
	TERRENI E FABBRICATI	3.998,53	4.247,85	-249,32
	Quota di partecipazione all'acquisizione immobili strumentali	3.998,53	4.247,85	-249,32
	<b>Totale immobilizzazioni materiali</b>	<b>3.998,53</b>	<b>4.247,85</b>	<b>-249,32</b>
III	4 IMMOBILIZZAZIONI FINANZIARIE			
	CREDITI FINANZIARI DIVERSI	1.686.022,78	2.293.190,08	-607.167,30
	Quota di partecipazione agli investimenti patrimoniali unitari	1.686.022,78	2.293.190,08	-607.167,30
	<b>Totale immobilizzazioni finanziarie</b>	<b>1.686.022,78</b>	<b>2.293.190,08</b>	<b>-607.167,30</b>
	<b>TOTALE IMMOBILIZZAZIONI</b>	<b>1.690.021,31</b>	<b>2.297.437,93</b>	<b>-607.416,62</b>
<b>C</b> <b>ATTIVO CIRCOLANTE</b>				
IV	3 DISPONIBILITA' LIQUIDE			
	DENARO E VALORI IN CASSA	378.464.913,66	384.434.475,30	-5.969.561,64
	Credito in conto corrente verso l'INPS	378.464.913,66	384.434.475,30	-5.969.561,64
	<b>Totale disponibilità liquide</b>	<b>378.464.913,66</b>	<b>384.434.475,30</b>	<b>-5.969.561,64</b>
	<b>TOTALE ATTIVO CIRCOLANTE</b>	<b>378.464.913,66</b>	<b>384.434.475,30</b>	<b>-5.969.561,64</b>
	<b>TOTALE ATTIVO</b>	<b>380.154.934,97</b>	<b>386.731.913,23</b>	<b>-6.576.978,26</b>
<b>PASSIVITA'</b>				
<b>A</b> <b>PATRIMONIO NETTO</b>				
VIII	1 AVANZI (DISAVANZI) ECONOMICI PORTATI A NUOVO			
	AVANZI ECONOMICI ESERCIZI PRECEDENTI	368.353.339,03	398.300.535,04	-29.947.196,01
	<b>Totale avanzi (disavanzi) economici portati a nuovo</b>	<b>368.353.339,03</b>	<b>398.300.535,04</b>	<b>-29.947.196,01</b>
IX	1 AVANZO (DISAVANZO) ECONOMICO D'ESERCIZIO			
	DISAVANZO ECONOMICO D'ESERCIZIO	-4.628.548,20	-29.947.196,01	25.318.647,81
	<b>Totale avanzo (disavanzo) economico d'esercizio</b>	<b>-4.628.548,20</b>	<b>-29.947.196,01</b>	<b>25.318.647,81</b>
	<b>TOTALE PATRIMONIO NETTO</b>	<b>363.724.790,83</b>	<b>368.353.339,03</b>	<b>-4.628.548,20</b>
<b>E</b> <b>DEBITI</b>				
I	10 OBBLIGAZIONI			
	DEBITI VERSO ISCRITTI, SOCI E TERZI PER PRESTAZIONI DOVUTE	16.234.322,39	18.220.871,32	-1.986.548,93
	Debiti per le spese per prestazioni istituzionali	16.234.322,39	18.220.871,32	-1.986.548,93
	11 DEBITI VERSO LO STATO E ALTRI SOGGETTI PUBBLICI	195.821,75	157.702,88	38.118,87
	Debiti per trasferimenti passivi allo Stato e ad altri soggetti pubblici	195.821,75	157.702,88	38.118,87
	Debiti verso lo Stato per contribuzioni ONPI	47.268,24	19.661,11	27.607,13
	Debiti verso altri enti per contribuzioni: Istituti di patronato e assistenza sociale	148.553,51	138.041,77	10.511,74
	<b>Totale obbligazioni</b>	<b>16.430.144,14</b>	<b>18.378.574,20</b>	<b>-1.948.430,06</b>
	<b>TOTALE DEBITI</b>	<b>16.430.144,14</b>	<b>18.378.574,20</b>	<b>-1.948.430,06</b>
	<b>TOTALE PASSIVO</b>	<b>380.154.934,97</b>	<b>386.731.913,23</b>	<b>-6.576.978,26</b>

## XVI LEGISLATURA — DISEGNI DI LEGGE E RELAZIONI — DOCUMENTI

## PROSPETTO ANALITICO DELLE ENTRATE E DELLE USCITE

ALLEGATO B

		CONSUNTIVO 2008	CONSUNTIVO 2007	VARIAZIONI
<b>A</b>	<b>VALORE DELLA PRODUZIONE</b>			
<b>A.01</b>	<b>PROVENTI E CORRISPETTIVI PER LA PRODUZIONE DELLE PRESTAZIONI E/O SERVIZI</b>			
	ENTRATE ACCERTATE NELL'ESERCIZIO			
	ALIQUOTE CONTRIBUTIVE A CARICO DEI DATORI DI LAVORO E/O DEGLI ISCRITTI	1.031.290.163,88	1.029.750.145,27	1.540.018,61
	QUOTE DI PARTECIPAZIONE DEGLI ISCRITTI ALL'ONERE DI SPECIFICHE GESTIONI (All. n.1)	313.401,39	159.707,62	153.693,77
	POSTE CORRETTIVE E COMPENSATIVE DI ENTRATE CORRENTI	-451.185,00	-1.591.298,00	1.140.113,00
	Rimborso di contributi	-451.185,00	-1.591.298,00	1.140.113,00
	<b>Totale proventi e corrispettivi per la produzione delle prestazioni e/o servizi</b>	<b>1.031.152.380,27</b>	<b>1.028.318.554,89</b>	<b>2.833.825,38</b>
<b>A.05</b>	<b>ALTRI RICAVI E PROVENTI</b>			
	ENTRATE ACCERTATE NELL'ESERCIZIO			
	TRASFERIMENTI DALLA GESTIONE DEGLI INTERVENTI ASSISTENZIALI E DI SOSTEGNO ALLE GESTIONI PREVIDENZIALI	8.041.291,89	14.150.050,38	-6.108.758,49
	Copertura del mancato gettito contributivo a seguito di esoneri e riduzioni di aliquote in favore di categorie e settori produttivi	3.891.965,89	1.152.955,51	2.739.010,38
	Copertura delle minori entrate derivanti dalla riduzione della retribuzione imponibile e dal riconoscimento di agevolazioni del settore agricolo	4.149.326,00	12.252.710,00	-8.103.384,00
	Rifusione degli oneri derivanti dai benefici pensionistici a favore dei non vedenti di cui all'art.9 della legge 113/1985 e all'art.2 della legge n.120/1991	0,00	744.384,87	-744.384,87
	TRASFERIMENTI DA ALTRE GESTIONI DELL'INPS	4.303.000,00	4.439.750,00	-136.750,00
	Valori di copertura di periodi assicurativi	4.303.000,00	4.439.750,00	-136.750,00
	<b>Totale altri ricavi proventi</b>	<b>12.344.291,89</b>	<b>18.589.800,36</b>	<b>-6.245.508,49</b>
	<b>TOTALE VALORE DELLA PRODUZIONE (A)</b>	<b>1.043.496.672,16</b>	<b>1.046.908.355,27</b>	<b>-3.411.683,11</b>
<b>B</b>	<b>COSTO DELLA PRODUZIONE</b>			
<b>B.06</b>	<b>COSTI PER ACQUISTO MATERIE PRIME, SUSSIDIARIE, CONSUMO E MERCI</b>			
<b>B.06</b>	<b>PRESTAZIONI ISTITUZIONALI</b>			
	SPESE IMPEGNATE NELL'ESERCIZIO			
	SPESE PER PRESTAZIONI (All.n.2)	-1.402.477.651,19	-1.432.193.984,95	29.716.333,76
	POSTE CORRETTIVE E COMPENSATIVE DI SPESE CORRENTI	10.108.701,00	38.942.816,00	-28.834.115,00
	Recupero di prestazioni	10.108.701,00	38.942.816,00	-28.834.115,00
	<b>Totale delle prestazioni istituzionali</b>	<b>-1.392.368.950,19</b>	<b>-1.393.251.168,95</b>	<b>882.218,76</b>
<b>B.14</b>	<b>ONERI DIVERSI DI GESTIONE</b>			
	SPESE IMPEGNATE NELL'ESERCIZIO			
	TRASFERIMENTI PASSIVI	-5.609.373,74	-5.573.392,77	-35.980,97
	Trasferimenti allo Stato per contribuzioni ONPI	-3.092.516,94	-3.084.727,14	-7.789,80
	Trasferimenti ad altri Enti per contribuzioni	-2.516.856,80	-2.488.665,63	-28.191,17
	- Istituti di patronato e assistenza sociale	-2.329.696,09	-2.323.827,78	-5.868,31
	- Istituto per gli affari sociali	-19.309,10	-17.280,94	-2.028,16
	- Commissione vigilanza fondi pensione - art.2, D.I. 15/4/1998	-167.851,61	-147.554,91	-20.294,70
	SPESE DI AMMINISTRAZIONE	-2.844.741,57	-2.446.269,49	-398.472,08
	TRASFERIMENTO ALLA GESTIONE EX ART. 2, COMMA 26, LEGGE 335/1995			
	DI QUOTA PARTE DEI PROVENTI DI CUI ALL'ART. 44, COMMI 2 E 3, DELLA LEGGE 289/2002	-688,26	-1.501,69	813,43
	ONERE PER IL TRASFERIMENTO ALLO STATO DELLE ECONOMIE DERIVANTI DA RIDUZIONE DELLE SPESE DI AMMINISTRAZIONE	-312,16	-352,09	39,93
	<b>Totale oneri diversi di gestione</b>	<b>-8.455.115,73</b>	<b>-8.021.518,04</b>	<b>-433.599,69</b>
	<b>TOTALE COSTI DELLA PRODUZIONE (B)</b>	<b>-1.400.824.065,92</b>	<b>-1.401.272.684,99</b>	<b>448.619,07</b>
	<b>DIFFERENZA TRA VALORE E COSTI DELLA PRODUZIONE (A) + (-B)</b>	<b>-357.327.393,76</b>	<b>-354.364.329,72</b>	<b>-2.963.064,04</b>
<b>C</b>	<b>PROVENTI E ONERI FINANZIARI</b>			
<b>C.16</b>	<b>ALTRI PROVENTI FINANZIARI</b>			
	ENTRATE ACCERTATE NELL'ESERCIZIO			
	INTERESSI ATTIVI SUL CONTO CORRENTE CON L'INPS	117.226.837,00	125.491.844,00	-8.265.007,00
	CANONE D'USO NETTO DEGLI IMMOBILI STRUMENTALI	3.986,16	7.848,17	1.137,99
	<b>Totale altri proventi finanziari</b>	<b>117.230.823,16</b>	<b>125.499.692,17</b>	<b>-8.263.869,01</b>
<b>C.17</b>	<b>INTERESSI PASSIVI ED ALTRI ONERI FINANZIARI</b>			
	SPESE IMPEGNATE NELL'ESERCIZIO			
	ONERI FINANZIARI	0,00	-178,00	178,00
	Interessi passivi diversi - Banco di Napoli	0,00	-178,00	178,00
	Interessi passivi saldi denunce contributive datori di lavoro	0,00	0,00	0,00
	<b>Totale interessi passivi ed altri oneri finanziari</b>	<b>0,00</b>	<b>-178,00</b>	<b>178,00</b>
	<b>TOTALE PROVENTI E ONERI FINANZIARI (C)</b>	<b>117.230.823,16</b>	<b>125.499.514,17</b>	<b>-8.263.691,01</b>
<b>E</b>	<b>PROVENTI E ONERI STRAORDINARI</b>			
<b>E.20</b>	<b>PROVENTI CON SEPARATA INDICAZIONE DELLE PLUSVALENZE DA ALIENAZIONI</b>			
	ENTRATE ACCERTATE NELL'ESERCIZIO			
	PLUSVALORE ED ECCESSIONE FONDO AMMORTAMENTO IMMOBILI CEDUTI AL FIP, LEGGE	0,00	0,00	0,00
	<b>Totale proventi con separata indicazione delle plusvalenze da alienazioni</b>	<b>0,00</b>	<b>0,00</b>	<b>0,00</b>
	<b>TOTALE PROVENTI E ONERI STRAORDINARI (E)</b>	<b>0,00</b>	<b>0,00</b>	<b>0,00</b>
	<b>RISULTATO PRIMA DELLE IMPOSTE (A) + (B) + (C) + (E)</b>	<b>-240.096.570,60</b>	<b>-228.869.815,55</b>	<b>-11.226.755,05</b>
	<b>IMPOSTE DELL'ESERCIZIO</b>			
	ONERI TRIBUTARI	-167.790,91	-270.867,74	103.076,83
	<b>Totale imposte dell'esercizio</b>	<b>-167.790,91</b>	<b>-270.867,74</b>	<b>103.076,83</b>
	<b>AVANZO (+) DISAVANZO (-) DELL'ESERCIZIO</b>	<b>-240.264.361,51</b>	<b>-229.140.683,29</b>	<b>-11.123.678,22</b>

## BANCO DI NAPOLI

ALLEGATO B/1

		CONSUNTIVO 2008	CONSUNTIVO 2007	VARIAZIONI
<b>A</b>	<b>VALORE DELLA PRODUZIONE</b>			
A.01	PROVENTI E CORRISPETTIVI PER LA PRODUZIONE DELLE PRESTAZIONI E/O SERVIZI ENTRATE ACCERTATE NELL'ESERCIZIO			
	ALIQUOTE CONTRIBUTIVE A CARICO DEI DATORI DI LAVORO E/O DEGLI ISCRITTI	90.868.081,58	96.146.232,28	-5.278.150,70
	QUOTE DI PARTECIPAZIONE DEGLI ISCRITTI ALL'ONERE DI SPECIFICHE GESTIONI (AIL. n.1)	0,00	0,00	0,00
	POSTE CORRETTIVE E COMPENSATIVE DI ENTRATE CORRENTI	-127.219,00	-264.052,00	136.833,00
	Rimborso di contributi	-127.219,00	-264.052,00	136.833,00
	<b>Totale proventi e corrispettivi per la produzione delle prestazioni e/o servizi</b>	<b>90.740.862,58</b>	<b>95.882.180,28</b>	<b>-5.141.317,70</b>
A.05	ALTRI RICAVI E PROVENTI ENTRATE ACCERTATE NELL'ESERCIZIO			
	TRASFERIMENTI DALLA GESTIONE DEGLI INTERVENTI ASSISTENZIALI E DI SOSTEGNO ALLE GESTIONI PREVIDENZIALI	121.399,00	451.992,00	-330.593,00
	Copertura del mancato gettito contributivo a seguito di esoneri e riduzioni di aliquote in favore di categorie e settori produttivi	0,00	0,00	0,00
	Copertura delle minori entrate derivanti dalla riduzione della retribuzione imponibile e dal riconoscimento di agevolazioni del settore agricolo	121.399,00	358.484,00	-237.085,00
	Riduzione degli oneri derivanti dai benefici pensionistici a favore dei non vedenti di cui all'art.9 della legge 113/1985 e all'art.2 della legge n.120/1991	0,00	93.508,00	-93.508,00
	TRASFERIMENTI DA ALTRE GESTIONI DELL'INPS	155.000,00	184.160,00	-29.160,00
	Valori di copertura di periodi assicurativi	155.000,00	184.160,00	-29.160,00
	<b>Totale altri ricavi proventi</b>	<b>276.399,00</b>	<b>636.152,00</b>	<b>-359.753,00</b>
	<b>TOTALE VALORE DELLA PRODUZIONE (A)</b>	<b>91.017.261,58</b>	<b>96.518.332,28</b>	<b>-5.501.070,70</b>
<b>B</b>	<b>COSTO DELLA PRODUZIONE</b>			
B.05	COSTI PER ACQUISTO MATERIE PRIME, SUSSIDIARIE, CONSUMO E MERCI			
B.06	PRESTAZIONI ISTITUZIONALI SPESE IMPEGNATE NELL'ESERCIZIO			
	SPESE PER PRESTAZIONI (AIL.n.2)	-341.624.820,51	-310.710.122,62	-30.914.697,89
	POSTE CORRETTIVE E COMPENSATIVE DI SPESE CORRENTI	0,00	0,00	0,00
	Recupero di prestazioni	0,00	0,00	0,00
	<b>Totale delle prestazioni istituzionali</b>	<b>-341.624.820,51</b>	<b>-310.710.122,62</b>	<b>-30.914.697,89</b>
B.14	ONERI DIVERSI DI GESTIONE SPESE IMPEGNATE NELL'ESERCIZIO			
	TRASFERIMENTI PASSIVI	-493.472,75	-518.922,13	25.449,38
	Trasferimenti allo Stato per contribuzioni ONPI	-272.484,98	-288.016,36	15.531,38
	Trasferimenti ad altri Enti per contribuzioni	-220.987,77	-230.905,77	9.918,00
	- Istituti di patronato e assistenza sociale	-205.272,02	-216.972,33	11.700,31
	- Istituto per gli affari sociali	-1.701,35	-1.613,50	-87,85
	- Commissione vigilanza fondi pensione - art.2, D.I. 15/4/1998	-14.014,40	-12.319,94	-1.694,46
	SPESE DI AMMINISTRAZIONE	-506.432,40	-404.754,35	-101.678,05
	ONERE PER IL TRASFERIMENTO ALLO STATO DELLE ECONOMIE DERIVANTI DA RIDUZIONE DELLE SPESE DI AMMINISTRAZIONE	-55,57	-58,26	2,69
	<b>Totale oneri diversi di gestione</b>	<b>-999.960,72</b>	<b>-923.734,74</b>	<b>-76.225,98</b>
	<b>TOTALE COSTI DELLA PRODUZIONE (B)</b>	<b>-342.624.781,23</b>	<b>-311.633.857,36</b>	<b>-30.990.923,87</b>
	<b>DIFFERENZA TRA VALORE E COSTI DELLA PRODUZIONE (A) + (-B)</b>	<b>-251.607.519,65</b>	<b>-215.115.525,08</b>	<b>-36.491.994,57</b>
<b>C</b>	<b>PROVENTI E ONERI FINANZIARI</b>			
C.16	ALTRI PROVENTI FINANZIARI ENTRATE ACCERTATE NELL'ESERCIZIO			
	CANONE D'USO NETTO DEGLI IMMOBILI STRUMENTALI	709,63	471,25	238,38
	<b>Totale altri proventi finanziari</b>	<b>709,63</b>	<b>471,25</b>	<b>238,38</b>
C.17	INTERESSI PASSIVI ED ALTRI ONERI FINANZIARI SPESE IMPEGNATE NELL'ESERCIZIO			
	ONERI FINANZIARI	0,00	-178,00	178,00
	Interessi passivi diversi - Banco di Napoli	0,00	-178,00	178,00
	Interessi passivi saldi denunce contributive datori di lavoro	0,00	0,00	0,00
	<b>Totale interessi passivi ed altri oneri finanziari</b>	<b>0,00</b>	<b>-178,00</b>	<b>178,00</b>
	<b>TOTALE PROVENTI E ONERI FINANZIARI (C)</b>	<b>709,63</b>	<b>293,25</b>	<b>416,38</b>
<b>E</b>	<b>PROVENTI E ONERI STRAORDINARI</b>			
E.20	PROVENTI CON SEPARATA INDICAZIONE DELLE PLUSVALENZE DA ALIENAZIONI ENTRATE ACCERTATE NELL'ESERCIZIO			
	PLUSVALORE ED ECCEDEXZA FONDO AMMORTAMENTO IMMOBILI CEDUTI AL FIP. LEGGE	0,00	0,00	0,00
	<b>Totale proventi con separata indicazione delle plusvalenze da alienazioni</b>	<b>0,00</b>	<b>0,00</b>	<b>0,00</b>
	<b>TOTALE PROVENTI E ONERI STRAORDINARI (E)</b>	<b>0,00</b>	<b>0,00</b>	<b>0,00</b>
	<b>RISULTATO PRIMA DELLE IMPOSTE (A) + (B) + (C) + (E)</b>	<b>-251.606.810,02</b>	<b>-215.115.231,83</b>	<b>-36.491.578,19</b>
	IMPOSTE DELL'ESERCIZIO ONERI TRIBUTARI	-29.870,82	-44.817,18	14.946,36
	<b>Totale imposte dell'esercizio</b>	<b>-29.870,82</b>	<b>-44.817,18</b>	<b>14.946,36</b>
	<b>AVANZO (+) DISAVANZO (-) DELL'ESERCIZIO</b>	<b>-251.636.680,84</b>	<b>-215.160.049,01</b>	<b>-36.476.631,83</b>

## BANCO DI SICILIA

ALLEGATO B/2

		CONSUNTIVO 2008	CONSUNTIVO 2007	VARIAZIONI
<b>A</b>	<b>VALORE DELLA PRODUZIONE</b>			
<b>A.01</b>	<b>PROVENTI E CORRISPETTIVI PER LA PRODUZIONE DELLE PRESTAZIONI E/O SERVIZI</b>			
	ENTRATE ACCERTATE NELL'ESERCIZIO			
	ALIQUOTE CONTRIBUTIVE A CARICO DEI DATORI DI LAVORO E/O DEGLI ISCRITTI	75.102.874,94	69.700.319,55	5.402.555,39
	QUOTE DI PARTECIPAZIONE DEGLI ISCRITTI ALL'ONERE DI SPECIFICHE GESTIONI (All. n.1)	93.025,63	13.897,72	79.127,91
	POSTE CORRETTIVE E COMPENSATIVE DI ENTRATE CORRENTI	-4.140,00	-44.503,00	40.363,00
	Rimborso di contributi	-4.140,00	-44.503,00	40.363,00
	<b>Totale proventi e corrispettivi per la produzione delle prestazioni e/o servizi</b>	<b>75.191.760,57</b>	<b>69.669.714,27</b>	<b>5.522.046,30</b>
<b>A.05</b>	<b>ALTRI RICAVI E PROVENTI</b>			
	ENTRATE ACCERTATE NELL'ESERCIZIO			
	TRASFERIMENTI DALLA GESTIONE DEGLI INTERVENTI ASSISTENZIALI E DI SOSTEGNO ALLE GESTIONI PREVIDENZIALI	501.610,46	1.578.778,96	-1.077.168,50
	Copertura del mancato gettito contributivo a seguito di esoneri e riduzioni di aliquote in favore di categorie e settori produttivi	52.847,46	101.487,87	-48.640,41
	Copertura delle minori entrate derivanti dalla riduzione della retribuzione imponibile e dal riconoscimento di agevolazioni del settore agricolo	448.763,00	1.325.173,00	-876.410,00
	Rifusione degli oneri derivanti dai benefici pensionistici a favore dei non vedenti di cui all'art.9 della legge 113/1985 e all'art.2 della legge n.120/1991	0,00	152.118,09	-152.118,09
	TRASFERIMENTI DA ALTRE GESTIONI DELL'INPS	2.790.000,00	2.791.720,00	-1.720,00
	Valori di copertura di pericoli assicurativi	2.790.000,00	2.791.720,00	-1.720,00
	<b>Totale altri ricavi proventi</b>	<b>3.291.610,46</b>	<b>4.370.498,96</b>	<b>-1.078.888,50</b>
	<b>TOTALE VALORE DELLA PRODUZIONE (A)</b>	<b>78.483.371,03</b>	<b>74.040.213,23</b>	<b>4.443.157,80</b>
<b>B</b>	<b>COSTO DELLA PRODUZIONE</b>			
<b>B.06</b>	<b>COSTI PER ACQUISTO MATERIE PRIME, SUSSIDIARIE, CONSUMO E MERCI</b>			
<b>B.06</b>	<b>PRESTAZIONI ISTITUZIONALI</b>			
	SPESE IMPEGNATE NELL'ESERCIZIO			
	SPESE PER PRESTAZIONI (All.n.2)	-206.630.297,75	-202.908.753,34	-3.721.544,41
	POSTE CORRETTIVE E COMPENSATIVE DI SPESE CORRENTI	7.936.085,00	9.660.723,00	-1.724.638,00
	Recupero di prestazioni	7.936.085,00	9.660.723,00	-1.724.638,00
	<b>Totale delle prestazioni istituzionali</b>	<b>-198.694.212,75</b>	<b>-193.248.030,34</b>	<b>-5.446.182,41</b>
<b>B.14</b>	<b>ONERI DIVERSI DI GESTIONE</b>			
	SPESE IMPEGNATE NELL'ESERCIZIO			
	TRASFERIMENTI PASSIVI	-422.884,10	-390.648,86	-32.235,24
	Trasferimenti allo Stato per contributi ONPI	-225.210,05	-208.794,79	-16.415,26
	Trasferimenti ad altri Enti per contributi	-197.674,05	-181.854,07	-15.819,98
	- Istituti di patronato e assistenza sociale	-169.658,24	-157.292,08	-12.366,16
	- Istituto per gli affari sociali	-1.406,17	-1.169,69	-236,48
	- Commissione vigilanza fondi pensione - art.2, D.L. 15/4/1998	-26.609,64	-23.392,30	-3.217,34
	SPESE DI AMMINISTRAZIONE	-329.742,37	-271.165,83	-58.576,54
	ONERE PER IL TRASFERIMENTO ALLO STATO DELLE ECONOMIE DERIVANTI DA RIDUZIONE DELLE SPESE DI AMMINISTRAZIONE	-36,18	-39,03	2,85
	<b>Totale oneri diversi di gestione</b>	<b>-752.662,65</b>	<b>-661.853,72</b>	<b>-90.808,93</b>
	<b>TOTALE COSTI DELLA PRODUZIONE (B)</b>	<b>-199.446.875,40</b>	<b>-193.909.884,06</b>	<b>-5.536.991,34</b>
	<b>DIFFERENZA TRA VALORE E COSTI DELLA PRODUZIONE (A) - (B)</b>	<b>-120.963.504,37</b>	<b>-119.869.670,83</b>	<b>-1.093.833,54</b>
<b>C</b>	<b>PROVENTI E ONERI FINANZIARI</b>			
<b>C.16</b>	<b>ALTRI PROVENTI FINANZIARI</b>			
	ENTRATE ACCERTATE NELL'ESERCIZIO			
	CANONE D'USO NETTO DEGLI IMMOBILI STRUMENTALI	462,05	315,72	146,33
	<b>Totale altri proventi finanziari</b>	<b>462,05</b>	<b>315,72</b>	<b>146,33</b>
<b>C.17</b>	<b>INTERESSI PASSIVI ED ALTRI ONERI FINANZIARI</b>			
	SPESE IMPEGNATE NELL'ESERCIZIO			
	ONERI FINANZIARI	0,00	0,00	0,00
	Interessi passivi saldi denunce contributive datori di lavoro	0,00	0,00	0,00
	<b>Totale interessi passivi ed altri oneri finanziari</b>	<b>0,00</b>	<b>0,00</b>	<b>0,00</b>
	<b>TOTALE PROVENTI E ONERI FINANZIARI (C)</b>	<b>462,05</b>	<b>315,72</b>	<b>146,33</b>
<b>E</b>	<b>PROVENTI E ONERI STRAORDINARI</b>			
<b>E.20</b>	<b>PROVENTI CON SEPARATA INDICAZIONE DELLE PLUSVALENZE DA ALIENAZIONI</b>			
	ENTRATE ACCERTATE NELL'ESERCIZIO			
	PLUSVALORE ED ECCEZIONE FONDO AMMORTAMENTO IMMOBILI CEDUTI AL FIP, LEGGE	0,00	0,00	0,00
	<b>Totale proventi con separata indicazione delle plusvalenze da alienazioni</b>	<b>0,00</b>	<b>0,00</b>	<b>0,00</b>
	<b>TOTALE PROVENTI E ONERI STRAORDINARI (E)</b>	<b>0,00</b>	<b>0,00</b>	<b>0,00</b>
	<b>RISULTATO PRIMA DELLE IMPOSTE (A) + (B) + (C) + (E)</b>	<b>-120.963.042,32</b>	<b>-119.869.355,11</b>	<b>-1.093.687,21</b>
	<b>IMPOSTE DELL'ESERCIZIO</b>			
	ONERI TRIBUTARI	-19.449,14	-30.025,34	10.576,20
	<b>Totale imposte dell'esercizio</b>	<b>-19.449,14</b>	<b>-30.025,34</b>	<b>10.576,20</b>
	<b>AVANZO (+) DISAVANZO (-) DELL'ESERCIZIO</b>	<b>-120.982.491,46</b>	<b>-119.899.380,45</b>	<b>-1.083.111,01</b>

## ISTITUTO BANCARIO SAN PAOLO DI TORINO

ALLEGATO B/3

		CONSUNTIVO 2008	CONSUNTIVO 2007	VARIAZIONI
<b>A</b>	<b>VALORE DELLA PRODUZIONE</b>			
<b>A.01</b>	<b>PROVENTI E CORRISPETTIVI PER LA PRODUZIONE DELLE PRESTAZIONI E/O SERVIZI</b>			
	ENTRATE ACCERTATE NELL'ESERCIZIO			
	ALIQUOTE CONTRIBUTIVE A CARICO DEI DATORI DI LAVORO E/O DEGLI ISCRITTI	304.850.957,03	340.732.424,89	-35.881.467,86
	QUOTE DI PARTECIPAZIONE DEGLI ISCRITTI ALL'ONERE DI SPECIFICHE GESTIONI (All. n.1)	74,00	0,00	74,00
	POSTE CORRETTIVE E COMPENSATIVE DI ENTRATE CORRENTI	-202.470,00	-340.672,00	138.202,00
	Rimborso di contributi	-202.470,00	-340.672,00	138.202,00
	<b>Totale proventi e corrispettivi per la produzione delle prestazioni e/o servizi</b>	<b>304.648.561,03</b>	<b>340.391.752,89</b>	<b>-35.743.191,86</b>
<b>A.05</b>	<b>ALTRI RICAVI E PROVENTI</b>			
	ENTRATE ACCERTATE NELL'ESERCIZIO			
	TRASFERIMENTI DALLA GESTIONE DEGLI INTERVENTI ASSISTENZIALI E DI SOSTEGNO ALLE GESTIONI PREVIDENZIALI	1.100.374,69	1.390.228,32	-289.853,63
	Copertura del mancato gettito contributivo a seguito di esoneri e riduzioni di aliquote in favore di categorie e settori produttivi	670.354,69	58.857,31	611.497,38
	Copertura delle minori entrate derivanti dalla riduzione della retribuzione imponibile e dal riconoscimento di agevolazioni del settore agricolo	430.020,00	1.269.823,00	-839.803,00
	Rifusione degli oneri derivanti dai benefici pensionistici a favore dei non vedenti di cui all'art.9 della legge 113/1985 e all'art.2 della legge n.120/1991	0,00	61.548,01	-61.548,01
	<b>Totale altri ricavi proventi</b>	<b>1.100.374,69</b>	<b>1.390.228,32</b>	<b>-289.853,63</b>
	<b>TOTALE VALORE DELLA PRODUZIONE (A)</b>	<b>305.748.935,72</b>	<b>341.781.981,21</b>	<b>-36.033.045,49</b>
<b>B</b>	<b>COSTO DELLA PRODUZIONE</b>			
<b>B.06</b>	<b>COSTI PER ACQUISTO MATERIE PRIME, SUSSIDIARIE, CONSUMO E MERCI</b>			
<b>B.06</b>	<b>PRESTAZIONI ISTITUZIONALI</b>			
	SPESE IMPEGNATE NELL'ESERCIZIO			
	SPESE PER PRESTAZIONI (All.n.2)	-190.183.749,21	-256.775.938,27	66.592.189,06
	POSTE CORRETTIVE E COMPENSATIVE DI SPESE CORRENTI	251.840,00	21.927.923,00	-21.676.083,00
	Recupero di prestazioni	251.840,00	21.927.923,00	-21.676.083,00
	<b>Totale delle prestazioni istituzionali</b>	<b>-189.931.909,21</b>	<b>-234.848.015,27</b>	<b>44.916.106,06</b>
<b>B.14</b>	<b>ONERI DIVERSI DI GESTIONE</b>			
	SPESE IMPEGNATE NELL'ESERCIZIO			
	TRASFERIMENTI PASSIVI	-1.656.052,47	-1.837.129,74	181.077,27
	Trasferimenti allo Stato per contribuzioni ONPI	-914.152,76	-1.020.700,56	106.547,80
	Trasferimenti ad altri Enti per contribuzioni	-741.899,71	-816.429,18	74.529,47
	- Istituti di patronato e assistenza sociale	-688.661,74	-768.927,75	80.266,01
	- Istituto per gli affari sociali	-5.707,78	-5.718,05	10,27
	- Commissione vigilanza fondi pensione - art.2, D.I. 15/4/1998	-47.530,19	-41.783,38	-5.746,81
	SPESE DI AMMINISTRAZIONE	-577.694,08	-593.105,07	15.410,99
	ONERE PER IL TRASFERIMENTO ALLO STATO DELLE ECONOMIE DERIVANTI DA RIDUZIONE DELLE SPESE DI AMMINISTRAZIONE	-63,40	-85,36	21,96
	<b>Totale oneri diversi di gestione</b>	<b>-2.233.809,95</b>	<b>-2.430.320,17</b>	<b>196.510,22</b>
	<b>TOTALE COSTI DELLA PRODUZIONE (B)</b>	<b>-192.165.719,16</b>	<b>-237.278.335,44</b>	<b>45.112.616,28</b>
	<b>DIFFERENZA TRA VALORE E COSTI DELLA PRODUZIONE (A) + (-B)</b>	<b>113.583.216,56</b>	<b>104.503.645,77</b>	<b>9.079.570,79</b>
<b>C</b>	<b>PROVENTI E ONERI FINANZIARI</b>			
<b>C.16</b>	<b>ALTRI PROVENTI FINANZIARI</b>			
	ENTRATE ACCERTATE NELL'ESERCIZIO			
	INTERESSI ATTIVI SUL CONTO CORRENTE CON L'INPS	56.907.787,22	59.492.787,31	-2.585.000,09
	CANONE D'USO NETTO DEGLI IMMOBILI STRUMENTALI	809,49	690,56	118,93
	<b>Totale altri proventi finanziari</b>	<b>56.908.596,71</b>	<b>59.493.477,87</b>	<b>-2.584.881,16</b>
<b>C.17</b>	<b>INTERESSI PASSIVI ED ALTRI ONERI FINANZIARI</b>			
	SPESE IMPEGNATE NELL'ESERCIZIO			
	ONERI FINANZIARI	0,00	0,00	0,00
	Interessi passivi saldi denunce contributive datori di lavoro	0,00	0,00	0,00
	<b>Totale interessi passivi ed altri oneri finanziari</b>	<b>0,00</b>	<b>0,00</b>	<b>0,00</b>
	<b>TOTALE PROVENTI E ONERI FINANZIARI (C)</b>	<b>56.908.596,71</b>	<b>59.493.477,87</b>	<b>-2.584.881,16</b>
<b>E</b>	<b>PROVENTI E ONERI STRAORDINARI</b>			
<b>E.20</b>	<b>PROVENTI CON SEPARATA INDICAZIONE DELLE PLUSVALENZE DA ALIENAZIONI</b>			
	ENTRATE ACCERTATE NELL'ESERCIZIO			
	PLUSVALORE ED ECCEDEZZA FONDO AMMORTAMENTO IMMOBILI CEDUTI AL FIP, LEGGE	0,00	0,00	0,00
	<b>Totale proventi con separata indicazione delle plusvalenze da alienazioni</b>	<b>0,00</b>	<b>0,00</b>	<b>0,00</b>
	<b>TOTALE PROVENTI E ONERI STRAORDINARI (E)</b>	<b>0,00</b>	<b>0,00</b>	<b>0,00</b>
	<b>RISULTATO PRIMA DELLE IMPOSTE (A) + (B) + (C) + (E)</b>	<b>170.491.813,27</b>	<b>163.997.123,64</b>	<b>6.494.689,63</b>
	<b>IMPOSTE DELL'ESERCIZIO</b>			
	ONERI TRIBUTARI	-34.074,03	-65.672,68	31.598,65
	<b>Totale imposte dell'esercizio</b>	<b>-34.074,03</b>	<b>-65.672,68</b>	<b>31.598,65</b>
	<b>AVANZO (+) DISAVANZO (-) DELL'ESERCIZIO</b>	<b>170.457.739,24</b>	<b>163.931.450,96</b>	<b>6.526.288,28</b>

## MONTE DEI PASCHI DI SIENA

ALLEGATO B/4

		CONSUNTIVO 2008	CONSUNTIVO 2007	VARIAZIONI
<b>A</b>	<b>VALORE DELLA PRODUZIONE</b>			
A.01	PROVENTI E CORRISPETTIVI PER LA PRODUZIONE DELLE PRESTAZIONI E/O SERVIZI ENTRATE ACCERTATE NELL'ESERCIZIO ALQUOTE CONTRIBUTIVE A CARICO DEI DATORI DI LAVORO E/O DEGLI ISCRITTI QUOTE DI PARTECIPAZIONE DEGLI ISCRITTI ALL'ONERE DI SPECIFICHE GESTIONI (All. n.1) POSTE CORRETTIVE E COMPENSATIVE DI ENTRATE CORRENTI Rimborso di contributi	193.114.219,03 138.278,63 -86.326,00 -86.326,00	182.021.662,16 145.809,90 -415.632,00 -415.632,00	11.092.556,87 -7.531,27 329.306,00 329.306,00
	Totale proventi e corrispettivi per la produzione delle prestazioni e/o servizi	193.166.171,66	181.751.840,06	11.414.331,60
A.05	ALTRI RICAVI E PROVENTI ENTRATE ACCERTATE NELL'ESERCIZIO TRASFERIMENTI DALLA GESTIONE DEGLI INTERVENTI ASSISTENZIALI E DI SOSTEGNO ALLE GESTIONI PREVIDENZIALI Copertura del mancato gettito contributivo a seguito di esoneri e riduzioni di aliquote in favore di categorie e settori produttivi Copertura delle minori entrate derivanti dalla riduzione della retribuzione imponibile e dal riconoscimento di agevolazioni del settore agricolo Rifusione degli oneri derivanti dai benefici pensionistici a favore dei non vedenti di cui all'art.9 della legge 113/1985 e all'art.2 della legge n.120/1991	3.245.395,60 2.062.381,60 1.183.014,00 0,00	4.241.857,47 640.176,59 3.493.366,00 108.314,88	-996.461,87 1.422.205,01 -2.310.352,00 -108.314,88
	Totale altri ricavi proventi	3.245.395,60	4.241.857,47	-996.461,87
	<b>TOTALE VALORE DELLA PRODUZIONE (A)</b>	<b>196.411.567,26</b>	<b>185.993.697,53</b>	<b>10.417.869,73</b>
<b>B</b>	<b>COSTO DELLA PRODUZIONE</b>			
B.06	COSTI PER ACQUISTO MATERIE PRIME, SUSSIDIARIE, CONSUMO E MERCATI PRESTAZIONI ISTITUZIONALI SPESE IMPEGNATE NELL'ESERCIZIO SPESE PER PRESTAZIONI (All.n.2) POSTE CORRETTIVE E COMPENSATIVE DI SPESE CORRENTI Recupero di prestazioni	-169.708.970,05 671.095,00 671.095,00	-158.436.620,87 6.248.240,00 6.248.240,00	-11.272.349,18 -5.577.145,00 -5.577.145,00
	Totale delle prestazioni istituzionali	-169.037.875,05	-152.188.380,87	-16.849.494,18
B.14	ONERI DIVERSI DI GESTIONE SPESE IMPEGNATE NELL'ESERCIZIO TRASFERIMENTI PASSIVI Trasferimenti allo Stato per contribuzioni ONPI Trasferimenti ad altri Enti per contribuzioni - Istituti di patronato e assistenza sociale - Istituto per gli affari sociali - Commissione vigilanza fondi pensione - art.2, D.I. 15/4/1998 SPESE DI AMMINISTRAZIONE TRASFERIMENTO ALLA GESTIONE EX ART. 2, COMMA 26, LEGGE 335/1995 DI QUOTA PARTE DEI PROVENTI DI CUI ALL'ART. 44, COMMI 2 E 3, DELLA LEGGE 289/2002 ONERE PER IL TRASFERIMENTO ALLO STATO DELLE ECONOMIE DERIVANTI DA RIDUZIONE DELLE SPESE DI AMMINISTRAZIONE	-1.036.429,89 -579.089,20 -457.340,69 -436.247,19 -3.615,73 -17.477,77 -423.704,03 -688,26 -46,49	-974.451,26 -545.265,44 -429.185,82 -410.766,63 -3.054,63 -15.364,56 -338.029,30 -1.501,69 -48,65	-61.978,63 -33.823,76 -28.154,87 -25.480,56 -561,10 -2.113,21 -85.674,73 813,43 2,16
	Totale oneri diversi di gestione	-1.460.868,67	-1.314.030,90	-146.837,77
	<b>TOTALE COSTI DELLA PRODUZIONE (B)</b>	<b>-170.498.743,72</b>	<b>-153.502.411,77</b>	<b>-16.996.331,95</b>
	<b>DIFFERENZA TRA VALORE E COSTI DELLA PRODUZIONE (A) + (-B)</b>	<b>25.912.823,54</b>	<b>32.491.285,76</b>	<b>-6.578.462,22</b>
<b>C</b>	<b>PROVENTI E ONERI FINANZIARI</b>			
C.16	ALTRI PROVENTI FINANZIARI ENTRATE ACCERTATE NELL'ESERCIZIO INTERESSI ATTIVI SUL CONTO CORRENTE CON L'INPS CANONE D'USO NETTO DEGLI IMMOBILI STRUMENTALI	23.264.323,87 593,71	24.616.388,58 393,56	-1.352.064,71 200,15
	Totale altri proventi finanziari	23.264.917,58	24.616.782,14	-1.351.864,56
C.17	INTERESSI PASSIVI ED ALTRI ONERI FINANZIARI SPESE IMPEGNATE NELL'ESERCIZIO ONERI FINANZIARI Interessi passivi solidi denunce contributive datori di lavoro	0,00 0,00	0,00 0,00	0,00 0,00
	Totale interessi passivi ed altri oneri finanziari	0,00	0,00	0,00
	<b>TOTALE PROVENTI E ONERI FINANZIARI (C)</b>	<b>23.264.917,58</b>	<b>24.616.782,14</b>	<b>-1.351.864,56</b>
<b>E</b>	<b>PROVENTI E ONERI STRAORDINARI</b>			
E.20	PROVENTI CON SEPARATA INDICAZIONE DELLE PLUSVALENZE DA ALIENAZIONI ENTRATE ACCERTATE NELL'ESERCIZIO PLUSVALORE ED ECCEDEZZA FONDO AMMORTAMENTO IMMOBILI CEDUTI AL FIP, LEGGE	0,00	0,00	0,00
	Totale proventi con separata indicazione delle plusvalenze da alienazioni	0,00	0,00	0,00
	<b>TOTALE PROVENTI E ONERI STRAORDINARI (E)</b>	<b>0,00</b>	<b>0,00</b>	<b>0,00</b>
	<b>RISULTATO PRIMA DELLE IMPOSTE (A) + (B) + (C) + (E)</b>	<b>49.177.741,12</b>	<b>57.108.067,90</b>	<b>-7.930.326,78</b>
	IMPOSTE DELL'ESERCIZIO ONERI TRIBUTARI	-24.991,26	-37.428,92	12.437,66
	Totale imposte dell'esercizio	-24.991,26	-37.428,92	12.437,66
	<b>AVANZO (+) DISAVANZO (-) DELL'ESERCIZIO</b>	<b>49.152.749,86</b>	<b>57.070.638,98</b>	<b>-7.917.889,12</b>



## CASSA DI RISPARMIO DI PADOVA E ROVIGO

ALLEGATO B/5

		CONSUNTIVO 2008	CONSUNTIVO 2007	VARIAZIONI
<b>A</b>	<b>VALORE DELLA PRODUZIONE</b>			
<b>A.01</b>	<b>PROVENTI E CORRISPETTIVI PER LA PRODUZIONE DELLE PRESTAZIONI E/O SERVIZI</b>			
	ENTRATE ACCERTATE NELL'ESERCIZIO			
	ALIQUOTE CONTRIBUTIVE A CARICO DEI DATORI DI LAVORO E/O DEGLI ISCRITTI	48.347.304,51	47.219.287,41	1.128.017,10
	QUOTE DI PARTECIPAZIONE DEGLI ISCRITTI ALL'ONERE DI SPECIFICHE GESTIONI (All. n.1)	0,00	0,00	0,00
	POSTE CORRETTIVE E COMPENSATIVE DI ENTRATE CORRENTI	-9.871,00	-30.266,00	20.395,00
	Rimborso di contributi	-9.871,00	-30.266,00	20.395,00
	<b>Totale proventi e corrispettivi per la produzione delle prestazioni e/o servizi</b>	<b>48.337.433,51</b>	<b>47.189.021,41</b>	<b>1.148.412,10</b>
<b>A.05</b>	<b>ALTRI RICAVI E PROVENTI</b>			
	ENTRATE ACCERTATE NELL'ESERCIZIO			
	TRASFERIMENTI DALLA GESTIONE DEGLI INTERVENTI ASSISTENZIALI	447.976,73	219.083,80	228.892,93
	E DI SOSTEGNO ALLE GESTIONI PREVIDENZIALI			
	Copertura del mancato gettito contributivo a seguito di esoneri			
	e riduzioni di aliquote in favore di categorie e settori produttivi	383.189,73	4.915,74	378.273,99
	Copertura delle minori entrate derivanti dalla riduzione della retribuzione			
	imponibile e dal riconoscimento di agevolazioni del settore agricolo	64.787,00	191.312,00	-126.525,00
	Rifusione degli oneri derivanti dai benefici pensionistici a favore dei non vedenti			
	di cui all'art.9 della legge 113/1985 e all'art.2 della legge n.120/1991	0,00	22.856,06	-22.856,06
	<b>Totale altri ricavi proventi</b>	<b>447.976,73</b>	<b>219.083,80</b>	<b>228.892,93</b>
	<b>TOTALE VALORE DELLA PRODUZIONE (A)</b>	<b>48.785.410,24</b>	<b>47.408.105,21</b>	<b>1.377.305,03</b>
<b>B</b>	<b>COSTO DELLA PRODUZIONE</b>			
<b>B.06</b>	<b>COSTI PER ACQUISTO MATERIE PRIME, SUSSIDIARIE, CONSUMO E MERCI</b>			
<b>B.06</b>	<b>PRESTAZIONI ISTITUZIONALI</b>			
	SPESE IMPEGNATE NELL'ESERCIZIO			
	SPESE PER PRESTAZIONI (All.n.2)	-42.105.477,52	-38.838.985,11	-3.266.492,41
	POSTE CORRETTIVE E COMPENSATIVE DI SPESE CORRENTI	19.091,00	1.757,00	17.334,00
	Recupero di prestazioni	19.091,00	1.757,00	17.334,00
	<b>Totale delle prestazioni istituzionali</b>	<b>-42.086.386,52</b>	<b>-38.837.228,11</b>	<b>-3.249.158,41</b>
<b>B.14</b>	<b>ONERI DIVERSI DI GESTIONE</b>			
	SPESE IMPEGNATE NELL'ESERCIZIO			
	TRASFERIMENTI PASSIVI	-261.244,33	-254.202,94	-7.041,39
	Trasferimenti allo Stato per contribuzioni ONPI	-144.978,46	-141.450,45	-3.528,01
	Trasferimenti ad altri Enti per contribuzioni	-116.265,87	-112.752,49	-3.513,38
	- Istituti di patronato e assistenza sociale	-109.217,11	-106.559,34	-2.657,77
	- Istituto per gli affari sociali	-905,22	-792,42	-112,80
	- Commissione vigilanza fondi pensione - art.2, D.I. 15/4/1998	-6.143,54	-5.400,73	-742,81
	SPESE DI AMMINISTRAZIONE	-105.628,54	-85.436,32	-20.192,22
	ONERE PER IL TRASFERIMENTO ALLO STATO DELLE ECONOMIE			
	DERIVANTI DA RIDUZIONE DELLE SPESE DI AMMINISTRAZIONE	-11,59	-12,30	0,71
	<b>Totale oneri diversi di gestione</b>	<b>-366.884,46</b>	<b>-339.651,56</b>	<b>-27.232,90</b>
	<b>TOTALE COSTI DELLA PRODUZIONE (B)</b>	<b>-42.453.270,98</b>	<b>-39.176.879,67</b>	<b>-3.276.391,31</b>
	<b>DIFFERENZA TRA VALORE E COSTI DELLA PRODUZIONE (A) + (-B)</b>	<b>6.332.139,26</b>	<b>8.231.225,54</b>	<b>-1.899.086,28</b>
<b>C</b>	<b>PROVENTI E ONERI FINANZIARI</b>			
<b>C.16</b>	<b>ALTRI PROVENTI FINANZIARI</b>			
	ENTRATE ACCERTATE NELL'ESERCIZIO			
	INTERESSI ATTIVI SUL CONTO CORRENTE CON L'INPS	5.092.827,78	5.391.057,79	-298.230,01
	CANONE D'USO NETTO DEGLI IMMOBILI STRUMENTALI	148,01	99,47	48,54
	<b>Totale altri proventi finanziari</b>	<b>5.092.975,79</b>	<b>5.391.157,26</b>	<b>-298.181,47</b>
<b>C.17</b>	<b>INTERESSI PASSIVI ED ALTRI ONERI FINANZIARI</b>			
	SPESE IMPEGNATE NELL'ESERCIZIO			
	ONERI FINANZIARI	0,00	0,00	0,00
	Interessi passivi saldi denunce contributive datori di lavoro	0,00	0,00	0,00
	<b>Totale interessi passivi ed altri oneri finanziari</b>	<b>0,00</b>	<b>0,00</b>	<b>0,00</b>
	<b>TOTALE PROVENTI E ONERI FINANZIARI (C)</b>	<b>5.092.975,79</b>	<b>5.391.157,26</b>	<b>-298.181,47</b>
<b>E</b>	<b>PROVENTI E ONERI STRAORDINARI</b>			
<b>E.20</b>	<b>PROVENTI CON SEPARATA INDICAZIONE DELLE PLUSVALENZE DA ALIENAZIONI</b>			
	ENTRATE ACCERTATE NELL'ESERCIZIO			
	PLUSVALORE ED ECCEDEXENZA FONDO AMMORTAMENTO IMMOBILI CEDUTI AL FIP, LEGGE	0,00	0,00	0,00
	<b>Totale proventi con separata indicazione delle plusvalenze da alienazioni</b>	<b>0,00</b>	<b>0,00</b>	<b>0,00</b>
	<b>TOTALE PROVENTI E ONERI STRAORDINARI (E)</b>	<b>0,00</b>	<b>0,00</b>	<b>0,00</b>
	<b>RISULTATO PRIMA DELLE IMPOSTE (A) + (B) + (C) + (E)</b>	<b>11.425.115,05</b>	<b>13.622.382,80</b>	<b>-2.197.267,75</b>
	<b>IMPOSTE DELL'ESERCIZIO</b>			
	ONERI TRIBUTARI	-6.230,27	-9.460,09	3.229,82
	<b>Totale imposte dell'esercizio</b>	<b>-6.230,27</b>	<b>-9.460,09</b>	<b>3.229,82</b>
	<b>AVANZO (+) DISAVANZO (-) DELL'ESERCIZIO</b>	<b>11.418.884,78</b>	<b>13.612.922,71</b>	<b>-2.194.037,93</b>

## CASSA DI RISPARMIO DI ASTI

ALLEGATO B/6

		CONSUNTIVO 2008	CONSUNTIVO 2007	VARIAZIONI
<b>A</b>	<b>VALORE DELLA PRODUZIONE</b>			
A.01	PROVENTI E CORRISPETTIVI PER LA PRODUZIONE DELLE PRESTAZIONI E/O SERVIZI ENTRATE ACCERTATE NELL'ESERCIZIO ALIQUOTE CONTRIBUTIVE A CARICO DEI DATORI DI LAVORO E/O DEGLI ISCRITTI QUOTE DI PARTECIPAZIONE DEGLI ISCRITTI ALL'ONERE DI SPECIFICHE GESTIONI (All. n.1) POSTE CORRETTIVE E COMPENSATIVE DI ENTRATE CORRENTI Rimborso di contributi	14.807.760,93 0,00 0,00 0,00	12.914.034,86 0,00 0,00 0,00	1.893.726,07 0,00 0,00 0,00
	Totale proventi e corrispettivi per la produzione delle prestazioni e/o servizi	14.807.760,93	12.914.034,86	1.893.726,07
A.05	ALTRI RICAVI E PROVENTI ENTRATE ACCERTATE NELL'ESERCIZIO TRASFERIMENTI DALLA GESTIONE DEGLI INTERVENTI ASSISTENZIALI E DI SOSTEGNO ALLE GESTIONI PREVIDENZIALI Copertura del mancato gettito contributivo a seguito di esoneri e riduzioni di aliquote in favore di categorie e settori produttivi Copertura delle minori entrate derivanti dalla riduzione della retribuzione imponibile e dal riconoscimento di agevolazioni del settore agricolo Rifusione degli oneri derivanti dai benefici pensionistici a favore dei non vedenti di cui all'art.9 della legge 113/1985 e all'art.2 della legge n.120/1991	681.446,94 607.109,94 74.337,00 0,00	500.523,79 281.010,79 219.513,00 0,00	180.923,15 326.099,15 -145.176,00 0,00
	Totale altri ricavi proventi	681.446,94	500.523,79	180.923,15
	<b>TOTALE VALORE DELLA PRODUZIONE (A)</b>	<b>15.489.207,87</b>	<b>13.414.558,65</b>	<b>2.074.649,22</b>
<b>B</b>	<b>COSTO DELLA PRODUZIONE</b>			
B.06	COSTI PER ACQUISTO MATERIE PRIME, SUSSIDIARIE, CONSUMO E MERCI			
B.06	PRESTAZIONI ISTITUZIONALI SPESE IMPEGNATE NELL'ESERCIZIO SPESE PER PRESTAZIONI (All.n.2) POSTE CORRETTIVE E COMPENSATIVE DI SPESE CORRENTI Recupero di prestazioni	-8.924.438,43 0,00 0,00	-8.363.206,64 0,00 0,00	-561.231,79 0,00 0,00
	Totale delle prestazioni istituzionali	-8.924.438,43	-8.363.206,64	-561.231,79
B.14	ONERI DIVERSI DI GESTIONE SPESE IMPEGNATE NELL'ESERCIZIO TRASFERIMENTI PASSIVI Trasferimenti allo Stato per contribuzioni ONPI Trasferimenti ad altri Enti per contribuzioni - Istituti di patronato e assistenza sociale - Istituto per gli affari sociali - Commissione vigilanza fondi pensione - art.2, D.I. 15/4/1998 SPESE DI AMMINISTRAZIONE ONERE PER IL TRASFERIMENTO ALLO STATO DELLE ECONOMIE DERIVANTI DA RIDUZIONE DELLE SPESE DI AMMINISTRAZIONE	-79.093,11 -44.403,85 -34.689,26 -33.450,90 -277,25 -961,11 -27.693,03 -3,04	-68.009,99 -38.685,38 -30.704,61 -29.142,98 -216,72 -844,91 -21.115,29 -2,04	-10.203,12 -5.718,47 -4.484,65 -4.307,92 -60,53 -116,20 -6.577,74 0,00
	Totale oneri diversi di gestione	-106.789,18	-90.008,32	-16.780,86
	<b>TOTALE COSTI DELLA PRODUZIONE (B)</b>	<b>-9.031.227,61</b>	<b>-8.453.214,96</b>	<b>-578.012,65</b>
	<b>DIFFERENZA TRA VALORE E COSTI DELLA PRODUZIONE (A) + (-B)</b>	<b>6.457.980,26</b>	<b>4.961.343,69</b>	<b>1.496.636,57</b>
<b>C</b>	<b>PROVENTI E ONERI FINANZIARI</b>			
C.16	ALTRI PROVENTI FINANZIARI ENTRATE ACCERTATE NELL'ESERCIZIO INTERESSI ATTIVI SUL CONTO CORRENTE CON L'INPS CANONE D'USO NETTO DEGLI IMMOBILI STRUMENTALI	1.170.190,94 38,80	1.159.257,80 74,58	10.933,14 14,22
	Totale altri proventi finanziari	1.170.229,74	1.159.282,38	10.947,36
C.17	INTERESSI PASSIVI ED ALTRI ONERI FINANZIARI SPESE IMPEGNATE NELL'ESERCIZIO ONERI FINANZIARI Interessi passivi saldi denunce contributive datori di lavoro	0,00 0,00	0,00 0,00	0,00 0,00
	Totale interessi passivi ed altri oneri finanziari	0,00	0,00	0,00
	<b>TOTALE PROVENTI E ONERI FINANZIARI (C)</b>	<b>1.170.229,74</b>	<b>1.159.282,38</b>	<b>10.947,36</b>
<b>E</b>	<b>PROVENTI E ONERI STRAORDINARI</b>			
E.20	PROVENTI CON SEPARATA INDICAZIONE DELLE PLUSVALENZE DA ALIENAZIONI ENTRATE ACCERTATE NELL'ESERCIZIO PLUSVALORE ED ECCEDEXA FONDO AMMORTAMENTO IMMOBILI CEDUTI AL FIP. LEGGE	0,00	0,00	0,00
	Totale proventi con separate indicazione delle plusvalenze da alienazioni	0,00	0,00	0,00
	<b>TOTALE PROVENTI E ONERI STRAORDINARI (E)</b>	<b>0,00</b>	<b>0,00</b>	<b>0,00</b>
	<b>RISULTATO PRIMA DELLE IMPOSTE (A) + (B) + (C) + (E)</b>	<b>7.628.210,00</b>	<b>6.120.626,07</b>	<b>1.507.583,93</b>
	IMPOSTE DELL'ESERCIZIO ONERI TRIBUTARI	-1.633,41	-2.338,03	704,62
	Totale imposte dell'esercizio	-1.633,41	-2.338,03	704,62
	<b>AVANZO (+) DISAVANZO (-) DELL'ESERCIZIO</b>	<b>7.626.576,59</b>	<b>6.118.288,04</b>	<b>1.508.288,55</b>

## CASSA DI RISPARMIO DI FIRENZE

ALLEGATO B/7

		CONSUNTIVO 2008	CONSUNTIVO 2007	VARIAZIONI
<b>A</b>	<b>VALORE DELLA PRODUZIONE</b>			
<b>A.01</b>	<b>PROVENTI E CORRISPETTIVI PER LA PRODUZIONE DELLE PRESTAZIONI E/O SERVIZI</b>			
	ENTRATE ACCERTATE NELL'ESERCIZIO			
	ALIQUOTE CONTRIBUTIVE A CARICO DEI DATORI DI LAVORO E/O DEGLI ISCRITTI	53.279.224,46	46.726.523,71	6.552.700,75
	QUOTE DI PARTECIPAZIONE DEGLI ISCRITTI ALL'ONERE DI SPECIFICHE GESTIONI (All. n.1)	0,00	0,00	0,00
	POSTE CORRETTRIVE E COMPENSATIVE DI ENTRATE CORRENTI	-1.761,00	-246.790,00	245.029,00
	Rimborso di contributi	-1.761,00	-246.790,00	245.029,00
	<b>Totale proventi e corrispettivi per la produzione delle prestazioni e/o servizi</b>	<b>53.277.463,46</b>	<b>46.479.733,71</b>	<b>6.797.729,75</b>
<b>A.05</b>	<b>ALTRI RICAVI E PROVENTI</b>			
	ENTRATE ACCERTATE NELL'ESERCIZIO			
	TRASFERIMENTI DALLA GESTIONE DEGLI INTERVENTI ASSISTENZIALI E DI SOSTEGNO ALLE GESTIONI PREVIDENZIALI	426.591,11	982.440,22	-555.849,11
	Copertura del mancato gettito contributivo a seguito di esoneri e riduzioni di aliquote in favore di categorie e settori produttivi	115.740,11	64.514,22	51.225,89
	Copertura delle minori entrate derivanti dalla riduzione della retribuzione imponibile e dal riconoscimento di agevolazioni del settore agricolo	310.851,00	917.926,00	-607.075,00
	Rifusione degli oneri derivanti dai benefici pensionistici a favore dei non vedenti di cui all'art.9 della legge 113/1985 e all'art.2 della legge n.120/1991	0,00	0,00	0,00
	<b>Totale altri ricavi proventi</b>	<b>426.591,11</b>	<b>982.440,22</b>	<b>-555.849,11</b>
	<b>TOTALE VALORE DELLA PRODUZIONE (A)</b>	<b>53.704.054,57</b>	<b>47.462.173,93</b>	<b>6.241.880,64</b>
<b>B</b>	<b>COSTO DELLA PRODUZIONE</b>			
<b>B.06</b>	<b>COSTI PER ACQUISTO MATERIE PRIME, SUSSIDIARIE, CONSUMO E MERCI</b>			
<b>B.06</b>	<b>PRESTAZIONI ISTITUZIONALI</b>			
	SPESE IMPEGNATE NELL'ESERCIZIO			
	SPESE PER PRESTAZIONI (All.n.2)	-57.388.371,68	-52.823.664,92	-4.564.706,76
	POSTE CORRETTRIVE E COMPENSATIVE DI SPESE CORRENTI	0,00	0,00	0,00
	Recupero di prestazioni	0,00	0,00	0,00
	<b>Totale delle prestazioni istituzionali</b>	<b>-57.388.371,68</b>	<b>-52.823.664,92</b>	<b>-4.564.706,76</b>
<b>B.14</b>	<b>ONERI DIVERSI DI GESTIONE</b>			
	SPESE IMPEGNATE NELL'ESERCIZIO			
	TRASFERIMENTI PASSIVI	-286.979,62	-251.353,70	-35.625,92
	Trasferimenti allo Stato per contribuzioni ONPI	-159.767,75	-139.974,32	-19.793,43
	Trasferimenti ad altri Enti per contribuzioni	-127.211,87	-111.379,38	-15.832,49
	- Istituti di patronato e assistenza sociale	-120.358,37	-105.447,32	-14.911,05
	- Istituto per gli affari sociali	-997,56	-784,15	-213,41
	- Commissione vigilanza fondi pensione - art.2, D.l. 15/4/1998	-5.855,94	-5.147,91	-708,03
	SPESE DI AMMINISTRAZIONE	-129.292,58	-98.882,81	-30.409,77
	ONERE PER IL TRASFERIMENTO ALLO STATO DELLE ECONOMIE DERIVANTI DA RIDUZIONE DELLE SPESE DI AMMINISTRAZIONE	-14,19	-14,23	0,04
	<b>Totale oneri diversi di gestione</b>	<b>-416.286,39</b>	<b>-350.250,74</b>	<b>-66.035,65</b>
	<b>TOTALE COSTI DELLA PRODUZIONE (B)</b>	<b>-57.804.658,07</b>	<b>-53.173.915,66</b>	<b>-4.630.742,41</b>
	<b>DIFFERENZA TRA VALORE E COSTI DELLA PRODUZIONE (A) + (-B)</b>	<b>-4.100.603,50</b>	<b>-5.711.741,73</b>	<b>1.611.138,23</b>
<b>C</b>	<b>PROVENTI E ONERI FINANZIARI</b>			
<b>C.16</b>	<b>ALTRI PROVENTI FINANZIARI</b>			
	ENTRATE ACCERTATE NELL'ESERCIZIO			
	INTERESSI ATTIVI SUL CONTO CORRENTE CON L'INPS	6.324.834,88	6.934.986,33	-610.151,45
	CANONE D'USO NETTO DEGLI IMMOBILI STRUMENTALI	181,17	115,13	66,04
	<b>Totale altri proventi finanziari</b>	<b>6.325.016,05</b>	<b>6.935.101,46</b>	<b>-610.085,41</b>
<b>C.17</b>	<b>INTERESSI PASSIVI ED ALTRI ONERI FINANZIARI</b>			
	SPESE IMPEGNATE NELL'ESERCIZIO			
	ONERI FINANZIARI	0,00	0,00	0,00
	Interessi passivi saldi denunce contributive datori di lavoro	0,00	0,00	0,00
	<b>Totale Interessi passivi ed altri oneri finanziari</b>	<b>0,00</b>	<b>0,00</b>	<b>0,00</b>
	<b>TOTALE PROVENTI E ONERI FINANZIARI (C)</b>	<b>6.325.016,05</b>	<b>6.935.101,46</b>	<b>-610.085,41</b>
<b>E</b>	<b>PROVENTI E ONERI STRAORDINARI</b>			
<b>E.20</b>	<b>PROVENTI CON SEPARATA INDICAZIONE DELLE PLUSVALENZE DA ALIENAZIONI</b>			
	ENTRATE ACCERTATE NELL'ESERCIZIO			
	PLUSVALORE ED ECCEDEXZA FONDO AMMORTAMENTO IMMOBILI CEDUTI AL FIP. LEGGE	0,00	0,00	0,00
	<b>Totale proventi con separata indicazione delle plusvalenze da alienazioni</b>	<b>0,00</b>	<b>0,00</b>	<b>0,00</b>
	<b>TOTALE PROVENTI E ONERI STRAORDINARI (E)</b>	<b>0,00</b>	<b>0,00</b>	<b>0,00</b>
	<b>RISULTATO PRIMA DELLE IMPOSTE (A) + (B) + (C) + (E)</b>	<b>2.224.412,55</b>	<b>1.223.359,73</b>	<b>1.001.052,82</b>
	<b>IMPOSTE DELL'ESERCIZIO</b>			
	ONERI TRIBUTARI	-7.626,04	-10.948,98	3.322,94
	<b>Totale imposte dell'esercizio</b>	<b>-7.626,04</b>	<b>-10.948,98</b>	<b>3.322,94</b>
	<b>AVANZO (+) DISAVANZO (-) DELL'ESERCIZIO</b>	<b>2.216.786,51</b>	<b>1.212.410,75</b>	<b>1.004.375,76</b>

C.A.R.I.P.L.O.

ALLEGATO B/8

		CONSUNTIVO 2008	CONSUNTIVO 2007	VARIAZIONI
<b>A</b>	<b>VALORE DELLA PRODUZIONE</b>			
A.01	PROVENTI E CORRISPETTIVI PER LA PRODUZIONE DELLE PRESTAZIONI E/O SERVIZI ENTRATE ACCERTATE NELL'ESERCIZIO ALIQUOTE CONTRIBUTIVE A CARICO DEI DATORI DI LAVORO E/O DEGLI ISCRITTI QUOTE DI PARTECIPAZIONE DEGLI ISCRITTI ALL'ONERE DI SPECIFICHE GESTIONI (All. n.1) POSTE CORRETTIVE E COMPENSATIVE DI ENTRATE CORRENTI Rimborso di contributi	163.104.647,37 0,00 -8.764,00 -8.764,00	151.881.685,53 0,00 -101.894,00 -101.894,00	11.222.961,84 0,00 93.130,00 93.130,00
	Totale proventi e corrispettivi per la produzione delle prestazioni e/o servizi	163.095.883,37	151.779.791,53	11.316.091,84
A.05	ALTRI RICAVI E PROVENTI ENTRATE ACCERTATE NELL'ESERCIZIO TRASFERIMENTI DALLA GESTIONE DEGLI INTERVENTI ASSISTENZIALI E DI SOSTEGNO ALLE GESTIONI PREVIDENZIALI Copertura del mancato gettito contributivo a seguito di esoneri e riduzioni di aliquote in favore di categorie e settori produttivi Copertura delle minori entrate derivanti dalla riduzione della retribuzione imponibile e dal riconoscimento di agevolazioni del settore agricolo Rifusione degli oneri derivanti dai benefici pensionistici a favore dei non vedenti di cui all'art.2 della legge 113/1985 e all'art.2 della legge n.120/1991	991.187,36 342,36 990.845,00 0,00	3.152.854,81 1.992,99 2.925.904,00 224.957,82	-2.161.667,45 -1.650,63 -1.935.059,00 -224.957,82
	Totale altri ricavi proventi	991.187,36	3.152.854,81	-2.161.667,45
	<b>TOTALE VALORE DELLA PRODUZIONE (A)</b>	<b>164.087.070,73</b>	<b>154.932.646,34</b>	<b>9.154.424,39</b>
<b>B</b>	<b>COSTO DELLA PRODUZIONE</b>			
B.06	COSTI PER ACQUISTO MATERIE PRIME, SUSSIDIARIE, CONSUMO E MERCI			
B.06.	PRESTAZIONI ISTITUZIONALI SPESE IMPEGNATE NELL'ESERCIZIO SPESE PER PRESTAZIONI (All.n.2) POSTE CORRETTIVE E COMPENSATIVE DI SPESE CORRENTI Recupero di prestazioni	-210.346.797,24 155.844,00 155.844,00	-203.533.294,80 254.661,00 254.661,00	-6.813.502,44 -98.817,00 -98.817,00
	Totale delle prestazioni istituzionali	-210.190.953,24	-203.278.633,80	-6.912.319,44
B.14	ONERI DIVERSI DI GESTIONE SPESE IMPEGNATE NELL'ESERCIZIO TRASFERIMENTI PASSIVI Trasferimenti allo Stato per contribuzioni ONPI Trasferimenti ad altri Enti per contribuzioni - Istituti di patronato e assistenza sociale - Istituto per gli affari sociali - Commissione vigilanza fondi pensione - art.2, D.L. 15/4/1998 SPESE DI AMMINISTRAZIONE ONERE PER IL TRASFERIMENTO ALLO STATO DELLE ECONOMIE DERIVANTI DA RIDUZIONE DELLE SPESE DI AMMINISTRAZIONE	-890.988,95 -489.099,87 -401.889,08 -368.455,23 -3.053,85 -30.380,00 -436.465,94 -47,89	-826.983,55 -454.977,90 -372.005,65 -342.750,02 -2.548,83 -26.706,80 -353.130,87 -50,83	-64.005,40 -34.121,97 -29.883,43 -25.705,21 -505,02 -3.673,20 -83.335,07 2,94
	Totale oneri diversi di gestione	-1.327.502,78	-1.180.165,25	-147.337,53
	<b>TOTALE COSTI DELLA PRODUZIONE (B)</b>	<b>-211.518.456,02</b>	<b>-204.458.799,05</b>	<b>-7.059.656,97</b>
	<b>DIFFERENZA TRA VALORE E COSTI DELLA PRODUZIONE (A) + (-B)</b>	<b>-47.431.385,29</b>	<b>-49.526.152,71</b>	<b>2.094.767,42</b>
<b>C</b>	<b>PROVENTI E ONERI FINANZIARI</b>			
C.16	ALTRI PROVENTI FINANZIARI ENTRATE ACCERTATE NELL'ESERCIZIO INTERESSI ATTIVI SUL CONTO CORRENTE CON L'INPS CANONE D'USO NETTO DEGLI IMMOBILI STRUMENTALI	17.746.550,93 611,59	20.120.030,94 411,15	-2.373.480,01 200,44
	Totale altri proventi finanziari	17.747.162,52	20.120.442,09	-2.373.279,57
C.17	INTERESSI PASSIVI ED ALTRI ONERI FINANZIARI SPESE IMPEGNATE NELL'ESERCIZIO ONERI FINANZIARI Interessi passivi saldi denunce contributive datori di lavoro	0,00 0,00	0,00 0,00	0,00 0,00
	Totale interessi passivi ed altri oneri finanziari	0,00	0,00	0,00
	<b>TOTALE PROVENTI E ONERI FINANZIARI (C)</b>	<b>17.747.162,52</b>	<b>20.120.442,09</b>	<b>-2.373.279,57</b>
<b>E</b>	<b>PROVENTI E ONERI STRAORDINARI</b>			
E.20	PROVENTI CON SEPARATA INDICAZIONE DELLE PLUSVALENZE DA ALIENAZIONI ENTRATE ACCERTATE NELL'ESERCIZIO PLUSVALORE ED ECCEDEZZA FONDO AMMORTAMENTO IMMOBILI CEDUTI AL FIP, LEGGE	0,00 0,00	0,00 0,00	0,00 0,00
	Totale proventi con separata indicazione delle plusvalenze da alienazioni	0,00	0,00	0,00
	<b>TOTALE PROVENTI E ONERI STRAORDINARI (E)</b>	<b>0,00</b>	<b>0,00</b>	<b>0,00</b>
	<b>RISULTATO PRIMA DELLE IMPOSTE (A) + (B) + (C) + (E)</b>	<b>-29.684.222,77</b>	<b>-29.405.710,62</b>	<b>-278.512,15</b>
	IMPOSTE DELL'ESERCIZIO ONERI TRIBUTARI	-25.744,00	-39.101,07	13.357,07
	Totale imposte dell'esercizio	-25.744,00	-39.101,07	13.357,07
	<b>AVANZO (+) DISAVANZO (-) DELL'ESERCIZIO</b>	<b>-29.709.966,77</b>	<b>-29.444.811,69</b>	<b>-265.155,08</b>

## CASSA DI RISPARMIO VITTORIO EMANUELE PROVINCE SICILIANE - PALERMO -

ALLEGATO B/9

		CONSUNTIVO 2008	CONSUNTIVO 2007	VARIAZIONI
<b>A</b>	<b>VALORE DELLA PRODUZIONE</b>			
<b>A.01</b>	<b>PROVENTI E CORRISPETTIVI PER LA PRODUZIONE DELLE PRESTAZIONI E/O SERVIZI</b>			
	ENTRATE ACCERTATE NELL'ESERCIZIO			
	ALIQUOTE CONTRIBUTIVE A CARICO DEI DATORI DI LAVORO E/O DEGLI ISCRITTI	22.054.683,47	21.237.980,84	816.702,63
	QUOTE DI PARTECIPAZIONE DEGLI ISCRITTI ALL'ONERE DI SPECIFICHE GESTIONI (All. n.1)	82.023,13	0,00	82.023,13
	POSTE CORRETTIVE E COMPENSATIVE DI ENTRATE CORRENTI	-10.634,00	-39.029,00	28.395,00
	Rimborso di contributi	-10.634,00	-39.029,00	28.395,00
	<b>Totale proventi e corrispettivi per la produzione delle prestazioni e/o servizi</b>	<b>22.126.072,60</b>	<b>21.198.951,84</b>	<b>927.120,76</b>
<b>A.05</b>	<b>ALTRI RICAVI E PROVENTI</b>			
	ENTRATE ACCERTATE NELL'ESERCIZIO			
	TRASFERIMENTI DALLA GESTIONE DEGLI INTERVENTI ASSISTENZIALI E DI SOSTEGNO ALLE GESTIONI PREVIDENZIALI	144.551,00	503.253,31	-358.702,31
	Copertura del mancato gettito contributivo a seguito di esoneri e riduzioni di aliquote in favore di categorie e settori produttivi	0,00	0,00	
	Copertura delle minori entrate derivanti dalla riduzione della retribuzione imponibile e dal riconoscimento di agevolazioni del settore agricolo	144.551,00	426.853,00	-282.302,00
	Rifusione degli oneri derivanti dai benefici pensionistici a favore dei non vedenti di cui all'art.9 della legge 113/1985 e all'art.2 della legge n.120/1991	0,00	76.400,31	-76.400,31
	TRASFERIMENTI DA ALTRE GESTIONI DELL'INPS	1.358.000,00	1.463.870,00	-105.870,00
	Valori di copertura di periodi assicurativi	1.358.000,00	1.463.870,00	-105.870,00
	<b>Totale altri ricavi proventi</b>	<b>1.502.551,00</b>	<b>1.967.123,31</b>	<b>-464.572,31</b>
	<b>TOTALE VALORE DELLA PRODUZIONE (A)</b>	<b>23.628.623,60</b>	<b>23.166.075,15</b>	<b>462.548,45</b>
<b>B</b>	<b>COSTO DELLA PRODUZIONE</b>			
<b>B.06</b>	<b>COSTI PER ACQUISTO MATERIE PRIME, SUSSIDIARIE, CONSUMO E MERCI</b>			
<b>B.06.</b>	<b>PRESTAZIONI ISTITUZIONALI</b>			
	SPESE IMPEGNATE NELL'ESERCIZIO			
	SPESE PER PRESTAZIONI (All.n.2)	-98.559.531,17	-100.396.203,34	1.836.672,17
	POSTE CORRETTIVE E COMPENSATIVE DI SPESE CORRENTI	1.026.498,00	849.512,00	176.986,00
	Recupero di prestazioni	1.026.498,00	849.512,00	176.986,00
	<b>Totale delle prestazioni istituzionali</b>	<b>-97.533.033,17</b>	<b>-99.546.691,34</b>	<b>2.013.658,17</b>
<b>B.14</b>	<b>ONERI DIVERSI DI GESTIONE</b>			
	SPESE IMPEGNATE NELL'ESERCIZIO			
	TRASFERIMENTI PASSIVI	-125.584,94	-120.005,55	-5.579,39
	Trasferimenti allo Stato per contribuzioni ONPI	-66.135,10	-63.620,65	-2.514,45
	Trasferimenti ad altri Enti per contribuzioni	-59.449,84	-56.384,90	-3.064,94
	- Istituti di patronato e assistenza sociale	-49.821,78	-47.927,56	-1.894,22
	- Istituto per gli affari sociali	-412,94	-356,41	-56,53
	- Commissione vigilanza fondi pensione - art.2, D.l. 15/4/1998	-9.215,12	-8.100,93	-1.114,19
	SPESE DI AMMINISTRAZIONE	-141.266,84	-121.055,28	-20.211,56
	ONERE PER IL TRASFERIMENTO ALLO STATO DELLE ECONOMIE DERIVANTI DA RIDUZIONE DELLE SPESE DI AMMINISTRAZIONE	-15,50	-17,42	1,92
	<b>Totale oneri diversi di gestione</b>	<b>-266.867,28</b>	<b>-241.078,25</b>	<b>-25.789,03</b>
	<b>TOTALE COSTI DELLA PRODUZIONE (B)</b>	<b>-97.799.900,45</b>	<b>-99.787.769,59</b>	<b>1.987.869,14</b>
	<b>DIFFERENZA TRA VALORE E COSTI DELLA PRODUZIONE (A) + (-B)</b>	<b>-74.171.276,85</b>	<b>-76.621.694,44</b>	<b>2.450.417,59</b>
<b>C</b>	<b>PROVENTI E ONERI FINANZIARI</b>			
<b>C.16</b>	<b>ALTRI PROVENTI FINANZIARI</b>			
	ENTRATE ACCERTATE NELL'ESERCIZIO			
	CANONE D'USO NETTO DEGLI IMMOBILI STRUMENTALI	197,95	140,94	57,01
	<b>Totale altri proventi finanziari</b>	<b>197,95</b>	<b>140,94</b>	<b>57,01</b>
<b>C.17</b>	<b>INTERESSI PASSIVI ED ALTRI ONERI FINANZIARI</b>			
	SPESE IMPEGNATE NELL'ESERCIZIO			
	ONERI FINANZIARI	0,00	0,00	0,00
	Interessi passivi saldi denunce contributive datori di lavoro	0,00	0,00	0,00
	<b>Totale interessi passivi ed altri oneri finanziari</b>	<b>0,00</b>	<b>0,00</b>	<b>0,00</b>
	<b>TOTALE PROVENTI E ONERI FINANZIARI (C)</b>	<b>197,95</b>	<b>140,94</b>	<b>57,01</b>
<b>E</b>	<b>PROVENTI E ONERI STRAORDINARI</b>			
<b>E.20</b>	<b>PROVENTI CON SEPARATA INDICAZIONE DELLE PLUSVALENZE DA ALIENAZIONI</b>			
	ENTRATE ACCERTATE NELL'ESERCIZIO			
	PLUSVALORE ED ECCEDEZZA FONDO AMMORTAMENTO IMMOBILI CEDUTI AL FIP, LEGGE	0,00	0,00	0,00
	<b>Totale proventi con separata indicazione delle plusvalenze da alienazioni</b>	<b>0,00</b>	<b>0,00</b>	<b>0,00</b>
	<b>TOTALE PROVENTI E ONERI STRAORDINARI (E)</b>	<b>0,00</b>	<b>0,00</b>	<b>0,00</b>
	<b>RISULTATO PRIMA DELLE IMPOSTE (A) + (B) + (C) + (E)</b>	<b>-74.171.078,90</b>	<b>-76.621.553,50</b>	<b>2.450.474,60</b>
	<b>IMPOSTE DELL'ESERCIZIO</b>			
	ONERI TRIBUTARI	-8.332,32	-13.404,07	5.071,75
	<b>Totale imposte dell'esercizio</b>	<b>-8.332,32</b>	<b>-13.404,07</b>	<b>5.071,75</b>
	<b>AVANZO (+) DISAVANZO (-) DELL'ESERCIZIO</b>	<b>-74.179.411,22</b>	<b>-76.634.957,57</b>	<b>2.455.546,35</b>

## CASSA DI RISPARMIO DI TORINO

ALLEGATO B/10

		CONSUNTIVO 2008	CONSUNTIVO 2007	VARIAZIONI
<b>A</b>	<b>VALORE DELLA PRODUZIONE</b>			
A.01	PROVENTI E CORRISPETTIVI PER LA PRODUZIONE DELLE PRESTAZIONI E/O SERVIZI ENTRATE ACCERTATE NELL'ESERCIZIO ALIQUOTE CONTRIBUTIVE A CARICO DEI DATORI DI LAVORO E/O DEGLI ISCRITTI QUOTE DI PARTECIPAZIONE DEGLI ISCRITTI ALL'ONERE DI SPECIFICHE GESTIONI (All. n.1) POSTE CORRETTIVE E COMPENSATIVE DI ENTRATE CORRENTI Rimborsi di contributi	65.760.410,56 0,00 0,00 0,00	61.169.994,04 0,00 -108.460,00 -108.460,00	4.590.416,52 0,00 108.460,00 108.460,00
	Totale proventi e corrispettivi per la produzione delle prestazioni e/o servizi	65.760.410,56	61.061.534,04	4.698.876,52
A.05	ALTRI RICAVI E PROVENTI ENTRATE ACCERTATE NELL'ESERCIZIO TRASFERIMENTI DALLA GESTIONE DEGLI INTERVENTI ASSISTENZIALI E DI SOSTEGNO ALLE GESTIONI PREVIDENZIALI Copertura del mancato gettito contributivo a seguito di esoneri e riduzioni di aliquote in favore di categorie e settori produttivi Copertura delle minori entrate derivanti dalla riduzione della retribuzione imponibile e dal riconoscimento di agevolazioni del settore agricolo Rifusione degli oneri derivanti dai benefici pensionistici a favore dei non vedenti di cui all'art.9 della legge 113/1985 e all'art.2 della legge n.120/1991	380.759,00 0,00 380.759,00 0,00	1.129.037,70 0,00 1.124.356,00 4.681,70	-748.278,70 0,00 -743.597,00 -4.681,70
	Totale altri ricavi proventi	380.759,00	1.129.037,70	-748.278,70
	<b>TOTALE VALORE DELLA PRODUZIONE (A)</b>	<b>66.141.169,56</b>	<b>62.190.571,74</b>	<b>3.950.597,82</b>
<b>B</b>	<b>COSTO DELLA PRODUZIONE</b>			
B.06	COSTI PER ACQUISTO MATERIE PRIME, SUSSIDIARIE, CONSUMO E MERCI PRESTAZIONI ISTITUZIONALI SPESE IMPEGNATE NELL'ESERCIZIO SPESE PER PRESTAZIONI (All.n.2) POSTE CORRETTIVE E COMPENSATIVE DI SPESE CORRENTI Recupero di prestazioni	-77.005.197,63 48.248,00 48.248,00	-99.407.195,04 0,00 0,00	22.401.997,41 48.248,00 48.248,00
	Totale delle prestazioni istituzionali	-76.956.949,63	-99.407.195,04	22.450.245,41
B.14	ONERI DIVERSI DI GESTIONE SPESE IMPEGNATE NELL'ESERCIZIO TRASFERIMENTI PASSIVI Trasferimenti allo Stato per contribuzioni ONPI Trasferimenti ad altri Enti per contribuzioni - Istituti di patronato e assistenza sociale - Istituto per gli affari sociali - Commissione vigilanza fondi pensione - art.2, D.L. 15/4/1998 SPESE DI AMMINISTRAZIONE ONERE PER IL TRASFERIMENTO ALLO STATO DELLE ECONOMIE DERIVANTI DA RIDUZIONE DELLE SPESE DI AMMINISTRAZIONE	-356.643,58 -197.194,92 -159.448,66 -148.553,51 -1.231,25 -9.663,90 -166.821,76 -18,31	-330.805,05 -183.241,29 -147.563,76 -138.041,77 -1.026,54 -8.495,45 -159.594,37 -22,97	-25.838,53 -13.953,63 -11.884,90 -10.511,74 -204,71 -1.168,45 -7.227,39 4,66
	Totale oneri diversi di gestione	-523.483,65	-490.422,39	-33.061,26
	<b>TOTALE COSTI DELLA PRODUZIONE (B)</b>	<b>-77.480.433,28</b>	<b>-99.897.617,43</b>	<b>22.417.184,15</b>
	<b>DIFFERENZA TRA VALORE E COSTI DELLA PRODUZIONE (A) + (-B)</b>	<b>-11.339.263,72</b>	<b>-37.707.045,69</b>	<b>26.367.781,97</b>
<b>C</b>	<b>PROVENTI E ONERI FINANZIARI</b>			
C.16	ALTRI PROVENTI FINANZIARI ENTRATE ACCERTATE NELL'ESERCIZIO INTERESSI ATTIVI SUL CONTO CORRENTE CON L'INPS CANONE D'USO NETTO DEGLI IMMOBILI STRUMENTALI	6.720.321,38 233,76	7.777.335,25 185,81	-1.057.013,87 47,95
	Totale altri proventi finanziari	6.720.555,14	7.777.521,06	-1.056.965,92
C.17	INTERESSI PASSIVI ED ALTRI ONERI FINANZIARI SPESE IMPEGNATE NELL'ESERCIZIO ONERI FINANZIARI Interessi passivi saldi denunce contributive datori di lavoro	0,00 0,00	0,00 0,00	0,00 0,00
	Totale interessi passivi ed altri oneri finanziari	0,00	0,00	0,00
	<b>TOTALE PROVENTI E ONERI FINANZIARI (C)</b>	<b>6.720.555,14</b>	<b>7.777.521,06</b>	<b>-1.056.965,92</b>
<b>E</b>	<b>PROVENTI E ONERI STRAORDINARI</b>			
E.20	PROVENTI CON SEPARATA INDICAZIONE DELLE PLUSVALENZE DA ALIENAZIONI ENTRATE ACCERTATE NELL'ESERCIZIO PLUSVALORE ED ECCEDEZZA FONDO AMMORTAMENTO IMMOBILI CEDUTI AL FIP, LEGGE	0,00	0,00	0,00
	Totale proventi con separata indicazione delle plusvalenze da alienazioni	0,00	0,00	0,00
	<b>TOTALE PROVENTI E ONERI STRAORDINARI (E)</b>	<b>0,00</b>	<b>0,00</b>	<b>0,00</b>
	<b>RISULTATO PRIMA DELLE IMPOSTE (A) + (B) + (C) + (E)</b>	<b>-4.618.708,58</b>	<b>-29.929.524,63</b>	<b>25.310.816,05</b>
	IMPOSTE DELL'ESERCIZIO ONERI TRIBUTARI	-9.839,62	-17.671,38	7.831,76
	Totale imposte dell'esercizio	-9.839,62	-17.671,38	7.831,76
	<b>AVANZO (+) DISAVANZO (-) DELL'ESERCIZIO</b>	<b>-4.628.548,20</b>	<b>-29.947.196,01</b>	<b>25.318.647,81</b>

## **Appendice**

### **Evoluzione legislativa e normativa**

PAGINA BIANCA



**Il rendiconto per l'anno 2008 della Gestione Speciale per l'erogazione dei trattamenti pensionistici al personale degli enti pubblici creditizi è stato formulato con riferimento alle vigenti disposizioni legislative specifiche del Fondo e ai provvedimenti di carattere generale che interesseranno anche le altre gestioni.**

**L'esercizio 2008 è influenzato dall'incremento dei monti retributivi e dai provvedimenti che disciplinano l'aumento dei minimali di retribuzione imponibile.**

**A tal proposito, a partire dal periodo di paga in corso al 1° gennaio 2008, in applicazione dell'art. 1 della Legge 26/06/1981, n. 537, sono aumentati i limiti minimi di retribuzione giornaliera, ai fini del calcolo della contribuzione previdenziale ed assistenziale, per la generalità dei lavoratori, in relazione alla variazione percentuale dell'indice ISTAT dei prezzi al consumo per le famiglie degli operai e degli impiegati, determinato nella misura dell'1,7 per cento, per l'anno 2008. I minimali, se inferiori, sono stati adeguati al minimale giornaliero corrispondente al 9,50 per cento del trattamento minimo di pensione vigente dal 1° gennaio 2008.**

**Nell'anno 2008 il limite è stato fissato in € 42,14 giornalieri.**

**Con la stessa decorrenza variano le retribuzioni convenzionali dei lavoratori all'estero, occupati nei Paesi non legati all'Italia da accordi in materia di sicurezza sociale, sulla base della variazione percentuale degli indici delle retribuzioni contrattuali per i dipendenti impiegati e operai, così come previsto dall'art. 4, comma 1 della Legge n. 398/1987 (per l'anno 2007 è stato emanato il D.M. 19/01/2007).**

**Nell'anno 2008 il limite di retribuzione settimanale per l'accredito dei contributi obbligatori e figurativi viene rapportato al 40 per cento dell'importo del trattamento minimo mensile di pensione a carico del Fondo Pensioni Lavoratori Dipendenti in vigore al 1° gennaio di ogni anno. Il parametro così determinato, per l'anno 2008 è pari a € 177,42.**

**Sulla base della variazione percentuale dell'indice ISTAT dei prezzi al consumo per le famiglie degli operai e degli impiegati, nell'esercizio sono adeguati:**

- la prima fascia di retribuzione pensionabile oltre la quale è dovuto il contributo pari all' 1 per cento di cui all'art. 3 ter della Legge 14/11/1992, n. 438 (per l'anno 2008 pari a € 40.765,00);
- il tetto imponibile e pensionabile per i nuovi iscritti e per gli optanti di cui all'art. 2, comma 18 della Legge n. 335/1995 (per l'anno 2008 pari a € 87.669,00);
- le retribuzioni convenzionali in genere.

L'art. 1, comma 769 della legge 27 dicembre 2006, n. 296 ha previsto, a decorrere dal 1° gennaio 2007, l'aumento di 0,30 punti percentuali dell'aliquota contributiva dovuta dal lavoratore per il finanziamento dell'assicurazione generale obbligatoria e delle forme sostitutive ed esclusive della medesima.

In conseguenza di detto aumento, la misura massima della contribuzione pensionistica complessivamente dovuta (datore di lavoro e lavoratore) non può superare il 33 per cento.

La previsione ha carattere generale e, conseguentemente, riguarda tutte le tipologie di lavoratori e tutti i fondi pensionistici gestiti dall'Istituto.

Fa eccezione il solo Fondo volo, per il quale l'aliquota contributiva di finanziamento pensionistico si attesta già su valori superiori al 33% per tutte le categorie di iscritti.

Dal periodo contributivo "GENNAIO 2007", quindi, per la generalità delle aziende, la contribuzione pensionistica si è attestata nella misura del 33%, di cui 9,19% a carico del lavoratore.

La legge 24 dicembre 2007, n. 247 recante "Norme di attuazione del protocollo del 23 luglio 2007 su previdenza, lavoro e competitività per favorire l'equità e la crescita sostenibili, nonché ulteriori norme in materia di lavoro e previdenza sociale" ha disposto l'abrogazione del regime contributivo delle erogazioni previste dai contratti di secondo livello, infatti, l'art. 1, comma 67 stabilisce, con effetto dal 1° gennaio 2008, l'abrogazione dell'articolo 2 del decreto legge 25 marzo 1997, n. 67, convertito con modificazioni dalla legge 23 maggio 1997, n. 135. La stessa norma dispone al comma 69 l'abrogazione della disposizione di cui all'art. 27, comma 4, lettera e), del testo unico di cui al D.P.R. 30 maggio 1955, n. 797 comportando l'abrogazione dell'apposita voce di esclusione dalla base imponibile contributiva e previdenziale. Pertanto, dal 1° gennaio 2008, sulle erogazioni

previste dai contratti collettivi aziendali, ovvero di secondo livello, è dovuta l'ordinaria contribuzione. In sostituzione, il comma 67 introduce, in via sperimentale per il triennio 2008-2011 e a domanda delle aziende, uno sgravio contributivo in misura di 25 punti percentuali per le aziende e, per il lavoratore, pari alla quota di contribuzione a carico dello stesso, nel limite delle risorse stabilite dalla norma stessa, sulle erogazioni previste dai contratti collettivi aziendali e territoriali, ovvero di secondo livello, rimandando all'emanazione di un apposito decreto ministeriale l'attuazione pratica del nuovo beneficio.

Ai fini dell'acquisizione dei dati riguardanti il rendiconto 2008, si illustra brevemente la legge 3 agosto 2007, n. 127, recante: "Disposizioni urgenti in materia finanziaria" di conversione del decreto-legge 2 luglio 2007, n. 81.

L'articolo 5, comma 1, della citata legge 3 agosto 2007, n. 127, dispone che: "A decorrere dall'anno 2007, a favore dei soggetti con età pari o superiore a sessantaquattro anni e che siano titolari di uno o più trattamenti pensionistici a carico dell'assicurazione generale obbligatoria e delle forme sostitutive, esclusive ed esonerative della medesima, gestite da enti pubblici di previdenza obbligatoria, è corrisposta una somma aggiuntiva determinata come indicato nella tabella A allegata al presente decreto in funzione dell'anzianità contributiva complessiva e della gestione di appartenenza a carico della quale è liquidato il trattamento principale. Se il soggetto è titolare sia di pensione diretta sia di pensione ai superstiti, si tiene conto della sola anzianità contributiva relativa ai trattamenti diretti. Se il soggetto è titolare solo di pensione ai superstiti, ai fini dell'applicazione della predetta tabella A, l'anzianità contributiva complessiva è computata al 60 per cento, ovvero alla diversa percentuale riconosciuta dall'ordinamento per la determinazione del predetto trattamento pensionistico. Tale somma aggiuntiva è corrisposta dall'Istituto nazionale della previdenza sociale (INPS), con riferimento all'anno 2007, in sede di erogazione della mensilità di novembre ovvero della tredicesima mensilità e, dall'anno 2008, in sede di erogazione della mensilità di luglio ovvero dell'ultima mensilità corrisposta nell'anno e spetta a condizione che il soggetto non possieda un reddito complessivo individuale relativo all'anno

stesso superiore a una volta e mezza il trattamento minimo annuo del Fondo pensioni lavoratori dipendenti. Agli effetti delle disposizioni del presente comma, si tiene conto dei redditi di qualsiasi natura, compresi i redditi esenti da imposte e quelli soggetti a ritenuta alla fonte a titolo di imposta o ad imposta sostitutiva, ad eccezione sia dei redditi derivanti dall'assegno per il nucleo familiare ovvero dagli assegni familiari e dall'indennità di accompagnamento, sia del reddito della casa di abitazione, dei trattamenti di fine rapporto comunque denominati e delle competenze arretrate sottoposte a tassazione separata".

La richiamata Tabella A indica le somme aggiuntive stabilite dall'articolo 4, comma 1, di seguito riportate, da corrispondere ai pensionati, in presenza delle condizioni di legge. Ai lavoratori dipendenti in possesso di una anzianità contributiva fino a 15 anni, per l'anno 2007, spetta la somma di euro 262. Per anzianità contributiva da 15 a 25 anni, per l'anno 2007, spetta la somma di euro 327. Per anzianità contributiva oltre 25 anni, per l'anno 2007, spetta la somma di euro 392. Ai lavoratori dipendenti in possesso di una anzianità contributiva fino a 15 anni, per l'anno 2008, spetta la somma di euro 336. Per anzianità contributiva da 15 a 25 anni, per l'anno 2008, spetta la somma di euro 420. Per anzianità contributiva oltre 25 anni, per l'anno 2008, spetta la somma di euro 504. Ai lavoratori autonomi in possesso di una anzianità contributiva fino a 18 anni, per l'anno 2007, spetta la somma di euro 262. Per anzianità contributiva da 18 a 28 anni, per l'anno 2007, spetta la somma di euro 327. Per anzianità contributiva oltre 28 anni, per l'anno 2007, spetta la somma di euro 392. Ai lavoratori autonomi in possesso di una anzianità contributiva fino a 18 anni, per l'anno 2008, spetta la somma di euro 336. Per anzianità contributiva da 18 a 28 anni, per l'anno 2008, spetta la somma di euro 420. Per anzianità contributiva oltre 28 anni, per l'anno 2008, spetta la somma di euro 504.

Lo stesso articolo 5, al comma 2, dispone che: "Nei confronti dei soggetti che soddisfano le condizioni di cui al comma 1 e per i quali l'importo complessivo annuo dei trattamenti pensionistici, al netto dei trattamenti di famiglia, risulti superiore al limite reddituale di cui allo stesso comma 1 e inferiore al limite costituito dal predetto limite reddituale incrementato della somma aggiuntiva di cui al comma 1, la

somma aggiuntiva è corrisposta fino a concorrenza del predetto limite”.

Il comma 3, del citato articolo di legge, stabilisce che: “Qualora i soggetti di cui al comma 1 non risultino beneficiari di prestazioni presso l’INPS, il casellario centrale dei pensionati istituito con decreto del Presidente della Repubblica 31 dicembre 1971, n. 1388, e successive modificazioni, individua l’ente incaricato dell’erogazione della somma aggiuntiva di cui al comma 1, che provvede negli stessi termini e con le medesime modalità indicati nello stesso comma”.

L’articolo 5, comma 4, della citata legge n. 127, prevede che: “La somma aggiuntiva di cui al comma 1 non costituisce reddito né ai fini fiscali né ai fini della corresponsione di prestazioni previdenziali ed assistenziali, con esclusione dall’anno 2008, per un importo pari a 156 euro, dell’incremento delle maggiorazioni sociali di cui all’articolo 38 della legge 28 dicembre 2001, n. 448, come determinato in applicazione del comma 5 del presente articolo”.

Il comma 5 dispone che: “Con effetto dal 1° gennaio 2008, l’incremento delle pensioni in favore di soggetti disagiati di cui all’art. 38, commi da 1 a 5, della legge 28 dicembre 2001, n. 448, è concesso secondo i criteri ivi stabiliti, tenuto conto anche di quanto previsto dall’articolo 39, commi 4, 5 e 8, della legge 27 dicembre 2002, n. 289, fino a garantire un reddito proprio pari a 580 euro al mese per tredici mensilità e, con effetto dalla medesima data, l’importo di cui al comma 5, lettere a) e b), del medesimo articolo 38 è rideterminato in 7.540 euro. Per gli anni successivi al 2008 il limite reddito annuo di 7.540 euro è aumentato in misura pari all’incremento dell’importo del trattamento minimo delle pensioni a carico del Fondo pensioni lavoratori dipendenti, rispetto all’anno precedente. Con effetto dalla medesima data di cui al presente comma sono conseguentemente incrementati i limiti reddituali e gli importi di cui all’articolo 38, comma 9, della citata legge 27 dicembre 2002, n. 289”.

La legge n. 127 in esame dispone, tra l’altro, in materia di rivalutazione automatica delle pensioni.

L’articolo 5, comma 6, stabilisce che: “Per le fasce di importo dei trattamenti pensionistici comprese tra tre e cinque volte il trattamento minimo INPS, l’indice di rivalutazione automatica delle

pensioni è applicato, per il triennio 2008-2010, secondo il meccanismo stabilito dall'articolo 34, comma 1, della legge 23 dicembre 1998 n. 448, nella misura del 100 per cento".

Il comma 7 dispone che: "Con decreto del Ministro del lavoro e della previdenza sociale, di concerto con il Ministro dell'economia e delle finanze, da emanare entro un mese dalla data di entrata in vigore della legge di conversione del presente decreto, sono definite, ove necessario, le modalità di attuazione di quanto previsto dal presente articolo. In sede di prima applicazione delle disposizioni del presente articolo concernenti la corresponsione delle somme aggiuntive di cui comma 1, il Governo, d'intesa con le organizzazioni sindacali maggiormente rappresentative dei lavoratori interessati, procede, entro il mese di dicembre dell'anno 2008, alla verifica dell'attuazione delle predette disposizioni".

A completamento della disamina delle disposizioni recate dalla legge n. 127, si rileva che la stessa reca disposizioni in materia di riscatto del corso di laurea e di totalizzazione di periodi contributivi ai fini pensionistici.

L'articolo 5, comma 8, della citata legge 3 agosto 2007, n. 127, prevede che: "A decorrere dall'anno 2008 è istituito, nello stato di previsione del Ministero del lavoro e della previdenza sociale, un fondo per il finanziamento, nel limite complessivo di 267 milioni di euro per l'anno 2008, di 234 milioni di euro per l'anno 2009 e di 200 milioni di euro a decorrere dall'anno 2010, di interventi e misure agevolative in materia di riscatto ai fini pensionistici della durata legale del corso di laurea e per la totalizzazione dei periodi contributivi maturati in diversi regimi pensionistici, in particolare per i soggetti per i quali trovi applicazione, in via esclusiva, il regime pensionistico di calcolo contributivo, al fine di migliorare la misura dei trattamenti pensionistici, fermo restando il principio di armonizzazione dei sistemi previdenziali di cui all'articolo 2, comma 22, della legge 8 agosto 1995, n. 335, al fine di garantire l'applicazione di parametri identici per i diversi enti".

Ai sensi dell'articolo 17, comma 1, della citata legge 3 agosto 2007, n. 127, gli oneri derivanti dall'attuazione del richiamato articolo 5 sono posti a carico dello Stato.

Con la legge 3 agosto 2004, n. 206, già illustrata in occasione di

relazioni a precedenti bilanci, sono stati introdotti ed ampliati un complesso di benefici economici, previdenziali e fiscali in favore dei cittadini italiani vittime di atti di terrorismo e delle stragi di tali matrice, compiuti sul territorio nazionale o extranazionale, nonché dei loro familiari superstiti. I benefici previsti dalla legge si applicano alle vittime di eventi terroristici verificatisi sul territorio nazionale dal 1° gennaio 1961 e dal 1° gennaio 2003 per eventi accaduti al di fuori del territorio nazionale.

La legge 27 dicembre 2006, n. 296 all'art. 1, comma 792 ha modificato l'art. 4 della legge 206/2004 stabilendo che per i soggetti che abbiano proseguito l'attività lavorativa, anche se l'evento dannoso si è verificato prima dell'entrata in vigore della legge n. 206/2004, purchè l'invalidità permanente riconosciuta non risulti inferiore ad un quarto della capacità lavorativa tenendo conto dell'eventuale rivalutazione, al raggiungimento del periodo massimo pensionabile, il trattamento di quiescenza spetta nella misura pari all'ultima retribuzione annua integralmente percepita e maturata. Ai fini del raggiungimento del periodo massimo pensionabile si considerano anche gli anni di contribuzione figurativa di cui all'art. 3 della stessa legge che appunto attribuisce un aumento figurativo dell'anzianità contributiva pari a 10 anni. Sullo stesso argomento, i commi n. 794 e n. 795 dell'art. 1, della legge n. 296/2006 intervengono sull'art. 3 della legge n. 206/2004 stabilendo che l'accredito contributivo spetta a tutti coloro che, a seguito di atti terroristici, abbiano subito una invalidità permanente di qualsiasi entità e grado (non più solamente a coloro che abbiano subito una invalidità permanente inferiore all'80% della capacità lavorativa) e si estende il beneficio ai familiari delle vittime degli atti di terrorismo, anche superstiti, limitatamente al coniuge e ai figli anche maggiorenni, ed in mancanza, ai genitori. La disposizione si applica sia nel caso di lavoratori subordinati, pubblici o privati, sia che si tratti di lavoratori autonomi e il beneficio si applica anche sulla pensione diretta percepita da tali soggetti.

Il comma n. 783 della legge n. 296/2006 ha previsto che la decorrenza degli interessi legali per prestazioni previdenziali ed assistenziali - già prevista a decorrere dalla data di scadenza del termine fissato per l'adozione del provvedimento - cominci ad

operare solo laddove la domanda stessa risulti completa di tutti gli atti, documenti ed altri elementi necessari per l'avvio del procedimento, salvi i documenti attestanti atti, fatti, qualità e stati soggettivi già in possesso della pubblica amministrazione ai sensi dell'art. 18, comma 2 della legge n. 241/1990. Di conseguenza, nel caso in cui la domanda risulti incompleta, gli interessi legali ed altri oneri accessori decorrono dalla data del suo perfezionamento.

La legge 24 dicembre 2007, n. 247, precedentemente citata, prevede una serie di interventi in materia previdenziale e, in particolare, modifica i requisiti di accesso ai trattamenti pensionistici di anzianità, nonché alla pensione di vecchiaia nel sistema contributivo, rispetto a quanto contenuto nella legge 23 agosto 2004, n. 243, e stabilisce una nuova disciplina in materia di decorrenza della pensione di vecchiaia e dei trattamenti pensionistici anticipati conseguiti con 40 anni di anzianità contributiva.

Tali modifiche normative non si applicano ai lavoratori che hanno maturato i requisiti per il diritto a pensione entro il 31 dicembre 2007 e che continuano a poter conseguire la pensione secondo la normativa in vigore antecedentemente al 1° gennaio 2008.

L'articolo 1, comma 1, sostituisce la Tabella A, allegata alla legge 23 agosto 2004, n. 243, con le Tabelle A e B allegate alla legge n. 247 del 2007.

Inoltre l'articolo 1, comma 2, lettera a), numero 1), della legge n. 247 del 2007 sostituisce l'articolo 1, comma 6, lettera a), della citata legge n. 243 del 2004; l'articolo 1, comma 2, lettera a), numero 2), della predetta legge n. 247 del 2007 sostituisce l'articolo 1, comma 6, lettera b), numero 2), della citata legge n. 243 del 2004.

Pertanto, a partire dal 1° gennaio 2008, i lavoratori rientranti nel "sistema retributivo o misto" e i lavoratori rientranti nel "sistema contributivo", potranno andare in pensione rispettivamente di anzianità e di vecchiaia al raggiungimento dei requisiti di seguito specificati.

Dal 1° gennaio 2008 al 30 giugno 2009, almeno 58 anni di età e 35 anni di contribuzione; dal 1° luglio 2009, la Tabella B ha introdotto il c.d. "sistema delle quote" in base al quale il diritto alla pensione si consegue, in presenza di un'anzianità contributiva minima di 35 anni, al raggiungimento di una quota data dalla somma tra età anagrafica e



contribuzione - posseduta dall'assicurato, secondo la seguente progressione: dal 1° luglio 2009 al 31 dicembre 2010, la quota da raggiungere è 95 con un'età anagrafica minima di 59 anni; dal 1° gennaio 2011 al 31 dicembre 2012 la quota da raggiungere è 96 con un'età anagrafica minima di 60 anni; a decorrere dal 1° gennaio 2013 la quota da raggiungere è 97 con un'età anagrafica minima di 61 anni.

Resta fermo che il diritto alla pensione di anzianità, indipendentemente dall'età, si perfeziona, al raggiungimento di un'anzianità contributiva non inferiore a 40 anni.

Resta altresì fermo che per i lavoratori rientranti nel sistema contributivo il diritto alla pensione di vecchiaia di cui all'articolo 1, comma 19, della legge 8 agosto 1995, n. 335, può essere ottenuto, a partire dal 1° gennaio 2008, con i seguenti requisiti: 60 anni di età, se donne, e 65 anni, se uomini, e almeno 5 anni di contribuzione effettiva (articolo 1, comma 20, della legge 8 agosto 1995, n. 335, come modificato dall'articolo 1, comma 6, lettera b), della legge 23 agosto 2004, n. 243); a prescindere dal requisito anagrafico con un'anzianità contributiva pari o superiore a 40 anni (articolo 1, comma 20, della legge 8 agosto 1995, n. 335).

Il diritto alla pensione di vecchiaia nel sistema contributivo prima del compimento del 65° anno di età rimane soggetto alla condizione che l'importo della pensione risultante non sia inferiore a 1,2 volte l'importo dell'assegno sociale.

Il diritto alla pensione di anzianità e di vecchiaia rimane soggetto alla cessazione del rapporto di lavoro dipendente.

Il provvedimento legislativo in argomento ha, inoltre, introdotto una novità in tema di computo della contribuzione utile al raggiungimento dei 40 anni di anzianità contributiva necessari per il diritto alla pensione di vecchiaia nel sistema contributivo.

L'articolo 1, comma 77, lettera b) ha, infatti, aggiunto il comma 5 ter all'articolo 2 del decreto legislativo 30 aprile 1997, n. 184. In base a tale ultima disposizione ai fini del computo dei 40 anni di contribuzione per acquisire il diritto alla pensione di vecchiaia nel sistema contributivo diventano utili anche i contributi da riscatto dei periodi di studio.

Continuano, invece, a rimanere esclusi nel caso di specie i contributi versati a titolo di prosecuzione volontaria.

I periodi di contribuzione utili per il raggiungimento dei 40 anni sono gli stessi da utilizzare per il raggiungimento dei 35 anni di anzianità contributiva necessari per l'accesso a pensione ai sensi del citato articolo 1, comma 6, lett. b), n. 2), della legge n. 243 del 2004, come modificato dall'articolo 1, comma 2, lett. a), n. 2), della più volte citata legge n. 247 del 2007.

Pertanto, anche in quest' ultima fattispecie, diventano utili per il diritto a pensione i contributi da riscatto dei periodi di studio.

L'articolo 1, comma 5, della legge n. 247 stabilisce un regime "transitorio" di decorrenze per i soggetti che accedono al: pensionamento anticipato con 40 anni di contribuzione; pensionamento di vecchiaia con i requisiti previsti dai singoli ordinamenti.

Le finestre di accesso per il pensionamento di vecchiaia non si applicano a coloro che raggiungono i requisiti anagrafici e contributivi entro il 31 dicembre 2007.

Ai sensi dell'articolo 1, comma 5, lett. a), della legge in esame "coloro ai quali sono liquidate le pensioni a carico delle forme di previdenza dei lavoratori dipendenti, qualora risultino in possesso dei previsti requisiti per l'accesso al pensionamento anticipato con 40 anni di contribuzione, possono accedere al pensionamento sulla base del regime delle decorrenze stabilito dall'articolo 1, comma 29, della legge 8 agosto 1995, n. 335".

Pertanto, i lavoratori dipendenti che risultino in possesso di 40 anni di contribuzione: entro il primo trimestre dell'anno, possono accedere al pensionamento dal 1° luglio dello stesso anno, se di età pari o superiore a 57 anni entro il 30 giugno; entro il secondo trimestre dell'anno, possono accedere al pensionamento dal 1° ottobre dello stesso anno, se di età pari o superiore a 57 anni entro il 30 settembre; entro il terzo trimestre dell'anno, possono accedere al pensionamento dal 1° gennaio dell'anno successivo; entro il quarto trimestre dell'anno, possono accedere al pensionamento dal 1° aprile dell'anno successivo.

Ai sensi dell'articolo 1, comma 5, lettera b) coloro ai quali sono liquidate pensioni a carico delle forme di previdenza dei lavoratori

dipendenti, qualora risultino in possesso dei requisiti previsti per l'accesso al pensionamento di vecchiaia: entro il primo trimestre dell'anno, possono accedere al pensionamento dal 1° luglio dell'anno medesimo; entro il secondo trimestre dell'anno, possono accedere al pensionamento dal 1° ottobre dell'anno medesimo; entro il terzo trimestre dell'anno, possono accedere al pensionamento dal 1° gennaio dell'anno successivo; entro il quarto trimestre dell'anno, possono accedere al pensionamento dal 1° aprile dell'anno successivo.

Come noto l'articolo 1, comma 7, del decreto legislativo n. 503 del 1992 ha subordinato il diritto alla pensione di vecchiaia alla cessazione del rapporto di lavoro dipendente.

Poiché i requisiti richiesti per l'apertura della finestra sono solamente quelli anagrafici e contributivi, non è necessario cessare l'attività lavorativa dipendente nel trimestre in cui si raggiungono i predetti requisiti.

Nulla è innovato per quanto riguarda la disciplina in materia di "finestre di accesso" per i lavoratori che accedono al trattamento pensionistico di anzianità con un'anzianità contributiva inferiore a 40 anni ai quali si applica quanto previsto dall'articolo 1, comma 6, lettera c), della legge 23 agosto 2004, n. 243.

Relativamente ai soggetti che conseguono il diritto a pensione di vecchiaia nel sistema contributivo con i requisiti stabiliti dall'articolo 1, comma 6, lettera b), numero 2), della predetta legge n. 243 del 2004, come modificata dall'articolo 1, comma 2, lettera a), numero 2), della legge n. 247 del 2007 si è in attesa di specifico parere dei Ministeri vigilanti.

La suddetta legge n. 247 del 2007 non ha apportato modifiche all'articolo 1, commi da 3 a 5, della citata legge n. 243 del 2004, recanti la cosiddetta "salvaguardia del diritto a pensione" per coloro che hanno maturato i requisiti per il diritto a pensione entro il 31 dicembre 2007.

Alcune innovazioni sono state, invece, introdotte dall'articolo 1, comma 2, lettera c), lettera d) e lettera e), del provvedimento in esame.

La prima delle disposizioni appena citate, modificando l'articolo 1, comma 8, della legge 23 agosto 2004, n. 243, ha stabilito che la

disciplina vigente fino al 31 dicembre 2007 in materia di pensionamenti di anzianità, continui ad applicarsi anche dopo la predetta data ai lavoratori autorizzati alla prosecuzione volontaria anteriormente al 20 luglio 2007.

La lettera d) ha, invece, aggiunto il comma 18 bis alla più volte citata legge 23 agosto 2004, n. 243. Tale norma prevede che: "le disposizioni in materia di pensionamenti di anzianità vigenti prima della data di entrata in vigore della presente legge continuano ad applicarsi, nei limiti del numero di 5.000 lavoratori beneficiari, ai lavoratori collocati in mobilità ai sensi degli articoli 4 e 24 della legge 23 luglio 1991, n. 223, e successive modificazioni, sulla base di accordi sindacali stipulati anteriormente al 15 luglio 2007, che maturano i requisiti per il pensionamento di anzianità entro il periodo di fruizione dell'indennità di mobilità di cui all'articolo 7, commi 1 e 2, della legge 23 luglio 1991, n. 223".

La successiva lettera e) innalza il numero dei soggetti che possono beneficiare della salvaguardia prevista dai commi 18 e 18-bis della legge n. 243 del 2004 da 10.000 a 15.000 in accordo con le modifiche apportate dalle disposizioni contenute nei commi precedenti.

In materia di perequazione automatica, l'articolo 5, comma 6, della legge 3 agosto 2007, n. 127, ha stabilito che sulle quote di pensione comprese tra tre e cinque volte il trattamento minimo INPS l'indice di perequazione automatica sia riconosciuto, per il triennio 2008-2010, nella misura piena del 100 per cento.

Pertanto, nel periodo sopra indicato la percentuale di perequazione viene concessa per intero sull'importo di pensione non eccedente il quintuplo del trattamento minimo del fondo pensioni lavoratori dipendenti e nella misura del 75 per cento per le fasce eccedenti tale importo.

Peraltro, l'articolo 1, comma 19, della legge n. 247 del 2007 prevede che, per l'anno 2008, non sia concessa la perequazione automatica alle pensioni il cui importo complessivo annuo sia superiore ad 8 volte il trattamento minimo INPS.

L'intero importo delle pensioni che eccedono il limite anzidetto non può essere perequato.

Lo stesso comma 19 contiene una disposizione di salvaguardia secondo la quale le pensioni di importo superiore a 8 volte il trattamento minimo INPS e inferiori a tale limite incrementato della quota di perequazione siano perequate parzialmente fino a concorrenza del predetto limite maggiorato.

La legge n. 247/2007, all'articolo 1, comma 3, reca disposizioni in materia di benefici pensionistici in favore di lavoratori dipendenti che hanno svolto attività lavorative usuranti. Il richiamato articolo 1, comma 3, prevede che "il Governo è delegato ad adottare, entro tre mesi dalla data di entrata in vigore della presente legge, uno o più decreti legislativi, al fine di concedere ai lavoratori dipendenti che maturano i requisiti per l'accesso al pensionamento a decorrere dal 1° gennaio 2008 impegnati in particolari lavori o attività la possibilità di conseguire, su domanda, il diritto al pensionamento anticipato con requisiti inferiori a quelli previsti per la generalità dei lavoratori dipendenti" secondo i principi e i criteri direttivi previsti dalla medesima norma.

Il beneficio in questione è riconosciuto alle seguenti categorie di lavoratori:

lavoratori impegnati in mansioni particolarmente usuranti di cui all'articolo 2 del decreto 19 maggio 1999 del Ministro del lavoro e della previdenza sociale, di concerto con i Ministri del tesoro, del bilancio e della programmazione economica, della sanità e per la funzione pubblica:

- lavoratori dipendenti notturni come definiti dal decreto legislativo 8 aprile 2003, n. 66, che possano far valere una permanenza minima nel periodo notturno;
- lavoratori addetti alla cosiddetta «linea catena» che, all'interno di un processo produttivo in serie, contraddistinto da un ritmo collegato a lavorazioni o a misurazione di tempi di produzione con mansioni organizzate in sequenze di postazioni, svolgano attività caratterizzate dalla ripetizione costante dello stesso ciclo lavorativo su parti staccate di un prodotto finale, che si spostano a flusso continuo o a scatti con cadenze brevi determinate dall'organizzazione del lavoro o dalla tecnologia, con esclusione degli addetti a lavorazioni collaterali a linee di produzione, alla manutenzione, al rifornimento materiali e al controllo di qualità;

- conducenti di veicoli pesanti adibiti a servizi pubblici di trasporto di persone.

Il beneficio pensionistico in parola è riconosciuto ai lavoratori che abbiano svolto per un determinato periodo una delle predette attività a condizione che abbiano svolto: nel periodo transitorio (che verrà definito con gli emanandi decreti legislativi), una delle attività usuranti per un periodo minimo di sette anni negli ultimi dieci anni di attività lavorativa; a regime, una delle attività usuranti per un periodo pari almeno alla metà della vita lavorativa.

Il beneficio pensionistico di cui trattasi consiste nella riduzione di 3 anni del requisito anagrafico minimo richiesto per l'accesso al pensionamento di anzianità.

I lavoratori interessati non possono in ogni caso accedere al pensionamento di anzianità con un'età inferiore ai 57 anni e un'anzianità contributiva inferiore ai 35 anni.

La disciplina delle decorrenze del pensionamento di anzianità dei soggetti in questione è dettata dalle disposizioni di cui all'articolo 1, comma 6, lettera c) e d), della legge 23 agosto 2004, n. 243.

I decreti legislativi dovranno altresì stabilire la documentazione e gli elementi di prova attestanti l'esistenza dei requisiti soggettivi e oggettivi richiesti per il riconoscimento del beneficio in esame.

La legge n. 247/2007 reca, inoltre, disposizioni in materia di benefici pensionistici per lavoratori che hanno svolto attività lavorativa con esposizione all'amianto.

L'articolo 1, comma 20, prevede che "Ai fini del conseguimento dei benefici previdenziali di cui all'articolo 13, comma 8, della legge 27 marzo 1992, n. 257, e successive modificazioni, sono valide le certificazioni rilasciate dall'Istituto nazionale per l'assicurazione contro gli infortuni sul lavoro (INAIL) ai lavoratori che abbiano presentato domanda al predetto Istituto entro il 15 giugno 2005, per periodi di attività lavorativa svolta con esposizione all'amianto fino all'avvio dell'azione di bonifica e, comunque, non oltre il 2 ottobre 2003, nelle aziende interessate dagli atti di indirizzo già emanati in materia dal Ministero del lavoro e della previdenza sociale".

Il successivo comma 21 prevede che "Il diritto ai benefici previdenziali previsti dall'articolo 13, comma 8, della legge n. 257 del

1992, per i periodi di esposizione riconosciuti per effetto della disposizione di cui al comma 20, spetta ai lavoratori non titolari di trattamento pensionistico avente decorrenza anteriore alla data di entrata in vigore della presente legge”.

Il diritto al beneficio pensionistico di cui all’articolo 13, comma 8, della legge n. 257 del 1992, e successive modificazioni, è riconosciuto ai sensi della disposizione in esame ai lavoratori i quali si trovino nelle seguenti condizioni: abbiano presentato all’INAIL, entro il 15 giugno 2005, la domanda di certificazione dell’attività lavorativa svolta con esposizione all’amianto; abbiano svolto attività con esposizione all’amianto in aziende interessate da atti di indirizzo già emanati, in materia, dal Ministero del lavoro e della previdenza sociale sulla base dei quali sono state rilasciate certificazioni dall’INAIL la cui validità, ai fini del riconoscimento del beneficio di cui all’articolo 13, comma 8, della legge n. 257 del 1992, è stata affermata dall’articolo 18, comma 8, della legge n. 31 luglio 2002, n. 179; non siano titolari di trattamento pensionistico avente decorrenza anteriore alla data di entrata in vigore della legge n. 247/2007.

Ai lavoratori per i quali ricorrano le predette condizioni il diritto al beneficio previdenziale di cui all’articolo 13, comma 8, legge n. 257 del 1992, e successive modificazioni è riconosciuto considerando anche l’attività lavorativa svolta fino alla data di inizio dell’azione di bonifica e comunque non oltre il 2 ottobre 2003.

Le modalità di attuazione delle disposizioni sopra illustrate saranno stabilite con decreto del Ministro del lavoro e della previdenza sociale, di concerto con il Ministro dell’economia e delle finanze, da emanarsi entro sessanta giorni dall’entrata in vigore della legge stessa.

Si cita infine l’articolo 46 (Disposizioni in favore di inabili) del decreto legge 31 dicembre 2007, n. 248, “recante proroga di termini previsti da disposizioni legislative e disposizioni urgenti in materia finanziaria”.

La disposizione in esame è diretta a riconoscere il diritto alla pensione di reversibilità per i figli riconosciuti inabili che svolgano attività lavorativa con finalità terapeutica.

Il citato articolo 46 aggiunge quattro commi (dal comma 1-bis al comma 1-quinquies) all’articolo 8 della legge 12 giugno 1984, n. 222.

Il comma 1-bis stabilisce che l'attività svolta con finalità terapeutica dai figli riconosciuti inabili la quale, ai sensi del successivo nuovo comma 1-quater, deve essere accertata dall'ente erogatore della pensione ai superstiti secondo la disposizione di cui al richiamato comma 1, con orario non superiore alle 25 ore settimanali, presso le cooperative sociali di cui alla legge 8 novembre 1991, n. 381, o presso datori di lavoro che assumono i predetti soggetti con convenzioni di integrazione lavorativa, di cui all'articolo 11 della legge 12 marzo 1999, n. 68, non preclude il conseguimento dei trattamenti pensionistici ai superstiti, di cui all'articolo 22, comma 1, della legge 21 luglio 1965, n. 903.

Il successivo comma 1-ter prevede che l'importo del trattamento economico corrisposto dai datori di lavoro ai soggetti di cui al precedente comma non possa essere inferiore al trattamento minimo delle pensioni a carico dell'assicurazione generale obbligatoria per l'invalidità, la vecchiaia ed i superstiti, incrementato del 30%.

In materia di perequazione automatica delle pensioni il decreto del 20 novembre 2008, emanato dal Ministro dell'economia e delle finanze di concerto con il Ministro del lavoro, della salute e delle politiche sociali stabilisce nella misura del 1,7 per cento l'aumento di perequazione automatica per l'anno 2008, già fissato nella stessa misura in via previsionale.



**Gestione dei contributi e delle prestazioni previdenziali dei coltivatori  
diretti, coloni e mezzadri**

**Rendiconto dell'anno 2008**

PAGINA BIANCA

## Relazione del Direttore generale

Il bilancio consuntivo per l'anno 2008 della Gestione dei contributi e delle prestazioni dei coltivatori diretti, coloni e mezzadri è stato redatto secondo gli schemi allegati al D.P.R. n.97 del 27 febbraio 2003 – Regolamento concernente l'amministrazione e la contabilità degli enti pubblici di cui alla legge n°70 del 20 marzo 1975 – adeguando il sistema contabile ed amministrativo dell'Istituto ai principi introdotti dalla legge n°94 del 3 aprile 1997, recepiti nel "Regolamento per l'amministrazione e la contabilità dell'Istituto Nazionale della Previdenza Sociale", approvato dal Consiglio di Amministrazione con deliberazione n.172 del 18 maggio 2005.

L'elaborazione del nuovo modello, già applicato al bilancio generale, ha comportato la rielaborazione del piano dei conti e dei capitoli secondi i principi contabili contenuti nel citato D.P.R. 97/2003.

Il bilancio della Gestione è composto dallo Stato Patrimoniale e dal Conto Economico; quest'ultimo è redatto in forma "scalare" e non più a sezioni contrapposte, in conformità agli schemi dei bilanci delle aziende che seguono la normativa civilistica, per evidenziare i risultati intermedi della gestione.

Le risultanze della gestione per l'anno 2008 si riassumono in:

- ◆ 5.072 mln di disavanzo economico;
- ◆ 53.630 mln di disavanzo patrimoniale.

Nella tabella che segue si riportano, in forma aggregata, i dati riassuntivi della gestione per l'esercizio 2008, posti a confronto con i corrispondenti valori rilevati in occasione del consuntivo 2007.

**GESTIONE DEI CONTRIBUTI E DELLE PRESTAZIONI PREVIDENZIALI DEI COLTIVATORI DIRETTI COLONI E MEZZADRI  
SINTESI DELLA SITUAZIONE ECONOMICA E PATRIMONIALE (In migliaia)**

Codice Conto	Denominazione Conto	CONSUNTIVO 2008	CONSUNTIVO 2007	DIFFERENZE
	<b>DISAVANZO PATRIMONIALE ALL'INIZIO DELL'ESERCIZIO</b>	-48.558.197	-43.650.712	-4.907.485
<b>CEA</b>	<b>VALORE DELLA PRODUZIONE</b>			
<b>CEA.01</b>	<b>PROVENTI E CORRISPETTIVI PER LA PRODUZIONE DELLE PRESTAZIONI E/O SERVIZI</b>			
	<b>ENTRATE ACCERTATE NELL'ESERCIZIO</b>			
	Aliquote contributive a carico dei datori di lavoro e/o degli iscritti (all.4)	894.021	898.365	-4.344
	Quote di partecipazione degli iscritti all'onere di specifiche gestioni (all.5)	15.644	19.934	-4.290
	Poste correttive e compensative di entrate correnti	-9.623	-10.829	1.205
	<b>Totale proventi e corrispettivi per la produzione delle prestazioni e/o servizi</b>	<b>900.042</b>	<b>907.470</b>	<b>-7.428</b>
<b>CEA.05</b>	<b>ALTRI RICAVI E PROVENTI</b>			
	<b>ENTRATE ACCERTATE NELL'ESERCIZIO</b>			
	Entrate non classificabili in altre voci (all.6)	9.082	8.088	994
	Valore di copertura di periodi assicurativi	309	332	-23
	Trasferimenti da parte dello Stato	108.766	93.956	14.810
	<b>Totale altri ricavi proventi</b>	<b>118.157</b>	<b>102.376</b>	<b>15.781</b>
	<b>TOTALE VALORE DELLA PRODUZIONE (A)</b>	<b>1.018.199</b>	<b>1.009.846</b>	<b>8.353</b>
<b>CEB</b>	<b>COSTO DELLA PRODUZIONE</b>			
<b>CEB.06</b>	<b>COSTI PER ACQUISTO MATERIE PRIME, SUSSIDIARIE, CONSUMO E MERCI</b>			
<b>CEB.06.a</b>	<b>PRESTAZIONI ISTITUZIONALI</b>			
	<b>SPESE IMPEGNATE DELL'ESERCIZIO</b>			
	Spese per prestazioni	-3.586.394	-3.662.211	75.817
	Poste correttive e compensative di spese correnti	78.890	116.706	-37.816
	<b>Totale delle prestazioni istituzionali</b>	<b>-3.507.504</b>	<b>-3.545.505</b>	<b>38.001</b>
<b>CEB.10</b>	<b>AMMORTAMENTI E SVALUTAZIONI</b>			
<b>CEB.10.d</b>	<b>SVALUTAZIONE DEI CREDITI COMPRESI NELL'ATTIVO CIRCOLANTE</b>			
	Assegnazione ai fondi svalutazione crediti	-162.594	-192.871	30.277
<b>CEB.14</b>	<b>ONERI DIVERSI DI GESTIONE</b>			
	<b>SPESE DI PERTINENZA DELL'ESERCIZIO</b>			
	Trasferimenti passivi	-7.396	-7.296	-100
	Spese non classificabili in altre voci	-477	-476	-1
	Spese di amministrazione	-185.021	-174.377	-10.644
	Valori di copertura periodi assicurativi	-203	-395	192
	<b>Totale oneri diversi di gestione</b>	<b>-193.097</b>	<b>-182.544</b>	<b>-10.553</b>
	<b>TOTALE COSTI DELLA PRODUZIONE (B)</b>	<b>-3.863.195</b>	<b>-3.920.920,00</b>	<b>57.725</b>
	<b>DIFFERENZA TRA VALORE E COSTI DELLA PRODUZIONE (A) + (-B)</b>	<b>-2.844.996</b>	<b>-2.911.074</b>	<b>66.078</b>
<b>CEC</b>	<b>PROVENTI E ONERI FINANZIARI</b>			
<b>CEC.16</b>	<b>ALTRI PROVENTI FINANZIARI</b>			
	<b>ENTRATE DI PERTINENZA DELL'ESERCIZIO ACCERTATE NELL'ESERCIZIO</b>			
	Redditi e proventi patrimoniali	20	25	-5
	Canone d'uso netto degli immobili strumentali adibiti ad ufficio	259	203	56
	<b>Totale altri proventi finanziari</b>	<b>279</b>	<b>228</b>	<b>51</b>
<b>CEC.17</b>	<b>INTERESSI PASSIVI ED ALTRI ONERI FINANZIARI</b>			
	Oneri finanziari	-930	-1.235	305
	Interessi passivi sul conto corrente con l'INPS	-2.228.730	-1.989.131	-239.599
	<b>Totale interessi passivi ed altri oneri finanziari</b>	<b>-2.229.660</b>	<b>-1.990.366</b>	<b>-239.294</b>
	<b>TOTALE PROVENTI E ONERI FINANZIARI (C)</b>	<b>-2.229.381</b>	<b>-1.990.138</b>	<b>-239.243</b>
<b>CED</b>	<b>RETTIFICA DI VALORE DI ATTIVITA' FINANZIARIE</b>	0	-329	329
<b>CEE</b>	<b>PROVENTI ED ONERI STRAORDINARI</b>			
	Riaccertamento residui attivi, eliminazione residui passivi e plusvalore immobili	8.962	603	8.359
	Prelievo dal fondo svalutazione crediti	36.276	30.379	5.897
	Eliminazione residui attivi	-37.061	-31.350	-5.711
	<b>Totale proventi ed oneri straordinari</b>	<b>8.177</b>	<b>-368</b>	<b>8.545</b>
	<b>RISULTATO PRIMA DELLE IMPOSTE (A) + (-B) + (-C) + (-D) + (E)</b>	<b>-5.066.200</b>	<b>-4.901.909</b>	<b>-164.291</b>
<b>CEF</b>	<b>IMPOSTE DELL'ESERCIZIO</b>			
	Oneri tributari	-5.671	-5.576	-95
	<b>Totale imposte dell'esercizio</b>	<b>-5.671</b>	<b>-5.576</b>	<b>-95</b>
	<b>RISULTATO D'ESERCIZIO</b>	<b>-5.071.871</b>	<b>-4.907.485</b>	<b>-164.386</b>
<b>CEG</b>	<b>DISAVANZO ECONOMICO</b>	-5.071.871	-4.907.485	-164.386
	<b>DISAVANZO PATRIMONIALE AL TERMINE DELL'ESERCIZIO</b>	<b>-53.630.068</b>	<b>-48.558.197</b>	<b>-5.071.871</b>

**Valore della produzione** 1.018 mln

Proventi e corrispettivi per la produzione delle prestazioni e/o servizi – Le Aliquote contributive a carico dei datori di lavoro e degli iscritti sono state accertate in 894 mln a fronte dei 898 mln dell'anno precedente.

Il numero degli iscritti passa dalle 500.263 unità del 2007 alle 486.450 del corrente esercizio.

Le aliquote applicabili al reddito convenzionale individuale da attribuire in corrispondenza della specifica fascia in cui è inquadrata l'azienda, sono le seguenti:

- 20,30% per la generalità delle imprese (ridotta al 17,80% per i soggetti di età inferiore ai 21 anni);
- 17,30% per le imprese ubicate nei territori montani o in zone svantaggiate (ridotta a 12,80% per i soggetti di età inferiore ai 21 anni).

L'analisi dei predetti contributi viene fornita nell'allegato n. 4 e riguarda per:

- 758 mln i contributi derivanti dall'applicazione dell'aliquota prevista dall'art. 7 della legge n.233/1990;
- 90 mln il contributo addizionale del 2 per cento dovuto ai sensi dell'art.12 della legge n.233/1990, per far fronte agli oneri derivanti dall'erogazione delle pensioni ai superstiti della categoria, deceduti anteriormente al 2 maggio 1969;
- 42 mln, il contributo dovuto ai sensi dell'art.17 della legge n.160/1975 per il risanamento della Gestione, ripristinato dall'art.13, comma 2, della legge n.405/1990;
- 4 mln, i contributi per l'indennità di maternità.

Le quote di partecipazione degli iscritti risultano pari a 15 mln e attengono ai contributi volontari per 4 mln, ai proventi per divieto di cumulo tra pensioni e redditi da lavoro per 2 mln e a valori di riscatto per periodi scoperti di assicurazione e per il periodo del corso legale di laurea per 9 mln.

A rettifica delle suindicate voci sono state iscritte in 10 mln le poste correttive e compensative di entrate che si riferiscono essenzialmente ai rimborsi di contributi concessi nel corso dell'anno.

#### Altri ricavi e proventi

Le entrate non classificabili in altre voci sono state accertate complessivamente in 9 mln, riguardano prevalentemente le sanzioni civili, amministrative, multe e ammende, nonché altre entrate di natura diversa.

I trasferimenti da parte dello Stato comprendono prevalentemente i trasferimenti dalla gestione degli interventi assistenziali e di sostegno alle gestioni previdenziali, ovvero le somme che lo Stato trasferisce alla Gestione ad integrazione di minori entrate previste dalle varie norme che nel tempo si sono susseguite. Iscritti per 109 mln, riguardano, come riportato nell'allegato n. 7:

- per 69 mln, la copertura del minor gettito contributivo derivante da agevolazioni concesse per legge agli iscritti delle aziende agricole situate in comuni montani o nelle zone svantaggiate e dalla riduzione dell'aliquota per gli iscritti di età inferiore ai 21 anni;
- per 36 mln, l'eccedenza del contributo dello Stato per assegni familiari, che viene trasferito alla Gestione ai sensi dell'art.28, comma 2, della legge n.88/1989;
- per 2 mln, la copertura degli oneri derivanti dall'applicazione alle pensioni con anzianità contributiva pari o superiore a 40 anni, delle disposizioni in materia di cumulo con redditi da lavoro, previste per le pensioni di vecchiaia, di cui all'art. 77 della legge n.488/1998 e la copertura figurativa per periodi di astensione facoltativa come previsto per congedi parentali, art.3 della legge n.53/2000;
- per 2 mln, la copertura delle minori entrate derivanti dalle modifiche introdotte dall'art. 72 della legge n.388/2000, alla disciplina sul cumulo tra pensione e reddito da lavoro.

**Costo della produzione**

**3.863 mln**

**Prestazioni istituzionali**

Le spese per prestazioni sono state complessivamente impegnate in 3.586 mln e sono costituite, prevalentemente, da rate di pensione. La diminuzione di 76 mln rispetto all'esercizio precedente è da imputare:

- al maggior importo della quota GIAS, anche a seguito dell'aggiornamento deciso dalla conferenza dei servizi del febbraio 2009 (338 mln)
- alle novità legislative contenute nell'articolo 1, comma 5, della legge n.247/2007 che introduce le cosiddette "finestre" anche per le pensioni di vecchiaia;
- alle norme di cui al comma 19, dello stesso articolo, che prevede il blocco della perequazione, per il solo anno 2008, per le pensioni superiori a otto volte il minimo;
- all'adeguamento degli importi secondo quanto previsto dal decreto interministeriale del 19 novembre 2007, che ha determinato nella misura del 1,6 per cento la perequazione delle pensioni per l'anno 2008.

L'importo di natura non previdenziale risulta, per l'anno 2008, pari a 2.502 mln, a fronte dei 2.164 mln dell'esercizio precedente. L'apporto complessivo dello Stato, analizzato nell'allegato n. 8, riguarda, prevalentemente, la copertura dell'onere relativo:

- all'integrazione al trattamento minimo dell'assegno ordinario di invalidità, concesso ai sensi dell'articolo 1 della legge n. 222/1984 (41 mln);
- alla maggiorazione di cui all' art. 1, legge n. 140/1985 e successive modificazioni e integrazioni (60 mln);
- all'incremento di cui all'art. 38, lett. a), legge n. 448/2001 (22 mln);

- alla quota parte di ciascuna mensilità di pensione erogata con decorrenza dall'1/1/1989 (1.701 mln), importo aggiornato sulla base del contributo fissato per il 2008 dall'art. 2, commi 493-495 della legge n.244/2007, con le percentuali di riparto fissate dalla Conferenza dei Servizi del 10 febbraio 2009, che ha stabilito in via definitiva l'attribuzione per l'esercizio 2008, la quota per la Gestione dei coltivatori diretti, coloni e mezzadri;
- alla quota parte di pensione liquidata ai sensi dell'art. 11 della legge n. 54/1982 (315 mln);
- all'importo aggiuntivo, pari a € 154,94 annue, erogate in occasione della corresponsione della 13° mensilità in favore dei pensionati che si trovano in particolari condizioni, di cui all'art. 70, comma 7, della legge 388/2000 (43 mln);
- all'incremento per maggiore perequazione delle rate di pensione fino ad un milione, di cui all'articolo 11, comma 5, legge n. 537/1993 (18 mln);
- alla somma aggiuntiva prevista dall'art. 5 commi da da 1 a 4 della legge 127/2007 (271 mln).

Figurano, inoltre, nel predetto allegato l'onere per l'indennità di maternità alle lavoratrici della categoria prevista dalla legge n.546/1987 (4 mln), le cui beneficiarie, per l'anno 2008, sono state pari a 3.591 unità, gli assegni per l'assistenza personale ai pensionati inabili (254 mgl) previsti dall'art. 5 della legge n.222/1984, nonché l'onere per la prevenzione e cura dell'invalidità per la quota concernente le prestazioni economiche ed accessorie, a carico dell'INPS ai sensi dell'art. 8 ter della legge n. 331/1981 e successive modificazioni (426 mgl).

Per una valutazione sul grado di copertura del gettito contributivo rispetto all'onere per prestazioni, nella tabella che segue si riportano, con riferimento agli ultimi cinque anni, i dati concernenti il numero degli iscritti, il numero delle pensioni in pagamento, il gettito contributivo e l'onere delle prestazioni, con i relativi rapporti.



**Numero degli iscritti e delle pensioni in essere alla fine dell'anno e ammontare dei contributi e delle prestazioni**

Anno	Iscritti	Pensioni	Contributi	Prestazioni	Rapporto	
			(*)	(**)	Iscritti	Contributi
			(in mln)		Pensioni	Prestazioni
2004	553.259	1.008.673	987	2.999	0,55	0,33
2005	535.574	1.047.969	988	2.996	0,51	0,33
2006	519.094	1.089.406	994	3.557	0,48	0,28
2007	500.263	1.133.361	958	3.662	0,44	0,26
2008	486.450	1.153.180	967	3.586	0,42	0,27

(\*) I contributi comprendono le quote di partecipazione degli iscritti.

(\*\*) Gli importi indicati sono al netto degli oneri pensionistici ritenuti di natura non previdenziale, posti a carico della Gestione degli interventi assistenziali e di sostegno alle gestioni previdenziali ai sensi dell'art. 37 della legge n. 88/1989.

Nella tabella che segue si espone l'importo annuo e l'importo medio delle pensioni vigenti alla fine dell'anno 2008.

**Pensioni vigenti alla fine del 2008 aventi decorrenza post 1988**

Anno	Categoria	Numero	Importo annuo (1)	Importo medio
2007	Vecchiaia	993.251	7.686.748.013	7.739
	Invalità	31.501	188.413.867	5.981
	Superstiti	108.609	490.520.074	4.516
	<b>Totale</b>	<b>1.133.361</b>	<b>8.365.681.954</b>	<b>7.381</b>
2008	Vecchiaia	1.004.827	7.945.442.317	7.907
	Invalità	31.126	190.666.939	6.126
	Superstiti	117.227	544.503.890	4.645
	<b>Totale</b>	<b>1.153.180</b>	<b>8.680.613.146</b>	<b>7.528</b>

(1) Comprende quote di pensione poste a carico di altre gestioni.

Le poste correttive e compensative di spese correnti pari a 79 mln, riguardano principalmente i recuperi di prestazioni pensionistiche, a rettifica delle prestazioni poste a carico della Gestione in anni precedenti.

#### **Ammortamenti e svalutazioni**

L'assegnazione al fondo svalutazione crediti contributivi è stata effettuata per 163 mln, al fine di adeguare la consistenza del fondo svalutazione crediti contributivi, applicando le percentuali stabilite con la determinazione del Direttore Generale n.40 del 21aprile 2009:

- 97,00% per i crediti fino al 31 dicembre 1980;
- 95,00% per i crediti relativi agli anni 1981 – 1990;
- 94,00% per i crediti relativi agli anni 1991 – 1995;
- 92,00% per i crediti relativi agli anni 1996 – 1999;
- 88,00% per i crediti relativi agli anni 2000 – 2004;
- 60,00% per i crediti relativi agli anni 2005 - 2006;
- 15,00% per i crediti relativi agli anni 2007 – 2008.

#### **Oneri diversi di gestione**

I trasferimenti passivi sono stati impegnati in 7 mln e risultano composti per 4 mln dalle contribuzioni da trasferire allo Stato e ad altri Enti (così come dettagliato nell'allegato 9) e per 3 mln dal valore di copertura dei periodi assicurativi.

Le spese di amministrazione ammontano a 185 mln, con un incremento di 11 mln rispetto al dato del consuntivo 2007. Nello schema seguente si riportano, per grandi aggregati, i dati delle suddette spese a carico della gestione rispettivamente per gli anni 2008 e 2007.

**Spese di amministrazione**

(in migliaia)

Aggregati	Anno 2008	Anno 2007
Spese per il personale	112.594	112.205
Spese per servizi svolti da altri enti	31.690	27.425
Spese postali, telegrafiche e telefoniche	3.153	3.177
Illuminazione, forza motrice, riscaldamento, condizionamento, conduzione, pulizia, vigilanza, fitto locali, manutenzione e adattamento stabili strumentali	10.056	9.407
Spese per accertamenti sanitari	39	54
Spese legali	6.112	6.060
Spese per i servizi informatici e ammortamento apparecchiature informatiche	13.773	10.739
Altre spese	16.635	17.994
Totale	194.052	187.061
meno recuperi	8.356	8.884
meno residui in suss. passivi	695	3.826
Totale netto	185.001	174.351

Oneri e proventi finanziari 2.229 mln.

Sono costituiti quasi esclusivamente dagli interessi passivi maturati sul conto corrente che la Gestione intrattiene con l'Inps per le anticipazioni ricevute dalle gestioni attive. La misura del saggio di interesse è stata fissata nella misura del 4,463% (4,405% nel 2007) dalla Determinazione commissariale n. 59 del 23 aprile 2009.

**Imposte dell'esercizio**

Sono state determinate in circa 6 mln e si riferiscono, principalmente, agli oneri relativi all'imposta regionale sulle attività produttive e, in misura minore, alle ritenute erariali sugli interessi dei conti correnti postali.

**Risultato di esercizio**

In base alle risultanze contabili descritte, la gestione dell'esercizio 2008 si chiude con un disavanzo economico di 5.072 mln; conseguentemente il disavanzo patrimoniale al 31 dicembre 2008 si assesta sui 53.630 mln.



## Stato patrimoniale

Relativamente alle principali voci si fa presente quanto segue:

### Immobilizzazioni 4 mln

Immobili da reddito - L'importo rappresenta la quota parte del valore degli immobili strumentali evidenziato nel bilancio dell'Istituto, attribuita alla Gestione, ai sensi dell'art. 68 del Regolamento per l'Amministrazione e la Contabilità dell'Inps.

### Attivo circolante 513 mln

I crediti per aliquote contributive a carico dei datori di lavoro e degli iscritti al termine dell'esercizio sono pari a 1.294 mln.

A rettifica della suindicata voce è stato determinato in 872 mln il Fondo svalutazione crediti contributivi derivante dall'applicazione delle percentuali di svalutazione già indicate.

Completano la voce i crediti per prestazioni da recuperare per 71 mln (svalutati per 32 mln) e i crediti per entrate non classificabili in altre voci (52 mln).

### Ratei e risconti 215 mln

I ratei attivi si riferiscono, essenzialmente, alla quarta rata dei contributi relativa all'ultimo trimestre 2008, da versare entro il 16 gennaio 2009.

### Patrimonio netto 53.630 mln

Disavanzo economico di esercizio - Per effetto dei fenomeni gestionali considerati, il disavanzo patrimoniale al 31 dicembre 2008 si assesta su un valore di 53.630 mln, mostrando un peggioramento di 5.072 mln rispetto al dato all'inizio dell'esercizio.

**Debiti 54.333 mln****Comprendono prevalentemente:**

I debiti per prestazioni che rimangono da pagare alla fine del 2008 (150 mln);

il debito per trasferimenti passivi allo Stato ed ad altri soggetti (4 mln)

il debito per oneri derivanti dalla cessione dei crediti contributivi (57 mln);


Il debito per contributi da rimborsare agli assicurati (91 mln);

Il debito in conto corrente con l'Istituto che, in conseguenza dell'andamento gestionale negativo, aumenta da 48.977 mln di inizio anno a 54.031 mln di fine anno.

**Ratei 30 mln**

I ratei passivi (all. n. 3) attengono, principalmente, all'onere presunto per rate di pensioni e indennità di maternità relative a domande che si presumono giacenti al 31 dicembre 2008.

Il Direttore centrale bilanci  
e servizi fiscali



  
Il Direttore generale

ROMA, 01.06.2009

**Rendiconto**

PAGINA BIANCA



**GESTIONE DEI CONTRIBUTI E DELLE PRESTAZIONI PREVIDENZIALI DEI COLTIVATORI DIRETTI COLONI E MEZZADRI  
SITUAZIONE PATRIMONIALE AL 31 DICEMBRE 2008**

ATTIVO				
Codice Conto	Denominazione Conto	Consistenza al 31/12/2008	Consistenza al 31/12/2007	DIFFERENZE
<b>B</b>	<b>IMMOBILIZZAZIONI</b>			
<b>II</b>	<b>Immobilizzazioni Materiali</b>			
	Quota di partecipazione all'acquisizione di Immobili strumentali	4.434.271,40	4.640.620,36	-206.348,96
	<b>TOTALE IMMOBILIZZAZIONI</b>	<b>4.434.271,40</b>	<b>4.640.620,36</b>	<b>-206.348,96</b>
<b>C</b>	<b>ATTIVO CIRCOLANTE</b>			
<b>II</b>	<b>Residui attivi meno fondo svalutazione crediti</b>			
<b>2</b>	<b>Crediti verso iscritti, soci e terzi</b>			
	Crediti per aliquote contributive a carico dei datori di lavoro e/o degli iscritti di cui ceduti alla S.C.C.I	1.293.556.345,97	1.209.485.807,00	84.070.538,97
	non ceduti	732.569.934,22	815.487.684,59	-82.917.750,37
	Fondo svalutazione crediti contributivi	560.986.411,75	393.998.122,41	166.988.289,34
		-871.844.836,21	-743.998.659,39	-127.846.176,82
	Crediti per prestazioni da recuperare	70.642.786,66	74.039.561,29	-3.396.774,63
	Fondo svalutazione crediti per prestazioni da recuperare	-31.789.253,99	-33.317.802,58	1.528.548,59
	Crediti per entrate non classificabili in altre voci di cui ceduti alla S.C.C.I	52.572.486,19	49.847.780,30	2.724.705,89
	non ceduti	40.457.161,10	40.977.397,84	-520.236,74
		12.115.325,09	8.870.382,46	3.244.942,63
	<b>TOTALE</b>	<b>513.137.528,62</b>	<b>556.056.686,62</b>	<b>-42.919.158,00</b>
	<b>TOTALE ATTIVO CIRCOLANTE</b>	<b>513.137.528,62</b>	<b>556.056.686,62</b>	<b>-42.919.158,00</b>
<b>D</b>	<b>RATEI E RISCONTI</b>			
<b>I</b>	<b>Ratei e risconti</b>			
	Ratei attivi	215.110.905,28	216.447.772,35	-1.336.867,07
	<b>TOTALE</b>	<b>215.110.905,28</b>	<b>216.447.772,35</b>	<b>-1.336.867,07</b>
	<b>TOTALE RATEI E RISCONTI</b>	<b>215.110.905,28</b>	<b>216.447.772,35</b>	<b>-1.336.867,07</b>
	<b>TOTALE ATTIVO</b>	<b>732.682.705,30</b>	<b>777.145.079,33</b>	<b>-44.462.374,03</b>

**GESTIONE DEI CONTRIBUTI E DELLE PRESTAZIONI PREVIDENZIALI DEI COLTIVATORI DIRETTI COLONI E MEZZADRI  
SITUAZIONE PATRIMONIALE AL 31 DICEMBRE 2008**

<b>PASSIVO</b>				
Codice Conto	Denominazione Conto	Consistenza al 31/12/2008	Consistenza al 31/12/2007	DIFFERENZE
<b>A</b>	<b>PATRIMONIO NETTO</b>			
<b>VIII</b>	<b>Disavanzi economici</b>			
	Disavanzo economico degli esercizi precedenti	-48.558.197.156,48	-43.650.711.719,00	-4.907.485.437,48
	Disavanzo economico di esercizio	-5.071.871.084,65	-4.907.485.437,48	-164.385.647,17
	<b>TOTALE PATRIMONIO NETTO</b>	<b>-53.630.068.241,13</b>	<b>-48.558.197.156,48</b>	<b>-5.071.871.084,65</b>
<b>C</b>	<b>FONDI PER RISCHI ED ONERI</b>			
<b>I</b>	<b>Fondi per rischi ed oneri</b>			
	Fondo accantonamento art. 39 L. 153/69	304.709,57	304.709,57	-
	<b>TOTALE FONDI PER RISCHI ED ONERI</b>	<b>304.709,57</b>	<b>304.709,57</b>	<b>-</b>
<b>E</b>	<b>DEBITI</b>			
<b>I</b>	<b>Debiti verso iscritti soci o terzi</b>			
<b>10</b>	Debiti per prestazioni istituzionali (all. n. 2)	150.003.510,54	144.187.180,53	5.816.330,01
<b>11</b>	Debiti verso lo Stato ed altri soggetti pubblici			
	Debiti per trasferimenti passivi allo Stato e ad altri soggetti pubblici (all.n.1)	3.995.745,41	2.311.898,66	1.683.846,75
<b>12</b>	Debiti diversi			
	Debiti per oneri finanziari da cessione crediti	56.679.916,65	56.679.916,65	-
	Debiti per contributi da rimborsare	90.860.049,38	114.783.653,52	-23.923.604,14
	Debito in conto corrente con l'INPS	54.031.027.017,88	48.976.704.149,88	5.054.322.868,00
	<b>TOTALE DEBITI</b>	<b>54.332.566.239,86</b>	<b>49.294.666.799,24</b>	<b>5.037.899.440,62</b>
<b>F</b>	<b>RATEI E RISCONTI</b>			
<b>I</b>	<b>Ratei passivi</b>			
	Ratei passivi	29.879.997,00	40.370.727,00	-10.490.730,00
	<b>TOTALE</b>	<b>29.879.997,00</b>	<b>40.370.727,00</b>	<b>-10.490.730,00</b>
	<b>TOTALE RATEI E RISCONTI</b>	<b>29.879.997,00</b>	<b>40.370.727,00</b>	<b>-10.490.730,00</b>
	<b>TOTALE PASSIVO E NETTO</b>	<b>732.682.705,30</b>	<b>777.145.079,33</b>	<b>-44.462.374,03</b>

I SINDACI

MARIA TERESA FERRARO  
LUDOVICO ANSELMI - FEDERICO CANCELLARO  
DANIELA CARLA - CARLO CONTE  
MARIANO MARTONE - EMANUELE SFERRA

IL COMMISSARIO STRAORDINARIO  
ANTONIO MASTRAPASQUA

## XVI LEGISLATURA — DISEGNI DI LEGGE E RELAZIONI — DOCUMENTI

GESTIONE DEI CONTRIBUTI E DELLE PRESTAZIONI PREVIDENZIALI DEI COLTIVATORI DIRETTI COLONI E MEZZADRI  
ENTRATE E USCITE DELL'ESERCIZIO 2008

Codice Conto	Denominazione Conto	CONSUNTIVO 2008	CONSUNTIVO 2007	DIFFERENZE
<b>CEA</b>	<b>VALORE DELLA PRODUZIONE</b>			
<b>CEA.01</b>	<b>PROVENTI E CORRISPETTIVI PER LA PRODUZIONE DELLE PRESTAZIONI E/O SERVIZI</b>			
	<b>ENTRATE ACCERTATE NELL'ESERCIZIO</b>			
	Alliquota contributiva a carico dei datori di lavoro e/o degli iscritti (all.4)	895.467.074,44	899.328.840,89	-3.861.766,45
	Quote di partecipazione degli iscritti all'onere di specifiche gestioni (all.5)	15.643.906,18	19.934.274,27	-4.290.368,09
	Poste correttive e compensative di entrate correnti	-9.623.298,41	-10.829.066,52	1.205.768,11
	<b>RETTELLA DELLE ENTRATE ACCERTATE NELL'ESERCIZIO CON I MOVIMENTI DEI RATEI E DEI RISCOINTI</b>			
	Contributi a carico dei datori di lavoro e/o degli iscritti (storno ratei attivi iniziali)	-215.108.811,79	-216.072.940,37	964.128,58
	Contributi a carico dei datori di lavoro e/o degli iscritti (ratei attivi finali)	213.663.457,94	215.108.811,79	-1.445.353,85
	<b>Totale proventi e corrispettivi per la produzione delle prestazioni e/o servizi</b>	<b>890.842.229,36</b>	<b>897.489.220,06</b>	<b>-7.437.892,70</b>
<b>CEA.05</b>	<b>ALTRI RICAVI E PROVENTI</b>			
	<b>ENTRATE ACCERTATE NELL'ESERCIZIO</b>			
	Entrate non classificabili in altre voci (all.6)	8.972.757,45	8.110.893,50	861.863,95
	Valore di copertura di periodi assicurativi	309.333,03	332.342,93	-23.009,90
	Trasferimenti da parte dello Stato a copertura mancata gettito contributivo	69.277.001,48	54.832.927,13	14.444.074,27
	Trasferimenti da parte dello Stato per assegni familiari	36.122.008,22	35.757.320,94	364.687,28
	Trasferimenti a copertura oneri per cumulo	3.367.241,00	3.341.991,00	25.250,00
	Rifusione da GIAS oneri per pensionamento non vedenti	-	23.838,51	-23.838,51
	<b>RETTELLA DELLE ENTRATE ACCERTATE NELL'ESERCIZIO CON I MOVIMENTI DEI RATEI E DEI RISCOINTI</b>			
	Entrate non classificabili in altre voci (storno ratei attivi iniziali)	-1.338.960,96	-1.362.289,60	23.328,64
	Entrate non classificabili in altre voci (ratei attivi finali)	1.447.447,34	1.338.960,56	108.486,78
	<b>Totale altri ricavi proventi</b>	<b>118.156.827,89</b>	<b>102.379.884,97</b>	<b>15.780.842,92</b>
	<b>TOTALE VALORE DELLA PRODUZIONE (A)</b>	<b>1.018.199.156,24</b>	<b>1.009.849.909,03</b>	<b>8.353.251,21</b>
<b>CEB</b>	<b>COSTO DELLA PRODUZIONE</b>			
<b>CEB.06</b>	<b>COSTI PER ACQUISTO MATERIE PRIME, SUSSIDIARIE, CONSUMO E MERCI</b>			
<b>CEB.06.a</b>	<b>PRESTAZIONI ISTITUZIONALI</b>			
	<b>SPESA IMPEGNATE DELL'ESERCIZIO</b>			
	Spese per prestazioni	-3.596.459.576,79	-3.643.249.124,23	46.789.547,44
	Poste correttive e compensative di spese correnti	78.890.481,54	116.706.594,48	-37.816.112,94
	Oneri per la prevenzione e cura dell'invalidità	-425.900,95	-493.952,62	68.051,67
	<b>RETTELLA DELLE SPESA IMPEGNATE NELL'ESERCIZIO CON I MOVIMENTI DEI RATEI E DELLE RIMANENZE</b>			
	Spese per prestazioni istituzionali (storno ratei passivi iniziali)	40.370.727,00	21.902.422,00	18.468.305,00
	Spese per prestazioni istituzionali (ratei passivi finali)	-29.879.997,00	-40.370.727,00	10.490.730,00
	<b>Totale delle prestazioni istituzionali</b>	<b>-3.597.504.266,20</b>	<b>-3.945.504.787,37</b>	<b>38.990.521,17</b>
<b>CEB.10</b>	<b>AMMORTAMENTI E SVALUTAZIONI</b>			
<b>CEB.10.d</b>	<b>SVALUTAZIONE DEI CREDITI COMPRESI NELL'ATTIVO CIRCOLANTE</b>			
	Svalutazione crediti contributivi	-146.130.056,71	-178.720.018,84	32.589.962,13
	Svalutazione crediti per prestazioni da recuperare	-16.463.731,55	-14.151.055,40	-2.312.676,15
	<b>Totale ammortamenti e svalutazioni</b>	<b>-162.593.788,26</b>	<b>-192.871.074,24</b>	<b>30.277.285,98</b>
	<b>SPESA DI PERTINENZA DELL'ESERCIZIO</b>			
	Trasferimenti passivi	-7.394.825,82	-7.293.167,25	-101.658,57
	Spese non classificabili in altre voci	-477.186,39	-476.160,80	-1.025,59
	Spese di amministrazione	-185.001.180,65	-174.350.904,33	-10.650.276,32
	Oneri per il trasferimento allo Stato economie per riduz.stanz. spese di ammissione	-20.670,54	-25.381,27	4.710,73
	Trasferimento di quota parte dei proventi di cui all'art.44 della legge 289/2002	-831,20	-2.885,21	2.054,01
	Valori di copertura periodi assicurativi	-202.710,61	-395.159,51	192.448,90
	<b>Totale oneri diversi di gestione</b>	<b>-193.897.405,21</b>	<b>-182.543.658,37</b>	<b>-10.553.746,84</b>
	<b>TOTALE COSTI DELLA PRODUZIONE (B)</b>	<b>-3.863.193.459,67</b>	<b>-3.920.919.819,98</b>	<b>57.724.060,31</b>
	<b>DIFFERENZA TRA VALORE E COSTI DELLA PRODUZIONE (A) + (-B)</b>	<b>-2.844.996.303,43</b>	<b>-2.911.073.014,95</b>	<b>66.077.311,52</b>
<b>CEC</b>	<b>PROVENTI E ONERI FINANZIARI</b>			
<b>CEC.16</b>	<b>ALTRI PROVENTI FINANZIARI</b>			
	<b>ENTRATE DI PERTINENZA DELL'ESERCIZIO ACCERTATE NELL'ESERCIZIO</b>			
	Redditi e proventi patrimoniali	20.413,82	24.879,32	-4.465,50
	Canone d'uso netto degli immobili strumentali adibiti ad ufficio	259.230,50	202.995,15	56.235,35
	<b>Totale altri proventi finanziari</b>	<b>279.644,32</b>	<b>227.874,47</b>	<b>51.769,85</b>
<b>CEC.17</b>	<b>INTERESSI PASSIVI ED ALTRI ONERI FINANZIARI</b>			
	Oneri finanziari	-930.019,64	-1.234.710,76	304.691,12
	Interessi passivi sul conto corrente con l'INPS	-2.228.730.750,19	-1.989.130.738,00	-239.600.012,19
	<b>Totale interessi passivi ed altri oneri finanziari</b>	<b>-2.229.660.769,83</b>	<b>-1.990.365.448,76</b>	<b>-239.293.321,07</b>
	<b>TOTALE PROVENTI E ONERI FINANZIARI (C)</b>	<b>-2.229.381.125,51</b>	<b>-1.990.137.574,29</b>	<b>-239.243.551,22</b>
<b>CED.19</b>	<b>RETTELLA DI VALORE DI ATTIVITA' FINANZIARIE</b>			
	Rifusione alla GPS della svalutazione crediti verso Ferario	0,00	-329.256,84	329.256,84
<b>CEE</b>	<b>PROVENTI ED ONERI STRAORDINARI</b>			
	Ricostruzione residui attivi	34.876,79	34.475,08	398,38
	Eliminazione residui passivi	8.927.782,90	568.681,84	8.359.101,06
	Risultato immobil. ceduti al FIP	36.276.160,03	30.378.538,92	5.897.621,11
	Prelievo del fondo svalutazione crediti	-37.060.844,92	-31.350.365,72	-5.710.279,20
	Eliminazione residui attivi	-	-	-
	<b>Totale proventi ed oneri straordinari</b>	<b>8.177.374,80</b>	<b>-368.869,87</b>	<b>8.546.044,67</b>
	<b>RISULTATO PRIMA DELLE IMPOSTE (A) + (-B) + (C) + (D) + (E)</b>	<b>-5.068.200.054,14</b>	<b>-4.901.909.119,95</b>	<b>-166.290.938,19</b>
<b>CEP</b>	<b>IMPOSTE DELL'ESERCIZIO</b>			
	Oneri tributari	-5.671.030,51	-5.576.321,53	-94.708,98
	<b>Totale imposte dell'esercizio</b>	<b>-5.671.030,51</b>	<b>-5.576.321,53</b>	<b>-94.708,98</b>
	<b>RISULTATO D'ESERCIZIO</b>	<b>-5.071.871.084,65</b>	<b>-4.907.485.437,48</b>	<b>-164.385.647,17</b>
<b>CEG</b>	<b>DISAVANZO ECONOMICO</b>	<b>-5.071.871.084,65</b>	<b>-4.907.485.437,48</b>	<b>-164.385.647,17</b>

PAGINA BIANCA

**Allegati**

PAGINA BIANCA

ALLEGATO N. 1

## DEBITI VERSO LO STATO E ALTRI SOGGETTI PUBBLICI

DESCRIZIONE	CONSISTENZA		DIFFERENZE
	al 31 dicembre 2008	al 1° gennaio 2008	
Per il finanziamento del Fondo sanitario nazionale - art.69, lett. b) della legge n. 833/1978: - per prestazioni terapeutiche.....	323.529,26	323.529,26	-
- Per somme da trasferire ai sensi dell'art. 1 duodecies della legge n. 641/1978 (ex ONPI).....	1.901.474,99	246.907,23	1.654.567,76
- Per somme da trasferire agli Istituti di patronato e assistenza per contribuzioni.....	1.770.741,16	1.741.462,17	29.278,99
<b>TOTALE .....</b>	<b>3.995.745,41</b>	<b>2.311.898,66</b>	<b>1.683.846,75</b>

## DEBITI PER PRESTAZIONI

ALLEGATO N. 2

DESCRIZIONE	CONSISTENZA		DIFFERENZE
	al 31 dicembre 2008	al 1° gennaio 2008	
-Debiti verso i pensionati.....	149.970.855,10	144.096.895,23	5.873.959,87
-Debiti verso i beneficiari di prestazioni di maternità.....	32.655,44	38.853,02	-6.197,58
<b>TOTALE .....</b>	<b>150.003.510,54</b>	<b>144.135.748,25</b>	<b>5.867.762,29</b>

## RATEI PASSIVI

ALLEGATO N. 3

DESCRIZIONE	CONSISTENZA		DIFFERENZE
	al 31 dicembre 2008	al 1° gennaio 2008	
-Rate pens. relative a domande giacenti al 31 dicembre.....	26.086.163,00	36.534.590,00	-10.448.427,00
-Indennità di maternità.....	3.793.834,00	3.836.197,00	-42.363,00
<b>TOTALE .....</b>	<b>29.879.997,00</b>	<b>40.370.787,00</b>	<b>-10.490.790,00</b>

ALLEGATO N. 4

## CONTRIBUTI A CARICO DEGLI ISCRITTI

DESCRIZIONE	CONSUNTIVO 2008				CONSUNTIVO 2007	DIFFERENZE
	da accattare nel 2008 (1)	Meno : rateo al 31.12.2007 (2)	Più: rateo al 31.12.2008 (3)	Totale (dato economico) (4)=(1-2+3)		
Contributo a percentuale, di cui all'art.7 della legge n.233/1990 e successive modificazioni	759.163.146,79	182.303.798,68	181.099.119,58	757.958.467,69	761.266.829,08	-3.308.361,39
Contributo addizionale dovuto ai sensi dell'art.12 della legge n. 233/1990	90.681.686,61	21.868.734,06	21.764.098,60	90.577.051,15	91.011.405,90	-434.354,75
Contributo di risanamento, ex art. 17 della legge 160/1975, dovuto ai sensi dell'art. 13 della legge n. 405/1990	41.905.815,13	10.018.626,10	9.907.693,35	41.794.882,38	42.292.490,30	-497.607,92
Contributo per l'indennita' di maternita' - legge n.546/1987	3.716.425,91	917.652,95	892.546,41	3.691.319,37	3.793.987,03	-102.667,66
<b>TOTALE</b>	<b>895.467.074,44</b>	<b>215.108.811,79</b>	<b>213.663.457,94</b>	<b>894.021.720,59</b>	<b>898.364.712,31</b>	<b>-4.342.991,72</b>



ALLEGATO N. 5

## QUOTE DI PARTECIPAZIONE DEGLI ISCRITTI

DESCRIZIONE	CONSUNTIVO 2008	CONSUNTIVO 2007	DIFFERENZE
	(1)	(2)	
Contributi volontari.....	4.408.128,01	5.179.753,62	-771.625,61
Proventi per divieto di cumulo tra pensione e redditi da lavoro.....	2.000.160,74	2.077.961,24	-77.800,50
Valori di riscatto per il periodo di corso legale di laurea, ai sensi dell'art.50, della legge n. 153/1969.....	93.335,79	121.448,40	-28.112,61
Proventi connessi con l'estensione del regime di totale cumulabilità della pensione di anzianità con i redditi da lavoro, art. 44, c. 2, legge n.289/2002.....	11.049,91	31.162,89	-20.112,98
Proventi a sanatoria di periodi di totale o parziale incumulabilità della pensione con i redditi da lavoro, art.44, c. 3, legge n.289/2002.....	-	112,79	-112,79
Valori di riscatto diversi per periodi scoperti di assicurazione.....	9.131.231,73	12.523.835,33	-3.392.603,60
<b>TOTALE.....</b>	<b>15.643.906,18</b>	<b>19.934.274,27</b>	<b>-4.290.368,09</b>

## ALLEGATO N. 6

## ENTRATE NON CLASSIFICABILI IN ALTRE VOCI

DESCRIZIONE	CONSUNTIVO 2008				CONSUNTIVO 2007 Totale (dato economico) 5	DIFFERENZE 6= 4-5
	da accertare nel 2008 1	Meno : rateo al 31.12.2007 2	Più: rateo al 31.12.2008 3	Totale (dato economico) 4 = 1-2+3		
Sanzioni civili, amministrative, multe e ammende.....	5.806.510,03	1.338.960,56	1.447.447,34	5.914.996,81	5.525.155,14	389.841,67
Interessi di dilazione e differimento.....	135.032,48	-	-	135.032,48	194.715,65	-59.683,17
Interessi per la riscossione dilazionata dei proventi di cui all'art.44, c.2 e 3 legge 289/2002.....	102,60	-	-	102,60	188,94	-86,34
Valori per azioni di surroga, ex art.14, legge n. 222/1984.....	150.735,72	-	-	150.735,72	208.786,88	-58.051,16
Entrate varie.....	2.880.376,62	-	-	2.880.376,62	2.158.717,85	721.658,77
<b>TOTALE.....</b>	<b>8.972.757,45</b>	<b>1.338.960,56</b>	<b>1.447.447,34</b>	<b>9.081.244,23</b>	<b>8.087.564,46</b>	<b>993.679,77</b>

## ALLEGATO N. 7

TRASFERIMENTI DALLA GESTIONE DEGLI INTERVENTI ASSISTENZIALI E DI SOSTEGNO  
ALLE GESTIONI PREVIDENZIALI

DESCRIZIONE	CONSUNTIVO 2008	CONSUNTIVO 2007	DIFFERENZE
Copertura del minor gettito per esoneri e riduzioni contributive.....	69.277.001,40	54.832.927,13	14.444.074,27
Eccedenza contributo dello Stato per assegni familiari art. 28, comma 2, legge n. 88/1989.....	36.122.008,22	35.757.320,94	364.687,28
Concorso agli oneri conseguenti alla ricostituzione delle posizioni assicurative trasferite all'INAS libico art. 4 D.L. n. 103/1991 convertito nella legge n.166/1991.....	1.182.262,00	1.197.807,00	15.545,00
Copertura degli oneri derivanti dall'applicazione alle pensioni con anzianità contributiva pari o superiore a 40 anni delle disposizioni in materia di cumulo con redditi da lavoro previste per le pensioni di vecchiaia di cui all'art.77 della legge n.448/1998.....	-	23.838,51	23.838,51
Rifusione dalla Gias onere per pensionamenti dei non vedenti	-	-	-
Copertura figurativa per periodi di astensione facoltativa per il diritto alla cura e alla formazione dei bambini nati dall'1/1/2000 (congedi parentali - art. 3, legge n. 53/2000)	307.429,78	332.342,93	24.913,15
Copertura delle minori entrate derivanti dalla modifica delle norme sul cumulo tra pensioni e reddito da lavoro - art.72 legge 388/2000.....	2.184.979,00	2.144.184,00	40.795,00
<b>TOTALE</b>	<b>109.073.680,40</b>	<b>94.288.420,51</b>	<b>14.785.259,89</b>

ALLEGATO N. 8

SPESA PER PRESTAZIONI ISTITUZIONALI

DESCRIZIONE	CONSUNTIVO 2008				CONSUNTIVO 2007		DIFFERENZE (6)-(4-5)
	da impegnare nel 2008 (1)	Meno : rateo al 31.12.2007 (2)	Più : rateo al 31.12.2008 (3)	Totale (dato economico) (4)=(1-2+3)	Totale (dato economico) (5)		
A): RATE COMPLESSIVE LORDE DI PENSIONE a detrarre:	6.093.652.814,52	36.534.590,00	26.086.163,00	6.083.204.387,52	5.821.080.520,15	262.123.867,37	
- Integrazione al trattamento minimo dell'assegno di invalidità - art. 1, legge n. 222/1984.	40.511.083,66	-	-	40.511.083,66	41.019.337,38	-508.253,72	
- Maggiorazione - art. 1, legge n. 140/1988 e successive modificazioni e integrazioni	60.447.510,06	-	-	60.447.510,06	46.932.113,53	13.515.396,53	
- Maggiorazione sociale del trattamento minimo di pensione - art. 38, lett. a), legge n. 448/2001 a favore dei pensionati.	21.900.179,89	-	-	21.900.179,89	32.523.235,35	-10.623.055,46	
- Quota parte mensilità di pensione erogata post 1989 - art.37, c. 3, lett.c), legge n. 68/1989.	1.700.790.000,00	-	-	1.700.790.000,00	1.465.610.000,00	234.180.000,00	
- Maggiorazioni della pensione agli ex combattenti art.6, leggi n.140/1985 e n. 344/1986.	2.600.625,03	-	-	2.600.625,03	2.644.606,56	-43.981,53	
- Quota parte di pensione - art. 11, legge n. 54/1982.	315.254.367,00	-	-	315.254.367,00	300.288.775,00	14.965.592,00	
- Rate di pensione connesse a pensionamenti anticipati.	7.347.399,34	-	-	7.347.399,34	8.288.466,56	-941.067,22	
- Onere per maggiore percezione rate pensione fino ad un milione - art. 11, c.5, legge n.537/1993.	18.474.413,00	-	-	18.474.413,00	18.764.995,00	-290.582,00	
- Quota parte dell'integrazione al minimo delle pensioni conseguente alla modifica dei limiti di reddito di cui all' art. 11, c. 38, legge n. 537/1993.	9.097.990,00	-	-	9.097.990,00	9.214.976,00	-116.986,00	
- Quota parte delle prestazioni pensionistiche erogate in regime di Convenzione con il Venezuela.	188.203,00	-	-	188.203,00	185.476,00	2.727,00	
- Revisione pensioni ai sensi dell'art. 69, c. 1, legge n. 388/2000.	189.207,00	-	-	189.207,00	186.488,00	2.719,00	
- Onere conseguente revisione normativa in materia di cumulo tra rendita INAIL e trattamento di reversibilità INPS - art.73 legge n.388/2000.	7.811.148,00	-	-	7.811.148,00	6.168.398,00	1.642.750,00	
- Onere per la modifica dell'integrazione al trattamento minimo ai sensi dell'art.1 legge n. 385/2000.	2.187.001,00	-	-	2.187.001,00	2.113.606,00	33.395,00	
- Prestazione aggiuntiva a favore dei titolari di pensione al trattamento minimo - art.70, c.7, legge n.388/2000.	237.444,18	-	-	237.444,18	221.190,44	16.253,74	
- Maggiorazione sociale dei trattamenti minimi di pensione- art.38, c.9, legge n. 388/2000 a favore dei pensionati residenti all'estero.	42.923.085,70	-	-	42.923.085,70	40.362.828,10	2.560.257,60	
- Somma aggiuntiva - art.5, commi 1-4, L. 137/2007.	271.150.121,19	-	-	271.150.121,19	61.788,62	82.850.882,14	
- Oneri pensionistici per i lavoratori dell'industria mineraria siciliana - art. 1 comma 248, Legge 266/2005	544.557,00	-	-	544.557,00	17.152,11	-17.152,11	
- Oneri perquisizione art.5, comma 5, L.137/2007 a favore dei pensionati.	110.408,60	-	-	110.408,60	14.500,86	95.907,74	
- Totalizzazione periodi asic.D.Lgs n. 42/2006.	2.501.724.793,65	-	-	2.501.724.793,65	2.163.917.180,56	337.807.563,09	
Totale delle detrazioni.							
RATE PENSIONE A CARICO DELLA GESTIONE	3.591.928.070,87	36.534.590,00	26.086.163,00	3.581.479.643,87	3.657.163.339,59	-75.683.695,72	
ASSEGNI DI CUI ALL'ART.5, LEGGE N. 222/1984.	254.067,42	-	-	254.067,42	287.915,54	-33.848,12	
INDENNITA' DI MATERNITA' - LEGGE N. 546/1987	4.277.438,50	3.836.137,00	3.793.834,00	4.235.135,50	4.266.174,10	-31.038,60	
TOTALE A)	3.596.459.576,79	40.370.727,00	29.879.997,00	3.585.968.846,79	3.661.717.429,23	-75.748.582,44	
B): ONERE PREVENZIONE E CURA DELLA INVALIDITA'	425.900,95	-	-	425.900,95	493.952,62	-68.051,67	
TOTALE B)	425.900,95	-	-	425.900,95	493.952,62	-68.051,67	
SPESA PER PRESTAZIONI ISTITUZIONALI (A+B)	3.596.885.477,74	40.370.727,00	29.879.997,00	3.586.394.747,74	3.662.211.381,85	-75.816.634,11	

## TRASFERIMENTI PASSIVI

ALLEGATO N. 9

DESCRIZIONE	CONSUNTIVO 2008	CONSUNTIVO 2007	DIFFERENZE
<b>A) TRASFERIMENTI ALLO STATO:</b>			
Somme da trasferire al Ministero del Tesoro secondo il disposto dell'art. 1 duodecies della legge n. 641/1978 ( già contribuzione destinata all'ONPI ).....	2.335.937,21	2.301.171,78	34.765,43
<b>TOTALE A).....</b>	<b>2.335.937,21</b>	<b>2.301.171,78</b>	<b>34.765,43</b>
<b>B) TRASFERIMENTI AD ALTRI ENTI:</b>			
<b>Contributi a favore di Enti vari:</b>			
-Enti di patronato e assistenza sociale.....	1.770.741,16	1.741.462,17	29.278,99
-Istituto italiano di medicina sociale.....	18.242,76	12.950,23	5.292,53
<b>Valori di copertura di periodi assicurativi:</b>			
-Trasferiti ad altri Enti di previdenza.....	3.269.904,69	3.237.583,07	32.321,62
<b>TOTALE B).....</b>	<b>5.058.888,61</b>	<b>4.991.995,47</b>	<b>66.893,14</b>
<b>TOTALE (A+B).....</b>	<b>7.394.825,82</b>	<b>7.293.167,25</b>	<b>101.658,57</b>

ALLEGATO N. 10

## VARIAZIONI PATRIMONIALI STRAORDINARIE

DESCRIZIONE	CONSUNTIVO 2008	CONSUNTIVO 2007	DIFFERENZE
Insussistenza di residui per contributi.....	18.283.879,89	24.577.972,45	-6294092,56
Insussistenza di residui per ammende, multe e sanzioni civili.....	784.484,89	971.826,80	-187341,91
Perdita per accertata irrecuperabilità di crediti per prestazioni da recuperare.....	17.992.280,14	5.800.566,47	12191713,67
<b>TOTALE.....</b>	<b>37.060.644,92</b>	<b>31.350.365,72</b>	<b>5.710.279,20</b>

## **Appendice**

### **Evoluzione legislativa e normativa**

PAGINA BIANCA



La Gestione dei contributi e delle prestazioni previdenziali dei coltivatori diretti, mezzadri e coloni, nell'anno 2008 è stata interessata, oltre che dalla normativa preesistente, dal Decreto del Ministero del Lavoro, della Salute e delle Politiche Sociali che ha determinato in 47,43 euro la misura del reddito medio convenzionale giornaliero, da applicare alle quattro fasce di reddito della tabella D allegata alla legge n. 233/1990, rimodulate a partire dal 1° luglio 1997 dal D. L.vo 146/1997, ai fini del calcolo dei contributi e delle pensioni.

Attualmente non è previsto alcun aumento delle aliquote contributive da applicare al reddito medio convenzionale poiché con l'anno 2003 è stato applicato l'ultimo aumento previsto dal Decreto legislativo n.146/1997.

Pertanto, tenuto conto del contributo aggiuntivo del 2% previsto dall'art. 12, ultimo comma, della legge 233/1990, le aliquote vigenti per il 2008 sono le seguenti:

- 20,30% (ridotta al 17,80% per i soggetti di età inferiore a 21 anni) per la generalità delle imprese;
- 17,30% (ridotta al 12,80% per i soggetti di età inferiore a 21 anni) per le imprese ubicate nei territori montani o zone svantaggiate.

Si precisa, inoltre, che l'importo del contributo addizionale, di cui al comma 1 dell'art. 17 della legge 3 giugno 1975, n. 160, per effetto del meccanismo di adeguamento periodico previsto dall'art. 22 della medesima legge, è stato pari, per l'anno 2008, a euro 0,58 a giornata.

Anche per l'anno in considerazione hanno continuato ad avere effetto i numerosi provvedimenti di sospensione del pagamento dei contributi assistenziali e previdenziali che in questi ultimi anni sono stati concessi, ai sensi dell'art. 5 della legge n. 198/1985, in favore delle aziende coltivatrici dirette, mezzadrili e coloniche danneggiate da calamità naturali.

Come di consueto, di seguito vengono riportate le norme più significative che continuano ad interessare la Gestione, nonché quelle di più recente emanazione.

La legge 27 dicembre 1997, n. 449, ha previsto, all'articolo 59, comma 15, con decorrenza 1° gennaio 1998, per i lavoratori autonomi pensionati di età superiore a 65 anni, la facoltà di ottenere a richiesta la riduzione del 50 per cento dell'importo del contributo previdenziale. Tale riduzione contributiva si riferisce ai contributi pensionistici e non anche a quelli dovuti per la tutela della maternità.

Ai sensi della medesima disposizione, per i lavoratori per i quali la pensione è liquidata in tutto o in parte con il sistema retributivo, il relativo supplemento di pensione è corrispondentemente ridotto della metà.

La legge 23 dicembre 1998, n. 448, ha previsto:

- all'articolo 34 che, con effetto 1° gennaio 1999, gli aumenti di perequazione automatica a titolari di più trattamenti pensionistici vengano attribuiti su ciascun trattamento, in misura proporzionale all'ammontare del trattamento da rivalutare rispetto all'ammontare complessivo;
- all'articolo 77, in materia di cumulo tra pensioni e redditi da lavoro, per le pensioni di anzianità liquidate con anzianità contributiva pari o superiore a 40 anni, l'applicazione delle disposizioni vigenti per le pensioni di vecchiaia. Il maggior onere per la Gestione è stato posto a carico della Gestione degli interventi assistenziali e di sostegno alle gestioni previdenziali.

La legge 23 dicembre 1999, n. 488, all'articolo 49, ha ridotto, a decorrere dal 1° luglio 2000, il contributo per l'indennità di maternità, dovuto dagli iscritti, portandolo a € 7,49 annue e, contemporaneamente, ha diminuito gli oneri delle prestazioni per maternità a carico della Gestione.

La legge 23 dicembre 2000, n. 388 (legge finanziaria 2001) prevede:

- all'articolo 69, nuove disposizioni relative al sistema pensionistico e, in particolare, ai:
  - commi 1 e 2, a decorrere dal 1 gennaio 2001, la modifica della rivalutazione automatica delle pensioni che è applicata nella misura del 100 per cento per le fasce di importo fino a tre volte il trattamento minimo INPS, del 90 per cento per le fasce d'importo compreso tra tre volte e cinque volte il minimo, del 75 per cento per le fasce d'importo superiori a cinque volte il minimo. Con la stessa decorrenza viene modificato da 3 a 2 anni il periodo di riferimento della perequazione per le pensioni d'importo compreso tra cinque e otto volte il minimo;
  - commi 3 e 4, l'aumento delle maggiorazioni sociali ai titolari di pensioni che siano in possesso di redditi non superiori ai limiti di legge, in misura diversificata secondo l'età del pensionato;
- all'articolo 71, la totalizzazione dei periodi assicurativi per i lavoratori che non hanno maturato il diritto a pensione in alcuna forma dell'AGO e delle forme esclusive e sostitutive della stessa. A questi lavoratori è data facoltà di cumulare i vari periodi assicurativi per il conseguimento della pensione di vecchiaia e dei trattamenti di inabilità. Tali trattamenti costituiscono quote di un'unica pensione per la quale è prevista l'integrazione al minimo secondo l'ordinamento e con onere a carico della Gestione che eroga la quota di importo più elevato. Con D.I. del 7 febbraio 2003 n.57 è stato emanato il regolamento di attuazione del predetto articolo;
- all'articolo 72, la totale cumulabilità con i redditi da lavoro delle pensioni di vecchiaia e delle pensioni liquidate con anzianità contributiva pari o superiore a 40 anni, nonché la parziale cumulabilità per le pensioni di anzianità, di invalidità e degli assegni di invalidità elevandola al 70 per cento dell'importo eccedente il trattamento minimo;
- all'articolo 73, l'eliminazione del divieto di cumulo tra rendita ai superstiti INAIL e trattamento di reversibilità INPS, con decorrenza dal 1° luglio 2001.

La legge 28 dicembre 2001, n. 448 (legge finanziaria 2002) riguarda:

- all'articolo 38, comma 1, l'incremento, a decorrere dal 1° gennaio 2002, a favore dei soggetti di età pari o superiore a settanta anni e fino a garantire un reddito proprio pari a 516,46 euro al mese per tredici mensilità, delle maggiorazioni sociali dei trattamenti pensionistici, con modalità diverse legate all'età e al reddito posseduto;
- all'articolo 43, la definitiva riduzione del contributo per la tutela di maternità, di cui all'art. 82 del decreto legislativo 26 marzo 2001, n.151.

Le modifiche introdotte dalla legge 27 dicembre 2002, n. 289 (legge finanziaria 2003) prevedono:

- all'articolo 38, comma 9, in favore dei cittadini italiani residenti all'estero, l'incremento della maggiorazione sociale, di cui all'articolo 1 della legge n. 544/1988, a decorrere dal 1° gennaio 2003, nel rispetto delle condizioni dell'articolo 38 della legge n. 448/2001, previa verifica della condizione reddituale. Tale incremento deve garantire un potere di acquisto equivalente a quello conseguibile in Italia con 516,46 euro mensili per tredici mensilità, tenendo conto del costo della vita nei rispettivi Paesi di residenza;
- all'articolo 44, comma 1, a decorrere dal 1° gennaio 2003, la totale cumulabilità tra redditi da lavoro autonomo e dipendente e pensioni di anzianità a carico dell'assicurazione generale obbligatoria e delle forme sostitutive, esclusive ed esonerative della medesima, in presenza di una anzianità contributiva pari o superiore a 37 anni e a condizione che il lavoratore abbia compiuto 58 anni di età all'atto del pensionamento.

La legge 3 agosto 2004, n. 206, intitolata "Nuove norme in favore delle vittime del terrorismo e delle stragi di tale matrice" stabilisce:

- all'articolo 1, comma 1, che le disposizioni della presente legge si applicano a tutte le vittime degli atti di terrorismo e delle stragi di tale matrice, compiuti sul territorio nazionale o extranazionale, se coinvolgenti cittadini italiani nonché ai loro familiari superstiti;
- all'articolo 2, comma 1, che ai fini della liquidazione della pensione e dell'indennità di fine rapporto o altro trattamento equipollente a chiunque subisca o abbia subito un'invalidità permanente di qualsiasi entità e grado in conseguenza di atti di terrorismo e delle stragi di tale matrice, nonché alle vedove e agli orfani, si applica l'articolo 2 della legge 24 maggio 1970, n. 336, e successive modificazioni;
- all'articolo 2, comma 2, che è riconosciuto il diritto ad una maggiorazione della misura della pensione e ai relativi benefici sulla base dei criteri indicati dalla presente legge per coloro che sono stati collocati a riposo alla data di entrata in vigore della presente legge;
- all'articolo 2, comma 3, che sono fatti salvi i trattamenti pensionistici di maggior favore derivanti da iscrizioni assicurative obbligatorie di lavoratori dipendenti, autonomi o liberi professionisti;
- all'articolo 3, comma 1, che a tutti coloro che hanno subito un'invalidità permanente inferiore all'80 per cento della capacità lavorativa, causata da atti di terrorismo e dalle stragi di tale matrice, è riconosciuto un aumento figurativo di dieci anni di versamenti contributivi utili ad aumentare, per una pari durata, l'anzianità pensionistica maturata, la misura della pensione, nonché il trattamento di fine rapporto o altro trattamento equipollente;
- all'articolo 4, comma 1, che coloro che hanno subito un'invalidità permanente pari o superiore all'80 per cento della capacità lavorativa, causata da atti di terrorismo e dalle stragi di tale

matrice, sono equiparati, ad ogni effetto di legge, ai grandi invalidi di guerra di cui all'articolo 14 del testo unico di cui al decreto del Presidente della Repubblica 23 dicembre 1978, n. 915;

- all'articolo 4, comma 2, che in favore di tali soggetti è riconosciuto il diritto immediato alla pensione diretta, calcolata in base all'ultima retribuzione percepita integralmente dall'avente diritto e rideterminata secondo le previsioni di cui all'articolo 2, comma 2. Tali criteri si applicano anche per la determinazione della misura della pensione di reversibilità o indiretta in favore dei superstiti in caso di morte della vittima di atti di terrorismo e delle stragi di tale matrice; tali pensioni non sono decurtabili ad ogni effetto di legge;
- all'articolo 5, comma 1, il riconoscimento di una elargizione ivi indicata;
- all'articolo 5, comma 4, che in caso di decesso dei soggetti di cui al comma 3, ai superstiti aventi diritto alla pensione di reversibilità sono attribuite due annualità, comprensive della tredicesima mensilità, del suddetto trattamento pensionistico limitatamente al coniuge superstite, ai figli minori, ai figli maggiorenni, ai genitori e ai fratelli e alle sorelle, se conviventi e a carico;
- all'articolo 6, comma 1, che le percentuali di invalidità già riconosciute e indennizzate in base ai criteri e alle disposizioni della normativa vigente alla data di entrata in vigore della presente legge sono rivalutate tenendo conto dell'eventuale intercorso aggravamento fisico e del riconoscimento del danno biologico e morale;
- all'articolo 7, comma 1, che ai pensionati vittime di atti di terrorismo e delle stragi di tale matrice e ai loro superstiti è assicurato l'adeguamento costante della misura delle relative pensioni al trattamento in godimento dei lavoratori in attività nelle corrispondenti posizioni economiche e con pari anzianità;

- all'articolo 15, comma 1, che i benefici di cui alla presente legge si applicano agli eventi verificatesi sul territorio nazionale a decorrere dal 1° gennaio 1961, e al comma 2, che per gli eventi coinvolgenti cittadini italiani verificatesi all'estero tali benefici si applicano a decorrere dal 1° gennaio 2003;
- all'articolo 16, che gli oneri derivanti dall'applicazione della citata legge sono posti a carico dello Stato.

Le modifiche introdotte dalla legge 23 dicembre 2005, n. 266 prevedono:

- ai commi 48 e 49, la specifica imputazione degli accantonamenti da riversare, a carico di ciascun ente previdenziale pubblico, relativamente alle minori spese per consumi intermedi, a favore del bilancio dello Stato entro il 30 giugno 2006, secondo quanto già previsto dal D.L. 6 settembre 2002, n. 194 e dal decreto legge 12 luglio 2004, n. 168;
- al comma 186, per il personale dipendente da amministrazioni pubbliche diverse da quelle statali gli oneri derivanti dai rinnovi contrattuali per il biennio 2006-2008 sono posti a carico dei rispettivi bilanci;
- ai commi da 263 a 266, il trasferimento all'INPS, dal bilancio dello Stato, della somma a titolo di adeguamento Istat della quota assistenziale dei trattamenti pensionistici;
- al comma 423, la produzione e la cessione di energia elettrica da fonti rinnovabili agroforestali effettuate dagli imprenditori agricoli costituiscono attività connesse ai sensi dell'art. 2135, terzo comma, del codice civile e si considerano produttive di reddito agrario.
- ai commi 523 e 524, il potenziamento dell'azione di vigilanza in materia di lavoro e legislazione sociale, attraverso la realizzazione di piani di intervento finalizzati al contrasto del lavoro sommerso e

irregolare nei settori a maggior rischio di evasione contributiva e attraverso l'incremento dell'impiego del personale ispettivo in misura non inferiore al 20 per cento medio annuo rispetto a quanto pianificato per il 2005.

L'articolo 1 del decreto legislativo 2 febbraio 2006, n. 42, contenente disposizioni in materia di totalizzazione dei periodi assicurativi, prevede:

- al comma 1, che ferme restando le vigenti disposizioni in materia di ricongiunzione dei periodi assicurativi, agli iscritti a due o più forme di assicurazione obbligatoria per invalidità, vecchiaia e superstiti alle forme sostitutive, esclusive ed esonerative della medesima, nonché alle forme pensionistiche obbligatorie gestite dagli enti di cui ai decreti legislativi 30 giugno 1994, n. 509 e 10 febbraio 1996, n. 103, che non siano già titolari di trattamento pensionistico autonomo presso una delle predette gestioni, è data facoltà di cumulare i periodi assicurativi non coincidenti, di durata non inferiore a sei anni, al fine del conseguimento di un'unica pensione;
- al comma 2, che la facoltà di cui al comma 1 può essere esercitata a condizione che il soggetto interessato abbia compiuto il sessantacinquesimo anno di età e possa far valere un'anzianità contributiva pari almeno a venti anni, ovvero, indipendentemente dall'età anagrafica, abbia accumulato un'anzianità contributiva non inferiore a quarant'anni ed inoltre, che sussistano gli ulteriori requisiti, diversi da quelli di età ed anzianità contributiva, previsti dai rispettivi ordinamenti per l'accesso alla pensione di vecchiaia.

Le modifiche introdotte dalla legge 27 dicembre 2006, n. 266 prevedono:

- ai commi 742, 743 e 744, uno specifico adeguamento dei trasferimenti dovuti dallo Stato per l'anno 2007 alle gestioni previdenziali;
- al comma 745, criteri diversi per la ripartizione dell'importo globale delle somme trasferite alle gestioni previdenziali in riferimento alle effettive esigenze di apporto contributivo dello Stato alle



- medesime, rispetto a quanto finora previsto dalla legge n. 335/1995, in particolare mantenendo unicamente il criterio del rapporto tra contribuzione e prestazioni con l'applicazione di aliquote contributive non inferiori alla media, ponderata agli iscritti, delle aliquote vigenti nei regimi interessati;
- al comma 746, la sostituzione del quinto periodo del comma 34 dell'articolo 59 della legge 27 dicembre 1997, n. 449 e successive modificazioni in: "Sono altresì escluse dal predetto procedimento le quote assegnate alle gestioni di cui agli articoli 21, 28, 31 e 34 della legge 9 marzo 1989, n. 88 (Fpld, coltivatori diretti, mezzadri e coloni, artigiani e commercianti), per un importo pari al 50 per cento di quello definito con legge 23 dicembre 1996, n. 663, e successive modificazioni, rivalutato, a decorrere dall'anno 1997, in misura proporzionale al complessivo incremento dei trasferimenti stabiliti annualmente con legge finanziaria, ai sensi dell'articolo 37, comma 5, della legge 9 marzo 1989, n. 88, e successive modificazioni, e annualmente adeguato secondo i medesimi criteri";
  - al comma 783, che la decorrenza degli interessi legali per prestazioni previdenziali assistenziali – già prevista a decorrere dalla data di scadenza del termine previsto per l'adozione del provvedimento sulla domanda – cominci ad operare solo laddove la domanda stessa risulti completa di tutti gli atti, documenti ed altri elementi necessari per l'avvio del procedimento, salvi i documenti attestanti atti, fatti, qualità e stati soggettivi, già in possesso della pubblica amministrazione ai sensi dell'art. 18, comma 2, della legge 241 del 1990;
  - al comma 785, l'interpretazione autentica delle disposizioni in materia di individuazione della base imponibile per i contributi agricoli unificati, nel senso che il comma 4 dell'art. 1 del dl 2/2006, convertito dalla legge n. 81/2006, si interpreta in modo che per gli iscritti alla gestione dei coltivatori diretti, coloni e mezzadri continuano a trovare applicazione le disposizioni recate dall'art. 7 della l. 233 del 1990;
  - ai commi 794 e 795, la modifica dell'articolo 3 della legge 3 agosto 2004, n. 206 che reca provvidenze per le vittime del terrorismo, stabilendo che l'accredito contributivo figurativo spetta a tutti

coloro che, a seguito di atti terroristici, abbiano subito una invalidità permanente di qualsiasi entità e grado e che il beneficio si estende ai familiari delle vittime degli atti di terrorismo, anche superstiti, limitatamente al coniuge ed ai figli anche maggiorenni ed in mancanza, ai genitori. Tale beneficio spetta anche sulla pensione diretta percepita da tali soggetti;

- al comma 1086, la proroga al 31 dicembre 2005 del termine, originariamente stabilito al 31 marzo 2005, dalla legge n. 350/2003 per la rateizzazione per le imprese agricole colpite da eventi eccezionali verificatesi entro il 30 settembre 2003, che non avessero provveduto, entro il termine stabilito, al pagamento, in tutto o in parte, dei contributi o premi dovuti alle gestioni previdenziali ed assistenziali. In relazione alle minori entrate che derivano all'INPS, sono trasferiti allo stesso Istituto gli importi di 15,3 milioni di euro per l'anno 2007 e 10,3 milioni di euro per gli anni dal 2008 al 2011;
- al comma 1270, che i benefici per le vittime del terrorismo, previsti dalla legge n. 206/2004, vengano estesi anche ai familiari delle vittime del disastro aereo di Ustica del 1980 e ai familiari delle vittime e alle vittime superstiti della cosiddetta "banda della Uno bianca". Ai beneficiari vanno compensate le somme già percepite.

L'articolo 5, comma 1, della legge 3 agosto 2007, n. 127, dispone che: "A decorrere dall'anno 2007, a favore dei soggetti con età pari o superiore a sessantaquattro anni e che siano titolari di uno o più trattamenti pensionistici a carico dell'assicurazione generale obbligatoria e delle forme sostitutive, esclusive ed esonerative della medesima, gestite da enti pubblici di previdenza obbligatoria, è corrisposta una somma aggiuntiva determinata come indicato nella tabella A allegata al presente decreto in funzione dell'anzianità contributiva complessiva e della gestione di appartenenza a carico della quale è liquidato il trattamento principale. Se il soggetto è titolare sia di pensione diretta sia di pensione ai superstiti, si tiene conto della sola anzianità contributiva relativa ai trattamenti diretti. Se il soggetto è titolare solo di pensione ai superstiti, ai fini dell'applicazione della predetta tabella A, l'anzianità contributiva complessiva è computata al 60 per cento, ovvero alla diversa percentuale riconosciuta dall'ordinamento per la

determinazione del predetto trattamento pensionistico. Tale somma aggiuntiva è corrisposta dall'Istituto nazionale della previdenza sociale (INPS), con riferimento all'anno 2007, in sede di erogazione della mensilità di novembre ovvero della tredicesima mensilità e, dall'anno 2008, in sede di erogazione della mensilità di luglio ovvero dell'ultima mensilità corrisposta nell'anno e spetta a condizione che il soggetto non possieda un reddito complessivo individuale relativo all'anno stesso superiore a una volta e mezza il trattamento minimo annuo del Fondo pensioni lavoratori dipendenti. Agli effetti delle disposizioni del presente comma, si tiene conto dei redditi di qualsiasi natura, compresi i redditi esenti da imposte e quelli soggetti a ritenuta alla fonte a titolo di imposta o ad imposta sostitutiva, ad eccezione sia dei redditi derivanti dall'assegno per il nucleo familiare ovvero dagli assegni familiari e dall'indennità di accompagnamento, sia del reddito della casa di abitazione, dei trattamenti di fine rapporto comunque denominati e delle competenze arretrate sottoposte a tassazione separata".

La richiamata Tabella A indica le somme aggiuntive stabilite dall'articolo 4, comma 1, di seguito riportate, da corrispondere ai pensionati, in presenza delle condizioni di legge. Ai lavoratori dipendenti in possesso di una anzianità contributiva fino a 15 anni, per l'anno 2007, spetta la somma di euro 262. Per anzianità contributiva da 15 a 25 anni, per l'anno 2007, spetta la somma di euro 327. Per anzianità contributiva oltre 25 anni, per l'anno 2007, spetta la somma di euro 392. Ai lavoratori dipendenti in possesso di una anzianità contributiva fino a 15 anni, per l'anno 2008, spetta la somma di euro 336. Per anzianità contributiva da 15 a 25 anni, per l'anno 2008, spetta la somma di euro 420. Per anzianità contributiva oltre 25 anni, per l'anno 2008, spetta la somma di euro 504. Ai lavoratori autonomi in possesso di una anzianità contributiva fino a 18 anni, per l'anno 2007, spetta la somma di euro 262. Per anzianità contributiva da 18 a 28 anni, per l'anno 2007, spetta la somma di euro 327. Per anzianità contributiva oltre 28 anni, per l'anno 2007, spetta la somma di euro 392. Ai lavoratori autonomi in possesso di una anzianità contributiva fino a 18 anni, per l'anno 2008, spetta la somma di euro 336. Per anzianità contributiva da 18 a 28 anni, per l'anno 2008, spetta la somma di euro 420. Per anzianità contributiva oltre 28 anni, per l'anno 2008, spetta la somma di euro 504.

Lo stesso articolo 5, al comma 2, dispone che: "Nei confronti dei soggetti che soddisfano le condizioni di cui al comma 1 e per i quali l'importo complessivo annuo dei trattamenti pensionistici, al netto dei trattamenti di famiglia, risulti superiore al limite reddituale di cui allo stesso comma 1 e inferiore al limite costituito dal predetto limite reddituale incrementato della somma aggiuntiva di cui al comma 1, la somma aggiuntiva è corrisposta fino a concorrenza del predetto limite".

Il comma 3, del citato articolo di legge, stabilisce che: "Qualora i soggetti di cui al comma 1 non risultino beneficiari di prestazioni presso l'INPS, il casellario centrale dei pensionati istituito con decreto del Presidente della Repubblica 31 dicembre 1971, n. 1388, e successive modificazioni, individua l'ente incaricato dell'erogazione della somma aggiuntiva di cui al comma 1, che provvede negli stessi termini e con le medesime modalità indicati nello stesso comma".

L'articolo 5, comma 4, della citata legge n. 127, prevede che: "La somma aggiuntiva di cui al comma 1 non costituisce reddito né ai fini fiscali né ai fini della corresponsione di prestazioni previdenziali ed assistenziali, con esclusione dall'anno 2008, per un importo pari a 156 euro, dell'incremento delle maggiorazioni sociali di cui all'articolo 38 della legge 28 dicembre 2001, n. 448, come determinato in applicazione del comma 5 del presente articolo".

Il comma 5 dispone che: "Con effetto dal 1° gennaio 2008, l'incremento delle pensioni in favore di soggetti disagiati di cui all'art. 38, commi da 1 a 5, della legge 28 dicembre 2001, n. 448, è concesso secondo i criteri ivi stabiliti, tenuto conto anche di quanto previsto dall'articolo 39, commi 4, 5 e 8, della legge 27 dicembre 2002, n. 289, fino a garantire un reddito proprio pari a 580 euro al mese per tredici mensilità e, con effetto dalla medesima data, l'importo di cui al comma 5, lettere a) e b), del medesimo articolo 38 è rideterminato in 7.540 euro. Per gli anni successivi al 2008 il limite reddito annuo di 7.540 euro è aumentato in misura pari all'incremento dell'importo del trattamento minimo delle pensioni a carico del Fondo pensioni lavoratori dipendenti, rispetto all'anno precedente. Con effetto dalla medesima data di cui al presente

comma sono conseguentemente incrementati i limiti reddituali e gli importi di cui all'articolo 38, comma 9, della citata legge 27 dicembre 2002, n. 289".

La legge n. 127 in esame dispone, tra l'altro, in materia di rivalutazione automatica delle pensioni.

L'articolo 5, comma 6, stabilisce che: "Per le fasce di importo dei trattamenti pensionistici comprese tra tre e cinque volte il trattamento minimo INPS, l'indice di rivalutazione automatica delle pensioni è applicato, per il triennio 2008-2010, secondo il meccanismo stabilito dall'articolo 34, comma 1, della legge 23 dicembre 1998 n. 448, nella misura del 100 per cento".

Il comma 7 dispone che: "Con decreto del Ministro del lavoro e della previdenza sociale, di concerto con il Ministro dell'economia e delle finanze, da emanare entro un mese dalla data di entrata in vigore della legge di conversione del presente decreto, sono definite, ove necessario, le modalità di attuazione di quanto previsto dal presente articolo. In sede di prima applicazione delle disposizioni del presente articolo concernenti la corresponsione delle somme aggiuntive di cui comma 1, il Governo, d'intesa con le organizzazioni sindacali maggiormente rappresentative dei lavoratori interessati, procede, entro il mese di dicembre dell'anno 2008, alla verifica dell'attuazione delle predette disposizioni".

A completamento della disamina delle disposizioni recate dalla legge n. 127, si rileva che la stessa reca disposizioni in materia di riscatto del corso di laurea e di totalizzazione di periodi contributivi ai fini pensionistici.

L'articolo 5, comma 8, della citata legge 3 agosto 2007, n. 127, prevede che: "A decorrere dall'anno 2008 è istituito, nello stato di previsione del Ministero del lavoro e della previdenza sociale, un fondo per il finanziamento, nel limite complessivo di 267 milioni di euro per l'anno 2008, di 234 milioni di euro per l'anno 2009 e di 200 milioni di euro a decorrere dall'anno 2010, di interventi e misure agevolative in materia

di riscatto ai fini pensionistici della durata legale del corso di laurea e per la totalizzazione dei periodi contributivi maturati in diversi regimi pensionistici, in particolare per i soggetti per i quali trovi applicazione, in via esclusiva, il regime pensionistico di calcolo contributivo, al fine di migliorare la misura dei trattamenti pensionistici, fermo restando il principio di armonizzazione dei sistemi previdenziali di cui all'articolo 2, comma 22, della legge 8 agosto 1995, n. 335, al fine di garantire l'applicazione di parametri identici per i diversi enti".

Ai sensi dell'articolo 17, comma 1, della citata legge 3 agosto 2007, n. 127, gli oneri derivanti dall'attuazione del richiamato articolo 5 sono posti a carico dello Stato.

L'articolo 2, comma 505, della legge n. 244/2007 (Finanziaria 2008), reca l'interpretazione autentica dell'articolo 6 della legge 15 aprile 1985, n. 140.

L'articolo 6, comma 1, della legge 15 maggio 1985, n. 140, dispone che gli ex combattenti e assimilati, titolari di pensione con decorrenza successiva al 7 marzo 1968, hanno diritto, a domanda, ad una maggiorazione reversibile della pensione nella misura di lire 30.000 mensili (attuali 15,49 euro).

A norma del comma 3 del citato articolo 6 la maggiorazione è soggetta alla disciplina della perequazione automatica. Come previsto dal successivo comma 4, le disposizioni dell'articolo 6, ivi compresa quindi quella relativa agli aumenti di perequazione, "hanno effetti economici dal 1° gennaio 1985 per le pensioni in godimento e dal primo giorno del mese successivo alla presentazione della relativa domanda per i futuri pensionati".

L'articolo 2, comma 505, della legge n. 244/2007 afferma che: "L'articolo 6, comma 3, della legge 15 aprile 1940, n. 185, si interpreta nel senso che la maggiorazione prevista dal comma 1 del medesimo articolo si perequa a partire dal momento della concessione della maggiorazione medesima agli aventi diritto".

In relazione alla norma di interpretazione autentica testé citata, coerente con in criteri seguiti sino ad oggi dall'Istituto, l'importo della maggiorazione deve essere attribuito alla decorrenza della medesima nella misura di lire trentamila (euro 15,49) stabilita dal più volte citato articolo 6, comma 1, della legge n. 140 del 1985 e non nella misura comprensiva delle perequazioni intervenute dalla sua istituzione. L'importo spettante alla decorrenza deve essere assoggettato ai successivi aumenti perequativi.

Tra i provvedimenti di recente emanazione si illustra la legge 24 dicembre 2007, n. 247 "Norme di attuazione del Protocollo del 23 luglio 2007 su previdenza, lavoro e competitività".

La citata legge n. 247 prevede una serie di interventi in materia previdenziale e, in particolare, modifica i requisiti di accesso ai trattamenti pensionistici di anzianità, nonché alla pensione di vecchiaia nel sistema contributivo, rispetto a quanto contenuto nella legge 23 agosto 2004, n. 243, e stabilisce una nuova disciplina in materia di decorrenza della pensione di vecchiaia e dei trattamenti pensionistici anticipati conseguiti con 40 anni di anzianità contributiva.

Tali modifiche normative non si applicano ai lavoratori che hanno maturato i requisiti per il diritto a pensione entro il 31 dicembre 2007 e che continuano a poter conseguire la pensione secondo la normativa in vigore antecedentemente al 1° gennaio 2008.

L'articolo 1, comma 1, sostituisce la Tabella A, allegata alla legge 23 agosto 2004, n. 243, con le Tabelle A e B allegate alla legge n. 247 del 2007.

Inoltre l'articolo 1, comma 2, lettera a), numero 1), della legge n. 247 del 2007 sostituisce l'articolo 1, comma 6, lettera a), della citata legge n. 243 del 2004; l'articolo 1, comma 2, lettera a), numero 2), della predetta legge n. 247 del 2007 sostituisce l'articolo 1, comma 6, lettera b), numero 2), della citata legge n. 243 del 2004.

**Pertanto, a partire dal 1° gennaio 2008, i lavoratori autonomi potranno andare in pensione di anzianità al raggiungimento dei requisiti di seguito specificati.**

**Dal 1° gennaio 2008 al 30 giugno 2009, almeno 59 anni di età anagrafica e 35 anni di contribuzione; dal 1° luglio 2009, la Tabella B ha introdotto il "sistema delle quote" in base al quale il diritto alla pensione si consegue, in presenza di un'anzianità contributiva minima di 35 anni, al raggiungimento di una quota data dalla somma tra età anagrafica e contribuzione posseduta dall'assicurato, secondo la seguente progressione: dal 1° luglio 2009 al 31 dicembre 2010, la quota da raggiungere è 96 con un'età anagrafica minima di 60 anni; dal 1° gennaio 2011 al 31 dicembre 2012 la quota da raggiungere è 97 con un'età anagrafica minima di 61 anni; a decorrere dal 1° gennaio 2013 la quota da raggiungere è 98 con un'età anagrafica minima di 62 anni.**

**Resta fermo che il diritto alla pensione di anzianità, indipendentemente dall'età, si perfeziona, al raggiungimento di un'anzianità contributiva non inferiore a 40 anni.**

**Resta altresì fermo che per i lavoratori rientranti nel sistema contributivo il diritto alla pensione di vecchiaia di cui all'articolo 1, comma 19, della legge 8 agosto 1995, n. 335, può essere ottenuto, a partire dal 1° gennaio 2008, con i seguenti requisiti: 60 anni di età, se donne, e 65 anni, se uomini, e almeno 5 anni di contribuzione effettiva (articolo 1, comma 20, della legge 8 agosto 1995, n. 335, come modificato dall'articolo 1, comma 6, lettera b), della legge 23 agosto 2004, n. 243); a prescindere dal requisito anagrafico con un'anzianità contributiva pari o superiore a 40 anni (articolo 1, comma 20, della legge 8 agosto 1995, n. 335).**

**Il diritto alla pensione di vecchiaia nel sistema contributivo prima del compimento del 65° anno di età rimane soggetto alla condizione che l'importo della pensione risultante non sia inferiore a 1,2 volte l'importo dell'assegno sociale.**



**Il diritto alla pensione di anzianità e di vecchiaia rimane soggetto alla cessazione del rapporto di lavoro dipendente.**

**Il provvedimento legislativo in argomento ha, inoltre, introdotto una novità in tema di computo della contribuzione utile al raggiungimento dei 40 anni di anzianità contributiva necessari per il diritto alla pensione di vecchiaia nel sistema contributivo.**

**L'articolo 1, comma 77, lettera b) ha, infatti, aggiunto il comma 5 ter all'articolo 2 del d.lgs. 30 aprile 1997, n. 184. In base a tale ultima disposizione ai fini del computo dei 40 anni di contribuzione per acquisire il diritto alla pensione di vecchiaia nel sistema contributivo diventano utili anche i contributi da riscatto dei periodi di studio.**

**Continuano, invece, a rimanere esclusi nel caso di specie i contributi versati a titolo di prosecuzione volontaria.**

**I periodi di contribuzione utili per il raggiungimento dei 40 anni sono gli stessi da utilizzare per il raggiungimento dei 35 anni di anzianità contributiva necessari per l'accesso a pensione ai sensi del citato articolo 1, comma 6, lett. b), n. 2), della legge n. 243 del 2004, come modificato dall'articolo 1, comma 2, lett. a), n. 2), della più volte citata legge n. 247 del 2007.**

**Pertanto, anche in quest'ultima fattispecie, diventano utili per il diritto a pensione i contributi da riscatto dei periodi di studio.**

**L'articolo 1, comma 5, della legge n. 247 stabilisce un regime "transitorio" di decorrenze per i soggetti che accedono al pensionamento anticipato con 40 anni di contribuzione o al pensionamento di vecchiaia con i requisiti previsti dai singoli ordinamenti.**

**Le finestre di accesso per il pensionamento di vecchiaia non si applicano a coloro che raggiungono i requisiti anagrafici e contributivi entro il 31 dicembre 2007.**

**Ai sensi dell'articolo 1, comma 5, lett. c), della legge in esame, i lavoratori autonomi che risultino in possesso dei requisiti previsti per il pensionamento sia di anzianità che di vecchiaia: entro il primo trimestre**

dell'anno, possono accedere alla pensione dal 1° ottobre dello stesso anno; entro il secondo trimestre dell'anno, dal 1° gennaio dell'anno successivo; entro il terzo trimestre dell'anno, dal 1° aprile dell'anno successivo; entro il quarto trimestre dell'anno, dal 1° giugno dell'anno successivo.

Nulla è innovato per quanto riguarda la disciplina in materia di "finestre di accesso" per i lavoratori che accedono al trattamento pensionistico di anzianità con un'anzianità contributiva inferiore a 40 anni ai quali si applica quanto previsto dall'articolo 1, comma 6, lettera c), della legge 23 agosto 2004, n. 243.

Relativamente ai soggetti che conseguono il diritto a pensione di vecchiaia nel sistema contributivo con i requisiti stabiliti dall'articolo 1, comma 6, lettera b), numero 2), della predetta legge n. 243 del 2004, come modificata dall'articolo 1, comma 2, lettera a), numero 2), della legge n. 247 del 2007 si è in attesa di specifico parere dei Ministeri vigilanti.

La suddetta legge n. 247 del 2007 non ha apportato modifiche all'articolo 1, commi da 3 a 5, della citata legge n. 243 del 2004, recanti la cosiddetta "salvaguardia del diritto a pensione" per coloro che hanno maturato i requisiti per il diritto a pensione entro il 31 dicembre 2007.

Alcune innovazioni sono state, invece, introdotte dall'articolo 1, comma 2, lettera c), lettera d) e lettera e), del provvedimento in esame.

La prima delle disposizioni appena citate, modificando l'articolo 1, comma 8, della legge 23 agosto 2004, n. 243, ha stabilito che la disciplina vigente fino al 31 dicembre 2007 in materia di pensionamenti di anzianità, continui ad applicarsi anche dopo la predetta data ai lavoratori autorizzati alla prosecuzione volontaria anteriormente al 20 luglio 2007.

L'articolo 1, comma 19, della legge n. 247 del 2007 prevede che, per l'anno 2008, non sia concessa la perequazione automatica alle pensioni

il cui importo complessivo annuo sia superiore ad 8 volte il trattamento minimo INPS.

L'intero importo delle pensioni che eccedono il limite anzidetto non può essere perequato.

Lo stesso comma 19 contiene una disposizione di salvaguardia secondo la quale le pensioni di importo superiore a 8 volte il trattamento minimo INPS e inferiori a tale limite incrementato della quota di perequazione siano perequate parzialmente fino a concorrenza del predetto limite maggiorato.

L'articolo 2 del decreto 30 luglio 2008 del Ministero del lavoro, della salute e delle politiche sociali, ha fissato in euro 457,67 la nuova misura dell'assegno per l'assistenza personale e continuativa che l'istituto eroga ai pensionati di inabilità, ai sensi dell'articolo 5 della legge 12 giugno 1984, n. 222.

La Banca Centrale Europea ha fissato nella misura del 3,75 per cento, a decorrere dal 15 ottobre 2008, il tasso ufficiale di riferimento (T.U.R.) da utilizzare per la determinazione del tasso di differimento e di dilazione da applicare ai debiti contributivi dovuti agli enti gestori di forme di previdenza e assistenza obbligatoria. L'interesse di differimento, maggiorato di 6 punti, ai sensi dell'articolo 3, comma 4, del D.L. n. 318/1996, convertito nella legge n. 402/1996 è, quindi, pari al 9,75 per cento a decorrere dalla medesima data. La stessa Banca Centrale Europea ha, successivamente, adottato altri due provvedimenti fissando il tasso di riferimento prima al 2,50 per cento dal 10 dicembre 2008.