

Doc. **CLIV**
n. **3**

RELAZIONE

SULLA CONSISTENZA, DESTINAZIONE E
UTILIZZO DEI BENI SEQUESTRATI O
CONFISCATI E SULLO STATO DEI PROCEDIMENTI
DI SEQUESTRO E CONFISCA

(Aggiornata al 30 novembre 2009)

*(Articolo 2-duodecies, comma 4, della legge 31 maggio 1965, n. 575,
introdotto dall'articolo 3, comma 2, delle legge 7 marzo 1996, n. 109)*

***Predisposta dal Ministero della giustizia
Presentata dal Ministro per i rapporti con il Parlamento
(VITO)***

Comunicata alla Presidenza il 19 febbraio 2010

PAGINA BIANCA

INDICE

INTRODUZIONE	Pag.	5
a. Premessa	»	5
b. La legge 7 marzo 1996, n. 109	»	5
c. Presentazione della nuova Banca Dati – SIPPI	»	6
d. Metodologia della rilevazione	»	7
e. Classificazione	»	8
 COMMENTO AI DATI STATISTICI		
1. Procedimenti sopravvenuti	»	10
2. Beni presenti in Banca dati	»	12
3. Tipologia dei beni	»	14
4. Gradi di giudizio	»	15
5. Beni confiscati	»	17
6. Beni destinati	»	19
7. Utilizzo dei beni destinati ai Comuni	»	22
8. Analisi dei beni immobili destinati	»	24
 Misure di prevenzione (legge 646/82)		
INTRODUZIONE	»	27
 COMMENTO AI DATI STATISTICI		
1. Procedimenti sopravvenuti	»	28
2. Misure personali	»	29
3. Misure patrimoniali	»	30
4. Esito dell'attività dei Tribunali	»	31
5. Esito dell'attività delle Corti di Appello	»	32
6. Esito dell'attività della Corte di Cassazione	»	33
Elenco tabelle allegate ai beni sequestrati e confiscati (legge 109/96)	»	34
Elenco tabelle allegate alle misure di prevenzione (legge 646/82)	»	87

PAGINA BIANCA

Relazione al Parlamento sui beni sequestrati e confiscati

art. 3, comma 2, Legge 7 marzo 1996 n. 109

INTRODUZIONE

a. Premessa

La normativa in materia di misure di prevenzione patrimoniale e di criminalità organizzata è costituita dalla Legge 7 marzo 1996 n. 109, che reca: "Disposizioni in materia di gestione e destinazione dei beni sequestrati e confiscati. Modifiche alla Legge 31 maggio 1965, n. 575 e all'articolo 3 della Legge 23 luglio 1991, n. 223. Abrogazione dell'art. 4 del D.L. 14 giugno 1989, n. 230, convertito con modificazioni dalla Legge 4 agosto 1989, n. 282". Legge 24 luglio 2008 n. 125 e art. 12 sexies Legge n. 356 del 1992.

Tale normativa, come precisato nella relazione dei deputati proponenti, tende ad una "più razionale amministrazione dei beni confiscati ai sensi della Legge 31 maggio 1965, n. 575 e successive modificazioni, e ad una più puntuale destinazione degli stessi a fini istituzionali e sociali".

b. La Legge 7 marzo 1996 n. 109

La Legge 7 marzo 1996 n. 109 non si è limitata ad apportare innovazioni sostanziali e procedurali in tema di amministrazione dei beni sequestrati e confiscati, ma ha recepito l'esigenza di attuare un monitoraggio permanente di tali beni, anche al fine di redigere una relazione semestrale del Governo al Parlamento.

L'esigenza di creare una banca dati derivava anche dal fatto che, sino a quel momento, la raccolta dei dati era stata rimessa all'iniziativa delle Amministrazioni a vario titolo interessate, le quali, senza alcun raccordo tra loro, avevano provveduto a creare autonomi sistemi di rilevazione, talvolta privi di precisi criteri procedurali.

Le rilevazioni così realizzate, inoltre, si riferivano solo alla fase del procedimento di competenza dell'Amministrazione che le effettuava, senza tener conto né delle successive fasi, né del coinvolgimento di Amministrazioni diverse. Era dunque necessario istituire un raccordo fra tali rilevazioni anche al fine di renderle confrontabili fra loro.

A tal fine, la Legge n. 109/1996 ha recato significative innovazioni, disponendo che la raccolta dei dati relativi ai beni sequestrati o confiscati, dei dati concernenti lo stato del procedimento per il sequestro o la confisca, nonché dei dati inerenti alla consistenza, alla destinazione o all'utilizzazione dei beni suddetti, venisse disciplinata da un Regolamento da emanarsi con Decreto del Ministro della Giustizia, da adottare di concerto con le altre amministrazioni interessate (Difesa, Finanze, Interno e Tesoro).

Tale Regolamento è stato emanato il 24 febbraio 1997 e pubblicato sulla Gazzetta Ufficiale della Repubblica del 28 marzo 1997: "Disciplina della raccolta dei dati relativi ai beni sequestrati o confiscati".

c. Presentazione della nuova banca dati – Sistema informativo "SIPPI" (sistema Informativo Prefetture e Procure dell'Italia meridionale).

Il nuovo sistema informativo è stato finalizzato alla creazione di una Banca Dati centralizzata per la gestione di tutte le informazioni relative ai beni "sequestrati e confiscati" alle organizzazioni criminali.

Le finalità dettate dal D.M. 24 febbraio 1997 n. 73 e le considerazioni sul concentrarsi del fenomeno nell'Area del Mezzogiorno, hanno portato a valutare l'inserimento del progetto "SIPPI" nell'ambito del Programma Operativo Nazionale-Sicurezza per lo sviluppo del Mezzogiorno d'Italia 2000-2006.

La Banca Dati è utilizzata con funzionalità e possibilità d'accesso diverse anche in relazione al "profilo utente" connesso. L'accesso oltre agli uffici Centrali e Periferici del Ministero della Giustizia, potrà essere consentito a tutte le Amministrazioni, centrali e periferiche coinvolte nei procedimenti, in particolare:

- al Ministero dell'Interno;
- al Ministero dell'Economia e delle Finanze;
- agli Uffici Centrali e Territoriali del Demanio;
- all'Ufficio del Commissario Straordinario del Governo per la gestione e destinazione dei beni confiscati ad organizzazioni criminali;
- alle Prefetture;
- ai Comuni.

L'applicativo "SIPPI" ha rivolto particolare attenzione alla individuazione di tutti i dati di interesse di ogni Amministrazione ed Ente coinvolti e di tutti i flussi informativi di riferimento, interni ed esterni al mondo giustizia, al fine di delineare la struttura della banca dati ed assicurarne la recettività dei diversi canali di alimentazione.

Si precisa che l'avvio in esercizio di "SIPPI", che realizza l'informazione dei registri delle misure di prevenzione e della banca dati centrale in un unico sistema informativo, come disposto dalle Circolari della Direzione Generale della Giustizia Penale del 10/10/2008 e del 27/11/2008, consentirà di attuare un monitoraggio in forma interamente automatizzata solo quando il sistema sarà esteso a tutto il territorio Nazionale.

Attualmente l'automazione riguarda solo le regioni del Sud, mentre per le altre il sistema viene integrato con l'acquisizione dei dati tramite il vecchio rilevamento cartaceo.

Nell'analisi della situazione attuale giova ricordare che il caricamento dei dati pregressi del bene, partendo dall'archivio elettronico dei moduli di rilevamento comporterà inizialmente l'incompletezza degli stessi dati per quel che riguarda l'iter dei procedimenti nei vari gradi del giudizio e per l'identificazione del bene stesso nelle nuove tipologie.

d. Metodologia della rilevazione.

Per una migliore individuazione dei beni e facilità di lettura dei dati la nuova classificazione dei beni ha previsto dei grossi cambiamenti. E' sicuramente più aggiornata in quanto comprende i più recenti prodotti finanziari, visto l'evolversi dei settori di investimento della criminalità organizzata, e adotta altresì una terminologia che tiene conto dei registri ufficiali già esistenti: un esempio per tutti la classificazione catastale.

Le tabelle allegate riportano solo parzialmente il contenuto della banca dati, essendo la stessa ricca di dati di utilità gestionale difficilmente descrivibili con grafici e commenti.

Per capire le potenzialità a titolo meramente esemplificativo si può sottolineare come sia possibile interrogare la banca dati per sapere, al momento, se e per quanti beni e quali è presente una certa persona o quante volte è stato impiegato un determinato amministratore.

I dati sono relativi sia al procedimento di prevenzione, sin dal suo inizio (fase della proposta) con uno sguardo su tutte le sue vicissitudini processuali nei vari gradi sino alla definizione, sia alle fasi successive della gestione ed amministrazione del bene, o della sua definitiva destinazione. Ovviamente diverse saranno le interrogazioni praticabili sulla banca dati.

In virtù dei criteri di suddivisione dei beni, che prevedono diverse tipologie, nuove categorie e sottocategorie, questa relazione si discosterà ovviamente dalle precedenti.

L'attuale classificazione dei beni è basata su tre livelli gerarchici:

- Tipologia;
- Categoria;
- Sottocategoria.

Le tipologie individuate sono le seguenti:

- Beni immobili;
- Beni Mobili;
- Beni Mobili registrati;
- Beni Finanziari;
- Aziende.

e. Classificazione

Gli schemi che seguono riportano, per ciascuna tipologia le categorie ammesse e per ciascuna categoria le relative sottocategorie.

BENI IMMOBILI

categoria	sottocategoria
Unità immobiliari per uso di abitazione e assimilabili	Appartamento in condominio - abitazione indipendente Palazzo di pregio artistico e storico - castello - villa - box - Garage - autorimessa - posto auto - tettoia - altro.
Unità immobiliari per alloggi e usi collettivi	Collegio e convitto - educando - ricovero - orfanotrofo - ospizio - convento - seminario - casa di cura - ospedale Ufficio pubblico - scuola - laboratorio scientifico - biblioteca - museo - galleria - cappella - oratorio - opificio - albergo - pensione teatro - cinematografo - sala per spettacoli - istituti di credito - Fabbricato annesso a speciali esigenze commerciali - edificio galleggiante - ponte privato - altro.
Unità immobiliari a destinazione commerciale e industriale	Negozi - bottega - magazzino/locale di deposito - Laboratorio per arti e mestieri - stabilimento balneare - Stabilimento di acque curative - stalla - scuderia - fabbricato/locale per esercizi sportivi - fabbricato industriale
Altre unità immobiliari	Fabbricato in corso di costruzione indivisibile - altro.
Terreno	Terreno agricolo - terreno con fabbricato rurale - Terreno edificabile

BENI MOBILI

Categoria	Sottocategoria
Denaro	Contante - conto corrente bancario - conto corrente postale - libretto postale - libretto bancario - altro
Collezioni	Francobolli - libri - monete - quadri - altro.
Altri oggetti	Apparecchiature elettroniche - arredi per uso abitativo - Arredi per uso professionale/commerciale - cassette di sicurezza - Macchine artigianali oggetti artistici - preziosi e gioielli - altro
Animali	Animali esotici - bovini - cavallo da corsa - equini - ovini - suini altro

BENI MOBILI REGISTRATI

Categoria	Sottocategoria
Veicoli	Aeromobile - Elicottero - autobus - automezzo furgonato - Automezzo pesante - autocaravan - camper - autovettura - ciclomotore - fuoristrada - motoveicolo - motofurgone - natante - nave - imbarcazione - quadriciclo - rimorchio - veicolo agricolo Veicolo industriale - altro.
Beni immateriali	Marchio - brevetto - modello industriale -

BENI FINANZIARI

Categoria	Sottocategoria
Titoli cambiari	Assegno bancario – assegno circolare – cambiale/tratta
Titoli obbligazionari o di prestito	Titoli di stato (Bot,Cct,Btp,Cte,Btz,Bte) – Certificato di deposito – Obbligazioni
Titoli di partecipazione	Azioni – strumenti finanziari partecipativi – titoli anticipi.
Titoli rappresentativi di merci	Fede di deposito – nota di pegno – polizza di carico
Altri beni finanziari	Contratto leasing – crediti vari – polizza assicurativa – prestiti – Fidi

AZIENDE

Categoria	Sottocategoria
Impresa individuale iscritta nel registro delle imprese	
Società r.l.	
Società cooperativa	
Società di fatto registrata	
Società in accomandita per azioni	
Società in accomandita semplice	
Società in nome collettivo	
Società per azioni	
Società semplice	
Altro	

In conclusione l'entrata a regime della nuova Banca Dati (che ha presentato problematiche superiori alle aspettative) è ancora oggetto di aggiustamenti e correzioni .

Data l'enorme complessità della materia bisognerà attendere le successive pubblicazioni per avere una più completa elaborazione dei dati.

COMMENTO AI DATI STATISTICI

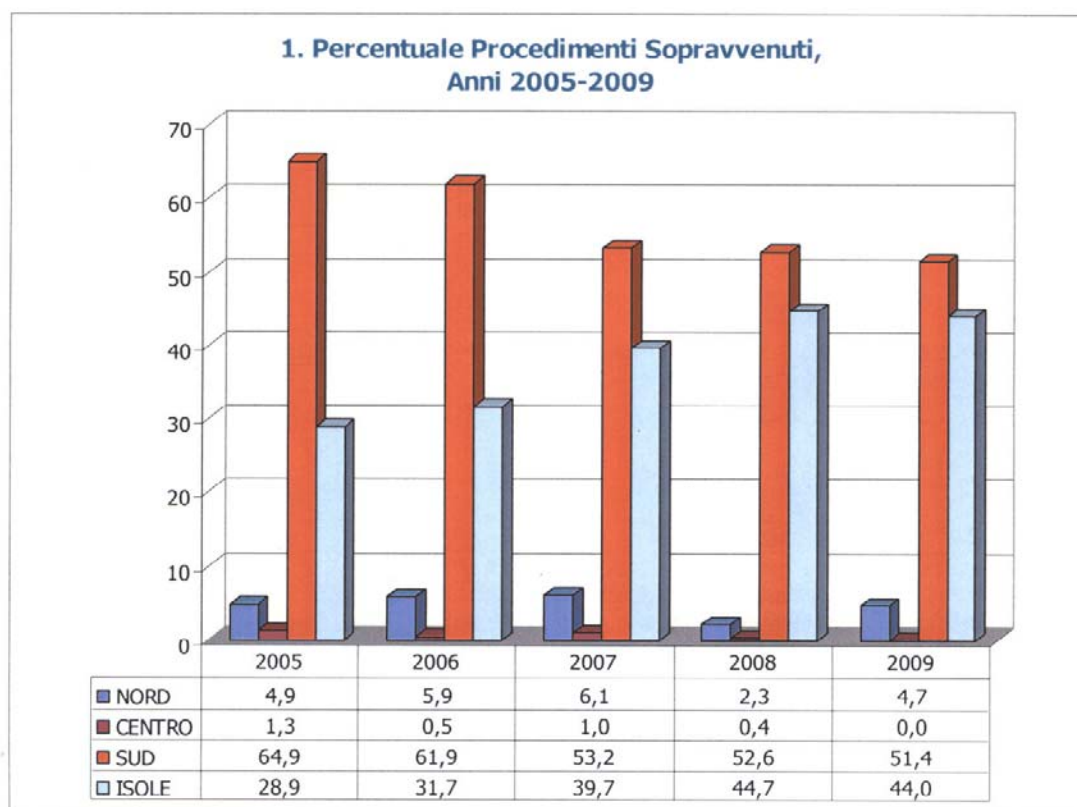
1. Procedimenti sopravvenuti

I procedimenti che si occupano di beni sequestrati e confiscati presenti in banca dati sono **4.334** e sono concentrati per la massima parte nell'Italia meridionale.

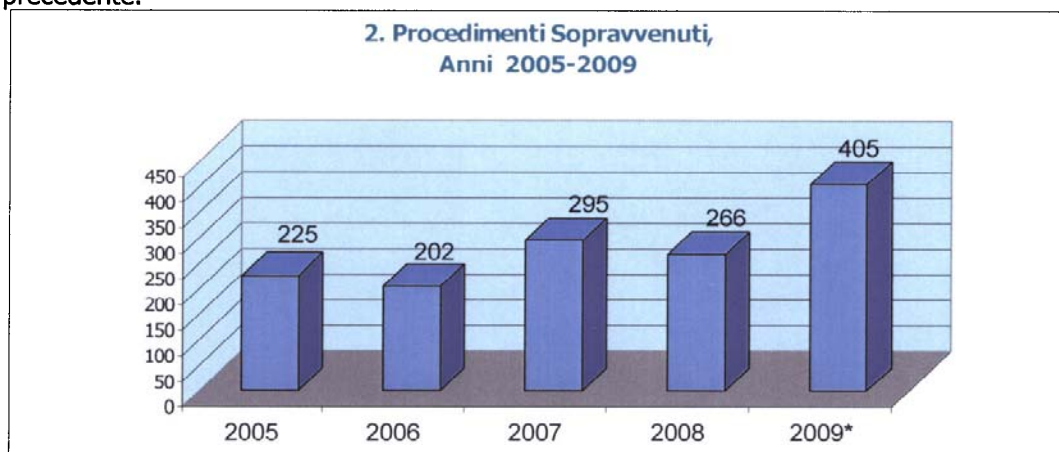
Come si evince dalla tabella sottostante, prendendo in esame il **quinquennio 2005–2009** (con dati aggiornati al 30 novembre 2009) su **1.393** procedimenti iscritti in tutta Italia ben **776**, vale a dire il 56%, sono stati emessi nelle regioni del Sud, e **543**, il 39%, nell'area insulare, vale a dire in Sicilia e in Sardegna.

	NORD	%	CENTRO	%	SUD	%	ISOLE	%	TOTALE NAZIONALE
TOTALE 2005-2009	66	4,7%	8	0,6%	776	55,7%	543	39%	1.393
TOTALE BANCA DATI	317	7,3%	95	2,2%	2.337	53,9%	1.585	36,6%	4.334

Il resto d'Italia mantiene una quota marginale, almeno per quanto riguarda la iscrizione di nuovi procedimenti: la somma delle regioni del Centro e del Nord, negli ultimi cinque anni ci evidenzia un dato di appena **74** procedimenti sopravvenuti, con una percentuale che si aggira intorno al 5%.



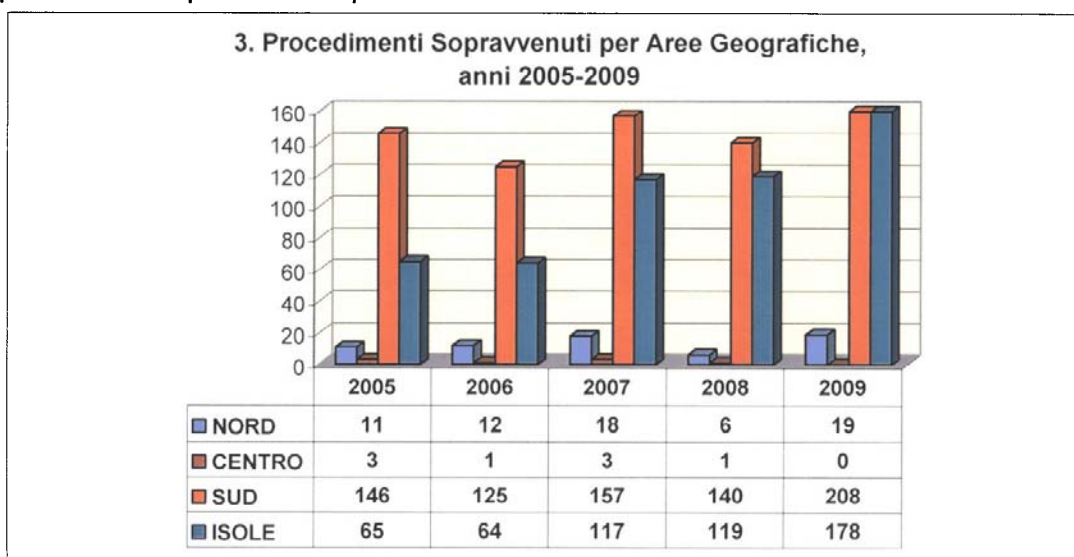
Osservando il dato riguardante il **totale nazionale** degli ultimi cinque anni (**1.393** procedimenti) è evidente la crescita tra il 2006 e il 2008, in cui si è passati da **202** a **266** sopravvenuti. E il dato del **2009** conferma in maniera clamorosa la crescita, considerando oltretutto che il dato non è ancora definitivo essendo aggiornato al 30 novembre. Siamo già a **405** procedimenti sopravvenuti, con un incremento di oltre il **65%** rispetto all'anno precedente.



*dato rilevato al 30 novembre 2009

A titolo di maggior chiarezza bisogna ribadire la **non ancora definitività dei dati** del 2009 (riguardante 11 mesi), sia per Nord e Centro, sia per il resto d'Italia: il passaggio dalla vecchia alla nuova Banca Dati ha lasciato ancora alcuni problemi in via di risoluzione.

Valutando in dettaglio la **linea di tendenza** di questo ultimo quinquennio è evidente il notevole aumento del lavoro svolto dagli uffici giudiziari, soprattutto nell'**area insulare**: si è passati dai **64** procedimenti sopravvenuti del 2006 ai **178** del 2009; ma anche l'**area del sud** in senso stretto cresce dai **125** del 2006 agli attuali **208** del 2009, con ben **83** procedimenti sopravvenuti in più.



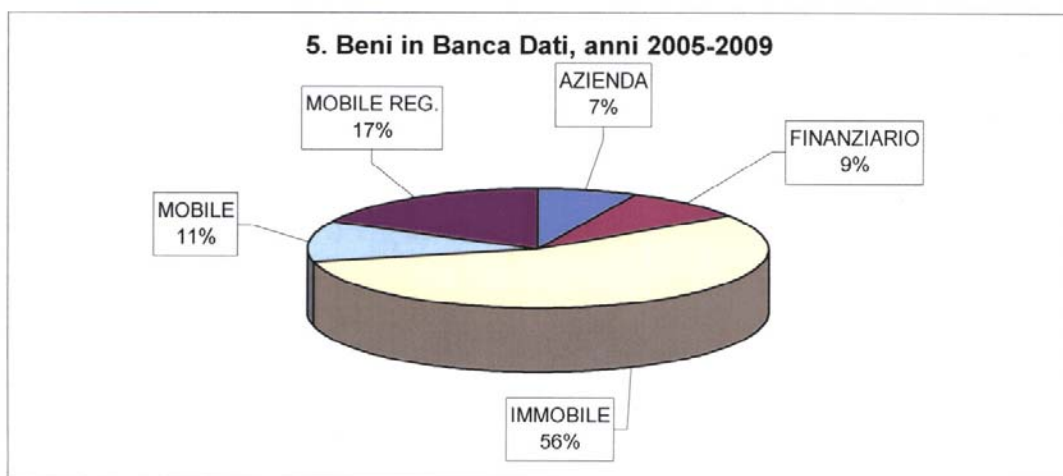
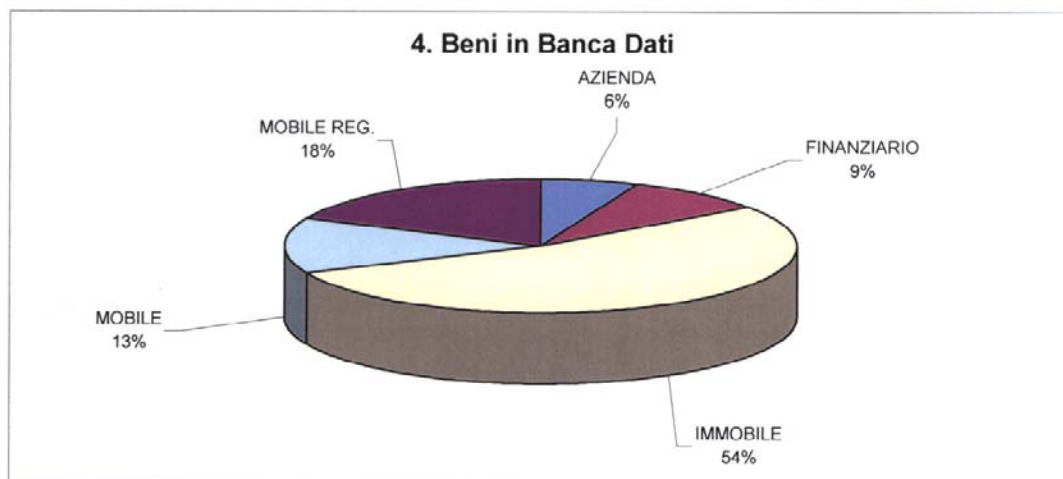
2. Beni presenti in Banca Dati

Nei grafici sottostanti prendiamo in esame la tipologia dei beni, che ha subito una profonda modifica, come evidenziato in precedenza nel paragrafo dedicato alla metodologia della rilevazione.

Le tre categorie precedenti, immobili, mobili e titoli, sono ora suddivise in cinque voci, alcune delle quali completamente diverse dalle precedenti: **immobili, mobili, mobili registrati, aziende, beni finanziari** (vedi pag. 6).

Il raffronto tra l'insieme di tutti i **58.863** beni presenti nella nuova Banca Dati e i **34.529** relativi agli ultimi cinque anni (2005-2009) evidenzia una costante che si mantiene nel tempo:

gli **immobili** (19.268 nel 2005-2009) sono sempre più della metà dei beni oggetto di indagine mentre i **mobili registrati** (6.037), seconda tipologia per quantità, sfiorano il 20% ; seguono poi i **mobili** (3.854), che si mantengono al di sopra del 10%, soglia che invece singolarmente non raggiungono i **beni finanziari** (2.966) e le **aziende** (2.404).



Per quanto riguarda il **valore dei beni** presenti in Banca Dati si è ritenuto opportuno prendere in esame soltanto quelli relativi ai beni destinati (vedi pag. 18-19).

Ciò perché si è a conoscenza di tutti i valori solo al momento dell'**assegnazione del bene**, quando viene effettuata una stima adeguata ed aggiornata.

Prima di tale fase raramente è noto il valore dei beni poiché durante il normale iter giudiziario **gli uffici periferici non provvedono quasi mai a comunicare l'importo** oggetto di sequestro o confisca.

Per questo motivo non abbiamo ritenuto opportuno andare ad analizzare questo dato, mostrandolo solo in qualche tabella (vedi ad es. le tab. 4 e 5) a puro titolo informativo.

3. Tipologie dei beni

I grafici che seguono aiutano a capire meglio quali sono le nuove tipologie di classificazione dei beni sequestrati e confiscati, e quale è il loro diverso peso, sia dal punto di vista numerico che dal punto di vista economico.

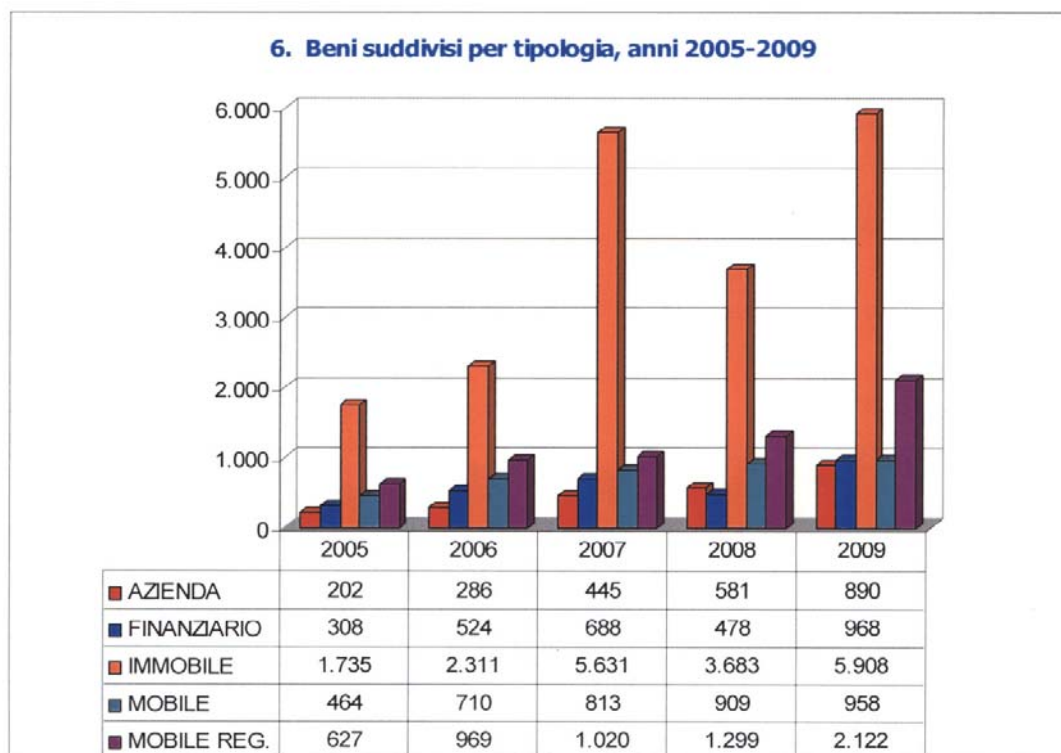
Prendiamo in considerazione, per una migliore comprensione del fenomeno, ciò che è avvenuto in questi ultimi cinque anni (come già detto, i dati di questa relazione sono aggiornati fino al 30 novembre 2009).

La suddivisione numerica delle tipologie dei beni evidenzia un primo particolare interessante: **a partire dal 2007** si nota un notevole incremento di attività investigativa rivolta contro le organizzazioni criminali.

Vediamo infatti come ci sia un chiaro incremento nel **numero totale dei beni oggetto di indagine**, che passano dai 4.800 del 2006 agli **8.597** dell'anno successivo.

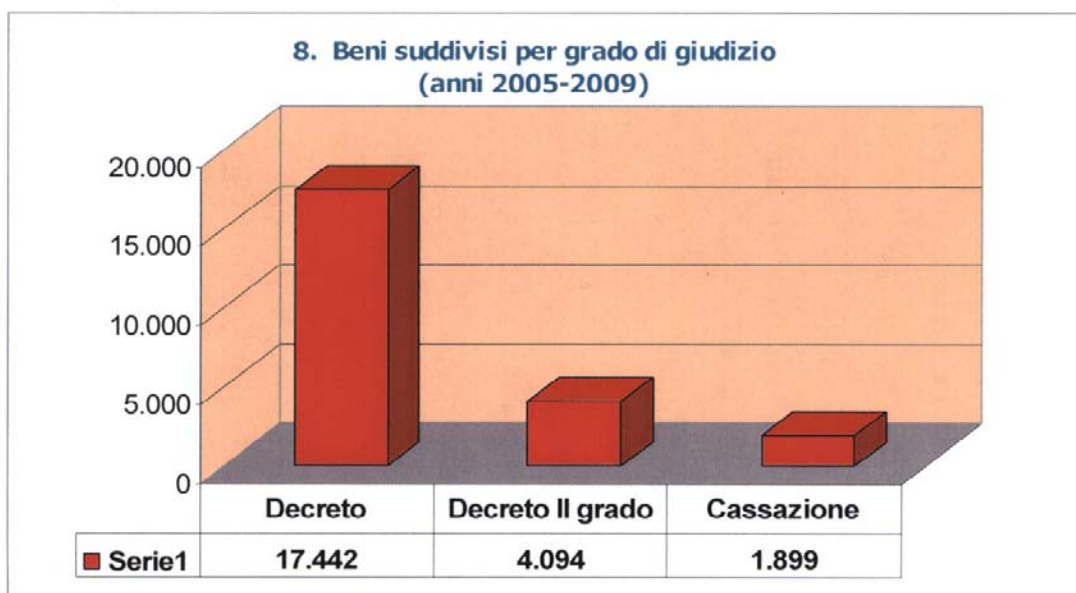
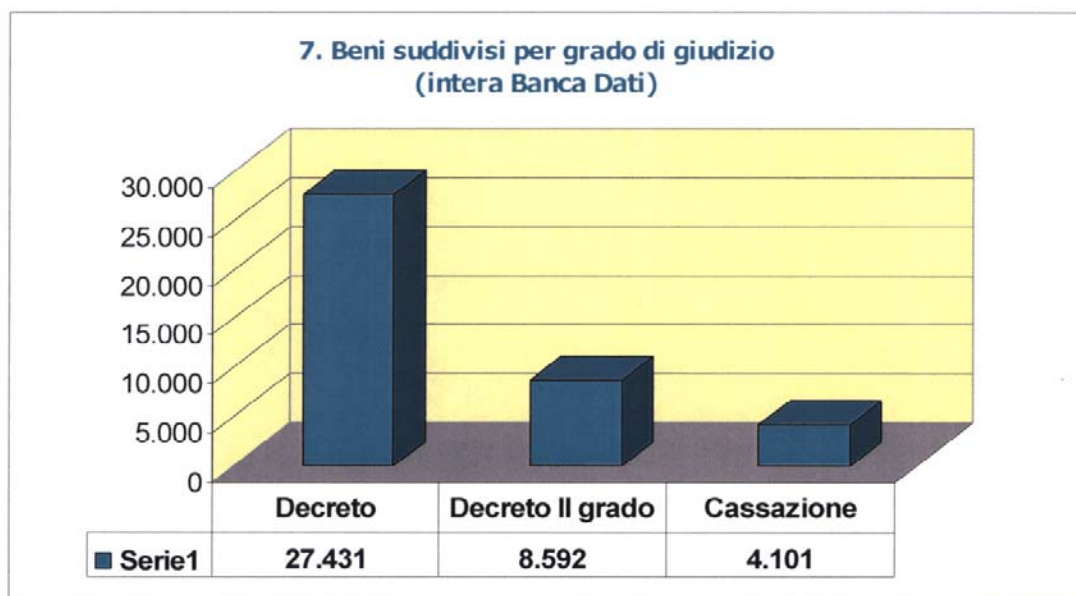
Tale linea di tendenza viene confermata anche dai dati del **2009**, anche se il passaggio graduale alla nuova Banca Dati è ancora incompleto. La rilevazione, quasi definitiva, conferma con **10.846** beni oggetto di indagine l'impegno dello Stato nell'indagare su migliaia di beni oggetto di provvedimenti dell'Autorità Giudiziaria.

Come si evince dal grafico sottostante i beni maggiormente interessati risultano essere gli **immobili** (oltre cinquemila nel 2007 e **5.908** nel 2009). A questi seguono i **mobili registrati**, passati dai circa 1.300 del 2008 ai **2.122** del 2009.

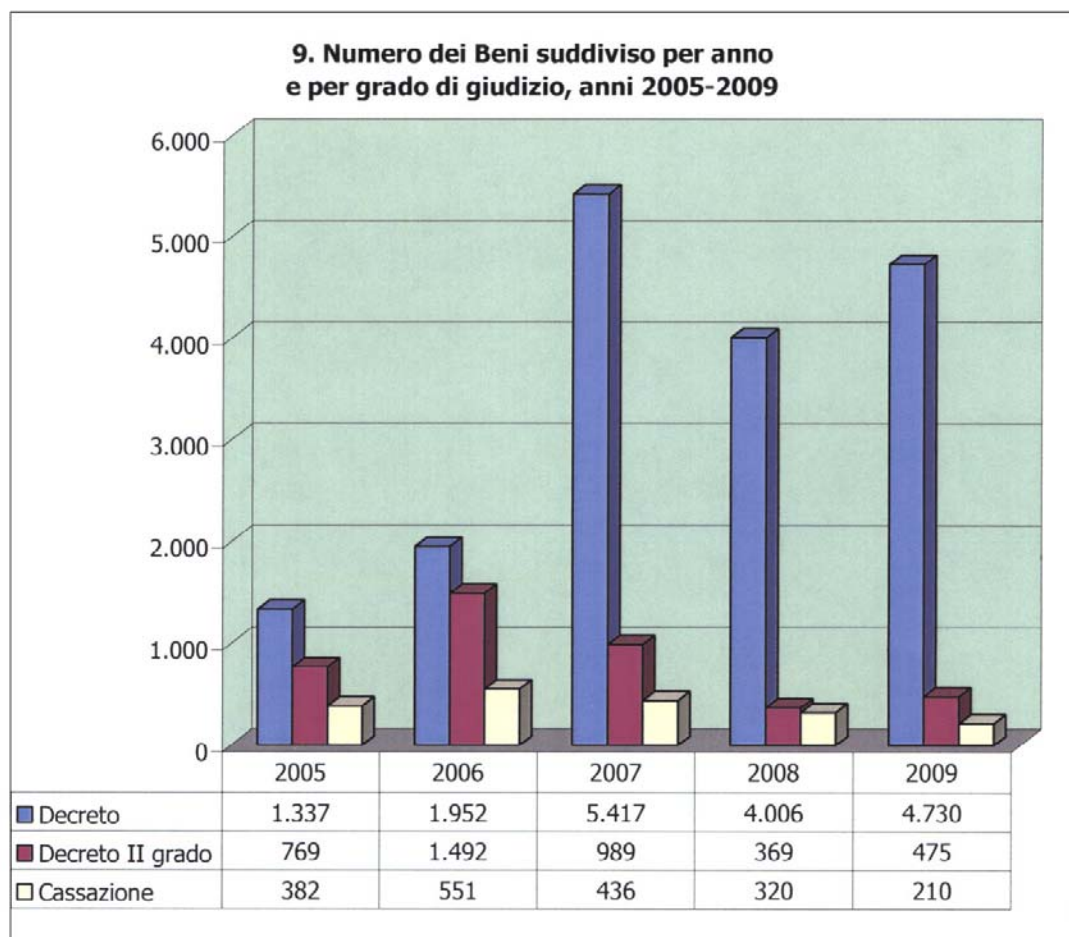


4. Gradi di giudizio

Analizzando l'operato degli Uffici Giudiziari a proposito delle misure di prevenzione si nota, soprattutto nel grafico riferito agli ultimi cinque anni (2005-2009), una maggiore attività rivolta a provvedimenti di primo grado a conferma della maggiore lotta intrapresa in anni più recenti alle organizzazioni criminali.



A conferma di quanto detto, il grafico sottostante evidenzia in dettaglio anno per anno quanto già visualizzato in totale nel grafico 8; si nota chiaramente come il numero dei beni con provvedimento di primo grado sia negli ultimi cinque anni in continua ascesa (in particolare dal 2007 in poi siamo sempre oltre quattromila decreti); è da tenere ovviamente presente che i dati relativi al 2009 sono in via di completamento (la rilevazione è aggiornata al 30 novembre 2009).



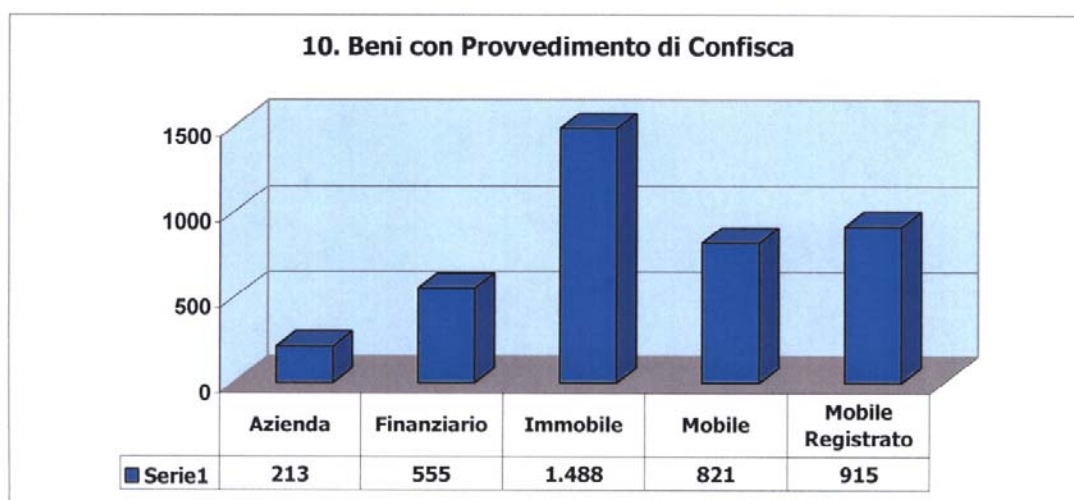
5. Beni confiscati

Passando ad analizzare i **beni confiscati** notiamo che gli stessi rappresentano circa il **27%** dei **58.863** beni presenti in banca dati. Ma prima di analizzare i grafici che seguono è bene precisare che andremo ad analizzare solo **quelli relativi a confische con provvedimento definitivo** (3.992, voce 1. della tabella sottostante) presenti in banca dati e ancora giacenti negli Uffici Giudiziari presso le sezioni delle misure di prevenzione.

Quindi non terremo conto dei beni con **provvedimento di confisca non definitivo** (10.455) e di quelli con **provvedimento di confisca definitivo ma in attesa di provvedimento di destinazione** (1.549); di questi ultimi, in particolare, non si tiene conto in quanto gli stessi giacciono presso la Direzione Generale dell' Agenzia del Demanio in attesa del relativo provvedimento di destinazione.

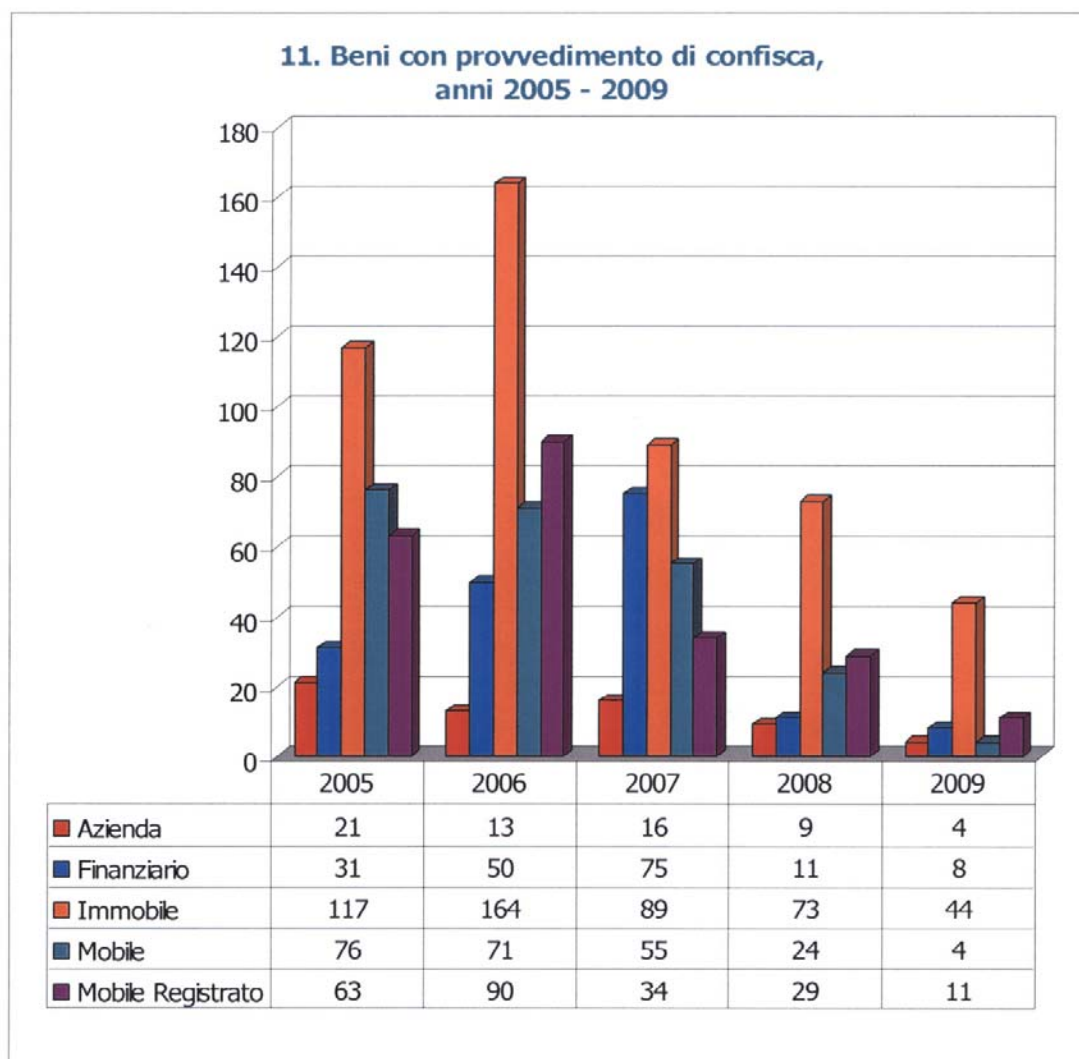
Confische	Numero beni	% numero beni in banca dati
1. Confische definitive	3.992	6,78%
2. Confische non definitive	10.455	17,76%
3. Confische definitive da destinare	1.549	2,63%
Totale Beni Confiscati (1.+2.+3.)	15.996	27,17%
Totale Beni in Banca Dati	58.863	100%

Esaminando i grafici a seguire si può notare come nell'insieme, comprendendo tutti i dati presenti in archivio, la tipologia del bene maggiormente sottoposto a confisca risulta essere l'**immobile** seguito dai **mobili registrati**.



Analizzando il numero dei beni confiscati nel quinquennio 2005-2009, gli **immobili** rimangono la tipologia di bene prevalente; si nota però un notevole decremento dei provvedimenti di confisca negli anni 2007-2009.

Ciò non deve trarre in inganno in quanto, se è vero che vi è stata una diminuzione, è anche vero che negli stessi anni si è avuto un notevole incremento dei decreti di primo grado (grafico 9 a pag. 14), che riguardano principalmente i sequestri; il che lascia presagire che negli anni a venire si tornerà ad un nuovo incremento dei provvedimenti di confisca.



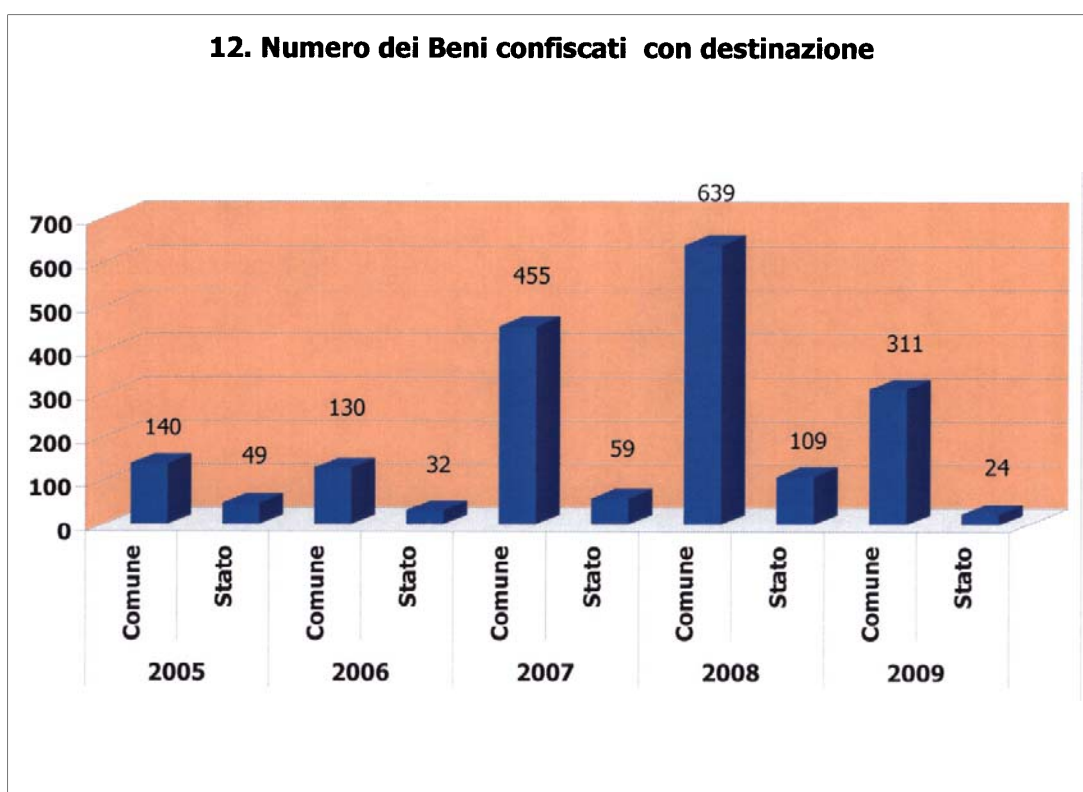
6. Beni destinati

I beni confiscati in via definitiva vengono destinati allo Stato e ai Comuni, per essere utilizzati secondo diversi scopi sociali, di cui si dirà più avanti.

Il dato dei beni destinati è aggiornato al **31 luglio 2009**, e non al 30 novembre come il resto della Banca Dati poiché la **Direzione Generale dell'Agenzia del Demanio** non alimenta direttamente la Banca Dati ma si limita tuttora a trasmettere il dato cartaceo alla **Direzione Generale degli Affari Penali del Ministero della Giustizia**, con tutti gli inconvenienti che ciò comporta a livello di tempestività e completezza...

Il grafico mostra la preponderanza del numero di **beni immobili confiscati e destinati ai Comuni** nel **2008** (ben **639**, con una crescita di oltre il 40% rispetto ai 455 del 2007), ove si evidenzia un notevole incremento rispetto a quelli dello **Stato** (erano 59 nel 2007, sono diventati **109** nel 2008, vedi grafico 12).

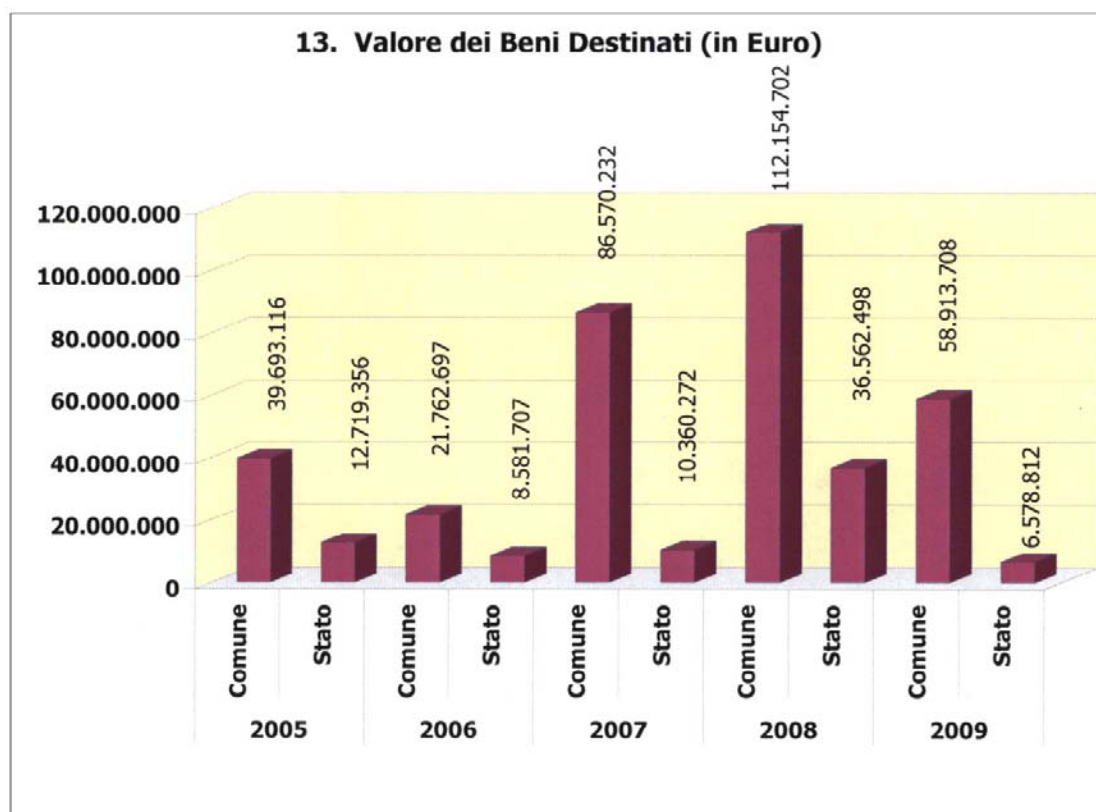
Tale tendenza viene confermata anche nel dato parziale del **2009** dove il Comune ha visto già assegnati a sé **311** beni contro i **24** mantenuti allo Stato.



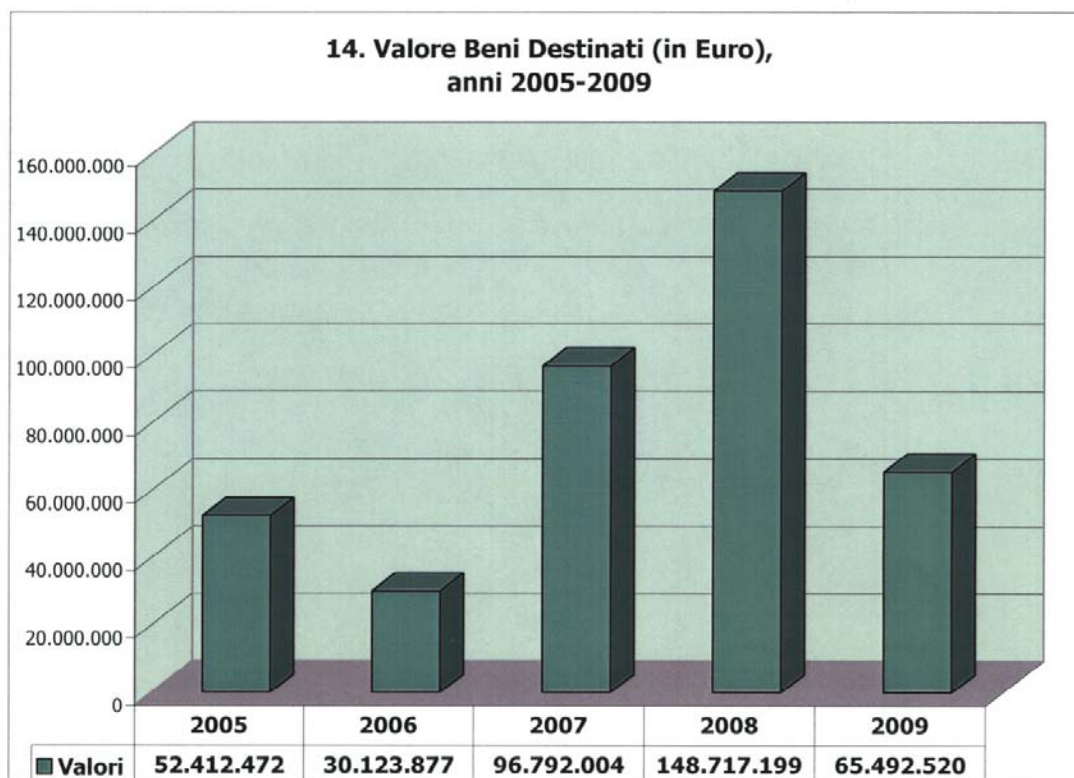
E d'altronde la prevalenza dei Comuni in parte si ridimensiona quando si passa a considerare il **valore dei beni**. Essendo beni destinati siamo a conoscenza del loro valore in quanto esiste una stima per ognuno di essi.

Stato	2007 - beni n. 59	per € 10.221.969,	valore medio € 173.254
Comune	2007 - beni n. 455	per € 86.570.035,	valore medio € 190.264
Stato	2008 - beni n. 109	per € 36.562.498,	valore medio € 335.436
Comune	2008 - beni n. 639	per € 112.154.702,	valore medio € 175.516
Stato	2009 - beni n. 24	per € 6.578.812,	valore medio € 274.117
Comune	2009 - beni n. 311	per € 58.913.708,	valore medio € 189.433

Dal confronto dei due grafici si può dedurre che i beni destinati allo Stato sono minori in quantità, ma in genere di valore medio maggiore, il che fa presupporre una maggiore consistenza fisica del bene. Ciò appare evidente in particolare nel **2008**, dove un bene confiscato mantenuto allo Stato ha un **valore medio** di 335 mila euro contro i 175 mila di un bene assegnato al Comune.



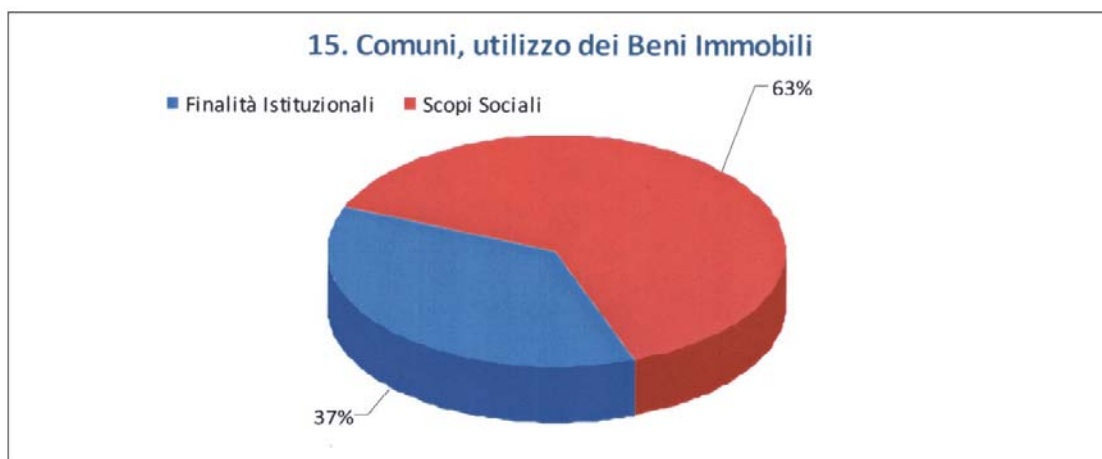
Osserviamo ora in generale il dato riguardante l'indicazione del **valore di tutti i beni destinati** presenti in Banca Dati negli ultimi cinque anni. Notiamo che dall'anno 2006 in poi vi è un costante incremento nel valore dei beni dovuto soprattutto ad un costante aumento dei decreti di destinazione (dai **162** del **2006** che corrispondono a poco più di 30 milioni di euro ai **748** del **2008** quando ci si avvicina a quasi 150 milioni di euro). E' sempre da ricordare che il dato del 2009 si riferisce solo ai provvedimenti emessi fino al 31 luglio.



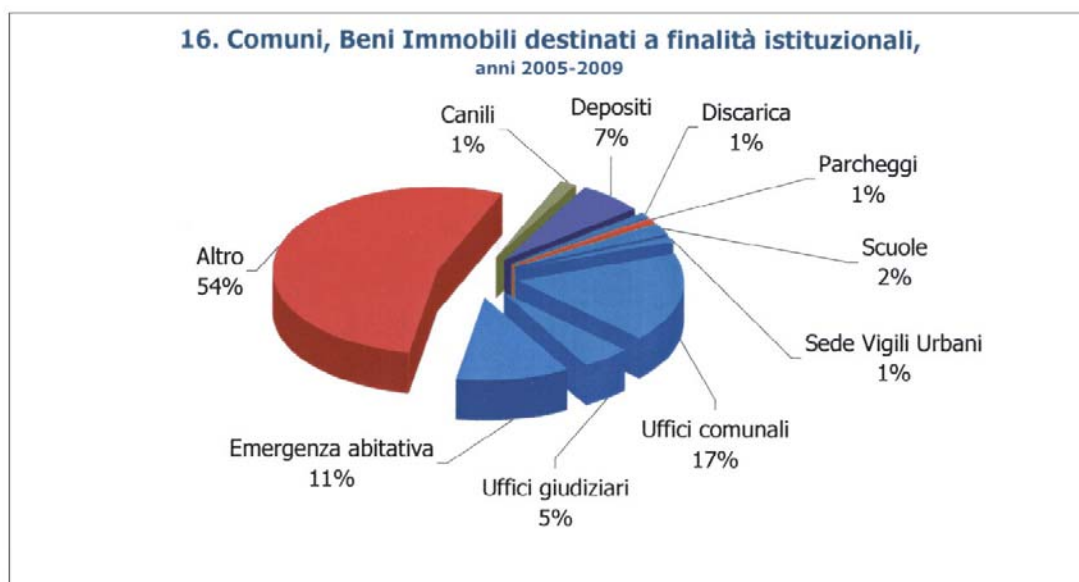
7. Utilizzo dei Beni destinati ai Comuni

Il grafico sottostante mostra la suddivisione dei **beni immobili confiscati e destinati ai Comuni** secondo due diverse destinazioni:

- Finalità istituzionali;
- Scopi sociali.



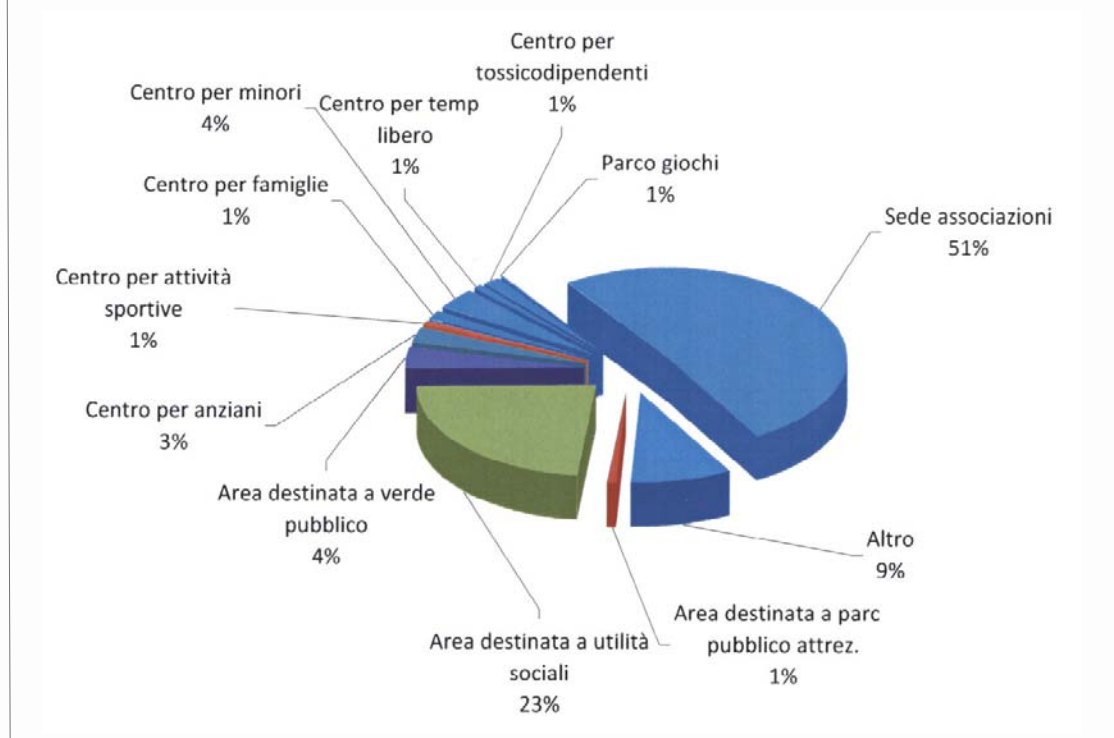
Sotto **finalità istituzionali** sono raggruppate le seguenti voci: Emergenza abitativa; Canili; Depositi; Discariche; Parcheggi; Scuole; Sede Vigili Urbani; Uffici Comunali; Uffici Giudiziari; Altro. Quest'ultima voce prevale decisamente sulle altre anche perché le destinazioni ad alloggi di residenza pubblica fino al 2007 sono state censite sotto la voce Altro.



Sotto **Scopi sociali** sono raggruppate le seguenti voci:
Area destinata a utilità sociali; Area destinata a verde pubblico; Centro per attività sportive; Centro per minori; Centro per tossicodipendenti; Centro per famiglie; Centro per anziani; Parco giochi; Sede associazioni; Altro.

17. Comuni, Beni Immobili destinati a Scopi Sociali,

anni 2005-2009



8. Analisi dei beni immobili definitivamente confiscati

Come evidenziato dai grafici precedenti si può notare come negli ultimi anni siano aumentati i beni con provvedimento di destinazione (stato-comune) e questo è facilmente intuibile grazie ai risultati della lotta intrapresa dalle istituzioni contro la criminalità organizzata e sempre più intensificata.

Al momento **sono in attesa di provvedimento di destinazione 1.549 beni** che si trovano presso la Direzione Generale dell'Agenzia del Demanio. Altri 3.992 beni con relativo provvedimento definitivo sono presso le cancellerie e in procinto di essere inoltrate presso le Agenzie del Demanio.

Tornando a parlare dei 3.761 beni con provvedimento di destinazione, si può notare come gli immobili sono ubicati per la massima parte nell'are meridionale e insulare (ben 3.041, circa l'81% del totale).

BENI IMMOBILI DESTINATI

AREA SETTENTRIONALE	
TOTALE	498
AREA CENTRALE	
TOTALE	222
AREA MERIDIONALE	
TOTALE	1.546
AREA INSULARE	
TOTALE	1.495
RIEPILOGO	
Totale Nazionale	3.761

**Misure di prevenzione
personali e patrimoniali**

Legge 646/82

PAGINA BIANCA

Misure di prevenzione (L. 646 /1982)

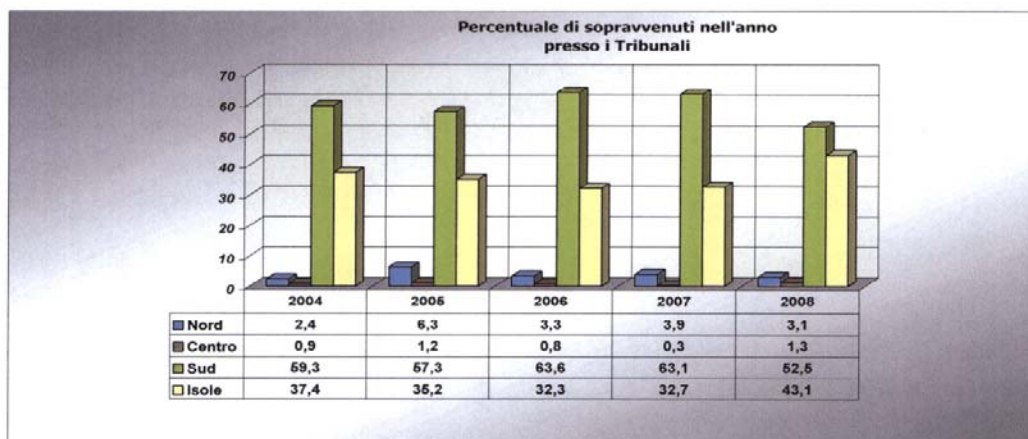
Introduzione

La prima legge del dopo guerra che ha disposto l'applicazione di misure di prevenzione personali è stata la L. 1423/56. La sua applicazione era diretta a persone pericolose per la sicurezza e per la pubblica moralità.

Il riferimento precipuo ed esplicito a membri di associazioni di tipo mafioso si ha successivamente, nel 1965, quando viene emanata la legge n. 575. Tale legge consente l'applicazione di misure di prevenzione sia personali che patrimoniali, agli indiziati di appartenere ad associazioni di tipo mafioso, alla camorra o ad altre associazioni comunque localmente denominate, che perseguono finalità o agiscono con metodi corrispondenti a quelli delle associazioni di tipo mafioso. Detta legge 575/65 estende a tali indiziati l'applicabilità delle misure di prevenzione personali della sorveglianza speciale e del divieto o dell'obbligo di soggiorno e prevede che possano essere svolte indagini sul tenore di vita, sulle disponibilità finanziarie e sul patrimonio di tali indiziati. Dette indagini sono effettuate anche nei confronti del coniuge e dei figli dell'indiziato, dei conviventi con l'indiziato nell'ultimo quinquennio, nonché delle persone giuridiche di cui l'indiziato risulti poter disporre. Inoltre, quando sussista il concreto pericolo che i beni di cui si prevede debba essere disposta la confisca possano venir dispersi, sottratti, o alienati, è possibile disporre il sequestro anticipato dei beni, prima della fissazione dell'udienza. Il Tribunale dispone la confisca di beni sequestrati dei quali non sia stata dimostrata la legittima provenienza ed il provvedimento deve essere emanato entro un anno dal sequestro (ovvero entro due anni, ove intervenga proroga motivata).

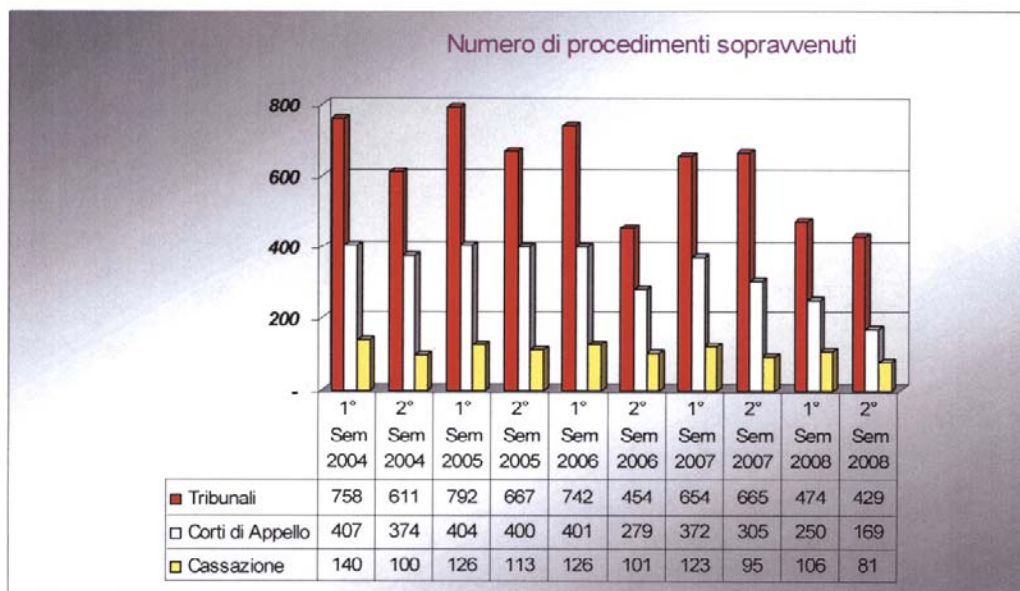
La rilevazione in merito alle misure di prevenzione personali e patrimoniali, cui si riferiscono i dati di seguito commentati, inizia nel 1983, successivamente all'emanazione della L. 13 settembre 1982 n. 646 (c.d. legge Rognoni - La Torre). La legge 646/82 ha stabilito una definizione normativa dell'associazione di tipo mafioso, introducendo nel codice penale la fattispecie associativa di cui all'art. 416 bis. Inoltre, la gamma degli interventi adottabili nei confronti di soggetti indiziati di appartenere ad associazioni di tipo mafioso, è stata ampliata con l'introduzione delle misure del sequestro e della confisca di beni di sospetta provenienza.

COMMENTO AI DATI STATISTICI

1. Procedimenti sopravvenuti dal 2004 al 31 dicembre 2008

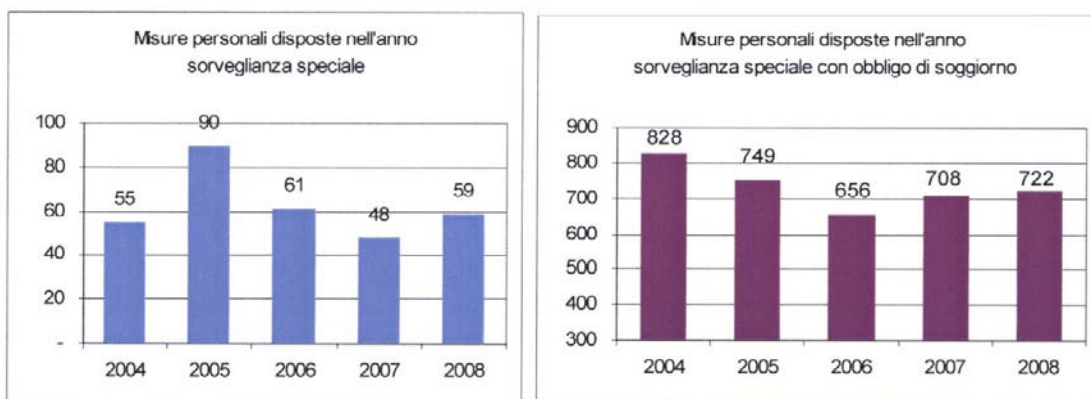
I procedimenti **sopravenuti** presso i Tribunali sono concentrati per la massima parte al Sud e nelle Isole (oltre il 95% nel 2008); nel 2006-2007 è da notare un lieve incremento nel meridione. Nel resto d'Italia i procedimenti tendono ad essere limitati; nell'ultimo triennio si aggirano intorno al 4%.

Presso le sedi dei vari gradi di giudizio, come si può notare, i procedimenti sopravvenuti nei Tribunali sono quasi sempre il doppio di quelli delle Corti di Appello. Il dato definitivo del **2008** evidenzia, come già nella prima parte dell'anno, una diminuzione in entrambe le sedi.

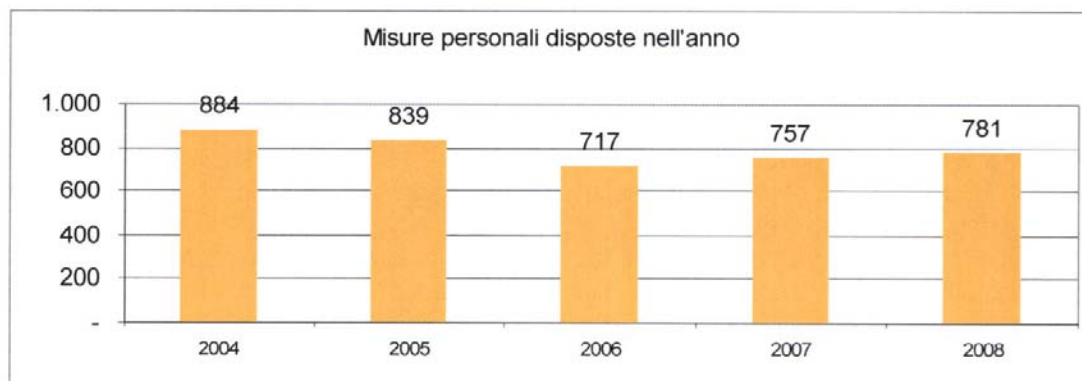


2. Misure personali

Sono tre i tipi di misure personali, ma bisogna considerare che la **sorveglianza speciale con divieto di soggiorno** ha un'applicazione minima (nessun caso registrato nel 2008); i grafici sottostanti evidenziano invece la netta prevalenza della **sorveglianza speciale con obbligo di soggiorno**, che dopo una flessione nel 2006 torna a risalire negli anni seguenti. La stessa **sorveglianza speciale** semplice, pur mostrando numeri nettamente inferiori, evidenzia una ripresa nell'ultima rilevazione (59 casi, 11 in più rispetto all'anno precedente).

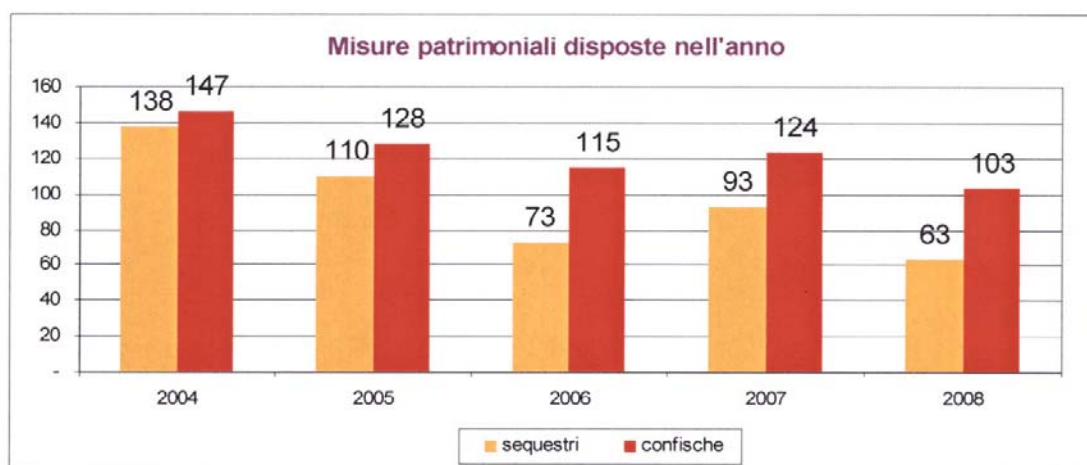


In conseguenza di quanto detto prima, **l'andamento complessivo delle misure**, come si può vedere dal grafico successivo, dopo un calo nel 2006 (in cui erano stati emanati 656 provvedimenti riguardanti la sorveglianza con obbligo di soggiorno, 61 riguardanti la sola sorveglianza, nessuno con divieto di soggiorno, per un totale di 717) ha avuto una risalita nel 2007 (con 757 misure) che si conferma anche nel 2008 (781).

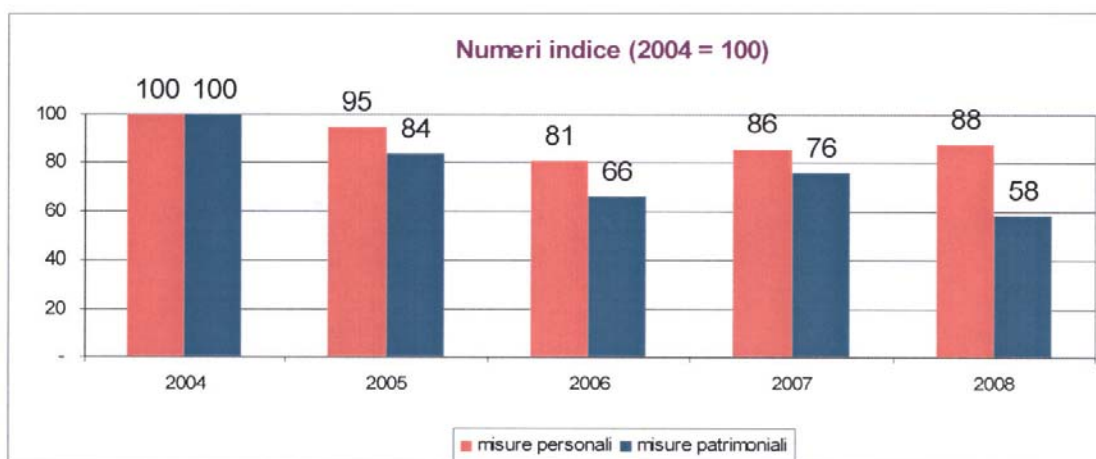


3. Misure patrimoniali

Come si evince chiaramente dal grafico sottostante il numero delle **confische** risulta sempre maggiore del numero dei **sequestri**. Ma non bisogna lasciarsi ingannare dai valori assoluti. A differenza delle misure personali, quelle **patrimoniali** anziché essere concentrate su un unico tipo di misura possono presentare una diversa variazione nel corso del tempo.

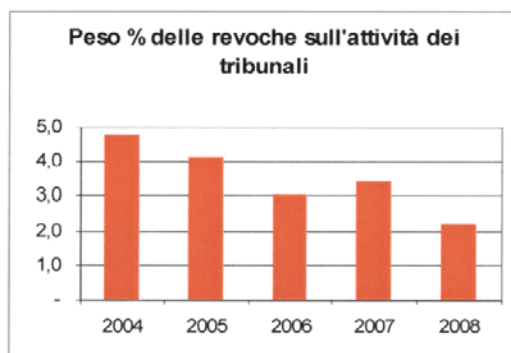
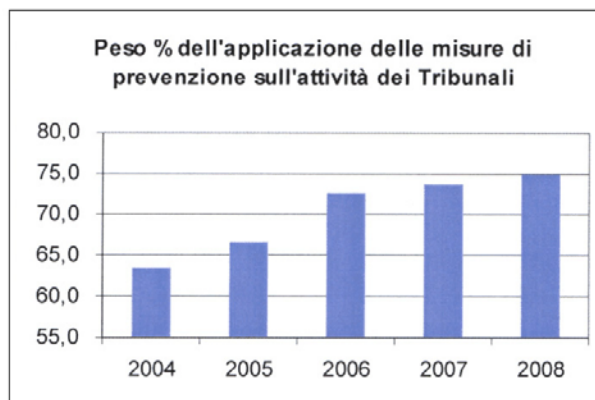


Si può inoltre notare che **le misure personali** registrano lievi variazioni nel corso degli anni; al contrario, il **numero indice delle misure patrimoniali** denota una tendenza alla diminuzione dal 2004 in poi; infatti, dopo una leggera ripresa nel 2007, il calo è stato confermato dai dati ricevuti nel 2008.



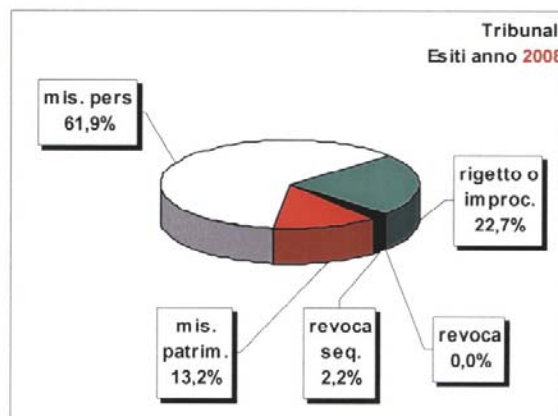
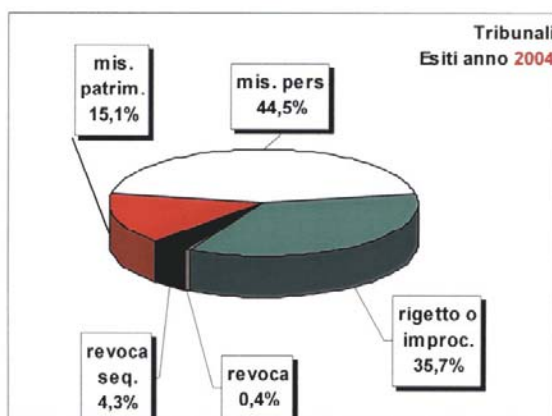
4. Esito dell'attività dei Tribunali.

L'attività delle sezioni di Misure di Prevenzione dei **Tribunali** riguardante le misure personali e patrimoniali concesse incide con percentuali che superano il 63% (cfr. grafico a lato); negli ultimi anni si nota una tendenza all'aumento della incidenza dell'applicazione delle **misure di prevenzione** personali e patrimoniali che passano dal **63,5%** del 2004 al **75,1%** del 2008.



Per quello che riguarda le **revocche**, la tendenza alla diminuzione, dal **4,8%** del 2004 (88 revocche su 1.840 provvedimenti applicati) continua a manifestarsi nel corso degli anni, arrivando al **2,2%** nel 2008 (28 revocche su 1.261 provvedimenti), anche se nel 2007 si era avuta una leggera attenuazione di questa tendenza con 44 revocche su 1.276 provvedimenti (pari al **3,4%**).

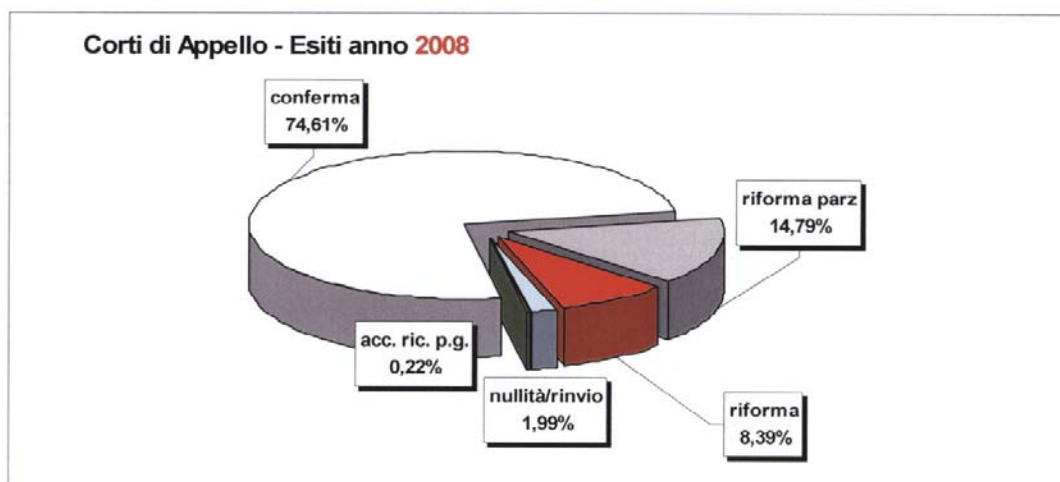
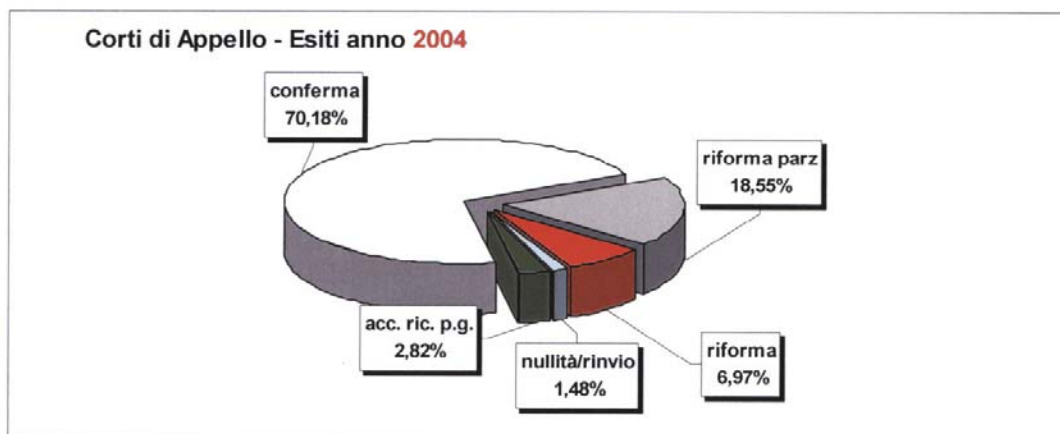
Dai grafici a torta si può vedere una notevole differenza tra l'attività svolta nel 2004 e quella evidenziata nel 2008. Il cambiamento si nota in un evidente aumento delle **misure personali** (+ 17,4%) mentre si mantiene una certa stabilità delle **misure patrimoniali** (- 1,9%). Tra gli altri provvedimenti spicca il forte calo del ricorso al **rigetto** (- 13%), mentre gli altri esiti, ad esempio le revocche, sono percentualmente poco rilevanti.



5. Esito dell'attività delle Corti di Appello

La quasi totalità dell'attività delle misure di prevenzione delle **Corti di Appello** è rappresentato da provvedimenti di **conferma** (338 su 453 nel 2008, pari a oltre il 74%), che rispetto a cinque anni fa sono cresciuti del 4,4%, passando appunto dal **70,2 %** del 2004 al **74,6%** dell'ultima rilevazione.

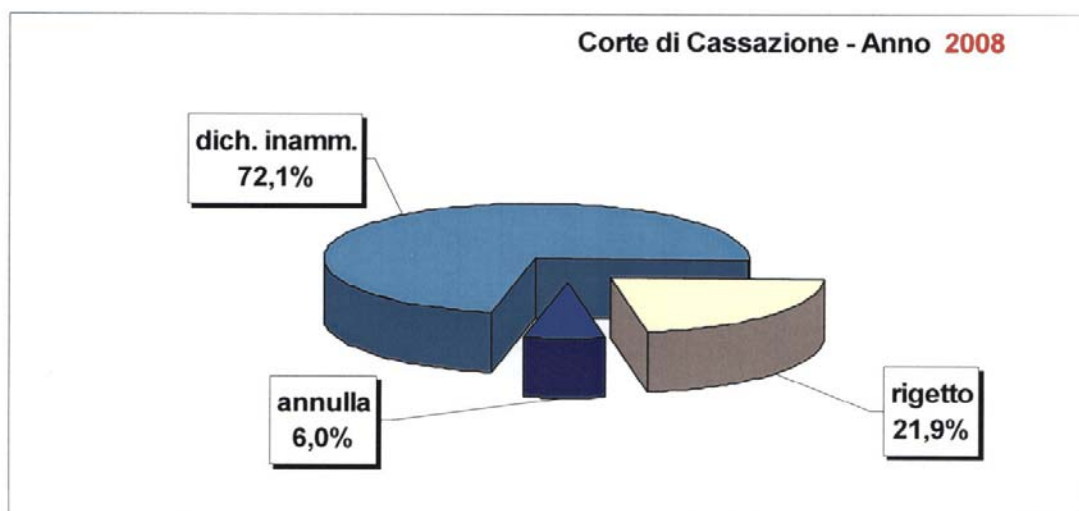
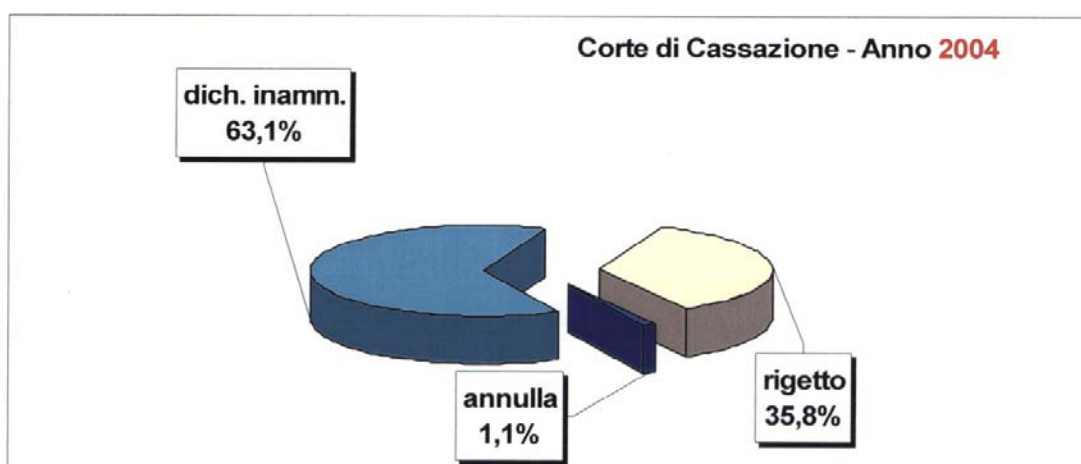
I provvedimenti di **riforma** (riforma parziale e riforma) invece, mostrano nel corso degli anni una tendenza altalenante: se nel **2004** arrivano ad essere oltre il **25%** degli esiti (vedi grafico), scendono al **20,4%** nel 2005, al **17,4%** nel 2006 e a un minimo del **17%** nel 2007, per poi risalire nuovamente al **23,2%** nel **2008** (vedi nel grafico il 14,8 della riforma parziale più l'8,4 della riforma).



6. Esito dell'attività della Corte di Cassazione

Per quanto riguarda le **misure di prevenzione personale e patrimoniale**, l'attività della **Corte di Cassazione**, nel **2008**, accentuando una tendenza già verificatasi negli anni precedenti, continua a diminuire nei provvedimenti di **rigetto** (**-13,9%**) mentre invece tende ad aumentare nella emissione dei provvedimenti di **inammissibilità** (**+9%**) e di **nullità** (**+4,9%**) rispetto a quanto era accaduto nel **2004**.

L'entità di questi dati mostra in maniera evidente un discreto tasso di sostituzione fra le diverse attività che si era già notato nei raffronti più recenti tra i dati degli ultimi quinquenni.



ELENCO TABELLE ALLEGATE AI BENI SEQUESTRATI E CONFISCATI (L. 109/1996)	
TABELLA 1	NUMERO PROCEDIMENTI PER DISTRETTI
TABELLA 2	BENI SUDDIVISI PER CATEGORIA
TABELLA 3	NUMERO E VALORE BENI PER CATEGORIA PROVVEDIMENTO
TABELLA 4	BENI PER CATEGORIA, PROVVEDIMENTO, NUMERO E VALORE
TABELLA 5	BENI PER ANNO, CATEGORIA, NUMERO E VALORE
TABELLA 6	BENI PER TIPO, CATEGORIA, SOTTOCATEGORIA
TABELLA 7	BENI PER CATEGORIA, SOTTOCATEGORIA E STATO DEL PROCEDIMENTO
TABELLA 8	CONFISCHE DEFINITIVE
TABELLA 9	STATO DEL BENE PER ANNO, NUMERO E VALORE
TABELLA 10	BENI PER TIPO E CATEGORIA ATTO
TABELLA 11	BENI CON PROVVEDIMENTO DI DESTINAZIONE STATO-COMUNI
TABELLA 12	BENI CON PROVVEDIMENTO DI DESTINAZIONE ALLO STATO
TABELLA 13	BENI CON PROVVEDIMENTO DI DESTINAZIONE AI COMUNI PER FINALITÀ ISTITUZIONALI
TABELLA 14	BENI CON PROVVEDIMENTO DI DESTINAZIONE AI COMUNI PER SCOPI SOCIALI

MINISTERO DELLA GIUSTIZIA
DIPARTIMENTO PER GLI AFFARI DI GIUSTIZIA
DIREZIONE GENERALE DELLA GIUSTIZIA PENALE - UFFICIO I REPARTO DATI STATISTICI E MONITORAGGIO

TABELLA 1 - NUMERO PROCEDIMENTI PER DISTRETTI
 aggiornata al 30 novembre 2009

DISTRETTI DI CORTE DI APPELLO	2005	2006	2007	2008	2009	TOTALE 2005 - 2009	RIEPILOGO TOTALE BANCA DATI
AREA SETTENTRIONALE							
TORINO	0	3	2	0	0	5	38
MILANO	8	4	14	6	19	51	218
BRESCIA	0	2	1	0	0	3	13
TRENTO	0	0	0	0	0	0	1
VENEZIA	0	0	0	0	0	0	20
TRIESTE	1	0	0	0	0	1	2
GENOVA	2	2	1	0	0	5	12
BOLOGNA	0	1	0	0	0	1	13
TOTALE	11	12	18	6	19	66	317
AREA CENTRALE							
FIRENZE	0	0	0	0	0	0	8
PERUGIA	0	0	0	0	0	0	1
ANCONA	0	0	0	0	0	0	2
R O M A	3	1	3	1	0	8	84
TOTALE	3	1	3	1	0	8	95
AREA MERIDIONALE							
L'AQUILA	1	0	0	0	0	1	15
CAMPOBASSO	0	0	0	0	0	0	0
NAPOLI	69	47	55	39	74	284	931
SALERNO	11	10	15	15	14	65	101
BARI	24	30	30	24	17	125	438
LECCE	3	9	9	7	14	42	143
TARANTO	1	0	0	0	5	6	27
POTENZA	0	1	1	4	4	10	16
CATANZARO	9	8	24	26	37	104	218
REGGIO CALABRIA	28	20	23	25	43	139	448
TOTALE	146	125	157	140	208	776	2.337
AREA INSULARE							
PALERMO	41	40	88	84	119	372	1.124
MESSINA	5	10	9	8	22	54	89
CALTANISSETTA	11	7	1	4	3	26	76
CATANIA	7	7	18	15	33	80	274
CAGLIARI	1	0	1	0	0	2	7
SASSARI	0	0	0	8	1	9	15
TOTALE	65	64	117	119	178	543	1.585
RIEPILOGO							
NORD	11	12	18	6	19	66	317
CENTRO	3	1	3	1	0	8	95
SUD	146	125	157	140	208	776	2.337
ISOLE	65	64	117	119	178	543	1.585
TOT. NAZ.	225	202	295	266	405	1.393	4.334

MINISTERO DELLA GIUSTIZIA
DIPARTIMENTO PER GLI AFFARI DI GIUSTIZIA
DIREZIONE GENERALE DELLA GIUSTIZIA PENALE - UFFICIO I REPARTO DATI STATISTICI E MONITORAGGIO

TABELLA 2 - BENI SUDDIVISI PER CATEGORIA
aggiornata al 30 novembre 2009

CATEGORIA DEL BENE	2005 NUMERO BENI	2006 NUMERO BENI	2007 NUMERO BENI	2008 NUMERO BENI	2009 NUMERO BENI	TOTALE 2005-2009	RIEPILOGO TOTALE BANCA DATI NUMERO BENI
AZIENDA	202	286	445	581	890	2.404	3.580
FINANZIARIO	308	524	688	478	968	2.966	5.286
IMMOBILE	1.735	2.311	5.631	3.683	5.908	19.268	31.316
MOBILE	464	710	813	909	958	3.854	7.890
MOBILE REG.	627	969	1.020	1.299	2.122	6.037	10.791
TOTALE	3.336	4.800	8.597	6.950	10.846	34.529	58.863

MINISTERO DELLA GIUSTIZIA
DIPARTIMENTO PER GLI AFFARI DI GIUSTIZIA
DIREZIONE GENERALE DELLA GIUSTIZIA PENALE - UFFICIO I REPARTO DATI STATISTICI E MONITORAGGIO

TABELLA 3 - NUMERO E VALORE BENI PER CATEGORIA PROVVEDIMENTO

Anno	Proposta		Decreto		Decreto II grado		Cassazione		Decreto di destinazione		TOTALE NUMERO DEI BENI	TOTALE VALORE DEI BENI
	N.Beni		N.Beni		N.Beni		N.Beni		N.Beni	Valore Beni		
1983	0	1	0	0	0	0	0	0	0	0	1	0
1985	0	0	0	3	3	2	0	0	0	0	5	0
1986	0	3	1	1	1	0	0	0	0	0	5	0
1987	0	0	1	0	1	0	0	0	0	0	1	0
1988	0	5	0	0	0	0	0	0	0	0	5	0
1990	0	17	1	0	1	0	0	0	0	0	18	0
1991	0	1	0	0	0	0	0	0	0	0	1	0
1992	7	5	1	9	1	9	9	9	9	1.784.359	31	1.784.359
1993	3	92	0	3	0	3	3	3	3	395.606	101	395.606
1994	3	35	1	12	1	12	2	2	2	178.178	53	178.178
1995	14	16	9	3	9	3	3	5	5	1.020.002	47	1.020.002
1996	25	79	138	40	138	40	18	18	18	3.672.921	300	3.672.921
1997	6	661	214	117	214	117	63	63	63	18.614.759	1.061	18.614.759
1998	73	1.242	400	79	400	79	124	124	124	18.113.528	1.918	18.113.528
1999	640	1.355	523	231	523	231	216	216	216	37.166.111	2.965	37.166.111
2000	422	1.153	484	370	484	370	251	251	251	39.144.153	2.680	39.144.153
2001	789	1.263	573	621	573	621	228	228	228	46.895.234	3.474	46.895.234
2002	1.558	1.213	608	300	608	300	327	327	327	89.377.104	4.006	89.377.104
2003	1.034	760	495	142	495	142	286	286	286	40.962.464	2.717	40.962.464
2004	1.258	2.088	1.046	272	1.046	272	281	281	281	46.476.219	4.945	46.476.219
2005	659	1.337	769	382	769	382	189	189	189	52.412.472	3.336	52.412.472
2006	643	1.952	1.492	551	1.492	551	162	162	162	30.123.877	4.800	30.123.877
2007	1.241	5.417	989	436	989	436	514	514	514	96.792.004	8.597	96.792.004
2008	1.507	4.006	369	320	369	320	748	748	748	148.717.199	6.950	148.717.199
2009	5.096	4.730	475	210	475	210	335	335	335	65.492.520	10.846	65.492.520
Totale	14.978	27.431	8.592	4.101	8.592	4.101	3.761	3.761	3.761	737.338.709	58.863	737.338.709

TAB. 4

Ministero della Giustizia
Dipartimento per gli Affari di Giustizia
Direzione Generale della Giustizia Penale - Ufficio I Reparto Dati Statistici e Monitoraggio

TABELLA 4 - BENI PER CATEGORIA, PROVVEDIMENTO, NUMERO E VALORE

Anno	TIPOLOGIA	CATEGORIA	CATEGORIA PROVVEDIMENTO	BENI	VALORE
2005	Azienda	Altro	Decreto decisorio di I grado	13	0
			Decreto decisorio di II grado	24	0
			Proposta	4	0
			Sentenza su ricorso di I grado	15	0
			Sentenza su ricorso di II grado	1	0
		Impresa individuale iscritta nel registro delle imprese	Decreto decisorio di I grado	27	0
			Decreto decisorio di II grado	7	0
			Decreto di destinazione	1	1.000
			Decreto di sequestro o sospensione temp	3	0
			Proposta	11	0
			Sentenza su ricorso di I grado	6	0
			Sentenza su ricorso di II grado	10	0
			Sentenza su ricorso di III grado	8	0
		Società a responsabilità limitata	Decreto decisorio di I grado	10	0
			Decreto decisorio di II grado	8	0
			Decreto di destinazione	5	553.481
			Decreto di sequestro o sospensione temp	8	0
			Proposta	10	0
		Società cooperativa	Sentenza su ricorso di I grado	4	0
			Decreto decisorio di I grado	5	0
			Proposta	2	0
		Società in accomandita semplice	Decreto decisorio di I grado	6	0
			Decreto decisorio di II grado	2	0
			Decreto di sequestro o sospensione temp	1	0
			Proposta	10	0
		Società in nome collettivo	Sentenza su ricorso di I grado	2	0
			Decreto decisorio di I grado	2	0
	Decreto decisorio di II grado		3	0	
	Decreto di destinazione		1	41.153	
	Decreto di sequestro o sospensione temp		1	0	
	Proposta		5	0	
	Società per azioni	Sentenza su ricorso di I grado	5	0	
		Proposta	2	0	
	Società semplice	Proposta	1	0	
	Finanziario	Altri beni finanziari	Decreto decisorio di I grado	35	4.475
			Decreto decisorio di II grado	39	871.754
			Decreto di sequestro o sospensione temp	12	0
			Proposta	14	5.000
			Sentenza su ricorso di I grado	25	36.694
		Titolo cambiario	Decreto decisorio di I grado	1	0
		Titolo di partecipazione	Decreto decisorio di I grado	29	170.433
			Decreto decisorio di II grado	35	52.060
			Decreto di sequestro o sospensione temp	3	6.308
			Proposta	7	0
			Sentenza su ricorso di I grado	12	3.873
		Titolo obbligazionario o di prestito	Decreto decisorio di I grado	90	7.943.550
			Decreto decisorio di II grado	1	51.646
Proposta			1	0	
Sentenza su ricorso di I grado			3	0	
Titolo rappresentativo di merci		Sentenza su ricorso di I grado	1	0	
Immobile		Altra unità immobiliare	Decreto decisorio di I grado	25	21.691
			Decreto decisorio di II grado	8	12.911
			Decreto di destinazione	1	87.798
			Decreto di sequestro o sospensione temp	1	0
	Proposta		13	0	

segue 2005	Immobile	Altra unità immobiliare	Terreno	Sentenza su ricorso di I grado	1	0
			Decreto decisorio di I grado	192	8.780	
			Decreto decisorio di II grado	107	1.081.912	
			Decreto di destinazione	63	7.261.759	
			Decreto di sequestro o sospensione temp	55	0	
			Proposta	168	0	
		Sentenza su ricorso di I grado	34	52.140		
		Unità immobiliare a destinazione commerciale e industriale	Decreto decisorio di I grado	33	0	
			Decreto decisorio di II grado	18	459.903	
			Decreto di destinazione	10	3.904.801	
			Decreto di sequestro o sospensione temp	12	0	
			Proposta	132	89.100	
			Sentenza su ricorso di I grado	24	1.682.000	
		Unità immobiliare per alloggio e usi collettivi	Sentenza su ricorso di II grado	1	1.259.000	
			Decreto decisorio di II grado	1	0	
		Unità immobiliare per uso di abitazione e assimilabile	Sentenza su ricorso di I grado	1	0	
			Decreto decisorio di I grado	296	57.843	
			Decreto decisorio di II grado	187	6.677.462	
			Decreto di destinazione	108	40.739.619	
			Decreto di sequestro o sospensione temp	42	0	
	Proposta		131	139.900		
	Sentenza su ricorso di I grado		68	1.818.569		
	Sentenza su ricorso di II grado		3	394.400		
	Mobile	Altri oggetti	Decreto decisorio di I grado	11	0	
			Decreto decisorio di II grado	29	0	
			Proposta	11	0	
			Sentenza su ricorso di I grado	23	0	
		Animali	Decreto decisorio di I grado	15	0	
			Decreto decisorio di II grado	1	0	
		Denaro	Decreto decisorio di I grado	91	120.059	
			Decreto decisorio di II grado	110	458.541	
			Decreto di sequestro o sospensione temp	20	0	
			Proposta	55	315.010	
			Sentenza su ricorso di I grado	98	8.875.388	
			Sentenza su ricorso di II grado	1	10.451	
	Mobile registrato	Bene immateriale	Proposta	1	0	
			Decreto decisorio di I grado	235	2.300	
		Veicolo	Decreto decisorio di II grado	188	198.271	
			Decreto di sequestro o sospensione temp	63	0	
			Proposta	81	0	
Sentenza su ricorso di I grado			58	31.000		
TOTALE 2005				3.336	85.502.033	
2006	Azienda	Altro	Decreto decisorio di I grado	5	0	
			Decreto decisorio di II grado	34	0	
			Decreto di destinazione	1	0	
			Decreto di sequestro o sospensione temp	9	0	
			Proposta	9	12.395	
			Sentenza su ricorso di I grado	7	0	
		Impresa individuale iscritta nel registro delle imprese	Decreto decisorio di I grado	20	0	
			Decreto decisorio di II grado	15	0	
			Decreto di destinazione	1	65.000	
			Decreto di sequestro o sospensione temp	11	0	
			Proposta	17	0	
			Sentenza su ricorso di I grado	9	0	
		Società a responsabilità limitata	Decreto decisorio di I grado	36	0	
			Decreto decisorio di II grado	6	0	
Decreto di destinazione	3		257.550			
Decreto di sequestro o sospensione temp	4		0			

segue 2006	Azienda	Società a responsabilità limitata	Proposta	30	0
			Sentenza su ricorso di I grado	1	0
		Sentenza su ricorso di II grado	2	0	
	Società cooperativa	Decreto decisorio di I grado	1	0	
		Decreto di sequestro o sospensione temp	3	0	
		Proposta	1	0	
	Società in accomandita semplice	Decreto decisorio di I grado	11	0	
		Decreto decisorio di II grado	10	0	
		Decreto di sequestro o sospensione temp	5	0	
		Proposta	2	0	
		Sentenza su ricorso di I grado	9	0	
	Società in nome collettivo	Decreto decisorio di I grado	7	0	
		Decreto decisorio di II grado	4	0	
		Decreto di destinazione	1	0	
		Proposta	6	0	
	Società per azioni	Decreto decisorio di I grado	4	0	
		Decreto decisorio di II grado	2	0	
	Finanziario	Altri beni finanziari	Decreto decisorio di I grado	69	84.199
			Decreto decisorio di II grado	87	7.396.259
			Decreto di sequestro o sospensione temp	70	9.919.826
			Proposta	44	238.174
			Sentenza su ricorso di I grado	32	685.614
		Titolo cambiario	Decreto decisorio di I grado	2	5.000
			Sentenza su ricorso di I grado	7	0
		Titolo di partecipazione	Decreto decisorio di I grado	37	73.208
			Decreto decisorio di II grado	108	305.289
			Decreto di sequestro o sospensione temp	12	0
			Proposta	5	6.000
			Sentenza su ricorso di I grado	31	317.760
		Titolo obbligazionario o di prestito	Sentenza su ricorso di II grado	2	0
			Decreto decisorio di I grado	2	0
			Decreto decisorio di II grado	7	171.706
			Decreto di sequestro o sospensione temp	4	0
		Titolo rappresentativo di merci	Sentenza su ricorso di I grado	4	111.852
	Sentenza su ricorso di I grado		1	516	
	Immobile	Altra unità immobiliare	Decreto decisorio di I grado	36	0
			Decreto decisorio di II grado	30	10.329
			Decreto di destinazione	3	2.569.602
			Decreto di sequestro o sospensione temp	5	292.000
			Proposta	5	0
			Sentenza su ricorso di I grado	4	30.000
		Terreno	Decreto decisorio di I grado	280	10.329
			Decreto decisorio di II grado	259	4.484.910
			Decreto di destinazione	50	5.757.600
			Decreto di sequestro o sospensione temp	128	0
			Proposta	183	0
			Sentenza su ricorso di I grado	113	3.363.310
		Unità immobiliare a destinazione commerciale e industriale	Sentenza su ricorso di II grado	8	57.100
			Decreto decisorio di I grado	85	0
			Decreto decisorio di II grado	102	736.900
			Decreto di destinazione	14	1.184.103
			Decreto di sequestro o sospensione temp	20	330.000
			Proposta	14	0
			Sentenza su ricorso di I grado	26	55.725
		Unità immobiliare per alloggio e usi collettivi	Sentenza su ricorso di II grado	3	1.084.000
			Decreto decisorio di II grado	1	0
			Decreto di destinazione	1	828.913
			Decreto di sequestro o sospensione temp	1	0

segue 2006	Immobile	Unità immobiliare per uso di abitazione e assimilabile	Decreto decisorio di I grado	249	224.287
			Decreto decisorio di II grado	331	6.297.126
			Decreto di destinazione	88	19.845.937
			Decreto di sequestro o sospensione temp	84	0
			Proposta	106	0
			Sentenza su ricorso di I grado	70	4.648.377
			Sentenza su ricorso di II grado	12	3.569.100
	Mobile	Altri oggetti	Decreto decisorio di I grado	3	0
			Decreto decisorio di II grado	22	334.199
			Decreto di sequestro o sospensione temp	5	0
			Sentenza su ricorso di I grado	4	413.166
		Denaro	Decreto decisorio di I grado	137	61.128
			Decreto decisorio di II grado	258	2.534.013
			Decreto di sequestro o sospensione temp	141	4.778.647
			Proposta	47	274.327
			Sentenza su ricorso di I grado	93	156.032
			Sentenza su ricorso di II grado	1	0
	Mobile registrato	Bene immateriale	Sentenza su ricorso di I grado	1	0
		Veicolo	Decreto decisorio di I grado	338	9.500
			Decreto decisorio di II grado	216	5.939
			Decreto di sequestro o sospensione temp	128	40.980
			Proposta	174	318.707
			Sentenza su ricorso di I grado	108	71.060
Sentenza su ricorso di II grado			4	0	
TOTALE 2006			4.800	84.027.695	
2007	Azienda	Altro	Decreto decisorio di I grado	20	0
			Decreto decisorio di II grado	10	0
			Decreto di destinazione	1	480.000
			Decreto di sequestro o sospensione temp	10	0
			Proposta	2	0
			Sentenza su ricorso di I grado	3	0
			Sentenza su ricorso di II grado	1	0
		Impresa individuale iscritta nel registro delle imprese	Decreto decisorio di I grado	57	0
			Decreto decisorio di II grado	7	0
			Decreto di destinazione	1	13.000
			Decreto di sequestro o sospensione temp	32	0
			Proposta	38	0
			Sentenza su ricorso di I grado	4	0
		Società a responsabilità limitata	Decreto decisorio di I grado	63	0
			Decreto decisorio di II grado	8	0
			Decreto di sequestro o sospensione temp	26	0
			Proposta	48	0
			Sentenza su ricorso di I grado	3	510
			Sentenza su ricorso di II grado	6	21.000
		Società cooperativa	Decreto decisorio di I grado	5	0
			Proposta	8	0
		Società in accomandita semplice	Decreto decisorio di I grado	12	0
			Decreto decisorio di II grado	2	0
			Decreto di sequestro o sospensione temp	5	0
			Proposta	16	0
			Sentenza su ricorso di I grado	1	26.000
		Società in nome collettivo	Decreto decisorio di I grado	19	0
			Decreto di sequestro o sospensione temp	14	0
			Proposta	4	0
			Sentenza su ricorso di I grado	1	0
Società per azioni	Decreto decisorio di I grado	2	0		
	Decreto decisorio di II grado	1	0		
	Decreto di sequestro o sospensione temp	6	0		

segue 2007							
Azienda	Società per azioni	Proposta	3	0			
		Società semplice					
	Finanziario	Altri beni finanziari	Decreto decisorio di I grado	1	0		
			Proposta	1	0		
			Decreto decisorio di I grado	123	332.468		
			Decreto decisorio di II grado	68	1.209.074		
			Decreto di sequestro o sospensione temp	55	322.570		
			Proposta	112	254.644		
		Sentenza su ricorso di I grado	11	2.172.011			
		Sentenza su ricorso di II grado	7	0			
		Titolo cambiario	Decreto decisorio di I grado	1	0		
			Decreto decisorio di II grado	3	214.854		
			Decreto di sequestro o sospensione temp	44	72.032		
			Proposta	2	10.000		
			Sentenza su ricorso di I grado	2	108.525		
			Titolo di partecipazione	Decreto decisorio di I grado	68	47.150	
		Decreto decisorio di II grado		40	545.337		
		Decreto di sequestro o sospensione temp		19	105.875		
		Proposta		23	60.613		
		Sentenza su ricorso di I grado		78	20.051		
	Titolo obbligazionario o di prestito	Decreto decisorio di I grado		3	0		
		Decreto decisorio di II grado	5	41.316			
		Decreto di sequestro o sospensione temp	9	0			
		Proposta	15	0			
		Immobile	Altra unità immobiliare	Decreto decisorio di I grado	31	0	
				Decreto decisorio di II grado	8	0	
	Decreto di destinazione			11	248.768		
	Decreto di sequestro o sospensione temp			22	0		
	Proposta			31	0		
	Sentenza su ricorso di I grado			12	0		
	Sentenza su ricorso di II grado			3	0		
	Terreno			Decreto decisorio di I grado	543	95.000	
				Decreto decisorio di II grado	109	192.900	
				Decreto di destinazione	135	14.669.511	
				Decreto di sequestro o sospensione temp	2.599	0	
				Proposta	261	75.000	
			Sentenza su ricorso di I grado	27	129.500		
	Unità immobiliare a destinazione commerciale e industriale		Decreto decisorio di I grado	106	900.000		
			Decreto decisorio di II grado	41	2.900.000		
			Decreto di destinazione	57	9.095.135		
			Decreto di sequestro o sospensione temp	31	0		
			Proposta	34	385.000		
			Sentenza su ricorso di I grado	14	350.700		
			Sentenza su ricorso di II grado	4	520.000		
			Unità immobiliare per alloggio e usi collettivi	Decreto decisorio di I grado	1	0	
	Decreto di destinazione			3	39.150		
	Proposta			1	0		
	Sentenza su ricorso di II grado			1	0		
	Unità immobiliare per uso di abitazione e assimilabile	Decreto decisorio di I grado	378	0			
		Decreto decisorio di II grado	359	19.889.550			
Decreto di destinazione		306	71.692.940				
Decreto di sequestro o sospensione temp		203	0				
Proposta		171	4.560.000				
Sentenza su ricorso di I grado		99	8.031.925				
Sentenza su ricorso di II grado		9	1.031.489				
Mobile		Altri oggetti	Decreto decisorio di I grado	14	0		
	Decreto decisorio di II grado		21	0			
	Decreto di sequestro o sospensione temp		3	0			

segue 2007	Mobile	Altri oggetti	Proposta	5	0
			Sentenza su ricorso di I grado	8	6.714
		Animali	Decreto decisorio di I grado	1	0
			Decreto di sequestro o sospensione temp	2	0
		Denaro	Proposta	3	0
			Decreto decisorio di I grado	187	635.870
			Decreto decisorio di II grado	174	322.643
			Decreto di sequestro o sospensione temp	168	31.040
			Proposta	158	206.541
			Sentenza su ricorso di I grado	53	12.447.167
	Sentenza su ricorso di II grado		16	0	
	Mobile registrato	Veicolo	Decreto decisorio di I grado	307	0
			Decreto decisorio di II grado	133	87.977
			Decreto di sequestro o sospensione temp	227	0
			Proposta	305	45.000
Sentenza su ricorso di I grado			42	5.000	
Sentenza su ricorso di II grado			6	0	
TOTALE 2007			8.597	155.128.100	
2008	Azienda	Altro	Decreto decisorio di I grado	15	0
			Decreto decisorio di II grado	2	0
			Decreto di destinazione	1	5.000
			Decreto di sequestro o sospensione temp	2	0
			Proposta	12	0
			Sentenza su ricorso di I grado	10	0
		Impresa individuale iscritta nel registro delle imprese	Decreto decisorio di I grado	84	0
			Decreto decisorio di II grado	9	0
			Decreto di sequestro o sospensione temp	35	0
			Proposta	58	0
		Società a responsabilità limitata	Sentenza su ricorso di I grado	10	0
			Decreto decisorio di I grado	99	0
			Decreto decisorio di II grado	10	0
			Decreto di sequestro o sospensione temp	39	0
			Proposta	59	0
		Società cooperativa	Sentenza su ricorso di I grado	5	0
			Sentenza su ricorso di II grado	1	0
			Decreto decisorio di I grado	6	0
			Decreto decisorio di II grado	1	0
		Società in accomandita per azioni	Decreto di sequestro o sospensione temp	2	0
			Proposta	13	0
		Società in accomandita semplice	Proposta	2	0
			Decreto decisorio di I grado	40	0
			Decreto decisorio di II grado	3	0
			Decreto di destinazione	2	151.000
			Decreto di sequestro o sospensione temp	6	0
		Società in nome collettivo	Proposta	14	0
			Sentenza su ricorso di I grado	3	0
			Decreto decisorio di I grado	14	0
	Decreto decisorio di II grado		3	0	
	Decreto di sequestro o sospensione temp		3	0	
	Proposta		7	0	
	Società per azioni	Sentenza su ricorso di II grado	2	0	
Decreto decisorio di I grado		7	0		
Proposta		2	0		
Finanziario	Altri beni finanziari	Decreto decisorio di I grado	129	0	
		Decreto decisorio di II grado	10	0	
		Decreto di sequestro o sospensione temp	127	0	
		Proposta	83	0	
		Sentenza su ricorso di I grado	6	247.468	

segue 2008									
Finanziario	Altri beni finanziari	Sentenza su ricorso di II grado		1	0				
		Titolo di partecipazione	Decreto decisorio di I grado		50	700.264			
			Decreto decisorio di II grado		2	0			
			Decreto di sequestro o sospensione temp		8	0			
			Proposta		12	0			
			Sentenza su ricorso di I grado		9	75.782			
			Sentenza su ricorso di II grado		1	0			
			Titolo obbligazionario o di prestito	Decreto decisorio di I grado		16	0		
				Decreto di sequestro o sospensione temp		18	0		
				Proposta		3	0		
	Sentenza su ricorso di I grado			2	272.454				
	Sentenza su ricorso di II grado			1	0				
	Immobile	Altra unità immobiliare	Decreto decisorio di I grado		43	0			
			Decreto decisorio di II grado		2	0			
			Decreto di destinazione		4	707.800			
			Decreto di sequestro o sospensione temp		49	0			
			Proposta		33	0			
			Sentenza su ricorso di II grado		3	0			
			Terreno	Decreto decisorio di I grado		383	0		
				Decreto decisorio di II grado		122	0		
				Decreto di destinazione		304	41.826.256		
				Decreto di sequestro o sospensione temp		460	0		
		Proposta		299	0				
		Sentenza su ricorso di I grado		40	728.889				
		Sentenza su ricorso di II grado		45	15.300				
		Unità immobiliare a destinazione commerciale e industriale		Decreto decisorio di I grado		105	460.000		
				Decreto decisorio di II grado		16	0		
				Decreto di destinazione		97	10.738.866		
			Decreto di sequestro o sospensione temp		95	0			
			Proposta		64	0			
			Sentenza su ricorso di I grado		3	10.329			
			Sentenza su ricorso di II grado		3	0			
			Unità immobiliare per alloggio e usi collettivi	Decreto decisorio di I grado		5	0		
				Decreto decisorio di II grado		3	0		
				Decreto di sequestro o sospensione temp		2	0		
		Proposta		8	0				
		Unità immobiliare per uso di abitazione e assimilabile		Decreto decisorio di I grado		423	355.000		
				Decreto decisorio di II grado		75	0		
				Decreto di destinazione		340	73.370.673		
				Decreto di sequestro o sospensione temp		348	0		
				Proposta		244	0		
				Sentenza su ricorso di I grado		31	2.062.697		
			Sentenza su ricorso di II grado		34	744.330			
			Mobile	Altri oggetti	Decreto decisorio di I grado		20	0	
					Decreto di sequestro o sospensione temp		10	0	
					Proposta		3	0	
		Sentenza su ricorso di I grado			4	0			
		Sentenza su ricorso di II grado			14	0			
		Animali			Decreto decisorio di I grado		1	0	
		Denaro			Decreto decisorio di I grado		401	87.752	
					Decreto decisorio di II grado		39	22.452	
					Decreto di sequestro o sospensione temp		253	409.172	
				Proposta		135	0		
				Sentenza su ricorso di I grado		25	15.244		
				Sentenza su ricorso di II grado		4	0		
				Mobile registrato	Veicolo	Decreto decisorio di I grado		559	0
						Decreto decisorio di II grado		72	0
						Decreto di sequestro o sospensione temp		149	0

segue 2008	Mobile registrato	Veicolo	Proposta	456	0		
			Sentenza su ricorso di I grado	48	0		
			Sentenza su ricorso di II grado	15	0		
			TOTALE 2008	6.950	133.006.727		
2009	Azienda	Altro	Decreto decisorio di I grado	3	0		
			Decreto decisorio di II grado	1	0		
			Proposta	12	0		
		Impresa individuale iscritta nel registro delle imprese	Decreto decisorio di I grado	111	0		
			Decreto decisorio di II grado	19	0		
			Decreto di sequestro o sospensione temp	26	0		
			Proposta	134	0		
			Sentenza su ricorso di II grado	6	0		
			Società a responsabilità limitata	Decreto decisorio di I grado	85	0	
		Decreto decisorio di II grado	27	0			
		Decreto di sequestro o sospensione temp	47	0			
		Proposta	245	0			
		Sentenza su ricorso di II grado	7	0			
		Società cooperativa	Decreto decisorio di I grado	6	0		
			Decreto decisorio di II grado	2	0		
			Proposta	10	0		
		Società in accomandita semplice	Decreto decisorio di I grado	41	0		
			Decreto decisorio di II grado	14	0		
			Decreto di sequestro o sospensione temp	4	0		
			Proposta	51	0		
		Società in nome collettivo	Decreto decisorio di I grado	11	0		
			Decreto decisorio di II grado	3	0		
			Decreto di sequestro o sospensione temp	6	0		
			Proposta	7	0		
		Società per azioni	Decreto decisorio di I grado	2	0		
			Decreto decisorio di II grado	1	0		
			Proposta	3	0		
		Società semplice	Decreto decisorio di I grado	4	0		
			Proposta	2	0		
		Finanziario	Altri beni finanziari	Decreto decisorio di I grado	277	0	
				Decreto decisorio di II grado	25	0	
				Decreto di sequestro o sospensione temp	53	0	
				Proposta	328	0	
				Sentenza su ricorso di II grado	21	10.329	
			Titolo cambiario	Decreto decisorio di I grado	1	0	
				Decreto di sequestro o sospensione temp	6	0	
				Proposta	2	0	
			Titolo di partecipazione	Decreto decisorio di I grado	32	0	
				Decreto decisorio di II grado	2	0	
				Decreto di sequestro o sospensione temp	38	0	
				Proposta	96	0	
				Sentenza su ricorso di II grado	3	0	
			Titolo obbligazionario o di prestito	Decreto decisorio di I grado	25	0	
				Decreto decisorio di II grado	1	0	
				Decreto di sequestro o sospensione temp	26	0	
				Proposta	29	0	
				Sentenza su ricorso di II grado	3	0	
			Immobile	Altra unità immobiliare	Decreto decisorio di I grado	78	0
					Decreto decisorio di II grado	12	0
					Decreto di destinazione	16	9.070.000
					Decreto di sequestro o sospensione temp	28	0
					Proposta	139	0
Sentenza su ricorso di II grado	1				0		
Decreto decisorio di I grado	993				0		
Terreno	Decreto decisorio di I grado			993	0		

segue 2009	Immobile	Terreno	Decreto decisorio di II grado	81	0
			Decreto di destinazione	103	19.558.900
			Decreto di sequestro o sospensione temp	200	0
			Proposta	1.312	302.000
			Sentenza su ricorso di II grado	22	0
		Unità immobiliare a destinazione commerciale e industriale	Decreto decisorio di I grado	191	0
			Decreto decisorio di II grado	9	0
			Decreto di destinazione	16	3.018.000
			Decreto di sequestro o sospensione temp	106	0
			Proposta	172	0
		Unità immobiliare per alloggio e usi collettivi	Sentenza su ricorso di I grado	1	0
			Sentenza su ricorso di II grado	9	125.412
			Decreto decisorio di I grado	200	0
		Unità immobiliare per uso di abitazione e assimilabile	Decreto di sequestro o sospensione temp	1	0
			Proposta	15	0
			Sentenza su ricorso di II grado	1	0
	Decreto decisorio di I grado		538	0	
	Decreto decisorio di II grado		69	0	
	Decreto di destinazione		202	30.574.000	
	Decreto di sequestro o sospensione temp		263	0	
	Mobile	Altri oggetti	Proposta	1.074	0
			Sentenza su ricorso di II grado	56	1.449.953
			Decreto decisorio di I grado	15	0
			Decreto di sequestro o sospensione temp	16	0
		Animali	Proposta	7	0
			Sentenza su ricorso di II grado	1	0
		Collezione	Decreto decisorio di I grado	3	0
			Proposta	11	0
		Denaro	Decreto decisorio di I grado	1	0
			Decreto decisorio di II grado	283	0
	Decreto di sequestro o sospensione temp		40	0	
	Proposta		103	0	
Sentenza su ricorso di I grado	447		0		
Sentenza su ricorso di II grado	1		0		
Mobile registrato	Bene immateriale	Proposta	30	9.585	
		Decreto decisorio di I grado	1	0	
	Veicolo	Proposta	2	0	
		Decreto decisorio di I grado	781	0	
		Decreto decisorio di II grado	169	0	
		Decreto di sequestro o sospensione temp	125	0	
		Proposta	996	0	
		Sentenza su ricorso di II grado	48	0	
TOTALE 2009			10.848	64.118.179	

TAB. 5

Ministero della Giustizia
Dipartimento per gli Affari di Giustizia
Direzione Generale della Giustizia Penale - Ufficio I Reparto Dati Statistici e Monitoraggio

TABELLA 5 - BENI PER ANNO, CATEGORIA, NUMERO E VALORE

ANNO	TIPO	CATEGORIA	BENI	VALORE	
2005	Azienda	Altro	56	0	
		Impresa individuale iscritta nel registro delle imprese	55	1.000	
		Società a responsabilità limitata	45	553.481	
		Società cooperativa	7	0	
		Società in accomandita semplice	19	0	
		Società in nome collettivo	17	41.153	
		Società per azioni	2	0	
		Società semplice	1	0	
		Finanziario	Altri beni finanziari	125	917.923
	Titolo cambiario		1	0	
	Titolo di partecipazione		86	232.673	
	Titolo obbligazionario o di prestito		95	7.995.195	
	Titolo rappresentativo di merci		1	0	
	Immobile	Altra unità immobiliare	49	122.400	
		Terreno	619	8.404.591	
		Unità immobiliare a destinazione commerciale e industriale	230	7.394.804	
		Unità immobiliare per alloggio e usi collettivi	2	0	
		Unità immobiliare per uso di abitazione e assimilabile	835	49.827.793	
	Mobile	Altri oggetti	74	0	
		Animali	16	0	
		Denaro	374	9.768.998	
	Mobile registrato	Bene immateriale	2	10.451	
		Veicolo	625	231.571	
		TOTALE 2005	3.336	85.502.033	
2006	Azienda	Altro	65	12.395	
		Impresa individuale iscritta nel registro delle imprese	73	65.000	
		Società a responsabilità limitata	82	257.550	
		Società cooperativa	5	0	
		Società in accomandita semplice	37	0	
		Società in nome collettivo	18	0	
		Società per azioni	6	0	
		Finanziario	Altri beni finanziari	302	18.324.073
	Titolo cambiario		9	5.000	
	Titolo di partecipazione		195	702.257	
	Titolo obbligazionario o di prestito		17	283.558	
	Titolo rappresentativo di merci		1	516	
	Immobile	Altra unità immobiliare	83	2.901.931	
		Terreno	1.021	13.673.249	
		Unità immobiliare a destinazione commerciale e industriale	264	3.390.727	
		Unità immobiliare per alloggio e usi collettivi	3	828.913	
		Unità immobiliare per uso di abitazione e assimilabile	940	34.584.827	
	Mobile	Altri oggetti	34	747.365	
		Denaro	676	7.804.148	
	Mobile registrato	Bene immateriale	1	0	
		Veicolo	968	446.186	
			TOTALE 2006	4.800	84.027.695

2007	Azienda	Altro	47	480.000
		Impresa individuale iscritta nel registro delle imprese	143	13.000
		Società a responsabilità limitata	154	21.510
		Società cooperativa	13	0
		Società in accomandita semplice	36	26.000
		Società in nome collettivo	38	0
		Società per azioni	12	0
		Società semplice	2	0
		Finanziario	Altri beni finanziari	376
	Titolo cambiario		52	405.411
	Titolo di partecipazione		228	779.026
	Titolo obbligazionario o di prestito		32	41.316
	Immobile	Altra unità immobiliare	118	248.768
		Terreno	3.695	15.638.461
		Unità immobiliare a destinazione commerciale e industriale	287	14.150.835
		Unità immobiliare per alloggio e usi collettivi	6	39.150
	Mobile	Unità immobiliare per uso di abitazione e assimilabile	1.525	105.205.904
		Altri oggetti	51	6.714
		Animali	6	0
	Mobile registrato	Denaro	756	13.643.261
Veicolo		1.020	137.977	
	TOTALE 2007	8.597	155.128.100	
2008	Azienda	Altro	42	5.000
		Impresa individuale iscritta nel registro delle imprese	196	0
		Società a responsabilità limitata	213	0
		Società cooperativa	22	0
		Società in accomandita per azioni	2	0
		Società in accomandita semplice	68	151.000
		Società in nome collettivo	29	0
		Società per azioni	9	0
		Finanziario	Altri beni finanziari	356
	Titolo di partecipazione		82	776.046
	Titolo obbligazionario o di prestito		40	272.454
	Altra unità immobiliare		133	707.800
	Immobile	Terreno	1.653	42.570.444
		Unità immobiliare a destinazione commerciale e industriale	384	11.209.195
		Unità immobiliare per alloggio e usi collettivi	18	0
		Unità immobiliare per uso di abitazione e assimilabile	1.495	76.532.700
	Mobile	Altri oggetti	51	0
		Animali	1	0
		Denaro	857	534.620
	Mobile registrato	Veicolo	1.299	0
TOTALE 2008		6.950	133.006.727	
2009	Azienda	Altro	16	0
		Impresa individuale iscritta nel registro delle imprese	296	0
		Società a responsabilità limitata	411	0
		Società cooperativa	18	0
		Società in accomandita semplice	110	0
		Società in nome collettivo	27	0
		Società per azioni	6	0
		Società semplice	6	0
		Finanziario	Altri beni finanziari	704
	Titolo cambiario		9	0

2009		Titolo di partecipazione	171	0	
		Titolo obbligazionario o di prestito	84	0	
	Immobile		Altra unità immobiliare	274	9.070.000
			Terreno	2.761	19.860.900
			Unità immobiliare a destinazione commerciale e industriale	504	3.143.412
			Unità immobiliare per alloggio e usi collettivi	217	0
			Unità immobiliare per uso di abitazione e assimilabile	2.152	32.023.953
	Mobile		Altri oggetti	39	0
			Animali	14	0
			Collezione	1	0
			Denaro	904	9.585
	Mobile registrato		Bene immateriale	3	0
			Veicolo	2.119	0
			TOTALE 2009	10.846	64.118.179

TAB. 6

Ministero della Giustizia
Dipartimento per gli Affari di Giustizia
Direzione Generale della Giustizia Penale - Ufficio I Reparto Dati Statistici e Monitoraggio

TABELLA 6 - BENI PER TIPO, CATEGORIA E SOTTOCATEGORIA

TIPO BENE	CATEGORIA	SOTTOCATEGORIA	NUMERO
Azienda	Altro	----	634
	Impresa individuale iscritta nel reg. delle imprese	----	1.037
	Società a responsabilità limitata	----	1.174
		Strumenti finanziari partecipativi	1
	Società cooperativa	----	80
	Società in accomandita per azioni	----	3
	Società in accomandita semplice	----	400
		Strumenti finanziari partecipativi	1
	Società in nome collettivo	----	187
	Società per azioni	----	54
Società semplice	----	9	
		TOTALE AZIENDA	3.580
Finanziario	Altri beni finanziari	Altri beni finanziari - non definito	55
		Altro	770
		Contratto leasing/preliminare	8
		Crediti vari	924
		Polizza assicurativa	948
		Prestiti, Fidi	107
	Titolo cambiario	Assegno bancario	110
		Assegno circolare	7
		Cambiale/Tratta	43
		Titolo cambiario - non definito	3
	Titolo di partecipazione	Azioni	247
		Strumenti finanziari partecipativi	1.509
		Titoli atipici	92
		Titolo di partecipazione - non definito	40
		Titolo obbligazionario o di prestito	Certificato di deposito
		Obbligazione	83
		Titolo di Stato (Bot, Cct, Btp, Cte, Btz e Bte)	232
	Titolo obbligaz. o di prestito - non definito	45	
Titolo rappresentativo di merci	Nota di pegno	10	
	TOTALE FINANZIARIO	5.286	
Immobile	Altra unità immobiliare	Altra unità immobil. - non definito	179
		Altro	878
		Ex fabbricato rurale	48
		Fabbricato in corso di costruzione indivisibile	79
	Terreno	Terreno - non definito	4.658
		Terreno agricolo	7.266
		Terreno con fabbricato rurale	1.301
		Terreno edificabile	907
	Unità immobiliare a destinazione commerciale e industriale	Altro	201
		Fabbricato industriale	164
		Fabbricato/Locale per esercizi sportivi	8
		Laboratorio per arti e mestieri	27
		Magazzino sotterraneo per deposito di derrate	20
		Magazzino, Locale di deposito	2.054
		Negozi, Bottega	417
		Stabilimento balneare, Stabilimento di acque curative	3
		Stalla, scuderia	49
Unità a dest. comm. e ind. - non definito	38		
Unità immobiliare per alloggio e usi collettivi	Albergo, Pensione	260	
	Altro	13	

segue Immobile	Unità immobiliare per alloggio e usi collettivi	Casa di Cura, Ospedale	1	
		Fabbricato annesso a speciali esigenze commerciali	4	
		Opificio	1	
		Scuola, Laboratorio Scientifico	2	
		Ufficio pubblico	41	
		Unità per allog. e usi coll. - non definito	5	
	Unità immobiliare per uso di abitazione e assimilabile	Abitazione indipendente	658	
		Altro	2.221	
		Appartamento in condominio	6.994	
		Box, garage, autorimessa, posto auto	2.120	
		Tettoia chiusa o aperta	12	
		Unità uso abit. e assimil. - non definito	443	
		Villa	244	
		TOTALE IMMOBILE	31.316	
Mobile	Altri oggetti	Altro	192	
		Apparecchiature elettroniche	86	
		Arredi per uso abitativo	5	
		Arredi per uso professionale/commerciale	53	
		Cassetta di sicurezza	138	
		Macchine artigianali	110	
		Oggetti artistici	41	
		Preziosi e gioielli	169	
		Scorte di magazzino	1	
		Animali	Altro	27
			Bovini	2
			Cavallo da corsa	23
	Equini		67	
	Ovini		2	
	Suini		1	
	Collezione	Quadri	1	
	Denaro	Contante	179	
		Conto corrente bancario	1.571	
		Conto corrente postale	2.403	
		Denaro - non definito	69	
		Libretto bancario	2.083	
		Libretto postale	667	
	TOTALE MOBILE	7.890		
	Mobile registrato	Bene immateriale	licenza, autorizzazione	10
			Modello industriale	1
		Veicolo	Aeromobile	2
			Altro	246
			Autobus	2
			Autocaravan, Camper	6
			Automezzo furgonato	423
			Automezzo pesante	1.764
			Autovettura	6.385
			Ciclomotore	280
Fuoristrada			28	
Imbarcazione			24	
Motofurgone			3	
Motoveicolo			859	
Natante			95	
Quadriciclo			17	
Rimorchio			219	
Veicolo - non definito			12	
Veicolo agricolo			78	
Veicolo industriale			337	
TOTALE MOBILE REGISTRATO			10.791	
TOTALE BENI IN BANCA DATI		58.863		

TAB. 7

Ministero della Giustizia
Dipartimento per gli Affari di Giustizia
Direzione Generale della Giustizia Penale - Ufficio I Reparto Dati Statistici e Monitoraggio

TABELLA 7 - BENI PER CATEGORIA, SOTTOCATEGORIA E STATO DEL PROCEDIMENTO

TIPO	CATEGORIA	SOTTOCATEGORIA										Totale	
		Proposta NUMERO	Decreto NUMERO	Decreto II grado NUMERO	Sentenza Cassazione NUMERO	Decreto Destinazione NUMERO	NUMERO	VALORE					
IMMOBILE	Altra unità immobiliare	Altra unità immobili. - non definito	65	104	3	2	5	179	1.000.000				
		Altro	160	317	316	26	59	878	13.826.215				
		Ex fabbricato rurale	39	7		2		48					
FINANZIARIO	Altri beni finanziari	Fabbricato in corso di costruzione indivisibile	21	45	9	2	79	15.513.332					
		Altri beni finanziari - non definito	38	17			55						
		Altro	355	375	22	18	770						
		Contratto leasing/preliminare	5	2	1		8						
		Crediti vari	210	442	152	120		924					
MOBILE	Altri oggetti	Polizza assicurativa	274	483	136	55	948						
		Prestiti, Fidi	62	39	6		107						
		Altro	65	55	45	27	192						
		Apparecchiature elettroniche		49	35	2		86					
		Arredi per uso abitativo	1	2	1	1		5					
		Arredi per uso professionale/commerciale	6	21	16	10		53					
		Cassetta di sicurezza	30	74	15	19		138					
		Macchine artigianali	18	51	27	14		110					
		Oggetti artistici		35	5	1		41					
		Preziosi e gioielli	4	125	17	23		169					
AZIENDA MOBILE	Altri Animali	Scorte di magazzino				1	1						
		---	110	281	142	73	28	634	6.353.267				
MOBILE REG.	Bene immateriale	Altri	1	20	3	3	27						
		Bovini						2					
		Cavallo da corsa	10	12	1			23					
		Equini	51	11	5			67					
		Ovini		2				2					
MOBILE	Collezione Denaro	Suiri	1				1						
		licenza, autorizzazione Modello industriale	4	3	1	2		10					
MOBILE	Collezione Denaro	Quadri	1				1						
		Contante	64	90	16	9		179					

TIPO	CATEGORIA	SOTTOCATEGORIA	Proposta		Decreto		Decreto II grado		Sentenza Cassazione		Decreto Destinazione		Totale		
			NUMERO	NUMERO	NUMERO	NUMERO	NUMERO	NUMERO	NUMERO	NUMERO	NUMERO	NUMERO	VALORE		
IMMOBILE	Unità immobiliare a destinazione commerciale e industriale	Stabilimento balneare, Stabilimento di acque curative	7	3									3		
		Stalla, scuderia	10	42										49	
	Unità immobiliare per alloggio e usi collettivi	Unità a dest. comm. e ind. - non definito	2	26						2				38	
		Albergo, Pensione	9	204					8	42				260	2.776.320
		Altro	1	4										13	
		Casa di Cura, Ospedale	1											1	
		Fabbricato annesso a speciali esigenze commerciali	1	2						1				4	
		Opificio	1											1	
		Scuola, Laboratorio Scientifico	1	1										2	
		Ufficio pubblico	7	9					12	3				41	3.513.093
		Unità per allog. e usi coll. - non definito	4	1										5	
		Abitazione indipendente	244	330					43	36				658	1.425.656
		Altro	284	716					404	198				2.221	312.210.189
		Appartamento in condominio	1.627	2.740					1.071	500				6.994	151.711.066
		MOBILE REG.	Veicolo	Box, garage, autorimessa, posto auto	599	900					243	121			257
Tettoia chiusa o aperta	4			7					1					12	
Unità uso abit. e assimil. - non definito	251			183					15	3				443	1.817.130
Villa	55			161					15	9				244	3.787.064
Aeromobile	1			1										2	
Altro	194			48					4					246	
Autobus	1			1										2	
Autocaravan, Camper	3			3										6	
Automezzo furgonato	130			158					114	21				423	
Automezzo pesante	497			756					390	121				1.764	
	Veicolo	Autovettura	1.760	3.130				1.077	418				6.385		
		Ciclomotore	131	135					6	8				280	
		Fuoristrada	12	15					1					28	
		Imbarcazione	7	15					2					24	
		Motorfurgone	2	1										3	
		Motorveicolo	257	405					139	58				859	
		Nautante	15	32					25	23				95	
		Quadriciclo	9	8										17	
		Rimorchio	81	134					4					219	
		Veicolo - non definito	4	8										12	
	Veicolo industriale	Veicolo agricolo	12	61									5	78	
		Veicolo industriale	94	140					92	11				337	
		TOTALI	14.978	27.431					8.592	4.101				58.863	737.338.709

TAB. 8

Ministero della Giustizia
Dipartimento per gli Affari di Giustizia
Direzione Generale della Giustizia Penale - Ufficio I Reparto Dati Statistici e Monitoraggio

TABELLA 8 - CONFISCHE DEFINITIVE

ANNO EMISS.	PROVINCIA	TIPO BENE	CATEGORIA	BENI	VALORE
1985	PA	Immobile	Terreno	1	18.076
	PV	Immobile	Terreno	1	87.000
			Unità immobiliare a destinazione commerciale e ir	2	171.000
			Unità immobiliare per uso di abitazione e assimila	1	102.000
1988	NA	Immobile	Unità immobiliare per uso di abitazione e assimila	1	85.215
	PA	Immobile	Unità immobiliare per uso di abitazione e assimila	1	0
1990	NA	Azienda	Altro	2	1.808
			Società a responsabilità limitata	1	0
		Immobile	Terreno	3	51.646
			Unità immobiliare a destinazione commerciale e ir	1	109.231
			Unità immobiliare per uso di abitazione e assimila	10	701.865
1991	NA	Immobile	Unità immobiliare per uso di abitazione e assimila	1	36.152
1992	BN	Azienda	Società a responsabilità limitata	1	0
		Immobile	Terreno	1	0
			Unità immobiliare a destinazione commerciale e ir	1	0
			Unità immobiliare per uso di abitazione e assimila	1	0
		Mobile	Altri oggetti	3	0
		Mobile registrato	Veicolo	2	0
	NA	Azienda	Altro	1	15.494
			Società in accomandita semplice	1	0
		Immobile	Unità immobiliare a destinazione commerciale e ir	1	0
			Unità immobiliare per uso di abitazione e assimila	1	552.609
1993	AG	Immobile	Terreno	1	0
			Unità immobiliare per uso di abitazione e assimila	1	0
	NA	Azienda	Altro	2	0
		Finanziario	Titolo di partecipazione	1	1.032.914
		Immobile	Terreno	1	0
			Unità immobiliare a destinazione commerciale e ir	1	0
			Unità immobiliare per uso di abitazione e assimila	2	0
	PV	Immobile	Unità immobiliare per uso di abitazione e assimila	1	418.000
1994	BN	Azienda	Altro	1	0
		Immobile	Terreno	3	0
			Unità immobiliare a destinazione commerciale e ir	1	0
			Unità immobiliare per uso di abitazione e assimila	1	0
		Mobile	Altri oggetti	3	0
		Mobile registrato	Veicolo	2	0
	NA	Azienda	Altro	3	0
			Società a responsabilità limitata	2	0
			Società in accomandita semplice	4	0
			Società in nome collettivo	3	0
		Immobile	Terreno	1	0
		Unità immobiliare per uso di abitazione e assimila	3	0	
1995	NA	Azienda	Altro	2	0
			Impresa individuale iscritta nel registro delle impr	3	0
			Società in accomandita semplice	5	0
			Società in nome collettivo	1	0
	PA	Immobile	Unità immobiliare a destinazione commerciale e ir	1	69.722
		Mobile	Denaro	1	0
	PV	Immobile	Altra unità immobiliare	1	230.000
			Unità immobiliare per uso di abitazione e assimila	1	204.000
	RG	Immobile	Unità immobiliare per uso di abitazione e assimila	1	0
	TP	Immobile	Terreno	4	0
1996	AV	Azienda	Altro	2	0
			Società a responsabilità limitata	4	0
	BR	Immobile	Terreno	1	0
			Unità immobiliare per uso di abitazione e assimila	1	0
		Mobile registrato	Veicolo	5	0
	CE	Azienda	Altro	1	0
		Immobile	Terreno	5	0
		Mobile registrato	Veicolo	1	0

1996	CT	Immobile	Unità immobiliare per uso di abitazione e assimila	1	1.291	
	NA	Mobile	Denaro	1	0	
	PA	Azienda	Impresa individuale iscritta nel registro delle impr	1	0	
		Finanziario	Altri beni finanziari	1	0	
		Immobile	Altra unità immobiliare	1	295.000	
			Terreno	1	51.646	
			Unità immobiliare per uso di abitazione e assimila	2	0	
	PV	Immobile	Unità immobiliare a destinazione commerciale e ir	1	0	
			Unità immobiliare per uso di abitazione e assimila	2	124.504	
	RC	Azienda	Impresa individuale iscritta nel registro delle impr	2	0	
		Immobile	Terreno	4	0	
			Unità immobiliare per uso di abitazione e assimila	1	0	
	RM	Finanziario	Titolo di partecipazione	1	0	
		Mobile	Altri oggetti	1	0	
			Denaro	6	0	
		Mobile registrato	Veicolo	14	16.527	
	TP	Azienda	Società a responsabilità limitata	1	0	
Immobile		Terreno	1	0		
		Unità immobiliare per uso di abitazione e assimila	1	0		
VV	Mobile	Animali	2	0		
1997	AG	Immobile	Terreno	3	0	
	CE	Azienda	Impresa individuale iscritta nel registro delle impr	2	0	
			Società a responsabilità limitata	5	0	
			Società in accomandita semplice	1	0	
			Società per azioni	1	0	
		Finanziario	Altri beni finanziari	1	0	
			Titolo di partecipazione	1	0	
		Immobile	Terreno	27	0	
			Unità immobiliare per uso di abitazione e assimila	31	0	
		Mobile registrato	Veicolo	5	0	
	CT	Azienda	Impresa individuale iscritta nel registro delle impr	2	0	
		Finanziario	Altri beni finanziari	4	0	
			Titolo obbligazionario o di prestito	2	0	
		Immobile	Altra unità immobiliare	1	0	
			Terreno	1	0	
				Unità immobiliare per uso di abitazione e assimila	7	0
			Mobile	Altri oggetti	1	0
			Denaro	15	0	
		Mobile registrato	Veicolo	3	0	
	KR	Mobile registrato	Veicolo	1	0	
		PA	Finanziario	Titolo cambiario	1	0
		Immobile	Unità immobiliare per uso di abitazione e assimila	1	227.241	
		Mobile	Denaro	1	0	
	PV	Immobile	Terreno	1	10.264.500	
			Unità immobiliare a destinazione commerciale e ir	1	148.000	
	RC	Immobile	Terreno	2	0	
		Mobile	Denaro	2	0	
		Mobile registrato	Veicolo	1	0	
	RM	Finanziario	Titolo di partecipazione	23	36.152	
		Immobile	Unità immobiliare per uso di abitazione e assimila	13	619.748	
		Mobile	Denaro	4	88.605	
		Mobile registrato	Veicolo	8	37.443	
VE	Mobile	Denaro	1	0		
	Mobile registrato	Veicolo	1	0		
1998	AG	Immobile	Unità immobiliare a destinazione commerciale e ir	1	0	
	BA	Finanziario	Titolo cambiario	1	0	
			Titolo di partecipazione	1	0	
		Mobile	Altri oggetti	5	0	
			Denaro	2	4.729	
		Mobile registrato	Veicolo	109	5.165	
	BR	Azienda	Altro	1	46.998	
		Immobile	Unità immobiliare a destinazione commerciale e ir	1	39.000	
			Unità immobiliare per uso di abitazione e assimila	1	0	
		Mobile	Denaro	4	0	
		Mobile registrato	Veicolo	1	0	
	CA	Immobile	Terreno	1	403	
	CE	Azienda	Altro	1	0	
			Impresa individuale iscritta nel registro delle impr	2	0	
			Società in nome collettivo	1	0	
		Immobile	Terreno	35	1.382.316	

1998	CE	Unità immobiliare a destinazione commerciale e in	1	517.221	
		Unità immobiliare per uso di abitazione e assimila	15	413.166	
	Mobile	Altri oggetti	8	0	
		Mobile registrato	Veicolo	23	0
	CN	Finanziario	Altri beni finanziari	6	173.013
			Titolo di partecipazione	1	0
			Titolo obbligazionario o di prestito	1	20.658
	Mobile	Denaro	7	4.263	
		CT	Immobile	Terreno	2
			Unità immobiliare per uso di abitazione e assimila	2	0
	KR	Immobile	Unità immobiliare per uso di abitazione e assimila	1	0
	MI	Finanziario	Titolo obbligazionario o di prestito	1	0
		Mobile	Denaro	8	0
	Mobile registrato	Veicolo	2	0	
		NA	Immobile	Unità immobiliare per uso di abitazione e assimila	1
	Mobile		Denaro	1	154.885
	PA	Immobile	Terreno	3	0
			Unità immobiliare per uso di abitazione e assimila	2	0
	PV	Immobile	Terreno	1	498.026
	RC	Mobile	Denaro	3	6.061
	TA	Finanziario	Titolo di partecipazione	1	0
		Immobile	Unità immobiliare per alloggio e usi collettivi	1	0
	TO	Finanziario	Altri beni finanziari	1	0
			Titolo cambiario	1	14.461
			Titolo di partecipazione	1	0
		Immobile	Unità immobiliare per uso di abitazione e assimila	1	0
		Mobile	Altri oggetti	1	0
Mobile registrato	Denaro	2	0		
	Veicolo	8	0		
	Finanziario	Titolo di partecipazione	5	0	
	Immobile	Terreno	5	146.209	
		Finanziario	Altri beni finanziari	1	0
Mobile	Altri oggetti	1	0		
	Denaro	1	0		
Mobile registrato	Veicolo	1	0		
1999	AG	Mobile	Denaro	2	8.801
		Mobile registrato	Veicolo	1	0
	BA	Immobile	Unità immobiliare per uso di abitazione e assimila	2	41.679
		Mobile	Denaro	1	0
		Mobile registrato	Veicolo	15	0
	BR	Immobile	Terreno	1	0
			Unità immobiliare per uso di abitazione e assimila	2	0
	CE	Azienda	Impresa individuale iscritta nel registro delle impr	2	0
			Società a responsabilità limitata	2	0
			Società in accomandita semplice	1	0
		Immobile	Terreno	8	0
			Unità immobiliare per uso di abitazione e assimila	17	0
			Mobile	Altri oggetti	8
	Mobile registrato	Veicolo	13	0	
	CT	Azienda	Altro	1	0
			Impresa individuale iscritta nel registro delle impr	1	0
			Società a responsabilità limitata	1	0
			Società in accomandita semplice	1	0
		Finanziario	Altri beni finanziari	1	0
			Titolo di partecipazione	1	0
	Immobile	Unità immobiliare per uso di abitazione e assimila	2	275.000	
		Mobile	Denaro	1	0
		Mobile registrato	Veicolo	2	0
	MI	Finanziario	Altri beni finanziari	5	0
			Titolo di partecipazione	2	0
			Titolo obbligazionario o di prestito	1	0
		Immobile	Unità immobiliare per uso di abitazione e assimila	2	0
Mobile	Altri oggetti	1	0		
	Denaro	9	0		
Mobile registrato	Veicolo	8	0		
NA	Finanziario	Titolo di partecipazione	1	84.957	
	Mobile	Denaro	1	258	
Mobile registrato	Veicolo	1	0		
PA	Azienda	Altro	3	0	
		Impresa individuale iscritta nel registro delle impr	3	0	

1999	PA		Società a responsabilità limitata	2	0	
		Finanziario	Altri beni finanziari	8	20.658	
			Titolo di partecipazione	16	190.626	
		Immobile	Altra unità immobiliare	2	0	
	PA		Terreno	18	21.650	
			Unità immobiliare a destinazione commerciale e ir	6	0	
			Unità immobiliare per uso di abitazione e assimila	47	126.600	
		Mobile	Altri oggetti	7	0	
			Denaro	18	211.955	
		Mobile registrato	Veicolo	16	0	
	PV	Immobile	Altra unità immobiliare	1	675.000	
			Unità immobiliare a destinazione commerciale e ir	1	67.100	
			Unità immobiliare per uso di abitazione e assimila	5	1.945.750	
		Mobile	Altri oggetti	1	38.734	
		Denaro	1	96.373		
	RC	Mobile	Denaro	3	0	
	RG	Finanziario	Altri beni finanziari	1	10.329	
			Titolo di partecipazione	4	0	
			Titolo obbligazionario o di prestito	31	658.483	
		Mobile	Denaro	1	0	
		Mobile registrato	Veicolo	3	0	
	RM	Finanziario	Titolo di partecipazione	21	212.863	
		Immobile	Unità immobiliare per uso di abitazione e assimila	6	2.169.119	
		Mobile	Denaro	51	225	
		Mobile registrato	Veicolo	8	338.279	
	TO	Finanziario	Altri beni finanziari	1	0	
		Mobile registrato	Veicolo	1	0	
TP	Azienda	Altro	1	0		
	Finanziario	Titolo di partecipazione	1	0		
	Immobile	Terreno	5	346.026		
		Unità immobiliare per uso di abitazione e assimila	1	0		
	Mobile registrato	Veicolo	1	0		
2000	AG	Immobile	Unità immobiliare per uso di abitazione e assimila	2	40.284	
		Mobile registrato	Veicolo	3	0	
	BA	Mobile registrato	Veicolo	33	0	
	BR	Finanziario	Titolo di partecipazione	1	0	
		Immobile	Unità immobiliare per uso di abitazione e assimila	1	88.000	
	CE	Finanziario	Titolo di partecipazione	1	0	
		Immobile	Unità immobiliare per uso di abitazione e assimila	3	0	
		Mobile	Altri oggetti	2	0	
			Denaro	25	0	
		Mobile registrato	Veicolo	4	0	
	CT	Mobile	Denaro	1	2.215.250	
	EN	Mobile registrato	Veicolo	6	0	
	KR	Immobile	Unità immobiliare per alloggio e usi collettivi	1	0	
		Mobile registrato	Veicolo	14	0	
	MI	Finanziario	Altri beni finanziari	4	0	
			Titolo di partecipazione	1	0	
			Titolo obbligazionario o di prestito	1	0	
		Immobile	Unità immobiliare a destinazione commerciale e ir	1	411.350	
		Mobile	Altri oggetti	32	0	
		Denaro	14	0		
		Mobile registrato	Veicolo	6	0	
	MT	Azienda	Società in nome collettivo	1	0	
		Immobile	Unità immobiliare per uso di abitazione e assimila	8	0	
	PA	Azienda	Altro	2	0	
			Finanziario	Altri beni finanziari	3	0
				Titolo di partecipazione	6	3.133.344
		Immobile	Altra unità immobiliare	1	0	
		Terreno	42	0		
		Unità immobiliare a destinazione commerciale e ir	38	245.000		
		Unità immobiliare per alloggio, e usi collettivi	1	0		
		Unità immobiliare per uso di abitazione e assimila	31	517.000		
Mobile		Denaro	22	2.065.828		
		Mobile registrato	Veicolo	28	0	
RC	Immobile	Unità immobiliare per uso di abitazione e assimila	1	0		
	Mobile registrato	Veicolo	2	0		
RM	Azienda	Altro	2	0		
	Finanziario	Titolo di partecipazione	3	0		
	Immobile	Terreno	2	0		

2000	RM	Unità immobiliare a destinazione commerciale e ir	1	0	
		Mobile registrato Veicolo	4	13.170	
	TO	Mobile registrato Veicolo	2	0	
	TP	Finanziario Altri beni finanziari	1	23.860	
	VE	Immobile Terreno	1	258	
	VE	Immobile Unità immobiliare per uso di abitazione e assimila	1	267.266	
	VV	Finanziario Titolo di partecipazione	2	0	
		Immobile Terreno	1	39.767	
			Unità immobiliare per alloggio e usi collettivi	1	0
		Mobile	Altri oggetti	1	0
		Denaro	6	0	
	Mobile registrato Veicolo		17	0	
2001	AG	Mobile registrato Veicolo	1	0	
	BA	Finanziario Titolo cambiario	7	19.109	
		Immobile Unità immobiliare per uso di abitazione e assimila	1	108.456	
		Mobile	Altri oggetti	2	183.728
			Denaro	4	221.583
		Mobile registrato Veicolo	16	29.231	
	BR	Immobile Terreno	3	0	
			Unità immobiliare per uso di abitazione e assimila	2	0
		Mobile registrato Veicolo	2	0	
	CE	Azienda Impresa individuale iscritta nel registro delle impr	1	0	
		Immobile Terreno	1	0	
		Mobile	Altri oggetti	12	0
			Denaro	2	0
		Mobile registrato Veicolo	1	0	
	CS	Immobile Unità immobiliare a destinazione commerciale e ir	1	775	
		Mobile registrato Veicolo	11	0	
	CZ	Immobile Unità immobiliare per uso di abitazione e assimila	1	0	
	LE	Immobile Unità immobiliare per uso di abitazione e assimila	4	0	
		Mobile registrato Veicolo	2	0	
	MI	Azienda Altro	1	0	
		Finanziario Altri beni finanziari	8	0	
			Titolo di partecipazione	4	0
		Immobile Terreno	1	0	
			Unità immobiliare per uso di abitazione e assimila	4	0
		Mobile	Altri oggetti	7	0
			Denaro	30	2.582
		Mobile registrato Bene immateriale	1	0	
			Veicolo	12	0
	NA	Finanziario Altri beni finanziari	1	0	
		Immobile Terreno	6	1.833.422	
			Unità immobiliare a destinazione commerciale e ir	2	123.950
			Unità immobiliare per uso di abitazione e assimila	1	413.166
		Mobile	Altri oggetti	1	0
			Denaro	17	62.064
		Mobile registrato Veicolo	5	41.833	
	PA	Azienda Altro	2	0	
			Società a responsabilità limitata	2	0
		Finanziario Altri beni finanziari	1	0	
			Titolo di partecipazione	8	0
		Immobile Unità immobiliare a destinazione commerciale e ir	4	405.000	
			Unità immobiliare per uso di abitazione e assimila	8	150.000
		Mobile	Denaro	55	918.159
		Mobile registrato Veicolo	35	0	
	PV	Immobile Unità immobiliare per uso di abitazione e assimila	4	660.000	
	PZ	Azienda Società in accomandita semplice	1	0	
	RC	Azienda Altro	1	0	
		Finanziario Titolo di partecipazione	4	0	
		Immobile Terreno	16	0	
			Unità immobiliare per uso di abitazione e assimila	4	692.000
		Mobile	Denaro	1	0
	Mobile registrato Veicolo	19	0		
RM	Azienda Altro	1	0		
	Finanziario Titolo di partecipazione	67	1.034.928		
	Immobile Terreno	7	3.870.748		
		Unità immobiliare a destinazione commerciale e ir	5	3.884.366	
		Unità immobiliare per alloggio e usi collettivi	2	7.013.940	
		Unità immobiliare per uso di abitazione e assimila	92	8.592.947	
	Mobile	Denaro	23	92	

2001	RM	Mobile registrato	Veicolo	16	877.977
	SR	Finanziario	Titolo obbligazionario o di prestito	3	0
		Immobile	Terreno	3	6.000
			Unità immobiliare per uso di abitazione e assimila	5	150.000
		Mobile	Denaro	4	0
		Mobile registrato	Veicolo	7	0
	TO	Azienda	Altro	2	0
		Immobile	Terreno	2	0
			Unità immobiliare a destinazione commerciale e ir	1	0
			Unità immobiliare per uso di abitazione e assimila	1	0
	TP	Immobile	Terreno	1	930
			Unità immobiliare per uso di abitazione e assimila	1	0
2002	AG	Immobile	Terreno	3	0
		Mobile registrato	Veicolo	3	0
	BA	Finanziario	Titolo di partecipazione	3	8.263
			Titolo obbligazionario o di prestito	2	0
		Mobile	Altri oggetti	1	0
			Denaro	2	5.168
		Mobile registrato	Veicolo	6	0
	CE	Azienda	Impresa individuale iscritta nel registro delle impr	1	0
			Società a responsabilità limitata	3	0
			Società in accomandita semplice	2	0
		Immobile	Terreno	1	0
			Unità immobiliare a destinazione commerciale e ir	1	0
		Mobile registrato	Veicolo	2	0
	CS	Finanziario	Titolo di partecipazione	1	0
		Mobile registrato	Veicolo	1	0
	CT	Azienda	Impresa individuale iscritta nel registro delle impr	1	0
			Società in nome collettivo	1	0
		Immobile	Unità immobiliare a destinazione commerciale e ir	2	0
			Unità immobiliare per uso di abitazione e assimila	3	0
		Mobile	Denaro	2	1.859.266
		Mobile registrato	Veicolo	6	0
		Mobile registrato	Veicolo	2	0
	ME	Finanziario	Altri beni finanziari	1	0
			Titolo di partecipazione	1	0
		Immobile	Unità immobiliare per uso di abitazione e assimila	4	164.000
		Mobile	Denaro	27	12.293
		Mobile registrato	Veicolo	9	0
	MI	Azienda	Altro	1	0
		Finanziario	Titolo di partecipazione	1	0
		Immobile	Altra unità immobiliare	1	87.426
			Unità immobiliare a destinazione commerciale e ir	2	45.648
			Unità immobiliare per uso di abitazione e assimila	7	448.987
		Mobile	Denaro	4	0
		Mobile registrato	Veicolo	1	0
	PA	Azienda	Altro	5	0
			Impresa individuale iscritta nel registro delle impr	2	0
			Società a responsabilità limitata	5	0
			Società in nome collettivo	2	0
		Finanziario	Titolo di partecipazione	7	54.496
		Immobile	Altra unità immobiliare	1	0
			Terreno	16	685.000
			Unità immobiliare a destinazione commerciale e ir	18	22.800
			Unità immobiliare per uso di abitazione e assimila	13	470.000
		Mobile registrato	Veicolo	20	0
	PV	Immobile	Altra unità immobiliare	1	525.000
			Terreno	3	64.800
			Unità immobiliare per uso di abitazione e assimila	1	109.500
RC	Immobile	Terreno	26	0	
		Unità immobiliare a destinazione commerciale e ir	1	0	
		Unità immobiliare per uso di abitazione e assimila	3	294.380	
	Mobile registrato	Veicolo	4	0	
RG	Immobile	Terreno	7	0	
		Unità immobiliare per uso di abitazione e assimila	1	0	
	Mobile	Altri oggetti	4	0	
		Denaro	2	0	
	Mobile registrato	Veicolo	3	0	
RM	Azienda	Impresa individuale iscritta nel registro delle impr	1	0	
	Finanziario	Altri beni finanziari	18	33.402.118	

2002	RM		Titolo cambiario	2	1.848.916
			Titolo di partecipazione	10	195.221
	Immobile		Terreno	2	0
			Unità immobiliare per uso di abitazione e assimila	1	0
	Mobile		Altri oggetti	1	0
		Mobile registrato	Veicolo	8	2.582
	TA	Azienda	Società a responsabilità limitata	2	0
		Immobile	Terreno	4	0
				Unità immobiliare per uso di abitazione e assimila	2
		Mobile	Denaro	13	0
		Mobile registrato	Veicolo	12	0
	TP	Immobile	Terreno	3	0
2003	AG	Azienda	Altro	2	0
			Impresa individuale iscritta nel registro delle impr	1	0
		Finanziario	Titolo di partecipazione	8	3.099
		Immobile	Terreno	10	0
				Unità immobiliare per uso di abitazione e assimila	2
		Mobile	Denaro	4	0
		Mobile registrato	Veicolo	7	0
	BA	Mobile registrato	Veicolo	1	0
	CS	Azienda	Impresa individuale iscritta nel registro delle impr	2	0
		Mobile registrato	Veicolo	6	91.404
	CT	Azienda	Società a responsabilità limitata	5	0
		Finanziario	Altri beni finanziari	1	0
		Immobile	Terreno	7	0
				Unità immobiliare a destinazione commerciale e ir	1
			Unità immobiliare per uso di abitazione e assimila	6	0
		Mobile	Denaro	3	0
		Mobile registrato	Veicolo	3	0
	ME	Finanziario	Altri beni finanziari	3	0
			Titolo di partecipazione	1	0
		Mobile	Denaro	5	0
		Mobile registrato	Veicolo	2	0
	MI	Finanziario	Altri beni finanziari	2	0
			Titolo di partecipazione	5	55.000
		Immobile	Terreno	1	0
				Unità immobiliare a destinazione commerciale e ir	1
			Unità immobiliare per uso di abitazione e assimila	2	0
		Mobile	Altri oggetti	2	0
		Denaro	9	0	
		Mobile registrato	Veicolo	14	0
	NA	Finanziario	Titolo obbligazionario o di prestito	1	0
		Immobile	Terreno	1	86.375
			Mobile	Denaro	1
	PA	Azienda	Impresa individuale iscritta nel registro delle impr	1	0
		Finanziario	Titolo di partecipazione	1	0
		Immobile	Terreno	1	0
				Unità immobiliare a destinazione commerciale e ir	7
		Unità immobiliare per uso di abitazione e assimila	9	0	
	PV	Immobile	Unità immobiliare per uso di abitazione e assimila	1	194.000
	RM	Finanziario	Titolo di partecipazione	1	954
			Titolo obbligazionario o di prestito	1	28.000
		Immobile	Unità immobiliare a destinazione commerciale e ir	1	0
			Mobile	Denaro	3
		Mobile registrato	Veicolo	8	285.601
	TA	Azienda	Impresa individuale iscritta nel registro delle impr	1	0
		Immobile	Unità immobiliare a destinazione commerciale e ir	1	0
				Unità immobiliare per uso di abitazione e assimila	3
		Mobile registrato	Veicolo	9	0
TO	Mobile	Denaro	2	37.907	
	Mobile registrato	Veicolo	2	24.788	
TP	Finanziario	Titolo di partecipazione	1	0	
	Immobile	Terreno	3	0	
			Unità immobiliare per uso di abitazione e assimila	1	0
	Mobile	Denaro	1	0	
	Mobile registrato	Veicolo	5	0	
2004	BA	Mobile	Denaro	2	36.815
		Mobile registrato	Veicolo	6	0
	BR	Azienda	Società a responsabilità limitata	1	0
		Finanziario	Titolo di partecipazione	5	0

2004	BR		Titolo obbligazionario o di prestito	1	15.494
		Immobile	Terreno	1	250.000
		Unità immobiliare per uso di abitazione e assimila	1	0	
	Mobile	Denaro	4	49.580	
		Mobile registrato	Veicolo	4	0
	CE	Azienda	Impresa individuale iscritta nel registro delle impr	2	0
		Immobile	Terreno	1	0
			Unità immobiliare per uso di abitazione e assimila	5	0
		Mobile	Denaro	1	0
		Mobile registrato	Veicolo	3	0
	CS	Immobile	Unità immobiliare a destinazione commerciale e ir	1	0
			Unità immobiliare per uso di abitazione e assimila	2	0
	CT	Finanziario	Altri beni finanziari	1	0
			Titolo di partecipazione	1	0
			Titolo obbligazionario o di prestito	1	0
		Immobile	Terreno	1	0
		Unità immobiliare per uso di abitazione e assimila	3	0	
	Mobile	Denaro	5	0	
	LE	Azienda	Impresa individuale iscritta nel registro delle impr	1	0
			Società a responsabilità limitata	4	0
		Immobile	Terreno	6	0
			Unità immobiliare a destinazione commerciale e ir	4	0
		Unità immobiliare per uso di abitazione e assimila	8	0	
		Mobile registrato	Veicolo	3	0
	ME	Immobile	Terreno	1	0
			Unità immobiliare per uso di abitazione e assimila	1	0
	MI	Finanziario	Altri beni finanziari	11	603.224
			Titolo di partecipazione	1	0
		Mobile	Denaro	12	126.650
			Mobile registrato	Veicolo	2
	NA	Finanziario	Titolo di partecipazione	1	0
		Immobile	Unità immobiliare per uso di abitazione e assimila	4	0
		Mobile	Denaro	2	0
			Mobile registrato	Veicolo	1
	NU	Immobile	Unità immobiliare per uso di abitazione e assimila	1	103.291
		PA	Azienda	Altro	2
			Impresa individuale iscritta nel registro delle impr	2	0
			Società a responsabilità limitata	2	0
			Società in accomandita semplice	1	0
			Società per azioni	1	0
		Finanziario	Altri beni finanziari	1	0
			Titolo di partecipazione	6	114.653
	Immobile	Altra unità immobiliare	3	0	
		Terreno	5	0	
		Unità immobiliare a destinazione commerciale e ir	1	0	
		Unità immobiliare per uso di abitazione e assimila	13	597.000	
	Mobile	Altri oggetti	3	0	
		Denaro	13	290.569	
		Mobile registrato	Veicolo	18	0
RC	Azienda	Altro	1	0	
		Impresa individuale iscritta nel registro delle impr	2	0	
	Immobile	Terreno	36	1.632	
		Unità immobiliare a destinazione commerciale e ir	1	0	
		Unità immobiliare per uso di abitazione e assimila	11	245.500	
RM	Finanziario	Altri beni finanziari	1	310	
	Immobile	Unità immobiliare per uso di abitazione e assimila	1	537.115	
	Mobile	Altri oggetti	1	0	
		Denaro	5	24.558	
		Mobile registrato	Veicolo	1	15.494
TP	Finanziario	Altri beni finanziari	1	0	
		Titolo cambiario	1	0	
		Titolo di partecipazione	1	0	
	Immobile	Terreno	17	180.650	
		Unità immobiliare per uso di abitazione e assimila	7	0	
	Mobile	Denaro	7	0	
		Mobile registrato	Veicolo	13	0
2005	BA	Azienda	Altro	1	0
		Immobile	Terreno	1	0
			Unità immobiliare per uso di abitazione e assimila	1	110.000
			Mobile registrato	Veicolo	4

2005	CE	Azienda	Società in nome collettivo	1	0	
		Immobile	Terreno	20	0	
			Unità immobiliare per uso di abitazione e assimila	1	0	
		Mobile	Denaro	1	0	
	CL	Finanziario	Altri beni finanziari	2	0	
			Titolo obbligazionario o di prestito	1	0	
		Immobile	Terreno	7	0	
				Unità immobiliare a destinazione commerciale e ir	2	0
			Unità immobiliare per uso di abitazione e assimila	3	0	
		Mobile	Denaro	4	0	
	CZ	Finanziario	Titolo di partecipazione	1	0	
		Immobile	Unità immobiliare per uso di abitazione e assimila	1	504.320	
		Mobile registrato	Veicolo	12	0	
	EN	Azienda	Società a responsabilità limitata	1	0	
			Società in nome collettivo	1	0	
	LE	Immobile	Unità immobiliare per uso di abitazione e assimila	1	0	
	ME	Azienda	Società in nome collettivo	1	0	
	MI	Azienda	Altro	1	0	
		Finanziario	Altri beni finanziari	3	0	
			Titolo di partecipazione	3	0	
		Immobile	Unità immobiliare a destinazione commerciale e ir	6	197.000	
				Unità immobiliare per uso di abitazione e assimila	5	397.450
		Mobile	Altri oggetti	2	0	
			Denaro	12	162.593	
		Mobile registrato	Veicolo	6	0	
	MT	Azienda	Impresa individuale iscritta nel registro delle impr	1	0	
		Immobile	Unità immobiliare per alloggio e usi collettivi	1	0	
		Mobile registrato	Veicolo	3	0	
	NA	Mobile registrato	Veicolo	2	0	
	PA	Azienda	Altro	1	0	
			Società a responsabilità limitata	1	0	
		Finanziario	Altri beni finanziari	13	34.938	
			Titolo di partecipazione	4	0	
			Titolo rappresentativo di merci	1	0	
		Immobile	Altra unità immobiliare	1	0	
			Terreno	9	123.400	
				Unità immobiliare a destinazione commerciale e ir	7	0
				Unità immobiliare per uso di abitazione e assimila	13	320.000
		Mobile	Altri oggetti	3	0	
		Denaro	18	0		
		Mobile registrato	Veicolo	16	0	
	PV	Immobile	Terreno	1	0	
				Unità immobiliare a destinazione commerciale e ir	1	1.259.000
				Unità immobiliare per uso di abitazione e assimila	4	394.400
		Mobile	Denaro	1	0	
		Mobile registrato	Veicolo	2	0	
	RC	Azienda	Altro	1	0	
		Impresa individuale iscritta nel registro delle impr	2	0		
		Società a responsabilità limitata	2	0		
		Società in nome collettivo	1	0		
Immobile		Terreno	6	4.300		
			Unità immobiliare per uso di abitazione e assimila	3	0	
Mobile		Denaro	4	0		
Mobile registrato		Veicolo	11	0		
RM	Azienda	Altro	2	0		
		Impresa individuale iscritta nel registro delle impr	1	0		
	Finanziario	Titolo di partecipazione	1	0		
		Titolo obbligazionario o di prestito	2	0		
	Immobile	Terreno	2	7.384		
			Unità immobiliare a destinazione commerciale e ir	2	1.050.000	
			Unità immobiliare per uso di abitazione e assimila	6	647.119	
	Mobile	Altri oggetti	4	0		
		Denaro	23	8.485.541		
	Mobile registrato	Veicolo	3	0		
SA	Immobile	Terreno	7	0		
			Unità immobiliare per uso di abitazione e assimila	6	0	
	Mobile	Denaro	4	0		
VV	Azienda	Altro	1	0		
		Impresa individuale iscritta nel registro delle impr	2	0		
	Mobile registrato	Veicolo	4	0		

2008	BA	Immobile	Unità immobiliare per uso di abitazione e assimilata	1	0
		Mobile registrato	Veicolo	6	0
	BR	Mobile registrato	Veicolo	4	0
	CL	Finanziario	Altri beni finanziari	1	40.000
		Immobile	Terreno	3	61.000
			Unità immobiliare per uso di abitazione e assimilata	2	124.800
	CZ	Immobile	Unità immobiliare per uso di abitazione e assimilata	1	260.000
	EN	Immobile	Terreno	2	185.000
			Unità immobiliare per uso di abitazione e assimilata	1	2.550
		Mobile registrato	Veicolo	6	0
	IM	Immobile	Unità immobiliare per uso di abitazione e assimilata	1	99.000
	KR	Mobile	Altri oggetti	1	0
		Mobile registrato	Veicolo	13	0
	LE	Azienda	Società a responsabilità limitata	2	0
		Immobile	Terreno	4	0
			Unità immobiliare per uso di abitazione e assimilata	1	0
	ME	Finanziario	Titolo di partecipazione	6	77.210
		Immobile	Altra unità immobiliare	3	18.000
			Terreno	42	0
			Unità immobiliare a destinazione commerciale e industriale	5	0
			Unità immobiliare per uso di abitazione e assimilata	9	359.000
		Mobile	Denaro	3	0
		Mobile registrato	Veicolo	4	0
	MI	Azienda	Altro	1	0
			Impresa individuale iscritta nel registro delle imprese	2	0
			Società in accomandita semplice	1	0
		Finanziario	Altri beni finanziari	3	0
			Titolo cambiario	1	0
			Titolo di partecipazione	5	0
		Immobile	Terreno	5	125.600
			Unità immobiliare a destinazione commerciale e industriale	2	0
			Unità immobiliare per uso di abitazione e assimilata	10	2.019.000
		Mobile	Denaro	24	7.712
		Mobile registrato	Veicolo	13	0
	NA	Azienda	Altro	1	0
		Finanziario	Titolo di partecipazione	1	9.296
		Immobile	Terreno	4	230.345
			Unità immobiliare per uso di abitazione e assimilata	6	650.781
		Mobile	Denaro	4	36.383
		Mobile registrato	Veicolo	3	0
	PA	Azienda	Altro	2	0
			Impresa individuale iscritta nel registro delle imprese	1	0
			Società a responsabilità limitata	1	0
			Società in accomandita semplice	1	0
			Società in nome collettivo	1	0
		Finanziario	Altri beni finanziari	9	25.823
			Titolo di partecipazione	4	3.822
		Immobile	Terreno	11	0
			Unità immobiliare a destinazione commerciale e industriale	14	0
			Unità immobiliare per uso di abitazione e assimilata	5	0
		Mobile	Denaro	16	0
		Mobile registrato	Veicolo	3	0
	PV	Immobile	Terreno	1	13.800
			Unità immobiliare per uso di abitazione e assimilata	2	245.000
	RC	Immobile	Terreno	11	2.569.300
			Unità immobiliare per uso di abitazione e assimilata	3	385.000
	RM	Finanziario	Altri beni finanziari	6	555.820
			Titolo di partecipazione	5	218.912
			Titolo obbligazionario o di prestito	3	111.852
			Titolo rappresentativo di merci	1	516
		Immobile	Altra unità immobiliare	1	12.000
			Terreno	4	190.000
			Unità immobiliare per uso di abitazione e assimilata	4	525.000
		Mobile	Altri oggetti	1	413.166
			Denaro	16	91.488
		Mobile registrato	Veicolo	2	40.000
	TA	Finanziario	Altri beni finanziari	2	25.823
			Titolo di partecipazione	1	0
		Immobile	Terreno	3	0
			Unità immobiliare per uso di abitazione e assimilata	3	0

2006	TA	Mobile	Altri oggetti	1	0
			Denaro	5	10.769
		Mobile registrato	Veicolo	35	0
VV	Finanziario	Titolo di partecipazione	2	10.329	
	Mobile registrato	Bene immateriale	1	0	
2007	BA	Immobile	Unità immobiliare per uso di abitazione e assimila	1	0
		Mobile registrato	Veicolo	1	0
	CZ	Immobile	Unità immobiliare per uso di abitazione e assimila	1	306.775
		KR	Immobile	Unità immobiliare per uso di abitazione e assimila	1
	LE		Azienda	Impresa individuale iscritta nel registro delle impr	2
		Società a responsabilità limitata		3	0
		Mobile	Denaro	10	0
		Mobile registrato	Veicolo	5	0
	MI	Azienda	Impresa individuale iscritta nel registro delle impr	2	0
			Società a responsabilità limitata	1	510
		Società in accomandita semplice	1	26.000	
	Finanziario	Titolo cambiario	1	108.525	
		Titolo di partecipazione	3	7.140	
	Immobile	Terreno	1	4.600	
		Unità immobiliare a destinazione commerciale e ir	2	220.700	
		Unità immobiliare per uso di abitazione e assimila	8	956.150	
	Mobile	Denaro	10	0	
	Mobile registrato	Veicolo	3	0	
NA	Azienda	Altro	1	0	
		Società in nome collettivo	1	0	
	Immobile	Terreno	3	0	
		Unità immobiliare per uso di abitazione e assimila	2	0	
	Mobile	Denaro	1	0	
	Mobile registrato	Veicolo	4	0	
PA	Azienda	Impresa individuale iscritta nel registro delle impr	3	0	
		Società a responsabilità limitata	2	0	
	Finanziario	Altri beni finanziari	4	0	
		Titolo di partecipazione	56	0	
	Immobile	Altra unità immobiliare	1	0	
		Terreno	11	116.000	
		Unità immobiliare a destinazione commerciale e ir	3	0	
		Unità immobiliare per uso di abitazione e assimila	22	5.447.000	
	Mobile	Altri oggetti	2	0	
		Denaro	15	0	
	Mobile registrato	Veicolo	5	0	
PT	Immobile	Unità immobiliare per uso di abitazione e assimila	1	0	
PV	Immobile	Terreno	1	342.000	
		Unità immobiliare per uso di abitazione e assimila	8	1.031.489	
RM	Finanziario	Altri beni finanziari	6	2.117.473	
		Titolo di partecipazione	5	10.329	
	Immobile	Terreno	4	8.900	
		Unità immobiliare a destinazione commerciale e ir	1	130.000	
		Unità immobiliare per uso di abitazione e assimila	15	1.202.000	
	Mobile	Denaro	15	12.447.167	
	Mobile registrato	Veicolo	5	5.000	
TA	Immobile	Unità immobiliare a destinazione commerciale e ir	1	0	
		Unità immobiliare per uso di abitazione e assimila	1	98.000	
	Mobile	Denaro	2	0	
	Mobile registrato	Veicolo	11	0	
TO	Immobile	Unità immobiliare per uso di abitazione e assimila	1	0	
2008	BA	Mobile registrato	Veicolo	1	0
BR	Azienda	Altro	1	0	
		Società a responsabilità limitata	1	0	
		Società in nome collettivo	1	0	
	Immobile	Terreno	2	181.000	
		Unità immobiliare per uso di abitazione e assimila	8	145.500	
	Mobile	Denaro	1	0	
	Mobile registrato	Veicolo	2	0	
EN	Azienda	Impresa individuale iscritta nel registro delle impr	2	0	
		Immobile	Unità immobiliare per uso di abitazione e assimila	1	0
	Mobile registrato	Veicolo	6	0	
LE	Azienda	Società in nome collettivo	1	0	
		Finanziario	Altri beni finanziari	1	0
		Titolo obbligazionario o di prestito	1	0	
	Immobile	Unità immobiliare a destinazione commerciale e ir	2	0	

2008	LE	Mobile	Denaro	2	0
		Mobile registrato	Veicolo	7	0
	LT	Azienda	Società in accomandita semplice	1	0
		Immobile	Terreno	13	264.110
			Unità immobiliare a destinazione commerciale e ir	1	0
			Unità immobiliare per uso di abitazione e assimila	7	1.772.589
		Mobile	Denaro	7	0
		Mobile registrato	Veicolo	6	0
	ME	Finanziario	Altri beni finanziari	2	0
			Titolo di partecipazione	4	0
		Immobile	Terreno	2	0
			Unità immobiliare per uso di abitazione e assimila	4	0
		Mobile	Altri oggetti	3	0
			Denaro	10	0
		Mobile registrato	Veicolo	5	0
	NA	Immobile	Unità immobiliare per uso di abitazione e assimila	3	0
		Mobile registrato	Veicolo	1	0
	PA	Azienda	Impresa individuale iscritta nel registro delle impr	1	0
		Finanziario	Titolo di partecipazione	2	0
		Immobile	Terreno	1	231.100
			Unità immobiliare a destinazione commerciale e ir	1	0
			Unità immobiliare per uso di abitazione e assimila	2	0
	PV	Immobile	Altra unità immobiliare	2	0
			Terreno	1	15.300
			Unità immobiliare per uso di abitazione e assimila	10	744.330
	RC	Immobile	Altra unità immobiliare	3	0
			Terreno	4	0
			Unità immobiliare per uso di abitazione e assimila	5	0
		Mobile	Denaro	1	0
	RM	Azienda	Impresa individuale iscritta nel registro delle impr	1	0
		Finanziario	Titolo di partecipazione	1	12.911
		Immobile	Unità immobiliare per uso di abitazione e assimila	1	0
	Mobile registrato	Veicolo	1	0	
2009	NA	Azienda	Società in accomandita semplice	1	0
	PA	Immobile	Altra unità immobiliare	2	0
			Terreno	4	0
			Unità immobiliare a destinazione commerciale e ir	14	0
			Unità immobiliare per uso di abitazione e assimila	11	0
	PV	Azienda	Impresa individuale iscritta nel registro delle impr	3	0
		Finanziario	Altri beni finanziari	7	10.329
			Titolo di partecipazione	1	0
		Immobile	Terreno	2	0
			Unità immobiliare a destinazione commerciale e ir	2	0
			Unità immobiliare per uso di abitazione e assimila	9	1.392.884
		Mobile	Altri oggetti	1	0
			Denaro	2	9.585
		Mobile registrato	Veicolo	10	0
	RM	Mobile	Denaro	1	0
	TP	Mobile registrato	Veicolo	1	0
		TOTALI	3992	164.485.578	

TAB. 9

Ministero della Giustizia
Dipartimento per gli Affari di Giustizia
Direzione Generale della Giustizia Penale - Ufficio I Reparto Dati Statistici e Monitoraggio

TABELLA 9 - STATO DEL BENE PER ANNO, NUMERO E VALORE

ANNO	STATO BENE	TIPO BENE	BENI	VALORE
1983	DISSEQUESTRATO DEF.	Mobile registrato	1	0
1985	CONFISCATO DEF.	Immobile	5	378.076
1986	CONFISCATO DEF.	Immobile	2	85.215
	DA DESTINARE	Immobile	3	0
1987	CONFISCATO	Immobile	1	297.658
1988	DA DESTINARE	Finanziario	1	0
		Mobile registrato	4	0
1990	CONFISCATO DEF.	Azienda	3	1.808
		Immobile	14	862.741
	DISSEQUESTRATO DEF.	Immobile	1	0
1991	CONFISCATO DEF.	Immobile	1	36.152
1992	CONFISCATO DEF.	Azienda	3	15.494
		Immobile	5	552.609
		Mobile	3	0
		Mobile registrato	2	0
	DESTINATO	Immobile	9	1.784.359
	PROPOSTO	Immobile	7	0
	DISSEQUESTRATO DEF.	Immobile	1	0
	SEQUESTRATO	Immobile	1	0
1993	CONFISCATO DEF.	Azienda	2	0
		Finanziario	1	1.032.914
		Immobile	7	418.000
	DESTINATO	Immobile	2	343.960
	PROPOSTO	Immobile	3	655.000
	CONFISCATO	Azienda	5	0
		Immobile	36	0
		Mobile registrato	44	0
1994	CONFISCATO DEF.	Azienda	13	0
		Immobile	9	0
		Mobile	3	0
		Mobile registrato	2	0
	DESTINATO	Immobile	2	178.178
	PROPOSTO	Immobile	2	0
		Mobile registrato	1	0
	DISSEQUESTRATO DEF.	Immobile	19	0
		Mobile registrato	1	0
	CONFISCATO	Finanziario	1	0
1995	CONFISCATO DEF.	Azienda	11	0
		Immobile	8	503.722
		Mobile	1	0
	DA DESTINARE	Immobile	2	134.279
		Mobile registrato	2	0
	DESTINATO	Immobile	5	1.020.002
	PROPOSTO	Azienda	3	0
		Immobile	1	0
		Mobile	6	97.200
		Mobile registrato	4	8.000
	DISSEQUESTRATO DEF.	Immobile	1	0
	SEQUESTRATO	Immobile	1	310.537
		Mobile	3	0
1996	CONFISCATO DEF.	Azienda	11	0
		Finanziario	2	0
		Immobile	22	472.441
		Mobile	10	0
		Mobile registrato	20	16.527
	DA DESTINARE	Azienda	1	0
		Immobile	18	0
		Mobile	3	0
		Mobile registrato	21	0
	DESTINATO	Azienda	1	6.197
		Immobile	17	3.666.723
	PROPOSTO	Azienda	2	0
		Immobile	2	0

1996	PROPOSTO	Mobile registrato	21	0
	DISSEQUESTRATO DEF.	Immobile	106	516.457
		Mobile	7	0
	SEQUESTRATO	Mobile registrato	14	0
		Finanziario	1	20.658
		Immobile	3	50.171
	CONFISCATO	Mobile	2	111.436
		Azienda	1	0
		Immobile	9	198.528
		Mobile	2	0
1997	CONFISCATO DEF.	Mobile registrato	4	7.747
		Azienda	11	0
		Finanziario	32	36.152
		Immobile	88	11.259.489
	DA DESTINARE	Mobile	24	88.605
		Mobile registrato	19	37.443
		Azienda	4	0
		Finanziario	5	115.945
		Immobile	33	776.350
		Mobile	17	0
	DESTINATO	Mobile registrato	116	0
		Azienda	2	11.104
		Immobile	60	18.556.658
	PROPOSTO	Azienda	1	0
		Immobile	1	0
	DISSEQUESTRATO DEF.	Mobile registrato	4	0
		Azienda	9	8.986
		Finanziario	16	67.656
		Immobile	205	1.795.418
	RIGETTATO	Mobile	24	56.371
Mobile registrato		49	14.946	
Immobile		1	0	
Mobile registrato		1	0	
SEQUESTRATO		Azienda	10	0
		Finanziario	19	279.274
	Immobile	159	243.354	
	Mobile	46	56.518	
	Mobile registrato	33	0	
CONFISCATO	Azienda	1	0	
	Finanziario	24	0	
	Immobile	17	0	
	Mobile	12	137.027	
1998	CONFISCATO DEF.	Mobile registrato	17	0
		Azienda	5	46.998
		Finanziario	21	208.132
		Immobile	74	3.099.632
	DA DESTINARE	Mobile	43	169.939
		Mobile registrato	144	5.165
		Azienda	2	0
		Finanziario	8	23.241
		Immobile	16	738.533
		Mobile	23	155.284
	DESTINATO	Mobile registrato	90	0
		Azienda	5	3.118.522
		Immobile	117	14.993.312
	PROPOSTO	Azienda	7	0
		Finanziario	4	20.658
		Immobile	48	7.721.031
		Mobile	2	1.649
	DISSEQUESTRATO DEF.	Mobile registrato	12	69.980
		Azienda	43	0
		Finanziario	54	1.055.148
Immobile		512	10.103.477	
Mobile		77	529.040	
RIGETTATO	Mobile registrato	175	59.393	
	Azienda	9	0	
SEQUESTRATO	Immobile	2	0	
	Azienda	23	39.457	
	Finanziario	8	10.329	
	Immobile	168	9.621.954	
	Mobile	47	183.830	
CONFISCATO	Mobile registrato	21	0	
	Azienda	10	0	

1998	CONFISCATO	Finanziario	20	846.938
		Immobile	55	2.559.006
		Mobile	26	232.957
		Mobile registrato	47	54.486
1999	CONFISCATO DEF.	Azienda	18	0
		Finanziario	94	1.177.916
		Immobile	126	5.667.924
		Mobile	105	356.347
	DA DESTINARE	Mobile registrato	69	338.279
		Azienda	12	206.583
		Finanziario	22	519.368
		Immobile	20	1.907.110
	DESTINATO	Mobile	34	272.951
		Mobile registrato	44	68.689
		Azienda	1	671.394
		Immobile	215	36.494.717
	DISSEQUESTRATO	Azienda	3	0
		Finanziario	1	0
		Immobile	7	200.385
		Mobile	5	0
	PROPOSTO	Azienda	60	0
		Finanziario	27	13.170
		Immobile	193	2.799.146
		Mobile	81	22.019
	DISSEQUESTRATO DEF.	Mobile registrato	279	14.461
		Azienda	21	103.291
		Finanziario	66	3.842.565
		Immobile	440	10.115.797
RIGETTATO	Mobile	152	7.754.495	
	Mobile registrato	130	69.205	
	Finanziario	2	0	
	Immobile	19	0	
SEQUESTRATO	Mobile	1	0	
	Mobile registrato	2	0	
	Azienda	54	180.760	
	Finanziario	8	196.254	
CONFISCATO	Immobile	189	0	
	Mobile	4	1.523	
	Mobile registrato	72	7.902	
	Azienda	16	0	
CONFISCATO	Finanziario	52	11.879	
	Immobile	99	2.335.435	
	Mobile	103	2.465.489	
	Mobile registrato	125	51.542	
2000	CONFISCATO DEF.	Azienda	5	0
		Finanziario	23	3.157.204
		Immobile	137	1.608.926
		Mobile	103	4.281.078
	DA DESTINARE	Mobile registrato	119	13.170
		Azienda	3	0
		Finanziario	43	382.471
		Immobile	56	805.158
	DESTINATO	Mobile	24	1.044.065
		Mobile registrato	76	0
		Azienda	16	3.072.211
		Immobile	234	36.031.659
	DISSEQUESTRATO	Azienda	6	0
		Immobile	13	146.674
		Mobile	1	1.304
		Mobile registrato	22	0
	PROPOSTO	Azienda	32	0
		Finanziario	62	1.018.513
		Immobile	137	929.622
		Mobile	85	416.238
	DISSEQUESTRATO DEF.	Mobile registrato	106	33.053
		Azienda	24	43.899
		Finanziario	106	2.191.139
		Immobile	308	4.735.049
RIGETTATO	Mobile	129	1.299.494	
	Mobile registrato	107	70.199	
	Finanziario	8	0	
	Immobile	45	0	
	Mobile	9	0	

2000	RIGETTATO	Mobile registrato	10	0
	SEQUESTRATO	Azienda	11	0
		Finanziario	22	15.494
		Immobile	137	0
		Mobile	10	0
	CONFISCATO	Mobile registrato	11	0
		Azienda	23	0
		Finanziario	53	4.005.033
		Immobile	117	8.210.524
		Mobile	83	306.082
Mobile registrato		164	1.727.807	
2001	CONFISCATO DEF.	Azienda	11	0
		Finanziario	103	1.054.037
		Immobile	183	27.905.699
		Mobile	158	1.388.209
		Mobile registrato	128	949.041
	DA DESTINARE	Azienda	5	0
		Finanziario	9	616.908
		Immobile	52	1.013.563
		Mobile	4	67.139
	DESTINATO	Mobile registrato	86	0
Azienda		3	342.927	
Immobile		225	46.552.306	
DISSEQUESTRATO	Azienda	5	0	
	Immobile	1	0	
PROPOSTO	Mobile registrato	1	0	
	Azienda	22	15.494	
	Finanziario	130	1.220.428	
	Immobile	369	1.430.349	
	Mobile	175	135.300	
DISSEQUESTRATO DEF.	Mobile registrato	93	5.165	
	Azienda	25	0	
	Finanziario	123	1.218.679	
	Immobile	637	5.632.440	
	Mobile	309	2.463.647	
RIGETTATO	Mobile registrato	197	32.340	
	Azienda	4	74.243	
	Finanziario	6	0	
	Immobile	21	155	
	Mobile	2	10.071	
SEQUESTRATO	Mobile registrato	19	36.152	
	Azienda	9	0	
	Finanziario	19	111.555	
	Immobile	68	0	
	Mobile	50	30.384	
CONFISCATO	Mobile registrato	17	61.016	
	Azienda	7	0	
	Finanziario	20	65.344	
	Immobile	69	982.447	
	Mobile	39	356.019	
2002	CONFISCATO DEF.	Mobile registrato	72	5.214.149
		Azienda	26	0
		Finanziario	46	35.509.013
		Immobile	127	2.917.542
		Mobile	56	1.876.726
	DA DESTINARE	Mobile registrato	77	2.582
		Azienda	3	0
		Finanziario	43	7.110.142
		Immobile	77	12.591.630
	DESTINATO	Mobile	20	710.546
Mobile registrato		24	10.329	
Azienda		6	1.035.331	
Immobile		321	88.341.772	
DISSEQUESTRATO		Azienda	2	1.549
PROPOSTO	Finanziario	9	68.276	
	Immobile	10	1.564.864	
	Mobile	7	1.499	
	Mobile registrato	12	32.279	
	Azienda	53	0	
	Finanziario	126	119.448	
	Immobile	909	2.883.700	
	Mobile	285	330.036	
	Mobile registrato	185	329.405	

2002	DISSEQUESTRATO DEF.	Azienda	13	15.494
		Finanziario	34	227.628
		Immobile	386	3.300.295
		Mobile	85	589.042
		Mobile registrato	146	670.559
	RIGETTATO	Azienda	11	0
		Finanziario	14	354.481
		Immobile	37	690.679
		Mobile	19	0
		Mobile registrato	77	61.613
	SEQUESTRATO	Azienda	21	0
		Finanziario	37	0
		Immobile	359	150.000
		Mobile	89	77.432
		Mobile registrato	45	543.826
	CONFISCATO	Azienda	6	46.481
Finanziario		25	529.101	
Immobile		55	4.127.612	
Mobile		70	235.352	
	Mobile registrato	56	120.334	
2003	CONFISCATO DEF.	Azienda	12	0
		Finanziario	25	87.052
		Immobile	58	403.075
		Mobile	30	53.240
		Mobile registrato	57	401.792
	DA DESTINARE	Azienda	3	0
		Finanziario	12	172.771
		Immobile	84	323.847
		Mobile	10	17.812
		Mobile registrato	26	0
	DESTINATO	Azienda	5	1.027.218
		Immobile	271	38.730.396
	DISSEQUESTRATO	Azienda	12	36.152
		Finanziario	3	0
		Immobile	24	519.457
		Mobile	22	226
	Mobile registrato	25	11.969	
PROPOSTO	Azienda	28	0	
	Finanziario	113	2.722.851	
	Immobile	398	4.969.000	
	Mobile	266	1.719.615	
	Mobile registrato	229	38.600	
DISSEQUESTRATO DEF.	Azienda	6	0	
	Finanziario	12	281.009	
	Immobile	50	71.271	
	Mobile	50	560.340	
	Mobile registrato	66	0	
RIGETTATO	Azienda	28	8.005	
	Finanziario	17	10.411.704	
	Immobile	35	96.000	
	Mobile	39	5.919	
	Mobile registrato	65	6.197	
SEQUESTRATO	Azienda	12	0	
	Finanziario	17	0	
	Immobile	56	0	
	Mobile	36	0	
	Mobile registrato	25	0	
CONFISCATO	Azienda	50	0	
	Finanziario	61	212.584	
	Immobile	149	5.471.363	
	Mobile	119	166.210	
	Mobile registrato	102	210.296	
2004	ANNULLATO CON RINVIO	Immobile	1	0
	CONFISCATO DEF.	Azienda	19	0
		Finanziario	33	733.681
		Immobile	135	1.915.189
		Mobile	55	528.171
		Mobile registrato	51	15.494
	DA DESTINARE	Azienda	1	0
		Finanziario	19	12.822
		Immobile	18	2.222.371
		Mobile	14	17.130
	Mobile registrato	9	826	

2004	DESTINATO	Azienda	8	956.269
		Immobile	272	44.191.832
	DISSEQUESTRATO	Azienda	9	0
		Finanziario	32	463.350
		Immobile	100	13.800
		Mobile	64	35.364
		Mobile registrato	13	0
	PROPOSTO	Azienda	86	0
		Finanziario	172	75.470
		Immobile	508	325.000
		Mobile	228	233.427
		Mobile registrato	264	0
	DISSEQUESTRATO DEF.	Azienda	20	10.329
		Finanziario	53	270.535
		Immobile	114	136.146
		Mobile	54	152.420
		Mobile registrato	30	49.734
	RIGETTATO	Azienda	24	0
		Finanziario	43	1.113.258
		Immobile	344	17.520.963
		Mobile	136	976.121
		Mobile registrato	128	274.239
	SEQUESTRATO	Azienda	61	0
		Finanziario	114	0
	Immobile	865	153.300	
	Mobile	116	0	
	Mobile registrato	66	0	
CONFISCATO	Azienda	57	309.925	
	Finanziario	44	2.497.097	
	Immobile	291	8.008.511	
	Mobile	119	3.306.092	
	Mobile registrato	156	6.000	
2005	CONFISCATO DEF.	Azienda	21	0
		Finanziario	31	34.938
		Immobile	117	5.014.372
		Mobile	76	8.648.134
		Mobile registrato	63	0
	DA DESTINARE	Azienda	15	0
		Finanziario	11	15.494
		Immobile	41	1.279.245
		Mobile	38	146.167
		Mobile registrato	27	31.000
	DESTINATO	Azienda	7	595.634
		Immobile	182	51.899.983
	DISSEQUESTRATO	Azienda	3	0
		Finanziario	2	0
		Immobile	24	24.686
		Mobile	29	5.821
		Mobile registrato	17	0
	PROPOSTO	Azienda	45	0
		Finanziario	22	5.000
		Immobile	444	229.000
		Mobile	66	315.010
		Mobile registrato	82	0
	DISSEQUESTRATO DEF.	Azienda	13	0
		Finanziario	28	350.647
		Immobile	67	20.865
		Mobile	62	250.600
		Mobile registrato	41	0
	RIGETTATO	Azienda	33	0
		Finanziario	13	10.330
		Immobile	215	2.426.597
		Mobile	44	126.716
		Mobile registrato	182	91.881
	SEQUESTRATO	Azienda	14	0
		Finanziario	12	4.500
		Immobile	101	0
		Mobile	17	516
	Mobile registrato	64	0	
CONFISCATO	Azienda	50	0	
	Finanziario	189	8.724.882	
	Immobile	545	4.854.840	
	Mobile	132	276.034	

2005	CONFISCATO	Mobile registrato	151	119.141
2006	ANNULLATO CON RINVIO	Finanziario	2	0
		Immobile	5	0
		Mobile registrato	4	0
	CONFISCATO DEF.	Azienda	13	0
		Finanziario	50	1.079.403
		Immobile	164	8.075.176
	DA DESTINARE	Mobile	71	559.518
		Mobile registrato	90	40.000
		Azienda	6	0
		Finanziario	13	76.313
		Immobile	33	4.881.400
	DESTINATO	Mobile	2	57.194
		Mobile registrato	27	0
		Azienda	6	322.550
		Immobile	156	30.186.154
	DISSEQUESTRATO	Azienda	15	0
		Finanziario	53	31.900
		Immobile	77	622.000
		Mobile	84	44.181
	PROPOSTO	Mobile registrato	44	40.980
		Azienda	65	12.395
		Finanziario	49	244.174
		Immobile	308	0
		Mobile	47	274.327
	DISSEQUESTRATO DEF.	Mobile registrato	174	318.707
		Azienda	38	0
		Finanziario	61	0
		Immobile	228	445.270
	RIGETTATO	Mobile	108	97.678
Mobile registrato		83	31.060	
Azienda		43	0	
Finanziario		61	366.627	
Immobile		321	82.629	
SEQUESTRATO	Mobile	88	40.202	
	Mobile registrato	209	0	
	Azienda	19	0	
	Finanziario	40	9.887.926	
	Immobile	157	0	
CONFISCATO	Mobile	74	4.700.380	
	Mobile registrato	98	0	
	Azienda	81	0	
	Finanziario	195	7.629.060	
	Immobile	862	11.087.018	
2007	ANNULLATO CON RINVIO	Mobile	236	2.778.033
		Mobile registrato	240	15.439
		Azienda	5	0
		Finanziario	7	0
		Immobile	28	134.550
	CONFISCATO DEF.	Mobile	6	0
		Azienda	16	26.510
		Finanziario	75	2.243.467
		Immobile	89	9.863.614
		Mobile	55	12.447.167
	DA DESTINARE	Mobile registrato	34	5.000
		Azienda	3	21.000
		Finanziario	1	5.366
		Immobile	16	607.000
	DESTINATO	Mobile	7	10.881
		Mobile registrato	11	0
		Azienda	2	493.000
	DISSEQUESTRATO	Immobile	512	96.299.004
		Azienda	17	0
		Finanziario	27	60.218
		Immobile	56	0
	PROPOSTO	Mobile	78	115.129
		Mobile registrato	29	0
		Azienda	120	0
		Finanziario	152	325.257
		Immobile	498	5.020.000
	DISSEQUESTRATO DEF.	Mobile	166	206.541
		Mobile registrato	305	45.000
		Azienda	6	0

2007	DISSEQUESTRATO DEF.	Finanziario	25	154.441
		Immobile	87	0
		Mobile	32	0
		Mobile registrato	35	0
	RIGETTATO	Azienda	51	0
		Finanziario	63	481.980
		Immobile	423	19.280.000
		Mobile	61	217.571
	SEQUESTRATO	Mobile registrato	166	58.000
		Azienda	72	0
		Finanziario	107	500.477
		Immobile	2.817	0
	CONFISCATO	Mobile	137	31.040
		Mobile registrato	205	0
Azienda		153	0	
Finanziario		231	1.745.313	
2008	ANNULLATO CON RINVIO	Immobile	1.105	4.632.450
		Mobile	271	621.646
		Mobile registrato	235	29.977
		Immobile	44	0
	CONFISCATO DEF.	Mobile	14	0
		Mobile registrato	5	0
		Azienda	9	0
		Finanziario	11	12.911
	DA DESTINARE	Immobile	73	3.353.929
		Mobile	24	0
		Mobile registrato	29	0
		Azienda	9	0
	DESTINATO	Finanziario	7	569.092
		Immobile	15	207.616
Mobile		2	15.244	
Mobile registrato		18	0	
DISSEQUESTRATO	Azienda	3	156.000	
	Immobile	745	148.561.199	
	Azienda	2	0	
	Finanziario	1	0	
PROPOSTO	Immobile	12	365.000	
	Mobile	8	0	
	Mobile registrato	3	0	
	Azienda	167	0	
DISSEQUESTRATO DEF.	Finanziario	98	0	
	Immobile	648	0	
	Mobile	138	0	
	Mobile registrato	456	0	
RIGETTATO	Azienda	34	0	
	Finanziario	8	13.700	
	Immobile	95	0	
	Mobile	59	22.452	
SEQUESTRATO	Mobile registrato	66	0	
	Azienda	128	0	
	Finanziario	124	0	
	Immobile	554	0	
CONFISCATO	Mobile	219	0	
	Mobile registrato	441	0	
	Azienda	89	0	
	Finanziario	156	0	
AMMINISTRAZIONE SOSPESA	Immobile	961	0	
	Mobile	284	409.172	
	Mobile registrato	157	0	
	Azienda	140	0	
ANNULLATO CON RINVIO	Finanziario	73	700.264	
	Immobile	536	450.000	
	Mobile	161	87.752	
	Mobile registrato	124	0	
CONFISCATO DEF.	Azienda	6	0	
	Mobile	3	0	
	Mobile registrato	2	0	
	Azienda	9	0	
2009	AMMINISTRAZIONE SOSPESA	Finanziario	6	0
		Immobile	65	0
		Mobile	16	0
		Mobile registrato	34	0
ANNULLATO CON RINVIO	Azienda	4	0	

2009	CONFISCATO DEF.	Finanziario	8	10.329
		Immobile	44	1.392.884
		Mobile	4	9.585
		Mobile registrato	11	0
	DA DESTINARE	Azienda	1	0
		Finanziario	4	0
		Immobile	9	182.481
		Mobile	6	0
		Mobile registrato	4	0
	DESTINATO	Immobile	335	65.492.520
	DISSEQUESTRATO	Finanziario	10	0
		Immobile	4	0
		Mobile	17	0
	PROPOSTO	Azienda	477	0
		Finanziario	456	0
		Immobile	2.712	302.000
		Mobile	467	0
		Mobile registrato	998	0
	DISSEQUESTRATO DEF.	Azienda	34	0
		Finanziario	83	0
		Immobile	284	0
		Mobile	68	0
		Mobile registrato	99	0
	RIGETTATO	Azienda	111	0
		Finanziario	117	0
		Immobile	539	0
		Mobile	137	0
		Mobile registrato	492	0
	SEQUESTRATO	Azienda	75	0
		Finanziario	132	0
		Immobile	693	0
		Mobile	123	0
	Mobile registrato	134	0	
CONFISCATO	Azienda	173	0	
	Finanziario	152	0	
	Immobile	1.221	0	
	Mobile	117	0	
	Mobile registrato	348	0	
TOTALI			58.863	1.225.352.936

Ministero della Giustizia
Dipartimento per gli Affari di Giustizia
Direzione Generale della Giustizia Penale - Ufficio I Reparto Dati Statistici e Monitoraggio

TABELLA 10 - BENI PER TIPO E CATEGORIA ATTO

TIPO BENE	CATEGORIA ATTO	NUMERO BENI
Azienda	Proposta	1.155
	Decreto decisorio I grado	1.779
	Decreto decisorio II grado	381
	Sentenza di cassazione su ricorso I grado	165
	Sentenza di cassazione su ricorso da CdA	35
	Decreto di destinazione	65
	TOTALE AZIENDE	3.580
Finanziario	Proposta	1.410
	Decreto decisorio I grado	2.438
	Decreto decisorio II grado	799
	Sentenza di cassazione su ricorso I grado	600
	Sentenza di cassazione su ricorso da CdA	39
	TOTALE FINANZIARI	5.286
Immobile	Proposta	7.188
	Decreto decisorio I grado	14.515
	Decreto decisorio II grado	4.107
	Sentenza di cassazione su ricorso I grado	1.515
	Sentenza di cassazione su ricorso da CdA	295
	Decreto di destinazione	3.696
	TOTALE IMMOBILI	31.316
Mobile	Proposta	2.010
	Decreto decisorio I grado	3.645
	Decreto decisorio II grado	1.450
	Sentenza di cassazione su ricorso I grado	720
	Sentenza di cassazione su ricorso da CdA	65
	TOTALE MOBILI	7.890
Mobile registrato	Proposta	3.215
	Decreto decisorio I grado	5.054
	Decreto decisorio II grado	1.855
	Sentenza di cassazione su ricorso I grado	589
	Sentenza di cassazione su ricorso da CdA	78
	TOTALE MOBILI REGISTRATI	10.791
TOTALE BENI IN BANCA DATI		58.863

Ministero della Giustizia
Dipartimento per gli Affari di Giustizia
Direzione Generale della Giustizia Penale - Ufficio I Reparto Dati Statistici e Monitoraggio

TABELLA 11 - BENI CON PROVVEDIMENTO DI DESTINAZIONE STATO-COMUNI
aggiornata al 31 luglio 2009

ANNO	STATO		COMUNI		TOTALE	
	BENI	VALORE	BENI	VALORE	BENI	VALORE
1992	8	1.275.649	1	508.710	9	1.784.359
1993	1	253.063	2	142.543	3	395.606
1994	1	126.532	1	51.646	2	178.178
1995	1	134.276	4	885.726	5	1.020.002
1996	3	97.858	15	3.575.063	18	3.672.921
1997	17	8.047.143	46	10.567.616	63	18.614.759
1998	38	5.253.475	86	12.860.052	124	18.113.527
1999	36	5.213.238	180	31.952.874	216	37.166.111
2000	68	14.158.080	183	24.986.073	251	39.144.153
2001	22	3.177.978	206	43.717.256	228	46.895.234
2002	25	2.681.555	302	86.695.549	327	89.377.104
2003	36	6.982.745	250	33.979.719	286	40.962.464
2004	27	8.506.946	254	37.969.273	281	46.476.219
2005	49	12.719.356	140	39.693.116	189	52.412.472
2006	32	8.361.246	130	21.762.631	162	30.123.877
2007	59	10.221.969	455	86.570.035	514	96.792.004
2008	109	36.562.498	639	112.154.702	748	148.717.199
2009	24	6.578.812	311	58.913.708	335	65.492.520
TOTALE	556	130.352.417	3.205	606.986.292	3.761	737.338.709

TAB. 12

Ministero della Giustizia
Dipartimento per gli Affari di Giustizia
Direzione Generale della Giustizia Penale - Ufficio I Reparto Dati Statistici e Monitoraggio

TABELLA 12
BENI CON PROVVEDIMENTO DI DESTINAZIONE ALLO STATO

ANNO	TIPO DESTINATARIO	BENI	VALORE
1992	Ordine Pubblico	8	1.275.649
	TOTALE 1992	8	1.275.649
1993	Ordine Pubblico	2	253.063
	TOTALE 1993	1	253.063
1994	Ordine Pubblico	1	126.532
	TOTALE 1994	1	126.532
1995	Ordine Pubblico	1	134.276
	TOTALE 1995	1	134.276
1996	Ordine Pubblico	2	91.673
	Liquidazione	1	6.184
	TOTALE 1996	3	97.857
1997	Ordine Pubblico	14	7.989.042
	Vendita Bene Aziendale	3	58.100
	TOTALE 1997	17	8.047.142
1998	Ordine Pubblico	37	5.188.325
	Affitto	1	65.150
	TOTALE 1998	38	5.253.475
1999	Ordine Pubblico	36	5.213.238
	TOTALE 1999	36	5.213.238
2000	Ordine Pubblico	56	12.606.349
	Liquidazione	2	227.241
	Vendita Bene Aziendale	10	1.324.490
	TOTALE 2000	68	14.158.080
2001	Ordine Pubblico	20	3.072.760
	Liquidazione	1	3.098
	Vendita Bene Aziendale	1	102.120
	TOTALE 2001	22	3.177.978
2002	Ordine Pubblico	20	2.028.608
	Affitto	1	129.114
	Liquidazione	4	523.833
	TOTALE 2002	25	2.681.555
2003	Ordine Pubblico	27	5.320.520
	Ministero della Giustizia	2	310.000
	Ministero dell'Interno	2	325.200
	Liquidazione	5	1.027.025
	TOTALE 2003	36	6.982.745

2004	Ordine Pubblico	20	7.535.177
	Liquidazione	3	98.635
	Vendita Bene Aziendale	4	873.134
	TOTALE 2004	27	8.506.946
2005	Ordine Pubblico	42	12.123.801
	Liquidazione	6	583.055
	Vendita Bene Aziendale	1	12.500
	TOTALE 2005	49	12.719.356
2006	Ordine Pubblico	26	8.059.157
	Liquidazione	5	279.539
	Vendita Bene Aziendale	1	22.550
	TOTALE 2006	32	8.361.246
2007	Ordine Pubblico	57	9.867.468
	Vendita Bene Aziendale	2	354.501
	TOTALE 2007	59	10.221.969
2008	Ordine Pubblico	102	35.374.498
	Liquidazione	4	1.032.000
	Vendita Bene Aziendale	3	156.000
	TOTALE 2008	109	36.562.498
2009	Ordine Pubblico	22	4.514.599
	Liquidazione	2	2.064.213
	TOTALE 2009	24	6.578.812
TOTALE	556	130.352.417	

TAB. 13

Ministero della Giustizia
Dipartimento per gli Affari di Giustizia
Direzione Generale della Giustizia Penale - Ufficio I Reparto Dati Statistici e Monitoraggio

TABELLA 13
BENI CON PROVVEDIMENTO DI DESTINAZIONE AI COMUNI PER FINALITA' ISTITUZIONALI

ANNO	TIPO UTILIZZO	BENI	VALORE
1993	Altro	1	90.896
	TOTALE 1993	1	90.896
1995	Uffici giudiziari	1	351.191
	TOTALE 1995	1	351.191
1996	Depositi	1	5.165
	Scuole	2	823.749
	Sede Vigili Urbani	1	72.304
	TOTALE 1996	4	901.217
1997	Altro	10	420.602
	Canili	1	92.962
	Depositi	1	8.263
	Scuole	1	222.076
	Sede Vigili Urbani	1	43.899
	Uffici comunali	2	464.811
	TOTALE 1997	16	1.252.615
1998	Altro	17	2.651.490
	Canili	1	33.570
	Depositi	2	276.821
	Scuole	1	258.228
	Sede Vigili Urbani	1	284.051
	Uffici comunali	11	730.787
	TOTALE 1998	33	4.234.947
1999	Altro	26	2.464.222
	Canili	1	266.492
	Depositi	3	127.565
	Scuole	3	882.625
	Sede Vigili Urbani	2	498.381
	Uffici comunali	7	324.335
	Uffici giudiziari	1	139.443
	TOTALE 1999	43	4.703.063
2000	Altro	6	1.125.711
	Canili	2	102.775
	Depositi	4	267.938
	Scuole	10	2.178.932
	Sede Vigili Urbani	5	396.432
	Uffici comunali	23	2.732.096
	TOTALE 2000	50	6.803.883
2001	Altro	31	3.543.142
	Canili	2	228.842
	Depositi	9	515.269
	Scuole	6	832.529
	Sede Vigili Urbani	2	1.126.909
	Uffici comunali	18	2.187.402
	TOTALE 2001	68	8.434.092
2002	Altro	66	12.302.603
	Canili	5	184.375
	Depositi	5	189.669
	Emergenza Abitativa	2	764.536
	Scuole	2	664.164
	Sede Vigili Urbani	2	33.208
	Uffici comunali	13	1.037.508
	Uffici giudiziari	3	105.512
	TOTALE 2002	98	15.281.574

2003	Altro	40	10.167.161
	Canili	4	222.144
	Depositi	6	114.800
	Scuole	1	70.250
	Sede Vigili Urbani	1	413.557
	Uffici comunali	5	504.332
	TOTALE 2003	57	11.492.243
2004	Altro	53	7.956.425
	Canili	5	342.612
	Depositi	4	295.220
	Parcheggi	1	9.200
	Scuole	1	75.000
	Sede Vigili Urbani	2	459.200
	Uffici comunali	17	1.826.927
	TOTALE 2004	83	10.964.584
2005	Altro	46	4.228.074
	Canili	2	66.500
	Depositi	2	51.347
	Scuole	2	316.490
	Sede Vigili Urbani	2	147.000
	Uffici comunali	7	1.848.113
	TOTALE 2005	61	6.657.523
2006	Altro	56	10.989.841
	Depositi	1	34.400
	Uffici comunali	6	1.146.873
	Uffici giudiziari	1	118.785
TOTALE 2006	64	12.289.899	
2007	Altro	191	34.395.574
	Depositi	16	1.642.457
	Emergenza Abitativa	1	375.470
	Parcheggi	1	11.000
	Scuole	4	4.821.226
	Sede Vigili Urbani	1	1.280.000
	Uffici comunali	22	5.632.556
	Uffici giudiziari	24	531.300
	TOTALE 2007	260	48.689.583
	2008	Altro	33
Canili		7	1.118.063
Depositi		22	1.224.189
Discarica		6	15.000
Emergenza Abitativa		53	5.329.163
Parcheggi		3	2.578.700
Scuole		6	3.397.970
Sede Vigili Urbani		3	384.500
Uffici comunali		66	12.923.747
Uffici giudiziari		3	208.000
TOTALE 2008		202	36.342.226
2009	Altro	27	7.899.705
	Canili	10	577.750
	Depositi	5	489.500
	Emergenza Abitativa	58	6.198.616
	Parcheggi	3	208.100
	Scuole	1	960.000
	Sede Vigili Urbani	4	1.133.249
	Uffici comunali	23	3.126.004
	TOTALE 2009	131	20.592.924
	TOTALE BANCA DATI	1.172	189.082.461

TAB. 14

Ministero della Giustizia
Dipartimento per gli Affari di Giustizia
Direzione Generale della Giustizia Penale - Ufficio I Reparto Dati Statistici e Monitoraggio

TABELLA 14
BENI CON PROVVEDIMENTO DI DESTINAZIONE AI COMUNI PER SCOPI SOCIALI

ANNO	TIPO UTILIZZO	BENI	VALORE
1992	Altro	1	508.710
	TOTALE 1992	1	508.710
1993	Area destinata a utilità sociali	1	51.646
	TOTALE 1993	1	51.646
1994	Altro	1	51.646
	TOTALE 1994	1	51.646
1995	Altro	1	183.342
	Area destinata a verde pubblico	1	56.810
	Sede associazioni	1	294.380
	TOTALE 1995	3	534.533
1996	Altro	2	540.214
	Centro per anziani	1	496.315
	Centro per extracomunitari	1	96.577
	Centro per minori	1	686.888
	Centro per tempo libero	1	52.679
	Centro per tossicodipendenti	3	555.191
	Parco giochi	1	2.204
	Sede associazioni	1	243.768
TOTALE 1996	11	2.673.835	
1997	Altro	6	2.641.935
	Area destinata a verde pubblico	1	18.076
	Centro per anziani	2	175.595
	Centro per attività sportive	2	678.624
	Centro per extracomunitari	2	531.951
	Centro per famiglie	1	640.407
	Centro per handicappati	2	538.148
	Centro per minori	6	2.228.666
	Centro per tempo libero	3	608.128
	Centro per tossicodipendenti	2	655.384
	Sede associazioni	3	598.057
TOTALE 1997	30	9.314.972	
1998	Altro	5	1.811.214
	Area destinata a utilità sociali	10	1.761.634
	Area destinata a verde pubblico	8	238.087
	Centro per anziani	2	348.608
	Centro per attività sportive	1	136.861
	Centro per extracomunitari	1	123.950
	Centro per handicappati	4	273.722
	Centro per minori	3	291.282
	Centro per tempo libero	3	295.413
	Centro per tossicodipendenti	4	1.588.105
	Sede associazioni	12	1.757.647
TOTALE 1998	53	8.626.524	
1999	Altro	31	2.065.414
	Area destinata a utilità sociali	16	1.552.986
	Area destinata a verde pubblico	7	1.698.627
	Centro per anziani	5	1.159.962
	Centro per attività sportive	1	288.699
	Centro per famiglie	24	1.660.414
	Centro per handicappati	4	1.531.295
Centro per minori	10	1.983.711	

segue 1999	Centro per tempo libero	2	1.040.661
	Centro per tossicodipendenti	3	290.972
	Sede associazioni	34	13.976.933
	TOTALE 1999	137	27.249.673
2000	Altro	17	3.410.648
	Area destinata a utilità sociali	33	2.971.113
	Area destinata a verde pubblico	7	342.359
	Centro per anziani	10	1.743.455
	Centro per attività sportive	4	178.814
	Centro per extracomunitari	1	30.987
	Centro per famiglie	7	372.262
	Centro per handicappati	5	905.349
	Centro per minori	15	2.101.980
	Centro per tempo libero	3	961.808
	Centro per tossicodipendenti	4	646.844
	Sede associazioni	27	4.516.436
TOTALE 2000	133	18.182.056	
2001	Altro	7	234.859
	Area destinata a utilità sociali	78	23.173.852
	Area destinata a verde pubblico	9	1.256.023
	Centro per anziani	1	2.077.706
	Centro per attività sportive	7	1.082.494
	Centro per famiglie	6	450.789
	Centro per handicappati	6	1.519.525
	Centro per minori	1	154.937
	Centro per tempo libero	2	640.923
	Centro per tossicodipendenti	6	2.015.525
	Sede associazioni	14	2.517.325
	Struttura socio sanitaria	1	159.069
TOTALE 2001	138	35.283.026	
2002	Altro	11	1.920.912
	Area destinata a utilità sociali	22	4.421.511
	Area destinata a verde pubblico	20	1.965.920
	Centro per anziani	6	1.957.969
	Centro per attività sportive	4	528.747
	Centro per famiglie	10	756.138
	Centro per handicappati	2	1.322.159
	Centro per minori	21	2.412.064
	Centro per tempo libero	4	893.212
	Centro per tossicodipendenti	27	47.618.891
	Sede associazioni	77	7.616.424
	TOTALE 2002	204	71.413.948
2003	Alloggio per indigenti, senza tetto	1	62.000
	Altro	40	6.514.675
	Area destinata a utilità sociali	35	4.278.855
	Area destinata a verde pubblico	6	489.149
	Centro per anziani	9	522.083
	Centro per attività sportive	1	5.370
	Centro per extracomunitari	3	198.836
	Centro per famiglie	19	3.499.312
	Centro per handicappati	15	310.300
	Centro per minori	2	162.118
	Centro per religiosi	1	58.620
	Centro per tossicodipendenti	7	633.417
Sede associazioni	54	5.752.550	
TOTALE 2003	193	22.487.283	
2004	Altro	46	11.284.203
	Area destinata a utilità sociali	4	371.135
	Area destinata a verde pubblico	4	2.836.810
	Centro per anziani	4	744.104

segue 2004	Centro per extracomunitari	3	113.411
	Centro per famiglie	4	417.063
	Centro per handicappati	2	213.200
	Centro per minori	2	1.468.545
	Centro per tempo libero	1	900
	Centro per tossicodipendenti	1	103.079
	Sede associazioni	99	9.200.000
	Struttura socio sanitaria	1	252.238
	TOTALE 2004	171	27.004.689
2005	Altro	30	26.497.967
	Area destinata a utilità sociali	10	911.540
	Area destinata a verde pubblico	2	168.881
	Centro per anziani	2	260.243
	Centro per famiglie	1	26.856
	Centro per handicappati	1	1.026.243
	Centro per minori	2	97.750
	Centro per tempo libero	3	257.480
	Centro per tossicodipendenti	3	230.829
	Parco giochi	1	347.383
	Sede associazioni	24	3.210.342
	TOTALE 2005	79	33.035.514
2006	Altro	11	1.055.251
	Area destinata a utilità sociali	13	1.037.333
	Area destinata a verde pubblico	5	368.873
	Centro per anziani	1	114.000
	Centro per handicappati	1	220.527
	Centro per minori	9	3.811.782
	Centro per tempo libero	1	39.767
	Sede associazioni	25	2.825.198
	TOTALE 2006	66	9.472.732
2007	Altro	7	341.524
	Area destinata a utilità sociali	29	4.986.319
	Area destinata a verde pubblico	5	1.766.549
	Centro per anziani	7	1.391.890
	Centro per attività sportive	3	5.835.000
	Centro per extracomunitari	2	397.120
	Centro per famiglie	2	160.100
	Centro per minori	7	3.508.589
	Centro per tempo libero	1	120.000
	Centro per tossicodipendenti	5	125.400
	Parco giochi	1	2.052.600
	Sede associazioni	126	17.195.361
TOTALE 2007	195	37.880.452	
2008	Altro	26	3.117.377
	Area destinata a parco pubblico attrezz.	7	55.107
	Area destinata a utilità sociali	127	16.030.719
	Area destinata a verde pubblico	24	4.265.938
	Centro per anziani	11	2.688.400
	Centro per attività sportive	5	882.013
	Centro per extracomunitari	3	332.858
	Centro per famiglie	6	2.606.376
	Centro per handicappati	2	1.115.000
	Centro per minori	16	5.873.331
	Centro per religiosi	1	486.670
	Centro per tempo libero	5	1.072.200
	Centro per tossicodipendenti	2	51.500
	Parco giochi	3	125.700
	Sede associazioni	196	36.615.441
Struttura socio sanitaria	3	493.361	
TOTALE 2008	437	75.811.990	

2009	Area destinata a utilità sociali	42	8.898.084
	Centro per anziani	7	2.645.900
	Centro per extracomunitari	1	139.900
	Centro per famiglie	5	422.520
	Centro per minori	3	887.674
	Centro per religiosi	1	82.000
	Centro per tossicodipendenti	4	1.263.629
	Sede associazioni	117	23.980.895
	TOTALE 2009	180	38.320.602
TOTALE BANCA DATI	2.033	417.903.831	

PAGINA BIANCA

TABELLE

Misure personali e patrimoniali

PAGINA BIANCA

**MINISTERO DELLA GIUSTIZIA
DIPARTIMENTO PER GLI AFFARI DI GIUSTIZIA
DIREZIONE GENERALE DELLA GIUSTIZIA PENALE - UFFICIO I REPARTO DATI STATISTICI E MONITORAGGIO**

**MISURE DI PREVENZIONE PERSONALI E PATRIMONIALI EX L. 646/82
TRIBUNALI - 1 / 2008**

DISTRETTI DI CORTE D'APPELLO	PROPOSTE PENDENTI SEMESTRE PRECED.	PROPOSTE SOPRAVV. REL. SEMESTRE	PROPOSTE ESAMINATE A FINE SEMESTRE	EMPL. PROPOSTI	PROPOSTE RIDETTATE O IMPROCE- DIBILI REVOCATE	MISURE DI PREVENZ. REVOCATE	SORVEGL. SPECIALE	SORVEGL. SPECIALE CON DIVIZIO DI SOSSEGNO	SORVEGL. SPECIALE CON OBBLIGO SOSSEGNO	AMMORTARE CAUZIONE	SEQUESTRO	REVOCA SEQUESTRO	CONFISCA	PROPOSTE PENDENTI A FINE SEMESTRE
AREA SETTENTRIONALE														
TORINO	6	3	6	11	1	0	1	0	9	25.000	0	3	1	3
MILANO	13	9	10	11	2	0	2	0	6	60.000	0	0	5	12
BRESCIA	0	0	0	0	0	0	0	0	0	0	0	0	0	0
TRENTO	0	0	0	0	0	0	0	0	0	0	0	0	0	0
VENEZIA	0	0	0	0	0	0	0	0	0	0	0	0	0	0
TRIESTE	0	0	0	0	0	0	0	0	0	0	0	0	0	0
GENOVA	0	0	0	0	0	0	0	0	0	0	0	0	0	0
BOLOGNA	0	0	0	0	0	0	0	0	0	0	0	0	0	0
TOTALE	19	12	16	22	3	0	3	0	15	85.000	0	3	6	15
AREA CENTRALE														
FIRENZE	4	0	4	4	0	0	1	0	3	0	0	0	0	0
PERUGIA	0	0	0	0	0	0	0	0	0	0	0	0	0	0
ANCONA	0	0	0	0	0	0	0	0	0	0	0	0	0	0
R O M A	5	5	6	19	5	0	5	0	9	19.000	0	1	4	4
TOTALE	9	5	10	23	5	0	6	0	12	19.000	0	1	4	4
AREA MERIDIONALE														
L'AQUILA	32	14	27	27	5	0	4	0	18	0	0	0	0	19
CAMPOBASSO	0	0	0	0	0	0	0	0	0	0	0	0	0	0
NAPOLI	840	62	133	135	36	0	1	0	80	318.800	12	5	16	769
SALERNO	41	31	29	29	8	0	0	0	12	10.000	8	0	1	43
BARI	446	66	64	64	15	0	1	0	46	119.500	0	0	7	448
LECCE	3	17	7	7	1	0	1	0	5	0	0	0	1	13
POTENZA	0	0	0	8	0	0	0	0	8	0	0	0	0	0
CATANZARO	139	24	103	103	34	0	12	0	54	166.756	5	1	3	60
REGGIO CAL.	99	51	78	146	15	0	0	0	49	82.000	15	2	4	72
TARANTO	0	0	0	0	0	0	0	0	0	0	0	0	0	0
TOTALE	1.600	265	441	519	114	0	19	0	272	697.056	40	8	32	1.424
AREA INSULARE														
PALERMO	490	70	71	71	4	0	0	0	63	162.350	0	8	14	489
MESSINA	33	37	25	25	6	0	1	0	12	4.800	3	0	5	45
CALTANISSETTA	22	79	57	57	27	0	1	0	27	52.000	1	0	2	44
CATANIA	162	6	24	24	0	0	1	0	22	62.000	0	0	1	144
CAGLIARI	0	0	0	0	0	0	0	0	0	0	0	0	0	0
SASSARI	0	0	0	0	0	0	0	0	0	0	0	0	0	0
TOTALE	707	192	177	177	37	0	3	0	124	281.150	4	8	22	722
RIEPILOGO														
NORD	19	12	16	22	3	0	3	0	15	85.000	0	3	6	15
CENTRO	9	5	10	23	5	0	6	0	12	19.000	0	1	4	4
SUD	1.600	265	441	519	114	0	19	0	272	697.056	40	8	32	1.424
ISOLE	707	192	177	177	37	0	3	0	124	281.150	4	8	22	722
TOT. NAZ.	2.335	474	644	741	159	0	31	0	423	1.082.206	44	20	64	2.165

N.B. L'eventuale discordanza tra il numero delle proposte pendenti alla fine del semestre precedente e quelle indicate come rimaste pendenti nel semestre medesimo è determinata dal fatto che alcuni tribunali in ordine al numero delle procedure pervenute hanno fatto riferimento a tutte le proposte di applicazione di misura di prevenzione e non solo a quelle emesse ai sensi della legge 646/82 (stampo mafioso) non essendo sempre possibile distinguere la proposta "semplice o comune" da quella di tipo mafioso. Altri tribunali hanno fatto rilevare che alcune procedure iniziate da una proposta "semplice" sono state definite con l'applicazione della legge antimafia. Inoltre si fa presente che nel tabulato si è tenuto conto dei provvedimenti esauriti con rigetto delle proposte anche se parzialmente accolte, nonché di quelli interlocutori che riguardano sequestri e confische di beni.

**MINISTERO DELLA GIUSTIZIA
DIPARTIMENTO PER GLI AFFARI DI GIUSTIZIA
DIREZIONE GENERALE DELLA GIUSTIZIA PENALE - UFFICIO I REPARTO DATI STATISTICI E MONITORAGGIO**

**MISURE DI PREVENZIONE PERSONALI E PATRIMONIALI EX L. 646/82
TRIBUNALI - 2 / 2008**

DISTRETTO DI CORTE D'APPELLO	PROPOSTE PENDENTI SEMESTRE PRECED.	PROPOSTE SOPRAVV. NEL SEMESTRE	PROPOSTE RIMASTE A FINE SEMESTRE	RINF. PROPOSTE	PROPOSTE ROBETTATE O IMPROCE- DIBILI	MISURE DI PREVENZ. REVOCATE	SORVELL. SPECIALE	SORVELL. SPECIALE CON DIVIETO DI SOSSEGNIARE	SORVELL. SPECIALE CON OBBLIGO SOSSEGNIARE	AMMONTARE CAUZIONE	SEQUESTRO	REVUCA SEQUESTRO	CONFISCA	PROPOSTE PENDENTI A FINE SEMESTRE
AREA SETTENTRIONALE														
TORINO	3	5	5	7	1	0	2	0	3	11.000	1	1	0	3
MILANO	12	11	13	13	4	0	2	0	7	97.500	0	0	5	10
BRESCIA	0	0	0	0	0	0	0	0	0	0	0	0	0	0
TRENTO	0	0	0	0	0	0	0	0	0	0	0	0	0	0
VENEZIA	0	0	0	0	0	0	0	0	0	0	0	0	0	0
TRIESTE	0	0	0	0	0	0	0	0	0	0	0	0	0	0
GENOVA	0	0	0	0	0	0	0	0	0	0	0	0	0	0
BOLOGNA	4	0	3	3	3	0	0	0	0	0	0	0	0	1
TOTALE	19	16	21	23	8	0	4	0	10	108.500	1	1	5	14
AREA CENTRALE														
FIRENZE	0	0	0	0	0	0	0	0	0	0	0	0	0	0
PERUGIA	0	0	0	0	0	0	0	0	0	0	0	0	0	0
ANCONA	0	0	0	0	0	0	0	0	0	0	0	0	0	0
R O M A	4	7	2	7	6	0	0	0	1	0	0	0	1	9
TOTALE	4	7	2	7	6	0	0	0	1	0	0	0	1	9
AREA MERIDIONALE														
L'AQUILA	19	17	19	19	8	0	0	0	11	15.000	0	0	0	17
CAMPOBASSO	0	0	0	0	0	0	0	0	0	0	0	0	0	0
NAPOLI	1.199	88	174	174	33	0	0	0	132	331.000	5	2	11	1.113
SALERNO	43	17	18	18	8	0	2	0	7	15.000	0	0	6	42
BARI	448	26	29	29	6	0	1	0	19	57.000	2	2	2	445
LECCE	13	0	11	11	2	0	0	0	9	4.000	0	0	1	2
POTENZA	1	4	5	5	1	0	4	0	0	0	0	0	0	0
CATANZARO	59	18	30	29	6	0	7	0	13	50.080	3	0	2	47
REGGIO CAL.	72	39	46	1	0	0	0	0	1	2.000	0	0	0	65
TARANTO	0	0	0	0	0	0	0	0	0	0	0	0	0	0
TOTALE	1.854	209	332	286	64	0	14	0	192	474.080	10	4	22	1.731
AREA INSULARE														
PALERMO	462	104	61	64	8	0	0	0	47	41.250	6	3	8	505
MESSINA	45	23	19	19	3	0	2	0	13	6.000	1	0	2	49
CALTANISSETTA	44	19	41	41	20	0	0	0	19	28.700	1	0	1	22
CATANIA	144	51	43	43	18	0	8	0	17	58.500	0	0	0	152
CAGLIARI	0	0	0	0	0	0	0	0	0	0	0	0	0	0
SASSARI	0	0	0	0	0	0	0	0	0	0	0	0	0	0
TOTALE	695	197	164	167	49	0	10	0	96	134.450	8	3	11	728
RIEPILOGO														
NORD	19	16	21	23	8	0	4	0	10	108.500	1	1	5	14
CENTRO	4	7	2	7	6	0	0	0	1	0	0	0	1	9
SUD	1.854	209	332	286	64	0	14	0	192	474.080	10	4	22	1.731
ISOLE	695	197	164	167	49	0	10	0	96	134.450	8	3	11	728
TOT. NAZ.	2.572	429	519	483	127	0	28	0	299	717.030	19	8	39	2.482

N.B. L'eventuale discordanza tra il numero delle proposte pendenti alla fine del semestre precedente e quelle indicate come rimaste pendenti nel semestre medesimo è determinata dal fatto che alcuni tribunali in ordine al numero delle procedure pervenute hanno fatto riferimento a tutte le proposte di applicazione di misura di prevenzione e non solo a quelle emesse ai sensi della legge 646/82 (stampo mafioso) non essendo sempre possibile distinguere la proposta "semplice o comune" da quella di tipo mafioso. Altri tribunali hanno fatto rilevare che alcune procedure iniziate da una proposta "semplice" sono state definite con l'applicazione della legge antimafia. Inoltre si fa presente che nel tabulato si è tenuto conto dei provvedimenti esauriti con rigetto delle proposte anche se parzialmente accolte, nonché di quelli interlocutori che riguardano sequestri e confische di beni.

MINISTERO DELLA GIUSTIZIA
DIPARTIMENTO PER GLI AFFARI DI GIUSTIZIA
DIREZIONE GENERALE DELLA GIUSTIZIA PENALE - UFFICIO I REPARTO DATI STATISTICI E MONITORAGGIO

MISURE DI PREVENZIONE PERSONALI E PATRIMONIALI EX L. 646/82

TRIBUNALI - 1 / 2008

DISTRETTI DI CORTE D'APPELLO	S E Q U E S T R O													
	N.RO PROVVED.	QUOTE PART. SOCIETA'	QUOTE CAPIT. SOCIALE	DETTA IRRS. VIDUALE	AZIERDA SOCIALE	TERRENI	APPARTA- MENTI	FABBRICATI	ALTRI IMMOBILI	TITOLI DI CREDITO	AUTO- VEICOLI	MOTO- VEICOLI	RATAN TI	ALTRI BENI
AREA SETTENTRIONALE														
TORINO	0	0	0	0	0	0	0	0	0	0	0	0	0	0
MILANO	0	0	0	0	0	0	0	0	0	0	0	0	0	0
BRESCIA	0	0	0	0	0	0	0	0	0	0	0	0	0	0
TRENTO	0	0	0	0	0	0	0	0	0	0	0	0	0	0
VENEZIA	0	0	0	0	0	0	0	0	0	0	0	0	0	0
TRIESTE	0	0	0	0	0	0	0	0	0	0	0	0	0	0
GENOVA	0	0	0	0	0	0	0	0	0	0	0	0	0	0
BOLOGNA	0	0	0	0	0	0	0	0	0	0	0	0	0	0
TOTALE	0	0	0	0	0	0	0	0	0	0	0	0	0	0
AREA CENTRALE														
FIRENZE	0	0	0	0	0	0	0	0	0	0	0	0	0	0
PERUGIA	0	0	0	0	0	0	0	0	0	0	0	0	0	0
ANCONA	0	0	0	0	0	0	0	0	0	0	0	0	0	0
R O M A	0	0	0	0	0	0	0	0	0	0	0	0	0	0
TOTALE	0	0	0	0	0	0	0	0	0	0	0	0	0	0
AREA MERIDIONALE														
L'AQUILA	0	0	0	0	0	0	0	0	0	0	0	0	0	0
CAMPOB.	0	0	0	0	0	0	0	0	0	0	0	0	0	0
NAPOLI	12	0	0	0	0	2	12	1	2	1	4	3	0	0
SALERNO	8	3	8	4	0	8	5	0	4	33	20	7	0	0
BARI	0	0	0	0	0	0	0	0	0	0	0	0	0	0
LECCE	0	0	0	0	0	0	0	0	0	0	0	0	0	0
POTENZA	0	0	0	0	0	0	0	0	0	0	0	0	0	0
CATANZ.	5	2	0	1	0	1	3	2	2	0	2	0	0	0
REGGIO C.	15	1	6	4	21	22	39	28	11	144	64	8	1	27
TARANTO	0	0	0	0	0	0	0	0	0	0	0	0	0	0
TOTALE	40	6	14	9	21	33	59	31	19	178	90	18	1	27
AREA INSULARE														
PALERMO	0	0	0	0	0	0	0	0	0	0	0	0	0	0
MESSINA	3	0	0	0	0	9	1	2	3	1	3	2	0	0
CALTANIS.	1	0	0	0	0	1	0	1	0	0	0	0	0	0
CATANIA	0	0	0	0	0	0	0	0	0	0	0	0	0	0
CAGLIARI	0	0	0	0	0	0	0	0	0	0	0	0	0	0
SASSARI	0	0	0	0	0	0	0	0	0	0	0	0	0	0
TOTALE	4	0	0	0	0	10	1	3	3	1	3	2	0	0
RIEPILOGO														
NORD	0	0	0	0	0	0	0	0	0	0	0	0	0	0
CENTRO	0	0	0	0	0	0	0	0	0	0	0	0	0	0
SUD	40	6	14	9	21	33	59	31	19	178	90	18	1	27
ISOLE	4	0	0	0	0	10	1	3	3	1	3	2	0	0
TOT. NAZ.	44	6	14	9	21	43	60	34	22	179	93	20	1	27

N.B.: Le quote indivise di terreni e fabbricati sono state considerate unità negoziali.

MINISTERO DELLA GIUSTIZIA
DIPARTIMENTO PER GLI AFFARI DI GIUSTIZIA
DIREZIONE GENERALE DELLA GIUSTIZIA PENALE - UFFICIO I REPARTO DATI STATISTICI E MONITORAGGIO

MISURE DI PREVENZIONE PERSONALI E PATRIMONIALI EX L. 646/82
TRIBUNALI - 2 / 2008

DISTRETTI DI CORTE D'APPELLO	S E Q U E S T R O													
	N.RO PROVVED.	QUOTE PART. SOCIETA'	QUOTE CAPIT. SOCIALE	DETTA INDI- VIDUALE	AZIENDA SOCIALE	TERRENE	APPARTA- MENTI	FABBRICATI	ALTRI IMMOBILI	TITOLI DI CREDITO	AUTO- VEICOLI	MOTO- VEICOLI	NATAN- TI	ALTRI BENI
AREA SETTENTRIONALE														
TORINO	1	0	0	0	0	0	0	0	0	0	0	0	0	0
MILANO	0	0	0	0	0	0	1	0	0	0	0	0	0	0
BRESCIA	0	0	0	0	0	0	0	0	0	0	0	0	0	0
TRENTO	0	0	0	0	0	0	0	0	0	0	0	0	0	0
VENEZIA	0	0	0	0	0	0	0	0	0	0	0	0	0	0
TRIESTE	0	0	0	0	0	0	0	0	0	0	0	0	0	0
GENOVA	0	0	0	0	0	0	0	0	0	0	0	0	0	0
BOLOGNA	0	0	0	0	0	0	0	0	0	0	0	0	0	0
TOTALE	1	0	0	0	0	0	1	0	0	0	0	0	0	0
AREA CENTRALE														
FIRENZE	0	0	0	0	0	0	0	0	0	0	0	0	0	0
PERUGIA	0	0	0	0	0	0	0	0	0	0	0	0	0	0
ANCONA	0	0	0	0	0	0	0	0	0	0	0	0	0	0
R O M A	0	0	0	0	0	0	0	0	0	0	0	0	0	0
TOTALE	0	0	0	0	0	0	0	0	0	0	0	0	0	0
AREA MERIDIONALE														
L'AQUILA	0	0	0	0	0	0	0	0	0	0	0	0	0	0
CAMPOB.	0	0	0	0	0	0	0	0	0	0	0	0	0	0
NAPOLI	5	0	1	0	2	1	5	0	56	4	7	1	0	0
SALERNO	0	0	0	0	0	0	0	0	0	0	0	0	0	0
BARI	2	0	0	0	0	0	0	0	0	0	0	0	0	0
LECCE	0	0	0	0	0	0	0	0	0	0	0	0	0	0
POTENZA	0	0	0	0	0	0	0	0	0	0	0	0	0	0
CATANZ.	3	0	0	0	2	0	1	2	0	0	2	0	0	0
REGGIO C.	0	0	0	0	0	0	0	0	0	0	0	0	0	0
TARANTO	0	0	0	0	0	0	0	0	0	0	0	0	0	0
TOTALE	10	0	1	0	4	1	6	2	56	4	9	1	0	0
AREA INSULARE														
PALERMO	6	0	12	0	15	11	0	4	2	19	13	0	0	0
MESSINA	1	0	0	0	0	0	0	0	1	1	1	0	0	0
CALTANIS.	1	0	0	0	0	7	3	1	0	0	0	0	0	0
CATANIA	0	0	0	0	0	0	0	0	0	0	0	0	0	0
CAGLIARI	0	0	0	0	0	0	0	0	0	0	0	0	0	0
SASSARI	0	0	0	0	0	0	0	0	0	0	0	0	0	0
TOTALE	8	0	12	0	15	18	3	5	3	20	14	0	0	0
RIEPILOGO														
NORD	1	0	0	0	0	0	1	0	0	0	0	0	0	0
CENTRO	0	0	0	0	0	0	0	0	0	0	0	0	0	0
SUD	10	0	1	0	4	1	6	2	56	4	9	1	0	0
ISOLE	8	0	12	0	15	18	3	5	3	20	14	0	0	0
TOT. NAZ	19	0	13	0	19	19	10	7	59	24	23	1	0	0

N.B.: Le quote indivise di terreni e fabbricati sono state considerate unità negoziali.

MINISTERO DELLA GIUSTIZIA
DIPARTIMENTO PER GLI AFFARI DI GIUSTIZIA
DIREZIONE GENERALE DELLA GIUSTIZIA PENALE - UFFICIO I REPARTO DATI STATISTICI E MONITORAGGIO

MISURE DI PREVENZIONE PERSONALI E PATRIMONIALI EX L. 646/82
TRIBUNALI - 1 / 2008

DISTRETTI DE CORTE D'APPELLO	C O N F I S C A													
	R.NO PROVVED.	QUOTE PART. SOCIETA'	QUOTE CAPIT. SOCIALE	DITTA INDIV. VIDUALE	AZIENDA SOCIALE	TERRERI	APPARTA- MENTI	FABBRICATI	ALTRI IMMOBILI	TITOLI DI CREDITO	AUTO- VEICOLI	MOTO- VEICOLI	RATAM- TI	ALTRI BENI
AREA SETTENTRIONALE														
TORINO	1	0	0	0	0	0	0	0	1	3	0	0	0	0
MILANO	5	0	4	0	3	1	10	3	3	115	5	1	0	1
BRESCIA	0	0	0	0	0	0	0	0	0	0	0	0	0	0
TRENTO	0	0	0	0	0	0	0	0	0	0	0	0	0	0
VENEZIA	0	0	0	0	0	0	0	0	0	0	0	0	0	0
TRIESTE	0	0	0	0	0	0	0	0	0	0	0	0	0	0
GENOVA	0	0	0	0	0	0	0	0	0	0	0	0	0	0
BOLOGNA	0	0	0	0	0	0	0	0	0	0	0	0	0	0
TOTALE	6	0	4	0	3	1	10	3	4	118	5	1	0	1
AREA CENTRALE														
FIRENZE	0	0	0	0	0	0	0	0	0	0	0	0	0	0
PERUGIA	0	0	0	0	0	0	0	0	0	0	0	0	0	0
ANCONA	0	0	0	0	0	0	0	0	0	0	0	0	0	0
R O M A	4	19	13	0	7	13	10	1	7	33	9	4	0	0
TOTALE	4	19	13	0	7	13	10	1	7	33	9	4	0	0
AREA MERIDIONALE														
L'AQUILA	0	0	0	0	0	0	0	0	0	0	0	0	0	0
CAMPOB.	0	0	0	0	0	0	0	0	0	0	0	0	0	0
NAPOLI	16	1	6	4	1	7	20	2	18	12	9	1	0	1
SALERNO	1	0	0	1	0	0	0	0	0	0	1	0	0	0
BARI	7	0	0	0	0	0	1	1	1	1	11	4	0	0
LECCE	1	0	0	0	0	1	0	2	0	0	0	0	0	0
POTENZA	0	0	0	0	0	0	0	0	0	0	0	0	0	0
CATANZ.	3	0	0	3	2	3	4	0	2	23	7	1	0	0
REGGIO C.	4	0	1	0	2	0	3	0	1	0	1	0	1	0
TARANTO	0	0	0	0	0	0	0	0	0	0	0	0	0	0
TOTALE	32	1	7	8	5	11	28	5	22	36	29	6	1	1
AREA INSULARE														
PALERMO	14	0	14	8	14	52	53	12	34	25	20	1	2	5
MESSINA	5	0	0	1	1	1	1	0	2	6	8	0	0	0
CALTANIS.	2	0	2	0	0	41	1	2	3	10	2	0	0	0
CATANIA	1	0	0	0	0	0	0	2	3	0	0	0	0	0
CAGLIARI	0	0	0	0	0	0	0	0	0	0	0	0	0	0
SASSARI	0	0	0	0	0	0	0	0	0	0	0	0	0	0
TOTALE	22	0	16	9	15	94	55	16	42	41	30	1	2	5
RIEPILOGO														
NORD	6	0	4	0	3	1	10	3	4	118	5	1	0	1
CENTRO	4	19	13	0	7	13	10	1	7	33	9	4	0	0
SUD	32	1	7	8	5	11	28	5	22	36	29	6	1	1
ISOLE	22	0	16	9	15	94	55	16	42	41	30	1	2	5
TOT. NAZ.	64	20	40	17	30	119	103	25	75	228	73	12	3	7

N.B.: Le quote indivise di terreni e fabbricati sono state considerate unità negoziali.

**MINISTERO DELLA GIUSTIZIA
DIPARTIMENTO PER GLI AFFARI DI GIUSTIZIA
DIREZIONE GENERALE DELLA GIUSTIZIA PENALE - UFFICIO I REPARTO DATI STATISTICI E MONITORAGGIO**

**MISURE DI PREVENZIONE PERSONALI E PATRIMONIALI EX L. 646/82
TRIBUNALI - 2 / 2008**

DISTRETTI DI CORTE D'APPELLO	C O N F I S C A													
	R.SO PROVED.	QUOTE PART. SOCIETA'	QUOTE CAPIT. SOCIALE	DETTA IRRE- VIDUALE	AZZERDA SOCIALE	TERRIERI	APPARTA- MENTI	FABBRICATI	ALTRI IMMOBILI	TITOLI DI CREDITO	AUTO- VEICOLI	MOTO- VEICOLI	RATAN- TI	ALTRI BENI
AREA SETTENTRIONALE														
TORINO	0	0	0	0	0	0	0	0	0	0	0	0	0	0
MILANO	5	0	7	0	3	1	3	5	4	27	3	0	2	2
BRESCIA	0	0	0	0	0	0	0	0	0	0	0	0	0	0
TRENTO	0	0	0	0	0	0	0	0	0	0	0	0	0	0
VENEZIA	0	0	0	0	0	0	0	0	0	0	0	0	0	0
TRIESTE	0	0	0	0	0	0	0	0	0	0	0	0	0	0
GENOVA	0	0	0	0	0	0	0	0	0	0	0	0	0	0
BOLOGNA	0	0	0	0	0	0	0	0	0	0	0	0	0	0
TOTALE	5	0	7	0	3	1	3	5	4	27	3	0	2	2
AREA CENTRALE														
FIRENZE	0	0	0	0	0	0	0	0	0	0	0	0	0	0
PERUGIA	0	0	0	0	0	0	0	0	0	0	0	0	0	0
ANCONA	0	0	0	0	0	0	0	0	0	0	0	0	0	0
R O M A	1	0	1	0	0	1	1	1	0	0	12	0	0	0
TOTALE	1	0	1	0	0	1	1	1	0	0	12	0	0	0
AREA MERIDIONALE														
L'AQUILA	0	0	0	0	0	0	0	0	0	0	0	0	0	0
CAMPOB.	0	0	0	0	0	0	0	0	0	0	0	0	0	0
NAPOLI	11	0	1	1	2	7	14	6	5	16	3	1	0	0
SALERNO	6	0	1	3	0	0	0	0	3	17	88	10	0	0
BARI	2	0	0	0	0	0	1	0	0	0	1	0	0	0
LECCE	1	0	0	0	0	0	0	0	0	1	0	0	0	0
POTENZA	0	0	0	0	0	0	0	0	0	0	0	0	0	0
CATANZ.	2	0	2	0	0	2	3	0	1	2	1	0	1	0
REGGIO C.	0	0	0	0	0	0	0	0	0	0	0	0	0	0
TARANTO	0	0	0	0	0	0	0	0	0	0	0	0	0	0
TOTALE	22	0	4	4	2	9	18	6	9	36	93	11	1	0
AREA INSULARE														
PALERMO	8	0	6	8	1	5	39	9	32	22	9	0	1	1
MESSINA	2	0	0	1	3	1	1	0	2	3	1	1	0	0
CALTANIS.	1	0	0	0	0	0	0	0	0	3	0	0	0	0
CATANIA	0	0	0	0	0	0	0	0	0	0	0	0	0	0
CAGLIARI	0	0	0	0	0	0	0	0	0	0	0	0	0	0
SASSARI	0	0	0	0	0	0	0	0	0	0	0	0	0	0
TOTALE	11	0	6	9	4	6	40	9	34	28	10	1	1	1
RIEPILOGO														
NORD	5	0	7	0	3	1	3	5	4	27	3	0	2	2
CENTRO	1	0	1	0	0	1	1	1	0	0	12	0	0	0
SUD	22	0	4	4	2	9	18	6	9	36	93	11	1	0
ISOLE	11	0	6	9	4	6	40	9	34	28	10	1	1	1
TOT. NAZ.	39	0	18	13	9	17	62	21	47	91	118	12	4	3

N.B.: Le quote indivise di terreni e fabbricati sono state considerate unità negoziali.

**MINISTERO DELLA GIUSTIZIA
DIPARTIMENTO PER GLI AFFARI DI GIUSTIZIA
DIREZIONE GENERALE DELLA GIUSTIZIA PENALE - UFFICIO I REPARTO DATI STATISTICI E MONITORAGGIO**

**MISURE DI PREVENZIONE PERSONALI E PATRIMONIALI EX L. 646/82
CORTI DI APPELLO - 1 / 2008**

DISTRETTI DI CORTE D'APPELLO	MISURE PENDINGI SEM. PRECED.	MISURE SOPRAVVENUTE NEL SEMESTRE	MISURE ESANRITE NEL SEMESTRE	MISURE PENDINGI FINE SEM.	CONFERMA	RIFORMA PARZIALE	RIFORMA	DICHIARAZIONE NULLITA' CON RINVIO	ACCOGLIMENTO RICORSO P.G.
AREA SETTENTRIONALE									
TORINO	2	1	2	1	1	0	1	0	0
MILANO	0	0	0	0	0	0	0	0	0
BRESCIA	0	2	2	0	1	1	0	0	0
TRENTO	0	0	0	0	0	0	0	0	0
VENEZIA	0	0	0	0	0	0	0	0	0
TRIESTE	0	0	0	0	0	0	0	0	0
GENOVA	2	1	3	0	0	1	0	0	0
BOLOGNA	0	0	0	0	0	0	0	0	0
TOTALE	4	4	7	1	2	2	1	0	0
AREA CENTRALE									
FIRENZE	0	5	2	3	2	0	1	0	0
PERUGIA	0	0	0	0	0	0	0	0	0
ANCONA	0	0	0	0	0	0	0	0	0
R O M A	0	0	0	0	0	0	0	0	0
TOTALE	0	5	2	3	2	0	1	0	0
AREA MERIDIONALE									
L'AQUILA	1	0	1	0	0	1	0	0	0
CAMPOB.	0	0	0	0	0	0	0	0	0
NAPOLI	0	0	0	0	0	0	0	0	0
SALERNO	51	15	11	56	8	1	0	2	0
BARI	131	34	56	109	27	18	8	1	0
LECCE	0	0	0	0	0	0	0	0	0
POTENZA	0	0	0	0	0	0	0	0	0
CATANZ.	78	59	35	102	30	2	2	1	0
REGGIO C.	73	47	42	78	26	9	6	0	0
TARANTO	10	2	7	5	5	0	1	0	0
TOTALE	344	157	152	350	96	31	17	4	0
AREA ISULARE									
PALERMO	82	32	34	80	33	1	0	0	0
MESSINA	22	7	3	26	2	0	0	0	0
CALTANIS.	33	17	19	31	15	0	0	1	0
CATANIA	46	19	37	28	34	2	1	0	0
CAGLIARI	5	8	13	0	11	0	2	0	0
SASSARI	5	1	6	0	5	1	0	0	0
TOTALE	193	84	112	165	100	4	3	1	0
RIEPILOGO									
NORD	4	4	7	1	2	2	1	0	0
CENTRO	0	5	2	3	2	0	1	0	0
SUD	344	157	152	350	96	31	17	4	0
ISOLE	193	84	112	165	100	4	3	1	0
TOT. NAZ.	541	250	273	519	200	37	22	5	0

**MINISTERO DELLA GIUSTIZIA
DIPARTIMENTO PER GLI AFFARI DI GIUSTIZIA
DIREZIONE GENERALE DELLA GIUSTIZIA PENALE - UFFICIO I REPARTO DATI STATISTICI E MONITORAGGIO**

**MISURE DI PREVENZIONE PERSONALI E PATRIMONIALI EX L. 646/82
CORTI DI APPELLO - 2 / 2008**

DISTRETTI DI CORTE D'APPELLO	MISURE	MISURE	MISURE	MISURE	CONFERMA	RIFORMA PARZIALE	RIFORMA	DICHIARAZIONE	ACCOLIMENTO
	PENDENTI	SOPRAVVENUTE	ESALUTE	PENDENTI				NULLITA'	RISORSO
	NEL PRIMO SEM.	NEL SECONDO SEM.	NEL SECONDO SEM.	NEL PRIMO SEM.				CON RINVIO	P.S.
AREA SETTENTRIONALE									
TORINO	1	4	4	1	2	0	1	0	1
MILANO	10	3	5	8	5	0	0	0	0
BRESCIA	0	1	1	0	1	0	0	0	0
TRENTO	0	0	0	0	0	0	0	0	0
VENEZIA	0	0	0	0	0	0	0	0	0
TRIESTE	0	0	0	0	0	0	0	0	0
GENOVA	0	0	0	0	0	0	0	0	0
BOLOGNA	3	1	3	1	2	0	1	0	0
TOTALE	14	9	13	10	10	0	2	0	1
AREA CENTRALE									
FIRENZE	3	0	3	0	2	0	2	0	0
PERUGIA	0	0	0	0	0	0	0	0	0
ANCONA	0	0	0	0	0	0	0	0	0
R O M A	0	0	0	0	0	0	0	0	0
TOTALE	3	0	3	0	2	0	2	0	0
AREA MERIDIONALE									
L'AQUILA	0	0	0	0	0	0	0	0	0
CAMPOB.	0	0	0	0	0	0	0	0	0
NAPOLI	0	0	0	0	0	0	0	0	0
SALERNO	56	5	9	52	6	3	0	0	0
BARI	109	27	39	97	26	10	3	0	0
LECCE	0	1	1	0	1	0	0	0	0
POTENZA	0	0	0	0	0	0	0	0	0
CATANZ.	0	0	0	0	0	0	0	0	0
REGGIO C.	78	48	40	86	23	10	5	1	0
TARANTO	0	0	0	0	0	0	0	0	0
TOTALE	243	81	89	235	56	23	8	1	0
AREA INSULARE									
PALERMO	80	33	40	73	35	2	0	0	0
MESSINA	25	7	5	27	2	1	0	2	0
CALTANIS.	33	18	24	27	18	1	3	0	0
CATANIA	0	0	0	0	0	0	0	0	0
CAGLIARI	0	8	8	0	7	0	0	1	0
SASSARI	5	13	12	6	8	3	1	0	0
TOTALE	143	79	89	133	70	7	4	3	0
RIEPILOGO									
NORD	14	9	13	10	10	0	2	0	1
CENTRO	3	0	3	0	2	0	2	0	0
SUD	243	81	89	235	56	23	8	1	0
ISOLE	143	79	89	133	70	7	4	3	0
TOT. NAZ.	403	169	194	378	138	30	16	4	1

**MINISTERO DELLA GIUSTIZIA
DIPARTIMENTO PER GLI AFFARI DI GIUSTIZIA
DIREZIONE GENERALE DELLA GIUSTIZIA PENALE - UFFICIO I REPARTO DATI STATISTICI E MONITORAGGIO**

**MISURE DI PREVENZIONE PERSONALI E PATRIMONIALI EX L. 646/82
CORTI DI APPELLO - 1 / 2008**

DISTRETTI DI CORTE D'APPELLO	C O N F I S C A			ORDINA CONFISCA
	CONFERMA	PARZIALE REVOCA	REVOCA	
AREA SETTENTRIONALE				
TORINO	1	0	1	0
MILANO	0	0	0	0
BRESCIA	0	0	0	0
TRENTO	0	0	0	0
VENEZIA	0	0	0	0
TRIESTE	0	0	0	0
GENOVA	0	0	1	0
BOLOGNA	0	0	0	0
TOTALE	1	0	2	0
AREA CENTRALE				
FIRENZE	0	0	0	0
PERUGIA	0	0	0	0
ANCONA	0	0	0	0
R O M A	0	0	0	0
TOTALE	0	0	0	0
AREA MERIDIONALE				
L'AQUILA	0	0	0	0
CAMPOBASSO	0	0	0	0
NAPOLI	0	0	0	0
SALERNO	0	0	0	0
BARI	8	0	6	0
LECCE	0	0	0	0
POTENZA	0	0	0	0
CATANZARO	2	0	1	0
REGGIO CALABRIA	3	0	3	0
TARANTO	1	0	2	0
TOTALE	14	0	12	0
AREA INSULARE				
PALERMO	8	6	1	0
MESSINA	2	0	0	0
CALTANISSETTA	2	2	0	0
CATANIA	1	0	0	0
CAGLIARI	1	0	0	0
SASSARI	0	0	0	0
TOTALE	14	8	1	0
RIEPILOGO				
NORD	1	0	2	0
CENTRO	0	0	0	0
SUD	14	0	12	0
ISOLE	14	8	1	0
TOT. NAZ.	29	8	15	0

**MINISTERO DELLA GIUSTIZIA
DIPARTIMENTO PER GLI AFFARI DI GIUSTIZIA
DIREZIONE GENERALE DELLA GIUSTIZIA PENALE - UFFICIO I REPARTO DATI STATISTICI E MONITORAGGIO**

**MISURE DI PREVENZIONE PERSONALI E PATRIMONIALI EX L. 646/82
CORTI DI APPELLO - 2 / 2008**

DISTRETTI DI CORTE D'APPELLO	C O N F I S C A			ORDINA CONFISCA
	CONFERMA	PARZIALE REVOCA	REVOCA	
AREA SETTENTRIONALE				
TORINO	2	0	0	1
MILANO	0	0	0	0
BRESCIA	1	0	0	0
TRENTO	0	0	0	0
VENEZIA	0	0	0	0
TRIESTE	0	0	0	0
GENOVA	0	0	0	0
BOLOGNA	0	0	0	0
TOTALE	3	0	0	1
AREA CENTRALE				
FIRENZE	0	0	0	0
PERUGIA	0	0	0	0
ANCONA	0	0	0	0
R O M A	0	0	0	0
TOTALE	0	0	0	0
AREA MERIDIONALE				
L'AQUILA	0	0	0	0
CAMPOBASSO	0	0	0	0
NAPOLI	0	0	0	0
SALERNO	1	0	0	0
BARI	3	1	0	0
LECCE	0	0	0	0
POTENZA	0	0	0	0
CATANZARO	0	0	0	0
REGGIO CALABRIA	2	2	1	0
TARANTO	0	0	0	0
TOTALE	6	3	1	0
AREA INSULARE				
PALERMO	11	3	0	0
MESSINA	0	0	0	0
CALTANISSETTA	2	0	1	0
CATANIA	0	0	0	0
CAGLIARI	0	0	0	0
SASSARI	0	0	0	0
TOTALE	13	3	1	0
RIEPILOGO				
NORD	3	0	0	1
CENTRO	0	0	0	0
SUD	6	3	1	0
ISOLE	13	3	1	0
TOT. NAZ.	22	6	2	1

**MINISTERO DELLA GIUSTIZIA
DIPARTIMENTO PER GLI AFFARI DI GIUSTIZIA
DIREZIONE GENERALE DELLA GIUSTIZIA PENALE - UFFICIO I REPARTO DATI STATISTICI E MONITORAGGIO**

**MISURE DI PREVENZIONE PERSONALI E PATRIMONIALI EX L. 646/82
CORTE DI CASSAZIONE - 2008**

SEMESTRE	MISURE DI PREVENZIONE PENDENTI NELL'ANNO	MISURE DI PREVENZIONE SOPRAVVENUTE NELL'ANNO	MISURE DI PREVENZIONE ESAURITE NELL'ANNO	NUMERO RICORRENTI	ANNULLA	ANNULLA CON RINVIO	RIGETTA IL RICORSO	DICHIARA INAMMISS.	MISURE DI PREVENZIONE PENDENTI ALLA FINE DELL'ANNO
1/2008	141	106	135	201	2	19	60	215	112
2/2008	112	81	88	113	4	6	28	74	105
Totale anno	253	187	223	314	6	25	88	289	217

MINISTERO DELLA GIUSTIZIA
DIPARTIMENTO PER GLI AFFARI DI GIUSTIZIA
DIREZIONE GENERALE DELLA GIUSTIZIA PENALE
UFFICIO I - REPARTO DATI STATISTICI E MONITORAGGIO
Misure di Prevenzione Personali e Patrimoniali ex L. 646/82 - Tribunali - Semestre:1/2007

DISTRETTI DI CORTE D'APPELLO	PROPO- STE PEN DENTI SEME- STRE PRECED.	PROPO- STE SOPRAV- VENUTE NEL SEME- STRE	PROPO- STE ESAURI- TE ALLA FINE DEL SEME- STRE	NUME- RO PROPO- STI	PROPO- STE RIGET- TATE O IMPRO- PONIBI- LI	MISURE DI PREVEN- ZIONE REVO- CATE	SORVE- GLIAN- ZA SPE- CIALE	SORVE- GLIAN- ZA SPE- CIALE CON DI- VIETO DI SOGG.	SORVE- GLIAN- ZA SPE- CIALE CON OB- BLIGO DI SOGG.	AMMON- TARE CAUZIONE €	SEQUE- STRO	REVO- CA SEQUE- STRO	SOSP. TEMP. BENI E DEC. LICEN- ZE	CONFI SCA	PROPO- STE PEN- DENTI FINE SEME- STRE
Area Settentrionale															
BOLOGNA	3	3	1	4	0	0	0	0	4	120.000	0	1	0	0	5
BOLZANO	0	0	0	0	0	0	0	0	0	0	0	0	0	0	0
BRESCIA	0	1	0	0	0	0	0	0	0	0	0	0	0	0	1
GENOVA	0	3	3	3	0	0	0	0	0	0	2	0	0	1	0
MILANO	9	14	9	9	2	0	0	0	5	40.000	0	0	0	4	14
TORINO	5	3	4	4	1	0	1	0	2	500	0	2	0	1	4
TRENTO	0	0	0	0	0	0	0	0	0	0	0	0	0	0	0
TRIESTE	0	0	0	0	0	0	0	0	0	0	0	0	0	0	0
VENEZIA	0	0	0	0	0	0	0	0	0	0	0	0	0	0	0
TOTALE	17	24	17	20	3	0	1	0	11	160.500	2	3	0	6	24
Area Centrale															
ANCONA	0	0	0	0	0	0	0	0	0	0	0	0	0	0	0
FIRENZE	0	0	0	0	0	0	0	0	0	0	0	0	0	0	0
PERUGIA	0	0	0	0	0	0	0	0	0	0	0	0	0	0	0
ROMA	3	3	2	3	0	0	0	0	3	0	0	0	0	0	4
TOTALE	3	3	2	3	0	0	0	0	3	0	0	0	0	0	4
Area Meridionale															
AQUILA	5	29	20	20	1	0	2	1	16	0	0	0	0	0	14
BARI	450	54	106	106	5	0	1	0	97	281.500	0	1	0	13	498
CAMPOBAS- SO	0	0	0	0	0	0	0	0	0	0	0	0	0	0	0
CATANZAR- O	136	89	70	80	18	0	23	0	21	91.636	8	0	0	1	155
LECCE	40	2	23	23	6	0	0	0	16	0	0	0	0	1	19
NAPOLI	1.323	255	239	242	79	4	0	0	120	436.500	36	2	0	18	1.339
POTENZA	0	11	3	3	0	0	0	0	2	0	0	0	0	0	8
REGGIO CALABRIA	116	61	89	101	36	0	0	0	57	60.900	5	3	0	1	88
TARANTO	0	1	1	2	0	0	0	0	2	10.000	0	0	0	1	0
TOTALE	2.070	502	551	577	145	4	26	1	331	880.536	49	6	0	35	2.121
Area Insulare															
CAGLIARI	0	0	0	0	0	0	0	0	0	0	0	0	0	0	0
CALTANIS- SETTA	34	28	32	32	12	0	0	0	18	30.300	0	0	0	3	30
MESSINA	24	21	15	16	2	0	1	0	6	5.400	4	1	0	1	30
PALERMO	320	76	71	79	12	0	1	0	55	147.200	2	19	0	22	325
SASSARI	0	0	0	0	0	0	0	0	0	0	0	0	0	0	0
TOTALE	378	125	118	127	26	0	2	0	79	182.900	6	20	0	26	385
TOT. NAZ.	2.468	654	688	727	174	4	29	1	424	1.223.936	57	29	0	67	2.534

MINISTERO DELLA GIUSTIZIA
DIPARTIMENTO PER GLI AFFARI DI GIUSTIZIA
DIREZIONE GENERALE DELLA GIUSTIZIA PENALE
UFFICIO I - REPARTO DATI STATISTICI E MONITORAGGIO
Misure di Prevenzione Personali e Patrimoniali ex L. 646/82 - Tribunali - Semestre:2/2007

DISTRETTI DI CORTE D'APPELLO	PROPO- STE PEN- DENTI SEME- STRE PRECED.	PROPO- STE SOPRAV- VENUTE NEL SEME- STRE	PROPO- STE ESAURI- TE ALLA FINE DEL SEME- STRE	NUME- RO PROPO- STI	PROPO- STE RIGET- TATE O IMPRO- PONIBI- LI	MISURE DI PREVEN- ZIONE REVO- CATE	SORVE- GLIAN- ZA SPE- CIALE	SORVE- GLIAN- ZA SPE- CIALE CON DI- VIETO DI SOGG.	SORVE- GLIAN- ZA SPE- CIALE CON OB- BLIGO DI SOGG.	AMMON- TARE CAUZIONE €	SEQUE- STRO	REVO- CA SEQUE- STRO	SOSP. TEMP. BENI E DEC. LICEN- ZE	CONFI SCA	PROPO- STE PEN- DENTI FINE SEME- STRE
Area Settentrionale															
BOLOGNA	2	12	2	2	2	0	0	0	0	0	0	0	0	0	8
BOLZANO	0	0	0	0	0	0	0	0	0	0	0	0	0	0	0
BRESCIA	1	0	1	9	0	0	0	0	9	80.000	0	0	0	0	0
GENOVA	0	2	2	2	0	0	0	0	1	0	0	0	0	2	0
MILANO	14	11	12	14	0	0	0	0	13	65.000	1	0	0	3	13
TORINO	5	3	2	2	0	0	1	0	1	1.500	0	0	0	1	6
TRENTO	0	0	0	0	0	0	0	0	0	0	0	0	0	0	0
TRIESTE	0	0	0	0	0	0	0	0	0	0	0	0	0	0	0
VENEZIA	0	0	0	0	0	0	0	0	0	0	0	0	0	0	0
TOTALE	22	28	19	29	2	0	1	0	24	146.500	1	0	0	6	27
Area Centrale															
ANCONA	0	0	0	0	0	0	0	0	0	0	0	0	0	0	0
FIRENZE	0	0	0	0	0	0	0	0	0	0	0	0	0	0	0
PERUGIA	0	0	0	0	0	0	0	0	0	0	0	0	0	0	0
ROMA	4	1	2	8	5	0	0	0	3	0	0	0	0	1	3
TOTALE	4	1	2	8	5	0	0	0	3	0	0	0	0	1	3
Area Meridionale															
AQUILA	14	36	18	18	1	0	6	0	11	0	0	0	0	0	32
BARI	401	94	47	48	8	0	0	0	39	109.500	0	1	0	2	448
CAMPOBAS- SO	0	0	0	0	0	0	0	0	0	0	0	0	0	0	0
CATANZAR- O	123	25	31	31	10	0	1	0	19	45.000	2	0	0	1	117
LECCE	19	21	11	11	3	0	0	0	8	10.000	0	0	0	2	29
NAPOLI	875	64	99	101	49	0	0	0	43	341.500	4	0	0	14	840
POTENZA	8	1	5	5	1	0	4	0	0	0	0	0	0	0	4
REGGIO CALABRIA	88	75	64	102	15	0	1	0	57	102.000	24	2	0	3	99
SALERNO	53	14	26	26	13	0	0	0	13	8.000	0	0	0	1	41
TARANTO	0	0	0	0	0	0	0	0	0	0	0	0	0	0	0
TOTALE	1.581	330	301	342	100	0	12	0	190	616.000	30	3	0	23	1.610
Area Insulare															
CAGLIARI	0	0	0	0	0	0	0	0	0	0	0	0	0	0	0
CALTANIS- SETTA	30	16	24	24	2	0	0	0	20	45.100	1	0	0	1	22
CATANIA	146	46	14	14	0	0	3	0	9	22.000	0	0	0	1	178
MESSINA	30	19	13	13	3	0	2	0	6	5.000	2	0	0	0	36
PALERMO	327	225	62	66	16	0	1	0	32	71.900	2	8	0	25	490
TOTALE	533	306	113	117	21	0	6	0	67	144.000	5	8	0	27	726
TOT. NAZ.	2.140	665	435	496	128	0	19	0	284	906.500	36	11	0	57	2.366

MINISTERO DELLA GIUSTIZIA
 DIPARTIMENTO PER GLI AFFARI DI GIUSTIZIA
 DIREZIONE GENERALE DELLA GIUSTIZIA PENALE
 UFFICIO I - REPARTO DATI STATISTICI E MONITORAGGIO

Semestre 1/2007

DISTRETTO DI CORTE D'APPELLO	SEQUESTRI													
	NUMERO PROVV.	Quote Part. Società	Quote Capitale Società	Ditta Individ.	Azienda Sociale	Terreni	Apparta- menti	Fabbrici- cati	Altri Immobili	Titoli di Credito	Auto- veicoli	Moto- veicoli	Natanti	ALTRI BENI
Area Settentrionale														
TORINO	0	0	0	0	0	0	0	0	0	0	0	0	0	0
MILANO	0	0	0	0	0	0	0	0	0	0	0	0	0	0
BRESCIA	0	0	0	0	0	0	0	0	0	0	0	0	0	0
TRENTO	0	0	0	0	0	0	0	0	0	0	0	0	0	0
VENEZIA	0	0	0	0	0	0	0	0	0	0	0	0	0	0
TRIESTE	0	0	0	0	0	0	0	0	0	0	0	0	0	0
GENOVA	2	0	0	0	0	0	0	0	1	1	2	1	0	0
BOLOGNA	0	0	0	0	0	0	0	0	0	0	0	0	0	0
BOLZANO	0	0	0	0	0	0	0	0	0	0	0	0	0	0
TOTALE	2	0	0	0	0	0	0	0	1	1	2	1	0	0
Area Centrale														
FIRENZE	0	0	0	0	0	0	0	0	0	0	0	0	0	0
PERUGIA	0	0	0	0	0	0	0	0	0	0	0	0	0	0
ANCONA	0	0	0	0	0	0	0	0	0	0	0	0	0	0
ROMA	0	0	0	0	0	0	0	0	0	0	0	0	0	0
TOTALE	0	0	0	0	0	0	0	0	0	0	0	0	0	0
Area Meridionale														
AQUILA	0	0	0	0	0	0	0	0	0	0	0	0	0	0
CAMPOBASSO	0	0	0	0	0	0	0	0	0	0	0	0	0	0
NAPOLI	36	1	16	8	15	15	51	12	34	68	26	9	0	1
BARI	0	0	0	0	0	0	0	0	0	0	0	0	0	0
LECCE	0	0	0	0	0	0	0	0	0	0	0	0	0	0
POTENZA	0	0	0	0	0	0	0	0	0	0	0	0	0	0
CATANZARO	8	0	2	5	1	6	8	2	4	6	9	4	0	0
REGGIO CALABRIA	5	0	1	8	2	5	1	2	3	4	11	0	1	13
TARANTO	0	0	0	0	0	0	0	0	0	0	0	0	0	0
TOTALE	49	1	19	21	18	26	60	16	41	78	46	13	1	14
Area Insulare														
PALERMO	2	0	0	1	1	0	0	0	0	0	0	0	0	0
MESSINA	4	0	0	3	2	2	2	1	1	0	15	2	0	0
CALTANISSET TA	0	0	0	0	0	0	0	0	0	0	0	0	0	0
CAGLIARI	0	0	0	0	0	0	0	0	0	0	0	0	0	0
SASSARI	0	0	0	0	0	0	0	0	0	0	0	0	0	0
TOTALE	6	0	0	4	3	2	2	1	1	0	15	2	0	0
TOT. NAZ.	57	1	19	25	21	28	62	17	43	79	63	16	1	14

MINISTERO DELLA GIUSTIZIA
 DIPARTIMENTO PER GLI AFFARI DI GIUSTIZIA
 DIREZIONE GENERALE DELLA GIUSTIZIA PENALE
 UFFICIO I - REPARTO DATI STATISTICI E MONITORAGGIO

Semestre 2/2007

DISTRETTO DI CORTE D'APPELLO	SEQUESTRI													
	NUMERO PROVV.	Quote Part. Società	Quote Capitale Sociale	Ditta Individ.	Azienda Sociale	Terreni	Apparta- menti	Fabbric- cati	Altri Immobili	Titoli di Credito	Auto- veicoli	Moto- veicoli	Natanti	ALTRI BENI
Area Settentrionale														
TORINO	0	0	0	0	0	0	0	0	0	0	0	0	0	0
MILANO	1	0	0	0	0	0	1	1	3	11	3	0	0	0
BRESCIA	0	0	0	0	0	0	0	0	0	0	0	0	0	0
TRENTO	0	0	0	0	0	0	0	0	0	0	0	0	0	0
VENEZIA	0	0	0	0	0	0	0	0	0	0	0	0	0	0
TRIESTE	0	0	0	0	0	0	0	0	0	0	0	0	0	0
GENOVA	0	0	0	0	0	0	0	0	0	0	0	0	0	0
BOLOGNA	0	0	0	0	0	0	0	0	0	0	0	0	0	0
BOLZANO	0	0	0	0	0	0	0	0	0	0	0	0	0	0
TOTALE	1	0	0	0	0	0	1	1	3	11	3	0	0	0
Area Centrale														
FIRENZE	0	0	0	0	0	0	0	0	0	0	0	0	0	0
PERUGIA	0	0	0	0	0	0	0	0	0	0	0	0	0	0
ANCONA	0	0	0	0	0	0	0	0	0	0	0	0	0	0
ROMA	0	0	0	0	0	0	0	0	0	0	0	0	0	0
TOTALE	0	0	0	0	0	0	0	0	0	0	0	0	0	0
Area Meridionale														
AQUILA	0	0	0	0	0	0	0	0	0	0	0	0	0	0
CAMPOBASSO	0	0	0	0	0	0	0	0	0	0	0	0	0	0
NAPOLI	4	0	0	1	1	0	3	0	0	0	0	0	0	0
SALERNO	0	0	0	0	0	0	0	0	0	0	0	0	0	0
BARI	0	0	0	0	0	0	0	0	0	0	0	0	0	0
LECCE	0	0	0	0	0	0	0	0	0	0	0	0	0	0
POTENZA	0	0	0	0	0	0	0	0	0	0	0	0	0	0
CATANZARO	2	0	0	0	0	0	1	2	1	0	1	2	1	0
REGGIO CALABRIA	24	2	6	11	17	53	4	15	17	11	88	16	0	5
TARANTO	0	0	0	0	0	0	0	0	0	0	0	0	0	0
TOTALE	30	2	6	12	18	53	8	17	18	11	89	18	1	5
Area Insulare														
PALERMO	2	0	0	0	1	2	0	0	0	0	0	0	0	0
MESSINA	2	0	0	4	1	0	1	0	0	3	1	0	0	0
CALTANISSET TA	1	0	0	0	0	0	0	1	1	0	0	0	0	0
CATANIA	0	0	0	0	0	0	0	0	0	0	0	0	0	0
CAGLIARI	0	0	0	0	0	0	0	0	0	0	0	0	0	0
TOTALE	5	0	0	4	2	2	1	1	1	3	1	0	0	0
TOT. NAZ.	36	2	6	16	20	55	10	19	22	25	93	18	1	5

MINISTERO DELLA GIUSTIZIA
 DIPARTIMENTO PER GLI AFFARI DI GIUSTIZIA
 DIREZIONE GENERALE DELLA GIUSTIZIA PENALE
 UFFICIO I - REPARTO DATI STATISTICI E MONITORAGGIO

Semestre 1/2007

DISTRETTO DI CORTE D'APPELLO	CONFISCHE													
	NUMERO PROVV.	Quote Part. Società	Quote Capitale Società	Ditta Individ.	Azienda Società	Terreni	Apparta- menti	Fabbri- cati	Altri Immobili	Titoli di Credito	Auto- veicoli	Moto- veicoli	Natanti	ALTRI BENI
Area Settentrionale														
BOLOGNA	0	0	0	0	0	0	0	0	0	0	0	0	0	0
BOLZANO	0	0	0	0	0	0	0	0	0	0	0	0	0	0
BRESCIA	0	0	0	0	0	0	0	0	0	0	0	0	0	0
GENOVA	1	0	0	0	0	0	0	0	0	1	1	0	0	0
MILANO	4	0	2	0	4	0	4	1	82	18	2	0	0	0
TORINO	1	0	0	0	0	0	0	0	1	2	0	0	0	0
TRENTO	0	0	0	0	0	0	0	0	0	0	0	0	0	0
TRIESTE	0	0	0	0	0	0	0	0	0	0	0	0	0	0
VENEZIA	0	0	0	0	0	0	0	0	0	0	0	0	0	0
TOTALE	6	0	2	0	4	0	4	1	83	21	3	0	0	0
Area Centrale														
ANCONA	0	0	0	0	0	0	0	0	0	0	0	0	0	0
FIRENZE	0	0	0	0	0	0	0	0	0	0	0	0	0	0
PERUGIA	0	0	0	0	0	0	0	0	0	0	0	0	0	0
ROMA	0	0	0	0	0	0	0	0	0	0	0	0	0	0
TOTALE	0	0	0	0	0	0	0	0	0	0	0	0	0	0
Area Meridionale														
AQUILA	0	0	0	0	0	0	0	0	0	0	0	0	0	0
BARI	13	2	0	0	1	3	3	1	3	4	18	9	0	0
CAMPOBASSO	0	0	0	0	0	0	0	0	0	0	0	0	0	0
CATANZARO	1	0	0	0	1	3	0	0	0	0	2	0	0	0
LECCE	1	0	2	0	0	9	1	0	1	0	0	0	0	0
NAPOLI	18	0	12	3	7	19	45	10	14	13	9	1	0	0
POTENZA	0	0	0	0	0	0	0	0	0	0	0	0	0	0
REGGIO CALABRIA	1	0	0	0	0	0	0	0	0	0	0	0	0	2
TARANTO	1	0	0	0	0	0	12	0	1	7	0	0	0	0
TOTALE	35	2	14	3	9	34	61	11	19	24	29	10	0	2
Area Insulare														
CAGLIARI	0	0	0	0	0	0	0	0	0	0	0	0	0	0
CALTANISSETTA	3	1	0	0	0	1	0	5	0	7	1	0	0	0
MESSINA	1	0	0	0	0	0	0	0	0	1	0	0	0	0
PALERMO	22	0	4	9	5	23	35	9	53	56	39	4	0	3
SASSARI	0	0	0	0	0	0	0	0	0	0	0	0	0	0
TOTALE	26	1	4	9	5	24	35	14	53	64	40	4	0	3
TOT. NAZ.	67	3	20	12	18	58	100	26	155	109	72	14	0	5

MINISTERO DELLA GIUSTIZIA
 DIPARTIMENTO PER GLI AFFARI DI GIUSTIZIA
 DIREZIONE GENERALE DELLA GIUSTIZIA PENALE
 UFFICIO I - REPARTO DATI STATISTICI E MONITORAGGIO

Semestre 2/2007

DISTRETTO DI CORTE D'APPELLO	CONFISCHE													
	NUMERO PROVV.	Quote Part. Società	Quote Capitale Sociale	Ditta Individ.	Azienda Sociale	Terreni	Apparta- menti	Fabbrici- cati	Altri Immobili	Titoli di Credito	Auto- veicoli	Moto- veicoli	Natanti	ALTRI BENI
Area Settentrionale														
BOLOGNA	0	0	0	0	0	0	0	0	0	0	0	0	0	0
BOLZANO	0	0	0	0	0	0	0	0	0	0	0	0	0	0
BRESCIA	0	0	0	0	0	0	0	0	0	0	0	0	0	0
GENOVA	2	0	0	0	0	0	1	0	2	3	1	1	0	0
MILANO	3	0	0	0	0	0	3	0	2	4	2	0	0	0
TORINO	1	0	0	0	0	0	1	0	0	1	0	0	0	0
TRENTO	0	0	0	0	0	0	0	0	0	0	0	0	0	0
TRIESTE	0	0	0	0	0	0	0	0	0	0	0	0	0	0
VENEZIA	0	0	0	0	0	0	0	0	0	0	0	0	0	0
TOTALE	6	0	0	0	0	0	5	0	4	8	3	1	0	0
Area Centrale														
ANCONA	0	0	0	0	0	0	0	0	0	0	0	0	0	0
FIRENZE	0	0	0	0	0	0	0	0	0	0	0	0	0	0
PERUGIA	0	0	0	0	0	0	0	0	0	0	0	0	0	0
ROMA	1	0	0	0	0	2	0	1	0	0	0	1	0	0
TOTALE	1	0	0	0	0	2	0	1	0	0	0	1	0	0
Area Meridionale														
AQUILA	0	0	0	0	0	0	0	0	0	0	0	0	0	0
BARI	2	0	0	0	0	0	1	0	0	6	1	0	0	0
CAMPOBASSO	0	0	0	0	0	0	0	0	0	0	0	0	0	0
CATANZARO	1	0	0	0	0	1	2	0	5	0	0	0	0	0
LECCE	2	2	14	1	3	4	11	0	12	0	5	3	0	0
NAPOLI	14	0	3	2	0	8	15	3	12	2	2	0	0	0
POTENZA	0	0	0	0	0	0	0	0	0	0	0	0	0	0
REGGIO CALABRIA	3	0	1	0	1	0	0	1	0	4	0	0	0	0
SALERNO	1	0	5	1	0	0	0	0	0	0	2	0	0	0
TARANTO	0	0	0	0	0	0	0	0	0	0	0	0	0	0
TOTALE	23	2	23	4	4	13	29	4	29	12	10	3	0	0
Area Insulare														
CAGLIARI	0	0	0	0	0	0	0	0	0	0	0	0	0	0
CALTANISSETTA	1	0	1	1	0	34	0	1	7	0	1	0	0	2
CATANIA	1	0	0	0	1	0	2	1	0	0	0	0	0	0
MESSINA	0	0	0	0	0	0	0	0	0	0	0	0	0	0
PALERMO	25	6	19	18	11	41	30	6	26	26	36	3	1	4
TOTALE	27	6	20	19	12	75	32	8	33	26	37	3	1	6
TOT. NAZ.	57	8	43	23	16	90	66	13	66	46	50	8	1	6

MINISTERO DELLA GIUSTIZIA
DIPARTIMENTO PER GLI AFFARI DI GIUSTIZIA
DIREZIONE GENERALE DELLA GIUSTIZIA PENALE
UFFICIO I - REPARTO DATI STATISTICI E MONITORAGGIO
MISURE DI PREVENZIONE PERSONALI E PATRIMONIALI EX. L.646/82

CORTI DI APPELLO - PERIODO SEMESTRE: 1/2007

DISTRETTO DI CORTE D'APPELLO	MISURE DI PREV. PENDENTI ALLA FINE DEL SEM. PRECEDENTE	MISURE DI PREV. SOPRAVVENUTE NEL SEMESTRE	MISURE DI PREV. ESAURITE NEL SEMESTRE	MISURE DI PREV. PENDENTI ALLA FINE DEL SEMESTRE	CONFER- MA	PARZIA- LE RIFORMA	RIFORMA	DICHIARA NULLITA' DECRETO E RINVIA ATTI AL GIUDICE DI PRIMO GRADO	ACCOGLIE RICORSO P.G. E APPLICA MISU- RA DI PREVENZIONE	ALTRO
Area Settentrionale										
BOLOGNA	3	2	3	2	3	0	0	0	0	0
BOLZANO	0	0	0	0	0	0	0	0	0	0
GENOVA	0	0	0	0	0	0	0	0	0	0
MILANO	9	6	11	4	7	3	0	0	1	0
TORINO	1	0	1	0	0	1	0	0	0	0
TRENTO	0	0	0	0	0	0	0	0	0	0
TRIESTE	0	0	0	0	0	0	0	0	0	0
TOTALE	13	8	15	6	10	4	0	0	1	0
Area Centrale										
ANCONA	0	0	0	0	0	0	0	0	0	0
FIRENZE	0	0	0	0	0	0	0	0	0	0
ROMA	10	2	5	7	5	0	0	0	0	0
TOTALE	10	2	5	7	5	0	0	0	0	0
Area Meridionale										
AQUILA	0	0	0	0	0	0	0	0	0	0
BARI	183	33	49	167	30	11	0	1	2	0
CAMPOBASSO	0	0	0	0	0	0	0	0	0	0
CATANZARO	73	43	41	75	28	6	0	3	2	0
LECCE	26	13	13	26	13	0	0	0	0	0
NAPOLI	233	138	67	304	51	6	3	1	3	1
POTENZA	0	0	0	0	0	0	0	0	0	0
REGGIO CALABRIA	83	41	54	70	28	19	0	2	1	0
SALERNO	34	22	23	33	14	5	0	1	1	1
TARANTO	11	3	1	13	1	0	0	0	0	0
TOTALE	643	293	248	688	165	47	3	8	9	2
Area Insulare										
CAGLIARI	2	14	7	9	6	0	0	0	1	0
CALTANISSETTA	51	6	22	35	18	1	0	1	0	0
MESSINA	27	5	10	22	5	1	0	0	2	0
PALERMO	118	43	69	92	56	3	3	0	1	1
SASSARI	1	1	2	0	2	0	0	0	0	0
TOTALE	199	69	110	158	87	5	3	1	4	1
TOT. NAZ.	865	372	378	859	267	56	6	9	14	3

MINISTERO DELLA GIUSTIZIA
DIPARTIMENTO PER GLI AFFARI DI GIUSTIZIA
DIREZIONE GENERALE DELLA GIUSTIZIA PENALE
UFFICIO I - REPARTO DATI STATISTICI E MONITORAGGIO
MISURE DI PREVENZIONE PERSONALI E PATRIMONIALI EX. L.646/82

CORTI DI APPELLO - PERIODO SEMESTRE: 2/2007

DISTRETTO DI CORTE D'APPELLO	MISURE DI PREV. PENDENTI ALLA FINE DEL SEM. PRECEDENTE	MISURE DI PREV. SOPRAVVENUTE NEL SEMESTRE	MISURE DI PREV. ESAURITE NEL SEMESTRE	MISURE DI PREV. PENDENTI ALLA FINE DEL SEMESTRE	CONFER- MA	PARZIA- LE RIFORMA	RIFORMA	DICHIARA NULLITA' DECRETO E RINVIA ATTI AL GIUDICE DI PRIMO GRADO	ACCOGLIE RICORSO P.G. E APPLICA MISU- RA DI PREVENZIONE	ALTRO
Area Settentrionale										
BOLOGNA	2	1	2	1	1	1	0	0	0	0
BOLZANO	0	0	0	0	0	0	0	0	0	0
BRESCIA	0	2	2	0	0	1	0	0	1	0
GENOVA	0	3	1	2	1	0	0	0	0	0
MILANO	4	4	5	3	2	1	0	0	0	0
TORINO	0	3	1	2	1	0	0	0	0	0
TRENTO	0	0	0	0	0	0	0	0	0	0
TRIESTE	0	0	0	0	0	0	0	0	0	0
TOTALE	6	13	11	8	5	3	0	0	1	0
Area Centrale										
ANCONA	0	0	0	0	0	0	0	0	0	0
FIRENZE	0	0	0	0	0	0	0	0	0	0
PERUGIA	0	0	0	0	0	0	0	0	0	0
TOTALE	0	0	0	0	0	0	0	0	0	0
Area Meridionale										
AQUILA	1	0	1	0	0	1	0	0	0	0
BARI	167	34	70	131	44	15	0	1	5	0
CAMPOBASSO	0	0	0	0	0	0	0	0	0	0
CATANZARO	75	29	26	78	18	1	0	2	4	0
LECCE	26	3	4	25	4	0	0	0	0	0
NAPOLI	304	113	97	320	83	4	1	0	5	0
POTENZA	0	0	0	0	0	0	0	0	0	0
REGGIO CALABRIA	70	43	40	73	19	14	0	0	0	0
TARANTO	13	3	5	11	2	3	0	0	0	0
TOTALE	656	225	243	638	170	38	1	3	14	0
Area Insulare										
CAGLIARI	9	6	10	5	7	0	0	0	3	0
CALTANISSETTA	35	12	14	33	10	0	0	0	1	0
CATANIA	50	22	26	46	19	7	0	0	0	0
MESSINA	22	6	6	22	4	0	0	0	1	0
PALERMO	91	21	30	82	20	1	1	0	1	0
SASSARI	0	0	0	0	0	0	0	0	0	0
TOTALE	207	67	86	188	60	8	1	0	6	0
TOT. NAZ.	869	305	340	834	235	49	2	3	21	0

MINISTERO DELLA GIUSTIZIA
 DIPARTIMENTO PER GLI AFFARI DI GIUSTIZIA
 DIREZIONE GENERALE DELLA GIUSTIZIA PENALE
 UFFICIO I - REPARTO DATI STATISTICI E MONITORAGGIO

CORTI DI APPELLO - PERIODO SEMESTRE: 1/2007

DISTRETTO DI CORTE D'APPELLO	CONFISCA			ORDINA CONFISCA
	CONFERMA	PARZIALE REVOCA	REVOCA	
Area Settentrionale				
BOLOGNA	0	0	0	0
BOLZANO	0	0	0	0
GENOVA	0	0	0	0
MILANO	2	1	0	0
TORINO	0	1	0	0
TRENTO	0	0	0	0
TRIESTE	0	0	0	0
TOTALE	2	2	0	0
Area Centrale				
ANCONA	0	0	0	0
FIRENZE	0	0	0	0
ROMA	0	0	0	0
TOTALE	0	0	0	0
Area Meridionale				
AQUILA	0	0	0	0
BARI	10	2	4	0
CAMPOBASSO	0	0	0	0
CATANZARO	0	1	2	0
LECCE	1	1	0	0
NAPOLI	8	1	3	0
POTENZA	0	0	0	0
REGGIO CALABRIA	2	3	2	0
SALERNO	5	0	1	0
TARANTO	0	0	0	0
TOTALE	26	8	12	0
Area Insulare				
CAGLIARI	0	0	0	0
CALTANISSETTA	4	0	0	0
MESSINA	2	1	0	0
PALERMO	8	7	2	0
SASSARI	0	0	0	0
TOTALE	14	8	2	0
TOTALE NAZIONALE	42	18	14	0

MINISTERO DELLA GIUSTIZIA
 DIPARTIMENTO PER GLI AFFARI DI GIUSTIZIA
 DIREZIONE GENERALE DELLA GIUSTIZIA PENALE
 UFFICIO I - REPARTO DATI STATISTICI E MONITORAGGIO

CORTI DI APPELLO - PERIODO SEMESTRE: 2/2007

DISTRETTO DI CORTE D'APPELLO	CONFISCA			ORDINA CONFISCA
	CONFERMA	PARZIALE REVOCA	REVOCA	
Area Settentrionale				
BOLOGNA	0	0	0	0
BOLZANO	0	0	0	0
BRESCIA	0	0	0	0
GENOVA	0	0	1	0
MILANO	3	0	1	0
TORINO	0	0	1	0
TRENTO	0	0	0	0
TRIESTE	0	0	0	0
TOTALE	3	0	3	0
Area Centrale				
ANCONA	0	0	0	0
FIRENZE	0	0	0	0
PERUGIA	0	0	0	0
TOTALE	0	0	0	0
Area Meridionale				
AQUILA	0	1	0	0
BARI	17	5	3	0
CAMPOBASSO	0	0	0	0
CATANZARO	0	1	0	0
LECCE	4	0	0	0
NAPOLI	8	0	2	0
POTENZA	0	0	0	0
REGGIO CALABRIA	6	3	3	0
TARANTO	0	1	0	0
TOTALE	35	11	8	0
Area Insulare				
CAGLIARI	0	0	0	0
CALTANISSETTA	2	0	1	0
CATANIA	0	0	0	0
MESSINA	1	0	2	0
PALERMO	7	6	2	2
SASSARI	0	0	0	0
TOTALE	10	6	5	2
TOTALE NAZIONALE	48	17	16	2

MINISTERO DELLA GIUSTIZIA
 DIPARTIMENTO PER GLI AFFARI DI GIUSTIZIA
 DIREZIONE GENERALE DELLA GIUSTIZIA PENALE
 UFFICIO I - REPARTO DATI STATISTICI E MONITORAGGIO
 Misure di Prevenzione Personali e Patrimoniali ex L. 6446/82
 CORTE SUPREMA DI CASSAZIONE - ANNO 2007

SEMESTRE	MISURE DI PREV. SOPRAVVENUTE NELL'ANNO	MISURE DI PREV. ESAURITE NELL'ANNO	NUMERO RICORRENTI	ANNULLA		ANNULLA CON RINVIO		RIGETTA IL RICORSO		DICHARA INAMMISS.	
				PERS.	PATR.	PERS.	PATR.	PERS.	PATR.	PERS.	PATR.
1/2007	123	138	143	2	2	13	9	21	23	66	47
2/2007	95	79	91	1	3	7	4	13	16	34	26
Totale Anno	218	217	234	3	5	20	13	34	39	100	73

MINISTERO DELLA GIUSTIZIA
DIPARTIMENTO PER GLI AFFARI DI GIUSTIZIA
DIREZIONE GENERALE DELLA GIUSTIZIA PENALE
UFFICIO I - REPARTO DATI STATISTICI E MONITORAGGIO
Misure di Prevenzione Personali e Patrimoniali ex L. 646/82 - Tribunali - Semestre:1/2006

DISTRETTI DI CORTE D'APPELLO	PROPO- STE PEN- DENTI SEME- STRE PRECED.	PROPO- STE SOPRAV- VENUTE NEL SEME- STRE	PROPO- STE ESAURI- TE ALLA FINE DEL SEME- STRE	NUME- RO PROPO- STI	PROPO- STE RIGET- TATE O IMPRO- PONIBI- LI	MISURE DI PREVEN- ZIONE REVO- CATE	SORVE- GLIAN- ZA SPE- CIALE	SORVE- GLIAN- ZA SPE- CIALE CON DI- VIETO DI SOGG.	SORVE- GLIAN- ZA SPE- CIALE CON OB- BLIGO DI SOGG.	AMMON- TARE CAUZIONE €	SEQUE- STRO	REVO- CA SEQUE- STRO	SOSP. TEMP. BENI E DEC. LICEN- ZE	CONFI SCA	PROPO- STE PEN- DENTI FINE SEME- STRE
Area Settentrionale															
BOLOGNA	4	1	2	6	4	0	0	0	2	0	0	0	0	0	3
BOLZANO	0	0	0	0	0	0	0	0	0	0	0	0	0	0	0
BRESCIA	3	7	8	8	3	0	0	0	5	0	0	0	0	0	2
GENOVA	0	0	0	0	0	0	0	0	0	0	0	0	0	0	0
MILANO	22	6	18	18	1	0	5	0	11	40.000	0	2	0	5	10
TORINO	10	3	7	7	3	0	4	0	0	500	0	0	0	0	6
TRENTO	0	0	0	0	0	0	0	0	0	0	0	0	0	0	0
TRIESTE	0	0	0	0	0	0	0	0	0	0	0	0	0	0	0
VENEZIA	1	2	1	1	0	0	0	0	1	0	0	0	0	0	2
TOTALE	40	19	36	40	11	0	9	0	19	40.500	0	2	0	5	23
Area Centrale															
ANCONA	0	0	0	0	0	0	0	0	0	0	0	0	0	0	0
FIRENZE	1	1	2	2	2	0	0	0	0	0	0	0	0	0	0
PERUGIA	0	0	0	0	0	0	0	0	0	0	0	0	0	0	0
ROMA	2	2	2	7	1	0	0	0	6	35.000	0	1	0	2	2
TOTALE	3	3	4	9	3	0	0	0	6	35.000	0	1	0	2	2
Area Meridionale															
AQUILA	6	4	6	6	0	0	2	0	4	0	0	0	0	0	4
BARI	399	114	95	95	8	0	2	0	85	249.300	0	2	0	7	418
CAMPOBAS- SO	0	0	0	0	0	0	0	0	0	0	0	0	0	0	0
CATANZAR- O	120	54	40	40	7	0	7	0	22	115.596	0	0	0	5	134
LECCE	17	24	21	21	1	0	2	0	18	5.000	2	0	0	0	20
NAPOLI	1.366	203	225	210	80	2	0	0	94	252.100	22	10	0	23	1.346
POTENZA	0	0	0	0	0	0	0	0	0	0	0	0	0	0	0
REGGIO CALABRIA	95	46	51	63	18	0	0	0	29	47.500	6	3	0	9	90
SALERNO	75	20	31	32	5	0	1	0	26	30.000	1	0	0	2	64
FARANTO	0	0	0	0	0	0	0	0	0	0	0	0	0	0	0
TOTALE	2.078	465	469	467	119	2	14	0	278	699.496	31	15	0	46	2.076
Area Insulare															
CAGLIARI	0	0	0	0	0	0	0	0	0	0	0	0	0	0	0
CALTANIS- SETTA	46	26	43	42	12	0	4	0	24	32.500	1	0	0	2	29
CATANIA	164	116	42	43	3	0	10	0	30	47.000	0	0	0	1	238
MESSINA	37	22	31	32	11	0	0	0	21	33.600	0	0	0	3	28
PALERMO	292	91	53	53	9	0	1	0	38	63.350	0	9	0	8	330
SASSARI	0	0	0	0	0	0	0	0	0	0	0	0	0	0	0
TOTALE	539	255	169	170	35	0	15	0	113	176.450	1	9	0	14	625
TOT. NAZ.	2.660	742	678	686	168	2	38	0	416	951.446	32	27	0	67	2.726

MINISTERO DELLA GIUSTIZIA
DIPARTIMENTO PER GLI AFFARI DI GIUSTIZIA
DIREZIONE GENERALE DELLA GIUSTIZIA PENALE
UFFICIO I - REPARTO DATI STATISTICI E MONITORAGGIO
Misure di Prevenzione Personali e Patrimoniali ex L. 646/82 - Tribunali - Semestre:2/2006

DISTRETTI DI CORTE D'APPELLO	PROPO- STE PEN DENTI SEME- STRE PRECED.	PROPO- STE SOPRAV- VENUTE NEL SEME- STRE	PROPO- STE ESAURI- TE ALLA FINE DEL SEME- STRE	NUME- RO PROPO- STI	PROPO- STE RIGET- TATE O IMPRO- PONIBI- LI	MISURE DI PREVEN- ZIONE REVO- CATE	SORVE- GLIAN- ZA SPE- CIALE	SORVE- GLIAN- ZA SPE- CIALE CON DI- VIETO DI SOGG.	SORVE- GLIAN- ZA SPE- CIALE CON OB- BLIGO DI SOGG.	AMMON- TARE CAUZIONE €	SEQUE- STRO	REVO- CA SEQUE- STRO	SOSP. TEMP. BENI E DEC. LICEN- ZE	CONFI SCA	PROPO- STE PEN DENTI FINE SEME- STRE
Area Settentrionale															
BOLOGNA	3	8	5	5	2	0	0	0	3	0	0	0	0	0	6
BOLZANO	0	0	0	0	0	0	0	0	0	0	0	0	0	0	0
BRESCIA	0	0	0	0	0	0	0	0	0	0	0	0	0	0	0
GENOVA	1	1	2	2	0	0	0	0	0	0	0	0	0	2	0
MILANO	10	7	8	8	2	0	1	0	5	25.000	0	0	0	3	9
TORINO	6	5	5	5	0	0	3	0	2	30.500	0	0	0	2	6
TRENTO	0	0	0	0	0	0	0	0	0	0	0	0	0	0	0
TRIESTE	0	0	0	0	0	0	0	0	0	0	0	0	0	0	0
VENEZIA	0	0	0	0	0	0	0	0	0	0	0	0	0	0	0
TOTALE	20	21	20	20	4	0	4	0	10	55.500	0	0	0	7	21
Area Centrale															
ANCONA	0	0	0	0	0	0	0	0	0	0	0	0	0	0	0
FIRENZE	0	2	2	2	2	0	0	0	0	0	0	0	0	0	0
PERUGIA	0	0	0	0	0	0	0	0	0	0	0	0	0	0	0
ROMA	2	4	3	12	7	0	1	0	4	0	0	0	0	0	3
TOTALE	2	6	5	14	9	0	1	0	4	0	0	0	0	0	3
Area Meridionale															
AQUILA	12	5	12	12	1	0	3	0	8	0	0	0	0	0	5
BARI	418	50	18	18	7	0	1	0	10	31.000	0	0	0	1	459
CAMPOBAS- SO	0	0	0	0	0	0	0	0	0	0	0	0	0	0	0
CATANZAR- O	51	9	7	7	0	0	5	0	2	7.580	0	0	0	0	53
LECCE	20	37	17	17	0	0	1	0	16	0	0	0	0	0	40
NAPOLI	1.033	109	149	148	60	1	0	0	56	264.000	27	2	0	13	993
POTENZA	0	0	0	0	0	0	0	0	0	0	0	0	0	0	0
REGGIO CALABRIA	90	67	41	81	19	0	0	0	31	36.500	7	0	0	4	116
SALERNO	64	19	41	41	11	0	0	0	28	21.000	1	0	0	2	42
TARANTO	0	0	0	0	0	0	0	0	0	0	0	0	0	0	0
TOTALE	1.688	296	285	324	98	1	10	0	151	360.080	35	2	0	20	1.708
Area Insulare															
CAGLIARI	0	0	0	0	0	0	0	0	0	0	0	0	0	0	0
CALTANIS- SETTA	29	34	29	29	3	0	0	0	21	19.900	3	0	0	2	34
CATANIA	251	49	26	26	9	0	3	0	14	17.000	1	0	0	2	274
MESSINA	28	11	16	19	6	0	3	0	6	18.400	1	1	0	4	23
PALERMO	330	37	48	49	5	0	2	0	34	90.132	1	5	0	13	320
SASSARI	0	0	0	0	0	0	0	0	0	0	0	0	0	0	0
TOTALE	638	131	119	123	23	0	8	0	75	145.432	6	6	0	21	651
TOT. NAZ.	2.348	454	429	481	134	1	23	0	240	561.012	41	8	0	48	2.383

MINISTERO DELLA GIUSTIZIA
DIPARTIMENTO PER GLI AFFARI DI GIUSTIZIA
DIREZIONE GENERALE DELLA GIUSTIZIA PENALE
UFFICIO I - REPARTO DATI STATISTICI E MONITORAGGIO
Anno:2006

DISTRETTO DI CORTE D'APPELLO	SEQUESTRI													
	NUMERO PROVV.	Quote Part. Società	Quote Capitale Società	Ditta Individ.	Azienda Società	Terreni	Apparta menti	Fabbri- cati	Altri Immobili	Titoli di Credito	Auto- veicoli	Moto- veicoli	Natanti	ALTRI BENI
Area Settentrionale														
TORINO	0	0	0	0	0	0	0	0	0	0	0	0	0	0
MILANO	0	0	0	0	0	0	0	0	0	16	0	0	0	0
BRESCIA	0	0	0	0	0	0	0	0	0	0	0	0	0	0
TRENTO	0	0	0	0	0	0	0	0	0	0	0	0	0	0
VENEZIA	0	0	0	0	0	0	0	0	0	0	0	0	0	0
TRIESTE	0	0	0	0	0	0	0	0	0	0	0	0	0	0
GENOVA	0	0	0	0	0	0	0	0	0	0	0	0	0	0
BOLOGNA	0	0	0	0	0	0	0	0	0	0	0	0	0	0
BOLZANO	0	0	0	0	0	0	0	0	0	0	0	0	0	0
TOTALE	0	0	0	0	0	0	0	0	0	16	0	0	0	0
Area Centrale														
FIRENZE	0	0	0	0	0	0	0	0	0	0	0	0	0	0
PERUGIA	0	0	0	0	0	0	0	0	0	0	0	0	0	0
ANCONA	0	0	0	0	0	0	0	0	0	0	0	0	0	0
ROMA	0	0	0	0	0	0	0	0	0	0	0	0	0	0
TOTALE	0	0	0	0	0	0	0	0	0	0	0	0	0	0
Area Meridionale														
AQUILA	0	0	0	0	0	0	0	0	0	0	0	0	0	0
CAMPOBASSO	0	0	0	0	0	0	0	0	0	0	0	0	0	0
NAPOLI	49	0	10	7	8	26	63	13	32	39	23	4	0	1
SALERNO	2	0	0	1	0	1	1	0	3	4	5	4	0	0
BARI	0	0	0	0	0	0	0	0	0	0	0	0	0	0
LECCE	2	0	0	1	1	2	2	2	1	1	1	0	0	0
POTENZA	0	0	0	0	0	0	0	0	0	0	0	0	0	0
CATANZARO	0	0	0	0	0	0	0	0	0	0	0	0	0	0
REGGIO CALABRIA	13	0	3	6	4	8	3	1	1	31	10	3	0	0
TARANTO	0	0	0	0	0	0	0	0	0	0	0	0	0	0
TOTALE	66	0	13	15	13	37	69	16	37	75	39	11	0	1
Area Insulare														
PALERMO	1	0	0	0	0	1	0	1	0	1	1	1	0	0
MESSINA	1	0	0	0	0	0	3	0	1	2	2	1	0	0
CALTANISSET TA	4	0	0	2	1	169	2	29	17	2	17	1	0	1
CATANIA	1	0	0	0	2	0	3	1	0	1	0	0	0	0
CAGLIARI	0	0	0	0	0	0	0	0	0	0	0	0	0	0
SASSARI	0	0	0	0	0	0	0	0	0	0	0	0	0	0
TOTALE	7	0	0	2	3	170	8	31	18	6	20	3	0	1
TOT. NAZ.	73	0	13	17	16	207	77	47	55	97	59	14	0	2

MINISTERO DELLA GIUSTIZIA
 DIPARTIMENTO PER GLI AFFARI DI GIUSTIZIA
 DIREZIONE GENERALE DELLA GIUSTIZIA PENALE
 UFFICIO I - REPARTO DATI STATISTICI E MONITORAGGIO
 Anno 2006

DISTRETTO DI CORTE D'APPELLO	CONFISCHE													
	NUMERO PROVV.	Quote Part. Società	Quote Capitale Società	Ditta Individ.	Azienda Società	Terreni	Apparta- menti	Fabbrici	Altri Immobili	Titoli di Credito	Auto- veicoli	Moto- veicoli	Natanti	ALTRI BENI
Area Settentrionale														
BOLOGNA	0	0	0	0	0	0	0	0	0	0	0	0	0	0
BOLZANO	0	0	0	0	0	0	0	0	0	0	0	0	0	0
BRESCIA	0	0	0	0	0	0	0	0	0	0	0	0	0	0
GENOVA	2	0	0	0	0	0	0	0	0	8	1	0	0	0
MILANO	8	0	5	0	0	1	16	3	38	13	2	2	0	1
TORINO	2	0	0	0	0	2	6	1	2	6	1	1	0	0
TRENTO	0	0	0	0	0	0	0	0	0	0	0	0	0	0
TRIESTE	0	0	0	0	0	0	0	0	0	0	0	0	0	0
VENEZIA	0	0	0	0	0	0	0	0	0	0	0	0	0	0
TOTALE	12	0	5	0	0	3	22	4	40	27	4	3	0	1
Area Centrale														
ANCONA	0	0	0	0	0	0	0	0	0	0	0	0	0	0
FIRENZE	0	0	0	0	0	0	0	0	0	0	0	0	0	0
PERUGIA	0	0	0	0	0	0	0	0	0	0	0	0	0	0
ROMA	2	0	9	0	0	2	64	5	5	2	10	3	0	0
TOTALE	2	0	9	0	0	2	64	5	5	2	10	3	0	0
Area Meridionale														
AQUILA	0	0	0	0	0	0	0	0	0	0	0	0	0	0
BARI	8	0	0	1	0	2	1	3	1	6	12	3	0	1
CAMPOBASSO	0	0	0	0	0	0	0	0	0	0	0	0	0	0
CATANZARO	5	0	3	3	1	5	2	1	3	16	4	1	0	5
LECCE	0	0	0	0	0	0	0	0	0	0	0	0	0	0
NAPOLI	36	5	12	3	4	9	41	2	24	42	12	5	1	2
POTENZA	0	0	0	0	0	0	0	0	0	0	0	0	0	0
REGGIO CALABRIA	13	0	1	2	5	13	0	10	9	6	5	0	0	0
SALERNO	4	0	0	0	5	0	0	1	0	0	4	3	0	0
TARANTO	0	0	0	0	0	0	0	0	0	0	0	0	0	0
TOTALE	66	5	16	9	15	29	44	17	37	70	37	12	1	8
Area Insulare														
CAGLIARI	0	0	0	0	0	0	0	0	0	0	0	0	0	0
CALTANISSETTA	4	0	0	2	0	11	0	5	1	0	6	0	0	18
CATANIA	3	0	2	0	1	0	0	3	2	3	52	2	0	0
MESSINA	7	0	0	5	7	14	1	2	3	20	17	5	0	14
PALERMO	21	1	4	4	8	24	28	12	21	52	5	0	0	0
SASSARI	0	0	0	0	0	0	0	0	0	0	0	0	0	0
TOTALE	35	1	6	11	16	49	29	22	27	75	80	7	0	32
TOT. NAZ.	115	6	36	20	31	83	159	48	109	174	131	25	1	41

MINISTERO DELLA GIUSTIZIA
DIPARTIMENTO PER GLI AFFARI DI GIUSTIZIA
DIREZIONE GENERALE DELLA GIUSTIZIA PENALE
UFFICIO I - REPARTO DATI STATISTICI E MONITORAGGIO
MISURE DI PREVENZIONE PERSONALI E PATRIMONIALI EX. L.646/82

CORTI DI APPELLO - PERIODO SEMESTRE: 1/2006

DISTRETTO DI CORTE D'APPELLO	MISURE DI PREV. PENDENTI ALLA FINE DEL SEM. PRECEDENTE	MISURE DI PREV. SOPRAVVENUTE NEL SEMESTRE	MISURE DI PREV. ESAURITE NEL SEMESTRE	MISURE DI PREV. PENDENTI ALLA FINE DEL SEMESTRE	CONFER- MA	PARZIA- LE RIFORMA	RIFORMA	DICHIARA NULLITA' DECRETO E RINVIA ATTI AL GIUDICE DI PRIMO GRADO	ACCOGLIE RICORSO P.G. E APPLICA MISU- RA DI PREVENZIONE	ALTRO
Area Settentrionale										
BOLOGNA	2	2	2	2	2	0	0	0	0	0
BOLZANO	0	0	0	0	0	0	0	0	0	0
BRESCIA	1	0	1	0	1	0	0	0	0	0
GENOVA	0	1	1	0	0	0	0	0	1	0
MILANO	20	14	21	13	10	9	0	0	2	0
TORINO	3	0	2	1	0	1	0	0	1	0
TRENTO	0	0	0	0	0	0	0	0	0	0
TRIESTE	0	0	0	0	0	0	0	0	0	0
VENEZIA	0	0	0	0	0	0	0	0	0	0
TOTALE	26	17	27	16	13	10	0	0	4	0
Area Centrale										
ANCONA	0	0	0	0	0	0	0	0	0	0
FIRENZE	1	2	0	3	0	0	0	0	0	0
PERUGIA	1	0	1	0	0	0	0	0	1	0
ROMA	7	4	3	8	2	0	1	0	0	0
TOTALE	9	6	4	11	2	0	1	0	1	0
Area Meridionale										
AQUILA	0	0	0	0	0	0	0	0	0	0
BARI	198	40	50	188	33	14	1	0	6	0
CAMPOBASSO	0	0	0	0	0	0	0	0	0	0
CATANZARO	64	28	29	63	19	2	0	1	1	0
LECCE	18	4	7	15	7	0	0	0	0	0
NAPOLI	145	99	57	187	50	4	1	0	1	0
POTENZA	0	0	0	0	0	0	0	0	0	0
REGGIO CALABRIA	125	61	90	96	57	23	1	0	5	0
SALERNO	40	20	28	32	24	2	0	1	0	0
TARANTO	29	0	11	18	11	0	0	0	0	0
TOTALE	619	252	272	599	201	45	3	2	13	0
Area Insulare										
CAGLIARI	0	6	2	4	2	0	0	0	0	0
CALTANISSETTA	70	4	13	61	9	2	0	1	0	0
CATANIA	53	31	43	41	30	12	0	0	1	0
MESSINA	30	12	15	27	14	0	0	0	0	0
PALERMO	157	73	94	136	84	5	1	0	0	0
SASSARI	0	0	0	0	0	0	0	0	0	0
TOTALE	310	126	167	269	139	19	1	1	1	0
TOT. NAZ.	964	401	470	895	355	74	5	3	19	0

MINISTERO DELLA GIUSTIZIA
DIPARTIMENTO PER GLI AFFARI DI GIUSTIZIA
DIREZIONE GENERALE DELLA GIUSTIZIA PENALE
UFFICIO I - REPARTO DATI STATISTICI E MONITORAGGIO
MISURE DI PREVENZIONE PERSONALI E PATRIMONIALI EX. L.646/82

CORTI DI APPELLO - PERIODO SEMESTRE: 2/2006

DISTRETTO DI CORTE D'APPELLO	MISURE DI PREV. PENDENTI ALLA FINE DEL SEM. PRECEDENTE	MISURE DI PREV. SOPRAVVENUTE NEL SEMESTRE	MISURE DI PREV. ESAURITE NEL SEMESTRE	MISURE DI PREV. PENDENTI ALLA FINE DEL SEMESTRE	CONFER- MA	PARZIA- LE RIFORMA	RIFORMA	DICHIARA NULLITA' DECRETO E RINVIA ATTI AL GIUDICE DI PRIMO GRADO	ACCOGLIE RICORSO P.G. E APPLICA MISU- RA DI PREVENZIONE	ALTRO
Area Settentrionale										
BOLOGNA	2	1	0	3	0	0	0	0	0	0
BOLZANO	0	0	0	0	0	0	0	0	0	0
BRESCIA	0	1	1	0	1	0	0	0	0	0
GENOVA	0	0	0	0	0	0	0	0	0	0
MILANO	13	10	14	9	8	3	0	3	0	0
TORINO	1	1	1	1	0	4	0	0	0	0
TRENTO	0	0	0	0	0	0	0	0	0	0
TRIESTE	0	0	0	0	0	0	0	0	0	0
TOTALE	16	13	16	13	9	7	0	3	0	0
Area Centrale										
ANCONA	0	0	0	0	0	0	0	0	0	0
FIRENZE	2	0	2	0	1	0	0	0	0	0
PERUGIA	0	0	0	0	0	0	0	0	0	0
ROMA	8	5	3	10	2	0	0	0	0	0
TOTALE	10	5	5	10	3	0	0	0	0	0
Area Meridionale										
AQUILA	0	0	0	0	0	0	0	0	0	0
BARI	188	32	37	183	19	12	0	2	3	0
CAMPOBASSO	0	0	0	0	0	0	0	0	0	0
CATANZARO	63	29	18	73	16	1	0	1	0	0
LECCE	15	14	3	26	3	0	0	0	0	0
NAPOLI	187	44	28	233	18	6	0	0	2	0
POTENZA	0	0	0	0	0	0	0	0	0	0
REGGIO CALABRIA	96	45	58	83	38	10	0	2	5	0
SALERNO	28	13	7	34	4	1	0	0	0	0
TARANTO	18	2	9	11	7	1	0	1	0	0
TOTALE	595	179	160	643	105	31	0	6	10	0
Area Insulare										
CAGLIARI	4	2	4	2	3	0	0	0	1	0
CALTANISSETTA	61	6	16	51	8	7	0	1	0	0
CATANIA	41	23	17	47	13	2	0	0	0	0
MESSINA	27	9	9	27	9	0	0	0	0	0
PALERMO	136	40	58	118	52	1	0	0	0	0
SASSARI	0	2	2	0	2	0	0	0	0	0
TOTALE	269	82	106	245	87	10	0	1	1	0
TOT. NAZ.	890	279	287	911	204	48	0	10	11	0

MINISTERO DELLA GIUSTIZIA
 DIPARTIMENTO PER GLI AFFARI DI GIUSTIZIA
 DIREZIONE GENERALE DELLA GIUSTIZIA PENALE
 UFFICIO I - REPARTO DATI STATISTICI E MONITORAGGIO
 CORTI DI APPELLO - ANNO: 2006

DISTRETTO DI CORTE D'APPELLO	CONFISCA			ORDINA CONFISCA
	CONFERMA	PARZIALE REVOCA	REVOCA	
Area Settentrionale				
BOLOGNA	0	0	0	0
BOLZANO	0	0	0	0
BRESCIA	0	0	0	0
GENOVA	0	0	0	1
MILANO	4	0	1	0
TORINO	0	2	1	0
TRENTO	0	0	0	0
TRIESTE	0	0	0	0
VENEZIA	0	0	0	0
TOTALE	4	2	2	1
Area Centrale				
ANCONA	0	0	0	0
FIRENZE	1	0	1	0
PERUGIA	0	0	0	0
ROMA	2	2	0	0
TOTALE	3	2	1	0
Area Meridionale				
AQUILA	0	0	0	0
BARI	17	1	5	0
CAMPOBASSO	0	0	0	0
CATANZARO	9	0	1	0
LECCE	1	2	0	0
NAPOLI	10	2	2	0
POTENZA	0	0	0	0
REGGIO CALABRIA	10	14	5	0
SALERNO	6	1	0	0
TARANTO	0	0	0	0
TOTALE	53	20	13	0
Area Insulare				
CAGLIARI	0	0	0	0
CALTANISSETTA	3	2	0	0
CATANIA	2	2	0	0
MESSINA	2	0	0	0
PALERMO	26	10	3	2
SASSARI	0	0	0	0
TOTALE	33	14	3	2
TOTALE NAZIONALE	93	38	19	3

MINISTERO DELLA GIUSTIZIA
 DIPARTIMENTO PER GLI AFFARI DI GIUSTIZIA
 DIREZIONE GENERALE DELLA GIUSTIZIA PENALE
 UFFICIO I - REPARTO DATI STATISTICI E MONITORAGGIO
 Misure di Prevenzione Personali e Patrimoniali ex L. 646/82
 CORTE SUPREMA DI CASSAZIONE - ANNO 2006

SEMESTRE	MISURE DI PREV. SOPRAVVENUTE NELL'ANNO	MISURE DI PREV. ESAURITE NELL'ANNO	NUMERO RICORRENTI	ANNULLA		ANNULLA CON RINVIO		RIGETTA IL RICORSO		DICHARA INAMMISS.	
				PERS.	PATR.	PERS.	PATR.	PERS.	PATR.	PERS.	PATR.
1/2006	126	148	174	3	7	16	10	22	23	66	60
2/2006	101	104	116	1	1	5	7	18	18	49	30
Totale Anno	227	252	290	4	8	21	17	40	41	115	90

MINISTERO DELLA GIUSTIZIA
DIPARTIMENTO PER GLI AFFARI DI GIUSTIZIA
DIREZIONE GENERALE DELLA GIUSTIZIA PENALE
UFFICIO I - REPARTO DATI STATISTICI E MONITORAGGIO
Misure di Prevenzione Personali e Patrimoniali ex L. 646/82 - Tribunali - Semestre:1/2005

DISTRETTI DI CORTE D'APPELLO	PROPO- STE PEN- DENTI SEME- STRE PRECED.	PROPO- STE SOPRAV- VENUTE NEL SEME- STRE	PROPO- STE ESAURI- TE ALLA FINE DEL SEME- STRE	NUME- RO PROPO- STI	PROPO- STE RIGET- TATE O IMPRO- PONIBI- LI	MISURE DI PREVEN- ZIONE REVO- CATE	SORVE- GLIAN- ZA SPE- CIALE	SORVE- GLIAN- ZA SPE- CIALE CON DI- VIETO DI SOGG.	SORVE- GLIAN- ZA SPE- CIALE CON OB- BLIGO DI SOGG.	AMMON- TARE CAUZIONE €	SEQUE- STRO	REVO- CA SEQUE- STRO	SOSP. TEMP. BENI E DEC. LICEN- ZE	CONFI SCA	PROPO- STE PEN- DENTI FINE SEME- STRE
Area Settentrionale															
BOLOGNA	2	4	5	5	0	0	1	0	4	0	0	0	0	2	1
BOLZANO	0	0	0	0	0	0	0	0	0	0	0	0	0	0	0
BRESCIA	1	0	1	1	0	0	1	0	0	0	0	0	0	0	0
GENOVA	0	0	0	0	0	0	0	0	0	0	0	0	0	0	0
MILANO	7	51	34	35	0	0	5	0	24	55.000	3	2	0	7	24
TORINO	11	1	3	7	0	0	0	0	7	28.000	0	0	0	3	9
TRENTO	0	0	0	0	0	0	0	0	0	0	0	0	0	0	0
TRIESTE	0	0	0	0	0	0	0	0	0	0	0	0	0	0	0
VENEZIA	0	0	0	0	0	0	0	0	0	0	0	0	0	0	0
TOTALE	21	56	43	48	0	0	7	0	35	83.000	3	2	0	12	34
Area Centrale															
ANCONA	0	0	0	0	0	0	0	0	0	0	0	0	0	0	0
FIRENZE	1	5	4	5	1	0	2	0	2	2.000	0	0	0	1	2
PERUGIA	0	0	0	0	0	0	0	0	0	0	0	0	0	0	0
ROMA	9	4	12	49	41	0	1	0	7	0	0	0	0	2	1
TOTALE	10	9	16	54	42	0	3	0	9	2.000	0	0	0	3	3
Area Meridionale															
AQUILA	1	2	2	2	1	0	1	0	0	0	0	0	0	0	1
BARI	435	97	117	113	14	0	3	0	94	170.000	1	4	0	12	415
CAMPOBAS- SO	0	0	0	0	0	0	0	0	0	0	0	0	0	0	0
CATANZAR- O	76	43	55	55	14	1	1	0	31	100.766	3	0	0	10	64
LECCE	11	23	23	23	2	0	3	0	17	0	1	1	0	3	11
NAPOLI	1.358	173	207	210	99	3	0	0	58	143.000	43	7	0	14	1.324
POTENZA	0	4	4	12	7	0	1	0	4	0	0	0	0	0	0
REGGIO CALABRIA	194	51	99	137	57	0	0	0	64	134.082	8	0	0	9	146
SALERNO	91	37	10	10	1	0	0	0	9	5.000	0	0	0	0	118
TARANTO	0	2	2	2	0	0	0	0	0	0	0	0	0	2	0
TOTALE	2.166	432	519	564	195	4	9	0	277	552.848	56	12	0	50	2.079
Area Insulare															
CAGLIARI	0	0	0	0	0	0	0	0	0	0	0	0	0	0	0
CALTANIS- SETTA	45	69	53	55	10	0	0	0	35	55.000	7	3	0	2	61
CATANIA	265	127	61	66	23	0	14	0	29	30.500	1	1	0	1	331
PALERMO	437	99	68	68	13	0	3	0	47	103.842	0	8	0	10	468
SASSARI	0	0	0	0	0	0	0	0	0	0	0	0	0	0	0
TOTALE	747	295	182	189	46	0	17	0	111	189.342	8	12	0	13	860
TOT. NAZ.	2.944	792	760	855	283	4	36	0	432	827.190	67	26	0	78	2.976

MINISTERO DELLA GIUSTIZIA
 DIPARTIMENTO PER GLI AFFARI DI GIUSTIZIA
 DIREZIONE GENERALE DELLA GIUSTIZIA PENALE
 UFFICIO I - REPARTO DATI STATISTICI E MONITORAGGIO
 Misure di Prevenzione Personali e Patrimoniali ex L. 646/82 - Tribunali - Semestre:2/2005

DISTRETTI DI CORTE D'APPELLO	PROPO- STE PEN- DENTI SEME- STRE PRECED.	PROPO- STE SOPRAV- VENUTE NEL SEME- STRE	PROPO- STE ESAURI- TE ALLA FINE DEL SEME- STRE	NUME- RO PROPO- STI	PROPO- STE RIGET- TATE O IMPRO- PONIBI- LI	MISURE DI PREVEN- ZIONE REVO- CATE	SORVE- GLIAN- ZA SPE- CIALE	SORVE- GLIAN- ZA SPE- CIALE CON DI- VIETO DI SOGG.	SORVE- GLIAN- ZA SPE- CIALE CON OB- BLIGO DI SOGG.	AMMON- TARE CAUZIONE €	SEQUE- STRO	REVO- CA SEQUE- STRO	SOSP. TEMP. BENI E DEC. LICEN- ZE	CONFI SCA	PROPO- STE PEN- DENTI FINE SEME- STRE
Area Settentrionale															
BOLOGNA	2	3	1	1	0	0	0	0	0	0	0	0	0	1	4
BOLZANO	0	0	0	0	0	0	0	0	0	0	0	0	0	0	0
BRESCIA	0	4	1	1	1	0	0	0	0	0	0	0	0	0	3
GENOVA	0	4	4	5	1	0	0	0	2	0	2	0	0	2	0
MILANO	24	22	24	24	2	0	7	0	14	20.000	0	0	0	2	22
TORINO	0	2	0	0	0	0	0	0	0	0	0	0	0	0	2
TRENTO	0	0	0	0	0	0	0	0	0	0	0	0	0	0	0
TRIESTE	0	0	0	0	0	0	0	0	0	0	0	0	0	0	0
VENEZIA	0	1	1	1	1	0	0	0	0	0	0	0	0	0	0
TOTALE	26	36	31	32	5	0	7	0	16	20.000	2	0	0	5	31
Area Centrale															
ANCONA	0	0	0	0	0	0	0	0	0	0	0	0	0	0	0
FIRENZE	2	5	1	1	0	0	1	0	0	0	0	0	0	0	6
PERUGIA	0	0	0	0	0	0	0	0	0	0	0	0	0	0	0
ROMA	1	3	2	5	1	0	2	0	2	14.000	0	0	0	1	2
TOTALE	3	8	3	6	1	0	3	0	2	14.000	0	0	0	1	8
Area Meridionale															
AQUILA	6	7	7	7	0	0	7	0	0	0	0	0	0	0	6
BARI	415	28	44	47	8	0	1	0	38	120.000	1	2	0	1	399
CAMPOBAS SO	0	0	0	0	0	0	0	0	0	0	0	0	0	0	0
CATANZAR O	64	86	30	30	1	0	13	0	13	91.548	3	1	0	3	120
LECCE	9	18	15	15	3	0	4	0	7	0	0	0	0	2	12
NAPOLI	1.330	190	153	148	65	1	2	0	52	138.500	19	16	0	12	1.367
POTENZA	0	10	10	10	5	0	4	0	1	0	0	0	0	0	0
REGGIO CALABRIA	146	64	115	138	50	0	3	0	53	74.005	14	1	0	6	95
TARANTO	0	1	1	1	0	0	0	0	1	0	0	0	0	0	0
TOTALE	1.970	404	375	396	132	1	34	0	165	424.053	37	20	0	24	1.999
Area Insulare															
CAGLIARI	0	0	0	0	0	0	0	0	0	0	0	0	0	0	0
CALTANIS SETTA	61	21	36	36	14	0	3	0	15	37.800	0	3	0	5	46
CATANIA	93	130	50	49	10	0	3	0	37	59.500	0	1	0	0	173
MESSINA	33	25	22	25	8	0	0	0	6	2.700	4	1	0	3	36
PALERMO	436	43	102	105	20	0	4	0	76	119.250	0	11	0	12	377
SASSARI	0	0	0	0	0	0	0	0	0	0	0	0	0	0	0
TOTALE	623	219	210	215	52	0	10	0	134	219.250	4	16	0	20	632
TOT. NAZ.	2.622	667	619	649	190	1	54	0	317	677.303	43	36	0	50	2.670

MINISTERO DELLA GIUSTIZIA
DIPARTIMENTO PER GLI AFFARI DI GIUSTIZIA
DIREZIONE GENERALE DELLA GIUSTIZIA PENALE
UFFICIO I - REPARTO DATI STATISTICI E MONITORAGGIO
Anno:2005

DISTRETTO DI CORTE D'APPELLO	SEQUESTRI													
	NUMERO PROVV.	Quote Part. Società	Quote Capitale Sociale	Ditta Individ.	Azienda Sociale	Terreni	Apparta- menti	Fabbri- cati	Altri Immobili	Titoli di Credito	Auto- veicoli	Moto- veicoli	Natanti	ALTRI BENI
Area Settentrionale														
TORINO	0	0	0	0	0	0	0	0	0	0	0	0	0	0
MILANO	3	0	3	0	3	3	11	2	67	22	1	0	0	2
BRESCIA	0	0	0	0	0	0	0	0	0	0	0	0	0	0
TRENTO	0	0	0	0	0	0	0	0	0	0	0	0	0	0
VENEZIA	0	0	0	0	0	0	0	0	0	0	0	0	0	0
TRIESTE	0	0	0	0	0	0	0	0	0	0	0	0	0	0
GENOVA	2	0	0	0	0	0	1	0	0	8	0	0	0	0
BOLOGNA	0	0	0	0	0	0	0	0	0	0	0	0	0	0
BOLZANO	0	0	0	0	0	0	0	0	0	0	0	0	0	0
TOTALE	5	0	3	0	3	3	12	2	67	30	1	0	0	2
Area Centrale														
FIRENZE	0	0	0	0	0	0	0	0	0	0	0	0	0	0
PERUGIA	0	0	0	0	0	0	0	0	0	0	0	0	0	0
ANCONA	0	0	0	0	0	0	0	0	0	0	0	0	0	0
ROMA	0	0	0	0	0	0	0	0	0	0	0	0	0	0
TOTALE	0	0	0	0	0	0	0	0	0	0	0	0	0	0
Area Meridionale														
AQUILA	0	0	0	0	0	0	0	0	0	0	0	0	0	0
CAMPOBASSO	0	0	0	0	0	0	0	0	0	0	0	0	0	0
NAPOLI	62	6	32	13	6	29	72	14	38	29	48	17	2	11
SALERNO	0	0	0	0	0	0	0	0	0	0	0	0	0	0
BARI	2	0	0	0	0	0	0	0	0	0	3	0	0	0
LECCE	1	0	0	0	0	0	0	1	0	0	0	0	0	0
POTENZA	0	0	0	0	0	0	0	0	0	0	0	0	0	0
CATANZARO	6	0	1	3	1	3	0	1	1	14	2	0	0	0
REGGIO CALABRIA	22	0	1	16	4	37	13	9	12	14	25	4	0	7
TARANTO	0	0	0	0	0	0	0	0	0	0	0	0	0	0
TOTALE	93	6	34	32	11	69	85	25	51	57	78	21	2	18
Area Insulare														
PALERMO	0	0	0	0	0	0	0	0	0	0	0	0	0	0
MESSINA	4	0	0	1	4	3	0	0	3	0	2	1	0	0
CALTANISSET TA	7	0	0	3	0	93	1	27	13	3	8	1	0	1
CATANIA	1	0	0	0	0	0	0	1	1	0	3	1	0	0
CAGLIARI	0	0	0	0	0	0	0	0	0	0	0	0	0	0
SASSARI	0	0	0	0	0	0	0	0	0	0	0	0	0	0
TOTALE	12	0	0	4	4	96	1	28	17	3	13	3	0	1
TOT. NAZ.	110	6	37	36	18	168	98	55	135	90	92	24	2	21

MINISTERO DELLA GIUSTIZIA
DIPARTIMENTO PER GLI AFFARI DI GIUSTIZIA
DIREZIONE GENERALE DELLA GIUSTIZIA PENALE
UFFICIO I - REPARTO DATI STATISTICI E MONITORAGGIO
Anno 2005

DISTRETTO DI CORTE D'APPELLO	CONFISCHE													
	NUMERO PROVV.	Quote Part. Società	Quote Capitale Sociale	Ditta Individ.	Azienda Societe	Terreni	Apparta- menti	Fabbrici- cati	Altri Immobili	Titoli di Credito	Auto- veicoli	Moto- veicoli	Natanti	ALTRI BENI
Area Settentrionale														
BOLOGNA	3	8	30	0	0	26	131	2	147	87	7	0	0	0
BOLZANO	0	0	0	0	0	0	0	0	0	0	0	0	0	0
BRESCIA	0	0	0	0	0	0	0	0	0	0	0	0	0	0
GENOVA	2	0	0	0	0	14	1	0	0	0	1	0	0	0
MILANO	9	0	10	1	3	1	9	2	6	49	2	0	0	2
TORINO	3	3	1	0	0	0	6	0	1	22	6	3	0	0
TRENTO	0	0	0	0	0	0	0	0	0	0	0	0	0	0
TRIESTE	0	0	0	0	0	0	0	0	0	0	0	0	0	0
VENEZIA	0	0	0	0	0	0	0	0	0	0	0	0	0	0
TOTALE	17	11	41	1	3	41	147	4	154	158	16	3	0	2
Area Centrale														
ANCONA	0	0	0	0	0	0	0	0	0	0	0	0	0	0
FIRENZE	1	0	0	0	0	0	2	2	0	0	1	0	0	0
PERUGIA	0	0	0	0	0	0	0	0	0	0	0	0	0	0
ROMA	3	0	1	1	0	13	7	1	1	10	5	2	0	0
TOTALE	4	0	1	1	0	13	9	3	1	10	6	2	0	0
Area Meridionale														
AQUILA	0	0	0	0	0	0	0	0	0	0	0	0	0	0
BARI	13	0	2	0	0	6	5	3	4	12	9	3	0	2
CAMPOBASSO	0	0	0	0	0	0	0	0	0	0	0	0	0	0
CATANZARO	13	0	0	9	5	11	1	5	2	7	5	2	0	11
LECCE	5	0	0	4	0	1	5	1	0	0	3	0	0	0
NAPOLI	26	4	6	2	5	5	31	4	25	23	22	6	1	1
POTENZA	0	0	0	0	0	0	0	0	0	0	0	0	0	0
REGGIO CALABRIA	15	0	6	1	8	8	5	2	4	0	2	1	0	23
SALERNO	0	0	0	0	0	0	0	0	0	0	0	0	0	0
TARANTO	2	0	0	0	0	0	4	0	0	14	2	0	0	2
TOTALE	74	4	14	16	18	31	51	15	35	56	43	12	1	39
Area Insulare														
CAGLIARI	0	0	0	0	0	0	0	0	0	0	0	0	0	0
CALTANISSETTA	7	8	3	3	3	22	6	7	8	22	32	2	0	11
CATANIA	1	0	0	0	1	6	2	4	0	2	1	0	0	7
MESSINA	3	0	0	0	0	0	2	0	0	0	1	0	0	0
PALERMO	22	0	11	4	3	29	25	7	64	13	6	0	0	2
SASSARI	0	0	0	0	0	0	0	0	0	0	0	0	0	0
TOTALE	33	8	14	7	7	57	35	18	72	37	40	2	0	20
TOT. NAZ.	128	23	70	25	28	142	242	40	262	261	105	19	1	61

MINISTERO DELLA GIUSTIZIA
DIPARTIMENTO PER GLI AFFARI DI GIUSTIZIA
DIREZIONE GENERALE DELLA GIUSTIZIA PENALE
UFFICIO I - REPARTO DATI STATISTICI E MONITORAGGIO
MISURE DI PREVENZIONE PERSONALI E PATRIMONIALI EX. L.646/82

CORTI DI APPELLO - PERIODO SEMESTRE: 1/2005

DISTRETTO DI CORTE D'APPELLO	MISURE DI PREV. PENDENTI ALLA FINE DEL SEM. PRECEDENTE	MISURE DI PREV. SOPRAVVENUTE NEL SEMESTRE	MISURE DI PREV. ESAURITE NEL SEMESTRE	MISURE DI PREV. PENDENTI ALLA FINE DEL SEMESTRE	CONFER- MA	PARZIA- LE RIFORMA	RIFORMA	DICHIARA NULLITA' DECRETO E RINVIA ATTI AL GIUDICE DI PRIMO GRADO	ACCOGLIE RICORSO P.G. E APPLICA MISU- RA DI PREVENZIONE	ALTRO
Area Settentrionale										
BOLOGNA	0	2	0	2	0	0	0	0	0	0
BOLZANO	0	0	0	0	0	0	0	0	0	0
BRESCIA	0	0	0	0	0	0	0	0	0	0
GENOVA	0	0	0	0	0	0	0	0	0	0
MILANO	31	12	23	20	16	8	0	0	0	0
TORINO	0	2	0	2	0	0	0	0	0	0
TRENTO	0	0	0	0	0	0	0	0	0	0
TRIESTE	0	0	0	0	0	0	0	0	0	0
TOTALE	31	16	23	24	16	8	0	0	0	0
Area Centrale										
ANCONA	0	0	0	0	0	0	0	0	0	0
FIRENZE	0	0	0	0	0	0	0	0	0	0
PERUGIA	0	0	0	0	0	0	0	0	0	0
ROMA	6	4	2	8	1	1	0	0	0	0
TOTALE	6	4	2	8	1	1	0	0	0	0
Area Meridionale										
AQUILA	0	0	0	0	0	0	0	0	0	0
BARI	215	43	60	198	36	20	1	0	3	0
CAMPOBASSO	0	0	0	0	0	0	0	0	0	0
CATANZARO	42	42	15	69	10	0	0	0	1	1
LECCE	11	10	3	18	2	0	0	0	0	0
NAPOLI	96	96	62	130	51	3	2	2	2	0
POTENZA	0	0	0	0	0	0	0	0	0	0
REGGIO CALABRIA	156	51	113	94	74	24	2	1	4	0
SALERNO	42	5	13	34	8	4	1	0	0	0
TARANTO	49	5	22	32	18	4	0	0	0	0
TOTALE	611	252	288	575	199	55	6	3	10	1
Area Insulare										
CAGLIARI	0	6	3	3	1	0	0	0	2	0
CALTANISSETTA	66	27	26	67	20	6	0	0	0	0
CATANIA	38	11	15	34	11	2	0	0	1	0
MESSINA	30	13	14	29	10	0	1	1	0	0
PALERMO	133	74	56	151	49	3	0	0	1	0
SASSARI	2	1	3	0	3	0	0	0	0	0
TOTALE	269	132	117	284	94	11	1	1	4	0
TOT. NAZ.	917	404	430	891	310	75	7	4	14	1

MINISTERO DELLA GIUSTIZIA
 DIPARTIMENTO PER GLI AFFARI DI GIUSTIZIA
 DIREZIONE GENERALE DELLA GIUSTIZIA PENALE
 UFFICIO I - REPARTO DATI STATISTICI E MONITORAGGIO
 MISURE DI PREVENZIONE PERSONALI E PATRIMONIALI EX. L.646/82

CORTI DI APPELLO - PERIODO SEMESTRE: 2/2005

DISTRETTO DI CORTE D'APPELLO	MISURE DI PREV. PENDENTI ALLA FINE DEL SEM. PRECEDENTE	MISURE DI PREV. SOPRAVVENUTE NEL SEMESTRE	MISURE DI PREV. ESAURITE NEL SEMESTRE	MISURE DI PREV. PENDENTI ALLA FINE DEL SEMESTRE	CONFER- MA	PARZIA- LE RIFORMA	RIFORMA	DICHIARA NULLITA' DECRETO E RINVIA ATTI AL GIUDICE DI PRIMO GRADO	ACCOGLIE RICORSO P.G. E APPLICA MISU- RA DI PREVENZIONE	ALTRO
Area Settentrionale										
BOLOGNA	2	1	1	2	1	0	0	0	0	0
BOLZANO	0	0	0	0	0	0	0	0	0	0
BRESCIA	0	1	0	1	0	0	0	0	0	0
GENOVA	0	0	0	0	0	0	0	0	0	0
MILANO	20	18	18	20	8	9	0	1	0	0
TORINO	2	1	0	3	0	0	0	0	0	0
TRENTO	0	0	0	0	0	0	0	0	0	0
TRIESTE	0	0	0	0	0	0	0	0	0	0
VENEZIA	0	0	0	0	0	0	0	0	0	0
TOTALE	24	21	19	26	9	9	0	1	0	0
Area Centrale										
ANCONA	0	0	0	0	0	0	0	0	0	0
FIRENZE	0	1	0	1	0	0	0	0	0	0
ROMA	0	0	0	0	6	0	2	0	0	2
TOTALE	0	1	0	1	6	0	2	0	0	2
Area Meridionale										
AQUILA	0	0	0	0	0	0	0	0	0	0
BARI	198	49	49	198	31	9	3	1	4	0
CAMPOBASSO	0	0	0	0	0	0	0	0	0	0
CATANZARO	69	32	27	64	19	1	1	2	0	0
LECCE	18	7	7	18	6	1	0	0	0	0
NAPOLI	130	64	49	145	40	5	0	1	1	0
POTENZA	0	0	0	0	0	0	0	0	0	0
REGGIO CALABRIA	94	75	44	125	23	16	1	2	0	0
SALERNO	34	11	5	40	3	1	0	0	1	0
TARANTO	32	11	14	29	10	1	1	0	1	0
TOTALE	575	249	195	619	132	34	6	6	7	0
Area Insulare										
CAGLIARI	3	2	5	0	5	0	0	0	0	0
CALTANISSETTA	67	19	16	70	11	5	0	0	0	0
CATANIA	34	41	22	53	16	2	1	2	0	0
MESSINA	29	8	7	30	2	1	1	0	1	0
PALERMO	151	59	53	157	44	4	0	0	0	0
SASSARI	0	0	0	0	0	0	0	0	0	0
TOTALE	284	129	103	310	78	12	2	2	1	0
TOT. NAZ.	883	400	317	956	225	55	10	9	8	2

MINISTERO DELLA GIUSTIZIA
 DIPARTIMENTO PER GLI AFFARI DI GIUSTIZIA
 DIREZIONE GENERALE DELLA GIUSTIZIA PENALE
 UFFICIO I - REPARTO DATI STATISTICI E MONITORAGGIO
 CORTI DI APPELLO - ANNO: 2005

DISTRETTO DI CORTE D'APPELLO	CONFISCA			ORDINA CONFISCA
	CONFERMA	PARZIALE REVOCA	REVOCA	
Area Settentrionale				
BOLOGNA	0	0	0	0
BOLZANO	0	0	0	0
BRESCIA	0	0	0	0
GENOVA	0	0	0	0
MILANO	3	0	0	0
TORINO	0	0	0	0
TRENTO	0	0	0	0
TRIESTE	0	0	0	0
VENEZIA	0	0	0	0
TOTALE	3	0	0	0
Area Centrale				
ANCONA	0	0	0	0
FIRENZE	0	0	0	0
PERUGIA	0	0	0	0
ROMA	4	2	0	0
TOTALE	4	2	0	0
Area Meridionale				
AQUILA	0	0	0	0
BARI	12	5	5	2
CAMPOBASSO	0	0	0	0
CATANZARO	7	1	2	1
LECCE	7	2	0	0
NAPOLI	10	1	0	0
POTENZA	0	0	0	0
REGGIO CALABRIA	11	13	3	0
SALERNO	4	1	1	0
TARANTO	2	1	0	1
TOTALE	53	24	11	4
Area Insulare				
CAGLIARI	0	0	0	0
CALTANISSETTA	1	0	0	0
CATANIA	3	1	1	0
MESSINA	6	2	0	0
PALERMO	13	9	1	0
SASSARI	0	0	0	0
TOTALE	23	12	2	0
TOTALE NAZIONALE	83	38	13	4

MINISTERO DELLA GIUSTIZIA
 DIPARTIMENTO PER GLI AFFARI DI GIUSTIZIA
 DIREZIONE GENERALE DELLA GIUSTIZIA PENALE
 UFFICIO I - REPARTO DATI STATISTICI E MONITORAGGIO
 Misure di Prevenzione Personali e Patrimoniali ex L. 646/82
 CORTE SUPREMA DI CASSAZIONE - ANNO 2005

SEMESTRE	MISURE DI PREV. SOPRAVVENUTE NELL'ANNO	MISURE DI PREV. ESAURITE NELL'ANNO	NUMERO RICORRENTI	ANNULLA		ANNULLA CON RINVIO		RIGETTA IL RICORSO		DICHARA INAMMISS.	
				PERS.	PATR.	PERS.	PATR.	PERS.	PATR.	PERS.	PATR.
1/2005	126	170	230	4	2	13	7	35	50	104	85
2/2005	113	90	91	2	0	7	2	23	15	58	34
Totale Anno	239	260	321	6	2	20	9	58	65	162	119

MINISTERO DELLA GIUSTIZIA
DIPARTIMENTO PER GLI AFFARI DI GIUSTIZIA
DIREZIONE GENERALE DELLA GIUSTIZIA PENALE
UFFICIO I - REPARTO DATI STATISTICI E MONITORAGGIO
Misure di Prevenzione Personali e Patrimoniali ex L. 646/82 - Tribunali - Semestre:1/2004

DISTRETTI DI CORTE D'APPELLO	PROPO- STE PEN DENTI SEME- STRE PRECED.	PROPO- STE SOPRAV- VENUTE NEL SEME- STRE	PROPO- STE ESAURI- TE ALLA FINE DEL SEME- STRE	NUME- RO PROPO- STI	PROPO- STE RIGET- TATE O IMPRO- PONIBI- LI	MISURE DI PREVEN- ZIONE REVO- CATE	SORVE- GLIAN- ZA SPE- CIALE	SORVE- GLIAN- ZA SPE- CIALE CON DI- VIETO DI SOGG.	SORVE- GLIAN- ZA SPE- CIALE CON OB- BLIGO DI SOGG.	AMMON- TARE CAUZIONE €	SEQUE- STRO	REVO- CA SEQUE- STRO	SOSP. TEMP. BENI E DEC. LICEN- ZE	CONFI SCA	PROPO- STE PEN DENTI FINE SEME- STRE
Area Settentrionale															
BOLOGNA	3	2	1	1	1	0	0	0	0	0	0	0	0	0	4
BOLZANO	0	0	0	0	0	0	0	0	0	0	0	0	0	0	0
BRESCIA	0	0	0	0	0	0	0	0	0	0	0	0	0	0	0
GENOVA	1	0	1	1	0	0	0	0	1	0	0	0	0	1	0
MILANO	30	17	26	46	9	0	5	0	10	155.000	0	0	0	11	21
TORINO	9	1	0	0	0	0	0	0	0	0	0	0	0	0	10
TRENTO	0	0	0	0	0	0	0	0	0	0	0	0	0	0	0
TRIESTE	0	0	0	0	0	0	0	0	0	0	0	0	0	0	0
VENEZIA	1	0	1	1	1	0	0	0	0	0	0	0	0	0	0
TOTALE	44	20	29	49	11	0	5	0	11	155.000	0	0	0	12	35
Area Centrale															
ANCONA	0	0	0	0	0	0	0	0	0	0	0	0	0	0	0
FIRENZE	1	0	1	1	0	0	1	0	0	0	0	0	0	0	0
PERUGIA	0	0	0	0	0	0	0	0	0	0	0	0	0	0	0
ROMA	31	4	5	13	5	0	0	0	8	1.800	1	2	0	1	30
TOTALE	32	4	6	14	5	0	1	0	8	1.800	1	2	0	1	30
Area Meridionale															
AQUILA	0	17	13	13	2	0	0	0	11	0	10	0	0	0	4
BARI	476	103	119	120	28	0	2	0	86	155.300	1	5	0	11	460
CAMPOBAS SO	0	0	0	0	0	0	0	0	0	0	0	0	0	0	0
CATANZAR O	113	89	103	103	33	2	7	0	39	45.646	13	2	0	2	99
LECCE	26	17	17	18	0	0	3	0	6	15.000	7	3	0	4	26
NAPOLI	1.221	163	178	191	86	2	0	0	62	143.000	41	11	0	11	1.306
POTENZA	0	0	0	0	0	0	0	0	0	0	0	0	0	0	0
REGGIO CALABRIA	283	57	93	228	126	0	0	0	75	150.400	9	2	0	4	247
SALERNO	55	17	5	5	0	0	0	0	5	26.500	0	1	0	2	67
TARANTO	2	0	2	8	2	0	0	0	6	10.000	0	1	0	2	0
TOTALE	2.176	463	530	686	277	4	12	0	290	545.846	81	25	0	36	2.209
Area Insulare															
CAGLIARI	0	0	0	0	0	0	0	0	0	0	0	0	0	0	0
CALTANIS SETTA	69	21	48	51	17	0	4	0	25	63.200	1	0	0	2	42
CATANIA	199	99	66	72	41	0	1	0	29	31.900	0	2	0	1	231
MESSINA	44	24	29	29	5	0	2	0	17	18.000	4	2	0	5	39
PALERMO	410	127	93	93	22	0	2	0	64	211.287	1	15	0	15	444
SASSARI	0	0	0	0	0	0	0	0	0	0	0	0	0	0	0
TOTALE	722	271	236	245	85	0	9	0	135	324.387	6	19	0	23	756
TOT. NAZ.	2.974	758	801	994	378	4	27	0	444	1.027.033	88	46	0	72	3.030

MINISTERO DELLA GIUSTIZIA
DIPARTIMENTO PER GLI AFFARI DI GIUSTIZIA
DIREZIONE GENERALE DELLA GIUSTIZIA PENALE
UFFICIO I - REPARTO DATI STATISTICI E MONITORAGGIO
Misure di Prevenzione Personali e Patrimoniali ex L. 646/82 - Tribunali - Semestre:2/2004

DISTRETTI DI CORTE D'APPELLO	PROPO- STE PEN DENTI SEME- STRE PRECED.	PROPO- STE SOPRAV- VENUTE NEL SEME- STRE	PROPO- STE ESAURI- TE ALLA FINE DEL SEME- STRE	NUME- RO PROPO- STI	PROPO- STE RIGET- TATE O IMPRO- PONIBI- LI	MISURE DI PREVEN- ZIONE REVO- CATE	SORVE- GLIAN- ZA SPE- CIALE	SORVE- GLIAN- ZA SPE- CIALE CON DI- VIETO DI SOGG.	SORVE- GLIAN- ZA SPE- CIALE CON OB- BLIGO DI SOGG.	AMMON- TARE CAUZIONE €	SEQUE- STRO	REVO- CA SEQUE- STRO	SOSP. TEMP. BENI E DEC. LICEN- ZE	CONFI SCA	PROPO- STE PEN- DENTI FINE SEME- STRE
Area Settentrionale															
BOLOGNA	5	1	4	4	3	0	0	0	1	0	0	0	0	1	2
BOLZANO	0	0	0	0	0	0	0	0	0	0	0	0	0	0	0
BRESCIA	1	1	2	4	1	0	3	0	0	0	0	0	0	0	0
GENOVA	0	2	0	0	0	0	0	0	0	0	0	0	0	0	2
MILANO	21	7	21	25	7	0	0	0	13	112.500	4	2	0	9	7
TORINO	9	2	0	0	0	0	0	0	0	0	0	0	0	0	11
TRENTO	0	0	0	0	0	0	0	0	0	0	0	0	0	0	0
TRIESTE	0	0	0	0	0	0	0	0	0	0	0	0	0	0	0
VENEZIA	0	0	0	0	0	0	0	0	0	0	0	0	0	0	0
TOTALE	36	13	27	33	11	0	3	0	14	112.500	4	2	0	10	22
Area Centrale															
ANCONA	0	0	0	0	0	0	0	0	0	0	0	0	0	0	0
FIRENZE	0	0	0	0	0	0	0	0	0	0	0	0	0	0	0
PERUGIA	0	0	0	0	0	0	0	0	0	0	0	0	0	0	0
ROMA	30	8	8	10	4	0	2	0	4	0	0	1	0	1	30
TOTALE	30	8	8	10	4	0	2	0	4	0	0	1	0	1	30
Area Meridionale															
AQUILA	4	4	5	5	2	0	0	0	3	0	0	0	0	0	3
BARI	483	55	103	103	9	0	2	0	85	179.100	4	3	0	9	435
CAMPOBAS SO	0	0	0	0	0	0	0	0	0	0	0	0	0	0	0
CATANZAR O	41	52	35	35	14	2	1	0	16	20.000	0	0	0	1	58
LECCE	30	28	23	25	0	0	2	0	20	85.000	1	0	0	8	35
NAPOLI	1.378	124	142	143	60	0	1	0	41	138.200	31	12	0	14	1.360
POTENZA	2	0	2	2	0	0	0	0	2	0	0	0	0	0	0
REGGIO CALABRIA	247	57	110	184	63	0	0	0	76	181.150	9	2	0	8	194
SALERNO	67	29	5	5	0	0	1	0	4	5.000	0	0	0	1	91
TARANTO	0	0	0	0	0	0	0	0	0	0	0	0	0	0	0
TOTALE	2.252	349	425	502	148	2	7	0	247	608.450	45	17	0	41	2.176
Area Insulare															
CAGLIARI	0	0	0	0	0	0	0	0	0	0	0	0	0	0	0
CALTANIS SETTA	42	30	27	27	9	0	0	0	16	27.300	0	1	0	2	45
CATANIA	231	83	49	51	18	0	12	1	21	31.516	1	0	0	1	265
MESSINA	42	9	19	19	5	0	0	0	12	31.000	0	1	0	4	32
PALERMO	411	119	93	93	11	0	4	0	70	166.237	0	14	0	16	437
SASSARI	0	0	0	0	0	0	0	0	0	0	0	0	0	0	0
TOTALE	726	241	188	190	43	0	16	1	119	256.053	1	16	0	23	779
TOT. NAZ.	3.044	611	648	735	206	2	28	1	384	977.003	50	36	0	75	3.007

MINISTERO DELLA GIUSTIZIA
 DIPARTIMENTO PER GLI AFFARI DI GIUSTIZIA
 DIREZIONE GENERALE DELLA GIUSTIZIA PENALE
 UFFICIO I - REPARTO DATI STATISTICI E MONITORAGGIO
 Anno:2004

DISTRETTO DI CORTE D'APPELLO	SEQUESTRI													
	NUMERO PROVV.	Quote Part. Società	Quote Capitale Società	Ditta Individ.	Azienda Sociale	Terreni	Apparta menti	Fabbrici cati	Altri Immobili	Titoli di Credito	Auto- veicoli	Moto- veicoli	Natanti	ALTRI BENI
Area Settentrionale														
TORINO	0	0	0	0	0	0	0	0	0	0	0	0	0	0
MILANO	4	0	10	0	0	2	6	0	1	26	1	1	0	7
BRESCIA	0	0	0	0	0	0	0	0	0	0	0	0	0	0
TRENTO	0	0	0	0	0	0	0	0	0	0	0	0	0	0
VENEZIA	0	0	0	0	0	0	0	0	0	0	0	0	0	0
TRIESTE	0	0	0	0	0	0	0	0	0	0	0	0	0	0
GENOVA	0	0	0	0	0	0	0	0	0	0	0	0	0	0
BOLOGNA	0	0	15	0	0	0	0	0	0	0	0	0	0	0
BOLZANO	0	0	0	0	0	0	0	0	0	0	0	0	0	0
TOTALE	4	0	25	0	0	2	6	0	1	26	1	1	0	7
Area Centrale														
FIRENZE	0	0	0	0	0	0	0	0	0	0	0	0	0	0
PERUGIA	0	0	0	0	0	0	0	0	0	0	0	0	0	0
ANCONA	0	0	0	0	0	0	0	0	0	0	0	0	0	0
ROMA	1	0	2	0	0	0	0	0	0	1	0	0	0	0
TOTALE	1	0	2	0	0	0	0	0	0	1	0	0	0	0
Area Meridionale														
AQUILA	10	0	0	0	0	8	2	1	0	3	27	0	0	0
CAMPOBASSO	0	0	0	0	0	0	0	0	0	0	0	0	0	0
NAPOLI	72	22	43	28	4	53	38	9	20	47	37	13	3	2
SALERNO	0	0	1	0	0	0	0	0	0	0	0	0	0	0
BARI	5	0	1	1	0	0	1	0	1	0	9	4	0	0
LECCE	8	2	0	6	2	16	13	1	27	11	6	1	0	0
POTENZA	0	0	0	0	0	0	0	0	0	0	0	0	0	0
CATANZARO	13	2	3	10	1	6	0	7	4	5	23	2	0	14
REGGIO CALABRIA	18	0	6	11	16	22	15	10	22	9	11	1	0	9
TARANTO	0	0	0	0	0	0	0	0	0	0	0	0	0	0
TOTALE	126	26	54	56	23	105	69	28	74	75	113	21	3	25
Area Insulare														
PALERMO	1	0	12	0	0	2	0	3	1	0	0	0	0	0
MESSINA	4	0	9	0	0	4	0	2	0	0	5	0	0	3
CALTANISSET TA	1	0	0	0	0	0	0	0	1	0	0	0	0	0
CATANIA	1	0	1	0	0	0	1	0	0	0	0	0	0	0
CAGLIARI	0	0	0	0	0	0	0	0	0	0	0	0	0	0
SASSARI	0	0	0	0	0	0	0	0	0	0	0	0	0	0
TOTALE	7	0	22	0	0	6	1	5	2	0	5	0	0	3
TOT. NAZ.	138	26	103	56	23	113	76	33	77	102	119	22	3	35

MINISTERO DELLA GIUSTIZIA
 DIPARTIMENTO PER GLI AFFARI DI GIUSTIZIA
 DIREZIONE GENERALE DELLA GIUSTIZIA PENALE
 UFFICIO I - REPARTO DATI STATISTICI E MONITORAGGIO
 Anno 2004

DISTRETTO DI CORTE D'APPELLO	CONFISCHE													
	NUMERO PROVV.	Quote Part. Società	Quote Capitale Sociale	Ditta Individ.	Azienda Sociale	Terreni	Apparta- menti	Fabbrici- cati	Altri Immobili	Titoli di Credito	Auto- veicoli	Moto- veicoli	Natanti	ALTRI BENI
Area Settentrionale														
BOLOGNA	1	4	0	0	0	13	70	1	71	50	4	0	0	0
BOLZANO	0	0	0	0	0	0	0	0	0	0	0	0	0	0
BRESCIA	0	0	0	0	0	0	0	0	0	0	0	0	0	0
GENOVA	1	0	0	0	0	0	1	0	0	3	0	0	0	1
MILANO	20	0	0	4	3	3	22	8	9	77	11	2	0	2
TORINO	0	0	0	0	0	0	0	0	0	0	0	0	0	0
TRENTO	0	0	0	0	0	0	0	0	0	0	0	0	0	0
TRIESTE	0	0	0	0	0	0	0	0	0	0	0	0	0	0
VENEZIA	0	0	0	0	0	0	0	0	0	0	0	0	0	0
TOTALE	22	4	0	4	3	16	93	9	80	130	15	2	0	3
Area Centrale														
ANCONA	0	0	0	0	0	0	0	0	0	0	0	0	0	0
FIRENZE	0	0	0	0	0	0	0	0	0	0	0	0	0	0
PERUGIA	0	0	0	0	0	0	0	0	0	0	0	0	0	0
ROMA	2	0	0	0	0	0	0	0	0	0	0	1	0	0
TOTALE	2	0	0	0	0	0	0	0	0	0	0	1	0	0
Area Meridionale														
AQUILA	0	0	0	0	0	0	0	0	0	0	0	0	0	0
BARI	20	0	0	0	4	7	6	0	7	8	35	3	0	0
CAMPOBASSO	0	0	0	0	0	0	0	0	0	0	0	0	0	0
CATANZARO	3	0	0	0	0	3	1	5	2	0	0	0	0	0
LECCE	12	0	0	2	0	22	3	8	10	7	19	1	2	0
NAPOLI	25	10	0	4	10	37	48	9	22	28	19	6	0	5
POTENZA	0	0	0	0	0	0	0	0	0	0	0	0	0	0
REGGIO CALABRIA	12	1	0	3	7	10	8	7	4	36	2	0	0	0
SALERNO	3	0	0	1	4	3	2	1	1	15	14	0	0	19
TARANTO	2	0	0	1	0	0	1	0	3	2	1	0	0	0
TOTALE	77	11	0	11	25	82	69	30	49	96	90	10	2	24
Area Insulare														
CAGLIARI	0	0	0	0	0	0	0	0	0	0	0	0	0	0
CALTANISSETTA	4	0	0	3	0	2	1	1	3	31	0	0	0	0
CATANIA	2	0	0	0	0	5	4	4	0	0	0	0	0	0
MESSINA	9	0	0	0	0	54	17	14	19	13	9	1	0	2
PALERMO	31	2	0	9	5	8	16	4	16	40	10	2	0	0
SASSARI	0	0	0	0	0	0	0	0	0	0	0	0	0	0
TOTALE	46	2	0	12	5	69	38	23	38	84	19	3	0	2
TOT. NAZ.	147	17	0	27	33	167	200	62	167	310	124	16	2	29

MINISTERO DELLA GIUSTIZIA
DIPARTIMENTO PER GLI AFFARI DI GIUSTIZIA
DIREZIONE GENERALE DELLA GIUSTIZIA PENALE
UFFICIO I - REPARTO DATI STATISTICI E MONITORAGGIO
MISURE DI PREVENZIONE PERSONALI E PATRIMONIALI EX. L.646/82

CORTI DI APPELLO - PERIODO SEMESTRE: 1/2004

DISTRETTO DI CORTE D'APPELLO	MISURE DI PREV. PENDENTI ALLA FINE DEL SEM. PRECEDENTE	MISURE DI PREV. SOPRAVVENUTE NEL SEMESTRE	MISURE DI PREV. ESAURITE NEL SEMESTRE	MISURE DI PREV. PENDENTI ALLA FINE DEL SEMESTRE	CONFER- MA	PARZIA- LE RIFORMA	RIFORMA	DICHIARA NULLITA' DECRETO E RINVIA ATTI AL GIUDICE DI PRIMO GRADO	ACCOGLIE RICORSO P.G. E APPLICA MISU- RA DI PREVENZIONE	ALTRO
Area Settentrionale										
BOLOGNA	1	0	1	0	1	0	0	0	0	0
BOLZANO	0	0	0	0	0	0	0	0	0	0
BRESCIA	0	0	0	0	0	0	0	0	0	0
GENOVA	0	0	0	0	0	0	0	0	0	0
MILANO	28	14	20	22	9	8	1	1	0	0
TORINO	5	1	4	2	0	2	1	0	1	0
TRENTO	0	0	0	0	0	0	0	0	0	0
VENEZIA	0	0	0	0	0	0	0	0	0	0
TOTALE	34	15	25	24	10	10	2	1	1	0
Area Centrale										
ANCONA	0	0	0	0	0	0	0	0	0	0
FIRENZE	2	0	2	0	1	0	0	0	0	0
PERUGIA	0	0	0	0	0	0	0	0	0	0
TOTALE	2	0	2	0	1	0	0	0	0	0
Area Meridionale										
AQUILA	0	0	0	0	0	0	0	0	0	0
BARI	213	53	72	194	35	24	10	1	0	2
CAMPOBASSO	0	0	0	0	0	0	0	0	0	0
CATANZARO	35	18	23	30	18	3	1	0	0	1
LECCE	1	4	0	5	0	0	0	0	0	0
NAPOLI	121	75	85	101	70	5	2	5	0	0
POTENZA	1	0	0	1	0	0	0	0	0	0
REGGIO CALABRIA	158	63	95	126	57	25	7	0	1	0
SALERNO	36	9	11	34	8	1	0	0	1	0
TARANTO	49	18	7	60	7	0	0	0	0	0
TOTALE	614	240	293	551	195	58	20	6	2	3
Area Insulare										
CAGLIARI	0	1	1	0	0	0	0	0	1	0
CALTANISSETTA	38	38	18	58	15	0	1	1	0	1
CATANIA	86	15	59	42	34	15	10	0	0	0
MESSINA	29	9	6	32	5	0	0	0	1	0
PALERMO	72	89	36	125	32	1	0	0	0	0
SASSARI	0	0	0	0	0	0	0	0	0	0
TOTALE	225	152	120	257	86	16	11	1	2	1
TOT. NAZ.	875	407	440	832	292	84	33	8	5	4

MINISTERO DELLA GIUSTIZIA
DIPARTIMENTO PER GLI AFFARI DI GIUSTIZIA
DIREZIONE GENERALE DELLA GIUSTIZIA PENALE
UFFICIO I - REPARTO DATI STATISTICI E MONITORAGGIO
MISURE DI PREVENZIONE PERSONALI E PATRIMONIALI EX. L.646/82

CORTI DI APPELLO - PERIODO SEMESTRE: 2/2004

DISTRETTO DI CORTE D'APPELLO	MISURE DI PREV. PENDENTI ALLA FINE DEL SEM. PRECEDENTE	MISURE DI PREV. SOPRAVVENUTE NEL SEMESTRE	MISURE DI PREV. ESAURITE NEL SEMESTRE	MISURE DI PREV. PENDENTI ALLA FINE DEL SEMESTRE	CONFER- MA	PARZIA- LE RIFORMA	RIFORMA	DICHIARA NULLITA' DECRETO E RINVIA ATTI AL GIUDICE DI PRIMO GRADO	ACCOGLIE RICORSO P.G. E APPLICA MISU- RA DI PREVENZIONE	ALTRO
Area Settentrionale										
BOLOGNA	0	0	0	0	0	0	0	0	0	0
BOLZANO	0	0	0	0	0	0	0	0	0	0
BRESCIA	0	0	0	0	0	0	0	0	0	0
GENOVA	0	0	0	0	0	0	0	0	0	0
MILANO	28	19	16	31	9	4	1	1	1	0
TORINO	2	0	2	0	1	1	0	0	0	0
TRENTO	0	0	0	0	0	0	0	0	0	0
TRIESTE	0	0	0	0	0	0	0	0	0	0
TOTALE	30	19	18	31	10	5	1	1	1	0
Area Centrale										
ANCONA	0	0	0	0	0	0	0	0	0	0
FIRENZE	0	1	1	0	0	0	0	0	0	0
PERUGIA	0	0	0	0	0	0	0	0	0	0
ROMA	8	1	3	6	3	0	0	0	0	0
TOTALE	8	2	4	6	3	0	0	0	0	0
Area Meridionale										
BARI	194	44	23	215	11	10	0	0	1	0
CAMPOBASSO	0	0	0	0	0	0	0	0	0	0
CATANZARO	24	23	5	42	4	1	0	0	0	0
LECCE	5	8	2	11	1	0	0	0	1	0
NAPOLI	101	74	79	96	61	2	6	1	5	0
POTENZA	1	0	0	1	0	0	0	0	0	0
REGGIO CALABRIA	126	71	41	156	25	10	1	0	2	0
SALERNO	33	10	1	42	1	0	0	0	0	0
TARANTO	60	4	15	49	10	0	3	0	2	0
TOTALE	544	234	166	612	113	23	10	1	11	0
Area Insulare										
CAGLIARI	0	0	0	0	0	0	0	0	0	0
CALTANISSETTA	58	23	15	66	11	3	2	0	0	1
CATANIA	42	14	18	38	10	5	0	0	0	0
MESSINA	32	10	12	30	6	2	1	0	1	0
PALERMO	125	72	36	161	28	3	0	0	1	0
SASSARI	0	0	0	0	0	0	0	0	0	0
TOTALE	257	119	81	295	55	13	3	0	2	1
TOT. NAZ.	839	374	269	944	181	41	14	2	14	1

MINISTERO DELLA GIUSTIZIA
 DIPARTIMENTO PER GLI AFFARI DI GIUSTIZIA
 DIREZIONE GENERALE DELLA GIUSTIZIA PENALE
 UFFICIO I - REPARTO DATI STATISTICI E MONITORAGGIO
 CORTI DI APPELLO - ANNO: 2004

DISTRETTO DI CORTE D'APPELLO	CONFISCA			ORDINA CONFISCA
	CONFERMA	PARZIALE REVOCA	REVOCA	
Area Settentrionale				
BOLOGNA	0	0	0	0
BOLZANO	0	0	0	0
BRESCIA	0	0	0	0
GENOVA	0	0	0	0
MILANO	1	0	2	0
TORINO	0	0	1	0
TRENTO	0	0	0	0
TRIESTE	0	0	0	0
VENEZIA	0	0	0	0
TOTALE	1	0	3	0
Area Centrale				
ANCONA	0	0	0	0
FIRENZE	2	0	0	0
PERUGIA	0	0	0	0
ROMA	0	2	1	0
TOTALE	2	2	1	0
Area Meridionale				
AQUILA	0	0	0	0
BARI	9	8	7	0
CAMPOBASSO	0	0	0	0
CATANZARO	1	0	1	1
LECCE	0	0	0	0
NAPOLI	8	2	4	0
POTENZA	0	0	0	0
REGGIO CALABRIA	15	7	5	0
SALERNO	3	0	0	0
TARANTO	0	0	0	0
TOTALE	36	17	17	1
Area Insulare				
CAGLIARI	0	0	0	0
CALTANISSETTA	0	0	0	1
CATANIA	2	1	4	0
MESSINA	2	1	2	0
PALERMO	14	10	4	0
SASSARI	0	0	0	0
TOTALE	18	12	10	1
TOTALE NAZIONALE	57	31	31	2

MINISTERO DELLA GIUSTIZIA

DIPARTIMENTO PER GLI AFFARI DI GIUSTIZIA

DIREZIONE GENERALE DELLA GIUSTIZIA PENALE

UFFICIO I - REPARTO DATI STATISTICI E MONITORAGGIO

Misure di Prevenzione Personali e Patrimoniali ex L. 646/82

CORTE SUPREMA DI CASSAZIONE - ANNO 2004

SEMESTRE	MISURE DI PREV. SOPRAVVENUTE NELL'ANNO	MISURE DI PREV. ESAURITE NELL'ANNO	NUMERO RICORRENTI	ANNULLA		ANNULLA CON RINVIO		RIGETTA IL RICORSO		DICHARA INAMMISS.	
				PERS.	PATR.	PERS.	PATR.	PERS.	PATR.	PERS.	PATR.
1/2004	140	139	174	2	0	12	1	47	20	86	32
2/2004	100	68	88	0	0	9	2	16	28	23	24
Totale Anno	240	207	262	2	0	21	3	63	48	109	56