

Doc. **XV**

n. **198**

# RELAZIONE DELLA CORTE DEI CONTI

## A L P A R L A M E N T O

*sulla gestione finanziaria degli Enti sottoposti a controllo  
in applicazione della legge 21 marzo 1958, n. 259*

**UNIONE NAZIONALE INCREMENTO RAZZE EQUINE (UNIRE)**

**(Esercizi 2006 e 2007)**

---

**Comunicata alla Presidenza il 24 maggio 2010**

---

PAGINA BIANCA

**INDICE**

Determinazione della Corte dei conti n. 41/2010 dell'11 maggio 2010 .....	<i>Pag.</i>	5
Relazione sul risultato del controllo eseguito sulla gestione finanziaria dell'Unione nazionale incremento razze equine (UNIRE) per gli esercizi 2006 e 2007 .....	»	9

*DOCUMENTI ALLEGATI**Esercizio 2006:*

Bilancio consuntivo .....	»	53
Relazione del Presidente .....	»	185
Relazione del Collegio Sindacale .....	»	207

*Esercizio 2007:*

Bilancio consuntivo .....	»	225
Relazione del Collegio Sindacale .....	»	359

PAGINA BIANCA

## **DETERMINAZIONE DELLA CORTE DEI CONTI**

PAGINA BIANCA

*Determinazione n. 41/2010.*

## LA CORTE DEI CONTI

### IN SEZIONE DEL CONTROLLO SUGLI ENTI

nell'adunanza dell'11 maggio 2010;

visto il testo unico delle leggi sulla Corte dei conti approvato con regio decreto 12 luglio 1934, n. 1214;

vista la legge 21 marzo 1958, n. 259;

visti i conti consuntivi dell'Unione nazionale incremento razze equine (UNIRE), relativi agli esercizi finanziari dal 2006 al 2007, trasmessi alla Corte in adempimento dell'articolo 4 della citata legge n. 259 del 1958;

esaminati gli atti;

udito il relatore Consigliere Maurizio Tocca e, sulla sua proposta, discussa e deliberata la relazione con la quale la Corte, in base agli atti ed agli elementi acquisiti, riferisce alle Presidenze delle due Camere del Parlamento il risultato del controllo eseguito sulla gestione finanziaria dell'Ente per gli esercizi 2006 e 2007;

ritenuto che, assolto così ogni prescritto incombente, possa, a norma dell'articolo 7 della citata legge n. 259 del 1958, darsi corso alla comunicazione alle dette Presidenze, oltre che dei conti consuntivi – corredati delle relazioni degli organi amministrativi e di revisione – della relazione come innanzi deliberata, che alla presente si unisce perché ne faccia parte integrante;

### PER QUESTI MOTIVI

comunica, a norma dell'articolo 7 della legge n. 259 del 1958, alle Presidenze delle due Camere del Parlamento, insieme ai conti consuntivi per gli esercizi 2006 e 2007, corredati delle relazioni degli

organi amministrativi e di revisione dell'UNIRE, l'unita relazione con la quale la Corte riferisce il risultato del controllo eseguito sulla gestione finanziaria dell'Ente stesso.

ESTENSORE  
*Maurizio Tocca*

PRESIDENTE  
*Mario Alemanno*

Depositata in Segreteria il 18 maggio 2010.

IL DIRIGENTE  
(dott. Giuliana Pecchioli)



## **RELAZIONE DELLA CORTE DEI CONTI**

PAGINA BIANCA

RELAZIONE SUL RISULTATO DEL CONTROLLO ESEGUITO SULLA  
GESTIONE FINANZIARIA DELL'UNIONE NAZIONALE INCRE-  
MENTO RAZZE EQUINE (UNIRE) PER GLI ESERCIZI 2006 E 2007

S O M M A R I O

<i>Premessa</i> .....	<i>Pag.</i>	13
1. Il quadro normativo .....	»	14
2. Gli organi .....	»	20
3. La struttura e le risorse umane .....	»	22
4. L'attività istituzionale .....	»	27
5. I risultati contabili .....	»	33
6. Considerazioni conclusive .....	»	47

PAGINA BIANCA

**Premessa**

Con la presente relazione si riferisce sul risultato del controllo esercitato ai sensi dell'art. 7 della legge n. 259/1958, con le modalità di cui all'art. 12 della stessa legge, sulla gestione finanziaria per gli esercizi 2006 e 2007 dell'Unione nazionale incremento razze equine (UNIRE), nonché sui fatti più significativi sino alla data corrente.

La precedente relazione, relativa all'esercizio 2005, è pubblicata negli Atti parlamentari del Senato della Repubblica - doc. XV, n. 48, XVI Legislatura.

## 1. IL QUADRO NORMATIVO

**1.1.** L'Unione nazionale per l'incremento delle razze equine (UNIRE) viene istituito con il R.D. n. 624 del 1932 come ente morale deputato allo svolgimento di un'azione di indirizzo e di promozione delle corse ippiche in Italia. La legge n. 70/1975 ha riconosciuto all'UNIRE natura giuridica di ente pubblico preposto alle attività sportive a fianco del Comitato olimpico nazionale italiano. Una prima revisione dello Statuto dell'ente è stata operata con il DPR 3 maggio 1989, che ha comportato l'ampliamento dell'attività volta all'incremento e miglioramento delle razze equine e il corrispondente riequilibrio della rappresentanza pubblica.

Con la legge n. 662/1996 (art. 3, commi 77-82) sono state dettate importanti norme relative al futuro assetto dell'ente che prevedevano: al comma 78 il riordino della materia dei giochi e delle scommesse riguardo agli aspetti organizzativi, funzionali e fiscali; al comma 77 la previsione che l'organizzazione e la gestione dei giochi e delle scommesse non fosse più appannaggio dell'UNIRE, ma fosse riservato ai Ministeri delle finanze e delle risorse agricole, i quali avrebbero potuto provvedervi sia direttamente, sia rivolgendosi a terzi concessionari.

Con il DPR 8 aprile 1998, n. 169, di attuazione dell'art. 3, comma 78 della legge n. 662/1996, si è provveduto al riordino degli aspetti organizzativi, funzionali, fiscali e sanzionatori in tema di corse di cavalli e scommesse, con questo sancendo la fine del monopolio dell'esercizio di totalizzatori e scommesse a libro.

Il riordino dell'ente è stato, tuttavia, disposto con il decreto legislativo n. 449/1999. Il provvedimento ha confermato l'UNIRE come ente pubblico non economico, strutturato in maniera tale da poter perseguire l'efficienza e l'economicità della gestione, necessarie per raggiungere la capacità operativa e la funzionalità indispensabili per rendere l'ente il reale punto di riferimento nel campo dell'ippica, mentre i quattro enti tecnici operanti nel settore sono stati incorporati nell'UNIRE. In particolare, l'UNIRE è sottoposto alla vigilanza del Ministero per le politiche agricole (ora Ministero politiche agricole, alimentari e forestali - MPAAF) e dotato di autonomia finanziaria, amministrativa e contabile. Tra le funzioni assegnate all'ente vi è quella di promuovere il miglioramento delle razze equine da competizione e da sella, di organizzare corse di cavalli, di valutare le strutture degli ippodromi e degli impianti di allevamento, allenamento e addestramento, di destinare una parte delle risorse a nuovi allevamenti o al miglioramento di quelli esistenti, nonché di definire la programmazione tecnica ed economica delle corse.

In materia di scommesse ippiche sono intervenuti diversi provvedimenti.

L'art. 22 della legge n. 289/2002, con i commi 8-10, ha disposto il trasferimento delle concessioni per l'esercizio della raccolta delle scommesse ippiche e sportive, disponendo che sia il Ministro dell'economia e delle finanze, di concerto con il Ministro per le politiche agricole e forestali, in sede di attribuzione dei proventi con proprio decreto, a ridefinire il rapporto tra il corrispettivo spettante al concessionario della raccolta delle scommesse ippiche e sportive e la quota di prelievo residualmente destinata all'UNIRE e al CONI.

Successivamente, con D.L. n. 45/2003, decaduto per mancata conversione, si è tentato di introdurre nell'ordinamento una serie di disposizioni riguardanti essenzialmente il finanziamento dell'UNIRE ed i concessionari del servizio di raccolta delle scommesse ippiche. La grave crisi di liquidità finanziaria dell'ente ha spinto l'UNIRE a ricorrere ad anticipazioni bancarie a partire dal 2000, al fine soprattutto di far fronte ai propri compiti istituzionali.

In seguito, è stato emanato il D.L. n. 147/2003 (convertito, con modificazioni, in legge n. 200/2003) che all'articolo 8 dispone norme relative ai concessionari del servizio di raccolta delle scommesse ippiche, stabilendo che, ferme le attribuzioni di rispettiva competenza dei due Dicasteri dell'economia e dell'agricoltura, nonché dell'UNIRE, limitatamente alle concessioni in atto alla data di entrata in vigore del DPR n. 169/98, e fino alla data del loro nuovo affidamento, con procedure selettive da esperirsi ai sensi del medesimo regolamento, sono attribuiti in via esclusiva all'UNIRE i compiti inerenti la gestione di tali concessioni. Inoltre, nello stesso D.L. n. 147/2003 al comma 11 dell'art. 8 si stabilisce che, sulla base delle linee guida e dei principi stabiliti dal Ministro delle politiche agricole, alimentari e forestali, l'UNIRE organizza e gestisce l'anagrafe equina, da inserire nell'ambito del Sistema informativo agricolo nazionale (SIAN) di cui all'art. 15 del D.L.gs n. 173/98.

Lo stesso art. 8 della legge n. 200/2003 ha previsto, altresì, un mutuo decennale di 150 milioni di euro, con oneri a parziale carico del bilancio dello Stato, da erogarsi a cura della Cassa depositi e prestiti (comma 2).

Il decreto-legge n. 22 del 2005 (articolo 1, comma 2), convertito in legge n. 71 del 2005, ha assegnato un contributo di 23,79 milioni di euro per il 2005 e 22 milioni di euro per ciascuno degli anni 2006 e 2007, di cui 600 mila euro da destinare, per ciascuno degli anni suddetti, a programmi di valorizzazione e tutela delle razze di cavalli autoctoni.

Alcune recenti disposizioni hanno interessato anche l'UNIRE.

In proposito, appare utile ricordare il D.L. n. 149/2008, convertito, con modificazioni, nella legge n. 184/2008, che all'art. 1/bis, comma 7, prevede, a favore

dell'UNIRE, per l'anno 2008 un contributo pari a 25 milioni di euro, allo scopo di consentire il completamento e il potenziamento infrastrutturali dei servizi istituzionali.

Altra norma meritevole di essere ricordata è l'art. 30/bis del D.L. n. 185/2008, convertito, con modificazioni, nella legge n. 2/2009 che al comma 4 attribuisce all'UNIRE 150 milioni di euro per gli anni 2009 e 2010, introducendo una modifica ai commi 281 e 282 della legge n. 311/2004.

In attuazione dell'art. 4 sexiesdecies del D.L. n. 171/2008, convertito, con modificazioni, nella legge n. 209/2008, con decreto MPAAF, di concerto con il MEF, è stato modificato l'art. 6, comma 1, dello Statuto dell'UNIRE riducendo da 7 a 5 i membri del C.d.A..

**1.2.** I compiti affidati dallo Stato all'UNIRE, come definiti con il decreto legislativo n. 449/1999, si possono elencare come di seguito:

- promuovere l'incremento ed il miglioramento delle razze equine da competizione e da sella;
- favorire con opportuni stanziamenti il sorgere di nuovi allevamenti ed il miglioramento di quelli già esistenti;
- provvedere alla programmazione dello sviluppo del settore dell'ippicoltura in tutte le sue componenti tecniche, economiche, sociali, culturali e promozionali;
- concorrere alla tutela dell'incolumità ed al mantenimento dei cavalli sottoposti a trattamenti dopanti;
- provvedere alla valutazione delle strutture degli ippodromi e degli impianti di allevamento, di allenamento e di addestramento sulla base dei parametri predeterminati;
- contribuire al finanziamento degli ippodromi per la gestione dei servizi resi;
- definire la programmazione tecnica ed economica delle corse e delle altre forme di competizione, predisponendo il calendario delle manifestazioni ippiche e determinando gli stanziamenti relativi ai premi ed alle provvidenze;
- quale concessionario esclusivo del segnale televisivo per la trasmissione delle corse, assicurare la diffusione su due canali nazionali delle riprese televisive delle corse;
- promuovere iniziative previdenziali e assistenziali in favore dei fantini, dei guidatori, degli allenatori e degli artieri;
- promuovere e mantenere rapporti diretti con le organizzazioni nazionali di categoria, con la Federazione Italiana sport equestri, con le istituzioni e le organizzazioni dell'ippica e dell'ippicoltura degli altri paesi e collaborare alla realizzazione dei programmi di cooperazione a livello europeo e internazionale;



- destinare annualmente una quota dei proventi derivanti dalle scommesse ippiche, nella misura stabilita dal Ministero delle politiche agricole, alimentari e forestali, per l'incentivazione di programmi regionali diretti alla formazione e alla qualificazione professionale degli addetti al settore, alla realizzazione di strutture veterinarie, interne ed esterne agli ippodromi, alla promozione dell'attività ippica, in particolare di carattere agonistico, ed alla lotta al lavoro irregolare;
- collaborare con le regioni e le province autonome nell'impostazione di programmi regionali di miglioramento delle tecniche di allevamento dei cavalli e di ricerca scientifica nel settore.

L'art. 8, comma 15, della legge n. 200/2003 ha attribuito all'UNIRE l'organizzazione e gestione dell'Anagrafe equina nell'ambito del Sistema informativo agricolo nazionale (SIAN) di cui all'art. 75 del decreto legislativo n. 173/1998.

Con D.M. 5/5/2006 il MPAAF ha statuito le linee guida ed i principi per tale organizzazione e gestione.

Unitamente al Ministero vigilante (MPAAF) ai sensi dell'art. 1 del DPR n. 169/1998 al Ministero dell'economia e delle finanze è demandato un controllo sul totalizzatore nazionale, e ciò nell'ambito della vigilanza sulle corse dei cavalli ed esercizio delle scommesse.

**1.3.** In relazione ai compiti suddetti vanno ricordate le linee strategiche di sviluppo dell'UNIRE per il periodo 2004/2007, (linee di sviluppo atte a consentire all'ente di perseguire la missione istituzionale assegnatagli dalla ricordata normativa) e delineate nella deliberazione del C.d.A. n. 9 del 1/4/2004.

In detto documento l'ente ha cercato di individuare una politica di miglioramento, pur non nascondendosi alcune criticità nello stato attuale dell'ente.

Come anche emerge dal bilancio 2006 l'ente ha affrontato, inoltre, negli ultimi anni spese molto al di sopra delle proprie disponibilità finanziarie, facendo affidamento su flussi di entrata, relativi al pagamento dei cosiddetti "minimi garantiti" (con apposito D.I. è stato stabilito il corrispettivo delle concessioni per l'esercizio delle scommesse sulle corse dei cavalli), di cui in realtà non ha potuto disporre; tale situazione ha portato ad un forte disavanzo di amministrazione che solo attraverso un attento piano di rientro può essere sanato.

**1.4.** Inoltre meritevole di essere ricordata è la problematica per l'utilizzo del segnale televisivo per la trasmissione delle corse dei cavalli, la cui concessione spetta esclusivamente all'UNIRE., secondo quanto stabilito dall'articolo 13 del decreto del Presidente della Repubblica 8 aprile 1998, n. 169. Il decreto ministeriale 16 dicembre 1999 (G.U. 22 dicembre n. 299), determinando le modalità per la gestione del segnale

televisivo per la trasmissione delle corse dei cavalli, ne dispone la distribuzione da parte dell'UNIRE in modo non discriminatorio a chiunque ne faccia richiesta e prevede che, nel caso in cui utilizzatori del segnale siano le concessionarie per la raccolta di scommesse ippiche, le condizioni economiche di offerta del segnale stesso siano stabilite dall'UNIRE, previa approvazione dei Ministri delle finanze e delle politiche agricole, alimentari e forestali.

Attualmente la materia TV è affidata alla Società Teleippica s.r.l.

La Comunità Europea, all'uopo interpellata, ha posto in risalto l'incompatibilità esistente tra il principio di trasparenza e l'obbligo della pubblicità derivante dal Trattato CEE (ora UE) con riferimento alla libertà di stabilimento e libera prestazione dei servizi e ciò in relazione al rinnovo delle concessioni per l'esercizio delle scommesse ippiche a suo tempo disposte dall'UNIRE senza procedura concorsuale (cfr. sentenza Corte di giustizia della Comunità europea del 13/9/2007 nella causa C-260/04).

Per porre rimedio alla predetta problematica è stato emanato il d.l. 149/2008, convertito con modificazioni, nella legge n. 184/2008, che, in particolare, al comma 1 dell'art. 1/bis, detta all'AAMS specifiche disposizioni finalizzate ad introdurre una apposita procedura selettiva (da adottare in tempo utile per rispettare la data di revoca delle Concessioni di cui alla citata sentenza, revoca stabilita al 31/1/2009 dall'art. 4/bis del d.l. n. 59/2008, convertito, con modificazioni, nella legge n. 101/2008).

**1.5.** Lo stato del contenzioso in atto (sia tributario che civile) è stato indicato in una dettagliata relazione elaborata nel giugno 2007 dall'Ufficio legale dell'ente.

Da tale documento emerge peraltro una situazione di conflittualità tra l'ente e le Società di corse, che, peraltro, rivestono una natura giuridica privata.

In materia tributaria la difesa dell'ente è stata prevalentemente affidata ad uno studio specializzato, mentre in materia civile il patrocinio è stato affidato talora all'Avvocatura dello Stato, talora ad avvocati del libero foro. Per le controversie instaurate successivamente al 1° gennaio 2004 l'ente ha ritenuto di far presente che non era possibile, allo stato, esprimere valutazioni circa il possibile esito dei giudizi.

Nell'ambito del suddetto contenzioso, assume particolare rilievo la materia dei c.d. "minimi garantiti", su cui già la relazione della Corte dei conti per l'anno 2003 si è espressa nei seguenti termini "...Con il decreto 21 dicembre 1999 era stato disposto il rinnovo di 329 concessioni storiche, stipulando, conseguentemente, le relative convenzioni ed estendendo a queste l'istituto dei minimi garantiti, già in vigore per le nuove concessioni.

Con provvedimenti normativi e regolamentari, successivamente, è stata effettuata la individuazione dei criteri di ridefinizione delle condizioni economiche, facendo salvo il diritto di recesso, e delle relative garanzie nel rispetto del principio della riduzione equitativa della vigente misura del minimo garantito, prevedendo un incremento di tale misura direttamente proporzionato all'effettiva variazione dei volumi di raccolta delle scommesse, fino alla scadenza della concessione.

Più di recente il D.L. n. 209/2002, convertito nella legge n. 265/2002 ha operato una sospensione sino al 31 gennaio 2003 degli effetti dei provvedimenti dell'AAMS di revoca delle concessioni adottati a seguito delle inadempienze dei concessionari.

Da ultimo il D.L. n. 147/2003, convertito nella legge n. 200/2003, ha ulteriormente ridefinito la questione concedendo una sorta di "condono" attraverso una riduzione degli importi ancora dovuti pari al 33,3% nei confronti di coloro che hanno aderito al successivo Decreto interministeriale, rateizzabili in otto rate annuali sino alla scadenza della concessione nell'anno 2001.

La rideterminazione del minimo garantito è stata effettuata dal Decreto interministeriale 10 ottobre 2003" ... "la situazione finanziaria relativa ai prelievi effettuati dai concessionari dell'ente non versati ed i minimi garantiti da parte dei concessionari a favore dell'ente è riportata nel prospetto che segue..." "...Il totale complessivo da incassare al 31/12/2004 dalle Agenzie Storiche è pari a euro 19.557.814,44 ... il totale complessivo da incassare al 31.12.2004 dalle Agenzie AAMS é pari ad euro 50.992.548,57".

Si fa presente che a partire dal 2002 il disegno complessivo di regolamentazione delle scommesse, il controllo e l'organizzazione del mercato e della rete di raccolta è curato dall'AAMS, mentre all'UNIRE sono destinate somme residue di premi - detratti, l'aggio per la rete di raccolta e la relativa imposta - se provenienti da scommesse sulle corse dei cavalli, finalizzate al funzionamento di tutta l'attività ippica; dall'allevamento e selezione delle razze ai premi per le corse ed il funzionamento degli ippodromi.

## 2. Gli organi

**2.1.** Organi dell'ente sono il Presidente, il Consiglio di amministrazione e il Collegio sindacale. E' previsto, altresì, un Segretario generale (figura dirigenziale di vertice) responsabile dell'organizzazione e gestione operativa dell'ente. L'organizzazione e il funzionamento dell'UNIRE sono disciplinati dallo Statuto e dal Regolamento di amministrazione e contabilità.

Peraltro, rilevata l'esistenza di disfunzioni verificatesi nel corso dei mandati del Presidente e del C.d.A., con D.P.C.M. 12/5/2005 detti organi ordinari sono stati sciolti e nominato, in loro vece, un Commissario straordinario, coadiuvato da tre subcommissari.

La nomina è stata disposta fino al 31/12/2005, termine successivamente prorogato fino alla data di ricostituzione degli organi di ordinaria amministrazione (avvenuta nel mese di dicembre 2007) e ciò ai sensi dell'art. 6, comma 5, dello Statuto dell'ente.

Ai subcommissari è stata attribuita una delega, rispettivamente, per il settore galoppo, trotto e biodiversità e cavallo da sella.

Applicando il D.I. 29/10/2004, n. 889 (richiamato dal MPAAF nella sua nota n. 73768 del 20/12/2006) al Commissario straordinario è stato corrisposto lo stesso compenso previsto per il Presidente dell'ente (euro 168.600), mentre per ciascuno dei subcommissari il compenso è stato pari a quello consentito con il predetto decreto a ciascuno dei componenti del Consiglio di Amministrazione (euro 33.000).

Dal bilancio consuntivo finanziario gestionale risulta che per la gestione commissariale nel 2006 sono stati impegnati euro 300.879, mentre per essa nel 2007 sono stati impegnati euro 185.591, (non essendo indicati i compensi per i subcommissari).

Nel corso della gestione commissariale si è avuta una riscossione (in c/residui) pari ad euro 64.140.212 e pagamenti (sempre in c/residui) pari ad euro 102.821.670.

Va fatto presente che al termine dell'esercizio 2007 i residui attivi ammontavano ancora ad euro 376.198.128, mentre i passivi, erano ancora pari ad euro 358.529.798 (cfr. nota integrativa).

Può quindi sin d'ora anticiparsi che la gestione commissariale non ha realizzato gli obiettivi auspicati con il D.P.C.M. 12/5/2005.

Per il Collegio sindacale (3 effettivi e 2 supplenti) si è avuto un impegno di spesa pari ad euro 66.534 nel 2006 ed euro 75.324 nel 2007 (nel citato D.I. 29/10/2004 n. 889 è previsto per il Presidente del Collegio sindacale un compenso di euro 25.000,

per ciascuno dei componenti effettivi un compenso di euro 20.000 e per ciascuno dei supplenti un compenso di euro 4.000).

Come organi permanenti dell'ente non possono non essere ricordati, per completezza espositiva, anche gli "organi di giustizia sportiva", disciplinati dal D.M. 19/3/2002 e successive integrazioni, tramite i quali l'ente "ex auctoritate sua" esercita una funzione giustiziale.

Tali organi sono principalmente:

- a) i giudici sul campo;
- b) la Procura della Disciplina;
- c) la Commissione di Disciplina di Prima istanza;
- d) la Commissione di Disciplina di Appello.

Per essi nel 2006 sono stati impegnati euro 600.000 e nel 2007 euro 500.000.

Ad avviso dell'ente, la presenza di una gestione commissariale non ha consentito l'attuazione dell'art. 21 dello Statuto ed il conseguente funzionamento del Nucleo di controllo interno, istituito nel febbraio 2005 ma cessato dalle sue funzioni dall'ottobre successivo.

Al riguardo, si osserva che uno dei compiti del predetto Nucleo era, tra l'altro, quello di accertare la rispondenza dei risultati dell'attività amministrativa alle prescrizioni ed agli obiettivi stabiliti nelle disposizioni legislative e nei piani e direttive approvati ed emanati dal C.d.A. e di evidenziare le cause dell'eventuale mancato raggiungimento dei risultati con la segnalazione delle irregolarità eventualmente riscontrate e dei possibili rimedi. Orbene, è pur vero che la gestione commissariale ha comportato lo scioglimento dell'organo collegiale C.d.A., ma ciò sembra estraneo ai compiti demandati al predetto Nucleo, avendo il Commissario straordinario assunto altri compiti (appunto tutte le attribuzioni degli organi ordinari dell'ente). Da ciò consegue, quindi, un'assenza di verifica a livello interno ed, in concreto, dei risultati della gestione commissariale.

### 3. La struttura e le risorse umane

**3.1.** Negli anni considerati, oltre al Segretario generale, la pianta organica era la seguente (deliberazione n. 46 del 21/12/2005):

QUALIFICA	Dotazione organica
Dirigenti generali	2
Dirigenti	8
Professionisti	3
C4	42
C3	47
C1	54
B2	46
B1	54
A2	4
<b>Totale</b>	<b>260</b>

(Fonte UNIRE)

Con deliberazione n. 121 del 29/4/2009 detta dotazione organica è stata determinata in 231 unità.

Con deliberazione n. 63 del 28/11/2008, in via provvisoria, essa era stata individuata tuttavia, ai sensi dell'art. 74, comma 5, legge n. 133/2008, in 202 unità (pari ai posti coperti alla data del 30/9/2008).

Il personale in servizio alla data del 31/12/2006 e 31/12/2007 è evidenziato dalla seguente tabella:

QUALIFICA	Unità al 31/12/06	Unità al 31/12/07
Segretario generale	1	1
Direttori generali	2	2
Dirigenti	5	4
Professionisti	1	1
Area medica	2	2
Area C5	4	4
Area C4	17	38
Area C3	24	29
Area C2	1	
Area C1	32	4
Area B3	6	5
Area B2	42	42
Area B1	53	53
Area A2	4	4
<b>Totale</b>	<b>194</b>	<b>189</b>

**3.2.** Dai documenti contabili emerge che nel 2006 il trattamento fondamentale è stato pari ad euro 4.612.000 per il personale di ruolo ed euro 622.000 per quello a tempo determinato; il trattamento accessorio è stato, rispettivamente, di euro 3.400.000 ed euro 203.000; le spese per la formazione del personale dipendente sono ammontate ad euro 59.376, per un totale generale di tali voci pari ad euro 8.896.376 (1,8% delle spese correnti pari ad euro 486.763.443).

Nel 2007 il trattamento fondamentale è stato pari ad euro 4.482.000 per il personale di ruolo ed euro 863.000 per quello a tempo determinato; il trattamento accessorio è stato, rispettivamente, di euro 2.300.000 ed euro 238.000; le spese per la formazione del personale dipendente sono ammontate ad euro 145.939, per un totale generale di tali voci pari ad euro 8.028.939 (1,76% delle spese correnti pari ad euro 454.870,216) e che per ciascuna unità in servizio nel 2006 sono stati impegnati euro 80.000, mentre nel 2007 euro 65.000.

L'accantonamento del TFR è risultato pari a euro 1.197,400 nel 2006 e 1.091,500 nel 2007.

Si evidenziano nella seguente tabella i principali oneri per il personale.

(in migliaia di euro)

	2007	2006	Var. % 2007/2006	2005	Var. % 2006/2005
<b>ONERI PER IL PERSONALE IN SERVIZIO</b>					
Trattamento fondamentale personale di ruolo	4.482,0	4.612,0	-2,9	4.105,0	12,3
Trattamento fondamentale personale a tempo determinato	863,0	622,0	28,0	647,0	-3,9
Trattamento accessorio personale di ruolo	2.300,0	3.400,0	-47,5	2.372,0	43,4
Trattamento accessorio personale a tempo determinato	238,0	203,0	17,3	223,0	-2,9
Missioni all'interno	48,8	102,8	-52,9	82,4	48,8
Missioni all'estero	16,6	53,5	-69,8	101,3	-47,6
Corsi di formazione per il personale dipendente	145,9	59,4	145,3	71,8	-16,7
Personale in somministrazione	458,0	440,1	4,1	456,1	-3,5
Oneri previdenziali ed assistenziali ed assicurativi personale di ruolo	1.681,8	1.732,1	-2,9	1.504,7	15,1
Oneri previdenziali ed assistenziali ed assicurativi personale a tempo determinato	138,9	217,3	-35,4	186,9	16,0
Oneri previdenziali ed assistenziali collaboratori	968,2	965,5	0,3	965,5	-4,4
Oneri per la Cassa previdenza personale	564,7	586,6	-3,7	525,0	11,4
Oneri erariali a carico dell'Ente	-	1.567,5		1.432,6	9,4
<b>TOTALE</b>	<b>11.905,9</b>	<b>14.561,8</b>	<b>-18,2</b>	<b>12.716,7</b>	<b>14,5</b>



**3.3.** I contratti collettivi integrativi relativi agli anni 2006 e 2007 sono stati sottoscritti, in via definitiva, rispettivamente il 21/12/2007 ed il 9/4/2009. Secondo quanto affermato dall'ente, i fondi per i trattamenti accessori sono stati costituiti in aderenza alle disposizioni contenute nell'art. 1, commi 189 e seguenti della legge n. 266/2005, il quale ha stabilito che a decorrere dall'anno 2006 l'ammontare dei fondi stessi non può eccedere quello previsto per il 2004.

**3.4.** Avendo riscontrato per l'anno 2006 4.167 giorni di presenza per gli uomini e 6.253 per le donne (comprese le ferie pari, rispettivamente, a n. 2.486 giorni e n. 3.406 giorni) sono stati chiesti chiarimenti all'ente medesimo, sottolineando in proposito come sia opportuno che con specifico atto d'indirizzo l'organo di vertice provveda a richiamare l'attenzione del personale sulla legislazione in materia ed a ricordare allo stesso tutta la casistica delle assenze, la loro durata e correlato trattamento economico.

Nell'ambito della materia del personale per l'anno 2006 va segnalata, altresì, la nomina a componenti di Commissione di concorso del Presidente del Collegio sindacale e di un Capo Dipartimento del Ministero vigilante.

Circa l'attuazione dell'art. 29 d.l. n. 223/2006, convertito in legge n. 248/2006 (c.d. decreto Bersani) va ricordato, invece, come l'ente abbia individuato (con delibera n. 2 del 3/11/2006, integrata dalla delibera n. 33 del 25/7/2008) le Commissioni operanti al suo interno e disciplinate da detto art. 29, escludendo dal medesimo gli organi di giustizia sportiva per la funzione giustiziale svolta.

Per quanto concerne il decreto legislativo n. 231/2001, questo non si applica agli enti pubblici non economici (come l'UNIRE), per espressa disposizione dell'art. 1, comma 3.

**3.5.** I costi sostenuti dall'ente per incarichi di consulenza e di collaborazione coordinata e continuativa sono stati pari, rispettivamente, ad euro 501.744 (n. 8 contratti) ed euro 1.536.448 (n. 59 contratti) nel 2006 ed a euro 474.165 (n. 11 contratti) ed euro 721.386 (n. 38 contratti) nel 2007, per un importo complessivo nel 2006 di euro 2.038.192 (0,42% delle spese correnti) ed euro 1.195.551 (0,26% delle spese correnti). Nel 2007 l'ente vi ha fatto ricorso principalmente nei settori dell'assistenza giuridica e tributaria, nonché nei settori propriamente tecnici, quali il controllo degli impianti ippici ed i controlli veterinari.

Il ricorso a collaborazioni coordinate e continuative, secondo l'ente, trova motivazione nella grave carenza di personale in cui versa lo stesso ed è diretto

principalmente a fornire supporto in settori di attività anch'essi caratterizzati da forte tecnicità, per i quali appaiono mancare all'interno specifiche professionalità; si tratta in particolare dei settori della comunicazione, della gestione della corsa tris e della televisione Unire, dell'assistenza specialistica al progetto di realizzazione del nuovo sistema informativo dell'Unire e del rilascio passaporti per il sella.

Nelle spese in argomento vi è stata peraltro nel 2007 una riduzione di euro 842.641 rispetto al 2006 (-41%).

#### **4. L'attività istituzionale**

**4.1.** Per consentire all'UNIRE di svolgere i suoi compiti (già analiticamente indicati in precedenza), sono state previste diverse fonti di finanziamento che nel 2006 sono state principalmente le seguenti:

- 1) Trasferimenti da parte dello Stato per 29,2 milioni di euro; si riferiscono, per la maggior parte ai contributi assegnati, per l'esercizio finanziario 2006, dal Ministero delle politiche agricole e forestali per l'assolvimento dei fini istituzionali dell'ente (25,2 milioni di euro) e, per il resto, al contributo in c/interessi concesso dal Ministero dell'economia e finanze in ottemperanza a quanto previsto dall'art. 8, comma 2, della legge 1° agosto 2003, n. 200 (4 milioni di euro).
- 2) Prelievi sulle scommesse e giochi per 429 milioni di euro; derivano principalmente dalle quote di prelievo dovute dai concessionari in base al volume delle scommesse al totalizzatore nazionale. L'ammontare delle quote di prelievo dovute all'ente sulla base della differenza tra il volume di scommesse conseguito ed il volume minimo garantito risulta pari a 5,2 milioni di euro.
- 3) Entrate per prestazioni di servizi per 18,1 milioni di euro; si riferiscono, per lo più, al credito verso le agenzie ippiche per la concessione del segnale televisivo.
- 4) Entrate derivanti dall'attività ippica per 7 milioni di euro; si riferiscono alle entrate e rinunce alle corse per circa 3 milioni di euro ed ai diritti per le patenti, qualifiche, colori, nomi assunti e passaggi di proprietà per 3,9 milioni di euro.
- 5) Altre entrate correnti per 1,2 milioni di euro.

Invece, nel 2007 si sono avuti trasferimenti da parte dello Stato pari ad euro 38.792.354 (8,52% delle entrate correnti). Peraltro al 31/12/2007 risultavano incassati euro 1.057.895 (cioè il 2,72%).

Sempre nel 2007 le entrate derivanti dai prelievi sulle scommesse e giochi sono stati pari ad euro 404.948.585 (88,87% del totale delle entrate correnti), mentre le entrate derivanti dalla prestazione di servizi sono state pari ad euro 2.909.523 (0,64% delle entrate correnti).

Le entrate derivanti dall'attività ippica sono state pari ad euro 7.020.684 (1,55% delle entrate correnti).

Altre entrate correnti sono state pari ad euro 2.043.096 (0,42% delle entrate correnti).

Vi è da evidenziare peraltro, come nel 2007 il totale delle entrate correnti (pari ad euro 455.714.203) sia diminuito rispetto al 2006 (euro 485.366.110) di circa il 6,1% e ciò è sintomo della criticità in cui vive il settore.

Le principali entrate dell'UNIRE, pari a circa l'88,9% nel 2007 e l'88,5% circa nel 2006, provengono dalle quote di prelievo sull'ammontare netto delle scommesse ippiche. Le ricordate percentuali vanno peraltro considerate in riferimento alle entrate degli anni di cui trattasi. Le entrate correnti tra il 2006 ed il 2007 risultano invero ridotte: euro 485.366.110 nel 2006 ed euro 455.714.203 nel 2007.

Per comprendere l'importanza del settore in esame appare utile una breve disamina del mercato dei giochi e delle scommesse in Italia.

Esso si distingue in tre grandi categorie:

- GIOCHI e LOTTERIE: della categoria fanno parte il tradizionale gioco del Lotto, il Bingo, le Lotterie (giochi di mera fortuna) e, di più recente inserimento, gli apparecchi da intrattenimento (Slot);
- CONCORSI: vengono ricompresi in questa categoria il Totocalcio, il "9", il Totogol, il TOTIP, concorsi, questi, di "competenza", ed il Superenalotto, di "fortuna";
- SCOMMESSE: si tratta delle scommesse ippiche al Totalizzatore di agenzia (comprendenti anche le scommesse a quota fissa e multiple a riferimento), delle scommesse al Totalizzatore di Ippica nazionale (Tris) e delle scommesse sportive, quasi esclusivamente a quota fissa, tutte scommesse di competenza.

Nella tavola che segue (fonte AAMS) sono riportati i movimenti realizzati da ogni singola categoria nell'anno 2007 e nel precedente e la relativa variazione percentuale:

*(euro/milioni)*

	<b>2007</b>	<b>2006</b>	<b>%</b>
<b>GIOCHI</b>			
Lotto	6.177	6.556	-5,8
Bingo	1.726	1.755	-1,7
Apparecchi da intrattenimento (Slot)	18.827	15.435	22
<b>Totale Giochi</b>	<b>26.730</b>	<b>23.746</b>	<b>12,6</b>
<b>LOTTERIE</b>			
Istantanee e differite	7.955	2.583	208
<b>Totale Lotterie</b>	<b>7.955</b>	<b>2.583</b>	<b>208</b>
<b>CONCORSI</b>			
Superenalotto	1.940	1.700	14,1
Totocalcio/Totogol/Il 9	212	277	-23,5
<b>Totale Concorsi</b>	<b>2.152</b>	<b>1.977</b>	<b>8,1</b>
<b>SCOMMESSE</b>			
Scommesse ippiche al totalizzatore	2.053	2.134	-3,8
Scommesse "Ippica Nazionale"	689	759	-9,2
Scommesse sportive Quota Fissa	2.591	2.252	15,1
Altre scommesse sportive	19	30	-36,7
<b>Totale Scommesse</b>	<b>5.352</b>	<b>5.175</b>	<b>3,4</b>
<b>Totale mercato dei giochi e delle scommesse</b>	<b>42.189</b>	<b>33.495</b>	<b>26</b>

In particolare, il mercato delle scommesse, seppure in crescita rispetto all'anno 2006 (+3,4%), mostra, da un lato, il successo delle scommesse sportive a quota fissa (+15,1%) ma, dall'altro, il lento ed inesorabile regresso delle scommesse ippiche al totalizzatore di agenzia (-3,8%) così come l'inatteso decremento delle scommesse al totalizzatore di ippica nazionale (-9,2%), visti gli incoraggianti risultati conseguiti nel 2006 e la contemporanea parziale attivazione del nuovo sistema di vendita previsto dal decreto legge 4 luglio 2006 n. 223, convertito con modificazioni ed integrazioni dalla legge 4 agosto 2006, n. 248.

Altro dato da rilevare è rappresentato dalle lotterie istantanee e differite che chiudono l'anno 2007 con un incremento complessivo di giocate pari al 208%.

L'andamento generale delle scommesse ippiche si desume dal prospetto che segue, nel quale sono evidenziati e raffrontati, per ogni tipologia di scommessa e gioco, i volumi dell'esercizio 2007 con quelli dell'esercizio 2006.

**PROSPETTO RELATIVO AL VOLUME DELLE SCOMMESSE E CONCORSI IPPICI RACCOLTI NEGLI ANNI 2007 E 2006**

(importi in Euro/milioni)

	<b>Consuntivo Anno 2007</b>	<b>Consuntivo Anno 2006</b>	<b>Variazioni percentuali</b>
<b>Totalizzatore di Agenzia ed Ippodromi</b>			
Totalizz. Naz. Agenzie ippiche	1.848	1.934	-4,4
Totalizz. Naz. Ag. Ipp. Quota fissa	33	26	26,9
Totalizz. Naz. Ag. Ipp. Multipla a rif.	43	41	4,9
Totalizz. Naz. Ippodromi	129	134	-3,7
<b>- Totalizzatore di Agenzia ed Ippodromi complessivo</b>	<b>2.053</b>	<b>2.135</b>	<b>-3,8</b>
<b>Quota fissa presso ippodromi</b>			
<b>- Allibratori</b>	<b>4</b>	<b>5</b>	<b>-20</b>
<b>Totalizz. Naz. "Ippica Nazionale" (rete allargata alle ricevitorie)</b>			
Vincente ed Accoppiata	83	87	-4,6
Tris	503	565	-11
Quartè	71	74	-4
Quintè	32	33	-3
<b>Totale "Ippica Nazionale"</b>	<b>689</b>	<b>759</b>	<b>-9,2</b>
<b>Totale Scommesse</b>	<b>2.746</b>	<b>2.899</b>	<b>-5,3</b>
<b>- Concorso TOTIP</b>	<b>6</b>	<b>14</b>	<b>-57,1</b>
<b>Totale Giochi</b>	<b>6</b>	<b>14</b>	<b>-57,1</b>
<b>TOTALE</b>	<b>2.752</b>	<b>2.913</b>	<b>-5,5</b>

(Fonte UNIRE)

Secondo dati ISTAT relativi al 2007 il settore ippico conta 350 mila equini in Italia.

Dall'esame del prospetto si evidenzia:

- a) il decremento delle scommesse al totalizzatore presso le agenzie ed ippodromi, pari al 3,8% rispetto all'anno precedente. Esaurito, nel 2006, l'effetto di riduzione delle scommesse per lo spostamento, al totalizzatore dell'Ippica Nazionale, delle somme accettate nelle agenzie ed ippodromi sul Vincente nazionale ed Accoppiata nazionale abbinate alle Corse Tris, sussistono difficoltà di raccolta delle scommesse ippiche e l'inefficacia della parziale attivazione del nuovo sistema di vendita previsto dal decreto legge 4 luglio 2006 n. 223, convertito con modificazioni ed integrazioni dalla legge 4 agosto 2006, n. 248;
- b) il consolidamento della tendenza che vede ridursi, ogni anno, in modo considerevole l'ammontare delle scommesse accettate sui campi di corsa dagli allibratori (-20% nel 2007);
- c) la cessazione, a partire del 1° luglio 2007 per effetto della legge 27 dicembre 2006, n. 296, art. 1, comma 87, della gestione del concorso pronostici TOTIP, affidata alla SISAL S.P.A.. Nel periodo 1° gennaio-30 giugno 2007 tale concorso ha realizzato un movimento pari a 6.241.066 euro.

L'avvio, nel 2006, del progetto "Ippica Nazionale", aveva prodotto i risultati attesi, nonostante il mercato dei giochi e delle scommesse avesse visto il dilatarsi delle offerte di prodotti diversi dalle scommesse ippiche, in particolare della notevole crescita del movimento realizzato dagli apparecchi e congegni da divertimento ed intrattenimento, c.d. "Slot", con l'installazione di migliaia di apparecchiature presenti anche nelle Agenzie ippiche e negli ippodromi, in concorrenza con l'offerta ippica. Però, con un'offerta di prodotti concorrenziali così numerosa e sempre più in espansione e concluso l'effetto positivo della novità del progetto, l'anno 2007 ha segnato una brusca inversione di tendenza dell'andamento delle scommesse ippiche registrato nell'esercizio precedente.

Si consideri che il volume di gioco realizzato dalle "Slot" è balzato in testa a tutti i prodotti offerti nel mercato delle scommesse, raggiungendo la cifra di circa 18,5 miliardi di euro.

Il progetto dell'ente di estendere l'offerta corse nella rete dei corner ippici e sportivi, dalle due Corse Tris giornaliere ad ulteriori 8/16 corse al giorno, potrebbe porre la scommessa ippica in concorrenza con gli altri giochi e scommesse presenti sul mercato.

### **Totalizzatore Nazionale Agenzie Ippiche**

L'ammontare complessivo delle scommesse al Totalizzatore Nazionale delle Agenzie Ippiche, pari ad Euro 1.848.206.920, nel 2007 ha comportato, tuttavia, un lieve decremento rispetto al risultato ottenuto nel 2006 (-4,4%), andamento che conferma la crisi della scommessa ippica e la parziale attivazione del nuovo sistema di vendita previsto dal decreto legge 4 luglio 2006 n. 223, convertito, con modificazioni ed integrazioni, dalla legge 4 agosto 2006, n. 248, non è finora riuscito ad invertirne la tendenza.

Le agenzie e negozi che hanno accettato scommesse nell'anno 2007 sono stati mediamente 814, comprese le agenzie ippiche che operano presso gli ippodromi nelle giornate di corsa degli stessi.

Di tale importo, circa il 56,3% proviene dalle scommesse giocate presso concessionari cosiddetti "storici" (n. 330), il 42,6% delle scommesse giocate presso le Agenzie titolari di nuove concessioni attribuite con decreto del Ministero delle Finanze 16 settembre 1999 (n. 391), e solo l'1,1% dalle scommesse giocate presso i negozi ippici (n. 93) di recente costituzione.

#### **Totalizzatore Nazionale Ippodromi**

L'ammontare complessivo delle scommesse al Totalizzatore Nazionale Ippodromi, pari ad euro 129.439.308 nel 2007 risulta decrementato rispetto al risultato ottenuto nel 2006 (-3,7%). C'è da tenere presente che il decremento, esauriti nel 2006 gli effetti di riduzione delle scommesse per lo spostamento, al totalizzatore dell'Ippica Nazionale, delle somme accettate nelle agenzie ed ippodromi sul Vincente nazionale ed Accoppiata nazionale abbinate alle Corse Tris, sembra addebitabile all'andamento negativo delle scommesse ippiche ed al sempre minore numero di spettatori presenti presso gli ippodromi (267.689 nel 2007 contro i 282.581 del 2006).

#### **Allibratori**

Ha continuato a verificarsi l'andamento negativo delle scommesse a quota fissa accettate dagli allibratori presso i vari ippodromi. A fronte, infatti, di un volume di scommesse di circa 5 milioni di euro raccolte nel 2006, è stato realizzato, nel 2007, un volume di poco inferiore ai 4 milioni di euro.

Ciò sembra dovuto, come già accennato precedentemente, alla minore presenza di spettatori presso i campi di corsa ed alla sempre crescente difficoltà di offrire quote giudicate appetibili dagli scommettitori.

#### **Totalizzatore Ippica Nazionale (Vincente, Accoppiata, Tris, Seconda Tris, Quartè e Quintè)**

Il movimento, nell'anno 2007, è stato pari a 688.829.612 euro (759.547.628 euro nel 2006).

### **Totip**

La gestione del concorso pronostici TOTIP, affidata a suo tempo alla SISAL S.p.A., è cessata a partire dal 1° luglio 2007 per effetto della legge 27 dicembre 2006, art. 1, comma 87.

Il movimento realizzato nell'anno suddetto è stato di 6.241.066 euro, con un decremento del 57,1%.

### **Corse**

Il totale generale delle giornate, compresa l'attività delle corse cosiddette "differenziate", è stato pari a 2.755 (2.920 nel 2006).

Il totale delle corse disputate è stato di n. 21.299 (22.606 nel 2006) di cui n. 5.530 per il galoppo nelle sue specialità (piano, ostacoli, cavallo italiano) e n. 15.769 per il trotto.

L'ammontare impegnato a titolo di spese per prestazioni istituzionali, riferito strettamente ai premi al traguardo ed alle somme destinate a favore dell'allevamento, risulta di euro 240.082.650 con un decremento di euro 36.799.350, pari ad un meno 13,3% rispetto agli euro 276.882.000 del 2006.



## **5. I risultati contabili**

Il ritardo nella presentazione dei rendiconti (scadenza prevista alla fine del mese di aprile) è stato giustificato dalla circostanza che nel corso del 2006 e 2007 non solo il Commissario straordinario ma anche il Collegio Sindacale sono stati interessati da avvicendamenti.

In proposito, si fa presente che i rendiconti dell'ente sono stati deliberati, per il 2006, solo in data 23/5/2008, mentre per il 2007 ciò è avvenuto solo in data 22/12/2008.

Infine, come verificato anche nei precedenti esercizi, una particolare menzione merita il gravissimo ritardo con il quale sono stati deliberati i rendiconti dell'ente, (il conto consuntivo 2006 è stato deliberato dal C.d.A. solo il data 23/5/2008, mentre il conto consuntivo 2007 è stato deliberato solo in data 22/12/2008, e quindi ben oltre i termini di legge).

A ciò si deve aggiungere che la Società di Revisione, (vincitrice di apposita procedura concorsuale), all'uopo incaricata, ai sensi dell'art. 9 del decreto legislativo n. 449/99, solo in data 29 aprile 2008 ha potuto rendere la prescritta certificazione, essendo subentrata nell'incarico alla fine del 2007.

**5.1.** Anzitutto si fa presente che il Rendiconto generale per l'esercizio 2006 ed il 2007 risulta redatto in conformità a quanto previsto dal DPR n. 97/2003 ed è composto dai seguenti documenti:

- 1) rendiconto finanziario sia decisionale che gestionale;
- 2) conto economico;
- 3) stato patrimoniale;
- 4) nota integrativa.

In sintesi la situazione finanziaria risulta essere la seguente.

### 1) RENDICONTO FINANZIARIO

(in migliaia di euro)

<b>ENTRATE</b>	<b>2007</b>	<b>2006</b>	<b>Var.% 2007/2006</b>	<b>2005</b>	<b>Var. % 2006/2005</b>
Correnti	455.714,2	485.366,1	-6,1	470.096,0	3,2
In C/ Capitale	15.509,6	1.624,3	8.548	1.684,5	-3,6
Partite di giro	16.730,2	18.239,6	-8,3	46.506,7	-60,8
<b>Totale</b>	<b>487.954,0</b>	<b>505.230,0</b>	<b>-3,4</b>	<b>518.287,2</b>	<b>- 2,5</b>
<b>Disavanzo</b>		<b>8.423,8</b>		<b>7.769,8</b>	<b>7,8</b>
<b>Totale a pareggio</b>		<b>513.653,8</b>		<b>526.057,0</b>	<b>-2,3</b>
<b>USCITE</b>					
Correnti	454.870,2	486.763,4	-6,5	477.224,9	1,9
In C/ Capitale	2.780,6	8.650,8	-67,8	2.325,4	272
Partite di giro	16.730,2	18.239,6	-8,3	46.506,7	-60,8
<b>Totale</b>	<b>474.381,0</b>	<b>513.653,8</b>	<b>-7,6</b>	<b>526.057,0</b>	<b>-2,3</b>
<b>Avanzo</b>	<b>13.573,0</b>				

Dall'esame del suddetto prospetto emerge che le entrate in conto capitale sono passate da euro 1.624.325 nel 2006 ad euro 15.509.594 nel 2007 (con un aumento dell'8.548%). Ciò è dovuto principalmente al rimborso di mutui e prestiti erogati al personale (euro 383.561) ed al rimborso dell'IVA a credito maturata negli specifici precedenti ed in parte (euro 516.457) già compensata, all'attività commerciale di gestione del segnale televisivo e per euro 536.177 al recupero di pagamenti.

Dal raffronto tra entrate ed uscite risulta che a fronte di un disavanzo nel 2006 pari ad euro 8.423.800, nel 2007 risulta un avanzo di euro 13.573.000, dovuto in prevalenza a quanto già detto in precedenza.

Va segnalato, peraltro, che il rimborso dell'IVA a credito maturata (euro 14.589.857), rappresenta un evento che si verifica una sola volta, per cui l'avanzo gestionale non può ritenersi consolidato, anzi le entrate in c/capitale sono da considerarsi diminuite rispetto al 2006, risultando passate da euro 1.624.325 ad euro 919.737, con una diminuzione del 43,3% (se considerata depurata dal suddetto rimborso).

**RENDICONTO FINANZIARIO - USCITE** (impegni)

(in migliaia di euro)

<b>1 USCITE CORRENTI</b>	<b>2007</b>	<b>2006</b>	<b>2005</b>
<b>1.1 Funzionamento</b>			
Uscite per gli organi	760,9	967,4	1.018,6
Oneri per il personale in servizio	12.241,3	15.449,0	13.205,3
Uscite per acquisto beni consumo e servizi:	8.159,4	12.254,6	15.223,9
<b>Totale Funzionamento</b>	<b>21.161,6</b>	<b>28.671,0</b>	<b>29.447,8</b>
<b>1.2 Interventi diversi</b>			
Premi	216.732,6	250.162,0	245.290,5
Provvidenze	23.350,0	26.720,0	27.104,0
Remunerazioni alle società di corse per i servizi resi	116.905,0	115.000,0	96.000,0
Spese per la vigilanza, la disciplina ed il contr. tecnico delle corse	20.455,3	22.857,3	21.900,2
Gestione del segnale televisivo	39.981,6	23.774,0	31.585,0
Assistenza ,previdenza e formazione per il settore ippico	3.311,3	3.600,2	3.820,5
Anagrafe equina e benessere animale	-	1.162,4	524,0
Altre spese per prestazioni istituzionali	4.702,6	6.702,2	13.373,1
Oneri finanziari e tributari	6.458,2	5.620,4	6.437,2
Uscite non classificabili in altre voci	1.812,0	1.513,6	1.600,3
<b>Totale Interventi diversi</b>	<b>433.708,6</b>	<b>457.112,1</b>	<b>447.634,8</b>
<b>1.3 Accantonamenti a fondi rischi ed oneri</b>			
Fondo rischi ed oneri	-	980,3	142,3
<b>Totale Accantonamento a fondo rischi ed oneri</b>	<b>-</b>	<b>980,3</b>	<b>142,3</b>
<b>Totale uscite correnti</b>	<b>454.870,2</b>	<b>486.763,4</b>	<b>477.224,9</b>
<b>2 Uscite in conto capitale</b>			
Investimenti	2.012,9	3.401,7	1.333,2
Oneri comuni	767,7	5.249,0	992,2
<b>Totale uscite in conto capitale</b>	<b>2.780,6</b>	<b>8.650,7</b>	<b>2.325,4</b>
<b>4 Partite di giro</b>			
4.1 Uscite per partite di giro	16.730,2	18.239,7	46.506,7
<b>Totale uscite per partite di giro</b>	<b>16.730,2</b>	<b>18.239,7</b>	<b>46.506,7</b>
<b>Totale uscite</b>	<b>474.381,0</b>	<b>513.653,8</b>	<b>526.057,0</b>
<b>Avanzo</b>	<b>13.573,0</b>		
<b>Totale a pareggio</b>	<b>487.954,0</b>		

**2) CONTO ECONOMICO**

Nel prospetto che segue sono state evidenziate le risultanze del conto economico degli esercizi considerati.

(in migliaia di euro)

	2007	2006	Var. % 2007/2006	2005	Var. % 2006/2005
<b>A) VALORE DELLA PRODUZIONE</b>					
Proventi e corrispettivi per la produzione delle prestazioni e/o servizi	414.454,0	451.577,9	-8,22	423.408,2	6,7
Altri ricavi o proventi	40.431,2	30.452,9	32,7	43.574,4	-30,1
<b>TOTALE VALORE DELLA PRODUZIONE (A)</b>	<b>454.885,2</b>	<b>482.030,8</b>	<b>-5,6</b>	<b>466.982,6</b>	<b>3,2</b>
<b>B) COSTI DELLA PRODUZIONE</b>					
per materie prime, sussidiarie, consumo e merci	286,5	288,2	0,7	317,1	-9,1
per servizi	416.800,8	451.255,5	-7,6	450.017,6	0,3
per godimento di beni di terzi	2.510,8	2.552,8	-1,6	2.685,0	-4,9
per il personale	12.543,2	15.770,7	-21,1	11.203,5	40,8
ammortamenti e svalutazioni	3.794,9	20.958,7	-81,9	31.914,1	-34,3
accantonamenti per rischi	3.088,6	1.546,8	99,7	1.293,9	19,5
oneri diversi di gestione	1.408,6	1.432,7	-1,6	2.223,1	-35,6
<b>TOTALE COSTI DELLA PRODUZIONE (B)</b>	<b>440.433,4</b>	<b>493.805,4</b>	<b>-10,8</b>	<b>499.654,3</b>	<b>-1,2</b>
<b>DIFFERENZA TRA VALORE E COSTI DELLA PRODUZIONE(A)-(B)</b>	<b>14.451,8</b>	<b>-11.774,6</b>		<b>-32.671,7</b>	<b>64,0</b>
<b>C) PROVENTI ED ONERI FINANZIARI</b>					
Altri proventi finanziari	361,9	318,2	13,8	355,3	-10,4
Interessi ed altri oneri finanziari	-4.821,9	-5.306,7	-9,2	-5.985,2	11,3
<b>TOTALE PROVENTI ED ONERI FINANZIARI (C)</b>	<b>-4.460,0</b>	<b>-4.988,5</b>	<b>9,9</b>	<b>-5.629,9</b>	<b>11,4</b>
<b>D) RETTIFICHE DI VALORE DI ATTIVITA' FINANZIARIE</b>	<b>0,0</b>	<b>0,0</b>	<b>0,0</b>	<b>0,0</b>	<b>0,0</b>
<b>E) PROVENTI ED ONERI STRAORDINARI</b>					
Oneri straordinari	0,0	0,0	0,0	-3,7	+100%
Soppravvenienze attive ed insussistenze del passivo derivanti dalla gestione dei residui	3.075,7	14.323,1	-78,6	7.798,7	83,7
Soppravvenienze passive ed insussistenze dell'attivo derivanti dalla gestione dei residui	-8.837,9	-4.503,1	96,3	-23,7	-18.900,4
<b>TOTALE PROVENTI ED ONERI STRAORDINARI (E)</b>	<b>-5.762,2</b>	<b>9.820,0</b>	<b>-142</b>	<b>7.771,3</b>	<b>26,4</b>
<b>RISULTATO PRIMA DELLE IMPOSTE (A-B+/C+/-D+/-E)</b>	<b>4.229,6</b>	<b>-6.943,0</b>		<b>-30.530,3</b>	<b>77,3</b>
<b>IMPOSTE DELL'ESERCIZIO</b>	<b>1.510,3</b>	<b>146,0</b>	<b>934,2</b>	<b>1.496,1</b>	<b>902,4</b>
<b>DISAVANZO ECONOMICO/AVANZO ECONOMICO</b>	<b>2.719,3</b>	<b>-7.089,0</b>		<b>-32.026,4</b>	<b>77,9</b>

Il risultato economico del 2006 presenta un disavanzo di circa € 7,1 milioni, rispetto al 2007, anno nel quale si è avuto un avanzo di circa € 2,7 milioni, con un differenziale globale di circa 10 milioni.

Tale differenza è determinata oltre che dall'entità dei normali costi e ricavi di esercizio relativi alle voci del bilancio finanziario, in gran parte da un minore accantonamento a fondo svalutazione crediti nell'anno 2007: accantonamento anno 2007 € 3.013.990 (su un totale di € 3.794.951); accantonamento anno 2006 di € 20.183.199 (su un totale di € 20.958.676). Differenza e quindi minor costo di circa 17,1 milioni per l'anno 2007.

In proposito, appare utile precisare, con riferimento ai "crediti verso agenzie ippiche su quote di prelievo" ed ai "crediti verso agenzie ippiche su minimi garantiti", (per un valore lordo pari rispettivamente a circa 100,4 milioni di euro e circa 78,4 milioni di euro), che di questi:

1. circa 27,8 milioni di euro sono stati incassati successivamente al 31/12/2007;
2. dei 78,4 milioni di euro per minimi garantiti si precisa che ai sensi della legge 200/2003 circa 51,9 milioni di euro non risultano ancora scaduti.

A fronte dei sopramenzionati crediti l'ente ha mantenuto in bilancio un fondo svalutazione crediti pari a complessivi euro 61,7 milioni, di cui euro 3 milioni accantonati nel 2007.

I costi della produzione risultano diminuiti di circa l'11% nel 2007 rispetto al 2006.

**3) SITUAZIONE PATRIMONIALE***(in migliaia di euro)*

ATTIVO	2007	2006	Var. % 2007/2006	2005	Var. % 2006/2005
<b>A) Crediti verso lo Stato ed altri Enti pubblici per la partecipazione al patrimonio iniziale</b>				-	
<b>B) Immobilizzazioni</b>					
<b>I - Immobilizzazioni Immateriali</b>					
Concessioni, licenze, marchi e diritti simili	722,7	285,8	152,9	18,6	1.436,6
Immobilizzazioni in corso ed acconti	916,4	679,2	34,9	89,1	662,3
<b>TOTALE</b>	<b>1.639,1</b>	<b>965,0</b>	<b>69,8</b>	<b>107,7</b>	<b>796,0</b>
<b>II - Immobilizzazioni materiali</b>					
Terreni e fabbricati	2.160,9	2.528,3	-14,5	2.895,8	-12,7
Impianti e macchinari	36,2	26,1	38,5	16,0	63,1
Immobilizzazioni in corso ed acconti	82,8	132,6	-37,5	89,1	48,8
Altri beni	1.729,3	1.883,9	-8,2	2.086,9	-9,7
<b>TOTALE</b>	<b>4.009,2</b>	<b>4.570,9</b>	<b>-12,3</b>	<b>5.087,8</b>	<b>-10,2</b>
<b>II - Immobilizzazioni finanziarie</b>					
1) Partecipazioni in:					
Imprese controllate	1.717,4	1.717,4	0,0	1.717,3	0,0
2) Crediti :					
verso altri	575,0	575,0	0,0	671,5	-14,4
3) Crediti finanziari diversi	2.320,0	2.074,7	11,8	1.686,9	23
<b>TOTALE</b>	<b>4.612,4</b>	<b>4.367,1</b>	<b>5,6</b>	<b>4.075,7</b>	<b>7,1</b>
<b>TOTALE IMMOBILIZZAZIONI (B)</b>	<b>10.260,7</b>	<b>9.903,0</b>	<b>3,6</b>	<b>9.271,2</b>	<b>6,8</b>
<b>C) ATTIVO CIRCOLANTE</b>					
<b>I - Rimanenze</b>	<b>0,0</b>	<b>0,0</b>	<b>0,0</b>	<b>0,0</b>	<b>0,0</b>
<b>II - Residui attivi</b>					
Crediti verso utenti, clienti ecc...	140.752,4	147.063,1	-4,3	163.580,7	-10,1
Crediti verso imprese controllate e collegate	497,6	497,6	0,0	497,6	0,0
Crediti verso lo Stato ed altri oggetti Pubblici	62.678,4	30.858,0	103,1	11.355,0	171,8
Crediti tributari	29.307,7	26.827,4	9,2	25.835,0	3,8
Crediti verso altri	1.704,0	1.613,6	5,6	8.748,0	-81,6
<b>TOTALE</b>	<b>234.940,1</b>	<b>206.859,7</b>	<b>13,6</b>	<b>210.016,3</b>	<b>-1,5</b>
<b>III - Attività finanziarie che non costituiscono immobilizzazioni</b>		<b>0,0</b>		<b>0,0</b>	<b>0,0</b>
<b>IV - Disponibilità liquide</b>					
Depositi bancari e postali	20.844,4	41.478,2	-49,7	90.643,6	-54,2
<b>TOTALE</b>	<b>20.844,4</b>	<b>41.478,2</b>	<b>-49,7</b>	<b>90.643,6</b>	<b>-54,2</b>
<b>TOTALE ATTIVO CIRCOLANTE (C)</b>	<b>255.784,5</b>	<b>248.337,9</b>	<b>2,99</b>	<b>300.659,9</b>	<b>-17,4</b>
<b>TOTALE ATTIVO</b>	<b>266.045,2</b>	<b>258.240,9</b>	<b>3,02</b>	<b>309.931,1</b>	<b>-16,7</b>

(in migliaia di euro)

<b>PASSIVO</b>	<b>2007</b>	<b>2006</b>	<b>Var. % 2007/2006</b>	<b>2005</b>	<b>Var. % 2006/2005</b>
<b>A) PATRIMONIO NETTO</b>					
I Fondo di dotazione	916,7	916,7	0,0	916,6	0,0
VII Avanzi/ Disavanzi economici portati a nuovo	-109.033,2	-101.944,2	6,9	-69.917,7	-45,8
IX Avanzo /Disavanzo economico d'esercizio	2.719,3	-7.089,0		-32.026,4	77,9
<b>TOTALE PATRIMONIO NETTO (A)</b>	<b>-105.397,2</b>	<b>-108.116,5</b>	<b>-2,5</b>	<b>-101.027,5</b>	<b>-7,0</b>
<b>B) CONTRIBUTO IN CONTO CAPITALE</b>	<b>0,0</b>	<b>0,0</b>		<b>-</b>	
<b>C) FONDI RISCHI ED ONERI</b>					
Per altri rischi ed oneri futuri	34.943,7	31.885,1	9,5	31.277,6	1,9
<b>TOTALE FONDI RISCHI ED ONERI (C)</b>	<b>34.943,7</b>	<b>31.885,1</b>	<b>9,5</b>	<b>31.277,6</b>	<b>1,9</b>
<b>D) TRATTAMENTO DI FINE RAPPORTO</b>	<b>7.744,2</b>	<b>7.063,6</b>	<b>9,6</b>	<b>6.207,8</b>	<b>13,8</b>
<b>E) RESIDUI PASSIVI</b>					
Verso altri finanziatori	110.400,7	124.067,5		137.261,9	-9,6
Debiti verso i fornitori	34.414,3	26.968,1	-11,1	85.340,8	-68,4
Verso imprese controllate, collegate e controllanti	2.292,6	2.778,9	27,6	2.357,0	17,9
Debiti tributari	61,8	55,8	-17,5	50,4	10,7
Debiti verso istituti di previdenza e sicurezza sociale	454,8	637,4	10,7	455,0	40,1
Debiti diversi	181.130,3	172.931,0	-28,7	148.008,1	16,8
<b>TOTALE RESIDUI PASSIVI (E)</b>	<b>328.754,5</b>	<b>327.438,7</b>	<b>0,4</b>	<b>373.473,2</b>	<b>-12,3</b>
<b>F) RATEI E RISCOINTI</b>	<b>0,0</b>	<b>-</b>		<b>0,0</b>	<b>0</b>
<b>TOTALE PASSIVO</b>	<b>371.442,4</b>	<b>366.387,4</b>	<b>1,4</b>	<b>410.958,6</b>	<b>18,2</b>
<b>TOTALE PASSIVO E NETTO</b>	<b>266.045,2</b>	<b>258.240,9</b>	<b>3,1</b>	<b>309.931,1</b>	<b>-16,7</b>
<b>CONTI D'ORDINE</b>					
Cassa previdenza personale	2.448,8	2.392,8	2,3	2.110,3	13,4
Fondo Totip e Previdenza	1.730,7	1.656,3	4,5	1.533,7	8,0
Cauzione di terzi in contanti	447,9	567,5	-21,1	374,9	51,4
Cauzione di terzi in titoli	474,0	670,5	-29,3	725,9	-7,6
Cauzioni di terzi mediante fidejussioni	134.654,4	360.357,6	-62,6	2.465,7	14.514,8
Fidejussioni bancarie	110.400,7	143.608,5	-23,1	161.559,5	-11,1
<b>TOTALE CONTI D'ORDINE</b>	<b>250.156,5</b>	<b>509.253,2</b>	<b>50,9</b>	<b>168.770,0</b>	<b>201,7</b>

Nel 2006 il patrimonio netto indicato dall'ente ha avuto un valore negativo di 108.116 migliaia di euro.

Nel 2007 il patrimonio netto è stato pari ad euro 105.397 migliaia di euro, con un decremento del 2,5%.

In ordine alla situazione patrimoniale va segnalata, invero con preoccupazione, una consistente diminuzione dei depositi bancari e postali (da euro 41.478,2 nel 2006 ad euro 20.844,4 nel 2007, pari quindi a -49,7%). Per il 2007 la Società di revisione, con nota del 26/11/2008, ha fatto presente, peraltro, che l'ente sta svolgendo un'azione di ricognizione per il recupero dei crediti scaduti nei confronti delle agenzie ippiche concessionarie, nonché per le esistenti posizioni debitorie; gli effetti di tali azioni, secondo detta Società, potrebbero generare sopravvenienze attive e passive per l'ente.



**SITUAZIONE AMMINISTRATIVA***(in migliaia di euro)*

	<b>2007</b>		<b>2006</b>		<b>2005</b>	
<b>CONSISTENZA CASSA INIZIO ESERCIZIO</b>		<b>41.430,8</b>		<b>90.590,1</b>		<b>5,0</b>
<b>RISCOSSIONI</b>						
- In c/ competenza	376.566,2		405.641,1		439.368,8	
- In c/ residui	64.140,2	440.706,4	73.571,9	479.213,0	267.840,9	707.209,7
<b>PAGAMENTI</b>						
- In c/ competenza	358.535,8		410.498,2		414.260,9	
- In c/ residui	102.821,7	461.357,5	117.874,1	528.372,3	202.363,7	616.624,6
<b>CONSISTENZA CASSA FINE ESERCIZIO</b>		<b>20.779,7</b>		<b>41.430,8</b>		<b>90.590,1</b>
<b>RESIDUI ATTIVI</b>						
- Esercizi precedenti	264.810,2		233.335,1		229.325,1	
- D'esercizio	111.387,9	376.198,1	99.588,9	332.924,1	78.918,4	308.243,5
<b>RESIDUI PASSIVI</b>						
- Esercizi precedenti	242.684,6		246.097,7		268.022,3	
- D'esercizio	115.845,2	358.529,8	103.155,6	349.253,3	111.796,2	379.818,5
<b>AVANZO DI AMMINISTRAZIONE FINE ESERCIZIO</b>		<b>38.448,0</b>		<b>25.101,6</b>		<b>19.015,1</b>

Il prospetto suddetto mostra la situazione amministrativa dell'ente al termine dei due esercizi considerati. A fine esercizio 2007 risulta un avanzo di amministrazione di euro 38.448,0, con un incremento, rispetto al 2006, del 53,1%.

L'avanzo di amministrazione al 31/12/2007 è così ripartito: parte vincolata, euro 21.877,5 (di cui euro 16.673,4 per Fondo rischi ed oneri) e parte disponibile euro 16.575.

### Situazione dei residui

Nel 2006 i residui attivi erano pari ad euro 332.924.110, mentre nel 2007 essi sono passati ad euro 376.198.128 (con un incremento quindi del 12,9%).

I residui passivi nel 2006 erano pari ad euro 349.253.341, mentre nel 2007 essi sono euro 358.529.798 (con un incremento quindi del 2,6%).

Passando ad esaminare in dettaglio tali residui emerge quanto segue:

#### a) 2006

##### Residui attivi

I residui attivi al 31 dicembre 2006 ammontano a complessivi euro 332.924.110 (euro 308.243.537 nel 2005), di cui euro 99.588.963 (euro 78.918.413 nel 2005) relativi alla gestione di competenza ed euro 233.335.147 (euro 229.325.124 nel 2005) relativi alla gestione dei residui di esercizi precedenti.

Più in particolare, l'ammontare complessivo dei residui al 31 dicembre 2006 riguarda per euro 293.908.563 quanto maturato verso le agenzie ippiche, così dettagliato:

Descrizione:	Anni precedenti	2006	Totale
Residui per minimi garantiti	83.226.342	5.170.674	88.397.016
Residui per quote di prelievo	59.360.377	40.187.635	99.548.012
Residui per canoni servizio TV	87.880.431	18.083.104	105.963.535
<b>TOTALE</b>	<b>230.467.150</b>	<b>63.441.413</b>	<b>293.908.563</b>

I residui al 31 dicembre 2006, per minimi garantiti dovuti dalle Agenzie Ippiche per gli anni dal 2000 al 2002, pari ad € 79.910.608, rappresentano somme che l'ente afferma aver diritto di riscuotere per effetto di quanto disposto nell'art. 8 della Legge

01/08/2003 n. 200, commi 5 e 6, in residue sei rate annuali di pari importo, la cui ultima cade il 30 ottobre 2011.

### **Residui passivi**

I residui passivi al 31 dicembre 2006 ammontano, invece, a complessivi euro 349.253.341 (euro 379.818.582 nel 2005), di cui euro 103.155.604 (euro 111.796.202 nel 2005) relativi alla gestione di competenza ed euro 246.097.737 (euro 268.022.380 nel 2005) relativi alla gestione dei residui.

Per quanto attiene alla gestione di competenza le somme rimaste da pagare si riferiscono, per la maggior parte, alle spese per premi e provvidenze, ai corrispettivi per i servizi resi dalle Società di corse ed alle spese generali relative all'ultimo trimestre dell'anno 2006.

I residui passivi degli esercizi precedenti ammontano ad euro 246.097.737 (euro 268.022.380 nel 2005) e sono, per lo più, relativi: per euro 124.067.545 (euro 137.261.881 nel 2005) al debito residuo al 31 dicembre 2006 del mutuo di euro 150.000.000 erogato nel mese di febbraio 2005 dalla Cassa Depositi e Prestiti; per euro 34.162.415 (euro 32.412.416 nel 2005) l'importo stimato di spesa per l'impianto e l'esercizio del totalizzatore nazionale; per euro 56.022.991 (euro 54.016.640 nel 2005) al Fondo investimenti ippodromi, costituito al fine di contribuire, per le opere debitamente approvate dall'ente per gli anni dal 1996 al 2000, al miglioramento degli impianti degli ippodromi e, per euro 20.658.275 (euro 34.204.500 nel 2005) al Fondo per l'Incentivazione di programmi regionali.

### **b) 2007**

#### **Residui attivi**

I residui attivi al 31 dicembre 2007 ammontano a complessivi euro 376.198.128 (euro 332.924.110 nel 2006), di cui euro 111.387.893 (euro 99.588.963 nel 2006) relativi alla gestione di competenza ed euro 264.810.235 (euro 233.335.147 nel 2006) relativi alla gestione dei residui di esercizi precedenti.

Più in particolare, l'ammontare complessivo dei residui al 31 dicembre 2007 riguarda, per euro 287.158.928 (euro 293.908.563 nel 2006), quanto maturato verso le agenzie ippiche, così dettagliato:

Descrizione:	Anni precedenti	2007	Totale
Residui per minimi garantiti	71.502.875	6.857.124	78.359.999
Residui per quote di prelievo	62.269.612	38.165.091	100.434.703
Residui per canoni servizio TV	105.963.536	2.400.690	108.364.226
<b>TOTALE</b>	<b>239.736.023</b>	<b>47.422.905</b>	<b>287.158.928</b>

I residui al 31 dicembre 2007, per minimi garantiti dovuti per gli anni dal 2000 al 2002, pari ad € 64.544.584, rappresentano somme che l'ente ha diritto di riscuotere, per effetto di quanto disposto nell'art. 8 della Legge 01/08/2003 n. 200, commi 5 e 6, in residue sei rate annuali di pari importo, la cui ultima cade il 30 ottobre 2011.

### **Residui passivi**

I residui passivi al 31 dicembre 2007 ammontano a complessivi euro 358.529.798 (euro 349.253.341 nel 2006), di cui euro 115.845.196 (euro 103.155.604 nel 2006) relativi alla gestione di competenza ed euro 242.684.602 (euro 246.097.737 nel 2006) relativi alla gestione dei residui.

Per quanto attiene alla gestione di competenza le somme rimaste da pagare si riferiscono, per la maggior parte, alle spese per premi e provvidenze per euro 55.659.216, ai corrispettivi per i servizi resi dalle Società di corse per euro 33.286.844 ed alle spese generali relative all'ultimo trimestre dell'anno 2007 per euro 5.694.917.

I residui passivi degli esercizi precedenti ammontano ad euro 242.684.602 (euro 246.097.737 nel 2006) e sono, per lo più, relativi: per euro 110.400.654 (euro 124.067.545 nel 2006) al debito residuo al 31 dicembre 2007 del mutuo di euro 150.000.000 erogato nel mese di febbraio 2005 dalla Cassa Depositi e Prestiti; per euro 35.537.416 (euro 34.162.415 nel 2006) l'importo stimato di spesa per l'impianto e l'esercizio del totalizzatore nazionale, cautelativamente appostato nel corso del tempo; per euro 54.962.361 (euro 56.022.991 nel 2006) al Fondo investimenti ippodromi, costituito al fine di contribuire, per le opere debitamente approvate dall'ente per gli anni dal 1996 al 2000, al miglioramento degli impianti degli ippodromi e, per euro 20.658.275 (come nel 2006) al Fondo per l'Incentivazione di programmi regionali.

Può fin d'ora anticiparsi che nel 2008 il C.d.A. dell'ente (insediatosi appunto all'inizio di tale anno) ha portato i residui attivi da iniziali euro 376.198,1 ad euro 148.478, mentre i residui passivi sono passati da iniziali euro 398.529,7 ad euro 206.406.

**5.2.** La legge n. 200/2003 (art. 8) ha previsto, al fine di facilitare la stabilizzazione finanziaria dell'UNIRE, che la Cassa depositi e prestiti conceda a tale ente, nell'anno 2003, un mutuo decennale di 150 milioni di euro, con oneri a parziale carico del bilancio dello Stato.

Detto mutuo è iscritto nel patrimonio, per il 2006, nell'importo di euro 124.067.546 (137.261.880 nel 2005); nel 2007 per l'importo di euro 110.400.653.

**5.3.** L'UNIRELAB S.R.L., Società interamente partecipata dall'Unire, è stata costituita nel 2003 in base alla deliberazione commissariale n. 28 del 14 marzo 2003.

La nascita della Società – che ha iniziato ad operare il 1° agosto 2003 – trae origine dall'esigenza di mettere a disposizione dell'UNIRE una serie di servizi tecnici e sanitari di elevata specializzazione.

Prima di tale data, le attività di laboratorio venivano in parte effettuate presso la struttura di Settimo Milanese, realizzata nella metà degli anni 90 all'interno del più vasto comprensorio di proprietà dell'UNIRE, e in parte affidate a strutture esterne quali Università e laboratori privati in regime di convenzione.

A seguito della costituzione della Società, l'ente ha concesso ad Unirelab l'utilizzo esclusivo del complesso immobiliare di Settimo Milanese (ad eccezione di alcuni locali all'interno della struttura adibiti ad uffici distaccati UNIRE, nei quali prestano il loro servizio 2 funzionari dell'ente) per un periodo di nove anni, rinnovabile per ulteriori sei anni a richiesta della Società.

I rapporti fra UNIRE ed UNIRELAB sono stati disciplinati con la convenzione del 23 luglio 2003 con la quale sono state affidate ad Unirelab:

1. le attività di analisi antidoping (prime e seconde analisi) sui cavalli da corsa, precedentemente gestite direttamente dall'Unire presso il laboratorio di Settimo Milanese;
2. le attività di analisi del DNA di cavalli, finalizzate al deposito del genotipo e alla ricerca della paternità o maternità, precedentemente delegate a strutture esterne all'ente (come il Laboratorio Gruppi Sanguigni di Cremona);

3. le attività di analisi antidoping sugli umani subordinatamente alla comunicazione dell'avvenuta acquisizione da parte della Società delle necessarie autorizzazioni;
4. gli studi di farmacocinetica previsti dall'accordo con l'EHSCL;
5. attività di raccolta classificazione e preparazione preliminare di reperti anatomico-patologici relativi ai cavalli deceduti in pista;
6. attività di elaborazione, archiviazione e divulgazione dei relativi dati istologici, batteriologici e anatomico-patologici;
7. predisposizione di studi su argomenti specifici;
8. esecuzione esami autoptici su cavalli;
9. esecuzione di studi e ricerche.

Per quanto attiene ai corrispettivi previsti nella convenzione si precisa che:

- per le attività di cui ai punti 5,6,7,8,9, la determinazione del corrispettivo è rinviata all'atto del loro concreto affidamento;
- nell'anno 2004 è intervenuta una modifica (in riduzione) del costo unitario per analisi antidoping (da 195 euro + IVA a 185 euro + IVA);
- nell'anno 2005 la Commissione scientifica, su richiesta dell'ente, ha formulato un parere sui prezzi praticati da Unirelab ritenendoli mediamente congrui.

Attualmente Unirelab opera presso le Sedi di Settimo Milanese e di Pomezia.

Dal bilancio consuntivo 2007 della Società risulta un organico medio complessivo di 40 dipendenti e 2 dirigenti. Le analisi antidoping effettuate sono state circa 35.000 con un ricavo di 6.396.420 euro.

Con deliberazione n. 54 del 14 novembre 2008 il Consiglio di amministrazione dell'UNIRE, anche al fine di dirimere le numerose controversie innanzi al giudice amministrativo circa la legittimità dell'esecuzione delle prime e seconde analisi nello stesso laboratorio, ha deliberato di avvalersi, per l'effettuazione delle seconde analisi, di altro laboratorio del circuito EHSLC con certificazione europea in grado di garantire l'indipendenza e la trasparenza delle procedure. Successivamente è stata stipulata apposita convenzione annuale con il Laboratoire des Courses Hippiques (det. n. 344 del 12 dicembre 2008).

Nel 2006 gli impegni dell'UNIRE per controlli antidoping sono stati pari ad euro 8.434,032 mentre per DNA sono stati 1.291.750.

Nel 2007 essi sono stati, rispettivamente, di 7.948.568 euro e 306.706 euro (per il DNA), con una riduzione sia di -5,7% sia di -76%, (capitoli 1.2.3.010 e 1.2.3.020).

## 6. Considerazioni conclusive


La Corte non può non censurare la scarsa efficacia della gestione commissariale dell'ente che, nell'arco dei due anni della sua durata, non è stata in grado di ripristinare l'auspicato equilibrio finanziario ed eliminare i residui esistenti.

Nonostante quanto emerge dalla situazione amministrativa, la situazione patrimoniale evidenzia (in migliaia di euro) ancora una diminuzione nel patrimonio netto di -105.397 nel 2007 ed una consistente massa di residui, sempre nel 2007, (attivi: euro 234.940; passivi: euro 328.754).

La Corte rappresenta, inoltre, l'opportunità di un migliore impiego delle risorse interne, in coerenza anche con la recente disciplina di cui all'art. 46 della legge n. 133/2008.

Infine, va ancora una volta segnalato il gravissimo ritardo con il quale sono stati deliberati i rendiconti dell'ente: il conto consuntivo 2006 è stato deliberato dal C.d.A. solo il data 23/5/2008, mentre il conto consuntivo 2007 è stato deliberato solo in data 22/12/2008, e quindi ben oltre i termini di legge.

La mancata ricostituzione del Nucleo di controllo interno ha determinato l'assenza di valutazioni interne sull'operato dell'ente.



PAGINA BIANCA



UNIONE NAZIONALE INCREMENTO RAZZE EQUINE (UNIRE)

---

**BILANCIO D'ESERCIZIO 2006**

PAGINA BIANCA



UNIRE  
*gente e cavalli*

DELIBERAZIONE DEL CONSIGLIO DI AMMINISTRAZIONE N. 8 DEL 23/05/2008  
CANCELLAZIONE RESIDUI RENDICONTO GENERALE ESERCIZIO FINANZIARIO ANNO 2006

**IL CONSIGLIO DI AMMINISTRAZIONE**

**VISTO** il decreto del Presidente della Repubblica dell'8 dicembre 2007 di nomina del Presidente dell'UNIRE;

**VISTO** il decreto del Ministro delle politiche agricole alimentari e forestali del 15 febbraio 2008 di ricostituzione del Consiglio di amministrazione dell'UNIRE;

**VISTO** il d.l.vo 29 ottobre 1999, n. 449 di riordino dell'UNIRE;

**VISTO** il decreto-legge 24 giugno 2003, n. 147, recante proroga di termini e disposizioni urgenti ordinamentali, convertito nella legge 1° agosto 2003 n. 200;

**VISTO** il d.P.R. 27 febbraio 2003, n. 97;

**VISTI** gli elaborati predisposti in sede di redazione del Rendiconto Generale esercizio finanziario anno 2006 dai quali si evince (colonne n. 17 del rendiconto finanziario gestionale) la necessità di procedere alla cancellazione di residui attivi per complessivi € 1.336.442,00= e di residui passivi per complessivi € 15.846.751,00=, in considerazione del fatto che non sussiste più il relativo titolo giuridico che ne giustifichi il loro mantenimento in Bilancio;

**RITENUTO** di procedere alla cancellazione dei suindicati residui che al termine dell'esercizio finanziario 2006 non hanno più ragione di essere iscritti in bilancio

**DELIBERA**

di disporre la cancellazione, dal Rendiconto Generale esercizio finanziario anno 2006, di residui attivi per complessivi € 1.336.442,00= e di residui passivi per complessivi € 15.846.751,00=.

La presente deliberazione, unitamente all'atto deliberativo relativo al Rendiconto Generale esercizio finanziario anno 2006, viene trasmessa ai Ministeri vigilanti per i provvedimenti di competenza.

Il Segretario generale

Guido Melzi d'Eril

Il Presidente

Goffredo Sottile



UNIRE  
*gente e cavalli*

**DELIBERAZIONE DEL CONSIGLIO DI AMMINISTRAZIONE N.9 DEL 23.05.2008**

**RENDICONTO GENERALE ESERCIZIO FINANZIARIO ANNO 2006**

**IL CONSIGLIO DI AMMINISTRAZIONE**

**VISTO** il decreto del Presidente della Repubblica dell'8 dicembre 2007 di nomina del Presidente dell'UNIRE;

**VISTO** il decreto del Ministro delle politiche agricole alimentari e forestali del 15 febbraio 2008 di ricostituzione del Consiglio di amministrazione dell'UNIRE;

**VISTO** il d.lgs. 29 ottobre 1999, n. 449 di riordino dell'UNIRE;

**VISTO** il decreto-legge 24 giugno 2003, n. 147, recante proroga di termini e disposizioni urgenti ordinamentali, convertito nella legge 1° agosto 2003 n. 200;

**PRESO ATTO** che l'art. 9 "Risorse finanziarie" punto 2) del predetto d.lgs. 449/99 prevede che il Bilancio Consuntivo dell'UNIRE sia sottoposto a certificazione, ai sensi degli articoli 155 del d.lgs. 24 febbraio 1988 n. 58 e successive modificazioni;

**VISTA** la relazione rilasciata in data 29 aprile 2008 della Società di revisione contabile RIA & Partners S.p.A., incaricata dall'Ente, dalla quale si evince la conformità del Rendiconto Generale esercizio finanziario anno 2006 alle norme che ne disciplinano i criteri di redazione;

**VISTO** il verbale del Collegio sindacale dell'Ente in data 20 maggio 2008 dal quale si evince il parere favorevole all'approvazione del Rendiconto Generale esercizio finanziario anno 2006;

**VISTA** la deliberazione n. 8 in data odierna relativa alla cancellazione dei residui attivi e passivi del Rendiconto Generale esercizio finanziario anno 2006;

**VISTO** l'elaborato del Rendiconto generale esercizio finanziario anno 2006 ed i relativi allegati predisposti secondo le modalità previste dal d.P.R. 27 febbraio 2003, n. 97;

**DELIBERA**

l'approvazione del Rendiconto Generale esercizio finanziario anno 2006 predisposto secondo le modalità previste dal d.P.R. 97/2003, allegato al presente provvedimento e che ne forma parte integrante.

La presente deliberazione, unitamente ai suoi allegati (relazione sulla gestione del Presidente dell'Ente, relazione della Società di revisione Ria & Partners S.p.A., verbale del Collegio sindacale dell'Ente del 20 maggio 2008, elaborato del Rendiconto Generale esercizio finanziario anno 2006) viene trasmessa ai Ministeri vigilanti per i provvedimenti di competenza.

Il Segretario generale  
(Guido Melzi d'Eril)

Il Presidente  
(Goffredo Settle)

## BILANCIO CONSUNTIVO

PAGINA BIANCA

**U.N.I.R.E**  
**Unione Nazionale Incremento Razze Equine**

**RENDICONTO GENERALE**  
**DELL'ESERCIZIO 2006**

**PER COPIA CONFORME ALL'ORIGINALE**



PAGINA BIANCA



**U.N.I.R.E**  
**Unione Nazionale Incremento Razze Equine**


Documento n.1

IL CONTO DI BILANCIO

Rendiconto finanziario decisionale

Esercizio finanziario

Anno 2006



PER COPIA CONFORME ALL'ORIGINALE

A handwritten signature is written below the text "PER COPIA CONFORME ALL'ORIGINALE".

PAGINA BIANCA

*Il Rendiconto generale per l'esercizio 2006, redatto in conformità a quanto previsto dal D.P.R. 27 febbraio 2003 n. 97, è composto dai seguenti documenti:*

- ◆ DOCUMENTO n. 1
  - Il conto di bilancio
    - Rendiconto finanziario decisionale
    - Rendiconto finanziario gestionale
  
- ◆ DOCUMENTO n. 2
  - Il conto economico
  
- ◆ DOCUMENTO n. 3
  - Lo stato patrimoniale
  
- ◆ DOCUMENTO n. 4
  - La nota integrativa
  
  
- ◆ Allegato n. 1
  - La situazione amministrativa
  
- ◆ Allegato n. 2
  - La redazione sulla gestione
  
- ◆ Allegato n. 3
  - Relazione del collegio dei revisori dei conti



PER COPIA CONFORME ALL'ORIGINALE


**U.N.I.R.E.  
CONSUNTIVO FINANZIARIO DECISIONALE - Esercizio 2006**

Codice	Denominazione	ANNO FINANZIARIO 2006			ANNO FINANZIARIO 2005		
		Residui	Competenza (Accertamenti)	Cassa (Riscossioni)	Residui	Competenza (Accertamenti)	Cassa (Riscossioni)
	<b>Fondo iniziale di Cassa</b>		19.015.104,84	90.590.150,14			
	<b>Avanzo di amministrazione iniziale</b>						
	<b>1. - UNIRE</b>						
	<b>1. - ENTRATE CORRENTI</b>						
	<b>1.2. - ENTRATE DERIVANTI DA TRASFERIMENTI CORRENTI</b>						
1.1.2.0	Trasferimenti da parte dello stato	2.750.000,00	29.210.000,00	9.707.005,43	0,00	42.250.000,00	68.604.992,76
1.1.2.1	Trasferimenti da parte delle regioni	0,00	0,00	0,00	0,00	0,00	0,00
1.1.2.2	Trasferimenti da parte dei Comuni e delle Province	0,00	0,00	0,00	0,00	0,00	0,00
1.1.2.3	Trasferimenti da parte di altri enti del settore pubblico	0,00	0,00	0,00	0,00	0,00	0,00
	<b>TOTALE 1.2. - ENTRATE DERIVANTI DA TRASFERIMENTI CORRENTI</b>	<b>2.750.000,00</b>	<b>29.210.000,00</b>	<b>9.707.005,43</b>	<b>0,00</b>	<b>42.250.000,00</b>	<b>68.604.992,76</b>
	<b>1.3. - ALTRE ENTRATE</b>						
1.1.3.0	Entrate derivanti dai prelievi sulle scommesse	142.586.719,26	428.016.050,39	439.555.372,58	156.116.988,53	400.657.631,50	428.832.673,88
1.1.3.1	Entrate derivanti da prelievi su scommesse e giochi	0,00	1.416.661,58	1.314.371,26	0,00	2.188.127,63	2.310.584,97
1.1.3.2	Entrate derivanti dalla prestazione di servizi	87.880.431,70	18.145.444,29	185.290,77	71.472.945,09	16.682.156,69	640.403,54
1.1.3.3	Entrate derivanti dall'attività ippica	0,00	7.032.998,71	6.685.846,75	0,00	6.619.969,48	6.583.866,47
1.1.3.4	Redditi e proventi patrimoniali	114.111,36	328.897,03	620.326,10	1.708.698,46	371.856,20	640.501,21
1.1.3.5	Poste compensative e correttive di uscite correnti	0,00	1.216.057,53	1.341.057,53	22.500,00	1.307.868,26	1.285.802,85
1.1.3.6	Indennizzi	0,00	0,00	0,00	0,00	18.488,00	18.488,00
	<b>TOTALE 1.3. - ALTRE ENTRATE</b>	<b>230.581.262,32</b>	<b>456.156.109,53</b>	<b>449.702.264,99</b>	<b>229.321.132,08</b>	<b>427.846.097,76</b>	<b>440.312.320,92</b>
	<b>TOTALE GENERALE 1. - ENTRATE CORRENTI</b>	<b>233.331.262,32</b>	<b>485.366.109,53</b>	<b>459.409.270,42</b>	<b>229.321.132,08</b>	<b>470.096.097,76</b>	<b>508.917.313,68</b>

PER COPIA CONFORME ALL'ORIGINALE


ENTRATE	ANNO FINANZIARIO 2006						ANNO FINANZIARIO 2005					
	Codice	Denominazione	Residui	Competenza (Accertamenti)	Cassa (Riscossioni)	Residui	Competenza (Accertamenti)	Cassa (Riscossioni)	Residui	Competenza (Accertamenti)	Cassa (Riscossioni)	
		<b>2. - ENTRATE IN CONTO CAPITALE</b>										
		<b>2.1. - ENTRATE PER ALIENAZIONE DI BENI PATR. E RISCOSSIONE CREDITI</b>										
1.2.1.0		Alienazione di immobilizzazioni immateriali	0,00	0,00	0,00	0,00	0,00	0,00	0,00	0,00	0,00	
1.2.1.1		Alienazione di immobili e diritti reali	0,00	0,00	0,00	0,00	0,00	0,00	0,00	0,00	0,00	
1.2.1.2		Alienazione di immobilizzazioni tecniche	0,00	0,00	0,00	0,00	0,00	0,00	740,00	740,00	0,00	
1.2.1.3		Realizzo di valori mobiliari	0,00	0,00	0,00	0,00	0,00	0,00	0,00	0,00	0,00	
1.2.1.4		Riscossione di crediti	0,00	849.406,78	849.231,67	0,00	936.078,77	936.040,51	0,00	0,00	0,00	
1.2.1.5		Entrate diverse in conto capitale	0,00	774.918,43	774.918,43	0,00	747.592,96	747.592,96	0,00	0,00	0,00	
		<b>TOTALE 2.1. - ENTRATE PER ALIENAZIONE DI BENI PATR. E RISCOSSIONE CREDITI</b>	<b>0,00</b>	<b>1.624.325,21</b>	<b>1.624.150,10</b>	<b>0,00</b>	<b>1.684.411,73</b>	<b>1.684.373,47</b>	<b>0,00</b>	<b>0,00</b>	<b>0,00</b>	
		<b>2.2. - ENTRATE DERIVANTI DA TRASFERIMENTI IN CONTO CAPITALE</b>										
1.2.2.0		Trasferimenti da parte dello stato	0,00	0,00	0,00	0,00	0,00	0,00	0,00	0,00	0,00	
1.2.2.1		Trasferimenti da parte delle regioni	0,00	0,00	0,00	0,00	0,00	0,00	0,00	0,00	0,00	
1.2.2.2		Trasferimenti da parte dei Comuni e delle Province	0,00	0,00	0,00	0,00	0,00	0,00	0,00	0,00	0,00	
1.2.2.3		Trasferimenti da parte di altri enti del settore pubblico	0,00	0,00	0,00	0,00	0,00	0,00	0,00	0,00	0,00	
		<b>TOTALE 2.2. - ENTRATE DERIVANTI DA TRASFERIMENTI IN CONTO CAPITALE</b>	<b>0,00</b>	<b>0,00</b>	<b>0,00</b>	<b>0,00</b>	<b>0,00</b>	<b>0,00</b>	<b>0,00</b>	<b>0,00</b>	<b>0,00</b>	
		<b>2.3. - ACCENSIONE DI PRESTITI</b>										
1.2.3.0		Assunzioni di mutui e prestiti	0,00	0,00	0,00	0,00	0,00	150.000.000,00	0,00	0,00	0,00	
1.2.3.1		Assunzione di altri debiti finanziari	0,00	0,00	0,00	0,00	0,00	0,00	0,00	0,00	0,00	
1.2.3.2		Emissione di obbligazioni	0,00	0,00	0,00	0,00	0,00	0,00	0,00	0,00	0,00	

PER COPIA CONFORME ALL'ORIGINALE



Codice	Denominazione	ANNO FINANZIARIO 2006			ANNO FINANZIARIO 2005		
		Residui	Competenza (Accertamenti)	Cassa (Riscossioni)	Residui	Competenza (Accertamenti)	Cassa (Riscossioni)
	<b>TOTALE 2.3. - ACCENSIONE DI PRESTITI</b>	0,00	0,00	0,00	0,00	0,00	150.000.000,00
	<b>TOTALE GENERALE 2. - ENTRATE IN CONTO CAPITALE</b>	0,00	1.624.325,21	1.624.150,70	0,00	1.684.411,73	151.684.373,47
	<b>4. - PARTITE DI GIRO</b>						
	<b>4.1. - ENTRATE AVENTI NATURA DI PARTITE DI GIRO</b>						
1.4.1.0	Ritenute erariali e previdenziali	3.884,55	18.064.220,06	18.063.563,66	3.991,68	17.476.761,88	17.578.091,81
1.4.1.1	Trattenute a favore di terzi	0,00	78.186,41	78.186,41	0,00	57.948,07	57.948,07
1.4.1.2	Versamento entrate destinate a terzi	0,00	97.251,19	37.905,87	0,00	28.971.981,79	28.971.981,79
1.4.1.3	Rimborso uscite effettuate per conto terzi	0,00	0,00	0,00	0,00	0,00	0,00
	<b>TOTALE 4.1. - ENTRATE AVENTI NATURA DI PARTITE DI GIRO</b>	3.884,55	18.239.657,66	18.179.655,94	3.991,68	46.506.691,74	46.608.021,67
	<b>TOTALE GENERALE 4. - PARTITE DI GIRO</b>	3.884,55	18.239.657,66	18.179.655,94	3.991,68	46.506.691,74	46.608.021,67
	<b>TOTALE 1. - UNIRE</b>	233.335.146,87	505.230.092,40	479.213.076,46	229.325.123,76	518.287.201,23	707.209.708,82
	<b>Totale delle Entrate</b>	233.335.146,87	505.230.092,40	479.213.076,46	229.325.123,76	518.287.201,23	707.209.708,82
	<b>Riepilogo dei titoli</b>						
	<b>Riepilogo dei titoli Centro Resp. Amm.va UNIRE</b>						
	Titolo I	233.331.262,32	485.366.109,53	459.409.270,42	229.321.132,08	470.096.097,76	508.917.313,68
	Titolo II	0,00	1.624.325,21	1.624.150,10	0,00	1.684.411,73	151.684.373,47
	Titolo IV	3.884,55	18.239.657,66	18.179.655,94	3.991,68	46.506.691,74	46.608.021,67
	<b>Totale delle entrate Centro Resp. Amm.va UNIRE</b>	233.335.146,87	505.230.092,40	479.213.076,46	229.325.123,76	518.287.201,23	707.209.708,82

PER COPIA CONFORME ALL'ORIGINALE



## ENTRATE

Codice	Denominazione	ANNO FINANZIARIO 2006			ANNO FINANZIARIO 2005		
		Residui	Competenza (Accertamenti)	Cassa (Riscossioni)	Residui	Competenza (Accertamenti)	Cassa (Riscossioni)
	<i>Riepilogo delle entrate per titoli del Centri Resp.</i>						
	<u>Amm.va</u>						
	Titolo I	233.331.262,32	485.366.109,53	459.409.270,42	229.321.132,08	470.096.097,76	508.917.313,68
	Titolo II	0,00	1.624.325,21	1.624.150,10	0,00	1.684.411,73	151.684.373,47
	Titolo IV	3.884,55	18.239.657,66	18.179.655,94	3.991,68	46.506.691,74	46.608.021,67
	<b>TOTALE</b>	<b>233.335.146,87</b>	<b>505.230.092,40</b>	<b>479.213.076,46</b>	<b>229.325.123,76</b>	<b>518.287.201,23</b>	<b>707.209.708,82</b>


PER COPIA CONFORME ALL'ORIGINALE



**U.N.I.R.E.  
CONSUNTIVO FINANZIARIO DECISIONALE - Esercizio 2006**

USCITE	Codice	Denominazione	ANNO FINANZIARIO 2006			ANNO FINANZIARIO 2005		
			Residui	Competenza (Impegni)	Cassa (Pagamenti)	Residui	Competenza (Impegni)	Cassa (Pagamenti)
		<b>1. - UNIRE</b>						
		<b>1. - USCITE CORRENTI</b>						
		<b>1.1. - FUNZIONAMENTO</b>						
	1.1.1.0	Uscite per gli organi dell'Ente	36.000,00	967.415,10	852.841,63	133.146,38	1.018.661,21	1.004.133,66
	1.1.1.1	Oneri per il personale in attività di servizio	395.598,44	15.449.000,82	13.973.712,69	299.264,38	13.205.389,52	12.331.462,20
	1.1.1.2	Uscite per l'acquisto di beni di consumo e di servizi	34.703.931,86	12.254.639,78	11.692.950,36	32.851.351,74	15.223.735,06	12.818.555,53
		<b>TOTALE 1.1. - FUNZIONAMENTO</b>	<b>35.135.530,30</b>	<b>28.671.055,70</b>	<b>26.519.504,68</b>	<b>33.283.762,50</b>	<b>29.447.785,79</b>	<b>26.154.151,39</b>
		<b>1.2. - INTERVENTI DIVERSI</b>						
	1.1.2.0	Premi	2.610.950,43	250.161.999,21	245.625.674,83	986.318,98	245.290.493,04	249.912.930,48
	1.1.2.1	Provvиденze	5.997.379,02	26.720.000,00	23.528.208,23	4.912.226,54	27.104.000,00	25.239.093,84
	1.1.2.2	Remunerazione alle società di corse per servizi resi	46.739,49	115.000.000,00	121.560.645,59	96.299,78	96.000.000,00	88.244.824,15
	1.1.2.3	Spese per la vigilanza, disciplina e controllo tecnico delle corse	336.982,08	22.857.332,79	21.951.142,65	237.807,99	21.900.262,12	22.414.928,31
	1.1.2.4	Gestione del segnale televisivo	19.000,00	23.774.020,00	28.451.856,92	1.736.391,76	31.584.936,52	30.656.904,14
	1.1.2.5	Assistenza, previdenza e formazione per il settore ippico	116.000,00	3.600.225,45	3.690.591,40	143.823,66	3.820.466,52	3.093.600,51
	1.1.2.6	Anagrafe equina e benessere animale	100.727,91	1.162.433,71	609.000,00	85.727,91	524.000,00	71.472,09
	1.1.2.7	Altre spese per prestazioni istituzionali	77.097.398,63	6.702.090,05	10.307.271,91	88.513.750,61	13.373.170,90	5.597.822,04
	1.1.2.8	Oneri finanziari e tributari	0,00	5.620.462,65	5.962.545,12	0,00	6.437.282,29	6.641.626,61
	1.1.2.9	Uscite non classificabili in altre voci	515.431,17	1.513.604,16	1.689.175,89	719.381,43	1.600.247,59	2.337.994,34
		<b>TOTALE 1.2. - INTERVENTI DIVERSI</b>	<b>86.840.608,73</b>	<b>457.112.168,02</b>	<b>463.376.112,54</b>	<b>97.433.728,66</b>	<b>447.634.858,98</b>	<b>434.211.196,51</b>
		<b>1.5. - ACCANTONAMENTI A FONDI RISCHIE ONERI</b>						
	1.1.5.0	Fondo rischi e oneri	0,00	980.220,12	980.220,12	0,00	142.301,17	142.301,17
		<b>TOTALE 1.5. - ACCANTONAMENTI A FONDI RISCHIE</b>	<b>0,00</b>	<b>980.220,12</b>	<b>980.220,12</b>	<b>0,00</b>	<b>142.301,17</b>	<b>142.301,17</b>

PER COPIA CONFORME ALL'ORIGINALE





USCITE	Codice	Denominazione	ANNO FINANZIARIO 2006			ANNO FINANZIARIO 2005		
			Residui	Competenza (Impegni)	Cassa (Pagamenti)	Residui	Competenza (Impegni)	Cassa (Pagamenti)
		<u>ONERI</u>						
		<b>TOTALE GENERALE 1. - USCITE CORRENTI</b>	<b>121.976.139,03</b>	<b>486.763.443,84</b>	<b>490.875.837,34</b>	<b>130.717.491,16</b>	<b>477.224.945,94</b>	<b>460.507.649,07</b>
		<b>2. - USCITE IN CONTO CAPITALE</b>						
		<b>2.1. - INVESTIMENTI</b>						
1.2.1.0		Acquisizione di immobilizzazioni immateriali	0,00	1.975.156,30	283.414,96	0,00	110.084,72	20.969,12
1.2.1.1		Acquisizione di beni di uso durevole ed opere immobiliari	43.008,39	0,00	0,00	43.008,39	0,00	49.899,94
1.2.1.2		Acquisizione di immobilizzazioni tecniche	0,00	244.621,01	160.370,14	0,00	220.175,38	418.250,68
1.2.1.3		Partecipazioni ed acquisto di valori mobiliari	0,00	0,00	0,00	0,00	0,00	0,00
1.2.1.4		Concessione di crediti ed anticipazioni	0,00	840.359,00	710.359,00	0,00	455.857,00	455.857,00
1.2.1.5		Indennità di anzianità e similari al personale cessato dal servizio	0,00	341.567,36	341.567,36	0,00	547.181,02	547.181,02
		<b>TOTALE 2.1. - INVESTIMENTI</b>	<b>43.008,39</b>	<b>3.401.703,67</b>	<b>1.495.711,46</b>	<b>43.008,39</b>	<b>1.333.298,12</b>	<b>1.492.157,76</b>
		<b>2.2. - ONERI COMUNI</b>						
1.2.2.0		Rimborso mutui	124.067.545,23	0,00	13.194.335,65	137.261.880,88	0,00	12.738.119,12
1.2.2.1		Rimborso anticipazioni passive	0,00	0,00	0,00	0,00	0,00	0,00
1.2.2.2		Rimborsi di obbligazioni	0,00	0,00	0,00	0,00	0,00	0,00
1.2.2.3		Restituzione trasferimenti in conto capitale	0,00	0,00	0,00	0,00	0,00	0,00
1.2.2.4		Versamento IVA	0,00	0,00	0,00	0,00	0,00	0,00
1.2.2.5		Uscite diverse in conto capitale	0,00	5.249.055,50	4.963.293,80	0,00	992.149,74	992.149,74
		<b>TOTALE 2.2. - ONERI COMUNI</b>	<b>124.067.545,23</b>	<b>5.249.055,50</b>	<b>18.157.629,45</b>	<b>137.261.880,88</b>	<b>992.149,74</b>	<b>13.730.268,86</b>
		<b>TOTALE GENERALE 2. - USCITE IN CONTO CAPITALE</b>	<b>124.110.553,62</b>	<b>8.650.759,17</b>	<b>19.653.340,91</b>	<b>137.304.889,27</b>	<b>2.325.447,86</b>	<b>15.222.426,62</b>
		<b>4. - PARTITE DI GIRO</b>						
		<b>4.1. - USCITE AVENTI NATURA DI PARTITE DI GIRO</b>						

PER COPIA CONFORME ALL'ORIGINALE



USCITE	Codice	Denominazione	ANNO FINANZIARIO 2006			ANNO FINANZIARIO 2005		
			Residui	Competenza (Impegni)	Cassa (Pagamenti)	Residui	Competenza (Impegni)	Cassa (Pagamenti)
	1.4.1.0	Versamento ritenute erariali e previdenziali	11.044,01	18.064.220,06	17.738.586,10	0,00	17.476.761,88	17.694.372,26
	1.4.1.1	Versamento trattenute a favore di terzi	0,00	78.186,41	70.413,39	0,00	57.948,07	56.856,07
	1.4.1.2	Versamento entrate destinate a terzi	0,00	97.251,19	34.172,74	0,00	28.971.981,79	123.143.254,66
	1.4.1.3	Uscite per conto terzi	0,00	0,00	0,00	0,00	0,00	0,00
		<b>TOTALE 4.1. - USCITE AVENTI NATURA DI PARTITE DI GIRO</b>	<b>11.044,01</b>	<b>18.239.657,66</b>	<b>17.843.172,23</b>	<b>0,00</b>	<b>46.506.691,74</b>	<b>140.894.482,99</b>
		<b>TOTALE GENERALE 4. - PARTITE DI GIRO</b>	<b>11.044,01</b>	<b>18.239.657,66</b>	<b>17.843.172,23</b>	<b>0,00</b>	<b>46.506.691,74</b>	<b>140.894.482,99</b>
		<b>TOTALE 1. - UNIRE</b>	<b>246.097.736,66</b>	<b>513.653.860,67</b>	<b>528.372.350,48</b>	<b>268.022.380,43</b>	<b>526.057.085,54</b>	<b>616.624.558,68</b>
		<b>Totale delle Uscite</b>	<b>246.097.736,66</b>	<b>513.653.860,67</b>	<b>528.372.350,48</b>	<b>268.022.380,43</b>	<b>526.057.085,54</b>	<b>616.624.558,68</b>
		<u>Riepilogo dei titoli</u>						
		<u>Riepilogo dei titoli Centro Resp. Amm.va UNIRE</u>						
	Titolo I		121.976.139,03	486.763.443,84	490.875.837,34	130.717.491,16	477.224.945,94	460.507.649,07
	Titolo II		124.110.553,62	8.650.759,17	19.653.340,91	137.304.889,27	2.325.447,86	15.222.426,62
	Titolo IV		11.044,01	18.239.657,66	17.843.172,23	0,00	46.506.691,74	140.894.482,99
		<b>Totale delle uscite Centro Resp. Amm.va UNIRE</b>	<b>246.097.736,66</b>	<b>513.653.860,67</b>	<b>528.372.350,48</b>	<b>268.022.380,43</b>	<b>526.057.085,54</b>	<b>616.624.558,68</b>
		<u>Riepilogo delle uscite per titoli dei Centri Resp. Amm.va</u>						
	Titolo I		121.976.139,03	486.763.443,84	490.875.837,34	130.717.491,16	477.224.945,94	460.507.649,07
	Titolo II		124.110.553,62	8.650.759,17	19.653.340,91	137.304.889,27	2.325.447,86	15.222.426,62
	Titolo IV		11.044,01	18.239.657,66	17.843.172,23	0,00	46.506.691,74	140.894.482,99

PER COPIA CONFORME ALL'ORIGINALE

USCITE

Codice	Denominazione	ANNO FINANZIARIO 2006				ANNO FINANZIARIO 2005			
		Residui	Competenza (Impegni)	Cassa (Pagamenti)	Residui	Competenza (Impegni)	Cassa (Pagamenti)		
	<b>TOTALE</b>	246.097.736,86	513.653.860,67	528.372.350,48	268.022.380,43	526.057.085,54	616.624.558,68		

PER COPIA CONFORME ALL'ORIGINALE



PAGINA BIANCA

**U.N.I.R.E**  
**Unione Nazionale Incremento Razze Equine**

Documento n.1

IL CONTO DI BILANCIO

Rendiconto finanziario gestionale

Esercizio finanziario

Anno 2006



PER COPIA CONFORME ALL'ORIGINALE  
*[Handwritten signature]*

**U.N.I.R.E.  
Bilancio Consuntivo Finanziario Gestionale Esercizio 2006**

Codice	Capitolo Denominazione	ENTRATA Gestione della Competenza 2006												
		Previsioni			Somme Accertate			Diff. rispetto alle Previsioni						
		Iniziali	Variazioni		Definitive (3+4-5)	Riscosse	Rimaste da Riscuotere	Totale Accertamenti (7+8)	In Più (9-6)	In Meno (6-9)	11			
3	In + 4	In - 5	6	7	8	9	10							
1	2													
	<b>1.- UNIRE</b>													
	<b>1. - ENTRATE CORRENTI</b>													
	<b>1.2. - ENTRATE DERIVANTI DA TRASFERIMENTI CORRENTI</b>													
	Trasferimenti da parte dello stato													
1.2.0.	Contributo per l'assolvimento dei fini istituzionali	22.000.000,00	3.000.000,00		25.000.000,00	602.000,00	24.608.000,00	25.210.000,00	210.000,00					
1.2.0.010.	Contributo in conto interessi	3.000.000,00			3.000.000,00	500.000,00	3.500.000,00	4.000.000,00	1.000.000,00					
1.2.0.020.	Trasferimenti da parte dello Stato in conto corrente													
	<b>Totale 1.2.0. - Trasferimenti da parte dello stato</b>	<b>25.000.000,00</b>	<b>3.000.000,00</b>		<b>28.000.000,00</b>	<b>1.102.000,00</b>	<b>28.108.000,00</b>	<b>29.210.000,00</b>	<b>1.210.000,00</b>					
1.2.1.	Trasferimenti da parte delle regioni													
1.2.1.000.	Trasferimenti da parte delle Regioni in conto corrente													
	<b>Totale 1.2.1. - Trasferimenti da parte delle regioni</b>													
1.2.2.	Trasferimenti da parte dei Comuni e delle Province													
1.2.2.000.	Trasferimenti da parte dei Comuni e delle Province in conto corrente													
	<b>Totale 1.2.2. - Trasferimenti da parte dei Comuni e delle Province</b>													
1.2.3.	Trasferimenti da parte di altri enti del settore pubblico													

PER COPIA CONFORME ALL'ORIGINALE

Capitolo		Gestione della Competenza 2006										
Codice	Denominazione	Previsioni			Somme Accertate				Diff. rispetto alle Previsioni			
		Iniziali	Variazioni		Definitive (3+4-5)	Riscosse	Rimaste da Riscuotere	Totale Accertamenti (7+8)	In Più (9-6)	In Meno (6-9)		
1	2	3	4	5	6	7	8	9	10	11		
1.2.3.000.	Trasferimenti da parte di altri Enti del settore pubblico in conto corrente											
	Totale 1.2.3. - Trasferimenti da parte di altri enti del settore pubblico	25.000.000,00	3.000.000,00	0,00	28.000.000,00	1.102.000,00	28.108.000,00	29.210.000,00	1.210.000,00	0,00		
	<b>Totale 1.2. - ENTRATE DERIVANTI DA TRASFERIMENTI CORRENTI</b>											
	<b>1.3. - ALTRE ENTRATE</b>											
1.3.0.	Entrate derivanti dai prelievi sulle scommesse											
1.3.0.000.	Prelievi, vincite non riscosse e biglietti non rimborsati su scommesse da totalizzatore	298.700.000,00			298.700.000,00	225.850.697,70	40.187.635,77	266.038.333,47		32.661.666,53		
1.3.0.010.	Integrazione per minimo garantito su prelievi scommesse a totalizzatore	5.000.000,00			5.000.000,00	10.254,21	5.170.674,25	5.180.928,46	180.928,46			
1.3.0.020.	Prelievi su scommesse raccolte dagli allibratori	370.000,00			370.000,00	345.543,24	22.178,99	367.722,23		2.277,77		
1.3.0.030.	Prelievi e vincite non riscosse su scommesse TRIS	144.000.000,00			144.000.000,00	150.752.814,97	5.676.251,26	156.429.066,23	12.429.066,23			
1.3.1.	<b>Totale 1.3.0. - Entrate derivanti dai prelievi sulle scommesse</b>	<b>448.070.000,00</b>			<b>448.070.000,00</b>	<b>376.959.310,12</b>	<b>51.056.740,27</b>	<b>428.016.050,39</b>	<b>12.609.994,69</b>	<b>32.663.944,30</b>		
1.3.1.000.	Entrate derivanti da prelievi su scommesse e giochi											
	Prelievi su concorsi TOTIP	2.000.000,00			2.000.000,00	905.293,06	511.368,52	1.416.661,58		583.338,42		
	<b>Totale 1.3.1. - Entrate derivanti da prelievi su scommesse e giochi</b>	<b>2.000.000,00</b>			<b>2.000.000,00</b>	<b>905.293,06</b>	<b>511.368,52</b>	<b>1.416.661,58</b>		<b>583.338,42</b>		

PER COPIA CONFERMARE ALL'ORIGINALE

Capitolo		Gestione della Competenza 2006										
Codice	Denominazione	Previsioni			Somme Accertate			Diff. rispetto alle Previsioni				
		Iniziali	Variazioni		Riscosse	Rimaste da Riscuotere	Totale Accertamenti (7+8)	In Più (9-6)	In Meno (6-9)			
1	2	3	4	5	6	7	8	9	10	11		
1.3.2.	Entrate derivanti dalla prestazione di servizi											
1.3.2.000.	Cessione dei diritti di trasmissione TV alle società estere	350.000,00			350.000,00	42.892,98		42.892,98		307.107,02		
1.3.2.010.	Concessione del segnale televisivo	14.000.000,00			14.000.000,00		18.083.104,31	18.083.104,31	4.083.104,31			
1.3.2.020.	Altre entrate derivanti dalla prestazione di servizi	25.000,00			25.000,00	19.447,00		19.447,00		5.553,00		
1.3.3.	Totale 1.3.2. - Entrate derivanti dalla prestazione di servizi	14.375.000,00			14.375.000,00	62.339,98	18.083.104,31	18.145.444,29	4.083.104,31	312.660,02		
1.3.3.010.	Entrate derivanti dall'attività ippica											
1.3.3.020.	Rinunce alle corse	3.000.000,00			3.000.000,00	2.778.536,81	227.213,41	3.005.750,22	5.750,22			
1.3.3.030.	Sovrapprezzi sulle corse a vendere e a reclamare	150.000,00			150.000,00	96.120,68	5.735,00	101.855,68		48.144,32		
1.3.3.040.	Diritti per patenti, qualifiche, colori, nomi assunti, passaggi di proprietà, certificati e multe	3.000.000,00			3.000.000,00	2.914.940,60	1.010.452,21	3.925.392,81	925.392,81			
1.3.3.050.	Altre entrate derivanti dall'attività ippica											
1.3.4.	Totale 1.3.3. - Entrate derivanti dall'attività ippica	6.150.000,00			6.150.000,00	5.789.598,09	1.243.400,62	7.032.998,71	931.143,03	48.144,32		
1.3.4.000.	Redditi e proventi patrimoniali											
1.3.4.010.	Fitti attivi	11.000,00			11.000,00		10.658,00	10.658,00		342,00		
1.3.4.020.	Interessi su titoli a reddito fisso											
1.3.4.030.	Interessi attivi connessi alla gestione del totalizzatore	200.000,00			200.000,00	125.037,71	33.030,09	158.067,80		41.932,20		


PER COPIA CONFORME ALL'ORIGINALE






Capitolo		Gestione della Competenza 2006										
Codice	Denominazione	Previsioni			Somme Accertate			Diff. rispetto alle Previsioni				
		Iniziali	Variazioni		Riscosse	Rimaste da Riscuotere	Totale Accertamenti (7+8)	In Più (9-6)	In Meno (6-9)			
1	2	3	4	5	6	7	8	9	10	11		
1.3.4.030.	Interessi di mora per ritardato versamento da parte delle agenzie dei prelievi sulle scommesse ippiche	5.000,00			5.000,00	368,37	24.631,63	25.000,00	20.000,00			
1.3.4.040.	Interessi su conti correnti bancari e postali	200.000,00			200.000,00		69.174,12	69.174,12		130.825,88		
1.3.4.050.	Interessi su prestiti e mutui al personale	70.000,00			70.000,00	50.914,65	707,46	51.622,11		18.377,89		
1.3.4.060.	Dividendi e altri proventi su titoli azionari e partecipazioni											
1.3.4.070.	Altri interessi attivi	20.000,00			20.000,00	14.375,00		14.375,00		5.625,00		
1.3.5.	Totale 1.3.4. - Redditi e proventi patrimoniali	506.000,00			506.000,00	190.695,73	138.201,30	328.897,03	20.000,00	197.102,97		
1.3.5.	Poste compensative e correttive di uscite correnti											
1.3.5.000.	Rimborsi vari	400.000,00		585.000,00	985.000,00	1.118.515,81		1.118.515,81	133.515,81			
1.3.5.010.	Contributi buoni pasto	130.000,00			130.000,00	97.541,72		97.541,72		32.458,28		
1.3.6.	Totale 1.3.5. - Poste compensative e correttive di uscite correnti	530.000,00		585.000,00	1.115.000,00	1.216.057,53		1.216.057,53	133.515,81	32.458,28		
1.3.6.	Indennizzi											
1.3.6.000.	Indennizzi assicurativi	10.000,00			10.000,00					10.000,00		
1.3.6.010.	Indennizzi derivanti da contenzioso											
	Totale 1.3.6. - Indennizzi	10.000,00			10.000,00					10.000,00		
	<b>Totale 1.3. - ALTRE ENTRATE</b>	<b>471.641.000,00</b>	<b>565.000,00</b>	<b>0,00</b>	<b>472.226.000,00</b>	<b>385.123.294,51</b>	<b>71.032.815,02</b>	<b>456.156.109,53</b>	<b>17.777.757,84</b>	<b>33.847.648,31</b>		

PER COPIA CONFORME ALL'ORIGINALE



Capitolo		Gestione della Competenza 2006										
Codice	Denominazione	Previsioni			Somme Accertate			Diff. rispetto alle Previsioni				
		Iniziali	Variazioni		Riscosse	Rimaste da Riscuotere	Totale Accertamenti	In Più	In Meno			
1	2	3	4	5	6	7	8	9	10	11		
	Totale generale 1. - ENTRATE CORRENTI	496.641.000,00	3.585.000,00	0,00	500.226.000,00	386.225.294,51	99.140.815,02	485.366.109,53	18.987.757,84	33.847.648,31		
	<b>2. - ENTRATE IN CONTO CAPITALE</b>											
	<b>2.1. - ENTRATE PER ALIENAZIONE DI BENI PATR. E RISCOSSIONE CREDITI</b>											
2.1.0.	Alienazione di immobilizzazioni immateriali											
2.1.0.000.	Alienazione brevetti											
2.1.0.010.	Alienazione diritti di privativa su brevetti											
2.1.0.020.	Alienazione sistemi informativi (sviluppo e licenze software)											
2.1.0.030.	Alienazione licenze											
2.1.0.040.	Alienazione marchi registrati ed altri assimilati											
	Totale 2.1.0. - Alienazione di immobilizzazioni immateriali											
2.1.1.	Alienazione di immobili e diritti reali											
2.1.1.000.	Alienazione immobili											
	Totale 2.1.1. - Alienazione di immobili e diritti reali											
2.1.2.	Alienazione di immobilizzazioni tecniche											
2.1.2.000.	Alienazione strumenti tecnici e attrezzature											

PER COPIA CONFORME ALL'ORIGINALE



(R)

Capitolo		Gestione della Competenza 2006									
Codice	Denominazione	Previsioni			Somme Accertate			Diff. rispetto alle Previsioni			
		Iniziali	Variazioni		Riscosse	Rimaste da Riscuotere	Totale Accertamenti (7+8)	In Più (9-6)	In Meno (6-9)		
1	2	3	4	5	6	7	8	9	10	11	
2.1.2.010.	Alienazione automezzi e altri mezzi di trasporto										
2.1.2.020.	Alienazione mobili arredi e macchine di ufficio										
2.1.2.030.	Alienazione altri beni mobili										
2.1.3.	Totale 2.1.2. - Alienazione di immobilizzazioni tecniche										
2.1.3.000.	Realizzo di valori mobiliari										
	Cessione di partecipazioni in imprese controllate										
2.1.3.	Totale 2.1.3. - Realizzo di valori mobiliari										
2.1.4.	Riscossione di crediti										
2.1.4.000.	Rimborso mutui e prestiti erogati al personale	450.000,00			450.000,00	331.461,02	1.488,86	332.949,88		117.050,12	
2.1.4.010.	Ritiro di depositi a cauzione presso terzi										
2.1.4.020.	Prelevamenti di depositi vincolati per la liquidazione di indennità di anzianità										
2.1.4.030.	Rimborso IVA a credito	517.000,00			517.000,00	516.456,90		516.456,90		543,10	
	Totale 2.1.4. - Riscossione di crediti	967.000,00			967.000,00	847.917,92	1.488,86	849.406,78		117.593,22	
2.1.5.	Entrate diverse in conto capitale										
2.1.5.020.	Recupero di pagamenti non andati a buon fine	800.000,00			800.000,00	774.918,43		774.918,43		25.081,57	
	Totale 2.1.5. - Entrate diverse in conto capitale	800.000,00			800.000,00	774.918,43		774.918,43		25.081,57	

Pagina: 6


PER COPIA CONFORME ALL'ORIGINALE

Capitolo		Gestione della Competenza 2006									
Codice	Denominazione	Previsioni			Somme Accertate			Diff. rispetto alle Previsioni			
		Iniziali	In +	In -	Definitive (3+4-5)	Riscosse	Rimaste da Riscuotere	Totale Accertamenti (7+8)	In Più (9-6)	In Meno (6-9)	
1	2	3	4	5	6	7	8	9	10	11	
	<u>Totale 2.1. - ENTRATE PER ALIENAZIONE DI BENI PATR. E RISCOSSIONE CREDITI</u>	1.767.000,00	0,00	0,00	1.767.000,00	1.622.836,35	1.488,86	1.624.325,21	0,00	142.674,79	
2.2.0.	<u>2.2. - ENTRATE DERIVANTI DA TRASFERIMENTI IN CONTO CAPITALE</u>										
	Trasferimenti da parte dello statg										
2.2.0.000.	Trasferimenti da parte dello Stato in conto capitale										
	<u>Totale 2.2.0. - Trasferimenti da parte dello stato</u>										
2.2.1.	Trasferimenti da parte delle regioni										
2.2.1.000.	Trasferimenti da parte delle Regioni in conto capitale										
	<u>Totale 2.2.1. - Trasferimenti da parte delle regioni</u>										
2.2.2.	Trasferimenti da parte dei Comuni e delle Province										
2.2.2.000.	Trasferimenti da parte dei Comuni e delle Province in conto capitale										
	<u>Totale 2.2.2. - Trasferimenti da parte dei Comuni e delle Province</u>										
2.2.3.	Trasferimenti da parte di altri enti del settore pubblico										
2.2.3.000.	Trasferimenti da parte di altri Enti del settore pubblico in conto capitale										

PER COPIA CONFORME ALL'ORIGINALE



ENTRATA											
Gestione della Competenza 2006											
Codice	Capitolo	Denominazione	Previsioni			Somme Accertate			Diff. rispetto alle Previsioni		
			3	4	5	6	7	8	9	10	11
			Iniziali	In +	In -	Definitive (3+4-5)	Riscosse	Rimaste da Riscuotere	Totale Accertamenti (7+8)	In Più (9-6)	In Meno (6-9)
1	2	Totale 2.2.3. - Trasferimenti da parte di altri enti del settore pubblico	0,00	0,00	0,00	0,00	0,00	0,00	0,00	0,00	0,00
		<b>Totale 2.2. - ENTRATE DERIVANTI DA TRASFERIMENTI IN CONTO CAPITALE</b>									
		<b>2.3. - ACCENSIONE DI PRESTITI</b>									
2.3.0.		Assunzioni di mutui e prestiti									
2.3.0.000.		Assunzione di mutui e prestiti									
		<b>Totale 2.3.0. - Assunzioni di mutui e prestiti</b>									
2.3.1.		Assunzione di altri debiti finanziari									
2.3.1.000.		Assunzione debiti diversi									
		<b>Totale 2.3.1. - Assunzione di altri debiti finanziari</b>									
2.3.2.		Emissione di obbligazioni									
2.3.2.000.		Emissioni di obbligazioni									
		<b>Totale 2.3.2. - Emissione di obbligazioni</b>									
		<b>Totale 2.3. - ACCENSIONE DI PRESTITI</b>	0,00	0,00	0,00	0,00	0,00	0,00	0,00	0,00	0,00
		<b>Totale generale 2. - ENTRATE IN CONTO CAPITALE</b>	1.767.000,00	0,00	0,00	1.767.000,00	1.622.836,35	1.488,86	1.624.325,21	0,00	142.674,79

  
 CON COPIA CONFORME ALL'ORIGINALE

Capitolo		Gestione della Competenza 2006										
Codice	Denominazione	Iniziali	Previsioni		Definitive (3+4-5)	Somme Accertate			Diff. rispetto alle Previsioni			
			In +	In -		Riscosse	Rimaste da Riscuotere	Totale Accertamenti (7 + 8)	In Più (9 - 6)	In Meno (6 - 9)		
1	2	3	4	5	6	7	8	9	10	11		
4. -	<b>PARTITE DI GIRO</b>											
	<b>4.1. - ENTRATE AVENTI NATURA DI PARTITE DI GIRO</b>											
4.1.0.	Ritenute erariali e previdenziali	1.700.000,00			1.700.000,00	1.872.513,09		1.872.513,09	172.513,09			
4.1.0.000.	Ritenute erariali su stipendi e competenze varie	1.400.000,00			1.400.000,00	875.144,48		875.144,48		524.855,52		
4.1.0.010.	Ritenute erariali su liberi professionisti	3.800.000,00			3.800.000,00	2.191.856,58		2.191.856,58		1.608.143,42		
4.1.0.020.	Ritenute erariali su collaboratori	120.000,00			120.000,00	90.840,74		90.840,74		29.159,26		
4.1.0.030.	Ritenute per addizionale regionale su collaboratori	80.000,00			80.000,00	25.902,89		25.902,89		54.097,11		
4.1.0.040.	Ritenute per addizionale comunale su collaboratori	7.000.000,00			7.000.000,00	5.681.666,47		5.681.666,47		1.318.333,53		
4.1.0.050.	Ritenute erariali su premi pagati direttamente da UNIRE (4%)	5.400.000,00			5.400.000,00	4.168.295,92	387.314,36	4.555.610,28		844.389,72		
4.1.0.060.	Ritenute erariali su premi pagati indirettamente tramite altre società (4%)	600.000,00			600.000,00	52.044,72		52.044,72		547.955,28		
4.1.0.070.	Ritenute erariali per contributi ad Associazioni (4%)	1.400.000,00			1.400.000,00	1.359.612,41		1.359.612,41		40.387,59		
4.1.0.080.	Ritenute erariali partecipazioni a corse TRIS allenatori (20%)	200.000,00			200.000,00	122.316,18		122.316,18		77.683,82		
4.1.0.090.	Ritenute per INPDAP	75.000,00			75.000,00	2.136,36		2.136,36		72.863,64		
4.1.0.100.	Ritenute per ENPDEP	600.000,00			600.000,00	598.228,09		598.228,09		1.771,91		
4.1.0.120.	Ritenute per INPS a carico del personale											

PER COPIA CONFORME ALL'ORIGINALE

Capitolo		Gestione della Competenza 2006									
Codice	Denominazione	3	Previsioni		6	Somme Accertate			Diff. rispetto alle Previsioni		
			Iniziali	In +		In -	Riscosse	Rimaste da Riscuotere	Totale Accertamenti (7+8)	In Più (9-6)	In Meno (6-9)
1	2	3	4	5	6	7	8	9	10	11	
4.1.0.130.	Ritenute per Cassa Previdenza e per altri Enti previdenziali	195.000,00			195.000,00	144.782,86		144.782,86		50.217,14	
4.1.0.140.	Ritenute INPS su collaboratori	500.000,00			500.000,00	482.794,93		482.794,93		17.205,07	
4.1.0.150.	Ritenute INAIL su collaboratori	100.000,00			100.000,00	8.769,98		8.769,98		91.230,02	
4.1.0.160.	Ritenute polizze assicurative su collaboratori										
4.1.1.	Totale 4.1.0. - Ritenute erariali e previdenziali	23.170.000,00			23.170.000,00	17.676.905,70	387.314,36	18.064.220,06	172.513,09	5.278.293,03	
4.1.1.1.	Trattenute a favore di terzi	60.000,00			60.000,00	16.576,57		16.576,57		43.423,43	
4.1.1.000.	Trattenute per sindacati	60.000,00			60.000,00	3.862,26		3.862,26		56.137,74	
4.1.1.010.	Trattenute per CRAL- UNIRE										
4.1.1.020.	Trattenute per polizze assicurative	110.000,00			110.000,00	24.309,10		24.309,10		85.690,90	
4.1.1.030.	Entrate varie destinate a terzi	300.000,00			300.000,00	33.438,48		33.438,48		266.561,52	
4.1.2.	Totale 4.1.1. - Trattenute a favore di terzi	530.000,00			530.000,00	78.186,41		78.186,41		451.813,59	
4.1.2.	Versamento entrate destinate a terzi										
4.1.2.000.	Prelievo conto anticipazioni										
4.1.2.010.	Partite in sospeso in entrata	1.000.000,00			1.000.000,00	37.905,87	59.345,32	97.251,19		902.748,81	
4.1.3.	Totale 4.1.2. - Versamento entrate destinate a terzi	1.000.000,00			1.000.000,00	37.905,87	59.345,32	97.251,19		902.748,81	
4.1.3.000.	Rimborso uscite effettuate per conto terzi										
4.1.3.000.	Rimborso imposte versate per conto terzi										

PER COPIA CONFERIRE ALL'ORIGINALE

Capitolo		Gestione della Competenza 2006										
Codice	Denominazione	Previsioni			Somme Accertate			Diff. rispetto alle Previsioni				
		Iniziali	Variazioni		Riscosse	Rimaste da Riscuotere	Totale Accertamenti	In Più	In Meno			
1	2	3	4	5	6	7	8	9	(9 - 6)	(6 - 9)	11	
	Totale 4.1.3. - Rimborso uscite effettuate per conto terzi											
	Totale 4.1. - ENTRATE AVANTI NATURA DI PARTITE DI GIRO	24.700.000,00	0,00	0,00	24.700.000,00	17.792.997,98	446.659,68	18.239.657,66	172.513,09	6.632.855,43		
	Totale generale 4. - PARTITE DI GIRO	24.700.000,00	0,00	0,00	24.700.000,00	17.792.997,98	446.659,68	18.239.657,66	172.513,09	6.632.855,43		
	Totale 1. - UNIRE	523.108.000,00	3.585.000,00	0,00	526.693.000,00	405.641.128,84	99.588.963,56	505.230.092,40	19.160.270,93	40.623.178,53		



PER COPIA CONFEZIONATA ALL'ORIGINALE

*[Handwritten signature]*



Capitolo		Gestione della Competenza 2006										
Codice	Denominazione	Previsioni			Somme Accertate			Diff. rispetto alle Previsioni				
		Iniziali	Variazioni		Definitive (3+4-5)	Riscosse	Rimaste da Riscuotere	Totale Accertamenti (7+8)	In Più (9-6)	In Meno (6-9)		
1	2	3	4	5	6	7	8	9	10	11		
	Riepilogo dei Titoli											
	Riepilogo dei titoli Centro Resp. Amm.va											
	Titolo I	496.641.000,00	3.585.000,00	0,00	500.226.000,00	386.225.294,51	99.140.815,02	485.366.109,53	18.987.757,84	33.847.648,31		
	Titolo II	1.767.000,00	0,00	0,00	1.767.000,00	1.622.836,35	1.488,86	1.624.325,21	0,00	142.674,79		
	Titolo IV	24.700.000,00	0,00	0,00	24.700.000,00	17.792.997,98	446.659,68	18.239.657,66	172.513,09	6.632.855,43		
	Totale delle entrate Centro Resp. Amm.va UNIRE	523.108.000,00	3.585.000,00	0,00	526.693.000,00	405.641.128,84	99.588.963,56	505.230.092,40	19.160.270,93	40.623.178,53		
	Totale delle Entrate	523.108.000,00	3.585.000,00	0,00	526.693.000,00	405.641.128,84	99.588.963,56	505.230.092,40	19.160.270,93	40.623.178,53		
	Avanzo Ammin. Applicato		3.298.165,00		3.298.165,00					3.298.165,00		
	Totale Generale	523.108.000,00	6.883.165,00	0,00	529.991.165,00	405.641.128,84	99.588.963,56	505.230.092,40	19.160.270,93	43.921.343,53		



PER COPIA CONFRONTARE ALL'ORIGINALE


**U.N.I.R.E.  
Bilancio Consuntivo Finanziario Gestionale Esercizio 2006**

Capitolo		SPESA Gestione della Competenza 2006										
Codice	Denominazione	Previsioni			Somme Impegnate				Diff. rispetto alle Previsioni			
		Iniziali	Variazioni		Definitive (3+4-5)	Pagate	Rimaste da Pagare	Totale Impegni (7+8)	In Più (9-6)	In Meno (6-9)		
1	2	3	4	5	6	7	8	9	10	11		
	<b>1. - UNIRE</b>											
	<b>1. - USCITE CORRENTI</b>											
	<b>1.1. - FUNZIONAMENTO</b>											
	Uscite per gli organi dell'Ente											
1.1.0.	Compensi, indennità e rimborsi alla Presidenza	280.000,00		100.000,00	180.000,00	145.966,32	14.913,50	160.879,82		19.120,18		
1.1.0.010.	Compensi, indennità e rimborsi ai componenti gli Organi Collegiali di Amministrazione	380.000,00		150.000,00	230.000,00	68.000,00	72.000,76	140.000,76		89.999,24		
1.1.0.020.	Compensi, indennità e rimborsi ai componenti il Collegio Sindacale	100.000,00			100.000,00	66.534,52		66.534,52		33.465,48		
1.1.0.030.	Compensi, indennità e rimborsi ai componenti gli Organi di Giustizia	600.000,00			600.000,00	379.037,46	220.962,54	600.000,00				
	<b>Totale 1.1.0. - Uscite per gli organi dell'Ente</b>	<b>1.360.000,00</b>		<b>250.000,00</b>	<b>1.110.000,00</b>	<b>659.538,30</b>	<b>307.876,80</b>	<b>967.415,10</b>		<b>142.584,90</b>		
1.1.1.	Oneri per il personale in attività di servizio											
1.1.1.000.	Trattamento fondamentale - personale di ruolo	4.612.000,00			4.612.000,00	4.465.878,80	146.121,20	4.612.000,00				
1.1.1.010.	Trattamento fondamentale - personale a tempo determinato	622.000,00			622.000,00	622.000,00		622.000,00				
1.1.1.020.	Quota effetti retroattivi per rinnovo contrattuale - personale di ruolo		220.000,00		220.000,00	220.000,00	220.000,00	220.000,00				

PER COPIA CONFORME ALL'ORIGINALE

Capitolo		Gestione della Competenza 2006										
Codice	Denominazione	Previsioni					Somme Impegnate			Diff. rispetto alle Previsioni		
		Iniziali	Variazioni		Definitive (3+4-5)	Pagate	Rimaste da Pagare	Totale Impegni (7+8)	In Più (9-6)	In Meno (6-9)	11	
			In +	In -								4
1	2	3	4	5	6	7	8	9	10	11		
1.1.1.030.	Quota effetti retroattivi per rinnovo contrattuale - personale a tempo determinato		80.000,00		80.000,00		80.000,00	80.000,00				
1.1.1.040.	Trattamento accessorio - personale di ruolo	3.400.000,00			3.400.000,00	975.208,48	2.424.791,52	3.400.000,00				
1.1.1.050.	Trattamento accessorio - personale tempo a determinato	203.000,00			203.000,00	123.920,25	79.079,75	203.000,00				
1.1.1.060.	Missioni all'interno	210.000,00			210.000,00	88.540,06	14.290,65	102.830,71			107.169,29	
1.1.1.070.	Missioni all'estero	140.000,00			140.000,00	43.749,75	9.758,36	53.508,11			86.491,89	
1.1.1.080.	Corsi di formazione per il personale dipendente	600.000,00			600.000,00	56.766,00	2.610,00	59.376,00			540.624,00	
1.1.1.090.	Personale in somministrazione	460.000,00	100.000,00		560.000,00	361.986,29	78.125,72	440.092,01			119.907,99	
1.1.1.100.	Buoni pasto	600.000,00			600.000,00	348.020,78	239.762,02	587.782,80			12.217,20	
1.1.1.110.	Oneri previdenziali, assistenziali e assicurativi - personale di ruolo	2.635.000,00			2.635.000,00	1.554.253,03	177.798,95	1.732.051,98			902.948,02	
1.1.1.120.	Oneri previdenziali, assistenziali e assicurativi - personale a tempo determinato	268.000,00			268.000,00	192.482,67	24.848,42	217.331,09			50.668,91	
1.1.1.130.	Oneri previdenziali e assistenziali - collaboratori	1.200.000,00			1.200.000,00	887.790,87	77.704,16	965.495,03			234.504,97	
1.1.1.140.	Oneri per Cassa Previdenza Personale	586.000,00			586.000,00	377.150,46	208.849,54	586.000,00				
1.1.1.145.	Oneri erariali a carico dell'Ente	1.700.000,00			1.700.000,00	1.423.762,95	143.770,14	1.567.533,09			132.466,91	
1.1.1.150.	Indennità e rimborso spese per trasferimenti	100.000,00			100.000,00						100.000,00	

PER COPIA CONFORME ALL'ORIGINALE



Capitolo		Gestione della Competenza 2006										
Codice	Denominazione	Previsioni			Somme Impegnate			Diff. rispetto alle Previsioni				
		Iniziali	Variazioni		Definitive (3+4-5)	Pagate	Rimaste da Pagare	Totale Impegni (7+8)	In Più (9-6)	In Meno (6-9)		
			In +	In -								
1	2	3	4	5	6	7	8	9	10	11		
	Totale 1.1.1. - Oneri per il personale in attività di servizio	17.336.000,00	400.000,00		17.736.000,00	11.521.490,39	3.927.510,43	15.449.000,82		2.266.999,18		
1.1.2.	Uscite per l'acquisto di beni di consumo e di servizi											
1.1.2.000.	Fitti passivi	2.380.000,00			2.380.000,00	2.376.989,78	2.512,03	2.379.481,81		518,19		
1.1.2.010.	Spese condominiali	10.000,00	12.000,00		22.000,00	15.369,88	6.630,12	22.000,00				
1.1.2.020.	Utenze acqua	7.000,00			7.000,00	2.336,78	435,77	2.772,55		4.227,45		
1.1.2.030.	Utenze combustibili per riscaldamento	150.000,00			150.000,00	62.357,68	36.996,17	99.353,85		50.646,15		
1.1.2.040.	Utenze energia elettrica	270.000,00			270.000,00	254.923,79		254.923,79		15.076,21		
1.1.2.050.	Utenze telefonia	500.000,00			500.000,00	284.059,13	4.131,42	288.190,55		211.809,45		
1.1.2.060.	Altre utenze											
1.1.2.070.	Spese di pulizia	260.000,00			260.000,00	93.996,60	89.141,88	183.136,48		76.861,52		
1.1.2.080.	Spese di vigilanza	350.000,00	164.000,00		514.000,00	301.703,94	212.296,04	513.999,98		0,02		
1.1.2.090.	Servizi postali e telegrafici	200.000,00			200.000,00	160.620,50	16.489,95	177.110,45		22.889,55		
1.1.2.100.	Canoni noleggio strumentazione tecnica	60.000,00		3.586,44	56.413,56	41.460,68	10.050,65	51.511,33		4.902,23		
1.1.2.110.	Canoni noleggio mezzi di trasporto	230.000,00		130.000,00	100.000,00	94.702,58	5.082,28	99.784,86		215,14		
1.1.2.120.	Canoni leasing											
1.1.2.130.	Servizi tecnico - informatici	3.827.000,00		382.700,00	3.444.300,00	1.067.644,23	2.310.876,04	3.378.520,27		65.779,73		
1.1.2.140.	Esternalizzazione servizi	50.000,00		5.000,00	45.000,00	21.600,00		21.600,00		23.400,00		
1.1.2.150.	Manutenzione immobili	500.000,00			500.000,00	196.945,51	148.729,42	345.674,93		154.325,07		

PER COPIA CONFERIRE ALL'ORIGINALE

Capitolo		Gestione della Competenza 2006										
Codice	Denominazione	Previsioni			Somme Impegnate			Diff. rispetto alle Previsioni				
		Iniziali	Variazioni		Definitive (3+4-5)	Pagate	Rimaste da Pagare	Totale Impegni (7+8)	In Più (9-6)	In Meno (6-9)		
1	2	3	4	5	6	7	8	9	10	11		
1.1.2.160.	Manutenzione strumenti tecnici e attrezzature d'ufficio	100.000,00	10.000,00		110.000,00	56.957,02	7.028,92	63.985,94		46.014,06		
1.1.2.170.	Manutenzione automezzi e altri mezzi di trasporto	185.000,00		18.500,00	166.500,00	97.209,38	32.697,16	129.906,54		36.593,46		
1.1.2.180.	Cancelleria e materiali di consumo	130.000,00	50.000,00		180.000,00	81.031,92	16.895,92	97.727,84		82.272,16		
1.1.2.190.	Pubblicazione di bandi di concorso	250.000,00		155.000,00	95.000,00	52.327,29	10.920,97	63.248,26		31.751,74		
1.1.2.200.	Acquisto di libri, riviste, giornali ed altre pubblicazioni	290.000,00			290.000,00	59.897,26		59.897,26		230.102,74		
1.1.2.210.	Premi di assicurazione	140.000,00		14.000,00	126.000,00	12.721,10	64.578,76	77.299,86		48.700,14		
1.1.2.220.	Trasporti e Facchinaggi											
1.1.2.230.	Smallimento rifiuti speciali											
1.1.2.240.	Spese di funzionamento di Commissioni e Comitati	200.000,00			200.000,00	139.851,54	27.284,27	167.135,81		32.864,19		
1.1.2.250.	Stampa di pubblicazioni	140.000,00		64.000,00	76.000,00	4.976,17	18.966,68	23.942,85		52.057,15		
1.1.2.260.	Organizzazione e partecipazione a convegni, congressi ed altre manifestazioni	500.000,00			500.000,00	39.775,64	117.256,37	157.032,01		342.967,99		
1.1.2.270.	Onorari e compensi per incarichi speciali e collaborazioni esterne	2.300.000,00		130.000,00	2.170.000,00	1.074.934,10	733.546,58	1.808.480,68		361.519,32		
1.1.2.280.	Spese per adesione e partecipazione organismi internazionali ippici	100.000,00			100.000,00	41.350,10	4.026,03	45.376,13		54.623,87		
1.1.2.290.	Spese di rappresentanza	210.000,00		166.000,00	44.000,00	39.697,34		39.697,34		4.302,66		


PER COPIA CONFORME ALL'ORIGINALE

Capitolo		Gestione della Competenza 2006										
Codice	Denominazione	Previsioni			Somme Impegnate			Diff. rispetto alle Previsioni				
		Iniziali	Variazioni		Definitive (3+4-5)	Pagate	Rimaste da Pagare	Totale Impegni (7+8)	In Più (9-6)	In Meno (6-9)		
1	2	3	4	5	6	7	8	9	10	11		
1.1.2.300.	Collegamento telescriventi	55.000,00		5.500,00	49.500,00	37.447,09	9.450,09	46.897,18		2.602,82		
1.1.2.310.	Accertamenti sanitari ai dipendenti	10.000,00			10.000,00	708,19	231,55	939,74		9.080,26		
1.1.2.320.	Impianto ed esercizio del totalizzatore nazionale	3.750.000,00		2.375.000,00	1.375.000,00		1.375.000,00	1.375.000,00				
1.1.2.330.	Spese per concorsi	200.000,00	100.000,00		300.000,00	217.800,00	18.018,61	235.818,61		64.181,39		
1.1.2.340.	Spese per studi indagini e rilevazioni	150.000,00		85.413,56	64.586,44					64.586,44		
1.1.2.350.	Acquisto vestiario e divise											
1.1.2.360.	Spese per la prevenzione e la sicurezza sui luoghi di lavoro (L. 626/94)	200.000,00			200.000,00	5.612,88	38.578,00	44.190,88		155.809,12		
	Totale 1.1.2. - Uscite per l'acquisto di beni di consumo e di servizi	17.704.000,00	336.000,00	3.534.700,00	14.505.300,00	6.936.988,10	5.317.651,68	12.254.639,78		2.250.660,22		
	<b>Totale 1.1. - FUNZIONAMENTO</b>	<b>36.400.000,00</b>	<b>736.000,00</b>	<b>3.784.700,00</b>	<b>33.351.300,00</b>	<b>19.118.016,79</b>	<b>9.553.038,91</b>	<b>28.671.055,70</b>	<b>0,00</b>	<b>4.680.244,30</b>		
	<b>1.2. - INTERVENTI DIVERSI</b>											
1.2.0.	Premi											
1.2.0.000.	Premi al traguardo Corse al trotto	135.100.000,00	1.000.000,00		136.100.000,00	112.743.969,78	23.356.030,22	136.100.000,00				
1.2.0.010.	Premi al traguardo Corse al galoppo	93.200.000,00		1.000.000,00	92.200.000,00	81.786.844,50	10.413.155,50	92.200.000,00				
1.2.0.020.	Corse e concorsi cavallo da sella: concorsi, sovrappremi e campionati	6.000.000,00			6.000.000,00	3.032.849,46	2.967.150,54	6.000.000,00				

PER COPIA CONFORME ALL'ORIGINALE

Capitolo		Gestione della Competenza 2006									
Codice	Denominazione	Previsioni			Somme Impegnate			Diff. rispetto alle Previsioni			
		Iniziali	Variazioni		Definitive (3+4+5)	Pagate	Rimaste da Pagare	Totale Impegni (7+8)	In Più (9-6)	In Meno (6-9)	
1	2	3	4	5	6	7	8	9	10	11	
1.2.0.030.	Premi al traguardo ed indennità Corse TRIS trotto	9.500.000,00			9.500.000,00	6.338.808,10	3.161.191,11	9.499.999,21		0,79	
1.2.0.040.	Premi al traguardo ed indennità Corse TRIS galoppo	4.200.000,00			4.200.000,00	1.806.351,21	2.393.648,79	4.200.000,00			
1.2.0.050.	Premi di partecipazione Corse TOTIP trotto	1.700.000,00			1.700.000,00	747.366,00	952.634,00	1.700.000,00			
1.2.0.060.	Premi di partecipazione Corse TOTIP galoppo	100.000,00			100.000,00	91.011,00	8.989,00	100.000,00			
1.2.0.070.	Premi agli allevatori dei cavalli italiani meglio classificati nei concorsi ippici	362.000,00			362.000,00		362.000,00	362.000,00			
	<b>Totale 1.2.0. - Premi</b>	<b>250.162.000,00</b>	<b>1.000.000,00</b>	<b>1.000.000,00</b>	<b>250.162.000,00</b>	<b>206.547.200,05</b>	<b>43.614.799,16</b>	<b>250.161.999,21</b>		<b>0,79</b>	
1.2.1.	Providenze										
1.2.1.000.	Providenza all'allevamento per il trotto	12.450.000,00			12.450.000,00	8.129.471,07	4.320.528,93	12.450.000,00			
1.2.1.010.	Providenza all'allevamento per il galoppo	12.450.000,00			12.450.000,00		12.450.000,00	12.450.000,00			
1.2.1.020.	Providenza all'allevamento per la sella	1.800.000,00	20.000,00		1.820.000,00		1.820.000,00	1.820.000,00			
	<b>Totale 1.2.1. - Providenze</b>	<b>26.700.000,00</b>	<b>20.000,00</b>		<b>26.720.000,00</b>	<b>8.129.471,07</b>	<b>18.590.528,93</b>	<b>26.720.000,00</b>			
1.2.2.	Remunerazione alle società di corse per servizi resi										
1.2.2.000.	Corrispettivo corse ed impianti alle società di corse	103.000.000,00	12.000.000,00		115.000.000,00	104.538.989,12	10.461.010,88	115.000.000,00			
	<b>Totale 1.2.2. - Remunerazione alle società di corse per servizi resi</b>	<b>103.000.000,00</b>	<b>12.000.000,00</b>		<b>115.000.000,00</b>	<b>104.538.989,12</b>	<b>10.461.010,88</b>	<b>115.000.000,00</b>			
1.2.3.	Spese per la vigilanza, disciplina e controllo tecnico delle corse										

PER COPIA CON IL CAPOGGINALE



Gestione della Competenza 2006												
Codice	Denominazione	Previsioni					Somme impegnate			Diff. rispetto alle Previsioni		
		Iniziali	Variazioni		Definitive (3+4-5)	Pagate	Rimaste da Pagare	Totale Impegni (7+8)	In Più (9-6)	In Meno (6-9)		
			In +	In -								
1	2	3	4	5	6	7	8	9	10	11		
1.2.3.000	Spese per la vigilanza, disciplina e controllo tecnico delle corse	12.600.000,00	400.000,00		13.000.000,00	11.027.725,95	1.972.264,01	12.999.989,96		10,04		
1.2.3.010	Spese per Controlli antidoping	8.500.000,00			8.500.000,00	6.367.016,50	2.067.015,51	8.434.032,01		65.967,99		
1.2.3.020	Spese per DNA	1.500.000,00			1.500.000,00	571.748,82	720.002,00	1.291.750,82		208.249,18		
1.2.3.030	Aggiornamento professionale addetti controllo corse	150.000,00			150.000,00	7.762,54	123.797,46	131.560,00		18.440,00		
1.2.4.	Totale 1.2.3. - Spese per la vigilanza, disciplina e controllo tecnico delle corse	22.750.000,00	400.000,00		23.150.000,00	17.974.253,81	4.883.078,98	22.857.332,79		292.667,21		
1.2.4.	Gestione del segnale televisivo											
1.2.4.000	Segnale Televisivo	11.500.000,00	3.900.000,00		15.400.000,00	10.634.514,03	3.029.460,02	13.663.974,05		1.736.025,95		
1.2.4.010	Compensi comitato redazione Tv	270.000,00			270.000,00	161.065,49	29.850,20	190.915,69		79.084,31		
1.2.4.020	Acquisto diritti televisivi esteri	2.500.000,00	2.000.000,00		4.500.000,00	4.083.608,72	335.521,54	4.419.130,26		80.869,74		
1.2.4.030	Corrispettivo segnale TV alle società di corse	11.000.000,00		5.500.000,00	5.500.000,00	4.567.032,00	932.968,00	5.500.000,00				
1.2.5.	Totale 1.2.4. - Gestione del segnale televisivo	25.270.000,00	5.900.000,00	5.500.000,00	25.670.000,00	19.446.220,24	4.327.799,76	23.774.020,00		1.895.980,00		
1.2.5.	Assistenza, previdenza e formazione per il settore ippico											
1.2.5.000	Cassa Previdenza guidatori allenatori e fantini	1.420.000,00			1.420.000,00		1.374.598,10	1.374.598,10		45.401,90		
1.2.5.010	Assistenza e previdenza a lavoratori dell'ippica (fondo TOTIP)	560.000,00			560.000,00		546.676,22	546.676,22		13.323,78		
1.2.5.020	Cassa Previdenza funzionari corse al trotto, commissari e funzionari corse al galoppo	40.000,00			40.000,00		38.353,20	38.353,20		1.646,80		

PER COPIA...  
 ORIGINALI

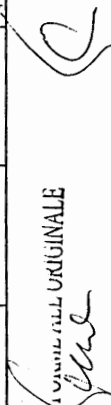


Capitolo		Gestione della Competenza 2006									
Codice	Denominazione	Previsioni			Somme Impegnate			Diff. rispetto alle Previsioni			
		Iniziali	Variazioni		Pagate	Rimaste da Pagare	Totale Impegni (7+8)	In Più (9-6)	In Meno (6-9)		
1	2	3	4	5	6	7	8	9	10	11	
1.2.5.030	Sostegno reddito artieri specializzati	1.350.000,00			1.350.000,00	950.000,00	400.000,00	1.350.000,00			
1.2.5.040	Iniziativa e attività per la qualificazione professionale di maestranze e tecnici dell'ippica	300.000,00			300.000,00	5.253,90	102.200,94	107.454,84		192.545,16	
1.2.5.050	Equo indennizzo al personale per la perdita dell'integrità fisica subita e/o infermità contratta per causa di servizio	20.000,00			20.000,00	3.209,66		3.209,66		16.790,34	
1.2.5.060	Interventi assistenziali e sociali a favore del personale in servizio e delle loro famiglie	180.000,00			180.000,00	90.086,24	89.847,19	179.933,43		66,57	
1.2.6.	Totale 1.2.5. - Assistenza, previdenza e formazione per il settore ippico	3.870.000,00			3.870.000,00	1.048.549,80	2.551.675,65	3.600.225,45		269.774,55	
1.2.6.000	Anagrafe equina e benessere animale	1.000.000,00		500.000,00	500.000,00		462.433,71	462.433,71		37.566,29	
1.2.6.010	Promozione della salute e benessere del cavallo	100.000,00			100.000,00					100.000,00	
1.2.6.020	Salvaguardia delle razze equine minacciate di estinzione e tutela del patrimonio genetico	700.000,00			700.000,00	100.000,00	600.000,00	700.000,00			
1.2.6.030	Ricerca scientifica sul settore dell'allevamento, dell'allenamento e dell'antidoping	100.000,00			100.000,00					100.000,00	
1.2.7.	Totale 1.2.6. - Anagrafe equina e benessere animale	1.900.000,00		500.000,00	1.400.000,00	100.000,00	1.062.433,71	1.162.433,71		237.566,29	
	Altre spese per prestazioni istituzionali										

PER COPIA CONFERIRE ALL'ORIGINALE

Capitolo		Gestione della Competenza 2006									
Codice	Denominazione	Previsioni			Somme Impegnate			Diff. rispetto alle Previsioni			
		Iniziali	Variazioni		Pagate	Rimaste da Pagare	Totale Impegni (7+8)	In Più (9-6)	In Meno (6-9)		
1	2	3	4	5	6	7	8	9	10	11	
1.2.7.000.	Spese organizzative concorsi ippici nazionali, internazionali e spese tecnico - istituzionali	1.915.000,00	600.000,00		2.515.000,00	1.410.132,05	808.389,90	2.218.521,95		296.478,05	
1.2.7.010.	Spese di promozione del settore ippico e propaganda	7.500.000,00		2.815.000,00	4.685.000,00	1.287.699,06	3.037.535,04	4.325.234,10		359.765,90	
1.2.7.020.	Contributi per la ricerca della profilassi per malattie infettive	10.000,00			10.000,00					10.000,00	
1.2.7.030.	Contributo speciale a favore attività piccoli ippodromi e impianti di allevamento e/o allenamento										
1.2.7.040.	Contributi per investimenti impianti di allevamento e/o di allenamento e strutture veterinarie										
1.2.7.050.	Incentivazione programmi regionali										
1.2.7.060.	Coppe e trofei	200.000,00			200.000,00	158.334,00		158.334,00		41.666,00	
1.2.8.	Totale 1.2.7. - Altre spese per prestazioni istituzionali	9.625.000,00	600.000,00	2.815.000,00	7.410.000,00	2.856.165,11	3.845.924,94	6.702.090,05		707.909,95	
1.2.8.000.	Oneri finanziari e tributari										
1.2.8.010.	Interessi passivi su conti correnti bancari	50.000,00	500.000,00		550.000,00	538.647,67	11.352,33	550.000,00			
1.2.8.020.	Spese e commissioni bancarie	4.757.000,00			4.757.000,00	4.756.727,17		4.756.727,17		272,83	
1.2.8.030.	Interessi passivi su mutui										
1.2.8.040.	Altri oneri finanziari										
1.2.8.040.	Imposte dirette	200.000,00			200.000,00	123.184,49	22.805,78	145.990,27		54.009,73	

PER COPIA CON VANTAGGIO DELL'ORIGINALE



Capitolo		Gestione della Competenza 2006										
Codice	Denominazione	Previsioni			Somme Impegnate			Diff. rispetto alle Previsioni				
		Iniziali	Variazioni		Definitive (3+4-5)	Pagate	Rimaste da Pagare	Totale Impegni (7+8)	In Più (9-6)	In Meno (6-9)		
1	2	3	4	5	6	7	8	9	10	11		
1.2.9.050.	Altre imposte e tasse indirette	300.000,00			300.000,00	7.745,21	160.000,00	187.745,21		132.254,79		
	Totale 1.2.9. - Oneri finanziari e tributari	5.307.000,00	500.000,00		5.807.000,00	5.426.304,54	194.158,11	5.620.462,65		186.537,35		
1.2.9.	Uscite non classificabili in altre voci											
1.2.9.000.	Spese per liti, arbitraggi, risarcimenti ed accessori	2.000.000,00			2.000.000,00	1.451.445,54	62.158,62	1.513.604,16		486.395,84		
1.2.9.010.	Fondo di riserva per spese impreviste	4.940.000,00		4.500.000,00	440.000,00					440.000,00		
1.2.9.020.	Fondo per rinnovi contrattuali per integrazione di bilancio finanziario	80.000,00			80.000,00					80.000,00		
1.2.9.030.	Oneri vari straordinari	100.000,00		50.000,00	50.000,00					50.000,00		
1.2.9.040.	Spese di realizzo entrate											
1.2.9.050.	Altre spese non classificabili											
	Totale 1.2.9. - Uscite non classificabili in altre voci	7.120.000,00		4.550.000,00	2.570.000,00	1.451.445,54	62.158,62	1.513.604,16		1.056.395,84		
	<b>Totale 1.2. - INTERVENTI DIVERSI</b>	<b>455.704.000,00</b>	<b>20.420.000,00</b>	<b>14.365.000,00</b>	<b>461.759.000,00</b>	<b>367.518.599,28</b>	<b>89.593.568,74</b>	<b>457.112.168,02</b>	<b>0,00</b>	<b>4.646.831,98</b>		
	<b>1.5. - ACCANTONAMENTI A FONDI RISCHI E ONERI</b>											
1.5.0.	Fondo rischi e oneri											
1.5.0.000.	Fondo rischi ed oneri	1.000.000,00			1.000.000,00	980.220,12		980.220,12		19.779,88		
	Totale 1.5.0. - Fondo rischi e oneri	1.000.000,00			1.000.000,00	980.220,12		980.220,12		19.779,88		
	<b>Totale 1.5. - ACCANTONAMENTI A FONDI</b>	<b>1.000.000,00</b>	<b>0,00</b>	<b>0,00</b>	<b>1.000.000,00</b>	<b>980.220,12</b>	<b>0,00</b>	<b>980.220,12</b>	<b>0,00</b>	<b>19.779,88</b>		

PER COPIA CONFORME ALL'ORIGINALE

Capitolo		Gestione della Competenza 2006									
Codice	Denominazione	Previsioni			Somme Impegnate			Diff. rispetto alle Previsioni			
		Iniziali	In +	In -	Definitive (3+4-5)	Pagate	Rimaste da Pagare	Totale Impegni (7+8)	In Più (9-6)	In Meno (8-9)	
1	2	3	4	5	6	7	8	9	10	11	
	<b>RISCHIE ONERI</b>										
	Totale generale 1. - USCITE CORRENTI	493.104.000,00	21.156.000,00	18.149.700,00	496.110.300,00	387.616.836,19	99.146.607,65	486.763.443,84	0,00	9.346.856,16	
	Totale Uscite Correnti	493.104.000,00	21.156.000,00	18.149.700,00	496.110.300,00	387.616.836,19	99.146.607,65	486.763.443,84		9.346.856,16	
	<b>2 - USCITE IN CONTO CAPITALE</b>										
	<b>2.1. - INVESTIMENTI</b>										
2.1.0.	Acquisizione di immobilizzazioni immateriali										
2.1.0.000.	Brevetti										
2.1.0.010.	Dritti di privativa su brevetti										
2.1.0.020.	Sistemi informativi (sviluppo e licenze software)	2.180.000,00		150.000,00	2.030.000,00	194.299,36	1.780.856,94	1.975.156,30		54.843,70	
2.1.0.030.	Licenze										
2.1.0.040.	Marchi registrati ed altri assimilati										
2.1.1.	Totale 2.1.0. - Acquisizione di immobilizzazioni immateriali	2.180.000,00		150.000,00	2.030.000,00	194.299,36	1.780.856,94	1.975.156,30		54.843,70	
2.1.1.000.	Acquisizione di beni di uso durevole ed opere immobiliari										
2.1.1.000.	Immobili										
2.1.2.	Totale 2.1.1. - Acquisizione di beni di uso durevole ed opere immobiliari										
2.1.2.	Acquisizione di immobilizzazioni tecniche										

PER COPIA CONFORME ALL'ORIGINALE




Capitolo		Gestione della Competenza 2006									
Codice	Denominazione	Previsioni			Somme Impegnate			Diff. rispetto alle Previsioni			
		Iniziali	Variazioni	Definitive (3+4-5)	Pagate	Rimaste da Pagare	Totale Impegni (7+8)	In Più (9-6)	In Meno (6-9)		
1	2	3	4	5	6	7	8	9	10	11	
2.1.2.000.	Strumenti tecnici ed attrezzature	324.000,00		100.000,00	224.000,00	96.949,03	76.320,00	173.269,03		50.730,97	
2.1.2.010.	Automezzi e altri mezzi di trasporto										
2.1.2.020.	Mobili, arredi, macchine per ufficio	200.000,00		100.000,00	100.000,00	15.029,98	56.322,00	71.351,98		28.648,02	
2.1.2.030.	Altri beni mobili										
2.1.3.	Totale 2.1.2. - Acquisizione di immobilizzazioni tecniche	524.000,00		200.000,00	324.000,00	111.979,01	132.642,00	244.621,01		79.378,99	
2.1.3.000.	Partecipazioni ed acquisto di valori mobiliari										
2.1.3.000.	Partecipazioni in imprese controllate										
2.1.4.	Totale 2.1.3. - Partecipazioni ed acquisto di valori mobiliari										
2.1.4.000.	Concessione di crediti ed anticipazioni	850.000,00			850.000,00	710.359,00	130.000,00	840.359,00		9.641,00	
2.1.4.010.	Concessione di mutui e prestiti al personale										
2.1.4.010.	Versamento depositi a cauzione presso terzi	50.000,00			50.000,00					50.000,00	
2.1.4.020.	Versamento di depositi per il fondo indennità di licenziamento										
2.1.5.	Totale 2.1.4. - Concessione di crediti ed anticipazioni	900.000,00			900.000,00	710.359,00	130.000,00	840.359,00		59.641,00	
2.1.5.000.	Indennità di anzianità e similari al personale cessato dal servizio										
2.1.5.010.	Liquidazione indennità di anzianità (quiescenza)	500.000,00			500.000,00	341.567,36		341.567,36		158.432,64	
2.1.5.010.	Liquidazione trattamento di fine rapporto										

PER COPIA CONFORME ALL'ORIGINALE

Capitolo		Gestione della Competenza 2006									
Codice	Denominazione	Previsioni			Somme Impegnate			Diff. rispetto alle Previsioni			
		Iniziali	Variazioni		Definitive (3+4-5)	Pagate	Rimaste da Pagare	Totale Impegni (7+8)	In Più (9-6)	In Meno (6-9)	
1	2	3	4	5	6	7	8	9	10	11	
	Totale 2.1.5. - Indennità di anzianità e similari al personale cessato dal servizio	500.000,00			500.000,00	341.567,36		341.567,36		158.432,64	
	<b>Totale 2.1. - INVESTIMENTI</b>	<b>4.104.000,00</b>	<b>0,00</b>	<b>350.000,00</b>	<b>3.754.000,00</b>	<b>1.358.204,73</b>	<b>2.043.498,94</b>	<b>3.401.703,67</b>	<b>0,00</b>	<b>352.296,33</b>	
	<b>2.2. - ONERI COMUNI</b>										
2.2.0.	Rimborso mutui										
2.2.0.000.	Rimborso mutui										
	<b>Totale 2.2.0. - Rimborso mutui</b>										
2.2.1.	Rimborso anticipazioni passive										
2.2.1.100.	Rimborsi Anticipazioni a breve termine										
	<b>Totale 2.2.1. - Rimborso anticipazioni passive</b>										
2.2.2.	Rimborsi di obbligazioni										
2.2.2.000.	Rimborsi di obbligazioni										
	<b>Totale 2.2.2. - Rimborsi di obbligazioni</b>										
2.2.3.	Restituzione trasferimenti in conto capitale										
2.2.3.000.	Restituzione trasferimenti in conto capitale erogati dallo Stato										
2.2.3.010.	Restituzione trasferimenti in conto capitale erogati dalle Regioni										

PER COPIA UGUALE ALL'ORIGINALE



Capitolo		Gestione della Competenza 2006									
Codice	Denominazione	Previsioni			Somme Impegnate			Diff. rispetto alle Previsioni			
		Iniziali	Variazioni		Definitive (3+4-5)	Pagate	Rimaste da Pagare	Totale Impegni (7+8)	In Più (9-6)	In Meno (6-9)	
1	2	3	4	5	6	7	8	9	10	11	
2.2.3.020.	Restituzione trasferimenti in conto capitale erogati dai Comuni e dalle Province										
2.2.3.030.	Restituzione trasferimenti in conto capitale erogati da altri Enti del settore pubblico										
2.2.4.	Totale 2.2.3. - Restituzione trasferimenti in conto capitale										
2.2.4.	Versamento IVA										
2.2.4.000.	Versamento IVA a debito										
2.2.4.	Totale 2.2.4. - Versamento IVA										
2.2.5.	Uscite diverse in conto capitale										
2.2.5.000.	Restituzioni e rimborsi diversi	1.200.000,00			1.200.000,00	736.428,80	285.761,70	1.022.190,50		177.809,50	
2.2.5.010.	Versamento avanzi di amministrazione svincolati		3.298.165,00		3.298.165,00	3.298.165,00		3.298.165,00			
2.2.5.020.	Versamento allo stato per obblighi di legge		928.700,00		928.700,00	928.700,00		928.700,00			
	Totale 2.2.5. - Uscite diverse in conto capitale	1.200.000,00	4.226.865,00		5.426.865,00	4.963.293,80	285.761,70	5.249.055,50		177.809,50	
	<u>Totale 2.2. - ONERI COMUNI</u>	1.200.000,00	4.226.865,00	0,00	5.426.865,00	4.963.293,80	285.761,70	5.249.055,50	0,00	177.809,50	
	<b>Totale generale 2. - USCITE IN CONTO CAPITALE</b>	5.304.000,00	4.226.865,00	350.000,00	9.180.865,00	6.321.498,53	2.329.260,64	8.650.759,17	0,00	530.105,83	
	<b>4. - PARTITE DI GIRO</b>										
	<b>4.1. - USCITE AVENTI NATURA DI PARTITE DI GIRO</b>										
4.1.0.	Versamento ritenute erariali e										

PER COPIA CONFORME ALL'ORIGINALE



Capitolo		Gestione della Competenza 2006									
Codice	Denominazione	Previsioni			Somme Impegnate			Diff. rispetto alle Previsioni			
		Iniziali 3	Variazioni In + 4	In - 5	Definitive (3+4-5) 6	Pagate 7	Rimaste da Pagare 8	Totale Impegni (7+8) 9	In Più (9-6) 10	In Meno (6-9) 11	
1	2										
4.1.0.000.	previdenziali	1.700.000,00			1.700.000,00	1.712.690,33	159.822,76	1.872.513,09	172.513,09		
	Versamento ritenute erariali su stipendi e competenze varie									524.855,52	
4.1.0.010.	Versamento ritenute erariali su liberi professionisti	1.400.000,00			1.400.000,00	781.488,59	93.655,89	875.144,48			
4.1.0.020.	Versamento ritenute erariali su collaboratori	3.800.000,00			3.800.000,00	1.967.035,77	224.820,81	2.191.856,58		1.608.143,42	
4.1.0.030.	Versamento ritenute per addizionale regionale su collaboratori	120.000,00			120.000,00	90.840,74	90.840,74	90.840,74		29.159,26	
4.1.0.040.	Versamento ritenute per addizionale comunale su collaboratori	80.000,00			80.000,00	25.902,89	25.902,89	25.902,89		54.097,11	
4.1.0.050.	Versamento ritenute erariali su premi pagati direttamente da UNIRE (4%)	7.000.000,00			7.000.000,00	5.314.437,09	367.229,38	5.681.666,47		1.318.333,63	
4.1.0.060.	Versamento ritenute erariali su premi pagati indirettamente tramite altre società (4%)	5.400.000,00			5.400.000,00	4.160.258,66	395.351,72	4.555.610,28		844.389,72	
4.1.0.070.	Versamento ritenute erariali per contributi ad Associazioni (4%)	600.000,00			600.000,00	52.044,72		52.044,72		547.955,28	
4.1.0.080.	Versamento ritenute erariali partecipazioni a corse TRIS allenatori (20%)	1.400.000,00			1.400.000,00	1.269.509,61	90.102,80	1.359.612,41		40.387,59	
4.1.0.090.	Versamento ritenute INPDAP	200.000,00			200.000,00	101.254,44	21.061,74	122.316,18		77.683,82	
4.1.0.100.	Versamento ritenute ENPDPEP	75.000,00			75.000,00	1.914,59	221,77	2.136,36		72.863,64	
4.1.0.120.	Versamento ritenute INPS a carico del personale	600.000,00			600.000,00	536.133,97	62.094,12	598.228,09		1.771,91	

PER COPIA CONFORME ALL'ORIGINALE





Capitolo		Gestione della Competenza 2006										
Codice	Denominazione	Previsioni			Somme impegnate			Diff. rispetto alle Previsioni				
		Iniziali	Variazioni		Pagate	Rimaste da Pagare	Totale Impegni (7+8)	In Più (9-6)	In Meno (6-9)			
1	2	3	4	5	6	7	8	9	10	11		
4.1.0.130.	Versamento ritenute altri Enti previdenziali	195.000,00			195.000,00	125.716,68	19.066,18	144.782,86		50.217,14		
4.1.0.140.	Versamento ritenute INPS su collaboratori	500.000,00			500.000,00	443.943,50	38.851,43	482.794,93		17.205,07		
4.1.0.150.	Versamento ritenute INAIL su collaboratori	100.000,00			100.000,00		8.769,98	8.769,98		91.230,02		
4.1.0.160.	Versamento ritenute per polizze assicurative su collaboratori											
	Totale 4.1.0. - Versamento ritenute erariali e previdenziali	23.170.000,00			23.170.000,00	16.466.427,85	1.597.792,21	18.064.220,06	172.513,09	5.278.293,03		
4.1.1.	Versamento trattenute a favore di terzi											
4.1.1.000.	Versamento trattenute per sindacati	60.000,00			60.000,00	15.453,35	1.123,22	16.576,57		43.423,43		
4.1.1.010.	Versamento trattenute per CRAL- UNIRE	60.000,00			60.000,00	3.862,26		3.862,26		56.137,74		
4.1.1.020.	Versamento trattenute per polizze assicurative	110.000,00			110.000,00	24.309,70		24.309,10		85.690,90		
4.1.1.030.	Versamento entrate varie destinate a terzi	300.000,00			300.000,00	25.696,68	7.741,80	33.438,48		266.561,52		
4.1.2.	Totale 4.1.1. - Versamento trattenute a favore di terzi	530.000,00			530.000,00	69.321,39	8.865,02	78.186,41		451.813,59		
4.1.2.000.	Versamento conto anticipazioni											
4.1.2.010.	Partite in sospeso in uscita	1.000.000,00			1.000.000,00	24.172,74	73.078,45	97.251,19		902.748,81		
4.1.3.	Totale 4.1.2. - Versamento entrate destinate a terzi	1.000.000,00			1.000.000,00	24.172,74	73.078,45	97.251,19		902.748,81		
	Uscite per conto terzi											

PER COPIA CONFORME ALL'ORIGINALE

Capitolo		Gestione della Competenza 2006										
Codice	Denominazione	Previsioni			Somme Impegnate			Diff. rispetto alle Previsioni				
		Iniziali	Variazioni		Definitive (3+4-5)	Pagate	Rimaste da Pagare	Totale Impegni (7+8)	In Più (9-6)	In Meno (6-9)		
1	2	3	4	5	6	7	8	9	10	11		
4.1.3.000.	Versamento imposte per conto terzi											
	Totale 4.1.3. - Uscite per conto terzi	24.700.000,00	0,00	0,00	24.700.000,00	16.559.921,98	1.679.735,68	18.239.657,66	172.513,09	6.632.855,43		
	<b>Totale 4.1. - USCITE AVENTI NATURA DI PARTITE DI GIRO</b>	24.700.000,00	0,00	0,00	24.700.000,00	16.559.921,98	1.679.735,68	18.239.657,66	172.513,09	6.632.855,43		
	<b>Totale generale 4. - PARTITE DI GIRO</b>	523.108.000,00	25.382.865,00	18.499.700,00	529.991.165,00	410.498.256,70	103.155.603,97	513.653.860,87	172.513,09	16.509.817,42		
	<b>Totale 1. - UNIRE</b>											

PER COPIA CONFORME ALL'ORIGINALE

*ff*

*pu*

Capitolo		Gestione della Competenza 2006										
Codice	Denominazione	Previsioni			Somme Impegnate			Diff. rispetto alle Previsioni				
		Iniziali	Variazioni		Definitive	Pagate	Rimaste da Pagare	Totale Impegni	In Più	In Meno		
1	2	3	4	5	6	7	8	9	10	11		
	Riepilogo dei Titoli											
	Riepilogo dei titoli Centro Resp. Amm.va											
	TITOLO I	493.104.000,00	21.156.000,00	18.149.700,00	496.110.300,00	387.616.836,19	99.146.607,65	486.763.443,84	0,00	9.346.856,16		
	TITOLO II	5.304.000,00	4.226.865,00	350.000,00	9.180.865,00	6.321.498,53	2.329.260,64	8.650.759,17	0,00	530.105,83		
	TITOLO IV	24.700.000,00	0,00	0,00	24.700.000,00	16.559.921,98	1.679.735,68	18.239.657,66	172.513,09	6.632.855,43		
	Totale delle uscite Centro Resp. Amm.va UNIRE	523.108.000,00	25.382.865,00	18.499.700,00	529.991.165,00	410.498.256,70	103.155.603,97	513.653.860,67	172.513,09	16.509.817,42		
	Totale delle Uscite	523.108.000,00	25.382.865,00	18.499.700,00	529.991.165,00	410.498.256,70	103.155.603,97	513.653.860,67	172.513,09	16.509.817,42		
	Disavanzo Amministrazione											
	Totale Generale	523.108.000,00	25.382.865,00	18.499.700,00	529.991.165,00	410.498.256,70	103.155.603,97	513.653.860,67	172.513,09	16.509.817,42		

PER COPIA CONFORME ALL'ORIGINALE



**U.N.I.R.E.  
Bilancio Consuntivo Finanziario Gestionale Esercizio 2006**

**ENTRATA**

Capitolo	Gestione dei Residui 2006					Gestione di Cassa				Totale dei Residui Attivi al Termine dell'Esercizio 2006 (8 + 14)	
	Residui Attivi al 1° Gennaio	Riscossi	Rimasti da Riscuotere	Totale (13 + 14)	Variazioni In più (15 - 12) In meno (12 - 15)	Previsioni	Riscossioni (7 + 13)	Diff. rispetto alle Previsioni In Più (19 - 18) In Meno (18 - 19)	21		
1	12	13	14	15	16	17	18	19	20	21	22
1.2.0.											
1.2.0.000.	8.355.005,43	5.605.005,43	2.750.000,00	8.355.005,43			73.000.000,00	6.207.005,43		66.792.994,57	27.358.000,00
1.2.0.010.	3.000.000,00	3.000.000,00		3.000.000,00			3.000.000,00	3.500.000,00	500.000,00		3.500.000,00
1.2.0.020.											
1.2.1.	11.355.005,43	8.605.005,43	2.750.000,00	11.355.005,43			76.000.000,00	9.707.005,43	500.000,00	66.792.994,57	30.858.000,00
1.2.1.000.											
1.2.2.											
1.2.2.000.											
1.2.3.											

PER COPIA CON VANTAGGIO ALL'ORIGINALE

Capitolo	Gestione dei Residui 2006						Gestione di Cassa				Totale dei Residui Attivi al Termine dell'Esercizio 2006 (8 + 14)
	Residui Attivi al 1° Gennaio	Riscossi	Rimasti da Riscuotere	Totale (13 + 14)	Variazioni		Previsioni	Riscossioni	Diff. rispetto alle Previsioni		
					In più (15 - 12)	In meno (12 - 15)			In Più (19 - 18)	In Meno (18 - 19)	
Codice	12	13	14	15	16	17	18	19	20	21	22
1											
1.3.0.000.											
	11.355.005,43	8.605.005,43	2.750.000,00	11.355.005,43	0,00	0,00	76.000.000,00	9.707.005,43	500.000,00	66.792.994,57	30.858.000,00
1.3.0.											
1.3.0.000.	97.940.744,76	38.565.443,63	59.360.376,78	97.925.920,41		14.924,35	280.000.000,00	264.416.141,33		15.583.858,67	99.548.012,55
1.3.0.010.	100.153.744,94	16.926.200,27	83.226.342,48	100.152.542,75		1.202,19	20.000.000,00	16.936.454,48		3.063.545,52	88.397.016,73
1.3.0.020.	62.859,57	62.859,57		62.859,57			350.000,00	408.402,81	58.402,81		22.178,99
1.3.0.030.	7.041.558,99	7.041.558,99		7.041.558,99			130.000.000,00	157.794.373,96	27.794.373,96		5.676.251,26
1.3.1.	205.198.908,26	62.596.062,46	142.586.719,26	205.182.781,72		16.126,54	430.350.000,00	439.555.372,58	27.852.776,77	18.647.404,19	193.643.459,53
1.3.1.000.	409.078,20	409.078,20		409.078,20			2.000.000,00	1.314.371,26		685.628,74	511.368,52
	409.078,20	409.078,20		409.078,20			2.000.000,00	1.314.371,26		685.628,74	511.368,52

PER COPIA CONFORME ALL'ORIGINALE

Capitolo Codice	Gestione dei Residui 2006						Gestione di Cassa				Totale dei Residui Attivi al Termine dell'Esercizio 2006 (8 + 14)
	Residui Attivi al 1° Gennaio	Riscossi	Rimasti da Riscuotere	Totale (13 + 14)	Variazioni		Previsioni	Riscossioni (7 + 13)	Diff. rispetto alle Previsioni		
					In più (15 - 12)	In meno (12 - 15)			In Più (19 - 18)	In Meno (18 - 19)	
12	13	14	15	16	17	18	19	20	21	22	
1											
1.3.2.											
1.3.2.000.	122.950,79	122.950,79		122.950,79		400.000,00	165.843,77		234.156,23		
1.3.2.010.	87.880.431,70		87.880.431,70	87.880.431,70		50.100.000,00		50.100.000,00		50.100.000,00	105.963.536,01
1.3.2.020.						25.000,00	19.447,00		5.553,00		
	<b>88.003.382,49</b>	<b>122.950,79</b>	<b>87.880.431,70</b>	<b>88.003.382,49</b>		<b>50.525.000,00</b>	<b>185.290,77</b>		<b>50.339.709,23</b>		<b>105.963.536,01</b>
1.3.3.											
1.3.3.020.	256.391,21	256.391,21		256.391,21		3.000.000,00	3.034.928,02	34.928,02			227.213,41
1.3.3.030.	12.219,95	12.219,95		12.219,95		130.000,00	108.340,63		21.659,37		5.735,00
1.3.3.040.	627.637,50	627.637,50		627.637,50		3.000.000,00	3.542.578,10	542.578,10			1.010.452,21
1.3.3.050.											
	<b>896.248,66</b>	<b>896.248,66</b>		<b>896.248,66</b>		<b>6.130.000,00</b>	<b>6.685.846,75</b>	<b>577.506,12</b>	<b>21.659,37</b>		<b>1.243.400,62</b>
1.3.4.											
1.3.4.000.	10.823,99	10.508,27		10.508,27	315,72	11.000,00	10.508,27		491,73		10.858,00
1.3.4.010.											
1.3.4.020.	34.824,53	34.824,53		34.824,53		200.000,00	159.862,24		40.137,76		33.030,09

PER COPIA CONFORME ALL'ORIGINALE

Capitolo Codice	Gestione dei Residui 2006						Gestione di Cassa				Totale dei Residui Attivi al Termine dell'Esercizio 2006 (8 + 14)	
	Residui Attivi al 1° Gennaio	Riscossi	Rimasti da Riscuotere	Totale (13 + 14)	Variazioni		Previsioni	Riscossioni (7 + 13)	Diff. rispetto alle Previsioni			
					In più (15 - 12)	In meno (12 - 15)			In Più (19 - 18)	In Meno (18 - 19)		
12	13	14	15	16	17	18	19	20	21	22		
1.3.4.030.	1.718.695,96	304.584,60	114.111,36	418.695,96		1.300.000,00	1.700.000,00	304.952,97		1.395.047,03	138.742,99	
1.3.4.040.	79.181,11	79.181,11		79.181,11			150.000,00	79.181,11		70.818,89	69.174,12	
1.3.4.050.	531,86	531,86		531,86			70.000,00	51.446,51		18.553,49	707,46	
1.3.4.060.												
1.3.4.070.	1.844.057,45	429.630,37	114.111,36	543.741,73		1.300.315,72	2.151.000,00	620.326,10		1.530.673,90	252.312,66	
1.3.5.												
1.3.5.000.	145.000,00	125.000,00		125.000,00		20.000,00	985.000,00	1.243.515,81		258.515,81		
1.3.5.010.	145.000,00	125.000,00		125.000,00		20.000,00	120.000,00	97.541,72		22.458,28		
1.3.6.												
1.3.6.000.							10.000,00			10.000,00		
1.3.6.010.							10.000,00			10.000,00		
	296.496.675,06	64.578.970,48	230.581.262,32	295.160.232,80	0,00	1.336.442,26	492.271.000,00	449.702.264,99		28.688.798,70	71.257.533,71	301.614.077,34

PER COPIA CONFORME ALL'ORIGINALE

Capitolo	Gestione dei Residui 2006						Gestione di Cassa				Totale dei Residui Attivi al Termine dell'Esercizio 2006 (8 + 14)
	Residui Attivi al 1° Gennaio	Riscossi	Rimasti da Riscuotere	Totale (13 + 14)	Variazioni		Previsioni	Riscossioni (7 + 13)	Diff. rispetto alle Previsioni		
					In più (15 - 12)	In meno (12 - 15)			In Più (19 - 18)	In Meno (18 - 19)	
Codice	12	13	14	15	16	17	18	19	20	21	22
	307.851.680,49	73.183.975,91	233.331.262,32	306.515.238,23	0,00	1.336.442,26	568.271.000,00	459.409.270,42	29.188.798,70	138.050.528,28	332.472.077,34
2.1.0.											
2.1.0.000.											
2.1.0.010.											
2.1.0.020.											
2.1.0.030.											
2.1.0.040.											
2.1.1.											
2.1.1.000.											
2.1.2.											
2.1.2.000.											

PER COPIA CONFORME ALL'ORIGINALE



Capitolo Codice	Gestione dei Residui 2006						Gestione di Cassa				Totale dei Residui Attivi al Termine dell'Esercizio 2006 (8 + 14)
	Residui Attivi al 1° Gennaio	Riscossi	Rimasti da Riscuotere	Totale (13 + 14)	Variazioni		Previsioni	Riscossioni (7 + 13)	Diff. rispetto alle Previsioni		
					In più (15 - 12)	In meno (12 - 15)			In Più (19 - 18)	In Meno (18 - 19)	
1	12	13	14	15	16	17	18	19	20	21	22
2.1.2.010.											
2.1.2.020.											
2.1.2.030.											
2.1.3.											
2.1.3.000.											
2.1.4.	1.313,75	1.313,75		1.313,75			450.000,00	332.774,77		117.225,23	1.488,86
2.1.4.000.											
2.1.4.010.											
2.1.4.020.											
2.1.4.030.	1.313,75	1.313,75		1.313,75			517.000,00	516.456,90		543,10	
2.1.5.							967.000,00	849.231,67		117.768,33	1.488,86
2.1.5.020.							800.000,00	774.918,43		25.081,57	
							800.000,00	774.918,43		25.081,57	

PER COPIA CONFERMARE ALL'ORIGINALE


Capitolo Codice	Gestione dei Residui 2006						Gestione di Cassa				Totale dei Residui Attivi al Termine dell'Esercizio 2006 (8 + 14)
	Residui Attivi al 1° Gennaio	Riscossi	Rimasti da Riscuotere	Totale (13 + 14)	Variazioni		Previsioni	Riscossioni	Diff. rispetto alle Previsioni		
					In più (15 - 12)	In meno (12 - 15)			In Più (19 - 18)	In Meno (18 - 19)	
12	13	14	15	16	17	18	19	20	21	22	
1	1.313,75	1.313,75	0,00	1.313,75	0,00	0,00	1.767.000,00	1.624.150,10	0,00	142.849,90	1.488,86
2.2.0.											
2.2.0.000.											
2.2.1.											
2.2.1.000.											
2.2.2.											
2.2.2.000.											
2.2.3.											
2.2.3.000.											

PER CUI IN CUI IL DOCUMENTO È ORIGINALI




Capitolo	Gestione dei Residui 2006						Gestione di Cassa				Totale dei Residui Attivi al Termine dell'Esercizio 2006 (8 + 14)
	Residui Attivi al 1° Gennaio	Riscossi	Rimasti da riscuotere	Totale (13 + 14)	Variazioni		Previsioni	Riscossioni (7 + 13)	Diff. rispetto alle Previsioni		
					In più (15 - 12)	In meno (12 - 15)			In Più (19 - 18)	In Meno (18 - 19)	
Codice	12	13	14	15	16	17	18	19	20	21	22
1											
	0,00	0,00	0,00	0,00	0,00	0,00	0,00	0,00	0,00	0,00	0,00
2.3.0.											
2.3.0.000.											
2.3.1.											
2.3.1.000.											
2.3.2.											
2.3.2.000.											
	0,00	0,00	0,00	0,00	0,00	0,00	0,00	0,00	0,00	0,00	0,00
	1.313,75	1.313,75	0,00	1.313,75	0,00	0,00	1.767.000,00	1.624.150,10	0,00	142.849,90	1.488,86

PER CUI HA CONFERMATO L'ORIGINALITÀ




Capitolo Codice	Gestione dei Residui 2006						Gestione di Cassa				Totale dei Residui Attivi al Termine dell'Esercizio 2006 (8 + 14)	
	Residui Attivi al 1° Gennaio	Riscossi	Rimasti da Riscuotere	Totale (13 + 14)	Variazioni		Previsioni	Riscossioni (7 + 13)	Diff. rispetto alle Previsioni			
					In più (15 - 12)	In meno (12 - 15)			In Più (19 - 18)	In Meno (18 - 19)		
1	12	13	14	15	16	17	18	19	20	21	22	
4.1.0.							1.700.000,00	1.872.513,09	172.513,09			
4.1.0.000.							1.400.000,00	875.144,48		524.855,52		
4.1.0.010.							3.800.000,00	2.191.963,71		1.608.036,29		3.884,55
4.1.0.020.	3.991,68	107,13	3.884,55	3.991,68			120.000,00	91.133,18		28.866,82		
4.1.0.030.	292,44	292,44		292,44			80.000,00	25.902,89		54.097,11		
4.1.0.040.							7.000.000,00	5.681.666,47		1.318.333,53		
4.1.0.050.							5.400.000,00	4.554.554,31		845.445,69		387.314,36
4.1.0.060.	386.258,39	386.258,39		386.258,39			600.000,00	52.044,72		547.955,28		
4.1.0.070.							1.400.000,00	1.359.612,41		40.387,59		
4.1.0.080.							200.000,00	122.316,18		77.683,82		
4.1.0.090.							75.000,00	2.136,36		72.863,64		
4.1.0.100.							600.000,00	598.228,09		1.771,91		
4.1.0.120.												

PER COPIA CONFORME ALL'ORIGINALE



Capitolo Codice	Gestione dei Residui 2006					Gestione di Cassa					Totale dei Residui Attivi al Termine dell'Esercizio 2006 (8 + 14)
	Residui Attivi al 1° Gennaio	Riscossi	Rimasti da Riscuotere	Totale (13 + 14)	Variazioni		Previsioni	Riscossioni (7 + 13)	Diff. rispetto alle Previsioni		
					In più (15 - 12)	In meno (12 - 15)			In Più (19 - 18)	In Meno (18 - 19)	
12	13	14	15	16	17	18	19	20	21	22	
4.1.0.130.						195.000,00	144.782,86		50.217,14		
4.1.0.140.						500.000,00	482.794,93		17.205,07		
4.1.0.150.						100.000,00	8.769,98		91.230,02		
4.1.0.160.											
4.1.1.	390.542,51	386.657,96	3.884,55	390.542,51		23.170.000,00	18.063.565,66	172.513,09	5.278.949,43		391.198,91
4.1.1.000.						60.000,00	16.576,57		43.423,43		
4.1.1.010.						60.000,00	3.862,26		56.137,74		
4.1.1.020.						110.000,00	24.309,10		85.690,90		
4.1.1.030.						300.000,00	33.438,48		266.561,52		
4.1.2.						530.000,00	78.186,41		451.813,59		
4.1.2.000.						1.000.000,00	37.905,87		962.094,13		59.345,32
4.1.2.010.						1.000.000,00	37.905,87		962.094,13		59.345,32
4.1.3.											
4.1.3.000.											

PER COPIA CONFORME ALL'ORIGINALE



Capitolo Codice	Gestione dei Residui 2006						Gestione di Cassa					Totale dei Residui Attivi al Termine dell'Esercizio 2006 (8 + 14)
	Residui Attivi al 1° Gennaio	Riscossi	Rimasti da Riscuotere	Totale (13 + 14)	Variazioni		Previsioni	Riscossioni (7 + 13)	Diff. rispetto alle Previsioni		Totale	
					In più (15 - 12)	In meno (12 - 15)			In Più (19 - 18)	In Meno (18 - 19)		
12	13	14	15	16	17	18	19	20	21	22		
	390.542,51	386.657,96	3.884,55	390.542,51	0,00	0,00	24.700.000,00	18.179.655,94	172.513,09	6.692.857,15	450.544,23	
	390.542,51	386.657,96	3.884,55	390.542,51	0,00	0,00	24.700.000,00	18.179.655,94	172.513,09	6.692.857,15	450.544,23	



PER COPIA CONFORME ALL'ORIGINALE

Pagina: 11

Capitolo Codice	Gestione dei Residui 2006						Gestione di Cassa				Totale dei Residui Attivi al Termine dell'Esercizio 2006 (8 + 14)
	Residui Attivi al 1° Gennaio	Riscossi	Rimasti da Riscuotere	Totale (13 + 14)	Variazioni		Previsioni (7 + 13)	Diff. rispetto alle Previsioni			
					In più (15 - 12)	In meno (12 - 15)		In Più (19 - 18)	In Meno (18 - 19)		
1	12	13	14	15	16	17	18	19	20	21	22
	307.851.680,49	73.183.975,91	233.331.262,32	306.515.236,23	0,00	1.336.442,26	568.271.000,00	459.409.270,42	29.188.798,70	138.050.528,28	332.472.077,34
	1.313,75	1.313,75	0,00	1.313,75	0,00	0,00	1.767.000,00	1.624.150,10	0,00	142.849,90	1.488,86
	390.542,51	386.657,96	3.884,55	390.542,51	0,00	0,00	24.700.000,00	18.179.655,94	172.513,09	6.692.857,15	450.544,23
	308.243.536,75	73.571.947,62	233.335.146,87	306.907.094,49	0,00	1.336.442,26	594.738.000,00	479.213.076,46	29.361.311,79	144.886.235,33	332.924.110,43
	308.243.536,75	73.571.947,62	233.335.146,87	306.907.094,49	0,00	1.336.442,26	594.738.000,00	479.213.076,46	29.361.311,79	144.886.235,33	332.924.110,43
	308.243.536,75	73.571.947,62	233.335.146,87	306.907.094,49	0,00	1.336.442,26	594.738.000,00	479.213.076,46	29.361.311,79	144.886.235,33	332.924.110,43

PER COPIA CONFORME ALL'ORIGINALE

**U.N.I.R.E.**  
**Bilancio Consuntivo Finanziario Gestionale Esercizio 2006**

Capitolo	SPESA												Totale dei Residui Passivi al Termine dell'Esercizio 2006 (8 + 14)
	Gestione dei Residui 2006						Gestione di Cassa						
	Residui Passivi al 1° Gennaio	Pagati	Rimasti da Pagare	Totale (13 + 14)	Variazioni		Previsioni	Diff. rispetto alle Previsioni		In Meno (18 - 19)			
12	13	14	15	In più (15 - 12)	In meno (12 - 15)	18	In Più (19 - 18)	20	21	22			
1.1.0.	11.489,50	11.489,50		11.489,50		180.000,00	157.455,82			22.544,18	14.913,60		
1.1.0.000.	147.770,23	14.623,85	36.000,00	50.623,85	97.146,38	230.000,00	82.623,85			147.376,15	108.000,76		
1.1.0.010.	31.208,75	17.875,43		17.875,43	13.333,32	100.000,00	84.409,95			15.590,05			
1.1.0.020.	200.069,01	149.314,55		149.314,55	50.754,46	550.000,00	528.352,01			21.647,99	220.962,54		
1.1.1.	390.537,49	193.303,33	36.000,00	229.303,33	161.234,16	1.060.000,00	852.841,63			207.158,37	343.876,80		
1.1.1.000.	167.541,22	167.541,22		167.541,22		4.612.000,00	4.633.420,02	21.420,02			146.121,20		
1.1.1.010.	3.680,87	3.680,87		3.680,87		682.000,00	625.680,87			56.319,13			
1.1.1.020.						220.000,00	220.000,00			220.000,00	220.000,00		

PER COPIA  
PER COPIA  
PER COPIA  
PER COPIA




Capitolo Codice	Gestione dei Residui 2006						Gestione di Cassa					Totale dei Residui Passivi al Termine dell'Esercizio 2006 (8 + 14)
	Residui Passivi al 1° Gennaio	Pagati	Rimasti da Pagare	Totale (13 + 14)	Variazioni		Previsioni	Pagamenti (7 + 13)	Diff. rispetto alle Previsioni			
					In più (15 - 12)	In meno (12 - 15)			In Più (19 - 18)	In Meno (18 - 19)		
1	12	13	14	15	16	17	18	19	20	21	22	
1.1.1.030.							80.000,00			80.000,00	80.000,00	
1.1.1.040.	1.664.470,46	1.408.864,83	246.346,97	1.655.211,80		9.258,66	3.900.000,00	2.384.073,31		1.515.926,69	2.671.138,49	
1.1.1.050.	127.866,92	29.961,71	97.891,47	127.853,18		13,74	220.000,00	153.881,96		66.118,04	176.971,22	
1.1.1.060.	4.020,38	4.020,38		4.020,38			200.000,00	92.560,44		107.439,56	14.290,65	
1.1.1.070.	16.455,91	16.455,91		16.455,91			130.000,00	60.205,66		69.794,34	9.756,36	
1.1.1.080.	51.360,00		51.360,00	51.360,00			500.000,00	56.766,00		443.234,00	53.970,00	
1.1.1.090.	114.565,46	114.565,46		114.565,46			600.000,00	476.531,75		123.468,25	78.125,72	
1.1.1.100.	123.270,91	123.270,91		123.270,91			520.000,00	471.291,69		48.708,31	239.762,02	
1.1.1.110.	165.146,80	165.146,80		165.146,80			2.300.000,00	1.719.399,83		580.600,17	177.798,95	
1.1.1.120.	24.087,86			24.087,86			270.000,00	216.570,53		53.429,47	24.848,42	
1.1.1.130.	70.882,21	70.882,21		70.882,21			1.200.000,00	958.673,08		241.326,92	77.704,16	
1.1.1.140.	191.919,96	191.919,96		191.919,96			586.000,00	569.070,42		16.929,58	208.849,54	
1.1.1.145.	131.824,18	131.824,18		131.824,18			1.700.000,00	1.555.587,13		144.412,87	143.770,14	
1.1.1.150.							100.000,00			100.000,00	100.000,00	

PER COPIA CONFORME ALL'ORIGINALE

*Handwritten signature*

Capitolo Codice	Gestione dei Residui 2006					Gestione di Cassa					Totale dei Residui Passivi al Termine dell'Esercizio 2006 (8 + 14)
	Residui Passivi al 1° Gennaio	Pagati	Rimasti da Pagare	Totale (13 + 14)	Variazioni		Previsioni	Pagamenti (7 + 13)	Diff. rispetto alle Previsioni		
					In più (15 - 12)	In meno (12 - 15)			In Più (19 - 18)	In Meno (18 - 19)	
12	13	14	15	16	17	18	19	20	21	22	
1	2.857.093,14	2.452.222,30	395.598,44	2.847.820,74		9.272,40	17.820.000,00	13.973.712,69	21.420,02	3.867.707,33	4.323.108,87
1.1.2.											
1.1.2.000.							2.380.000,00	2.376.969,78		3.030,22	2.512,03
1.1.2.010.	825,45	825,45		825,45			22.000,00	15.389,88		6.630,12	6.630,12
1.1.2.020.	19.237,65	19.237,65		19.237,65			7.000,00	3.162,23		3.837,77	435,77
1.1.2.030.	23.895,48	23.895,48		23.895,48			100.000,00	81.595,33		18.404,67	36.996,17
1.1.2.040.	7.451,35	7.451,35		7.451,35			270.000,00	278.819,27	8.819,27		
1.1.2.050.							500.000,00	291.510,48		208.489,52	4.131,42
1.1.2.060.											
1.1.2.070.	83.034,68	82.833,04		82.833,04		201,64	280.000,00	176.829,64		83.170,36	89.141,88
1.1.2.080.	245.913,25	245.913,25		245.913,25			514.000,00	547.617,19	33.617,19		212.296,04
1.1.2.090.	32.723,07	5.175,46		5.175,46		27.547,61	200.000,00	165.795,96		34.204,04	16.489,95
1.1.2.100.	23.055,56	23.055,56		23.055,56			56.413,56	64.516,24	8.102,68		10.050,65
1.1.2.110.	51.059,97	50.593,98		50.593,98		465,99	70.000,00	145.296,56	75.296,56		5.082,28
1.1.2.120.											
1.1.2.130.	865.475,98	808.349,61	1.848,96	810.198,57		55.277,41	3.917.300,00	1.875.993,84		2.041.306,16	2.312.725,00
1.1.2.140.	2.500,00	2.500,00		2.500,00			45.000,00	24.100,00		20.900,00	
1.1.2.150.	249.762,51	200.863,44	48.791,07	249.654,51		108,00	500.000,00	397.808,95		102.191,05	197.520,49

PER COPIA CON CONTRASSEGNO



Capitolo Codice	Gestione dei Residui 2006						Gestione di Cassa				Totale dei Residui Passivi al Termine dell'Esercizio 2006 (8 + 14)
	Residui Passivi al 1° Gennaio	Pagati	Rimasti da Pagare	Totale (13 + 14)	Variazioni		Previsioni	Pagamenti (7 + 13)	Diff. rispetto alle Previsioni		
					In più (15 - 12)	In meno (12 - 15)			In Più (19 - 18)	In Meno (18 - 19)	
12	13	14	15	16	17	18	19	20	21	22	
1.1.2.160.	114.165,04	97.469,66	11.952,00	109.421,66		4.743,38	110.000,00	154.426,68	44.426,68		18.980,92
1.1.2.170.											
1.1.2.180.	44.924,03	39.861,53	3.560,28	43.421,81		1.502,22	171.500,00	137.070,91		34.429,09	36.257,44
1.1.2.190.	37.596,00	19.672,46	1.657,50	21.329,96		16.266,04	180.000,00	100.704,38		79.295,62	18.353,42
1.1.2.200.	10.546,18	9.506,18		9.506,18		1.040,00	95.000,00	61.833,47		33.166,53	10.920,97
1.1.2.210.	35.960,00	35.000,00		35.000,00		960,00	290.000,00	94.897,26		195.102,74	
1.1.2.220.	48.060,14	38.454,94		38.454,94		9.605,20	136.000,00	51.176,04		84.823,96	64.578,76
1.1.2.230.											
1.1.2.240.	69.212,09	35.919,70		35.919,70		33.292,39	200.000,00	175.771,24		24.228,76	27.284,27
1.1.2.250.	68.842,80	58.763,17		58.763,17		10.089,63	86.000,00	63.729,34		22.270,66	18.966,68
1.1.2.260.	1.872.750,41	1.844.582,80	22.227,43	1.866.810,23		5.940,18	2.200.000,00	1.884.358,44		315.641,56	139.483,80
1.1.2.270.	1.094.792,26	622.282,00	282.336,93	904.618,93		190.173,33	2.370.000,00	1.697.216,10		672.783,90	1.015.883,51
1.1.2.280.	6.468,00	2.081,70		2.081,70		4.386,30	100.000,00	43.431,80		56.568,20	4.026,03
1.1.2.290.	34.777,26	34.249,66		34.249,66		527,60	44.000,00	73.947,00	29.947,00		

PER CUI VA IN TUTTO IL MARCHIO UFFICIALE

Capitolo	Gestione del Residui 2006						Gestione di Cassa					Totale dei Residui Passivi al Termine dell'Esercizio 2006 (8 + 14)
	Residui Passivi al 1° Gennaio	Pagati	Rimasti da Pagare	Totale (13 + 14)	Variazioni		Previsioni	Pagamenti (7 + 13)	Diff. rispetto alle Previsioni			
					In più (15 - 12)	In meno (12 - 15)			In Più (19 - 18)	In Meno (18 - 19)		
Codice	12	13	14	15	16	17	18	19	20	21	22	
1												
1.1.2.300.	17.998,95	17.998,95		17.998,95			54.500,00	55.446,04	946,04		9.450,09	
1.1.2.310.	1.472,22	1.472,22		1.472,22			10.000,00	2.180,41		7.819,59	231,55	
1.1.2.320.	34.537.415,71	375.000,00	34.162.415,71	34.537.415,71			1.625.000,00	375.000,00		1.250.000,00	35.537.415,71	
1.1.2.330.	10.000,00	10.000,00		10.000,00			300.000,00	227.800,00		72.200,00	18.018,61	
1.1.2.340.	202.200,00	29.611,02	149.125,98	178.737,00		23.463,00	164.586,44	29.611,02		134.975,42	149.125,98	
1.1.2.350.	500,00	500,00		500,00			200.000,00	18.464,88	500,00	181.535,12	58.594,00	
1.1.2.360.	37.152,00	12.852,00	20.016,00	32.868,00		4.284,00	17.178.300,00	11.692.950,36	201.655,42	5.687.005,06	40.021.583,54	
	39.849.768,04	4.755.962,26	34.703.931,86	39.459.894,12		389.873,92	36.058.300,00	26.519.504,68	223.075,44	9.761.870,76	44.688.569,21	
	43.097.398,67	7.401.487,89	35.135.530,30	42.537.018,19	0,00	560.380,48						
1.2.0.												
1.2.0.000.	21.638.181,63	21.638.181,63		21.638.181,63			136.000.000,00	134.382.151,41		1.617.848,59	23.356.030,22	
1.2.0.010.	10.788.765,79	9.479.203,93	1.289.561,86	10.768.765,79			92.000.000,00	91.266.048,43		733.951,57	11.702.717,36	
1.2.0.020.	2.912.608,76	2.531.663,26	380.925,50	2.912.608,76			6.000.000,00	5.564.532,72		435.467,28	3.348.076,04	
1.2.0.030.	3.499.086,47	2.777.273,46	721.813,01	3.499.086,47			9.000.000,00	9.116.081,56	116.081,56		3.883.004,12	

PER COPIA CONFORME ALL'ORIGINALE

Capitolo Codice	Gestione dei Residui 2006						Gestione di Cassa				Totale dei Residui Passivi al Termine dell'Esercizio 2006 (8 + 14)
	Residui Passivi al 1° Gennaio	Pagati	Rimasti da Pagare	Totale (13 + 14)	Variazioni		Previsioni	Pagamenti (7 + 13)	Diff. rispetto alle Previsioni		
					In più (15 - 12)	In meno (12 - 15)			In Più (19 - 18)	In Meno (18 - 19)	
1	12	13	14	15	16	17	18	19	20	21	22
1.2.0.040.	2.207.012,98	1.996.627,06	210.385,92	2.207.012,98			3.500.000,00	3.802.978,27	302.978,27		2.604.034,71
1.2.0.050.	272.312,00	272.312,00		272.312,00			1.700.000,00	1.019.678,00		680.322,00	952.634,00
1.2.0.060.	21.343,00	21.343,00		21.343,00			100.000,00	112.354,00	12.354,00		8.989,00
1.2.0.070.	370.114,58	361.850,44	8.264,14	370.114,58			800.000,00	361.850,44		438.149,56	370.264,14
1.2.1.	41.689.425,21	39.078.474,76	2.610.950,43	41.689.425,21			249.100.000,00	245.625.674,83	431.413,83	3.905.739,00	46.225.749,59
1.2.1.000.	5.931.177,42	4.276.801,46	1.654.375,96	5.931.177,42			12.000.000,00	12.406.272,53	406.272,53		5.974.904,89
1.2.1.010.	12.418.013,00	9.655.706,70	2.762.306,30	12.418.013,00			16.000.000,00	9.655.706,70		6.344.293,30	15.212.306,30
1.2.1.020.	4.294.035,52	1.466.229,00	1.580.696,76	3.046.925,76		1.247.109,76	2.520.000,00	1.466.229,00		1.053.771,00	3.400.696,76
1.2.2.	22.643.225,94	15.398.737,16	5.997.379,02	21.396.116,18		1.247.109,76	30.520.000,00	23.528.208,23	406.272,53	7.398.064,30	24.587.907,95
1.2.2.000.	17.164.695,74	17.021.656,47	46.739,49	17.068.395,96		96.299,78	112.000.000,00	121.560.645,59	9.560.645,59		10.507.750,37
1.2.3.	17.164.695,74	17.021.656,47	46.739,49	17.068.395,96		96.299,78	112.000.000,00	121.560.645,59	9.560.645,59		10.507.750,37
1.2.3.000.	1.693.039,59	1.692.865,50	174,09	1.693.039,59			13.000.000,00	12.720.591,45		279.408,55	1.972.438,10

PER COPIA CONFORME ALL'ORIGINALE

Capitolo Codice	Gestione dei Residui 2006						Gestione di Cassa				Totale dei Residui Passivi al Termine dell'Esercizio 2006 (8 + 14)
	Residui Passivi al 1° Gennaio	Pagati	Rimasti da Pagare	Totale (13 + 14)	Variazioni		Previsioni	Pagamenti (7 + 13)	Diff. rispetto alle Previsioni		
					In più (15 - 12)	In meno (12 - 15)			In Più (19 - 18)	In Meno (18 - 19)	
1	12	13	14	15	16	17	18	19	20	21	22
1.2.3.010.	2.338.922,39	2.049.633,34	237.807,99	2.287.441,33		51.481,06	9.000.000,00	8.416.649,84		583.350,16	2.304.823,50
1.2.3.020.	334.224,00	234.390,00	99.000,00	333.390,00		834,00	1.500.000,00	806.138,82		693.861,18	819.002,00
1.2.3.030.	4.366.185,98	3.976.888,84	336.982,08	4.313.870,92		52.315,06	23.600.000,00	21.951.142,65		1.648.857,35	5.220.061,06
1.2.4.	6.323.465,88	6.323.465,88		6.323.465,88			15.900.000,00	16.957.979,91	1.057.979,91		3.029.460,02
1.2.4.000.	36.674,27	36.600,00		36.600,00		74,27	270.000,00	197.665,49		72.334,51	29.850,20
1.2.4.010.	2.684.844,05	2.645.570,80	19.000,00	2.664.570,80		20.273,25	6.500.000,00	6.729.179,52	229.179,52		354.521,54
1.2.4.020.	82.425,88					82.425,88	5.500.000,00	4.567.032,00		932.968,00	932.968,00
1.2.4.030.	9.127.410,08	9.005.636,68	19.000,00	9.024.636,68		102.773,40	28.170.000,00	28.451.856,92	1.287.159,43	1.005.302,51	4.346.799,76
1.2.5.	1.364.570,06	1.364.570,06		1.364.570,06			1.420.000,00	1.364.570,06		55.429,94	1.374.598,10
1.2.5.000.	537.538,07	537.538,07		537.538,07			560.000,00	537.538,07		22.461,93	546.676,22
1.2.5.010.	37.712,09	37.712,09		37.712,09			40.000,00	37.712,09		2.287,91	38.353,20
1.2.5.020.	485.000,00	485.000,00		485.000,00			1.200.000,00	1.435.000,00	235.000,00		400.000,00

PER COPIA CONFORME ALL'ORIGINALE


Capitolo Codice	Gestione dei Residui 2006						Gestione di Cassa				Totale dei Residui Passivi al Termine dell'Esercizio 2006 (8 + 14)
	Residui Passivi al 1° Gennaio	Pagati	Rimasti da Pagare	Totale (13 + 14)	Variazioni		Previsioni	Pagamenti (7 + 13)	Diff. rispetto alle Previsioni		
					In più (15 - 12)	In meno (12 - 15)			In Più (19 - 18)	In Meno (18 - 19)	
12	13	14	15	16	17	18	19	20	21	22	
1.2.5.040.	378.823,66	160.128,43	116.000,00	276.128,43		102.695,23	300.000,00	165.382,33	134.617,67	218.200,94	
1.2.5.050.							20.000,00	3.209,66	16.790,34		
1.2.5.060.	57.092,95	57.092,95		57.092,95		180.000,00	147.179,19		32.820,81	89.847,19	
1.2.6.	2.860.736,83	2.642.041,60	116.000,00	2.758.041,60		3.720.000,00	3.690.591,40	235.000,00	264.408,60	2.667.675,65	
1.2.6.000.										462.433,71	
1.2.6.010.	-24.000,00		24.000,00	24.000,00		124.000,00			124.000,00	24.000,00	
1.2.6.020.	500.000,00	500.000,00		500.000,00		600.000,00	600.000,00	600.000,00		600.000,00	
1.2.6.030.	85.727,91	9.000,00	76.727,91	85.727,91		100.000,00	9.000,00		91.000,00	76.727,91	
1.2.7.	609.727,91	509.000,00	100.727,91	609.727,91		824.000,00	609.000,00		215.000,00	1.163.161,62	

PER COPIA CONFORME ALL'ORIGINALE

*file*

Capitolo Codice	Gestione dei Residui 2006						Gestione di Cassa				Totale dei Residui Passivi al Termine dell'Esercizio 2006 (8 + 14)
	Residui Passivi al 1° Gennaio	Pagati	Rimasti da Pagare	Totale (13 + 14)	Variazioni		Previsioni	Pagamenti (7 + 13)	Diff. rispetto alle Previsioni		
					In più (15 - 12)	In meno (12 - 15)			In Più (19 - 18)	In Meno (18 - 19)	
12	13	14	15	16	17	18	19	20	21	22	
1.2.7.000.	1.381.078,68	1.093.591,27	194.725,28	1.288.306,55	92.772,13	2.600.000,00	2.503.713,32		96.286,68	1.003.115,18	
1.2.7.010.	1.730.296,92	1.466.642,30	221.406,00	1.688.048,30	42.248,62	3.685.000,00	2.754.341,36		930.658,64	3.258.941,04	
1.2.7.020.						10.000,00			10.000,00		
1.2.7.030.						1.022.000,00			1.022.000,00		
1.2.7.040.	60.912.371,02	4.889.379,63	56.022.991,39	60.912.371,02		34.000.000,00	4.889.379,63		29.110.620,37	56.022.991,39	
1.2.7.050.	34.204.499,96		20.658.275,96	20.658.275,96	13.546.224,00	14.000.000,00			14.000.000,00	20.658.275,96	
1.2.7.060.	1.503,60	1.503,60		1.503,60		200.000,00	159.837,60		40.162,40		
1.2.8.	98.229.750,18	7.451.106,80	77.097.388,63	84.548.505,43	13.681.244,75	55.517.000,00	10.307.271,91		45.209.728,09	80.943.323,57	
1.2.8.000.											
1.2.8.010.	508.936,79	508.936,79		508.936,79		550.000,00	1.047.584,46	497.584,46		11.352,33	
1.2.8.020.						4.757.000,00	4.756.727,17		272,83		
1.2.8.030.						200.000,00	148.916,47		51.083,53	22.805,78	
1.2.8.040.	25.731,98	25.731,98		25.731,98							

PER COPIA CONFORME ALL'ORIGINALE






Capitolo Codice	Gestione dei Residui 2006					Gestione di Cassa					Totale dei Residui Passivi al Termine dell'Esercizio 2006 (8 + 14)
	Residui Passivi al 1° Gennaio	Pagati	Rimasti da Pagare	Totale (13 + 14)	Variazioni		Previsioni	Pagamenti (7 + 13)	Diff. rispetto alle Previsioni		
					In più (15 - 12)	In meno (12 - 15)			In Più (19 - 18)	In Meno (18 - 19)	
12	13	14	15	16	17	18	19	20	21	22	
1.2.8.050.	1.571,81	1.571,81	1.571,81			300.000,00	9.317,02		290.682,98	160.000,00	
	536.240,58	536.240,58	536.240,58			5.807.000,00	5.962.545,12	497.584,46	342.039,34	194.158,11	
1.2.9.	33.780,09	33.780,09	33.780,09			2.000.000,00	1.485.225,63		514.774,37	62.158,62	
1.2.9.000.						440.000,00			440.000,00		
1.2.9.010.						315.000,00			315.000,00		
1.2.9.020.						750.000,00	203.950,26		546.049,74	515.431,17	
1.2.9.030.	719.381,43	203.950,26	515.431,17	719.381,43		3.505.000,00	1.689.175,89		1.815.824,11	577.589,79	
1.2.9.040.	753.161,52	237.730,35	515.431,17	753.161,52		512.763.000,00	463.376.112,54	12.418.075,84	61.804.963,30	176.434.177,47	
1.2.9.050.	197.980.559,97	95.857.513,26	86.840.608,73	182.698.121,99	0,00	15.282.437,98					
1.5.0.						1.000.000,00	980.220,12		19.779,88		
1.5.0.000.						1.000.000,00	980.220,12		19.779,88		
	0,00	0,00	0,00	0,00	0,00	1.000.000,00	980.220,12	0,00	19.779,88	0,00	

PER COPIA CONFORME ALL'ORIGINALE


Capitolo	Gestione dei Residui 2006						Gestione di Cassa				Totale dei Residui Passivi al Termine dell'Esercizio 2006 (8 + 14)
	Residui Passivi al 1° Gennaio	Pagati	Rimasti da Pagare	Totale (13 + 14)	Variazioni		Previsioni	Pagamenti (7 + 13)	Diff. rispetto alle Previsioni		
					In più (15 - 12)	In meno (12 - 15)			In Più (19 - 18)	In Meno (18 - 19)	
Codice	12	13	14	15	16	17	18	19	20	21	22
	241.077.958,64	103.259.001,15	121.976.139,03	225.235.140,18	0,00	15.842.818,46	549.821.300,00	490.875.837,34	12.641.151,28	71.586.613,94	221.122.746,68
	241.077.958,64	103.259.001,15	121.976.139,03	225.235.140,18	0,00	15.842.818,46	549.821.300,00	490.875.837,34	12.641.151,28	71.586.613,94	221.122.746,68
2.1.0.											
2.1.0.000.											
2.1.0.010.											
2.1.0.020.	89.115,60	89.115,60		89.115,60			2.514.000,00	283.414,96		2.230.585,04	1.780.856,94
2.1.0.030.											
2.1.0.040.											
2.1.1.	89.115,60	89.115,60		89.115,60			2.514.000,00	283.414,96		2.230.585,04	1.780.856,94
2.1.1.000.	43.008,39		43.008,39	43.008,39							43.008,39
	43.008,39		43.008,39	43.008,39							43.008,39
2.1.2.							170.000,00	96.949,03		73.050,97	76.320,00
2.1.2.000.											

PER COPIA CONFORME ALL'ORIGINALE



Capitolo Codice	Gestione dei Residui 2006						Gestione di Cassa				Totale dei Residui Passivi al Termine dell'Esercizio 2006 (8 + 14)
	Residui Passivi al 1° Gennaio	Pagati	Rimasti da Pagare	Totale (13 + 14)	Variazioni		Previsioni	Pagamenti (7 + 13)	Diff. rispetto alle Previsioni		
					In più (15 - 12)	In meno (12 - 15)			In Più (19 - 18)	In Meno (18 - 19)	
1	12	13	14	15	16	17	18	19	20	21	22
2.1.2.010.											
2.1.2.020.	48.391,13	48.391,13		48.391,13			100.000,00	63.421,11		36.578,89	56.322,00
2.1.2.030.											
2.1.3.	48.391,13	48.391,13		48.391,13			270.000,00	180.370,14		109.629,86	132.642,00
2.1.3.000.											
2.1.4.											
2.1.4.000.							850.000,00	710.359,00		139.641,00	130.000,00
2.1.4.010.							50.000,00			50.000,00	
2.1.4.020.							900.000,00	710.359,00		189.641,00	130.000,00
2.1.5.											
2.1.5.000.							500.000,00	341.567,36		158.432,64	
2.1.5.010.											

PER COPIA CONFORME ALL'ORIGINALE



Capitolo Codice	Gestione dei Residui 2006						Gestione di Cassa				Totale dei Residui Passivi al Termine dell'Esercizio 2006 (8 + 14)
	Residui Passivi al 1° Gennaio	Pagati	Rimasti da Pagare	Totale (13 + 14)	Variazioni		Previsioni	Pagamenti (7 + 13)	Diff. rispetto alle Previsioni		
					In più (15 - 12)	In meno (12 - 15)			In Più (19 - 18)	In Meno (18 - 19)	
1	12	13	14	15	16	17	18	19	20	21	22
							500.000,00	341.567,36		158.432,64	
	180.515,12	137.506,73	43.008,39	180.515,12	0,00	0,00	4.184.000,00	1.495.711,46	0,00	2.888.288,54	2.086.507,33
2.2.0.	137.261.880,88	13.194.335,65	124.067.545,23	137.261.880,88			13.195.000,00	13.194.335,65		664,35	124.067.545,23
2.2.0.000.	137.261.880,88	13.194.335,65	124.067.545,23	137.261.880,88			13.195.000,00	13.194.335,65		664,35	124.067.545,23
2.2.1.											
2.2.1.100.											
2.2.2.											
2.2.2.000.											
2.2.3.											
2.2.3.000.											
2.2.3.010.											

PER COPIA CONFORME ALL'ORIGINALE



Capitolo Codice	Gestione dei Residui 2006						Gestione di Cassa				Totale dei Residui Passivi al Termine dell'Esercizio 2006 (8 + 14)
	Residui Passivi al 1° Gennaio	Pagati	Rimasti da Pagare	Totale (13 + 14)	Variazioni		Previsioni	Pagamenti (7 + 13)	Diff. rispetto alle Previsioni		
					In più (15 - 12)	In meno (12 - 15)			In Più (19 - 18)	In Meno (18 - 19)	
1	12	13	14	15	16	17	18	19	20	21	22
2.2.3.020.											
2.2.3.030.											
2.2.4.											
2.2.4.000.											
2.2.5.											
2.2.5.000.							1.200.000,00	736.428,80		463.571,20	285.761,70
2.2.5.010.							3.298.165,00	3.298.165,00			
							928.700,00	928.700,00			
2.2.5.020.							5.426.865,00	4.963.293,80		463.571,20	285.761,70
	137.261.880,88	13.194.335,65	124.067.545,23	137.261.880,88	0,00	0,00	18.621.865,00	18.157.629,45	0,00	464.235,55	124.353.306,93
	137.442.396,00	13.331.842,38	124.110.553,62	137.442.396,00	0,00	0,00	22.805.865,00	19.653.340,91	0,00	3.152.524,09	126.439.814,26
4.1.0.											

PER COPIA CONFORME ALL'ORIGINALE

Capitolo Codice	Gestione dei Residui 2006						Gestione di Cassa				Totale dei Residui Passivi al Termine dell'Esercizio 2006 (8 + 14)
	Residui Passivi al 1° Gennaio	Pagati	Rimasti da Pagare	Totale (13 + 14)	Variazioni		Previsioni	Pagamenti (7 + 13)	Diff. rispetto alle Previsioni In Più (19 - 18)	In Meno (18 - 19)	
					In più (15 - 12)	In meno (12 - 15)					
1	12	13	14	15	16	17	18	19	20	21	22
4.1.0.000.	130.917,94	130.917,94		130.917,94			1.700.000,00	1.843.608,27	143.608,27		159.822,76
4.1.0.010.	68.954,82	65.477,80		65.477,80		3.477,02	1.400.000,00	846.966,39		553.033,61	93.655,89
4.1.0.020.	193.127,49	193.127,49		193.127,49			3.800.000,00	2.160.163,26		1.639.836,74	224.820,81
4.1.0.030.	88.143,61	88.143,61		88.143,61			120.000,00	88.143,61		31.856,39	90.840,74
4.1.0.040.	13.594,77	13.594,77		13.594,77			80.000,00	13.594,77		66.405,23	25.902,89
4.1.0.050.	235.008,99	234.552,86		234.552,86		456,13	7.000.000,00	5.548.989,95		1.451.010,05	367.229,38
4.1.0.060.	391.724,87	391.724,87		391.724,87			5.400.000,00	4.551.983,43		848.016,57	395.351,72
4.1.0.070.							600.000,00	52.044,72		547.955,28	
4.1.0.080.	32.553,00	32.553,00		32.553,00			1.400.000,00	1.302.062,61		97.937,39	90.102,80
4.1.0.090.	10.157,94	10.157,94		10.157,94			200.000,00	111.412,38		88.587,62	21.061,74
4.1.0.100.	207,10	207,10		207,10			75.000,00	2.121,69		72.878,31	221,77
4.1.0.120.	60.278,77	59.219,09	1.059,68	60.278,77			600.000,00	595.353,06		4.646,94	63.153,80

PER COPIA COMPONETE ATTIVO  
  
**ORIGINALE**

28/04/2008 - 08.46.37

Capitolo	Gestione dei Residui 2006						Gestione di Cassa				Totale dei Residui Passivi al Termine dell'Esercizio 2006 (8 + 14)
	Residui Passivi al 1° Gennaio	Pagati	Rimasti da Pagare	Totale (13 + 14)	Variazioni		Previsioni	Pagamenti (7 + 13)	Diff. rispetto alle Previsioni		
					In più (15 - 12)	In meno (12 - 15)			In Più (19 - 18)	In Meno (18 - 19)	
Codice	12	13	14	15	16	17	18	19	20	21	22
1											
4.1.0.130.	17.600,01	17.600,01		17.600,01			195.000,00	143.316,69		51.683,31	19.066,18
4.1.0.140.	34.881,77	34.881,77		34.881,77			500.000,00	478.825,27		21.174,73	38.851,43
4.1.0.150.	9.984,33		9.984,33	9.984,33			100.000,00			100.000,00	18.754,31
4.1.0.160.											
4.1.1.	1.287.135,41	1.272.158,25	11.044,01	1.283.202,26		3.933,15	23.170.000,00	17.738.586,10	143.608,27	5.575.022,17	1.608.836,22
4.1.1.000.							60.000,00	15.453,35		44.546,65	1.123,22
4.1.1.010.							60.000,00	3.862,26		56.137,74	
4.1.1.020.							110.000,00	24.309,10		85.690,90	
4.1.1.030.	1.092,00	1.092,00		1.092,00			300.000,00	26.788,68		273.211,32	7.741,80
4.1.2.	1.092,00	1.092,00		1.092,00			530.000,00	70.413,39		459.586,61	8.865,02
4.1.2.000.											
4.1.2.010.	10.000,00	10.000,00		10.000,00			1.000.000,00	34.172,74		965.827,26	73.078,45
4.1.3.	10.000,00	10.000,00		10.000,00			1.000.000,00	34.172,74		965.827,26	73.078,45

PER COPIA CONFORME ALL'ORIGINALE



Capitolo Codice	Gestione dei Residui 2006					Gestione di Cassa					Totale dei Residui Passivi al Termine dell'Esercizio 2006 (8 + 14)
	Residui Passivi al 1° Gennaio	Pagati	Rimasti da Pagare	Totale (13 + 14)	Variazioni		Previsioni	Pagamenti (7 + 13)	Diff. rispetto alle Previsioni		
					In più (15 - 12)	In meno (12 - 15)			In Più (19 - 18)	In Meno (18 - 19)	
1	12	13	14	15	16	17	18	19	20	21	22
4.1.3.000.											
	1.298.227,41	1.283.250,25	11.044,01	1.294.294,26	0,00	3.933,15	24.700.000,00	17.843.172,23	143.608,27	7.000.436,04	1.690.779,69
	1.298.227,41	1.283.250,25	11.044,01	1.294.294,26	0,00	3.933,15	24.700.000,00	17.843.172,23	143.608,27	7.000.436,04	1.690.779,69

PER COPIA CONFORME ALL'ORIGINALE



Capitolo Codice	Gestione dei Residui 2006						Gestione di Cassa				Totale dei Residui Passivi al Termine dell'Esercizio 2006 (8 + 14)
	Residui Passivi al 1° Gennaio	Pagati	Rimasti da Pagare	Totale (13 + 14)	Variazioni		Previsioni (7 + 13)	Diff. rispetto alle Previsioni			
					In più (15 - 12)	In meno (12 - 15)		In Più (19 - 18)	In Meno (18 - 19)		
1	12	13	14	15	16	17	18	19	20	21	22
	241.077.958,64	103.259.001,15	121.976.139,03	225.235.140,18	0,00	15.842.818,46	549.821.300,00	490.875.837,34	12.641.151,28	71.586.613,94	221.122.746,68
	137.442.396,00	13.331.842,38	124.110.553,62	137.442.396,00	0,00	0,00	22.805.865,00	19.653.340,91	0,00	3.152.524,09	126.439.814,26
	1.298.227,41	1.283.250,25	11.044,01	1.294.294,26	0,00	3.933,15	24.700.000,00	17.843.172,23	143.608,27	7.000.436,04	1.690.779,69
	<b>379.818.582,05</b>	<b>117.874.093,78</b>	<b>246.097.736,66</b>	<b>363.971.830,44</b>	<b>0,00</b>	<b>15.846.751,61</b>	<b>597.327.165,00</b>	<b>528.372.350,48</b>	<b>12.784.759,55</b>	<b>81.739.574,07</b>	<b>349.253.340,63</b>
	<b>379.818.582,05</b>	<b>117.874.093,78</b>	<b>246.097.736,66</b>	<b>363.971.830,44</b>	<b>0,00</b>	<b>15.846.751,61</b>	<b>597.327.165,00</b>	<b>528.372.350,48</b>	<b>12.784.759,55</b>	<b>81.739.574,07</b>	<b>349.253.340,63</b>
	<b>379.818.582,05</b>	<b>117.874.093,78</b>	<b>246.097.736,66</b>	<b>363.971.830,44</b>	<b>0,00</b>	<b>15.846.751,61</b>	<b>597.327.165,00</b>	<b>528.372.350,48</b>	<b>12.784.759,55</b>	<b>81.739.574,07</b>	<b>349.253.340,63</b>

PER COPIA CONFORME ALL'ORIGINALE



PAGINA BIANCA


**U.N.I.R.E**  
**Unione Nazionale Incremento Razze Equine**

Documento n. 2

**IL CONTO ECONOMICO**

Esercizio finanziario

Anno 2006



PER COPIA CONFORME ALL'ORIGINALE

**U.N.I.R.E.  
Conto Economico 2006**

Codice Conto	Descrizione	Anno 2006		Anno 2005	
		Parziali	Totali	Parziali	Totali
EA	VALORE DELLA PRODUZIONE		451.577.857,25		423.408.266,24
EA.01	RICAVI DELLE VENDITE E DELLE PRESTAZIONI				
EA.02	VARIAZIONE DELLE RIMANENZE				
EA.03	VARIAZIONE DEI LAVORI IN CORSO SU ORDINAZIONE				
EA.04	INCREMENTI DI IMMOBILIZZAZIONI PER LAVORI INTERNI				
EA.05	ALTRI RICAVI E PROVENTI		30.452.921,36		43.574.368,26
	<b>Totale VALORE DELLA PRODUZIONE</b>		<b>482.030.778,61</b>		<b>466.982.634,50</b>
EB	COSTI DELLA PRODUZIONE				
EB.06	PER MATERIE PRIME, SUSSIDIARIE, DI CONSUMO E MERCI		288.240,54		317.160,37
EB.07	PER SERVIZI		451.255.473,00		450.017.564,61
EB.08	PER GODIMENTO BENI DI TERZI		2.552.778,00		2.685.047,86
EB.09	PER IL PERSONALE		15.770.719,19		11.203.444,58
EB.09.0A	SALARI E STIPENDI	9.293.338,82		7.530.869,47	
EB.09.0B	ONERI SOCIALI	5.068.411,19		3.225.450,72	
EB.09.0C	TRATTAMENTO DI FINE RAPPORTO	1.197.424,19		300.484,39	
EB.09.0D	TRATTAMENTO DI QUIESCENZA E SIMILI				
EB.09.0E	ALTRI COSTI	211.544,99		146.640,00	
EB.10	AMMORTAMENTI E SVALUTAZIONI		20.958.676,23		31.914.091,62
EB.10.0A	AMMORTAMENTO DELLE IMMOBILIZZAZIONI IMMATERIALI	16.249,28		2.368,07	
EB.10.0B	AMMORTAMENTO DELLE IMMOBILIZZAZIONI MATERIALI	759.227,89		739.416,55	
EB.10.0C	ALTRE SVALUTAZIONI DELLE IMMOBILIZZAZIONI				
EB.10.0D	SVALUTAZIONE DEI CREDITI COMPRESI NELL'ATTIVO CIRCOLANTE E DELLE DISPONIBILITA' LIQUIDE	20.183.199,06		31.172.307,00	
EB.11	VARIAZIONE DELLE RIMANENZE DI MATERIE PRIME, SUSSIDIARIE, DI CONSUMO E MERCI				
EB.12	ACCANTONAMENTI PER RISCHI ED ONERI		1.546.805,51		1.293.858,02

PER COPIA CONFORME ALL'ORIGINALE

Codice Conto	Descrizione	Anno 2006		Anno 2005	
		Parziali	Totale	Parziali	Totale
EB.13	ACCANTONAMENTO AI FONDI PER ONERI		1.432.718,69		2.223.173,46
EB.14	ONERI DIVERSI DI GESTIONE		493.805.411,16		499.654.340,52
	<b>Totale COSTI DELLA PRODUZIONE</b>		<b>11.774.632,55</b>		<b>32.671.706,02</b>
Differenza tra valore e costi della produzione					
EC	PROVENTI E ONERI FINANZIARI				
EC.15	PROVENTI DA PARTECIPAZIONI				
EC.16	ALTRI PROVENTI FINANZIARI		318.239,03		355.356,20
EC.16.0A	DI CREDITI ISCRITTI NELLE IMMOBILIZZAZIONI				
EC.16.0B	DI TITOLI ISCRITTI NELLE IMMOBILIZZAZIONI CHE NON COSTITUISCONO PARTECIPAZIONI				
EC.16.0C	DI TITOLI ISCRITTI NELL'ATTIVO CIRCOLANTE CHE NON COSTITUISCONO PARTECIPAZIONI				
EC.16.0D	PROVENTI DIVERSI DAI PRECEDENTI	318.239,03		355.356,20	
EC.17	INTERESSI ED ALTRI ONERI FINANZIARI				
EC.18	UTILI E PERDITE SU CAMBI		-5.306.727,17		-5.985.242,42
	<b>Totale PROVENTI E ONERI FINANZIARI</b>		<b>-4.988.488,14</b>		<b>-5.629.886,22</b>
ED	RETTIFICHE DI VALORE DI ATTIVITA' FINANZIARIE				
ED.18	RIVALUTAZIONI				
ED.18.0A	DI PARTECIPAZIONI				
ED.18.0B	DI IMMOBILIZZAZIONI FINANZIARIE				
ED.18.0C	DI TITOLI ISCRITTI NELL'ATTIVO CIRCOLANTE				
ED.19	SVALUTAZIONI				
ED.19.0A	DI PARTECIPAZIONI				
ED.19.0B	DI IMMOBILIZZAZIONI FINANZIARIE				
ED.19.0C	DI TITOLI ISCRITTI NELL'ATTIVO CIRCOLANTE				

PER COPIA CONFORME ALL'ORIGINALE

*[Firma]*

Codice Conto	Descrizione	Anno 2006		Anno 2005	
		Parziali	Totale	Parziali	Totale
	<b>Totale RETTIFICHE DI VALORE DI ATTIVITA' FINANZIARIE</b>		0,00		0,00
EE	PROVENTI E ONERI STRAORDINARI				
EE.20	PROVENTI CON SEPARATA INDICAZ. DELLE PLUSVAL. DA ALIENAZ. I CUI RICAVI NON SONO ISCRIVIBILI IN EA.05				
EE.21	ONERI STRAORDINARI CON SEPARATA INDICAZIONE DELLE MINUSVALENZE DA ALIENAZIONI NON INSCRIV. IN EB.14		14.323.103,09		-3.765,62
EE.22	SOPRAVVENIENZE ATTIVE ED INSUSSISTENZE DEL PASSIVO DERIVANTE DALLA GESTIONE DEI RESIDUI				7.798.758,76
EE.23	SOPRAVVENIENZE PASSIVE ED INSUSSISTENZE DELL'ATTIVO DERIVANTI DALLA GESTIONE DEI RESIDUI		-4.503.005,41		-23.765,16
	<b>Totale PROVENTI E ONERI STRAORDINARI</b>		9.820.097,68		7.771.227,98
	<b>Risultato prima delle imposte</b>		6.943.023,01		30.530.364,26
EF	IMPOSTE DIRETTE				
EF.24	IMPOSTE DIRETTE		145.990,27		1.496.108,07
	<b>Totale IMPOSTE DIRETTE</b>		145.990,27		1.496.108,07
	<b>Disavanzo Economico</b>		7.089.013,28		32.026.472,33



PER COPIA CONFORME ALL'ORIGINALE

**U.N.I.R.E**  
**Unione Nazionale Incremento Razze Equine**

Documento n. 3

**LO STATO PATRIMONIALE**

**Esercizio finanziario**

**Anno 2006**




PER COPIA CONFORME ALL'ORIGINALE

A handwritten signature is written vertically next to the text "PER COPIA CONFORME ALL'ORIGINALE".

**U.N.I.R.E.**  
**Stato Patrimoniale 2006**

ATTIVITA'	2006		2005		PASSIVITA'		2006		2005	
AA) CREDITI VERSO LO STATO ED ALTRI ENTI PUBBLICI PER LA PARTECIPAZIONE AL PATRIMONIO INIZIALE	0,00	0,00	0,00	0,00	PA) PATRIMONIO NETTO	-108.116.529,81	-101.027.516,53			
AB) IMMOBILIZZAZIONI	9.903.009,79	9.271.165,03	9.271.165,03	916.690,89	PA.01) FONDO DI DOTAZIONE	916.690,89	916.690,89			
AB.01) IMMOBILIZZAZIONI IMMATERIALI	964.970,15	107.716,65	107.716,65	0,00	PA.02) RISERVE OBBLIGATORIE E DERIVANTI DA LEGGI	0,00	0,00			
AB.01.01) COSTI D'IMPIANTO E DI AMPLIAMENTO	0,00	0,00	0,00	0,00	PA.03) RISERVE DI RIVALUTAZIONE	0,00	0,00			
AB.01.02) COSTI DI RICERCA, DI SVILUPPO E DI PUBBLICITA'	0,00	0,00	0,00	0,00	PA.04) CONTRIBUTI A FONDO PERDUTO	0,00	0,00			
AB.01.03) DIRITTI DI BREVETTO INDUSTRIALE E DIRITTI DI UTILIZZAZIONE DELLE OPERE DI INGEGNERIA	0,00	0,00	0,00	0,00	PA.05) CONTRIBUTI PER PIANO DISAVANZI	0,00	0,00			
AB.01.04) CONCESSIONI, LICENZE, MARCHI E DIRITTI SIMILI	285.766,73	18.601,05	18.601,05	0,00	PA.06) RISERVE STATUARIE	0,00	0,00			
AB.01.05) AVVIAMENTO	0,00	0,00	0,00	0,00	PA.07) AL TRE RISERVE DISTINTAMENTE INDICATE	0,00	0,00			
AB.01.06) IMMOBILIZZAZIONI IN CORSO E ACCONTI	679.203,42	89.115,60	89.115,60	0,00	PA.08) AVANZI (DISAVANZI) ECONOMICI PORTATI A NUOVO	-101.944.207,42	-69.917.735,09			
AB.01.08) MANUTENZIONI STRAORDINARIE	0,00	0,00	0,00	0,00	PA.09) AVANZO (DISAVANZO) ECONOMICO D'ESERCIZIO	-7.089.013,28	-32.026.472,33			
AB.01.09) ALTRE	0,00	0,00	0,00	0,00	PB) CONTRIBUTI IN CONTO CAPITALE	0,00	0,00			
AB.02) IMMOBILIZZAZIONI MATERIALI	4.570.947,18	5.087.774,82	5.087.774,82	0,00	PB.01) PER CONTRIBUTI A DESTINAZIONE VINCOLATA	0,00	0,00			
AB.02.01) TERRENI E FABBRICATI	2.528.314,07	2.895.689,84	2.895.689,84	0,00	PB.02) PER CONTRIBUTI INDISTINTI PER LA GESTIONE	0,00	0,00			
AB.02.02) IMPIANTI E MACCHINARI	26.047,31	15.948,50	15.948,50	0,00	PB.03) PER CONTRIBUTI IN NATURA	0,00	0,00			
AB.02.03) ATTREZZATURE INDUSTRIALI E COMMERCIALI	0,00	0,00	0,00	0,00	PC) FONDI PER RISCHI E ONERI	31.855.122,50	31.277.642,95			
AB.02.04) AUTOMEZZI E MOTOMEZZI	0,00	0,00	0,00	0,00	PC.01) PER TRATTAMENTO DI QUIESCENZA E OBBLIGHI SIMILI	0,00	0,00			
AB.02.05) IMMOBILIZZAZIONI IN CORSO E ACCONTI	-132.642,00	89.197,13	89.197,13	0,00	PC.02) PER IMPOSTE	0,00	0,00			

PER CURA DELLA COMMISSIONE D'INCHIESTA  




ATTIVITA'		2006	2005	PASSIVITA'		2006	2005
AB.02.06)	DIRITTI REALI DI GODIMENTO	0,00	0,00	PC.03)	PER ALTRI RISCHI ED ONERI FUTURI	31.855.122,50	31.277.642,95
AB.02.07)	ALTRI BENI	1.883.943,80	2.086.939,35	PC.04)	PER RIPRISTINO INVESTIMENTI	0,00	0,00
AB.03)	IMMOBILIZZAZIONI FINANZIARIE	4.367.092,46	4.075.673,56	PD)	TRATTAMENTO DI FINE RAPPORTO DI LAVORO SUBORDINATO	7.063.642,00	6.207.785,17
AB.03.01)	PARTICIPAZIONI IN:	1.717.345,87	1.717.345,87	PE)	RESIDUI PASSIVI	327.438.661,35	373.473.217,18
AB.03.01.213000)	Partecipazioni in imprese controllate	1.717.345,87	1.717.345,87	PE.01)	OBBLIGAZIONI	0,00	0,00
AB.03.01.213020)	imprese collegate	0,00	0,00	PE.02)	VERSO LE BANCHE	0,00	0,00
AB.03.01.213030)	imprese controllanti	0,00	0,00	PE.03)	VERSO ALTRI FINANZIATORI	124.067.545,23	137.261.880,88
AB.03.01.213040)	altre imprese	0,00	0,00	PE.03.01)	MINORI DI 12 MESI	13.666.891,61	13.194.336,00
AB.03.01.213050)	altri enti	0,00	0,00	PE.03.02)	MAGGIORI DI 12 MESI	110.400.653,62	124.067.544,88
AB.03.02)	CREDITI	575.000,00	671.539,06	PE.04)	ACCONTI	0,00	0,00
AB.03.02.01)	verso imprese controllate	0,00	0,00	PE.05)	DEBITI VERSO FORNITORI	26.968.088,19	85.340.780,30
AB.03.02.02)	verso imprese collegate	0,00	0,00	PE.06)	RAPPRESENTATI DA TITOLI DI CREDITO	0,00	0,00
AB.03.02.03)	verso lo stato ed altri soggetti pubblici	0,00	0,00	PE.07)	VERSO IMPRESE CONTROLLATE, COLLEGATE E CONTROLLANTI	2.778.862,00	2.357.035,00
AB.03.02.04)	verso altri	575.000,00	671.539,06	PE.08)	DEBITI TRIBUTARI	55.810,63	50.375,13
AB.03.03)	ALTRI TITOLI	0,00	0,00	PE.09)	DEBITI VERSO ISTITUTI DI PREVIDENZA E SICUREZZA SOCIALE	637.393,35	455.091,79
AB.03.04)	CREDITI FINANZIARI DIVERSI	2.074.746,59	1.686.788,63	PE.10)	DEBITI VERSO ISCRITTI, SOCI E TERZI PER PRESTAZIONI DOVUTE	0,00	0,00
AC) ATTIVO CIRCOLANTE		248.337.886,25	300.659.963,74	PE.11)	DEBITI VERSO LO STATO ED ALTRI SOGGETTI PUBBLICI	0,00	0,00

PER COPIA CONFORME ALL'ORIGINALE

ATTIVITA'	2006	2005	PASSIVITA'	2006	2005
AC.01) RIMANENZE	0,00	0,00	PE.12) DEBITI DIVERSI	172.930.961,95	148.008.054,08
AC.01.01) MATERIE PRIME, SUSSIDIARIE E DI CONSUMO	0,00	0,00	PF) RATEI E RISCOINTI	0,00	0,00
AC.01.02) PRODOTTI IN CORSO DI LAVORAZIONE E SEMILAVORATI	0,00	0,00	PF.01) RATEI PASSIVI	0,00	0,00
AC.01.03) LAVORI IN CORSO	0,00	0,00	PF.02) RISCOINTI PASSIVI	0,00	0,00
AC.01.04) PRODOTTI FINITI E MERCI	0,00	0,00	PF.03) AGGIO SU PRESTITI	0,00	0,00
AC.01.05) ACCONTI	0,00	0,00	PF.04) RISERVE TECNICHE	0,00	0,00
AC.02) RESIDUI ATTIVI	206.859.755,49	210.016.384,86			
AC.02.01) CREDITI VERSO UTENTI, CLIENTI ECC.	147.063.143,28	163.580.729,57			
AC.02.01.01) MINORI DI 12 MESI	90.023.082,15	96.184.197,57			
AC.02.01.02) MAGGIORI DI 12 MESI	57.039.161,13	67.396.532,00			
AC.02.02) CREDITI VERSO ISCRITTI, SOCI E TERZI	0,00	0,00			
AC.02.03) CREDITI VERSO IMPRESE CONTROLLATE E COLLEGATE	497.629,74	497.629,74			
AC.02.04) CREDITI VERSO LO STATO ED ALTRI SOGGETTI PUBBLICI	30.858.000,00	11.355.005,43			
AC.02.-04bis) CREDITI TRIBUTARI	26.827.374,98	25.835.000,48			
AC.02.-04ter) IMPOSTE ANTICIPATE	0,00	0,00			
AC.02.05) CREDITI VERSO ALTRI	1.613.607,49	8.748.019,64			
AC.03) ATTIVITA' FINANZIARIE CHE NON COSTITUISCONO IMMOBILIZZAZIONI	0,00	0,00			

PER COPIA CONFORME ALL'ORIGINALE

*Spallone*

	ATTIVITA'		PASSIVITA'		2005	2006
	2006	2005	2006	2005	2005	2006
AC.03.01) PARTECIPAZIONI IN IMPRESE CONTROLLATE	0,00	0,00				
AC.03.02) PARTECIPAZIONI IN IMPRESE COLLEGATE	0,00	0,00				
AC.03.03) ALTRE PARTECIPAZIONI	0,00	0,00				
AC.03.04) AL TRI TITOLI	0,00	0,00				
AC.04) DISPONIBILITA' LIQUIDE	41.478.130,76	90.643.578,88				
AC.04.01) DEPOSITI BANCARI E POSTALI	41.478.130,76	90.643.578,88				
AC.04.02) ASSEGNI	0,00	0,00				
AC.04.03) DENARO E VALORI DI CASSA	0,00	0,00				
AD) RATEI E RISCOINTI	0,00	0,00				
AD.01) RATEI ATTIVI	0,00	0,00				
AD.02) RISCOINTI ATTIVI	0,00	0,00				
<b>Totale Attivo</b>	<b>258.240.896,04</b>	<b>309.931.128,77</b>	<b>Totale Passivo</b>	<b>258.240.896,04</b>	<b>309.931.128,77</b>	<b>309.931.128,77</b>

PER COPIA CONFORME ALL'ORIGINALE

CONTI D'ORDINE			
Attivo	2006	2005	Passivo
AE) CONTI D'ORDINE			PG) CONTI D'ORDINE
AE.01) Conti d'ordine			PG.01) Conti d'ordine
AE.01.01) Cassa di previdenza personale UNIRE	2.392.810,17	2.210.307,05	PG.01.01) Cassa previdenza personale UNIRE
AE.01.02) Fondo TOTIP e previdenza	1.656.270,58	1.533.617,32	PG.01.02) Fondo TOTIP e previdenza
AE.01.03) Cauzioni di terzi in contanti	567.465,98	374.946,41	PG.01.03) Cauzioni di terzi in contanti
AE.01.04) Cauzioni di terzi in titoli	670.493,68	725.974,72	PG.01.04) Cauzioni di terzi in titoli
AE.01.05) Cauzioni di terzi tramite fidejussioni	360.357.593,99	2.465.620,49	PG.01.05) Cauzioni di terzi mediante fidejussioni
AE.01.06) Fidejussioni bancarie	143.608.502,56	161.559.565,38	PG.01.06) Fidejussioni bancarie
TOTALE Conti d'ordine	509.253.136,96	168.870.031,37	TOTALE Conti d'ordine
TOTALE CONTI D'ORDINE	509.253.136,96	168.870.031,37	TOTALE CONTI D'ORDINE



PER COPIA CONFORME ALL'ORIGINALE



**U.N.I.R.E.**  
**Unione Nazionale Incremento Razze Equine**

Documento n. 4  
**NOTA INTEGRATIVA**

**Esercizio finanziario**

**Anno 2006**



PER COPIA CONFORME ALL'ORIGINALE

A handwritten signature in cursive script, appearing to be the same as the one in the stamp above.

**UNIRE**

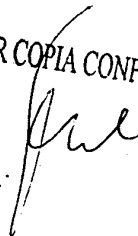
PAGINA BIANCA

## Indice

- a) *Criteria di valutazione utilizzati nella redazione del rendiconto generale:*  
*Per la redazione del Conto di bilancio (finanziario):*  
*Per la redazione del Bilancio (economico-patrimoniale):*  
*Imposte dell'esercizio*
- b) *Analisi delle voci del conto di bilancio.*  
*Entrate*  
*Uscite*  
*Residui*  
*Ripartizione dell'avanzo di amministrazione*
- c) *Analisi delle voci dello stato patrimoniale.*  
*Immobili*  
*Altre categorie di Immobilizzazioni Materiali*  
  
*Immobilizzazioni immateriali*  
*Immobilizzazioni finanziarie*  
*Crediti*  
*Disponibilità*  
*Patrimonio netto*  
*Fondi di accantonamenti vari*  
*Debiti*  
*Conti d'ordine*
- d) *Analisi delle voci del conto economico.*  
*Costi per servizi*  
*Ammortamenti e svalutazioni*  
*Accantonamenti ai fondi per rischi ed oneri*  
*Oneri diversi di gestione*  
*Proventi ed oneri straordinari*  
*Imposte dell'esercizio*
- e) *Altre notizie integrative.*



PER COPIA CONFORME ALL'ORIGINALE



**UNIRE**

PAGINA BIANCA



a) Criteri di valutazione utilizzati nella redazione del rendiconto generale.

Il Rendiconto Generale è stato predisposto ai sensi del DPR 97/2003.

Si riportano, qui di seguito, i principali criteri di iscrizione e di valutazione adottati dall'Ente nella redazione del rendiconto generale.

*Per la redazione del Conto di bilancio (finanziario):*

Entrate e spese finanziarie correnti

Le scritture finanziarie relative alla gestione del bilancio rilevano per ciascun capitolo, sia in conto competenza sia in conto residui, la situazione degli accertamenti e degli impegni a fronte degli stanziamenti, nonché delle somme riscosse e pagate e delle somme rimaste da riscuotere e da pagare.

L'accertamento costituisce la prima fase di gestione dell'entrata con cui il funzionario competente, sulla base di idonea documentazione, verifica la ragione del credito e la sussistenza di un idoneo titolo giuridico, individua il debitore, quantifica la somma da incassare e fissa la relativa scadenza.

L'impegno di spesa costituisce autorizzazione ad impiegare le risorse finanziarie assegnate al centro di responsabilità, con cui, a seguito di obbligazione giuridicamente perfezionata, è determinata la somma da pagare, il soggetto creditore e la ragione.

*Per la redazione del Bilancio (economico-patrimoniale):*

Immobilizzazioni immateriali

Le immobilizzazioni immateriali sono iscritte al costo, al netto di eventuali perdite durevoli di valore e delle quote di ammortamento calcolate in misura sistematica a quote costanti in relazione alla loro utilità futura.

PER COPIA CONFORME ALL'ORIGINALE



**UNIRE**

### Immobilizzazioni materiali

Gli immobili sono iscritti al costo d'acquisto aumentato degli oneri accessori di diretta imputazione, al netto di eventuali perdite durevoli di valore.

Per i beni immobili strumentali all'attività dell'Ente gli ammortamenti sono calcolati in maniera sistematica e costante ed in base alle aliquote stabilite dalle circolari del Ministero dell'Agricoltura e delle Foreste n. 32 del 2 agosto 1982 e n. 16 del 29 giugno 1990, rappresentative della loro vita utile.

Gli immobili, di carattere non accessorio a quelli strumentali, non vengono ammortizzati.

Le spese di manutenzione e riparazione sono addebitate al conto economico dell'esercizio in cui sono sostenute, ad eccezione di quelle incrementative della vita utile dei cespiti che sono capitalizzate.

Gli immobili non sono mai stati oggetto di rivalutazione.

Le immobilizzazioni tecniche sono iscritte al costo d'acquisto aumentato degli oneri accessori di diretta imputazione, al netto di eventuali perdite durevoli di valore.

Per le immobilizzazioni tecniche, gli ammortamenti sono calcolati in maniera sistematica e costante ed in base alle aliquote stabilite dal Decreto del Ministero delle Finanze del 31 dicembre 1988 ed alle circolari del Ministero dell'Agricoltura e delle Foreste n. 32 del 2 agosto 1982 e n. 16 del 29 giugno 1990, rappresentative della loro vita utile.

Le spese di manutenzione e riparazione sono addebitate al conto economico dell'esercizio in cui sono sostenute, ad eccezione di quelle incrementative della vita utile dei cespiti che sono capitalizzate.

### Partecipazioni

Le partecipazioni sono iscritte al costo di acquisizione rettificato per perdite durevoli di valore. Tali rettifiche non vengono mantenute negli esercizi successivi se vengono meno i motivi che le hanno determinate.

PER COPIA CONFORME ALL'ORIGINALE



**UNIRE**

### Crediti

I crediti sono esposti al presumibile valore di realizzo. L'adeguamento del valore nominale dei crediti al valore presunto di realizzo è ottenuto mediante apposita svalutazione crediti, tenendo in considerazione le condizioni economiche generali e di settore.

### Patrimonio netto

Per la denominazione e classificazione del capitale o fondo di dotazione dell'ente e delle riserve si applicano i criteri indicati nel documento n. 28 dei principi contabili "Il patrimonio netto", nei limiti in cui siano compatibili con la specifica normativa applicabile all'ente. Le voci "Utili (perdite) portati a nuovo" e "Utile (perdita) dell'esercizio" sono sostituite, rispettivamente, dalle voci "Avanzi (disavanzi) economici di precedenti esercizi" "Avanzo (disavanzo) economico dell'esercizio".

### Fondi per rischi ed oneri e Trattamento di fine rapporto


Sono stanziati per coprire perdite o debiti di esistenza certa o probabile, dei quali tuttavia alla chiusura dell'esercizio non erano determinabili l'ammontare o la data di sopravvenienza.

Nella valutazione di tali fondi sono stati rispettati i criteri generali di prudenza e competenza e non si è proceduto alla costituzione di fondi rischi generici privi di giustificazione economica.

Le passività potenziali sono state rilevate in bilancio e iscritte nei fondi in quanto ritenute probabili, possibili e remote, ed essendo stimabile con ragionevolezza l'ammontare del relativo onere.

Il Trattamento di fine rapporto comprende l'ammontare delle quote accantonate a fronte dei debiti maturati nei confronti del personale dipendente per il trattamento di fine lavoro, calcolate in conformità alle disposizioni vigenti.

PER COPIA CONFORME ALL'ORIGINALE



**UNIRE**

Debiti

I debiti sono rilevati al loro valore nominale, modificato in occasione di resi o di rettifiche di fatturazione.

Conti d'Ordine

I conti d'ordine accolgono il valore delle garanzie ricevute e il valore dei beni di terzi in deposito.

Conto economico

I ricavi, i proventi, i costi e gli oneri sono rilevati secondo il principio della competenza temporale.

Imposte dell'esercizio

Le imposte sui redditi sono calcolate sui soli redditi fondiari e di capitale, considerato che l'Ente svolge, per lo più, attività istituzionale non avente rilevanza commerciale.

PER COPIA CONFORME ALL'ORIGINALE

UNIRE

**b) Analisi delle voci del conto di bilancio.***Entrate***Entrate correnti**

Relativamente alle entrate correnti rispetto alle previsioni definitive, si sono verificate maggiori entrate per Euro 18.987.758 per lo più relative al capitolo 130.030 “prelievi e vincite non riscosse su scommesse Tris” per Euro 12.429.066 e al capitolo 132.010 “concessione del segnale televisivo” per euro 4.083.104.


Si sono altresì, verificate, minori entrate per Euro 33.847.648 relative in gran parte al capitolo 130.000 “prelievi, vincite non riscosse su scommesse da totalizzatore” per euro 32.661.666.

Lo schema sintetico del complesso delle entrate correnti e la relativa incidenza sul totale è la seguente:

Denominazione	2006		2005	
	Importo	Incidenza	Importo	Incidenza
Trasferimenti da parte dello Stato	29.210.000	6,02%	42.250.000	8,98%
Prelievi sulle scommesse e giochi	429.432.712	88,48%	402.845.760	85,71%
Entrate per prestazione di servizi	18.145.444	3,74%	16.682.157	3,54%
Entrate derivanti dall'attività ippica	7.032.999	1,44%	6.619.969	1,40%
Redditi e proventi patrimoniali	328.897	0,07%	371.856	0,08%
Altre entrate correnti	1.216.058	0,25%	1.326.356	0,29%
<b>T O T A L E</b>	<b>485.366.110</b>	<b>100,00%</b>	<b>470.096.098</b>	<b>100,00%</b>

I trasferimenti da parte dello Stato, pari ad Euro 29.210.000, si riferiscono, per la maggior parte ai contributi assegnati, per l'esercizio finanziario 2006, dal Ministero delle Politiche Agricole e Forestali per l'assolvimento dei fini istituzionali dell'UNIRE (euro 25.210.000) e per il resto dal contributo in conto interessi concesso dal Ministero

PER COPIA CONFORME ALL'ORIGINALE



**UNIRE**

dell'Economia e Finanze in ottemperanza a quanto previsto dall'art. 8, comma 2 della Legge 1 agosto 2003 n. 200 (euro 4.000.000)

Nel dettaglio si evidenziano i riferimenti normativi dei contributi assegnati:

- decreto MIPAF 21662 del 7/06/2006 per Euro 10.950.000
- decreto MIPAF 23608 del 17/11/2006 per Euro 11.050.000
- decreto MIPAF 2888 del 24/12/2006 per Euro 2.000.000
- decreto MEF del 29/12/2005 per Euro 1.210.000

Dei sopraelencati contributi, al 31/12/2006, Euro 602.000 sono stati regolarmente incassati.


Con riguardo alle entrate derivanti dai prelievi sulle scommesse e giochi, pari ad Euro 429.432.712, le stesse sono relative per Euro 428.016.050 alla categoria 130 "entrate derivanti da prelievi sulle scommesse" e per Euro 1.416.661 alla categoria 131 "entrate derivanti da prelievi su scommesse e giochi"

Le "entrate derivanti da prelievi su scommesse" categoria 130 derivano principalmente dalle quote di prelievo dovute dai concessionari (agenzie ed ippodromi) in base al volume delle scommesse al totalizzatore nazionale per Euro 264.255.410, e dall'ammontare dei civanzi per Euro 1.782.923, anch'esso dovuto dal volume delle scommesse al totalizzatore nazionale. L'ammontare delle quote di prelievo dovute all'Ente dalle Agenzie ippiche sulla base della differenza tra il volume delle scommesse conseguito ed il volume minimo garantito risulta pari ad Euro 5.1801.928.

Il prelievo comprensivo delle vincite non riscosse e dei biglietti non rimborsati, relativo alle scommesse tris ammonta ad Euro 156.429.066

Le entrate derivanti dalla prestazione di servizi, cat. 132, ammontanti ad Euro 18.145.444, si riferiscono, per Euro 18.083.104 (Euro 16.444.207 nel 2005) al credito verso le agenzie ippiche per la concessione del segnale televisivo. In data 21 febbraio 2006, il Ministro dell'Economia e delle Finanze di concerto con il Ministro delle

PER COPIA CONFORME ALL'ORIGINALE

  
**UNIRE**

Politiche Agricole e Forestali ha approvato un Decreto (pubblicato su G.U. il giorno 8 maggio 2006) recante disposizioni sulla ripartizione del segnale televisivo. In data 21.06.2006 l'Unire ha siglato un accordo con Snai e Sagisport recependo il Protocollo d'intesa sottoscritto dalle stesse parti il 18 maggio 2004, definendo i canoni tv per gli anni 2005 e 2006. L'esecuzione dell'accordo rimane, tuttavia, subordinata alla definitiva accettazione, nei suoi contenuti economico-finanziari da parte del Ministero vigilante, di concerto con quello dell'Economia.


Essendo ad oggi non pervenuta alcuna accettazione, da parte dei Ministeri, dei contenuti economico-finanziari dell'accordo, si è ritenuto opportuno conformemente a quanto effettuato per il 2005, indicare in bilancio, per la quota di competenza dell'esercizio euro 18.083.104 procedendo, al tempo stesso, in via prudenziale, e tenendo conto della transazione sopra riferita, alla svalutazione di circa l'88% del suddetto credito nell'ambito dello stato patrimoniale.

Le "entrate derivanti dall'attività ippica", categoria 133 si riferiscono, per Euro 3.005.750 (Euro 3.117.817 nel 2005), alle rinunce alle corse, parimenti iscritte nelle uscite correnti, in quanto retrocesse integralmente al montepremi trotto e galoppo, ed ai diritti per le patenti, qualifiche, colori, nomi assunti e passaggi di proprietà per Euro 3.925.393 (Euro 3.402.627 nel 2005) e per Euro 101.856 ai sovrapprezzi sulle corse a vendere e a reclamare.

Le entrate derivanti da redditi e proventi patrimoniali, cat. 134, ammontano ad euro 328.897 (Euro 371.856 nel 2005)

Le entrate relative a poste compensative e correttive di uscite correnti cat.135, ammontano ad euro 1.216.057 (Euro 1.307.868 nel 2005).

PER COPIA CONFORME ALL'ORIGINALE



UNIRE

**Entrate in conto capitale**

Le entrate in conto capitale pari ad Euro 1.624.325 (Euro 1.684.412 nel 2005) si riferiscono principalmente, per Euro 332.950 (Euro 419.622 nel 2005), al rimborso di mutui e prestiti erogati al personale, per Euro 516.457 (come nel 2005) all'IVA a credito maturata nell'esercizio, per l'attività commerciale di gestione del segnale televisivo portata a compensazione di corrispondenti debiti verso l'erario. E per euro 774.918 (Euro 747.592 nel 2005) per recupero di pagamenti non andati a buon fine.

Si sono verificate minori entrate, rispetto alle previsioni, per Euro 142.675 relative principalmente alla cat. 214. "riscossione di crediti".

**Partite di giro**

Ammontano, nel loro complesso, ad Euro 18.239.658 (Euro 46.506.692 nel 2005) e sono relative in gran parte alle ritenute fiscali e previdenziali a carico dei percettori (stipendi, premi, compensi per collaborazioni) per Euro 18.064.220.


Queste trovano perfetto riscontro con le partite di giro delle uscite.

La notevole differenza è in gran parte determinata dalla gestione dell'anticipazione bancaria, estinta nel febbraio 2005, nell'ambito delle partite di giro.

*Uscite***Uscite correnti**

Le spese correnti di complessivi Euro 486.763.444 (Euro 477.224.946 nel 2005) riguardano principalmente le spese per le finalità istituzionali, le spese per l'esercizio delegato delle scommesse, le imposte e i tributi, gli oneri per il personale in attività di servizio e le spese per gli organi dell'Ente.

PER COPIA CONFORME ALL'ORIGINALE



UNIRE



Lo schema sintetico del complesso delle uscite correnti e la relativa incidenza sul totale è la seguente:

Denominazione	2006		2005	
	Importo	Incidenza	Importo	Incidenza
Spese di funzionamento	28.671.056	5,90%	29.447.786	6,17%
Spese per interventi diversi	457.112.168	93,91%	447.634.859	93,80%
Fondo rischi ed oneri	980.220	0,20%	142.301	0,03%
<b>T O T A L E</b>	<b>486.763.444</b>	<b>100,00%</b>	<b>477.224.946</b>	<b>100,00%</b>

In dettaglio:

- uscite per gli organi dell'Ente pari ad Euro 967.415 (Euro 1.018.661 nel 2005);
- oneri per il personale in attività di servizio pari ad Euro 15.449.001 (Euro 13.205.389 nel 2005).
- uscite per l'acquisto di beni di consumo e di servizi pari ad Euro 12.254.640 (Euro 15.223.735 nel 2005)

La voce è composta principalmente da: spese per locazioni passive per Euro 2.379.482 (Euro 2.401.833 nel 2005); spese per utilizzazione servizi tecnico-informatici per Euro 3.378.520 (Euro 1.919.620 nel 2005); onorari e compensi per incarichi speciali e collaborazioni esterne per Euro 1.808.481 (Euro 2.479.827 nel 2005) comprendente anche gli oneri delle attività propedeutiche organizzative e di controllo, connesse allo svolgimento delle corse Tris, nonché di altre attività professionali richieste dall'Ente e gli affidamenti di servizi all'esterno; spese per l'impianto e la gestione del totalizzatore nazionale per Euro 1.375.000 (Euro 2.125.000 nel 2005), cautelativamente appostata per il 2006, come per gli anni passati.

- premi e provvidenze a favore dell'ippica pari ad Euro 276.881.999 (Euro 272.394.493 nel 2005). Tale importo è relativo a premi ed indennità quali dotazione per le corse per Euro 250.161.999 (Euro 245.290.493 nel 2005) ed a provvidenze per l'allevamento per Euro 26.720.000 (Euro 27.104.000 nel 2005);

PER COPIA CONFORME ALL'ORIGINALE



UNIRE

- spese per la remunerazione alle Società di corse per servizi resi pari ad Euro 115.000.000 (Euro 96.000.000 nel 2005) più in particolare, la spesa riguarda i corrispettivi impianti e corse che, sono stati calcolati secondo le modalità in vigore dal 1° gennaio 2005 e quindi comprensivi dei relativi importi a conguaglio;
- spese per la vigilanza, disciplina e controllo tecnico delle corse per Euro 12.999.990 (Euro 12.893.346 nel 2005);
- spese per controlli antidoping e DNA per Euro 9.725.783 (Euro 9.006.916 nel 2005);
- spese per la gestione del segnale televisivo (attività commerciale dell'Ente) pari ad Euro 23.774.020 (Euro 31.584.937 nel 2005) relative, per lo più, alle spese per la gestione, la trasmissione e diffusione delle corse italiane ed estere, essendo l'Unire concessionario esclusivo del segnale televisivo (art. 13 del D.P.R. 169/98) per Euro 18.083.104 (Euro 16.407.487 nel 2005) e, per Euro 5.500.000 (Euro 14.994.681 nel 2005) per la remunerazione alle società di corse del servizio segnale TV. Il contenimento della spesa è dovuto ad una redistribuzione dei compensi alle società di corse, tra corrispettivo impianti e segnale TV;
- spese per l'assistenza, previdenza e formazione del settore ippico per Euro 3.600.225 (Euro 3.820.467 nel 2005);
- spese per la promozione della salute e benessere del cavallo, nonché per la salvaguardia delle razze equine minacciate di estinzione e tutela del patrimonio genetico per Euro 1.162.434 (Euro 524.000 nel 2005);
- altre spese per prestazioni istituzionali per Euro 6.702.090 (Euro 13.373.171 nel 2005) la differenza rispetto al 2005, è dovuta al risparmio di spesa sul capitolo 127.040 "contributi per impianti ecc;
- oneri finanziari per interessi passivi e commissioni bancarie pari ad Euro 5.620.463 (Euro 6.437.282 nel 2005), in gran parte dovuti per il mutuo contratto dall'Ente con la Cassa Depositi e Prestiti nell'anno 2005.

PER COPIA CONFORME ALL'ORIGINALE

  
**UNIRE**

- le uscite non classificabili in altre voci ed ammontanti ad Euro 1.513.604 (Euro 1.600.248 nel 2005) si riferiscono alle spese sostenute per liti, arbitraggi, risarcimenti ed accessori;
- relativamente alla voce fondo rischi ed oneri è stato consuntivato l'importo di euro 980.220.

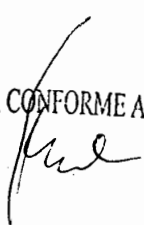
Nel complesso delle spese correnti si sono realizzate economie per Euro 9.346.856.

#### **Uscite in conto capitale**

Le spese in conto capitale, pari ad Euro 8.650.759 (Euro 2.325.448 nel 2005) si riferiscono, per lo più, all'acquisizione di immobilizzazioni immateriali per Euro 1.975.156 (Euro 110.085 nel 2005), ed immobilizzazioni materiali per Euro 244.621 (Euro 220.175 nel 2005); l'Ente ha provveduto, inoltre, alla concessione di mutui e prestiti ai propri dipendenti per Euro 840.359 (Euro 455.857 nel 2005) ed alla liquidazione delle indennità di anzianità dovute per quiescenza ed ammontanti ad Euro 341.567 (Euro 547.181 nel 2005), nonché a spese per restituzioni e rimborsi diversi per euro 1.022.190 (Euro 992.149 nel 2005) e spese per versamenti avanzi di amministrazione svincolati per euro 3.298.165 (nulla nel 2005) e versamenti allo stato per obblighi di legge euro 928.700 (nulla nel 2005), come da decreto legge 223 del 4 luglio 2006.

Rispetto alle previsioni di spesa si sono verificate variazioni in meno di Euro 530.106 dovute in gran parte alla cat. 215 "indennità di anzianità" per Euro 158.433 e alla cat. 225 "uscite diverse in conto capitale" per Euro 177.810.

PER COPIA CONFORME ALL'ORIGINALE



**UNIRE**

**Partite di giro**

Per quanto attiene alle partite di giro si fa rinvio a quanto già indicato precedentemente con riferimento alle corrispondenti partite delle entrate.



PER COPIA CONFORME ALL'ORIGINALE  


**UNIRE**

**Residui****Residui attivi**

I residui attivi al 31 dicembre 2006 ammontano a complessivi Euro 332.924.110 (Euro 308.243.537 nel 2005), di cui Euro 99.588.963 (Euro 78.918.413 nel 2005) relativi alla gestione di competenza ed Euro 233.335.147 (Euro 229.325.124 nel 2005) relativi alla gestione dei residui di esercizi precedenti.

Più in particolare, l'ammontare complessivo dei residui al 31 dicembre 2006 riguarda, per Euro 293.908.563, quanto maturato verso le agenzie ippiche, così dettagliato:


	<i>Anni precedenti</i>	<i>2006</i>	<i>Totale</i>
<i>Descrizione</i>			
Residui per minimi garantiti	83.226.342	5.170.674	88.397.016
Residui per quote di prelievo	59.360.377	40.187.635	99.548.012
Residui per canoni servizio TV	87.880.431	18.083.104	105.963.535
<b>TOTALE</b>	<b>230.467.150</b>	<b>63.441.413</b>	<b>293.908.563</b>

I residui, al 31 dicembre 2006, per minimi garantiti dovuti dalle Agenzie Ippiche per gli anni dal 2000 al 2002, pari ad € 79.910.608, rappresentano somme che l'Ente ha diritto di riscuotere, per effetto di quanto disposto nell'art. 8 della Legge 01/08/2003 n. 200, commi 5 e 6, in residue sei rate annuali di pari importo, la cui ultima cade il 30 ottobre 2011.

**Residui passivi**

I residui passivi al 31 dicembre 2006 ammontano a complessivi Euro 349.253.341 (Euro 379.818.582 nel 2005), di cui Euro 103.155.604 (Euro 111.796.202 nel 2005) relativi alla gestione di competenza ed Euro 246.097.737 (Euro 268.022.380 nel 2005) relativi alla gestione dei residui.

PER COPIA CONFORME ALL'ORIGINALE




UNIRE

Per quanto attiene alla gestione di competenza, le somme rimaste da pagare si riferiscono, per la maggior parte, alle spese per premi e provvidenze, ai corrispettivi per i servizi resi dalle Società di corse ed alle spese generali relative all'ultimo trimestre dell'anno 2006.

I residui passivi degli esercizi precedenti ammontano ad Euro 246.097.737 (Euro 268.022.380 nel 2005) e sono, per lo più, relativi: per Euro 124.067.545 (Euro 137.261.881 nel 2005) al debito residuo al 31 dicembre 2006 del mutuo di Euro 150.000.000 erogato nel mese di febbraio 2005 dalla Cassa Depositi e Prestiti; per Euro 34.162.415 (Euro 32.412.416 nel 2005) l'importo stimato di spesa per l'impianto e l'esercizio del totalizzatore nazionale, cautelativamente appostato nel corso del tempo; per Euro 56.022.991 (Euro 54.016.640 nel 2005) al Fondo investimenti ippodromi, costituito al fine di contribuire, per le opere debitamente approvate dall'Ente per gli anni dal 1996 al 2000, al miglioramento degli impianti degli ippodromi e, per Euro 20.658.275 (Euro 34.204.500 nel 2005) al Fondo per l'Incentivazione di programmi regionali.



PER COPIA CONFORME ALL'ORIGINALE




**UNIRE**

*Ripartizione dell'avanzo di amministrazione*

L'avanzo di amministrazione al 31 dicembre 2006, pari ad Euro 25.101.645,92, sarà così ripartito:

1. Euro 7.063.642 quale Fondo vincolato di indennità di anzianità del personale dipendente al 31/12/06 così come già rilevato nella Situazione patrimoniale ed economica alla stessa data;
2. Euro 10.584.825,35 quale Fondo vincolato per rischi ed oneri per contenzioso al 31/12/06, così come già rilevato nella Situazione patrimoniale ed economica alla stessa data;
3. Euro 80.000 quale Fondo rinnovi contrattuali al 31/12/06, così come già rilevato nella Situazione patrimoniale ed economica alla stessa data;
4. Euro 7.373.178,57 parte disponibile.

PER COPIA CONFORME ALL'ORIGINALE



**UNIRE**

**c) Analisi delle voci dello stato patrimoniale.****Immobilizzazioni immateriali**

Le immobilizzazioni immateriali sono iscritte al 31/12/2006 per un valore lordo di Euro 983.587 (Euro 110.084 nel 2005) ed il relativo fondo di ammortamento è complessivamente pari ad Euro 18.617 (Euro 2.368 nel 2005).

Il valore netto residuo delle immobilizzazioni immateriali al 31/12/2006 è pari ad Euro 964.970 (Euro 107.716 nel 2005). Riferibili in gran parte al processo di informatizzazione dell'Ente e-UNIRE.

Si evidenziano nella tabella seguente i relativi movimenti:

<i>Immobilizzazioni immateriali</i>	<i>Costo storico al 31/12/06</i>	<i>Fondo ammortamento al 31/12/06</i>	<i>Saldo netto al 31/12/06</i>
Concessioni licenze marchi ecc	304.384	(18.617)	285.767
Immobilizzazioni in corso e acconti	679.203	0	679.203
Totale	983.587	(18.617)	964.970

Le aliquote di ammortamento applicate per i suddetti immobili sono del 20%, in ottemperanza alle circolari su indicate.

Nel 2006 il valore storico delle suddette immobilizzazioni ha avuto i seguenti incrementi e decrementi:

<i>Immobilizzazioni immateriali</i>	<i>Saldo 31/12/05</i>	<i>Incrementi 2006</i>	<i>Decrementi 2006</i>	<i>Saldo 31/12/06</i>
Concessioni licenze marchi ecc	20.969	283.415		304.384
Immobilizzazioni in corso e acconti	89.115	650.044	59.956	679.203
Totale	110.084	933.459	59.956	983.587

PER COPIA CONFORME ALL'ORIGINALE

  
UNIRE



Al riguardo si precisa che la voce immobilizzazioni immateriali in corso ed acconti, concerne licenze informatiche acquistate dall'Ente ma non ancora acquisite fisicamente a patrimonio.

L'importo di Euro 59.956 , evidenziato come decremento, è a tutti gli effetti ormai acquisito nel patrimonio, come quota parte dell'importo di Euro 283.415 concernente incrementi dell'anno.

Il fondo ammortamento ha avuto le seguente movimentazione:

<i>F.do Ammortamento Immobilizzazioni immateriali</i>	<i>Saldo 31/12/05</i>	<i>Incrementi 2006</i>	<i>Decrementi 2006</i>	<i>Saldo 31/12/06</i>
Concessioni licenze marchi ecc	2.368	16.249		(18.617)
Immobilizzazioni in corso e acconti	0	0	0	0
Totale	2.368	16.249		(18.617)

#### *Immobili*

Gli immobili sono iscritti, al 31 dicembre 2006, per un valore lordo pari ad Euro 4.585.304 (stesso importo nel 2005) ed il relativo Fondo di ammortamento è complessivamente pari ad Euro 2.056.990 (Euro 1.689.614 nel 2005).

Il valore netto residuo degli Immobili, al 31/12/06, è pari ad euro 2.528.314 come da tabella seguente:

<i>Immobili</i>	<i>Costo storico al 31/12/06</i>	<i>Fondo ammortamento al 31/12/06</i>	<i>Saldo netto al 31/12/06</i>
Via Sommacampagna - Roma	0	0	0
Comprensorio Ippico di Settimo Milanese	1.607.930	(920.785)	687.145
Centro Antidoping	2.065.828	(1.136.205)	929.623
Bologna	911.546	0	911.546
Totale	4.585.304	(2.056.990)	2.528.314

PER COPIA CONFORME ALL'ORIGINALE


  
**UNIRE**

Le aliquote utilizzate in applicazione delle circolari del Ministero dell'Agricoltura e delle Foreste n. 32 del 2/8/82 e n. 16 del 29/1/90, sono state le seguenti:

- Comprensorio ippico di Settimo Milanese: 10%
- Centro Antidoping: 10%

Il fondo ammortamento immobili ha avuto nel 2006 la seguente movimentazione:


<i>F.do Ammortamento Immobili</i>	<i>Saldo 31/12/05</i>	<i>Incrementi 2006</i>	<i>Decrementi 2006</i>	<i>Saldo 31/12/06</i>
Via Sommacampagna - Roma	0	0	0	0
Comprensorio Ippico di Settimo Milanese	759.992	160.793	0	920.785
Centro Antidoping	929.623	206.582	0	1.136.205
Bologna	0	0	0	0
Totale	1.689.615	367.375	0	2.056.990

Per quanto riguarda l'immobile di Bologna si fa presente che lo stesso, essendo concesso in locazione, può ritenersi non strumentale all'attività dell'Ente ed è, in quanto tale, non sottoposto ad ammortamento.

#### *Altre categorie di Immobilizzazioni Materiali*

Le altre categorie di immobilizzazioni materiali sono iscritte, al 31 dicembre 2006, per un valore lordo pari ad Euro 4.269.306 (Euro 4.086.262 nel 2005) ed il relativo Fondo di ammortamento è complessivamente pari ad Euro 2.226.673 (Euro 1.894.177 nel 2005).

PER COPIA CONFORME ALL'ORIGINALE



**UNIRE**

Il valore netto residuo delle immobilizzazioni materiali, al 31/12/06, è pari ad euro 2.042.633. Il dettaglio è evidenziato nella seguente tabella:

<i>Immobilizzazioni Materiali</i>	<i>Costo storico al 31/12/06</i>	<i>Fondo ammortamento al 31/12/06</i>	<i>Saldo netto al 31/12/06</i>
Strumenti tecnici ed attrezzature	47.684	(21.637)	26.047
Mobili, arredi, macchine per ufficio	3.159.186	(1.310.628)	1.848.558
Libri e pubblicazioni per biblioteca	2.215	0	2.215
Cavalli	927.579	(894.409)	33.170
Immobilizzazioni in corso e acconti	132.642	0	132.642
<b>Totale</b>	<b>4.269.306</b>	<b>(2.226.673)</b>	<b>2.042.633</b>

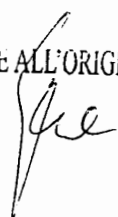
Le aliquote applicate in relazione alle principali categorie dei cespiti sono le seguenti:

Strumenti tecnici ed attrezzature	12,5%-14%-35%
Mobili, arredi, macchine per ufficio	12%-20%
Cavalli	10%

Nel 2006 il valore lordo delle altre categorie di immobilizzazioni materiali ha avuto la seguente movimentazione:

<i>Immobilizzazioni Materiali</i>	<i>Saldo 31/12/05</i>	<i>Incrementi 2006</i>	<i>Decrementi 2006</i>	<i>Saldo 31/12/06</i>
Strumenti tecnici ed attrezzature	33.192	14.492		47.684
Mobili, arredi, macchine per ufficio	2.972.502	186.684		3.159.186
Libri e pubblicazioni per biblioteca	2.215	0	0	2.215
Cavalli	989.156	0	61.577	927.579
Immobilizzazioni in corso e acconti	89.197	132.642	89.197	132.642
<b>Totale</b>	<b>4.086.262</b>	<b>333.818</b>	<b>150.774</b>	<b>4.269.306</b>

PER COPIA CONFORME ALL'ORIGINALE




UNIRE

Al riguardo, relativamente ai decrementi dei beni “Cavalli” e “immobilizzazioni in corso ed acconti” si possono esporre le seguenti precisazioni:

- Il decremento di Euro 61.577 alla voce cavalli ha dato luogo, tenuto conto il relativo valore ammortizzato, ad una sopravvenienza passiva di circa euro 2.220 contabilizzata alla voce EE23 del conto economico (all.1);
- Relativamente alla voce immobilizzazioni in corso e acconti vale quanto già espresso per le immobilizzazioni immateriali. Il decremento di Euro 89.197 essendo riferito a beni acquisiti fisicamente nell’anno 2006, trova collocazione come quota parte, negli incrementi della voce “mobili, arredi e macchine per ufficio”.

Il Fondo di Ammortamento Immobilizzazioni Materiali ha avuto, nel 2006, la seguente movimentazione:

<i>F.do Ammortamento Immobilizzazioni Materiali</i>	<i>Saldo 31/12/05</i>	<i>Incrementi 2006</i>	<i>Decrementi 2006</i>	<i>Saldo 31/12/06</i>
Strumenti tecnici ed attrezzature	17.243	4.393		(21.636)
Mobili, arredi, macchine per ufficio	950.435	360.193		(1.310.628)
Libri e pubblicazioni per biblioteca	0	0	0	0
Cavalli	926.499	27.265	59.355	(894.409)
Immobilizzazioni in corso e acconti	0	0	0	0
Totale	1.894.177	391.851	59.355	(2.226.673)

:

#### *Immobilizzazioni finanziarie*

##### Partecipazioni in imprese controllate

Il saldo al 31 dicembre 2006 pari ad Euro 1.717.345,87 (uguale al 31/12/05) è rappresentato dalla partecipazione dell’Ente, in qualità di socio unico, in Unirelab, società unipersonale a responsabilità limitata, con sede legale a Roma, in Via Cristoforo

PER COPIA CONFORME ALL'ORIGINALE

UNIRE

Colombo 283/A; il capitale sociale ammonta ad Euro 1.717.345 ed il patrimonio netto risultante dall'ultimo bilancio approvato al 31 dicembre 2006 risulta pari ad Euro 1.734.663.

Il servizio fornito dalla Società Unirelab è relativo all'espletamento delle analisi antidoping e di DNA, richieste dall'Ente all'interno delle attività di controllo e vigilanza sulle corse.

Si allega il Bilancio, chiuso al 31 dicembre 2006, della Unirelab S.r.l. società unipersonale.

#### Crediti finanziari diversi

Il saldo al 31 dicembre 2006 pari ad Euro 2.649.746 riguarda per Euro 2.074.746 (Euro 1.686.789 nel 2005) il credito vantato dall'Ente verso dipendenti per l'erogazione di mutui, prestiti ed anticipazioni e per Euro 575.000 (Euro 671.539 nel 2005) il credito per depositi cauzionali vincolati.


#### *Crediti*

I criteri seguiti dall'Ente per la determinazione del grado di esigibilità dei crediti e dell'eventuale costituzione del fondo svalutazione crediti sono basati sulla considerazione dei seguenti aspetti:

- quadro giuridico di riferimento;
- solvibilità del soggetto debitore;
- anzianità del credito rispetto alla scadenza;
- esistenza di situazioni particolari che possano incidere sulla determinazione del grado di esigibilità dei singoli crediti.

I crediti iscritti in bilancio al 31/12/06 ammontano ad Euro 206.859.755 (Euro 210.016.383 nel 2005) al netto del Fondo svalutazione crediti ammontante ad Euro 136.711.759 (Euro 116.528.561 nel 2005) . Di questi, Euro 139.536.216 (Euro

PER COPIA CONFORME ALL'ORIGINALE



**UNIRE**

155.208.699 nel 2005) sono rappresentati da crediti netti verso Agenzie ipliche, che vengono, qui di seguito, dettagliati:

<i>Descrizione</i>	<i>Crediti al 31/12/2006</i>	<i>Fondo Svalutazione Crediti al 31/12/2006</i>	<i>Totale Crediti netti al 31/12/2006</i>
Per crediti su minimi garantiti	88.397.017	(18.370.975)	70.026.042
Per crediti su quote di prelievo	99.548.012	(40.308.094)	59.239.918
Per crediti su canoni servizio TV per ft da emettere	88.302.946	(78.032.690)	10.270.256
<b>TOTALE</b>	<b>276.247.975</b>	<b>(136.711.759)</b>	<b>139.536.216</b>

Al riguardo non sussistono crediti per minimi garantiti di durata superiore a 5 anni , scadendo l'ultima rata nel 2011.

Il Fondo svalutazione crediti ha avuto un incremento per l'anno 2006 di euro 20.183.199.

<i>Saldo 31/12/05</i>	<i>Incrementi 2006</i>	<i>Decrementi 2006</i>	<i>Saldo 31/12/06</i>
116.528.560	20.183.199	0	136.711.759

L'incremento dell'anno si riferisce prevalentemente alla svalutazione dei crediti su canoni servizio TV, già illustrato nell'ambito dell'analisi delle voci del conto di bilancio, e la restante parte si riferisce alla svalutazione dei crediti su quote di prelievo.

Sono inoltre iscritti crediti, per Euro 30.858.000 (Euro 11.355.005 nel 2005) quali contributi a fondo perduto assegnati dal MIPAF per l'esercizio 2006 e non ancora incassati, e, per Euro 26.827.375 (Euro 25.835.000 nel 2005) in gran parte costituiti dal credito verso l'erario per IVA (così come illustrato nella relazione sulla gestione nella trattazione degli eventi successivi, l'Ente ha presentato, nel 2007, istanza di rimborso relativa al credito IVA maturato a termini di legge al 31/12/2006, per euro 10.233.617). Con riferimento ai "crediti verso agenzie ipliche su quote di prelievo" ed ai "crediti verso agenzie ipliche su minimi garantiti" per un valore lordo pari rispettivamente a circa 99,5 milioni di Euro e circa 88,4 milioni di Euro, si precisa che, di questi:

PER COPIA CONFORME ALL'ORIGINALE

UNIRE

1. circa 50,2 milioni di Euro sono stati incassati successivamente al 31/12/2006;
2. dei 88,4 milioni di Euro per minimi garantiti si precisa che ai sensi della legge 200/2003 circa 64,9 non risultano ancora scaduti.

A fronte dei sopramenzionati crediti l'Ente mantiene in bilancio un fondo svalutazione crediti pari a complessivi Euro 58,6 milioni di cui Euro 7,4 milioni accantonati nel 2006

Si precisa che, in riferimento ai crediti vantati nei confronti delle cosiddette agenzie ippiche "storiche", le stesse, sottoscrivendo, nel 2003, l'atto integrativo di proroga del rapporto concessorio, hanno presentato idonea fideiussione in favore dell'UNIRE, a tutela degli adempimenti successivi, nonché dei debiti pregressi aggiornati in ottemperanza alle disposizioni dell'art. 8 della Legge 01/08/2003 n. 200.

Analoga garanzia è prevista a fronte delle concessioni rilasciate da AAMS alle cosiddette agenzie ippiche "nuove".

L'ammontare delle fideiussioni relative ai suddetti rapporti concessori ammonta ad euro 360.357.594

Successivamente al deposito del lodo arbitrale del 26 maggio 2003, che ha definito una controversia sorta tra il Ministero dell'Economia e Finanze (MEF) ed il Ministero delle Politiche Agricole e Forestali (MIPAF), da una parte, e 171 agenzie ippiche dall'altra, queste ultime hanno avanzato pretese nei confronti dell'UNIRE. In particolare, il lodo, riconoscendo alle agenzie ricorrenti il diritto al risarcimento danni per inadempimenti da parte dei predetti Ministeri, ha attribuito loro la facoltà di trattenere tali somme dai loro debiti transati ai sensi della Legge n. 200/2003 e relativi ai cosiddetti "minimi garantiti" e ciò senza distinguere quanto dovuto ai Ministeri e quanto destinato in favore dell'UNIRE.

I crediti massimi compensabili dalle Agenzie concessionarie alla data del 31 dicembre 2006 sono stati quantificati in euro 93.196.390, di questi solo euro 24.463.726 rappresentano l'effettiva potenziale esposizione dei crediti compensabili essendo relativi a quelle agenzie che hanno manifestato tale intenzione.

PER COPIA CONFORME ALL'ORIGINALE

  
UNIRE

Di tale importo, risultano essere stati compensati euro 13.015.391 per quote di prelievo, ed euro 1.957.829 per minimi garantiti.

L'Ente, ritenendo tali compensazioni illegittime e comunque allo stesso non opponibili, in quanto parte estranea al procedimento arbitrale, ha avanzato richieste di malleva ai Ministeri coinvolti - respinte, alla data, da AAMS, mentre nessuna osservazione negativa è pervenuta da parte del Ministero delle Politiche Agricole e Forestali e del Ministero dell'Economia e Finanze - a fronte delle richieste avanzate dalle Agenzie, ed ha adottato nei confronti di queste ultime provvedimenti cautelativi. Su tali provvedimenti, a fronte del ricorso presentato da una delle Agenzie, si è espresso il TAR del Lazio, che, con sentenza n. 676/06 ha accolto le richieste dell'Agenzia ricorrente, riconoscendo l'esistenza dei presupposti di legge per l'operatività della compensazione avanzata in relazione al rapporto concessorio.

Si ritiene che, pur in presenza di una oggettiva incertezza circa gli esiti della vicenda, esistano presupposti sufficienti a ricorrere nelle sedi più opportune avverso tale decisione e si prevede un esito positivo.

#### *Disponibilità*

Rappresenta la consistenza, al 31 dicembre 2006, del c/c ordinario di Tesoreria presso la B.N.L., pari ad Euro 41.478.131 (Euro 90.643.579 al 31/12/2005).

Il predetto importo tiene conto degli interessi netti attivi maturati sul conto di tesoreria al 31/12/2006, pari ad Euro 47.255. Tale importo determina una differenza con la disponibilità di cassa (Euro 41.430.876) evidenziata nella Situazione amministrativa allegata al Rendiconto.

PER COPIA CONFORME ALL'ORIGINALE



**UNIRE**



**Riconciliazione Residui attivi**

Ai fini di una maggior chiarezza qui di seguito si espongono le differenze tra i residui attivi del Rendiconto finanziario e quelli esposti nella Situazione patrimoniale:

Residui attivi col. 22 rendiconto finanziario	332.924.110,43
Crediti verso imprese collegate	497.629,74 +
Crediti tributari	26.827.374,98 +
Note di credito da ricevere per conguagli ippodromi	1.047.721,05 +
IVA capitolo 1.3.2.010.	17.660.589,33 -
Fondo svalutazione crediti	136.711.759,00 -
Interessi banca d'Italia	64.732,38 -
<b>Residui attivi esposti nello Stato Patrimoniale</b>	<b>206.859.755,49</b>

**Patrimonio netto****- Fondo di dotazione:**

Tale posta, pari ad Euro 916.691 (stesso importo nel 2005), deriva dai bilanci degli ex Enti tecnici accorpati a far data dal 1° gennaio 2000.

**- Disavanzo economico di esercizi precedenti:**

Tale posta, pari ad Euro 101.944.207 (Euro 69.917.735 nel 2005), accoglie il valore dei disavanzi economici provenienti da esercizi precedenti.

**- Disavanzo economico dell'esercizio:**

PER COPIA CONFORME ALL'ORIGINALE

  
UNIRE

Tale posta, pari ad Euro 7.089.013, accoglie il valore del disavanzo economico dell'esercizio.

Schema delle Variazioni del Patrimonio netto:

	Fondo di dotazione	Disavanzi portati a nuovo	Avanzo/Disavanzo dell'esercizio	Totale patrimonio netto
Saldi 31.12.2005	916.691	(69.917.735)	(32.026.473)	(101.027.517)
Saldi 31.12.2006	916.691	(101.944.207)	(7.089.013)	(108.116.529)

Si rimanda alla Relazione sulla gestione per informazioni in merito alle prospettive di copertura del deficit patrimoniale sopra evidenziato.

*Fondi di accantonamenti vari*

Il Fondo liquidazione indennità di anzianità del personale ammonta, al 31 dicembre 2006 ad Euro 7.063.642 (Euro 6.207.785 nel 2005) ed ha avuto la seguente movimentazione:

Saldo 31/12/05	Incrementi 2006	Decrementi 2006	Saldo 31/12/06
6.207.785	1.197.424	341.567	7.063.642

Il Fondo altri rischi ed oneri futuri ammonta, al 31 dicembre 2006, ad Euro 31.855.122 ed è costituito dal Fondo rischi per passività potenziali connesse al contenzioso Euro 10.584.825 ed al Fondo investimento ippodromi Euro 21.270.297

Più in dettaglio, il Fondo rischi per le passività potenziali derivanti da contenzioso ha avuto la seguente movimentazione nel 2006:

Saldo 31/12/05	Incrementi 2006	Decrementi 2006	Saldo 31/12/05
10.007.346	1.546.805	969.326	10.584.825

PER COPIA CONFORME ALL'ORIGINALE



UNIRE



**Debiti**

I debiti iscritti in bilancio al 31/12/06 ammontano ad Euro 327.438.661 (Euro 373.473.217 nel 2005) sono composti, per lo più, dal debito residuo al 31 dicembre 2006 del mutuo di originari Euro 150.000.000 erogato dalla Cassa Depositi e Prestiti ed ammontante ad Euro 124.067.545 ; da debiti verso fornitori per Euro 26.968.088 (Euro 85.340.780 nel 2005) ; debiti tributari per euro 55.811 (Euro 50.375 nel 2005); debiti vari Istituti previdenziali euro 637.393 (Euro 455.091 nel 2005); debiti diversi Euro 172.930.962 (Euro 148.008.054 nel 2005) riguardanti per lo più debiti per premi e provvidenze e debiti verso ippodromi.

Si precisa che il debito superiore a 5 anni è individuabile nell'ambito del mutuo Cassa Depositi e Prestiti ed ammonta ad Euro 50.659.891.

**Riconciliazione Residui passivi**

Ai fini di una maggior chiarezza qui di seguito si espongono le differenze tra i residui passivi del Rendiconto finanziario e quelli esposti nella Situazione patrimoniale:

Residui passivi col. 22 rendiconto finanziario	349.253.340,63
Rettifiche debiti verso fornitori	149.889,60 +
Fondo ippodromi	21.270.297,15 -
Fondo Ferie	243.861,99 -
IVA fatture da ricevere	432.932,00 -
Spese bancarie interessi banca d'Italia	17.477,74 -
	<hr/>
Residui passivi esposti nello Stato Patrimoniale	327.438.661,35

PER COPIA CONFORME ALL'ORIGINALE



**UNIRE**

*Conti d'ordine*



Il dettaglio dei conti d'ordine sono riportati nella tabella che segue:

	Valore finale 31/12/2006	Valore al 31/12/2005
Personale UNIRE per la Cassa di previdenza	2.392.810	2.210.307
Lavoratori ippici per Fondo Totip	1.656.271	1.533.617
Terzi per cauzioni in contanti	567.466	374.946
Terzi per cauzioni in titoli	670.493	725.975
Terzi per cauzioni in fideiussioni	360.357.594	2.465.621
Fideiussioni bancarie	143.608.503	161.559.565
<b>TOTALE</b>	<b>509.253.137</b>	<b>168.870.031</b>

Il conto relativo al “personale Unire per la Cassa di previdenza” accoglie le somme destinate alla gestione della cassa di previdenza del personale il cui regolamento è stato approvato con lettera dell'ex Ministero dell'Agricoltura e Foreste in data 02/03/82 prot. 120504 Div. VIII Enti pubblici; tali somme, sotto-rubricate per singolo dipendente, comprendono gli interessi maturati sul c/c e sui titoli, ripartiti sulle singole posizioni in proporzione al fondo accumulato.

Il conto relativo a “Lavoratori ippici per Fondo Totip” accoglie le somme destinate alla gestione del fondo di previdenza e assistenza dei lavoratori ippici, istituito, in ottemperanza agli obblighi statutari, con Delibera Commissariale n. 54 del 2 gennaio 1970; tali somme, sotto-rubricate per singolo lavoratore ippico, comprendono gli interessi maturati sul c/c, ripartiti sulle singole posizioni in proporzione al fondo accumulato.

PER COPIA CONFORME ALL'ORIGINALE

  
**UNIRE**

Gli altri conti si riferiscono a cauzioni, in denaro o in titoli, e fideiussioni ricevute da terzi a garanzia della regolare esecuzione di forniture.


L'Ente, inoltre, a fronte dell'erogazione del mutuo decennale da parte della Cassa Depositi e Prestiti, ha dovuto presentare, tra i documenti richiesti, una delega di pagamento sottoscritta dall'Istituto tesoriere BNL per un importo di euro 184.356.614,20 alla data del 20/11/2004.

Tale delega di pagamento è venuta a configurarsi come fideiussione bancaria a garanzia del rimborso del mutuo ed, in ogni caso, l'importo citato a garanzia va a decrescere di anno in anno.

Al 31/12/2006 l'importo garantito è di 143.608.503



PER COPIA CONFORME ALL'ORIGINALE



**UNIRE**

**d) Analisi delle voci del conto economico.**

Si propone, di seguito, prospetto di riconciliazione del conto economico rispetto ai movimenti finanziari correnti:

Totale entrate correnti	485.366.109	
Totale uscite correnti	(486.763.444)	
Disavanzo gestione finanziaria corrente (A)		<b>(1.397.335)</b>

<b>Ricavi che non hanno generato movimenti finanziari</b>		<b>11.305.982</b>
- riduzione ricavi relativi a ft da emettere per corretta imputazione in S/P	(3.017.121)	
- cancellazione residui passivi	13.111.617	
- sopravvenienze attive	1.211.486	
<b>Costi che non hanno generato movimenti finanziari</b>		<b>(16.997.660)</b>
- Integrazione costi vs. società di corse	2.813.619	
- Storno costo per altri operatori ippici	(13.073.230)	
- Ammortamento immobilizzazioni immateriali	16.249	
- Ammortamento immobilizzazioni materiali	759.228	
- Accantonamenti al Fondo svalutazione crediti	20.183.199	
- Differenza Accantonamento al Fondo rischi	566.585	
- Accantonamento ferie maturate	31.611	
- Accantonamento liquidazione	1.197.424	
- Insussistenze dell'attivo	3.181.695	
- Cancellazione residui attivi	1.321.310	
- Arrotondamenti vari	(29)	
Disavanzo per movimenti non finanziari (B)		<b>(5.691.679)</b>

Disavanzo economico (A)+(B)		<b>(7.089.013)</b>
-----------------------------	--	--------------------

Sono oggetto di approfondimento di questa sezione le principali voci di conto economico non già precedentemente trattate, nonché le componenti del conto economico che non hanno dato luogo a movimenti finanziari.

PER COPIA CONFORME ALL'ORIGINALE



UNIRE

### *Costi per servizi*

I costi per servizi ammontano ad Euro 451.255.473 (Euro 450.017.565 nel 2005) e comprendono, per lo più, per Euro 276.881.999 i premi e le provvidenze a favore dell'ippica, per Euro 115.000.000 corrispettivi per la remunerazione alle Società di corse per i servizi resi, per Euro 22.857.333, spese per la vigilanza, disciplina e controllo tecnico delle corse e per Euro 23.774.020 spese per la gestione, trasmissione e diffusione delle corse italiane ed estere.

### *Ammortamenti e svalutazioni*

#### Ammortamenti

Per quanto riguarda gli ammortamenti si fa presente che i beni Immobili, come già detto, risultano ammortizzati per una quota di Euro 367.376.

Relativamente agli ammortamenti delle altre immobilizzazioni materiali pari ad Euro 301.451 ed delle immobilizzazioni immateriali pari ad Euro 16.249 rimanda a quanto già esposto per la corrispondente voce delle attività.


#### Svalutazioni

Relativamente all'accantonamento al Fondo svalutazione crediti si rimanda a quanto già esposto nella corrispondente voce in diminuzione delle attività.

### *Accantonamenti ai fondi per rischi ed oneri*

Si iscrive un accantonamento di € 1.546.805 al fondo rischi ed oneri, alla luce del contenzioso civile, amministrativo e tributario in essere alla data di chiusura del bilancio ed ai suoi riflessi in termini di passività potenziali per l'Ente. Tale accantonamento è stato determinato mediante analisi di ogni singola controversia esistente e stima del grado di rischio della passività potenziale connessa a ciascuna di esse: il grado di rischio è stato distinto in "certo", "probabile", "possibile" ovvero "remoto", con ciò intendendosi:


PER COPIA CONFORME ALL'ORIGINALE

  
**UNIRE**


- “certo”, un esito determinabile sulla base di incontrovertibili ragioni della controparte, ovvero sulla base di precedenti in materia sfavorevoli all’Ente;
- “probabile”, un esito determinabile sulla base della circostanza per cui la fondatezza e la sostenibilità delle ragioni esposte dalla controparte sono di consistenza tale da poter prevalere sulle ragioni sostenute dall’Ente;
- “possibile”, un esito determinabile sulla base della circostanza per cui la fondatezza e la sostenibilità delle ragioni esposte dalla controparte sono di consistenza tale da essere pari alle ragioni sostenute dall’Ente;
- “remoto”, un esito determinabile sulla base della circostanza per cui la fondatezza e la sostenibilità delle ragioni esposte dalla controparte sono opinabili e di poco probabile accoglimento rispetto alle ragioni sostenute dall’Ente.

#### *Oneri diversi di gestione*

Ammontano ad Euro 1.432.719 (Euro 2.223.173 nel 2005) e comprendono, per lo più oneri per liti, arbitraggi, risarcimenti ed accessori, comprendenti i compensi a legali esterni che hanno assistito l’Ente, laddove lo stesso non si è potuto avvalere dell’ausilio dell’Avvocatura dello Stato, nella gestione dei contenziosi in essere. La classificazione di tali costi in questa categoria, piuttosto che nei costi per servizi, è stata già da tempo effettuata dall’Ente e - a maggior ragione si rende oggi preferibile in relazione agli specifici limiti di spesa previsti dalla normativa finanziaria - per tenere detti onorari distinti rispetto agli oneri per consulenze professionali diverse, prestate a favore dell’UNIRE, che riguardano evidentemente attività diverse.



PER COPIA CONFORME ALL'ORIGINALE



**UNIRE**



*Proventi ed oneri straordinari*Sopravvenienze attive

Ammontano ad Euro 14.323.103 (Euro 7.798.759 nel 2005) si riferiscono principalmente, per Euro 13.111.617 (Euro 7.089.757 nel 2005 a cancellazioni di residui passivi, e, per Euro 1.211.486 (Euro 497.630 nel 2005) alla rilevazione di sopravvenienze attive (all.2) .

Al riguardo c'è da evidenziare che la cancellazione di residui attivi nel rendiconto finanziario pari ad Euro 15.846.751 ha dato sotto l'aspetto economico-patrimoniale a sopravvenienze attive solo per Euro 13.111.617 . La differenza di circa Euro 2.735.134 riguarda essenzialmente la cancellazione di residui passivi relativi agli anni antecedenti al 2004 impegnati e non liquidati .

Sopravvenienze passive

Ammontano ad Euro 3.181.695 e si riferiscono ad eventi vari economico- patrimoniali (all.1)

Cancellazione residui attivi

Sono state effettuate cancellazioni di residui attivi nel rendiconto finanziario per Euro 1.336.442, che hanno dato luogo a sopravvenienze economico patrimoniali per Euro 1.321.310. La differenza di 15.132 riguarda essenzialmente la cancellazione di residui attivi accertati ma non ancora liquidati.

*Imposte dell'esercizio*

Le imposte dell'esercizio, ammontano ad Euro 145.990 (Euro 1.496.108 nel 2005)

PER COPIA CONFORME ALL'ORIGINALE

UNIRE

**e) Altre notizie integrative.**

*Consistenza numerica del personale in servizio alla data del 31 dicembre 2006*

QUALIFICA	Unità al 31/12/05	Unità al 31/12/06
Segretario Generale	1	1
Direttori Generali	2	2
Dirigenti	4	5
Professionisti	1	1
Area medica	2	2
Area C5	4	4
Area C4	19	17
Area C3	25	24
Area C2	2	1
Area C1	30	32
Area B3	7	6
Area B2	42	42
Area B1	53	53
Area A2	4	4
<b>TOTALE</b>	<b>196</b>	<b>194</b>

*Altre informazioni*

Si riporta il testo dell'art. 1 del D. Lgs. 29 ottobre 1999 n. 449 sul "Riordino dell'UNIRE a norma dell'articolo 11 delle legge 15 marzo 1997 n. 59" e successive modificazioni:

L'UNIRE, Unione Nazionale per l'Incremento delle Razze Equine, istituita dal regio decreto 24 maggio 1932, è ente di diritto pubblico di primo livello, con sede in Roma,

PER COPIA CONFORME ALL'ORIGINALE

  
**UNIRE**

dotato di autonomia finanziaria, amministrativa e contabile, posto sotto la vigilanza del Ministero delle Politiche Agricole, Alimentari e Forestali.

L'UNIRE è sottoposta al controllo della Corte dei Conti, con le modalità previste dall'art. 12 della legge 21 marzo 1958 n. 259, ed è inserita nella tabella A allegata alla legge 29 ottobre 1984 n. 720 e successive modificazioni ed integrazioni. Alla stessa si applicano le disposizioni di cui agli articoli 25 e 30 della legge 5 agosto 1978 n. 468 e successive modificazioni ed integrazioni.

Per la trattazione degli eventi successivi si rimanda alla Relazione sulla gestione.



PER COPIA CONFORME ALL'ORIGINALE

A handwritten signature in black ink, appearing to be 'F. De'.

**UNIRE**

**U.N.I.R.E.**  
**Elenco movimenti di Primanota**  
 Dal 01/01/2006 al 31/12/2006

ALL. 1

U Data	Progr. Univ.	Progress.	Riga	Data	Descrizione	Avere	Saldo Progr.
<b>Conto: EE.23.533010</b>						<b>Totale Attuale</b>	<b>0,00</b>
U 17/02/2006	259182	22	2	3.181.695,00	2006 Sopravvenienze passive	3.181.695,00	0,00
				135.316,20	PE.05.745000.00020283 - TIVU+ S.P.A. IN LIQUIDAZIONE Sopravvenienze Passive	0,00	135.316,20
U 14/04/2006	259183	210	2	513.341,55	PE.05.745000.00020325 - SNAI S.P.A. Sopravvenienze Passive	0,00	648.657,75
U 31/12/2006	258251	3412	7	2.220,76	AB.02.07.212050 - Cavalli Alienazioni cavalli	0,00	650.878,51
E 31/12/2006	258939	3418	2	126.005,87	EB.12.150000 - Accantonamento a fondi e rischi oneri futuri assestamento fondo rischi ed oneri	0,00	776.884,38
E 31/12/2006	258940	3419	2	252.936,09	EB.14.129000 - Spese per liti, arbitraggi, risarcimenti ed accessori assestamento fondo rischi ed oneri	0,00	1.029.820,47
E 31/12/2006	258941	3420	2	67.616,66	DIVERSI assestamento fondo rischi ed oneri	0,00	1.097.437,13
E 31/12/2006	258942	3421	2	14.866,82	EB.12.150000 - Accantonamento a fondi e rischi oneri futuri assestamento fondo rischi ed oneri Maitti Salvatore	0,00	1.112.303,95
E 31/12/2006	258943	3422	1	7.674,18	EB.14.129000 - Spese per liti, arbitraggi, risarcimenti ed accessori assestamento fondo rischi ed oneri	0,00	1.119.978,13
E 31/12/2006	258944	3423	2	13.838,74	EB.14.129000 - Spese per liti, arbitraggi, risarcimenti ed accessori assestamento fondo rischi ed oneri LELMI DE MARTINO	0,00	1.133.816,87
E 31/12/2006	258945	3424	1	2.984,11	EB.14.129000 - Spese per liti, arbitraggi, risarcimenti ed accessori assestamento fondo rischi ed oneri LELMI DE MARTINO	0,00	1.136.800,98
31/12/2006	259004	3426	1	96.539,06	AB.03.02.04 - verso altri Diminuzione crediti per errata rilevazione	0,00	1.233.340,04
E 31/12/2006	261732	3429	3	193.966,26	DIVERSI Scrittura per errata imputazione crediti 2005	0,00	1.427.306,30

PER COPIA CONFORME ALL'ORIGINALE

/U Data	Progr.Univ.	Progress.	Riga	Data	GiornNum.	Giorn.	Descrizione	Dare	Avere	Saldo Progr.
<b>Conto: EE.23.533010</b>										
E	31/12/2006	261764	3431	5			<b>2006 Sopravvenienze passive</b>			
							DIVERSI			
							conguaglio Ippodromi 2005 non previsto	1.430.909,86	0,00	2.858.216,16
E	31/12/2006	263086	3436	2			AC.02.01.621010.00080061 - GENERICO AGENZIE IPPICHE			
							accertamento minori crediti da agenzie ippiche	15.240,49	0,00	2.873.456,65
E	31/12/2006	263891	3440	4			DIVERSI			
							conguagli Ippodromi 2005 non previsti	308.238,35	0,00	3.181.695,00
	31/12/2006	286217	3469	123			DIVERSI			
							Chiusura di Bilancio	0,00	3.181.695,00	0,00
<b>Totale Progressivo</b>								<b>3.181.695,00</b>	<b>3.181.695,00</b>	<b>0,00</b>

115  


PER COPIA CONFORME ALL'ORIGINALE  


All. 2

U Data	Progr.Univ.	Progress.	Riga	Data	Giorn.	Descrizione	Dare	Avere	Saldo Progr.	
<b>Conto: EE.22.532010</b>										
<b>Anno: 2006 Sopravvenienze attive</b>							<b>Totale Attuale</b>			<b>0,00</b>
U	31/12/2006	258938	3417	3		PC.03.722000.722000 - Fondo rischi ed oneri futuri assettamento Fondo rischi ed oneri	1.211.485,92	1.211.485,92	0,00	
E	31/12/2006	258938	3417	4		PC.03.722000.722000 - Fondo rischi ed oneri futuri assettamento Fondo rischi ed oneri	0,00	54.643,75	-65.421,53	
	31/12/2006	259008	3427	1		AB.03.04.214000 - Crediti verso il personale per mutui e prestiti Aumento Crediti per errata rilevazione eser. precedente	0,00	10.548,84	-75.970,37	
U	31/12/2006	263030	3435	2		AC.02.-04BIS.413020 - Crediti verso erario per imposte registrazione credito Ires da ultima dichiarazione per l'anno 2006	0,00	63.867,00	-139.837,37	
U	31/12/2006	263116	3437	3		PE.12.751180.751180 - Debiti residui anni precedenti cancellazione residui passivi anni 2004 e precedenti	0,00	232.950,37	-372.787,74	
U	31/12/2006	263891	3440	2		DIVERSI conguagli ipodromi 2005 non previsti	0,00	838.698,18	-1.211.485,92	
	31/12/2006	286217	3469	24		DIVERSI Chiusura di Bilancio	1.211.485,92	0,00	0,00	
<b>Totale Progressivo</b>							<b>1.211.485,92</b>	<b>1.211.485,92</b>	<b>0,00</b>	

 PER COPIA CONFORME ALL'ORIGINALE

**U.N.I.R.E**  
**Unione Nazionale Incremento Razze Equine**



Allegato n. 1 al Rendiconto Generale

**LA SITUAZIONE AMMINISTRATIVA**

Esercizio finanziario

Anno 2006

PER COPIA CONFORME ALL'ORIGINALE

A handwritten signature in black ink, appearing to be 'G. M.', written over the text 'PER COPIA CONFORME ALL'ORIGINALE'.


**U.N.I.R.E.**  
**Situazione amministrativa generale 2006**

Conto Esercizio n 218390 90.590.150,14

**A) Consistenza della cassa all'inizio dell'esercizio 2006 90.590.150,14**

Riscossioni	
B) in c/competenza	405.641.128,84
C) in c/residui	73.571.947,62
D)	<b>Totale (B + C) 479.213.076,46</b>

Pagamenti	
E) in c/competenza	410.498.256,70
F) in c/residui	117.874.093,78
G)	<b>Totale (E + F) 528.372.350,48</b>

**H) Cassa rilevabile dal rendiconto finanziario (A + D - G) 41.430.876,12**

Residui attivi	
I) degli esercizi precedenti	233.335.146,87
L) dell'esercizio	99.588.963,56
M)	<b>Totale (I + L) 332.924.110,43</b>

Residui passivi	
N) degli esercizi precedenti	246.097.736,66
O) dell'esercizio	103.155.603,97
P)	<b>Totale (N + O) 349.253.340,63</b>

**Avanzo d'amministrazione alla fine dell'esercizio 2006 (H + M - P) 25.101.645,92**

Parte vincolata	
[1] al Trattamento di fine rapporto <i>ai Fondi per rischi ed oneri</i>	7.063.642,00
[2] Fondo rischi ed oneri su contenzioso	10.584.825,35
[3]	0,00
[4] al Fondo ripristino investimenti <i>per i seguenti altri vincoli</i>	0,00
[5]	0,00
[6] Fondo rinnovi contrattuali	80.000,00
<b>[7] Totale parte vincolata (1+2+3+4+5)</b>	<b>17.728.467,35</b>

Parte disponibile	
[8]	0,00
[9]	0,00
[10] Parte di cui non si prevede l'utilizzazione nell'esercizio (Q-7-8-9)	7.373.178,57
<b>[11] Totale parte disponibile (8+9+10)</b>	<b>7.373.178,57</b>

**Totale Risultato di amministrazione 25.101.645,92**

PER COPIA CONFORME ALL'ORIGINALE



## RELAZIONE DEL PRESIDENTE

PAGINA BIANCA

**U.N.I.R.E.**  
**Unione Nazionale Incremento Razze Equine**

Allegato n. 2 al Rendiconto Generale  
**LA RELAZIONE SULLA GESTIONE**

Esercizio finanziario  
Anno 2006



PER COPIA CONFORME ALL'ORIGINALE

**UNIRE**

PAGINA BIANCA

## **Indice**

**PREMESSA.**

**ORGANI DELL'UNIRE.**

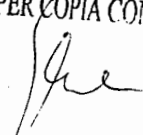
**RELAZIONE SULLA GESTIONE.**

**EVOLUZIONE PREVEDIBILE DELLA GESTIONE.**

**FATTI DI RILIEVO VERIFICATISI DOPO LA CHIUSURA DELL'ESERCIZIO.**



PER COPIA CONFORME ALL'ORIGINALE



**UNIRE**

PAGINA BIANCA

## PREMESSA

Il Consiglio di amministrazione dell'Ente è stato nominato con decreto del Ministro per le politiche agricole, alimentari e forestali in data 15 febbraio 2008. Il relativo presidente è stato nominato con d.P.R. 8 dicembre 2007.

Tale organo pertanto non ha partecipato ad atti di gestione del 2006 ed il presente Consuntivo viene adottato in un'ottica di continuità aziendale, tenuto conto degli andamenti degli esercizi successivi.

## ORGANI DELL'UNIRE

Gli Organi Statutari, avvicendatisi nel corso dell'esercizio 2006, sono i seguenti:

### Commissariamento

#### dal 01/01/06 al 06/03/06:

con decreto del Presidente del Consiglio dei Ministri del 12 maggio 2005, su proposta del Ministro delle politiche agricole e forestali, è stato sciolto il Consiglio di amministrazione ed è stato nominato un Commissario straordinario con i poteri del Consiglio e del Presidente. Il Commissario è stato affiancato, nell'espletamento dei propri compiti, da quattro sub-commissari:

Commissario Straordinario: Dott. Francesco Saverio Abate

Sub-Commissari: Dott. Francesco Baldarelli

Dott. Simone Chiarella

Dott. Mario Masini

Dott. Medardo Zanetti

Con d.P.R. dell'11 novembre 2005 è stato nominato Presidente dell'Unire l'ing. Alessandro Falez, il quale non si è insediato in attesa della nomina del Consiglio di amministrazione;

#### dal 07/03/06 al 28/09/06:

con D.M. del 7 marzo 2006 è stato confermato il

Commissario Straordinario: Dott. Francesco Saverio Abate

PER COPIA CONFORME ALL'ORIGINALE

UNIRE

**dal 29/09/06 al 31/12/06:**

Con d.P.C.M. 29 settembre 2006 è stato nominato Commissario straordinario dell'Ente "fino alla data di ricostituzione degli organi di ordinaria amministrazione" il Sig. Guido Melzi d'Eril.

**Collegio sindacale****dal 01/01/06 al 23/02/2006:****Presidente:**

Dott. Giovanni Di Macco

**Membri effettivi:**

Dott. Diego Rispoli

Dott. Cesare Meli

**Membri supplenti:**

Dott. Giuseppe Pennucci

Dott. Emilio Principato

**dal 24/02/06 al 31/12/2006:****Presidente:**

Dott. Costantino Lauria

**Membri effettivi:**

Dott. Diego Rispoli

Dott. Cesare Meli

**Membri supplenti:**

Dott. Giuseppe Pennucci

Dott. Emilio Principato

PER COPIA CONFORME ALL'ORIGINALE

**UNIRE**



**RELAZIONE SULLA GESTIONE**

Come illustrato nella precedente sezione, il 2006 è stato caratterizzato da frequenti avvicendamenti nel governo dell'UNIRE. Nonostante ciò, gli Organi avvicendatisi e la struttura, nella sua completezza, sia in relazione alle linee guida di sviluppo strategico approvate dall'Ente per il periodo 2004-2007, che sulla base dei rinnovati intendimenti espressi dal Commissario straordinario in sede di approvazione del Bilancio di previsione per l'anno 2006, hanno proseguito l'azione di avvicinamento alla tanto auspicata "normalizzazione" dell'Ente, raggiungendo i risultati che possono essere così riassunti:

- l'introduzione di nuove scommesse: più in particolare si è seguito lo sviluppo della scommessa "vincente" e "accoppiata" sulla corsa TRIS introdotta nel novembre 2005; inoltre sono state introdotti il Quartè ed il Quintè, oltre ad una seconda TRIS all'ora del pranzo, che hanno portato un notevole incremento consentendo di compensare le perdite complessive del movimento scommesse;
- revisione dei criteri di redazione del calendario corse, al fine di avviare concretamente le necessarie attività di riqualificazione delle corse e di ciò che ruota intorno ad esse, anche mediante analisi dei criteri di assegnazione del montepremi sulle singole corse al fine di individuare un equilibrio tra gli aspetti puramente tecnici e quelli di natura economica;
- prosecuzione del processo di revisione ed integrazione dei sistemi informativi dell'area istituzionale in uso (trotto, galoppo, sella, premi, calendario, programmazione, ecc.), con l'obiettivo di migliorare in modo deciso le funzionalità sia all'interno che all'esterno della struttura;
- revisione della congruità del calcolo della remunerazione del servizio svolto dalle Società di corse, con la firma avvenuta nel corso del 2006 dei nuovi contratti di servizio che stabiliscono la remunerazione del servizio sia in funzione di una valutazione delle caratteristiche fisiche dell'impianto (quota fissa), che sulla base del volume di scommesse registrate sulle corse svolte presso l'impianto stesso (quota variabile); è stato, inoltre, definito il corrispettivo per il servizio di riprese

PER COPIA CONFORME ALL'ORIGINALE

 **UNIRE**

televisive delle corse, anch'esso commisurato al livello qualitativo delle riprese stesse;

- approfondimento delle problematiche riguardanti il doping, tanto dei cavalli quanto dei fantini e guidatori, quale mezzo per l'alterazione della regolarità degli eventi ippici, anche attraverso la più proficua utilizzazione della controllata Unirelab;

Il rendiconto generale dell'esercizio 2006 viene presentato con ritardo, rispetto alla naturale scadenza del 30 aprile 2007, a causa dello "slittamento" verificatosi nell'approvazione del Rendiconto generale anno 2005 le cui ragioni sono state ampiamente esposte in detto documento.

L'esercizio finanziario 2006, si chiude con un avanzo di amministrazione di 25.101.646 euro: l'importo, escluse le quote destinate a vario titolo alla copertura di fondi vincolati, del disavanzo dell'esercizio finanziario 2005 e della quota destinata all'esercizio finanziario 2007 conduce ad un avanzo "parte disponibile" pari ad euro 194.237. Per il dettaglio delle suindicate voci si rimanda alla nota integrativa.

Le principali entrate dell'UNIRE pari a circa l'88,5% (nel 2005 circa l'86%) provengono dalle quote di prelievo sull'ammontare netto delle scommesse ippiche. Si ritiene, quindi, utile presentare un'analisi di questo specifico scenario, che fornisce maggiori dati su cui fondare le opportune considerazioni.

Il "mercato dei giochi e delle scommesse" in Italia, si distingue in tre grandi categorie:

- GIOCHI e LOTTERIE: della categoria fanno parte il tradizionale gioco del Lotto, il più recente Bingo, le Lotterie (giochi di mera fortuna) e, inseriti per la prima volta, gli apparecchi da intrattenimento (Slot);
- CONCORSI: vengono ricompresi in questa categoria il Totocalcio, il "9", il Totogol, il TOTIP, concorsi questi di competenza, ed il Superenalotto, di fortuna;
- SCOMMESSE: si tratta delle scommesse ippiche al Totalizzatore Nazionale (comprendenti le scommesse a quota fissa e multiple a riferimento), della scommessa TRIS e delle scommesse sportive, quasi esclusivamente a quota fissa, tutte scommesse di competenza.

PER COPIA CONFORME ALL'ORIGINALE



UNIRE

Nella tavola che segue (Tavola 1 Fonte AAMS) sono riportati i movimenti realizzati da ogni singola categoria nell'anno 2006 e nel precedente e la relativa variazione percentuale:

Tavola 1	2006	2005	%
<b>GIOCHI</b>			
Lotto	6.555.672.416	7.314.826.854	-10,38
Bingo	1.755.447.000	1.552.605.000	13,06
Apparecchi da intrattenimento (Slot)	15.435.000.000	10.000.000.000	54,35
<b>Totale Giochi</b>	<b>23.746.119.416</b>	<b>18.867.431.854</b>	<b>25,86</b>
<b>LOTTERIE</b>			
Istantanee	2.503.960.263	1.492.433.553	67,78
Differite	78.739.600	2.898.930	2616,16
<b>Totale Lotterie</b>	<b>2.582.699.863</b>	<b>1.495.332.483</b>	<b>72,72</b>
<b>CONCORSI</b>			
Superenalotto	1.699.888.456	1.980.972.693	-14,19
Totocalcio	187.612.525	203.579.578	-7,84
Totogol	37.030.670	51.669.068	-28,33
Il 9	51.517.554	59.102.617	-12,83
TOTIP	14.230.352	22.131.519	-35,70
<b>Totale Concorsi</b>	<b>1.990.279.557</b>	<b>2.317.455.475</b>	<b>-14,12</b>
<b>SCOMMESSE</b>			
Scommesse ippiche al totalizzatore	2.134.531.291	2.202.795.712	-3,10
Scommesse "Ippica Nazionale" (tris, II^ tris, quartè, quintè, vincente, accoppiata)	759.547.628	550.552.595	37,96
Scommesse sportive Quota Fissa	2.252.347.961	1.470.464.355	53,17
Altre scommesse sportive	29.294.847	63.825.257	-54,10
<b>Totale Scommesse</b>	<b>5.175.721.727</b>	<b>4.287.637.919</b>	<b>20,71</b>
<b>Totale mercato dei giochi e delle scommesse</b>	<b>33.494.820.563</b>	<b>26.967.857.731</b>	<b>24,20</b>

Si deve premettere che la tavola 1, sopra riportata, comprende una tipologia di gioco, apparecchi da intrattenimento (Slot), non presente nella tavola dello scorso anno, ma che sta acquisendo una importanza primaria rappresentando il 44,78% del totale del mercato dei giochi e delle scommesse con la previsione di un trend in aumento per l'anno 2007.

Un volume di gioco così elevato non poteva non influenzare l'andamento di altri tipologie di prodotti come il Lotto con un -10,38%, i concorsi, in calo generalizzato (-

PER COPIA CONFORME ALL'ORIGINALE

UNIRE

14,12%) e le altre scommesse sportive con un volume più che dimezzato. Un buon successo si è avuto anche per le scommesse sportive a quota fissa, +53,17%, trainate dalle partite di calcio del Campionato mondiale e dal risultato dallo stesso conseguito. Altro dato da rilevare è rappresentato dalle lotterie istantanee con un +67,78% ed una previsione di sensibile aumento per l'anno 2007.

#### Andamento della gestione

L'andamento generale delle scommesse ippiche si desume dal prospetto che segue, nel quale sono evidenziati e raffrontati, per ogni tipologia di scommessa e gioco, i volumi dell'esercizio 2006 con quelli dell'esercizio 2005.

#### PROSPETTO RELATIVO AL VOLUME DELLE SCOMMESSE E CONCORSI IPPICI RACCOLTI NEGLI ANNI 2006 2005

	Consuntivo Anno 2006	Consuntivo Anno 2005	Variazioni Percentuali
<b>Scommesse di Agenzie ed Ippodromi</b>			
Totalizz. Naz. Agenzie ippiche esterne	1.922.565.980	1.991.251.060	-3,45%
Totalizz. Naz. Ag. Ipp. Quota fissa	26.016.886	24.665.068	5,48%
Totalizz. Naz. Ag. Ipp. Multipla a rif.	40.611.744	27.207.093	49,27%
Totalizz. Naz. Ippodromi	133.916.755	135.654.545	-1,28%
Totalizz. Naz. Agenzie ippiche del campo	11.419.926	11.083.202	3,04%
<b>- Totalizzatore Nazionale Complessivo</b>	<b>2.134.531.291</b>	<b>2.189.860.968</b>	<b>-2,53%</b>
<b>Quota fissa presso ippodromi</b>			
<b>- Allibratori</b>	<b>5.070.913</b>	<b>5.766.186</b>	<b>-12,06%</b>
<b>Totalizz. Naz. "Ippica Nazionale"</b> (rete allargata alle ricevitorie)			
Scommessa Vincente ed Accoppiata	86.967.676	12.920.561	573,10%
Scommessa Tris	565.166.504	550.582.595	-2,65%
Scommessa quartè	74.697.683		
Scommessa quintè	32.715.765		
<b>Totale "Ippica Nazionale"</b>	<b>759.547.628</b>	<b>563.503.156</b>	<b>34,79</b>
<b>Totale Scommesse</b>	<b>2.899.149.832</b>	<b>2.759.130.310</b>	<b>5,07%</b>

PER COPIA CONFERME ALL'ORIGINALE

UNIRE

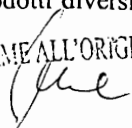
- Concorso TOTIP	14.230.352	22.171.914	-35,82%
Totale Giochi	14.230.367	22.171.914	-35,82%
<b>TOTALE</b>	<b>2.913.380.199</b>	<b>2.781.302.224</b>	<b>+4,75%</b>

Dall'esame del prospetto si evidenzia:

- a) che nell'anno è stato completato il progetto relativo all'ampliamento delle scommesse raccolte nella rete allargata alle ricevitorie con l'introduzione:
  - di una "Seconda Corsa Tris", proposta nella fascia oraria 13,30/14,00, tutti i giorni esclusa la domenica, a partire dal 4 gennaio, oltre quella prevista nella fascia oraria serale;
  - della scommessa "Quartè nazionale" abbinata alla Corsa Tris della sera, proposta a partire dal 4 gennaio al martedì ed al venerdì ed a partire dal 7 giugno anche nei giorni di martedì e giovedì;
  - della scommessa "Quintè nazionale" anch'essa abbinata alla Corsa Tris della sera, a partire dal 27 gennaio, inizialmente proposta al venerdì ed a partire dal 7 giugno anche nella giornata di mercoledì;
- b) il lieve decremento delle scommesse al totalizzatore presso le agenzie ed ippodromi, 2,53% rispetto al 2005, è essenzialmente dovuto allo spostamento, tra le scommesse dell'Ippica Nazionale, delle somme accettate nelle agenzie ed ippodromi sul Vincente nazionale ed Accoppiata nazionale abbinata alle Corse Tris;
- c) il consolidamento della tendenza che vede ridursi, ogni anno, in modo considerevole l'ammontare delle scommesse accettate sui campi di corsa dagli allibratori (nel 2006 -12,06%);
- d) l'irreversibile declino del concorso Totip che presenta una variazione in meno del 35,70% rispetto al corrispondente dato dell'anno precedente.

L'avvio del progetto "Ippica Nazionale", come previsto nella relazione al bilancio 2005, ha prodotto i risultati attesi, nonostante il mercato dei giochi e delle scommesse abbia visto il dilatarsi delle offerte di prodotti diversi dalle scommesse ippiche in particolare

PER COPIA CONFORME ALL'ORIGINALE

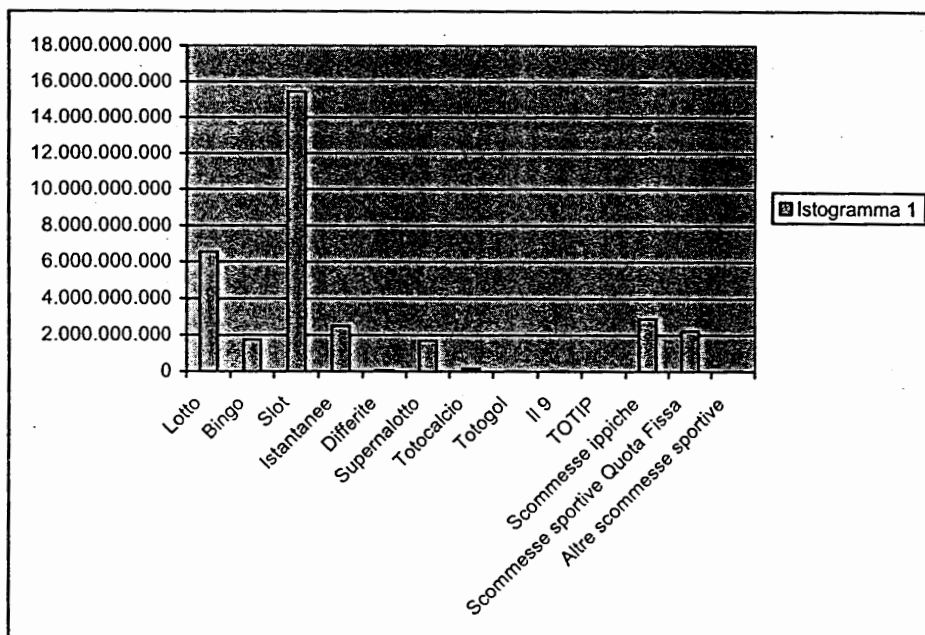



UNIRE

della notevole crescita del movimento realizzato dagli apparecchi e congegni da divertimento ed intrattenimento, c.d. "Slot", con l'installazione di migliaia di apparecchiature presenti anche nelle Agenzie ippiche e negli ippodromi, in concorrenza con l'offerta ippica. Il volume di gioco realizzato da tali apparecchiature è balzato in testa a tutti i prodotti offerti, raggiungendo la cifra di circa 15 miliardi di euro (vedi istogramma 1).

Con un'offerta di prodotti concorrenziali così numerosa e sempre più in espansione, sarà estremamente difficile mantenere un segno positivo nel mercato delle scommesse ippiche nell'anno 2007.

Il progetto dell'Ente di estendere l'offerta corse nella rete allargata alle ricevitorie, dalle due Corse Tris giornaliere ad ulteriori 8/16 corse al giorno, potrebbe porre la scommessa ippica in concorrenza con gli altri giochi e scommesse presenti sul mercato. Rimane valido quanto espresso in sede di analisi del Rendiconto generale dell'anno 2005 in ordine alla urgente necessità di emanazione di provvedimenti tendenti a ridurre il divario di tassazione esistente al fine di aumentare il montepremi a disposizione degli scommettitori così come avvenuto, con successo, in altri paesi europei.



PER COPIA CONFORME ALL'ORIGINALE

*[Handwritten signature]*

*[Handwritten signature]*

UNIRE

**Totalizzatore nazionale Agenzie Ippiche esterne**

L'ammontare complessivo delle scommesse al Totalizzatore Nazionale delle Agenzie Ippiche esterne, pari ad Euro 1.922.565.980, si consuntiva in lieve decremento rispetto al risultato ottenuto nel 2005 (-3,45%), decremento, come sopra evidenziato, dovuto essenzialmente al trasferimento del volume di scommesse accettate sul vincente ed accoppiata abbinata alle Corse Tris sul movimento dell'Ippica Nazionale. Le agenzie che hanno accettato scommesse nell'anno sono state mediamente 726, comprese le agenzie ippiche che operano presso gli ippodromi nelle giornate di corsa degli stessi. Di tale importo, circa il 58,0% dell'ammontare delle scommesse, proviene dalle scommesse giocate presso concessionari cosiddetti "storici" (n. 330) e la parte residua, pari al 42,0%, dalle scommesse giocate presso le Agenzie titolari di nuove concessioni attribuite con decreto del Ministero delle Finanze 16 settembre 1999 (n. 397), più in particolare si evidenzia:

- n. 3 Agenzie su 726 (0,4%) hanno generato un movimento superiore ai 10 milioni di euro (2 nel 2005);
- n. 64 Agenzie su 726 (8,8%) hanno generato un movimento compreso tra i 5 ed i 10 milioni di euro (74 nel 2005);
- n. 559 Agenzie su 726 (76,9%) hanno generato un movimento compreso tra 1 e 5 milioni di euro (554 nel 2005);
- n. 100 Agenzie su 726 (13,77%) hanno generato un movimento inferiore ad 1 milione di euro (85 nel 2005).

**Totalizzatore nazionale Ippodromi**

L'ammontare complessivo delle scommesse al Totalizzatore Nazionale Ippodromi, pari ad Euro 133.916.755 risulta decrementato rispetto al risultato ottenuto nel 2005 (-1,28%). C'è da tenere presente, secondo quanto già evidenziato per le scommesse al totalizzatore nazionale agenzie ippiche esterne, che non sono state considerate nel totale le scommesse accettate presso gli ippodromi sul Vincente nazionale ed Accoppiata nazionale. Gli Ippodromi presso i quali sono state raccolte scommesse nel corso del 2006 sono stati n. 36, uno in meno rispetto al 2005; più in particolare si evidenzia:

- n. 2 Ippodromi su 36 (5,5%) hanno generato un movimento superiore ai 10 milioni di euro (uno nel 2005);

PER COPIA CONFORME ALL'ORIGINALE

UNIRE

- n. 7 Ippodromi su 36 (19,4%) hanno generato un movimento compreso tra i 5 ed i 10 milioni di euro (9 nel 2005);
- n. 18 Ippodromi su 36 (50%) hanno generato un movimento compreso tra 1 e 5 milioni di euro (18 nel 2005);
- n. 9 Ippodromi su 36 (25%) hanno generato un movimento inferiore ad 1 milione di euro (9 nel 2005).

### Allibratori

Continua a verificarsi l'andamento negativo delle scommesse a quota fissa accettate dagli allibratori presso i vari ippodromi. Infatti, a fronte di un volume di scommesse di circa Euro 5,7 milioni raccolte nel 2005, è stato realizzato, nel 2006, un volume che ha di poco superato i 5 milioni di Euro.

Ciò è soprattutto dovuto alla minore presenza di spettatori presso i campi di corsa ed alla sempre crescente difficoltà di offrire quote giudicate appetibili dagli scommettitori.

### IPPICA NAZIONALE (Tris, Seconda Tris, Quartè e Quintè)

A decorrere dal 1° gennaio 2006 con provvedimento del Direttore generale dell'Amministrazione autonoma dei monopoli di Stato, di concerto con il capo del Dipartimento delle politiche di sviluppo del Ministero delle politiche agricole e forestali n.2005/9533 del 15 dicembre 2005, la scommessa Tris è assoggettata, in via sperimentale e temporanea, alla disciplina di cui all'art.1, comma 498, legge 30 dicembre 2004, n.311 (c.d. legge Masini).

A partire da tale data sono state introdotte varie formule di scommessa rientranti nella c.d. Masini: vincente nazionale ed accoppiata nazionale, già introdotte a partire dal 7 novembre 2005, Tris nazionale, quartè nazionale e quintè nazionale.

L'introduzione di tali formule, proposte nei giorni sopra indicati, ha generato un movimento nell'anno 2006 pari ad euro 759.547.628 rispetto ad euro 563.503.156 (+34,79%).

Nell'anno si sono realizzati i seguenti dati:

- |  |        |
|--|--------|
| - scommesse Tris ordinarie e straordinarie     | n. 358 |
| - scommesse su "Seconda Tris" c.d. "del Caffè" | n. 308 |

PER COPIA CONFORME ALL'ORIGINALE



**UNIRE**



- volume di gioco raccolto su Tris ordinarie e straordinarie	357.151.611
- volume di gioco raccolto sulla c.d. tris "del Caffè"	208.014.893
- volume di scommessa raccolto sul Quartè	74.697.683
- volume di scommessa raccolto sul Quintè	32.715.765
- montepremi medio destinato agli scommettitori circa	400.185.000
- provento Unire, escluse vincite non riscosse e rimborsabili prescritti	139.688.000

### TOTIP

La gestione del concorso pronostici TOTIP, affidata alla SISAL S.p.A., è stata prorogata, nel 2006, ed è cessata a partire dal 1° luglio 2007 per effetto della legge 27 dicembre 2006, n. 296, art. 1, comma 87.

Per l'anno 2006 hanno avuto efficacia l'attuale convenzione ed i relativi atti aggiuntivi ed integrativi. Il movimento realizzato nell'anno è stato di euro 14.230.352, con un decremento del 35,70%

### Corse

Il totale generale delle giornate, compresa l'attività delle corse cosiddette "differenziate", è stato pari a 2.924 (2.895 nel 2005), così ripartito:

- n. 821 (851 nel 2005) giornate di corse al galoppo (piano, ostacoli, cavallo italiano);
- n. 2.103 (2.044 nel 2005) giornate di corse al trotto.

Il totale delle corse disputate è stato di n. 22.569 (21.566 nel 2005) di cui n. 5.813 per il galoppo nelle sue specialità (piano, ostacoli, cavallo italiano) e n. 16.756 per il trotto.

Nell'elencazione che segue si espongono le somme definitivamente impegnate per l'anno 2006 a premi e provvidenze a favore dell'ippica, che risultano ripartite come segue:

### Premi a Provvidenze a favore dell'ippica

#### A) Dotazione per le corse

#### CORSE AL TROTTO:

- premi al traguardo proprietari e allevatori Euro 136.100.000

PER COPIA CONFORME ALL'ORIGINALE



**UNIRE**

**CORSE AL GALOPPO:**

- premi al traguardo proprietari e allevatori	Euro 92.200.000
---	-----------------

**CONCORSI CAVALLO DA SELLA:**

- concorsi, sovrappremi e campionati	Euro 6.000.000
--------------------------------------	----------------

***B) Corse TRIS***

- TROTTO - premi al traguardo ed indennità	Euro 9.500.000
--	----------------

- GALOPPO - premi al traguardo ed indennità	Euro 4.200.000
---	----------------

***C) Corse TOTIP***

- TROTTO - premi di partecipazione	Euro 1.700.000
------------------------------------	----------------

- GALOPPO - premi di partecipazione	Euro 100.000
-------------------------------------	--------------

<b><i>D) Concorsi ippici – premi agli allevatori</i></b>	Euro 362.000
--	--------------

***E) Provvidenze per l'allevamento***

- per il Trotto	Euro 12.450.000
-----------------	-----------------

- per il Galoppo	Euro 12.450.000
------------------	-----------------


- per il Sella	Euro 1.820.000
----------------	----------------

L'ammontare impegnato a titolo di spese per prestazioni istituzionali, riferito strettamente ai premi al traguardo ed alle somme destinate a favore dell'allevamento, risulta di Euro 276.882.000 con un incremento di Euro 4.487.507, pari ad un più 1.65 % rispetto agli Euro 272.394.493 del Conto Consuntivo 2005

%%%%%%%%

Relativamente ai rapporti con la Società controllata Unire Lab si rimanda ai dati consuntivati evidenziati nella nota integrativa.

PER COPIA CONFORME ALL'ORIGINALE




**UNIRE**

### Evoluzione prevedibile della gestione

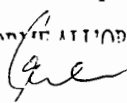
Nonostante più favorevoli previsioni di entrata legate all'introduzione di nuove scommesse ippiche, l'andamento complessivo del settore non consentirà di mantenere inalterato l'onere complessivo di spesa fino ad oggi sostenuto per le attività istituzionali, con particolare riferimento al montepremi ed al numero delle corse e, quindi, dei relativi costi.

Negli ultimi anni le spese per provvidenze agli allevatori sono rimaste pressoché invariate, mentre, con particolare riferimento al trotto, è sensibilmente aumentato il numero dei cavalli nati nello stesso periodo; tale situazione non può che incidere negativamente sulla qualità dei cavalli; nel galoppo, all'opposto, nonostante la qualità dei nuovi nati sia cresciuta nel corso degli anni, il numero medio dei cavalli iscritti alle corse non è risultato sufficiente a rendere maggiormente appetibile il prodotto corsa al pubblico degli scommettitori; in conclusione, quindi, sia in un caso che nell'altro è necessario riequilibrare sia il numero dei cavalli nati, sia il numero delle corse per fare in modo che il montepremi, nella sua invarianza e per ogni singola corsa, risulti congruo rispetto alla corrispondente remunerazione delle scommesse.

Per il 2006 e per i successivi esercizi, dovrà, quindi, essere effettuata una revisione tecnica tesa allo sviluppo di un programma pluriennale di riequilibrio del sistema, volto al risanamento economico e finanziario dei conti dell'Ente ed alla esaltazione della qualità delle corse e della relativa tecnica ippica.

Tenuto conto del risultato di esercizio relativo al 2006, nonché dei disavanzi economici provenienti da precedenti esercizi, l'Ente, sta operando al fine di raggiungere, nel medio termine, l'equilibrio economico-finanziario in assenza di interventi ministeriali. Sono proseguiti, pertanto, gli interventi strutturali mirati alla riorganizzazione del sistema corse ed impianti mediante la revisione dei criteri di redazione e controllo del calendario corse e la conseguente riduzione del montepremi, la revisione delle modalità di calcolo della remunerazione riconosciuta alle Società di corse per il servizio svolto nonché interventi sulle spese generali correnti. Sono previste, inoltre, attività rigide e puntuali di ricognizione e recupero dei crediti vantati nei confronti delle Agenzie Ippiche concessionarie, anche in relazione a quanto già ampiamente descritto nella Nota Integrativa ed attività di ricognizione di posizioni debitorie.

PER COPPIE CONTORNE ALL'ORDINATE




UNIRE

Sulla base degli elementi sopra descritti, ritenendo di poter coprire integralmente i deficit patrimoniali accumulati e conseguentemente riportare l'Ente a riequilibrio economico-patrimoniale nel medio periodo, il bilancio al 31 dicembre 2006 è stato predisposto con criteri di continuità aziendale.

%%%%%



PER COPIA CONFORME ALL'ORIGINALE



**UNIRE**

### Fatti di rilievo verificatisi dopo la chiusura dell'esercizio

Si riportano, di seguito, i principali avvenimenti che hanno caratterizzato la gestione dell'Ente nel corso del 2007 e dei primi mesi del 2008:

- Con Nota prot. 110 del 17 gennaio 2007, il Dipartimento delle Politiche di Sviluppo – Direzione generale per la qualità dei prodotti agroalimentari - del MIPAAF ha comunicato che, in merito al contributo di 15 milioni di euro, promesso dal Ministro delle Politiche Agricole e Forestali e confermato con note dello stesso dicastero n. 160 del 19/01/2005 e n. 90718 del 28/07/05, non può costituire un credito per l'Ente, in quanto le stesse note esprimevano soltanto l'intendimento del Ministero di erogare il contributo straordinario, al quale non ha fatto sèguito alcun effettivo impegno di spesa.
- Nel mese di gennaio 2007 è stata presentata istanza di rimborso per circa 14 milioni di euro relativa al credito IVA maturato a termini di legge al 31 dicembre 2005.
- Con decreto del Presidente del Consiglio dei Ministri del 23 marzo 2007 l'incarico al Sig. Guido Melzi d'Eril nominato Commissario Straordinario dell'U.N.I.R.E. con dPCM del 26 settembre 2007 è stato confermato per ulteriori sei mesi;
- Con deliberazione commissariale n. 16 del 30 marzo 2007 è stata ratificata la risoluzione del rapporto con il Sig. Franco Panzironi quale Segretario generale dell'Ente e con successiva deliberazione n. 22 del 23 aprile 2007 al dott. Maurizio Soverchia è stato conferito l'incarico di Segretario generale facente funzioni;
- Con d.M. n. 8201 del 11/05/2007 il Ministero delle politiche agricole e forestali è stato ricostituito, per la durata di tre anni, il Collegio sindacale dell'Ente, così composto:

<u>Presidente</u>	Dott. Paolo Valletta
<u>Membri effettivi</u>	Dott. Diego Rispoli Dott. Stefano Varini
<u>Membri supplenti</u>	Dott. Giuseppe Serino Dott. Francesco Marcetti

PER COPIA CONFORME ALL'ORIGINALE

UNIRE

- Nel mese di ottobre 2007 è stata presentata istanza di rimborso per circa 10 milioni di euro relativa al credito IVA maturato a termini di legge al 31 dicembre 2006.
- Con decreto MIPAF 18001 del 23/10/2007, a seguito di dimissioni, è stato sostituito il dott. Stefano Varini, quale componente del Collegio sindacale, con il dott. Raffaele Ponticello.
- Con dPCM del 29/11/2007 è stato nominato il dott. Salvatore Petrolì Commissario straordinario dell'UNIRE.
- Con decreto del Presidente della Repubblica del 8/12/2007 è stato nominato Presidente, per il prossimo triennio, il dott. Goffredo Sottile.
- Con delibera n° 1 del 28/12/2007 del Commissario straordinario Salvatore Petrolì, è stato nominato Segretario generale il Sig. Guido Melzi d'Eril.
- Con decreto del MIPAF n. 2389 del 15/02/2008 è stato nominato per la durata di un triennio il Consiglio di amministrazione nelle persone di:
  - Gen. Filiberto Cecchi Vicepresidente esperto del settore trotto:
  - dott. Francesco Matafù esperto del settore galoppo:
  - dott. Nicola Veronico esperto de settore cavallo da sella:
  - dott. Lorenzo Soro esperto nelle materie giuridiche ed economiche
  - dott. Hans Berger designato dalla Conferenza permanente per rapporti tra lo Stato, le Regioni e le Province autonome di Trento e Bolzano:
  - dott. Romano Colozzi “ “ “ “ “ “

PER COPIA CONFORME ALL'ORIGINALE


UNIRE

**RELAZIONE  
DEL COLLEGIO SINDACALE**

PAGINA BIANCA



 **Ria & Partners**  
Società di revisione ed organizzazione contabile

 **UNIRE**  
*gestisce e controlla*

2008/0027473/ENTRATA

30/04/2008



Roma, 30 aprile 2008


Spettabile  
U.N.I.R.E.  
Via Cristoforo Colombo, 283/a  
00147 Roma


*Alla cortese attenzione  
del Segretario Generale  
Dr. Guido Melzi d'Eril*

Oggetto: Rendiconto finanziario 2006

Si trasmette in allegato n. 3 relazioni di revisione corredate del fascicolo di bilancio al 31 dicembre 2006.

Distinti saluti.


Ria & Partners S.p.A.  
  
Fabio Gallassi  
Partner



Ria & Partners S.p.A.  
Via Salaria, 222  
00198 Roma, Italy  
T 0039 (0) 6-8551752  
F 0039 (0) 6-8552023  
E [riarm@ria.it](mailto:riarm@ria.it)  
W [www.ria.it](http://www.ria.it)

FG/ca  
R:\CLIENTI\Unire\riarm\006.doc

Sede Legale:  
Corso Sempione, 30  
20154 Milano  
Iscrizione al Registro  
delle Imprese di Milano  
e P. IVA n.09490520153  
R.E.A. 1298778  
Albo Speciale CONSOB  
Capitale Sociale: € 530.400,00  
di cui versato € 511.275,00  
Bari-Bologna-Firenze  
Milano-Napoli-Padova  
Pescara-Roma-Torino

PER COPIA CONFORME ALL'ORIGINALE  


PAGINA BIANCA

**VERBALE DEL COLLEGIO SINDACALE DELL'U.N.I.R.E.****IN DATA 20 MAGGIO 2008 N. 418**

L'anno duemilaotto addì 20 del mese di maggio presso la sede dell'Unione Nazionale Incremento Razze Equine (U.N.I.R.E.) in Roma alla via Cristoforo Colombo, n. 283/A, alle ore 09.30, si è riunito il Collegio Sindacale dell'Ente con la presenza del dott. Paolo Valletta (Presidente), del dott. Diego Rispoli (membro effettivo) e del comm. Cesare Meli (membro effettivo).

Prende parte alla riunione il Consigliere della Corte dei Conti delegato al controllo sulla gestione finanziaria dell'Ente, dott. Maurizio Tocca, a seguito dell'incarico conferito dalla Corte dei Conti in data 17 febbraio 2006.

In sostituzione della sig.ra Simonetta Campanelli è presente la Dott.ssa Tiziana Caricchia con l'incarico di disimpegnare le mansioni di segreteria del Collegio.

Gli argomenti iscritti all'ordine del giorno sono i seguenti:

- 1) Approvazione Bilancio consuntivo 2006;
- 2) controllo atti di gestione dell'Ente;
- 3) varie ed eventuali.

Il Collegio procede all'esame del punto 1) all'ordine del giorno riguardante il Bilancio consuntivo 2006 e predisporre la seguente relazione.


**Relazione al conto consuntivo 2006**

Il Collegio prende in esame il progetto di Conto consuntivo relativo all'anno 2006, predisposto dal Segretario generale, trasmesso in data 6 maggio 2008 con nota prot. 28375.

In via preliminare il Collegio rappresenta che con l'approvazione del Bilancio consuntivo 2006 l'Ente si è aggiornato con gli adempimenti relativi alla definizione dei documenti contabili.

L'elaborato è stato redatto in coerenza degli schemi e del piano dei conti utilizzati per il Bilancio di Previsione per l'esercizio finanziario 2006.

PER COPIA CONFORME ALL'ORIGINALE



La società di revisione “Ria & Partners” ha reso la certificazione sul conto in esame ai sensi dell’art.9, comma 2, del Decreto Legislativo 29 ottobre 1999, n. 449.

Nella relazione la società di revisione dichiara che “il bilancio di esercizio dell’UNIRE al 31 dicembre 2006, è conforme alle norme che ne disciplinano i criteri di redazione e pertanto è redatto con chiarezza e rappresenta in modo veritiero e corretto la situazione patrimoniale e finanziaria ed il risultato economico dell’UNIRE”. Detta Società di revisione ha fatto inoltre presente che “non risultano disponibili dettagli completi della voce debiti verso fornitori” cosa che potrebbe comportare marginali modificazioni alla situazione economico patrimoniale e finanziaria dell’Ente. La stessa Società evidenzia la particolare consistenza dei crediti vantati da esercizi pregressi verso Agenzie ippiche su quote di prelievo e su minimi garantiti, oggetto di controversia tra il Ministero dell’Economia e delle Finanze e il Ministero delle Politiche Agricole e Forestali, da una parte, e circa 170 Agenzie ippiche, dall’altra. L’esito di tale controversia potrebbe influenzare l’esigibilità dei sopra richiamati crediti sebbene gli Amministratori ritengano sussistere ragioni per tutelare gli interessi dell’Ente nelle sedi approvate

Il Collegio, in merito al medesimo Conto Consuntivo ritiene di evidenziare, sinteticamente, quanto segue:

**Rendiconto finanziario**

Situazione amministrativa al 31 dicembre 2006

Avanzo/disavanzo finanziario

Entrate accertate (conto competenza )	€	486.990.434,74=
Spese impegnate ( “ “ )	€	<u>495.414.203,01=</u>
Disavanzo finanziario di competenza	€	8.423.768,27=

Tenuto conto della consistenza del Fondo Cassa iniziale pari a Euro 41.430.876,12= nonché della gestione relativa ai residui attivi e passivi effettuata nel corso dell’anno, alla chiusura dell’esercizio

PER COPIA CONFORME ALL'ORIGINALE



(31/12/2005) la situazione amministrativa complessiva evidenzia un avanzo di Euro 25.101.645,92=.

A fronte di tale avanzo si riscontra che le partite vincolate ammontano ad Euro 17.728.467,57= determinando un complessivo avanzo di amministrazione disponibile di Euro 7.373.178,57=.

#### Bilancio finanziario

Il Bilancio di Previsione per l'esercizio finanziario 2006, disposto con delibera del Commissario straordinario n. 50 del 28/12/2005, è stato approvato dal Ministero delle Politiche Agricole, Alimentari e Forestali con nota prot. n. 72011-72264 del 24/02/2006.

Le entrate correnti previste per 496,6 milioni di Euro, incrementate nel corso dell'esercizio attraverso variazioni di Bilancio di circa 3,5 milioni di Euro, sono state accertate per 485,3 milioni di Euro e rimosse per 386 milioni di Euro e pertanto restano da riscuotere per 99 milioni di Euro circa.

Lo scostamento tra le entrate previste definitivamente e quelle accertate risulta pari a circa 14,8 milioni di Euro in conseguenza di minori entrate per prelievi sulle scommesse.

Per quanto riguarda le entrate relative al titolo II° a fronte di previsioni definitive per 1,7 milioni di Euro, a fronte delle quali risultano effettuati accertamenti per 1,6 milioni di Euro.

Nel corso dell'esercizio si è dato luogo all'utilizzo dell'avanzo dell'amministrazione dell'anno 2005 per l'importo di Euro 3.298.165=.

Le partite di giro, in entrata ed in uscita, pareggiano ed ammontano ad Euro 18.239.657,66=.

Le spese correnti, previste per 496,1 milioni di Euro, risultano impegnate per circa 486,7 milioni di Euro con una differenza in meno, rispetto alla previsione definitiva, di circa 9,3 milioni di Euro che ha interessato, in particolare, la gestione del segnale televisivo per circa 1,9 milioni di euro e le spese di funzionamento per 4,7 milioni di Euro circa.

PER COPIA CONFORME ALL'ORIGINALE

Le spese in c/capitale, previste per 9,1 milioni di Euro, risultano impegnate per circa 8,6 milioni di Euro, con una diminuzione, rispetto alle previsioni definitive, di circa 0,5 milioni di Euro.

#### Situazione patrimoniale

Essa si riassume nei seguenti dati complessivi:

Totale attivo	€	258.240.896=
Passivo	€	366.357.425=
Disavanzo economico portato a nuovo	- €	101.944.207=
Disavanzo economico dell'esercizio	- €	7.089.013=
Fondo di dotazione	€	916.691=
Totale a pareggio	€	258.240.896=

I conti d'ordine ammontano ad Euro 509.253.136=.

Dalla differenza tra l'importo delle attività Euro 258.240.896= e quello delle passività Euro 366.357.425= scaturisce un deficit patrimoniale di Euro 108.116.529=, pari alla somma algebrica tra il patrimonio netto negativo al 31/12/2005 di Euro 101.944.207= e il disavanzo economico dell'esercizio di Euro 7.089.013=.

#### Conto economico

A) Valore della produzione	€	482.030.778=
B) Costi della produzione	€	493.805.411=
Differenza fra valore e costo della produzione	€ -	11.774.632=
C) Proventi ed oneri finanziari	€ -	4.988.488=
E) Partite straordinarie	€	9.820.097=
Risultato prima delle imposte	€ -	6.943.023=
Imposte dell'esercizio	€ -	145.990=
Disavanzo economico al 31/12/2006	€ -	7.089.013=

PER COPIA CONFORME ALL'ORIGINALE




Tale risultato raffrontato a quello relativo all'anno 2005 manifesta un miglioramento per l'esercizio 2006 di circa 25 milioni di Euro.

**Residui al 31.12.2006**

Gli attivi ammontano ad Euro 332.924.110= ; i passivi sono pari ad Euro 349.253.340=.

Tra quelli attivi emergono quelli attinenti ai "minimi garantiti" per Euro 88.397.016=, quote di prelievo per Euro 99.548.012= e canoni servizio TV per Euro 105.963.536=; a fronte dei suddetti residui attivi risultano iscritti i corrispondenti fondi di svalutazione e precisamente Euro 18.370.975=, relativamente ai minimi garantiti, 40.308.094= per le quote di prelievo ed Euro 78.032.690= per i canoni servizio TV.

Il Collegio già in precedenti occasioni ha rilevato la delicata situazione presentata dalla enorme massa di Residui attivi che continuano a permanere sul Bilancio dell'Ente.

Come già segnalato nel precedente verbale (n. 417) di approvazione del Bilancio preventivo 2008, sarà cura di questo Collegio seguire, nel corso dell'anno, l'evoluzione di tale poste di Bilancio.

Da ultimo il Collegio invita l'Ente ad adottare rigorose misure e provvedimenti capaci di ricondurre la gestione su posizioni di stabile equilibrio economico-patrimoniale e di impiegare ogni utile iniziativa tesa al recupero dei crediti, con particolare riferimento a quelle vantate nei confronti delle agenzie ippiche.

Raccomanda, inoltre, l'Ente medesimo a contenere le spese per studi e incarichi di consulenza nonché quelle per autovetture di servizio, nei termini previsti dall'articolo 1, commi 9 e 11, della legge n. 266/2005 e a perseguire una rigorosa ed oculata politica di contenimento della spesa.

Infine rappresenta la necessità che l'Ente provveda, in futuro, a redigere il bilancio in unità di euro, senza cifre decimali, come previsto dall'art. 2423 c.c..

Il Collegio, ferme le osservazioni e raccomandazioni innanzi esposte e tenuto conto della certificazione della Società di Revisione, esprime il parere favorevole al proseguimento dell'*iter*

PER COPIA CONFORME ALL'ORIGINALE

procedurale inerente all'approvazione dell'elaborato relativo al Conto Consuntivo per l'esercizio finanziario anno 2006.

Alle ore 12.00 il Collegio termina la seduta.


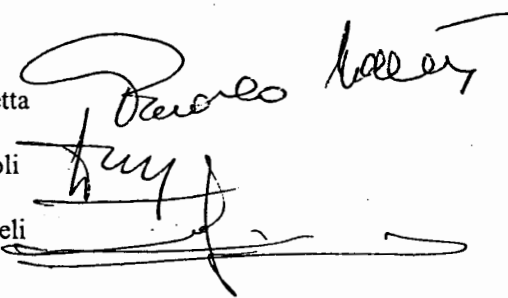
Letto approvato e sottoscritto.

IL COLLEGIO SINDACALE

Dott. Paolo Valletta

Dott. Diego Rispoli

Comm. Cesare Meli



PER COPIA CONFORME ALL'ORIGINALE





 **Ria & Partners**  
Società di revisione ed organizzazione contabile

**U.N.I.R.E. Unione Nazionale  
Incremento Razze Equine**

*Bilancio per l'esercizio chiuso al 31 dicembre 2006  
e Relazione della Società di Revisione*

  
PER COPIA CONFORME ALL'ORIGINALE

PAGINA BIANCA



RELAZIONE DELLA SOCIETA' DI REVISIONE  
AI SENSI DELL'ARTICOLO 9 DEL DECRETO LEGISLATIVO N° 449/99

Agli Amministratori  
dell'Unione Nazionale Incremento Razze Equine

1. Abbiamo svolto la revisione contabile del bilancio d'esercizio ("Rendiconto Generale") dell'Unione Nazionale Incremento Razze Equine (di seguito "UNIRE"), composto dal conto di bilancio, dal conto economico, dallo stato patrimoniale e dalla nota integrativa, chiuso al 31 dicembre 2006. La responsabilità della redazione del bilancio compete agli Amministratori dell'UNIRE. E' nostra la responsabilità del giudizio professionale espresso sul bilancio e basato sulla revisione contabile.
2. Ad eccezione di quanto riportato nel paragrafo successivo, il nostro esame è stato condotto secondo gli statuiti principi di revisione. In conformità ai predetti principi, la revisione è stata pianificata e svolta al fine di acquisire ogni elemento necessario per accertare se il bilancio d'esercizio sia viziato da errori significativi e se i risultati, nel suo complesso, attendibile. Il procedimento di revisione comprende l'esame, sulla base di verifiche a campione, degli elementi probativi a supporto dei saldi e delle informazioni contenuti nel bilancio, nonché la valutazione dell'adeguatezza e della correttezza dei criteri contabili utilizzati e della ragionevolezza delle stime effettuate dagli amministratori. Riteniamo che il lavoro svolto fornisca una ragionevole base per l'espressione del nostro giudizio professionale.  
  
Per il giudizio relativo al bilancio dell'esercizio precedente, i cui dati sono presentati ai fini comparativi secondo quanto richiesto dalla legge, si fa riferimento alla relazione emessa da altro revisore in data 19 luglio 2007.
3. Si rileva che non risultano disponibili dettagli completi della voce "debiti verso fornitori". Conseguentemente la classificazione delle poste debitorie potrebbe risultare non corretta.
4. A nostro giudizio, il bilancio d'esercizio dell'UNIRE al 31 dicembre 2006, ad eccezione delle possibili rettifiche connesse a quanto rilevato nel precedente paragrafo 3, è conforme alle norme che ne disciplinano i criteri di redazione; esso pertanto è redatto con chiarezza e rappresenta in modo veritiero e corretto la situazione patrimoniale e finanziaria e il risultato economico dell'Ente.

Ria & Partners S.p.A.  
Via Salaria, 222  
00198 Roma, Italy  
T 0039 (0) 6-8551752  
F 0039 (0) 6-8552023  
E riarm@ria.it  
W www.ria.it

Sede Legale:  
Corso Sempione, 30  
20154 Milano  
Iscrizione al Registro  
delle Imprese di Milano  
e P. IVA n.09490520153  
R.E.A. 1298778  
Albo Speciale CONSOB  
Capitale Sociale: € 530.400,00  
di cui versato € 511.275,00

Bari-Bologna-Firenze  
Milano-Napoli-Padova  
Pescara-Roma-Torino

PER COPIA CONFORME ALL'ORIGINALE



5. Per una migliore comprensione del bilancio si evidenziano i seguenti aspetti:
- a) Il bilancio presenta un disavanzo economico di periodo di Euro 7.089 migliaia (Euro 32.026 migliaia al 31 dicembre 2005) e un patrimonio netto negativo di Euro 108.117 migliaia (Euro 101.028 migliaia al 31 dicembre 2005). Nella Relazione sulla Gestione gli Amministratori indicano i piani intrapresi al fine di raggiungere uno stabile equilibrio economico-finanziario nel medio periodo. In considerazione di tali piani, il bilancio è stato redatto in ipotesi di continuità aziendale.
  - b) Nelle voci “Crediti verso agenzie ippiche su quote di prelievo” e “Crediti verso agenzie ippiche su minimi garantiti”, circa Euro 24.500 migliaia sono interessati da una controversia tra il Ministero dell’Economia e delle Finanze ed il Ministero delle Politiche Agricole e Forestali, da una parte, e circa 170 agenzie ippiche, dall’altra. L’esito della descritta vertenza potrà influenzare l’esigibilità dei sopra richiamati crediti. Gli Amministratori, come più diffusamente descritto nella Nota Integrativa, ritengono, tuttavia, che esistano sufficienti presupposti per ricorrere nelle sedi appropriate, ove necessario, a tutela delle ragioni dell’Ente.
  - c) Come indicato nella Relazione sulla Gestione, l’Ente ha avviato attività di ricognizione mirate al recupero dei crediti scaduti nei confronti delle agenzie ippiche concessionarie. È stata avviata, inoltre, un’attività di ricognizione di posizioni debitorie. Gli effetti delle azioni intraprese potranno generare sopravvenienze attive e passive per l’Ente ad oggi non quantificabili.

Roma, 29 aprile 2008

Ria & Partners S.p.A.

Fabio Gallassi  
Partner

PER COPIA CONFORME ALL'ORIGINALE

UNIONE NAZIONALE INCREMENTO RAZZE EQUINE (UNIRE)

---

**BILANCIO D'ESERCIZIO 2007**

PAGINA BIANCA

**DELIBERAZIONE DEL CONSIGLIO DI AMMINISTRAZIONE N. 69 DEL 22.12.2008****RENDICONTO GENERALE ESERCIZIO FINANZIARIO ANNO 2007****IL CONSIGLIO DI AMMINISTRAZIONE**

**VISTO** il decreto del Presidente della Repubblica dell'8 dicembre 2007 di nomina del Presidente dell'UNIRE;

**VISTO** il decreto del Ministro delle politiche agricole alimentari e forestali del 15 febbraio 2008 di ricostituzione del Consiglio di amministrazione dell'UNIRE;

**VISTO** il D.L.vo 29 ottobre 1999, n. 449 di riordino dell'UNIRE;

**VISTO** il decreto-legge 24 giugno 2003, n. 147, recante proroga di termini e disposizioni urgenti ordinamentali, convertito nella legge 1° agosto 2003 n. 200;

**PRESO ATTO** che l'art. 9 "Risorse finanziarie" punto 2) del predetto d.lgs. 449/99 prevede che il Bilancio Consuntivo dell'UNIRE sia sottoposto a certificazione, ai sensi degli articoli 155 del d.lgs. 24 febbraio 1988 n. 58 e successive modificazioni;

**VISTI** gli elaborati predisposti dal Servizio Amministrazione dell'Ente in sede di redazione del Rendiconto Generale esercizio finanziario anno 2007, dai quali si evince (colonne n. 17 del rendiconto finanziario gestionale) la cancellazione di residui attivi per complessivi € 3.973.663,25= e di residui passivi per complessivi € 3.747.068,22=, in considerazione del fatto che non sussiste più il relativo titolo giuridico che ne giustifichi il loro mantenimento in Bilancio;

**VISTA** la relazione rilasciata in data 24 novembre 2008 della Società di revisione contabile Ria & Partners S.p.A., incaricata dall'Ente, dalla quale si evince la conformità del Rendiconto Generale esercizio finanziario anno 2007 alle norme che ne disciplinano i criteri di redazione;

**VISTO** il verbale del Collegio Sindacale dell'Ente del 16 dicembre 2008 n. 426 dal quale si evince il parere favorevole all'approvazione del Rendiconto Generale esercizio finanziario anno 2007;

**VISTO** l'elaborato del Rendiconto Generale esercizio finanziario anno 2007 ed i relativi allegati predisposti secondo le modalità previste dal d.P.R. 27 febbraio 2003, n. 97;



doc di n. 445 / 088  
DELIBERA



UNIRE  
*gente e cavalli*

L'approvazione, unitamente alla cancellazione dei residui indicati in premessa, del Rendiconto Generale esercizio finanziario anno 2007 predisposto secondo le modalità previste dal d.P.R. 97/2003, allegato al presente provvedimento e che ne forma parte integrante.

La presente deliberazione, unitamente ai suoi allegati (relazione sulla gestione del Presidente dell'Ente, relazione della Società di revisione Ria & Partners S.p.A., verbale del Collegio Sindacale dell'Ente n. 426 del 16 dicembre 2008, elaborato del Rendiconto Generale esercizio finanziario anno 2007) viene trasmessa ai Ministeri vigilanti per i provvedimenti di competenza.

IL PRESIDENTE

Goffredo Sottile

IL SEGRETARIO GENERALE

Riccardo Acciai



UNIONE NAZIONALE INCREMENTO RAZZE EQUINE  
VIA CRISTOFORO COLOMBO, 283/A • 00147 ROMA • TEL. 06.518971 • FAX 06.51897200  
www.unire.it • E-MAIL: unire@unire.it • CODICE FISCALE 02642470583



## BILANCIO CONSUNTIVO

PAGINA BIANCA

Il Rendiconto generale per l'esercizio 2007, redatto in conformità a quanto previsto dal D.P.R. 27 febbraio 2003 n. 97, è composto dai seguenti documenti:

- DOCUMENTO n. 1  
Il conto di bilancio  
Rendiconto finanziario decisionale  
Rendiconto finanziario gestionale
  
- DOCUMENTO n. 2  
Il conto economico
  
- DOCUMENTO n. 3  
Lo stato patrimoniale
  
- DOCUMENTO n. 4  
La nota integrativa
  
- Allegato n. 1  
La situazione amministrativa
  
- Allegato n. 2  
La relazione sulla gestione
  
- Allegato n. 3  
Relazione del collegio dei revisori dei conti



PAGINA BIANCA

**U.N.I.R.E.**  
Unione Nazionale incremento Razze Equine

DOCUMENTO n. 1  
IL CONTO DI BILANCIO  
RENDICONTO FINANZIARIO DECISIONALE

ESERCIZIO FINANZIARIO  
ANNO 2007



PAGINA BIANCA

U.N.I.R.E.  
CONSUNTIVO FINANZIARIO DECISIONALE - Esercizio 2007

## ENTRATE

Codice	Denominazione	ANNO FINANZIARIO 2007			ANNO FINANZIARIO 2006		
		Residui	Competenza (Accertamenti)	Cassa (Riscossioni)	Residui	Competenza (Accertamenti)	Cassa (Riscossioni)
	<b>Fondo iniziale di Cassa</b>		25.101.645,92	41.430.376,12			
	<b>Avanzo di amministrazione iniziale</b>						
	<b>1. - UNIRE</b>						
	<b>1. - ENTRATE CORRENTI</b>						
	<b>1.2. - ENTRATE DERIVANTI DA TRASFERIMENTI CORRENTI</b>						
1.1.2.0	Trasferimenti da parte dello stato	30.858.000,00	38.792.364,00	6.971.995,26	11.355.005,43	29.210.000,00	9.707.005,43
1.1.2.1	Trasferimenti da parte delle regioni	0,00	0,00	0,00	0,00	0,00	0,00
1.1.2.2	Trasferimenti da parte dei Comuni e delle Province	0,00	0,00	0,00	0,00	0,00	0,00
1.1.2.3	Trasferimenti da parte di altri enti del settore pubblico	0,00	0,00	0,00	0,00	0,00	0,00
	<b>TOTALE 1.2. - ENTRATE DERIVANTI DA TRASFERIMENTI CORRENTI</b>	<b>30.858.000,00</b>	<b>38.792.364,00</b>	<b>6.971.995,26</b>	<b>11.355.005,43</b>	<b>29.210.000,00</b>	<b>9.707.005,43</b>
	<b>1.3. - ALTRE ENTRATE</b>						
1.1.3.0	Entrate derivanti dai prelievi sulle scommesse	189.674.029,92	404.423.376,32	407.646.455,11	205.182.781,72	428.016.050,39	439.555.372,59
1.1.3.1	Entrate derivanti da prelievi su scommesse e giochi	511.368,52	525.209,90	511.368,52	409.078,20	1.416.661,58	1.314.371,26
1.1.3.2	Entrate derivanti dalla prestazione di servizi	105.963.536,01	2.909.523,17	454.523,59	88.003.382,49	18.145.444,29	185.290,77
1.1.3.3	Entrate derivanti dall'attività ippica	1.243.400,62	7.020.694,38	5.198.348,32	896.248,66	7.032.998,71	6.685.846,75
1.1.3.4	Redditi e proventi patrimoniali	251.963,57	390.682,90	386.609,30	543.741,73	328.897,03	620.326,10
1.1.3.5	Poste compensative e correttive di uscite correnti	0,00	1.652.372,60	1.392.841,51	125.000,00	1.216.057,53	1.341.057,53
1.1.3.6	Indennizzi	0,00	0,00	0,00	0,00	0,00	0,00
	<b>TOTALE 1.3. - ALTRE ENTRATE</b>	<b>297.644.298,64</b>	<b>416.921.849,27</b>	<b>415.590.146,35</b>	<b>295.160.232,80</b>	<b>456.156.109,53</b>	<b>449.702.264,90</b>
	<b>TOTALE 1. - ENTRATE CORRENTI</b>	<b>328.502.298,64</b>	<b>455.714.203,27</b>	<b>472.562.141,61</b>	<b>306.515.238,23</b>	<b>485.366.109,53</b>	<b>459.459.277,42</b>

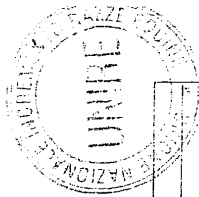


Codice	Denominazione	ANNO FINANZIARIO 2007			ANNO FINANZIARIO 2006		
		Residui	Competenza (Accertamenti)	Cassa (Riscossioni)	Residui	Competenza (Accertamenti)	Cassa (Riscossioni)
	<b>2. - ENTRATE IN CONTO CAPITALE</b>						
	<b>2.1. - ENTRATE PER ALIENAZIONE DI BENI PATR. E RISCOSSIONE CREDITI</b>						
1.2.1.0	Alienazione di immobilizzazioni immateriali	0,00	0,00	0,00	0,00	0,00	0,00
1.2.1.1	Alienazione di immobili e diritti reali	0,00	0,00	0,00	0,00	0,00	0,00
1.2.1.2	Alienazione di immobilizzazioni tecniche	0,00	0,00	0,00	0,00	0,00	0,00
1.2.1.3	Realizzo di valori mobiliari	0,00	0,00	0,00	0,00	0,00	0,00
1.2.1.4	Riscossione di crediti	1.488,86	14.973.417,73	900.112,83	1.313,75	849.406,78	849.231,67
1.2.1.5	Entrate diverse in conto capitale	0,00	536.176,67	528.279,95	0,00	774.918,43	774.918,43
	<b>TOTALE 2.1. - ENTRATE PER ALIENAZIONE DI BENI PATR. E RISCOSSIONE CREDITI</b>	<b>1.488,86</b>	<b>15.509.594,40</b>	<b>1.428.392,78</b>	<b>1.313,75</b>	<b>1.624.325,21</b>	<b>1.624.150,10</b>
	<b>2.2. - ENTRATE DERIVANTI DA TRASFERIMENTI IN CONTO CAPITALE</b>						
1.2.2.0	Trasferimenti da parte dello stato	0,00	0,00	0,00	0,00	0,00	0,00
1.2.2.1	Trasferimenti da parte delle regioni	0,00	0,00	0,00	0,00	0,00	0,00
1.2.2.2	Trasferimenti da parte dei Comuni e delle Province	0,00	0,00	0,00	0,00	0,00	0,00
1.2.2.3	Trasferimenti da parte di altri enti del settore pubblico	0,00	0,00	0,00	0,00	0,00	0,00
	<b>TOTALE 2.2. - ENTRATE DERIVANTI DA TRASFERIMENTI IN CONTO CAPITALE</b>	<b>0,00</b>	<b>0,00</b>	<b>0,00</b>	<b>0,00</b>	<b>0,00</b>	<b>0,00</b>
	<b>2.3. - ACCENSIONE DI PRESTITI</b>						
1.2.3.0	Assunzioni di mutui e prestiti	0,00	0,00	0,00	0,00	0,00	0,00
1.2.3.1	Assunzione di altri debiti finanziari	0,00	0,00	0,00	0,00	0,00	0,00
1.2.3.2	Emissioni di obbligazioni	0,00	0,00	0,00	0,00	0,00	0,00






Codice	Denominazione	ANNO FINANZIARIO 2007			ANNO FINANZIARIO 2008		
		Residui	Competenza (Accertamenti)	Cassa (Riscossioni)	Residui	Competenza (Accertamenti)	Cassa (Riscossioni)
	<u>TOTALE 2.3. - ACCENSIONE DI PRESTITI</u>	0,00	0,00	0,00	0,00	0,00	0,00
	<b>TOTALE GENERALE 2. - ENTRATE IN CONTO CAPITALE</b>	<b>1.488,86</b>	<b>15.509.594,40</b>	<b>1.428.392,78</b>	<b>1.313,75</b>	<b>1.624.325,21</b>	<b>1.624.150,10</b>
	<b>4. - PARTITE DI GIRO</b>						
	<u>4.1. - ENTRATE AVENTI NATURA DI PARTITE DI GIRO</u>						
1.4.1.0	Ritenute erariali e previdenziali	387.314,36	16.242.340,15	16.279.387,30	390.542,51	18.064.220,06	18.063.563,66
1.4.1.1	Traffucate a favore di terzi	0,00	71.937,28	71.937,28	0,00	78.186,41	78.186,41
1.4.1.2	Versamento entrate destinate a terzi	59.345,32	415.973,45	364.509,84	0,00	97.251,19	37.995,87
1.4.1.3	Rimborso uscite effettuate per conto terzi	0,00	0,00	0,00	0,00	0,00	0,00
	<u>TOTALE 4.1. - ENTRATE AVENTI NATURA DI PARTITE DI GIRO</u>	<b>446.659,68</b>	<b>16.730.250,88</b>	<b>16.715.833,42</b>	<b>390.542,51</b>	<b>18.239.657,66</b>	<b>18.179.655,94</b>
	<b>TOTALE GENERALE 4. - PARTITE DI GIRO</b>	<b>446.659,68</b>	<b>16.730.250,88</b>	<b>16.715.833,42</b>	<b>390.542,51</b>	<b>18.239.657,66</b>	<b>18.179.655,94</b>
	<b>TOTALE 1. - UNIRE</b>	<b>328.950.447,18</b>	<b>487.954.048,55</b>	<b>440.706.367,81</b>	<b>306.907.094,49</b>	<b>505.230.092,40</b>	<b>479.213.076,46</b>
	<b>Totale delle Entrate</b>	<b>328.950.447,18</b>	<b>487.954.048,55</b>	<b>440.706.367,81</b>	<b>306.907.094,49</b>	<b>505.230.092,40</b>	<b>479.213.076,46</b>
	<u>Riepilogo dei titoli</u>						
	<i>Riepilogo dei titoli Centro Resp. Amm.va UNIRE</i>						
	TITOLO I	328.502.298,64	455.714.203,27	422.562.141,61	306.515.238,23	485.366.109,53	459.409.270,42
	TITOLO II	1.488,86	15.509.594,40	1.428.392,78	1.313,75	1.624.325,21	1.621.150,10
	TITOLO IV	446.659,68	16.730.250,88	16.715.833,42	390.542,51	18.239.657,66	18.179.655,94
	<b>Totale delle entrate Centro Resp. Amm.va UNIRE</b>	<b>328.950.447,18</b>	<b>487.954.048,55</b>	<b>440.706.367,81</b>	<b>306.907.094,49</b>	<b>505.230.092,40</b>	<b>479.213.076,46</b>



Codice	Denominazione	ANNO FINANZIARIO 2007				ANNO FINANZIARIO 2006				
		Residui	Compenza (Accertamenti)	Cassa (Riscossioni)	Residui	Compenza (Accertamenti)	Cassa (Riscossioni)	Residui		
	<i>Riepilogo delle entrate per titoli dei Centri Resp. Amm.va</i>									
	Titolo I	328.502.298,64	455.714.203,27	422.562.141,01	306.515.238,23	485.366.109,53	459.409.270,42			
	Titolo II	1.488,86	15.509.594,40	1.428.392,78	1.313,75	1.924.325,21	1.624.150,10			
	Titolo IV	446.659,68	16.730.250,88	16.715.833,42	390.542,51	18.239.657,66	18.179.655,94			
	<b>TOTALE</b>	<b>328.950.447,18</b>	<b>487.954.048,55</b>	<b>440.706.367,81</b>	<b>306.907.094,49</b>	<b>505.230.092,40</b>	<b>479.213.076,46</b>			



**U.N.I.R.E.**  
**CONSUNTIVO FINANZIARIO DECISIONALE - Esercizio 2007**

**USCITE**

Codice	Denominazione	ANNO FINANZIARIO 2007				ANNO FINANZIARIO 2006			
		Residui	Competenza (Impegni)	Cassa (Pagamenti)	Residui	Competenza (Impegni)	Cassa (Pagamenti)	Cassa (Pagamenti)	
1.- UNIRE									
1. - USCITE CORRENTI									
1.1. - FUNZIONAMENTO									
1.1.1.0	Uscite per gli organi dell'Ente	125.754,26	760.915,65	733.558,35	229.303,33	967.415,10	852.611,63		
1.1.1.1	Oneri per il personale in attività di servizio	2.771.748,34	12.241.294,99	11.718.320,12	2.847.820,74	15.449.000,82	13.973.712,69		
1.1.1.2	Uscite per l'acquisto di beni di consumo e di servizi	39.917.890,62	8.159.385,74	8.075.028,58	39.459.894,12	12.254.639,78	11.692.950,36		
	<b>TOTALE 1.1. - FUNZIONAMENTO</b>	<b>42.815.393,22</b>	<b>21.161.596,38</b>	<b>20.526.907,05</b>	<b>42.537.018,19</b>	<b>28.671.055,70</b>	<b>26.519.504,68</b>		
1.2. - INTERVENTI DIVERSI									
1.1.2.0	Premi	46.033.450,77	216.732.650,21	222.096.940,81	41.689.425,21	250.161.999,21	245.625.674,93		
1.1.2.1	Providenze	24.586.915,17	23.350.000,00	16.651.265,56	21.396.116,18	26.720.000,00	23.528.208,23		
1.1.2.2	Remunerazione alle società di corse per servizi resi	10.455.544,48	116.905.000,00	107.970.468,24	17.068.395,96	115.000.000,00	121.560.645,59		
1.1.2.3	Spese per la vigilanza, disciplina e controllo tecnico delle corse	4.788.662,07	20.455.275,09	20.332.139,48	4.313.870,92	22.857.332,79	21.951.142,65		
1.1.2.4	Gestione del segnale televisivo	4.155.940,08	39.981.608,79	23.042.335,54	9.024.636,68	23.774.020,00	28.451.858,92		
1.1.2.5	Assistenza, previdenza e formazione per il settore ippico	2.666.874,81	3.311.328,93	3.352.047,73	2.758.041,60	3.600.225,45	3.690.591,40		
1.1.2.6	Anagrafe equina e benessere animale	1.139.161,62	0,00	29.014,80	609.727,91	1.162.433,71	609.000,00		
1.1.2.7	Altre spese per prestazioni istituzionali	80.826.936,25	4.702.562,59	5.757.321,76	84.548.505,43	6.702.090,05	10.307.271,91		
1.1.2.8	Oneri finanziari e tributari	129.512,29	6.458.154,78	6.399.511,16	536.240,58	5.620.462,65	5.962.545,12		
1.1.2.9	Uscite non classificabili in altre voci	69.230,20	1.812.039,80	1.106.167,35	753.161,52	1.513.604,16	1.689.175,89		
	<b>TOTALE 1.2. - INTERVENTI DIVERSI</b>	<b>174.852.227,74</b>	<b>433.708.620,19</b>	<b>407.937.212,43</b>	<b>182.698.121,99</b>	<b>457.112.168,02</b>	<b>463.376.112,54</b>		
1.5. - ACCANTONAMENTI A FONDI RISCHI E ONERI									
1.1.5.0	Fondo rischi e oneri	0,00	0,00	0,00	0,00	980.220,12	980.220,12		
	<b>TOTALE 1.5. - ACCANTONAMENTI A FONDI RISCHI E ONERI</b>	<b>0,00</b>	<b>0,00</b>	<b>0,00</b>	<b>0,00</b>	<b>980.220,12</b>	<b>980.220,12</b>		

UNIRE  
 UNIRE  
 UNIRE

UNIRE  
 UNIRE  
 UNIRE


Codice	Denominazione	ANNO FINANZIARIO 2007				ANNO FINANZIARIO 2006			
		Residui	Competenza (Impegni)	Cassa (Pagamenti)	Residui	Competenza (Impegni)	Cassa (Pagamenti)	Residui	
	<b>ONERI</b>								
	<b>TOTALE GENERALE 1. - USCITE CORRENTI</b>	<b>217.667.620,96</b>	<b>454.870.216,57</b>	<b>428.464.119,48</b>	<b>225.235.140,19</b>	<b>486.763.443,84</b>	<b>490.875.831,31</b>		
	<b>2. - USCITE IN CONTO CAPITALE</b>								
	<b>2.1. - INVESTIMENTI</b>								
1.2.1.0	Acquisizione di immobilizzazioni immateriali	1.780.856,94	690.302,16	543.883,98	89.115,60	1.975.156,30	283.414,96		
1.2.1.1	Acquisizione di beni di uso durevole ed opere immobiliari	43.008,39	0,00	0,00	43.008,39	0,00	0,00		
1.2.1.2	Acquisizione di immobilizzazioni tecniche	132.642,00	113.062,56	162.578,71	48.391,13	244.621,01	160.370,14		
1.2.1.3	Partecipazioni ed acquisto di valori mobiliari	0,00	0,00	0,00	0,00	0,00	0,00		
1.2.1.4	Concessione di crediti ed anticipazioni	130.000,00	798.586,00	532.032,00	0,00	840.359,00	710.359,00		
1.2.1.5	Indennità di anzianità e similari al personale cessato dal servizio	0,00	411.000,00	411.000,00	0,00	341.567,36	341.567,36		
	<b>TOTALE 2.1. - INVESTIMENTI</b>	<b>2.086.507,33</b>	<b>2.012.950,72</b>	<b>1.949.794,69</b>	<b>180.515,12</b>	<b>3.401.703,67</b>	<b>1.485.711,36</b>		
	<b>2.2. - ONERI COMUNI</b>								
1.2.2.0	Rimborso mutui	124.067.545,23	0,00	13.666.891,61	137.261.880,88	0,00	13.191.325,65		
1.2.2.1	Rimborso anticipazioni passive	0,00	0,00	0,00	0,00	0,00	0,00		
1.2.2.2	Rimborsi di obbligazioni	0,00	0,00	0,00	0,00	0,00	0,00		
1.2.2.3	Restituzione trasferimenti in conto capitale	0,00	0,00	0,00	0,00	0,00	0,00		
1.2.2.4	Versamento IVA	0,00	0,00	0,00	0,00	0,00	0,00		
1.2.2.5	Uscite diverse in conto capitale	0,00	767.626,54	719.493,47	0,00	5.249.055,50	4.963.293,80		
	<b>TOTALE 2.2. - ONERI COMUNI</b>	<b>124.067.545,23</b>	<b>767.626,54</b>	<b>14.386.385,08</b>	<b>137.261.880,88</b>	<b>5.249.055,50</b>	<b>18.157.619,45</b>		
	<b>TOTALE GENERALE 2. - USCITE IN CONTO CAPITALE</b>	<b>126.154.052,56</b>	<b>2.780.577,26</b>	<b>16.036.479,77</b>	<b>137.442.396,00</b>	<b>8.650.759,17</b>	<b>19.651.270,81</b>		
	<b>4. - PARTITE DI GIRO</b>								
	<b>4.1. - USCITE AUMENTO DI PARTITE DI GIRO</b>								



Codice	Denominazione	ANNO FINANZIARIO 2007				ANNO FINANZIARIO 2006			
		Residui	Competenza (impegni)	Cassa (Pagamenti)	Residui	Competenza (impegni)	Cassa (Pagamenti)	Residui	
1.4.1.0	Versamento ritenute erariali e previdenziali	1.608.836,22	16.242.340,15	16.660.667,29	1.283.202,26	18.064.220,06	17.738.586,10		
1.4.1.1	Versamento trattenute a favore di terzi	2.684,22	71.937,28	65.618,50	1.092,00	78.186,41	70.412,39		
1.4.1.2	Versamento entrate destinate a terzi	73.078,45	415.973,45	130.933,89	10.000,00	97.251,19	31.172,74		
1.4.1.3	Uscite per conto terzi	0,00	0,00	0,00	0,00	0,00	0,00		
	<b>TOTALE 4.1. - USCITE AVENTI NATURA DI PARTITE DI GIRO</b>	<b>1.684.598,89</b>	<b>16.730.250,88</b>	<b>16.857.219,68</b>	<b>1.284.294,26</b>	<b>18.239.657,66</b>	<b>17.843.172,23</b>		
	<b>TOTALE GENERALE 4. - PARTITE DI GIRO</b>	<b>1.684.598,89</b>	<b>16.730.250,88</b>	<b>16.857.219,68</b>	<b>1.284.294,26</b>	<b>18.239.657,66</b>	<b>17.843.172,23</b>		
	<b>TOTALE 1. - UNIRE</b>	<b>345.506.272,41</b>	<b>474.381.044,71</b>	<b>461.357.518,93</b>	<b>363.971.830,44</b>	<b>513.653.860,67</b>	<b>520.372.350,48</b>		
	<b>Totale delle Uscite</b>	<b>345.506.272,41</b>	<b>474.381.044,71</b>	<b>461.357.518,93</b>	<b>363.971.830,44</b>	<b>513.653.860,67</b>	<b>520.372.350,48</b>		
	<b>Riepilogo dei titoli</b>								
	<b>Riepilogo dei titoli Centro Resp. Amm.va UNIRE</b>								
	Titolo I	217.667.620,96	454.870.216,57	428.464.119,48	225.235.140,18	486.763.443,84	490.875.837,31		
	Titolo II	126.154.052,56	2.780.577,26	16.036.179,77	137.442.396,00	8.650.759,17	19.653.340,91		
	Titolo IV	1.684.598,89	16.730.250,88	16.857.219,68	1.294.294,26	18.239.657,66	17.843.172,23		
	<b>Totale delle uscite Centro Resp. Amm.va UNIRE</b>	<b>345.506.272,41</b>	<b>474.381.044,71</b>	<b>461.357.518,93</b>	<b>363.971.830,44</b>	<b>513.653.860,67</b>	<b>520.372.350,48</b>		
	<b>Riepilogo delle uscite per titoli dei Centri Resp. Amm.va</b>								
	Titolo I	217.667.620,96	454.870.216,57	428.464.119,48	225.235.140,18	486.763.443,84	490.875.837,31		
	Titolo II	126.154.052,56	2.780.577,26	16.036.179,77	137.442.396,00	8.650.759,17	19.653.340,91		
	Titolo IV	1.684.598,89	16.730.250,88	16.857.219,68	1.284.294,26	18.239.657,66	17.843.172,23		



Codice	Denominazione	ANNO FINANZIARIO 2007				ANNO FINANZIARIO 2006			
		Residui	Competenza (Impegni)	Cassa (Pagamenti)	Residui	Competenza (Impegni)	Cassa (Pagamenti)		
	TOTALE	345.506.272,41	474.381.044,71	461.357.518,93	363.971.830,44	513.653.860,67	528.372.350,48		
	Avanzo finanziario		13.573.003,84						
	TOTALE GENERALE	345.506.272,41	487.954.048,55	461.357.518,93	363.971.830,44	513.653.860,67	528.372.350,48		



**U.N.I.R.E.**

Unione Nazionale incremento Razze Equine

DOCUMENTO n.1  
IL CONTO DI BILANCIO  
RENDICONTO FINANZIARIO GESTIONALE

ESERCIZIO FINANZIARIO  
ANNO 2007



PAGINA BIANCA




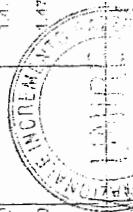
**U.N.I.R.E.**  
**Bilancio Consuntivo Finanziario Gestionale Esercizio 2007**

**ENTRATA**

Codice	Capitolo	Denominazione	Previsioni				Somme Accertate			Diff. rispetto alle Previsioni	
			Iniziali	Variazioni		Definitive (3+4+5)	Riscosse	Rimaste da Riscuotere	Totale Accertamenti (7+8)	In Più (9-6)	In Meno (6-9)
				In +	In -						
1	2		3	4	5	6	7	8	9	10	11
	<b>1. - UNIRE</b>										
	<b>1. - ENTRATE CORRENTI</b>										
	<b>1.2. - ENTRATE DERIVANTI DA TRASFERIMENTI CORRENTI</b>										
1.2.0		Trasferimenti da parte dello stato									
1.2.0.000		Contributo per l'assolvimento dei fini istituzionali	35.292.354,00			35.292.354,00	1.057.895,26	34.234.458,74	35.292.354,00		
1.2.0.010		Contributo in conto interessi	3.500.000,00			3.500.000,00		3.500.000,00	3.500.000,00		
1.2.0.020		Trasferimenti da parte dello Stato in conto corrente									
1.2.0.030		Totale 1.2.0. - Trasferimenti da parte dello stato	38.792.354,00			38.792.354,00	1.057.895,26	37.734.458,74	38.792.354,00		
1.2.1.		Trasferimenti da parte delle Regioni in conto corrente									
1.2.1.000		Totale 1.2.1. - Trasferimenti da parte delle regioni									
1.2.2.		Trasferimenti da parte dei Comuni e delle Province									
1.2.2.000		Trasferimenti da parte dei Comuni e delle Province in conto corrente									
1.2.2.010		Totale 1.2.2. - Trasferimenti da parte dei Comuni e delle Province									
1.2.2.020		Trasferimenti da parte dei Comuni e delle Province in conto corrente del settore pubblico									



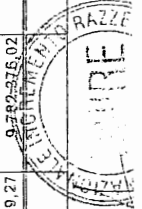
Capitolo		Gestione della Competenza 2007									
Codice	Denominazione	Previsioni			Somme Accertate			Diff. rispetto alle Previsioni			
		Iniziali	Variazioni		Definitive (3+4-5)	Riscosse	Rimaste da riscuotere	Totale Accertamenti (7+8)	in Più (9 - 6)	in Meno (6 - 9)	
		3	4	5	6	7	8	9	10	11	
1.2.000	2 Trasferimenti da parte di altri Enti del settore pubblico in conto corrente										
	Totale 1.2.3. - Trasferimenti da parte di altri enti del settore pubblico	38.792.354,00	0,00	0,00	38.792.354,00	1.057.895,26	37.734.458,74	59.792.354,00	0,00	0,00	
	<b>Totale 1.2. - ENTRATE DERIVANTI DA TRASFERIMENTI CORRENTI</b>										
	<b>1.3. - ALTRE ENTRATE</b>										
1.3.0	Entrate derivanti dai prelievi sulle scommesse	266.096.000,00		7.979.900,00	268.116.100,00	216.432.374,27	38.165.090,81	254.597.465,08		3.518.634,97	
1.3.0.000	Prelievi, vincite non riscosse e biglietti non rimborsati su scommesse da totalizzatore	3.000.000,00			3.000.000,00		6.857.123,94	6.857.123,94	3.057.123,94		
1.3.0.010	Integrazione per minimo garantito su prelievi scommesse a totalizzatore	310.000,00			310.000,00	299.129,85	10.870,15	310.000,00			
1.3.0.020	Prelievi su scommesse raccolte dagli allibratori	137.700.000,00			137.700.000,00	135.013.408,13	7.665.379,17	142.668.787,30	4.958.787,30		
1.3.0.030	Prelievi e vincite non riscosse su scommesse TRIS	407.106.000,00		7.979.900,00	399.126.100,00	351.744.912,25	52.678.464,07	404.423.376,32	8.815.911,24	3.518.634,97	
1.3.1	Entrate derivanti da prelievi su scommesse e giochi	2.000.000,00			2.000.000,00		525.209,90	525.209,90		1.474.790,10	
1.3.1.000	Prelievi su concorsi TOTIP	2.000.000,00			2.000.000,00		525.209,90	525.209,90		1.474.790,10	
1.3.2	Totale 1.3.1 - Entrate derivanti da prelievi su scommesse e giochi	2.000.000,00			2.000.000,00		525.209,90	525.209,90		1.474.790,10	
	Entrate derivanti da prelievi su scommesse e giochi										



Capitolo		Gestione della Competenza 2007									
Codice	Denominazione	Previsioni			Somme Accertate			Diff. rispetto alle Previsioni			
		Iniziali	Variazioni		Riscosse	Rimaste da Riscuotere	Totale Accertamenti (7+8)	In Più (9-6)	In Meno (6-9)		
1	2	3	4	5	6	7	8	9	10	11	
	di servizi										
1.2.000	Cessione dei diritti di trasmissione TV alle società estere	250.000,00	85.000,00		335.000,00	429.899,59	54.309,59	484.209,17	149.209,17		
1.2.010	Concessione del segnale televisivo	3.000.000,00			3.000.000,00		2.400.000,00	2.400.000,00		599.514,99	
1.2.020	Altre entrate derivanti dalla prestazione di servizi	35.000,00			35.000,00	24.624,00		24.624,00		10.376,00	
1.3.	Totale 1.3. - Entrate derivanti dalla prestazione di servizi	3.285.000,00	85.000,00		3.370.000,00	454.523,59	2.454.899,59	2.909.523,17	149.209,17	609.858,00	
1.3.000	Entrate derivanti dall'attività ippica										
1.3.010	Rinunce alle corse	3.000.000,00			3.000.000,00	856.117,74	2.143.882,26	3.000.000,00			
1.3.020	Sovrapprezzi sulle corse a vendere e a reclamare	150.000,00			150.000,00	111.402,65	9.820,00	121.222,65		28.777,35	
1.3.030	Diritti per patenti, qualifiche, colori, nomi assunti, passaggi di proprietà, certificati e multe	3.100.000,00			3.100.000,00	2.987.427,31	9.12.034,42	3.899.461,73	799.461,73		
1.3.040	Altre entrate derivanti dall'attività ippica										
1.3.4.	Totale 1.3.3. - Entrate derivanti dall'attività ippica	6.250.000,00			6.250.000,00	3.954.947,70	3.065.736,68	7.020.684,38	799.461,73	28.777,35	
1.3.050	Renditi e proventi patrimoniali										
1.3.060	Fitti attivi	11.000,00			11.000,00		28.793,88	28.793,88	17.793,88		
1.3.070	Interessi su titoli a reddito fisso										
1.3.080	Interessi attivi connessi alla gestione del totalizzatore	200.000,00			200.000,00	125.673,01	62.035,79	187.708,80		12.291,20	



Capitolo		Gestione della Competenza 2007									
Codice	Denominazione	Previsioni				Somme Accertate			Diff. rispetto alle Previsioni		
		Iniziali	Variazioni		Definitive (3+4-5)	Riscosse	Rimaste da Riscuotere	Totale Accertamenti (7+8)	In Più (9-6)	In Meno (6-9)	
1	2	3	4	5	6	7	8	9	10	11	
1.3.4.000	Interessi di mora per ritardato versamento da parte delle agenzie dei prelievi sulle scommesse ippiche	5.000,00	5.000,00		10.000,00	6.288,82	1.605,57	7.964,39		2.035,61	
1.3.4.000	Interessi su conti correnti bancari e postali	200.000,00			200.000,00		92.082,05	92.082,05		107.917,95	
1.3.4.000	Interessi su prestiti e mutui al personale	70.000,00			70.000,00	59.308,93	451,85	59.758,78		10.241,22	
1.3.4.000	Dividendi e altri proventi su titoli azionari e partecipazioni	15.000,00			15.000,00	14.375,00		14.375,00		625,00	
1.3.4.000	Altri interessi attivi	501.000,00	5.000,00		506.000,00	205.653,70	185.029,14	390.662,80	17.793,89	188.119,93	
1.3.5.	Totale 1.3.4. - Redditi e proventi patrimoniali	600.000,00	1.000.000,00		1.600.000,00	1.303.381,33	259.631,09	1.562.912,42		37.087,58	
1.3.5.000	Poste compensative e correttive di uscite correnti	130.000,00			130.000,00	89.460,18		89.460,18		40.539,82	
1.3.5.000	Rimborsi vari	730.000,00	1.000.000,00		1.730.000,00	1.392.841,51	259.631,09	1.652.372,60		77.627,40	
1.3.6.	Totale 1.3.5. - Poste compensative e correttive di uscite correnti										
1.3.6.000	Indennizzi assicurativi										
1.3.6.000	Indennizzi derivanti da contenzioso										
	Totale 1.3.6. - Indennizzi	419.872.000,00	1.090.000,00	7.979.900,00	412.982.100,00	357.752.878,81	59.168.670,46	416.921.849,27	9.792.375,02	5.942.626,75	
	Totale 1.3. - AMMORTAMENTO										



Capitolo		Gestione della Compteur 2007									
Codice	Denominazione	Previsioni			Somme Accertate			Diff. rispetto alle Previsioni			
		Iniziali	Variazioni		Risorse	Rimaste da Riscossione	Totale Accertamenti (7+8)	In Fidi (9+6)	In Manca (5+9)		
1	2	3	4	5	6	7	8	9	10	11	
	Totale generale 1. - ENTRATE CORRENTI	458.664.354,00	1.090.000,00	7.979.900,00	451.774.454,00	358.610.774,07	96.903.420,20	455.714.203,27	9.782.376,02	5.842.055,75	
	<b>2. - ENTRATE IN CONTO CAPITALE</b>										
	<b>2.1. - ENTRATE PER ALIENAZIONE DI BENI PATRIMONIALI - RISCOSSIONE CREDITI</b>										
2.1.0.	Alienazione di immobilizzazioni immateriali										
2.1.0.001	Alienazione brevetti										
2.1.0.010	Alienazione diritti di privativa su brevetti										
2.1.0.020	Alienazione sistemi informatici (sviluppo e licenze software)										
2.1.0.030	Alienazione licenze										
2.1.0.040	Alienazione marchi registrati ed altri assimilati										
	Totale 2.1.0. - Alienazione di immobilizzazioni immateriali										
2.1.1.	Alienazione di immobili e diritti reali										
2.1.1.001	Alienazione immobili										
	Totale 2.1.1. - Alienazione di immobili e diritti reali										
2.1.2.	Alienazione di immobilizzazioni tecniche										
2.1.2.001	Alienazione strumenti tecnici attrezzature										



Capitolo		Gestione della Competenza 2007									
Codice	Denominazione	Iniziali	Previsioni		Definitive (3+4-5)	Somme Accertate			Diff. rispetto alle Previsioni		
			In +	In -		Riscosse	Rimaste da Riscuotere	Totale Accertamenti (7 + 8)	In Più (9 - 6)	In Meno (8 - 9)	
1	2	3	4	5	6	7	8	9	10	11	
2.1.2.010	Alienazione automezzi e altri mezzi di trasporto										
2.1.2.020	Alienazione mobili arredi e macchine di ufficio										
2.1.2.030	Alienazione altri beni mobili										
2.1.3.	Totale 2.1.2. - Alienazione di immobilizzazioni tecniche										
2.1.3.000	Realizzo di valori mobiliari										
2.1.3.000	Cessione di partecipazioni in imprese controllate										
2.1.3.	Totale 2.1.3. - Realizzo di valori mobiliari										
2.1.4.	Riscossione di crediti										
2.1.4.000	Rimborso mutui e prestiti erogati al personale	483.000,00			483.000,00	382.167,07	1.393,76	383.560,83		99.439,17	
2.1.4.010	Rifiro di depositi a cauzione presso terzi										
2.1.4.020	Prelevamenti di depositi vincolati per la liquidazione di indennità di anzianità										
2.1.4.030	Rimborso IVA a credito	14.590.400,00			14.590.400,00	516.456,90	14.073.400,00	14.589.856,90		543,10	
2.1.4.	Totale 2.1.4. - Riscossione di crediti	15.073.400,00			15.073.400,00	898.623,97	14.074.793,76	14.973.417,73		99.992,27	
2.1.5.	Entrate diverse in conto capitale										
2.1.5.020	Recupero di pagamenti scaduti a buon fine	800.000,00			800.000,00	528.279,95	7.896,72	536.176,67		263.823,33	
2.1.5.	Totale 2.1.5. - Entrate diverse in conto capitale	800.000,00			800.000,00	528.279,95	7.896,72	536.176,67		263.823,33	

RAI  
NATIONAL UNION  
INCREASING RAZZ  
UNION

RAI  
NATIONAL UNION  
INCREASING RAZZ  
UNION

Capitolo		Gestione della Competenza 2007									
Codice	Denominazione	Previsioni			Somme Accertate			Diff. rispetto alle Previsioni			
		Iniziali	Variazioni		Riscosse	Rimanco da Riscuotere	Totale Accertamenti	In Più	In Meno		
		3	4	5	6	7	8	9	(9 - 8)	(5 - 9)	
1	2	15.873.400,00	0,00	0,00	15.873.400,00	1.426.903,92	14.082.890,48	15.509.594,40	416,90	423.805,60	
	Totale 2.1. - ENTRATE PER ALIENAZIONE DI BENI PATRIMONIALI E RISCOSSIONE CREDITI										
2.2.0.	2.2. - ENTRATE DERIVANTI DA TRASFERIMENTI IN CONTO CAPITALE										
	Trasferimenti da parte dello stato										
	Trasferimenti da parte dello Stato in conto capitale										
	Totale 2.2.0. - Trasferimenti da parte dello stato										
2.2.1.	Trasferimenti da parte delle regioni										
	Trasferimenti da parte delle Regioni in conto capitale										
	Totale 2.2.1. - Trasferimenti da parte delle regioni										
2.2.2.	Trasferimenti da parte dei Comuni e delle Province										
	Trasferimenti da parte dei Comuni e delle Province in conto capitale										
	Totale 2.2.2. - Trasferimenti da parte dei Comuni e delle Province										
2.2.3.	Trasferimenti da parte di altri enti nel settore pubblico										
	Trasferimenti da parte di altri Enti del settore pubblico in conto capitale										
	Totale 2.2.3. - Trasferimenti da parte di altri enti del settore pubblico										



Capitolo		Gestione della Competenza 2007									
Codice	Denominazione	Previsioni			Somme Accertate			Diff. rispetto alle Previsioni			
		Iniziali	Variazioni		Risorse	Rimasto da Riscuotere	Totale Accertamenti (7+8)	In Più (9-6)	In Meno (6-9)		
1	2	3	4	5	6	7	8	9	10	11	
	Totale 2.2. - ENTRATE DERIVANTI DA TRASFERIMENTI IN CONTO CAPITALE	0,00	0,00	0,00	0,00	0,00	0,00	0,00	0,00	0,00	
2.3.0.	2.3.0. - ACCENSIONE DI PRESTITI										
	Assunzioni di mutui e prestiti										
	Assunzione di mutui e prestiti										
	Totale 2.3.0. - Assunzioni di mutui e prestiti										
2.3.1.	2.3.1. - Assunzione di altri debiti finanziari										
	Assunzione debiti diversi										
	Totale 2.3.1. - Assunzione di altri debiti finanziari										
2.3.2.	2.3.2. - Emissione di obbligazioni										
	Emissioni di obbligazioni										
	Totale 2.3.2. - Emissione di obbligazioni										
	Totale 2.3. - ACCENSIONE DI PRESTITI	0,00	0,00	0,00	0,00	0,00	0,00	0,00	0,00	0,00	
	Totale generale 2. - ENTRATE IN CONTO CAPITALE	15.873.400,00	0,00	0,00	15.873.400,00	1.426.903,92	14.082.680,40	15.509.594,40	0,00	363.805,60	
	4. - PARTITE D'GIRO										






Capitolo		Gestione della Competenza 2007									
Codice	Denominazione	Previsioni			Somme Accertate			Diff. rispetto alle Previsioni			
		Iniziali	Variazioni	Definitive (3+4-5)	Riscosse	Rinaste da Riscuotere	Totale Accertamenti (7+8)	In Più (9-6)	In Meno (6-9)		
1	2	3	4	5	7	8	9	10	11		
	<u>A.I. - ENTRATE AVVENTI</u> <u>NATURA DI PARTITE DI GIRO</u>										
4.1.0	Ritenute erariali e previdenziali	2.200.000,00			2.200.000,00	1.825.317,59	1.825.317,59		374.682,41		
4.1.0.000	Ritenute erariali su stipendi e competenze varie	1.400.000,00			1.400.000,00	1.288.491,80	1.288.491,80		111.508,20		
4.1.0.010	Ritenute erariali su liberi professionisti	3.000.000,00			3.000.000,00	1.452.155,20	1.452.155,20		1.547.844,80		
4.1.0.020	Ritenute erariali su collaboratori	120.000,00			120.000,00	84.804,42	84.804,42		35.195,58		
4.1.0.030	Ritenute per addizionale regionale su collaboratori	80.000,00			80.000,00	33.918,10	33.918,10		46.081,90		
4.1.0.040	Ritenute per addizionale comunale su collaboratori	6.500.000,00			6.500.000,00	4.608.555,85	4.608.555,77	1,92	1.891.442,23		
4.1.0.050	Ritenute erariali su premi pagati direttamente da UNIRE (4%)	5.400.000,00			5.400.000,00	3.922.440,97	3.922.440,97		1.477.559,03		
4.1.0.060	Ritenute erariali su premi pagati indirettamente tramite altre società (4%)	600.000,00			600.000,00	16.704,19	16.704,19		583.295,81		
4.1.0.070	Ritenute erariali per contributi ad Associazioni (4%)	1.500.000,00			1.500.000,00	1.151.932,30	1.151.932,30		348.067,70		
4.1.0.080	Ritenute erariali partecipazioni a corse TRIS allenatori (20%)	200.000,00			200.000,00	109.424,03	109.424,03		90.575,97		
4.1.0.090	Ritenute per INPDAP	75.000,00			75.000,00	1.938,11	1.938,11		73.061,89		
4.1.0.100	Ritenute per INPS - Esattore	800.000,00			800.000,00	565.128,92	565.128,92		234.871,08		
4.1.0.120	Ritenute per INPS - Esattore personale	195.000,00			195.000,00	129.207,15	129.207,15		65.792,85		
4.1.0.130	Ritenute per INPS - Esattore Casse di previdenza per altri provvedimenti										



Capitolo		Gestione della Competenza 2007									
Codice	Denominazione	Previsioni			Somme Accertate			Diff. rispetto alle Previsioni			
		Iniziali	Variazioni In +	In -	Definitive (3+4-5)	Riscosse	Rimasto da Riscuotere	Totale Accertamenti (7 + 8)	In Più (9 - 6)	In Meno (6 - 9)	
1	2	3	4	5	6	7	8	9	10	11	
4.1.0.100	Ritenute INPS su collaboratori	500.000,00			500.000,00	486.566,72		486.566,72		13.433,28	
4.1.0.150	Ritenute INAIL su collaboratori	100.000,00			100.000,00	17.488,59		17.488,59		82.511,41	
4.1.0.180	Ritenute polizze assicurative su collaboratori	22.670.000,00			22.670.000,00	15.892.072,94	359.267,21	15.242.310,15		6.427.689,85	
4.1.1	Totale 4.1.0. - Ritenute erariali e previdenziali										
4.1.1.000	Trattenute a favore di terzi	60.000,00			60.000,00	16.410,13		16.410,13		43.589,87	
4.1.1.010	Trattenute per sindacati	60.000,00			60.000,00	3.702,30		3.702,30		56.297,70	
4.1.1.020	Trattenute per CRAL - UNIRE	110.000,00			110.000,00	25.110,81		25.110,81		84.689,19	
4.1.1.030	Trattenute per polizze assicurative	300.000,00			300.000,00	26.714,04		26.714,04		273.285,95	
4.1.2	Totale 4.1.1. - Trattenute a favore di terzi	530.000,00			530.000,00	71.937,28		71.937,28		458.062,72	
4.1.2.000	Versamento entrate destinate a terzi										
4.1.2.010	Prelievo conto anticipazioni	1.000.000,00			1.000.000,00	364.467,52	51.505,93	415.973,45		584.026,55	
4.1.3	Totale 4.1.2. - Versamento entrate destinate a terzi	1.000.000,00			1.000.000,00	364.467,52	51.505,93	415.973,45		584.026,55	
4.1.3.000	Rimborso uscite effettuate per conto terzi										
4.1.3.010	Rimborso imposte versate per conto terzi	1.000.000,00			1.000.000,00	364.467,52	51.505,93	415.973,45		584.026,55	
4.1.3.020	Totale 4.1.3. - Rimborso uscite effettuate per conto terzi										



Capitolo		Gestione della Competenza 2007									
Codice	Denominazione	Previsioni				Somme Accertate			Diff. rispetto alle Previsioni		
		Iniziali	Variazioni		Definitive (3+4-5)	Riscosse	Rimasia da Riscuotere	Totale Accertamenti (7+8)	In Più (9-6)	In Meno (6-9)	
1	2	3	4	5	6	7	8	9	10	11	
	Totale 4.1. - ENTRATE AVENTI NATURA DI PARTITE DI GIRO	24.200.000,00	0,00	0,00	24.200.000,00	16.328.477,74	401.773,14	16.730.250,88	0,00	7.469.749,12	
	Totale generale 4. - PARTITE DI GIRO	24.200.000,00	0,00	0,00	24.200.000,00	16.328.477,74	401.773,14	16.730.250,88	0,00	7.469.749,12	
	Totale 1. - UNIRE	488.737.754,00	1.090.000,00	7.979.900,00	491.847.854,00	376.566.155,73	111.387.892,82	487.954.048,55	9.782.378,02	13.876.181,47	



Capitolo		Gestione della Competenza 2007									
Codice	Denominazione	Previsioni				Somma Accertata			Diff. rispetto alle Previsioni		
		Iniziali	In +	In -	Definitive (3+4-5)	Riscossa	Rimaste da Riscuotere	Accertamenti (7+8)	In Più (9-6)	In Meno (8-9)	
1	2	3	4	5	6	7	8	9	10	11	
	Riepilogo dei Titoli										
	Riepilogo dei titoli Centro Resp. Amm.va										
	Titolo I	458.664.354,00	1.090.000,00	7.979.900,00	451.774.454,00	358.810.774,07	96.903.429,20	455.714.203,27	9.782.376,02	5.942.636,75	
	Titolo II	15.873.400,00	0,00	0,00	15.873.400,00	1.426.903,92	14.067.690,48	15.509.594,40	0,00	363.895,60	
	Titolo IV	24.200.000,00	0,00	0,00	24.200.000,00	16.328.477,74	404.773,14	16.730.550,88	0,00	7.469.149,12	
	Totale delle entrate Centro Resp. Amm.va UNIRE	498.737.754,00	1.090.000,00	7.979.900,00	491.847.954,00	376.566.155,73	111.387.892,82	487.954.048,55	9.782.376,02	13.675.181,17	
	Totale delle Entrate	498.737.754,00	1.090.000,00	7.979.900,00	491.847.954,00	376.566.155,73	111.387.892,82	487.954.048,55	9.782.376,02	13.675.181,17	
	Avanzo Ammin. Applicato	6.370.000,00			6.370.000,00					6.370.000,00	
	Totale Generale	505.107.754,00	1.090.000,00	7.979.900,00	498.217.954,00	376.566.155,73	111.387.892,82	487.954.048,55	9.782.376,02	20.045.181,17	



U.N.I.R.E.  
Bilancio Consuntivo Finanziario Gestionale Esercizio 2007

Capitolo		Gestione della Competenza 2007									
Codice	Denominazione	Previsioni			Somme Impegnate			Diff. rispetto alle Previsioni			
		Iniziali	In + 4	In - 5	Definitive (3+4-5)	Pagate 7	Rimaste da Pagare 8	Totale Impegni (7+8) 9	In Più (9-6) 10	In Meno (6-9) 11	
1	2	3	4	5	6	7	8	9	10	11	
	<b>1.- UNIRE</b>										
	<b>1. - USCITE CORRENTI</b>										
	<b>1.1. - FUNZIONAMENTO</b>										
1.1.0.	Uscite per gli organi dell'Ente	200.000,00			200.000,00	167.814,81	17.776,63	165.591,44		11.408,56	
1.1.0.000	Compensi, indennità e rimborsi alla Presidenza	100.000,00			100.000,00					100.000,00	
1.1.0.010	Compensi, indennità e rimborsi ai componenti gli Organi Collegiali di Amministrazione	100.000,00			100.000,00	60.309,28	15.014,93	75.324,21		24.675,79	
1.1.0.020	Compensi, indennità e rimborsi ai componenti il Collegio Sindacale	450.000,00	50.000,00		500.000,00	379.680,00	120.320,00	500.000,00			
1.1.0.030	Compensi, indennità e rimborsi ai componenti gli Organi di Giustizia	850.000,00	50.000,00		900.000,00	607.804,09	153.111,56	760.915,65		139.084,35	
1.1.1.	Totale 1.1.0. - Uscite per gli organi dell'Ente	4.482.000,00	50.000,00		4.482.000,00	4.347.217,41	134.782,59	4.482.000,00			
1.1.1.000	Oneri per il personale in attività di servizio	863.000,00			863.000,00	678.124,86	254.875,14	863.000,00			
1.1.1.010	Trattamento fondamentale - personale di ruolo	76.000,00			76.000,00					76.000,00	
1.1.1.020	Trattamento fondamentale - personale a tempo determinato										
1.1.1.030	Quota effetti retroattivi per rinnovo contrattuale - personale di ruolo										



Capitolo		Gestione della Competenza 2007									
Codice	Denominazione	Previsioni			Somma impegnata			Diff. rispetto alle Previsioni			
		Iniziali	Variazioni	Definitive (3+4-5)	Pagate	Rimaste da Pagare	Totale Impegni (7+8)	In Più (9-6)	In Meno (8-9)		
1	2	3	In+ 4	In- 5	6	7	8	9	10	11	
111030	Quota effetti retroattivi per rinnovo contrattuale - personale a tempo determinato	714.000,00			714.000,00					714.000,00	
111040	Trattamento accessorio - personale di ruolo	3.400.000,00			3.400.000,00	1.013.895,66	1.288.094,44	2.300.000,00		1.109.000,00	
111050	Trattamento accessorio - personale tempo a determinato	238.000,00			238.000,00	64.106,99	173.893,01	238.000,00			
111060	Missioni all'interno	160.000,00			160.000,00	30.054,32	18.710,67	48.765,19		111.234,81	
111070	Missioni all'estero	80.000,00			80.000,00	15.585,49	1.063,03	16.638,52		63.361,48	
111080	Corsi di formazione per il personale dipendente	500.000,00			500.000,00	333,00	145.606,20	145.939,20		354.060,80	
111090	Personale in somministrazione	460.000,00			460.000,00	276.735,00	181.302,34	458.037,34		1.062,66	
111100	Buoni pasto	520.000,00			520.000,00	209.062,89	126.393,03	335.455,02		184.574,08	
111110	Oneri previdenziali, assistenziali e assicurativi - personale di ruolo	2.670.000,00			2.670.000,00	1.499.136,90	182.621,66	1.661.758,56		988.241,42	
111120	Oneri previdenziali, assistenziali e assicurativi - personale a tempo determinato	360.000,00			360.000,00	131.599,79	7.270,01	138.869,80		221.130,20	
111130	Oneri previdenziali e assistenziali - collaboratori	1.100.000,00			1.100.000,00	940.711,22	27.418,65	968.129,87		131.870,13	
111140	Oneri per Cassa Previdenza Personale	652.000,00			652.000,00	354.958,86	209.741,71	564.700,57		87.299,43	
111145	Oneri erariali a carico dell'Ente										
111150	Oneri di natura patrimoniale e rimborso spese per trasferimenti	50.000,00		50.000,00							
	Totale I.1. - Oneri per il personale a tempo a carico di servizio	16.325.000,00		50.000,00	16.275.000,00	9.491.532,29	2.749.762,70	12.241.294,99		333.705,01	



Capitolo		Gestione della Competenza 2007									
Codice	Denominazione	Previsioni				Somme impegnate			Diff. rispetto alle Previsioni		
		Iniziali 3	Variazioni 4		5	Definitive (3+4-5) 6	Pagate 7	Rimaste da Pagare 8	Totale Impegni (7+8) 9	In Più (9-6) 10	In Meno (6-9) 11
1	2		In +	In -							
1.1.2.	Uscite per l'acquisto di beni di consumo e di servizi										
1.1.2.000.	Filii passivi	2.430.000,00				2.430.000,00	2.394.416,52	2.993,01	2.397.409,53		32.591,47
1.1.2.010.	Spese condominiali	22.000,00	5.000,00		27.000,00	22.000,00	22.000,00		22.000,00		5.000,00
1.1.2.020.	Utenze acqua	7.000,00			7.000,00	1.249,47	1.201,14		2.450,61		4.549,39
1.1.2.030.	Utenze combustibili per riscaldamento	120.000,00			120.000,00	9.053,00	46.890,41		56.043,41		63.956,59
1.1.2.040.	Utenze energia elettrica	300.000,00			300.000,00	214.547,67	52.190,95		266.738,62		33.261,38
1.1.2.050.	Utenze telefonia	350.000,00			350.000,00	240.982,10	47.619,95		288.612,05		61.387,95
1.1.2.060.	Altre utenze										
1.1.2.070.	Spese di pulizia	260.000,00			260.000,00	141.902,76	49.647,24		191.550,00		68.450,00
1.1.2.080.	Spese per istituti di vigilanza (ausiliaria)	280.000,00			280.000,00	229.316,57	50.683,39		279.999,96		0,04
1.1.2.085.	Spese per istituti di vigilanza annata	200.000,00	3.000,00		203.000,00	151.193,93	50.851,80		202.145,73		854,27
1.1.2.090.	Servizi postali e telegrafici	180.000,00	30.000,00		210.000,00	130.810,07	14.117,84		144.927,91		65.072,09
1.1.2.100.	Canoni noleggio strumentazione tecnica	48.000,00			48.000,00	30.349,38	17.650,54		47.999,92		0,08
1.1.2.110.	Canoni noleggio mezzi di trasporto	100.000,00			100.000,00	42.363,76	1.013,21		43.366,97		56.633,03
1.1.2.120.	Canoni leasing										
1.1.2.130.	Servizi tecnico - informatici	2.200.000,00			2.200.000,00	683.313,51	1.214.659,88		1.907.983,39		292.016,61
1.1.2.135.	Attivazione servizi	40.000,00			40.000,00	10.800,00	10.800,00		21.600,00		18.400,00

STATO INCREMENTALE  
ALUNIRE


UNIONE  
EUROPEA

Capitolo		Gestione della Competenza 2007											
Codice	Denominazione	Previsioni			Definitive (3+4-5)	Somma impegnate			Dif. rispetto alle Previsioni				
		Iniziali 3	Variazioni In + 4	In - 5		Pagati 7	Rimaste da Pagare 8	Totale Impegni (7+8) 9	In Più (9-6) 10	In Meno (6-9) 11			
1	2												
1.1.2.150	Manutenzione immobili	500.000,00			500.000,00	199.750,67	129.103,34	328.854,01				171.145,99	
1.1.2.160	Manutenzione strumenti tecnici e attrezzature d'ufficio	110.000,00			110.000,00	28.955,26	25.187,34	54.142,60				55.857,40	
1.1.2.170	Manutenzione automezzi e altri mezzi di trasporto	148.000,00			148.000,00	47.334,95	69.767,67	117.102,62				30.667,38	
1.1.2.180	Cancelleria e materiali di consumo	104.000,00			104.000,00	44.020,28	5.244,00	49.264,28				54.355,72	
1.1.2.190	Publicazione di bandi di concorso	150.000,00			150.000,00	40.710,36	13.706,10	54.416,46				95.583,54	
1.1.2.200	Acquisito di libri, riviste, giornali ed altre pubblicazioni	100.000,00			100.000,00	40.545,39	903,80	41.449,19				58.550,81	
1.1.2.210	Premi di assicurazione	112.000,00			112.000,00	4.831,67	51.376,26	56.207,93				55.192,07	
1.1.2.220	Trasporti e Facchinaggi												
1.1.2.230	Smallimento rifiuti speciali												
1.1.2.240	Spese di funzionamento di Commissioni e Comitati	200.000,00			200.000,00	45.517,64	80.059,06	125.576,70				74.423,30	
1.1.2.250	Stampa di pubblicazioni	76.000,00			76.000,00	3.624,61	18.845,64	22.470,25				53.529,75	
1.1.2.260	Organizzazione e partecipazione a convegni, congressi ed altre manifestazioni	500.000,00		150.000,00	350.000,00	27.261,50	40.063,00	67.324,50				282.675,50	
1.1.2.270	Chorari e compensi per incarichi speciali e collaborazioni esterne	2.100.000,00			2.100.000,00	489.449,92	749.612,22	1.239.062,14				860.937,86	
1.1.2.280	Spese per adesione e partecipazione organismi ippici	50.000,00			50.000,00	41.163,62	3.000,00	44.163,62				5.836,38	
1.1.2.290	Spese di assistenza	35.000,00			35.000,00	1.668,71	1.024,00	2.692,71				32.307,29	

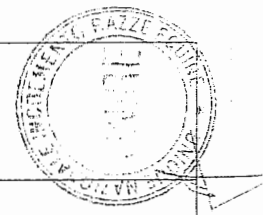




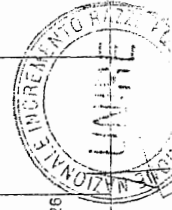
Capitolo		Gestione della Competenza 2007										
Codice	Denominazione	Previsioni			Somma impegnata				Diff. rispetto alle Previsioni			
		Iniziali	In +	In -	Definitive (3+4-5)	Pagate	Rimasta da Pagare	Totale impegni (7+8)	In Più (9-6)	In Meno (8-9)		
1	2	3	4	5	6	7	8	9	10	11		
1.1.2.300	Collegamento televisivo / televideo	44.000,00			44.000,00	37.070,90	6.921,10	44.000,00				
1.1.2.310	Accertamenti sanitari ai dipendenti	10.000,00			10.000,00	951,25	168,75	1.120,05		8.879,05		
1.1.2.320	Impianto ed esercizio del totalizzatore nazionale	160.000,00			160.000,00	1.440,00	8.720,00	10.160,00		149.840,00		
1.1.2.330	Spese per concorsi	65.000,00			65.000,00					65.000,00		
1.1.2.340	Spese per studi indagini e rilevazioni	200.000,00		50.000,00	150.000,00	739,55	27.211,00	28.550,55		121.449,42		
1.1.2.350	Acquisito vestiario e divise											
1.1.2.360	Spese per la prevenzione e la sicurezza sui luoghi di lavoro (L. 620/94)	11.201.000,00	38.000,00	200.000,00	11.039.000,00	5.367.343,05	2.792.042,99	8.199.305,74		2.879.514,20		
	Totale 1.1.2. - Uscite per l'acquisto di beni di consumo e di servizi	28.376.000,00	88.000,00	250.000,00	28.214.000,00	15.466.679,43	5.694.916,92	21.161.596,30	0,00	7.052.403,92		
	<b>1.2. - INTERVENTI DIVERSI</b>											
1.2.0.	Premi											
1.2.0.000	Premi al riguardo Corse al trotto	118.633.500,00			118.633.500,00	101.002.395,66	17.631.104,34	118.633.500,00				
1.2.0.010	Premi al riguardo Corse al galoppo	76.916.500,00			76.916.500,00	70.847.351,96	6.069.148,04	76.916.500,00				
1.2.0.020	Corse e concorsi cavallo da sella: concorsi, sovrapposti e caudiponga	5.800.000,00			5.800.000,00	2.028.080,69	3.773.919,31	5.800.000,00				



Capitolo		Gestione della Competenza 2007									
Codice	Denominazione	Previsioni			Somme impegnate			Diff. rispetto alla Previsione			
		Iniziali	Variazioni		Pagate	Rimaste da Pagare	Totale Impegni (7+8)	In Più (9-6)	In Meno (8-9)		
			In +	In -							
1	2	3	4	5	6	7	8	9	10	11	
1.2.000	Premi al Iraqardo ed indennità Corse TRIS Irotto	10.200.000,00			10.200.000,00	6.105.026,83	4.094.973,17	10.200.000,00			
1.2.000	Premi al Iraqardo ed indennità Corse TRIS galoppo	4.100.000,00			4.100.000,00	1.579.645,47	2.520.354,53	4.100.000,00			
1.2.000	Premi di partecipazione Corse TOTIP Irotto	1.700.000,00			1.700.000,00	5.871,21	621.702,00	627.653,21		1.072.246,39	
1.2.000	Premi di partecipazione Corse TOTIP galoppo	600.000,00			600.000,00		204.987,00	204.987,00		395.003,00	
1.2.000	Premi agli allevatori dei cavalli italiani meglio classificati nei concorsi ippici	250.000,00			250.000,00		250.000,00	250.000,00			
	Totale 1.2.0. - Premi	218.200.000,00			218.200.000,00	181.566.371,82	35.115.278,30	216.732.650,21		1.467.349,39	
1.2.1.	Providenze										
1.2.1.000	Providenza all'allevamento per il Irotto	10.850.000,00			10.850.000,00	1.683.630,00	9.166.370,00	10.850.000,00			
1.2.1.000	Providenza all'allevamento per il galoppo	10.850.000,00			10.850.000,00	1.173.432,06	9.676.567,94	10.850.000,00			
1.2.1.000	Providenza all'allevamento per la sella	1.650.000,00			1.650.000,00		1.650.000,00	1.650.000,00			
	Totale 1.2.1. - Providenze	23.350.000,00			23.350.000,00	2.857.062,06	20.492.937,94	23.350.000,00			
1.2.2.	Remunerazione alle società di corse per servizi resi										
1.2.2.000	Contributivi corse ed impianti alle società di corse	116.905.000,00			116.905.000,00	97.514.923,76	19.390.076,24	116.905.000,00			
1.2.2.000	Totale 1.2.2. - Remunerazione alle società di corse per servizi resi	116.905.000,00			116.905.000,00	97.514.923,76	19.390.076,24	116.905.000,00			
1.2.3.	Spese per la gestione dei centri di controllo										



Capitolo		Gestione della Competenza 2007									
Codice	Denominazione	Previsioni			Somme Impegnate			Diff. rispetto alle Previsioni			
		Iniziali	In +	In -	Definitive (3+4-5)	Progetto	Rimaste da Pagare	Totale Impegni (7+8)	In Più (9-6)	In Meno (6-9)	
1	2	3	4	5	6	7	8	9	10	11	
1.2.3.000	Spese per la vigilanza, disciplina e controllo tecnico delle corse	11.600.000,00	600.000,00		12.200.000,00	9.591.350,09	2.608.649,91	12.200.000,00			
1.2.3.010	Spese per Controlli antidoping	8.000.000,00			8.000.000,00	5.902.208,52	2.097.791,48	7.910.568,29		51.431,71	
1.2.3.020	Spese per DNA	1.000.000,00			1.000.000,00	88.078,80	219.628,00	305.705,80		693.293,20	
1.2.3.030	Aggiornamento professionale addetti controllo corse										
1.2.4.	Totale 1.2.3. - Spese per la vigilanza, disciplina e controllo tecnico delle corse	20.600.000,00	600.000,00		21.200.000,00	15.581.637,41	4.873.837,89	20.495.275,09		744.724,91	
1.2.4.	Gestione del segnale televisivo	12.000.000,00			12.000.000,00	8.588.060,00	2.801.700,00	11.399.760,00		690.240,00	
1.2.4.000	Segnale Televisivo	270.000,00			270.000,00	128.012,12	11.600,00	139.612,12		130.387,88	
1.2.4.010	Compensi comitato redazione Tv	7.500.000,00	2.500.000,00		10.000.000,00	6.162.091,34	3.785.145,33	9.947.236,67		52.763,33	
1.2.4.020	Acquisito diritti televisivi esteri	18.495.000,00			18.495.000,00	4.598.232,00	13.896.768,00	18.495.000,00			
1.2.4.030	Corrispettivo segnale TV alle società di corse	38.265.000,00	2.500.000,00		40.765.000,00	19.486.395,46	20.495.213,33	39.981.608,79		783.391,21	
1.2.5.	Totale 1.2.4. - Gestione del segnale televisivo	11.600.000,00	600.000,00		12.200.000,00	9.591.350,09	2.608.649,91	12.200.000,00			
1.2.5.	Assistenza, previdenza e formazione per il settore ippico	1.300.000,00			1.300.000,00		1.300.000,00	1.300.000,00			
1.2.5.000	Cassa Previdenza guidatori allenatori e fantini	572.000,00			572.000,00		557.609,74	557.609,74		14.390,26	
1.2.5.010	Assistenza e previdenza a lavoratori dell'ippica (fondo TOTIP)	41.000,00			41.000,00		39.120,26	39.120,26			
1.2.5.020	Cassa Previdenza assistenti corse al trotto (fondo Nazionale Incentivi al Galoppo)										



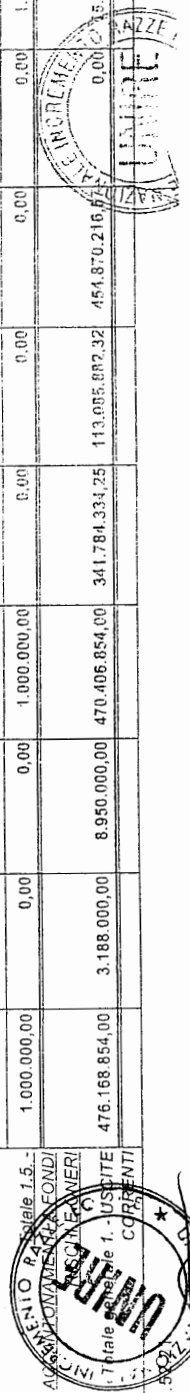
Capitolo		Gestione della Competenza 2007										
Codice	Denominazione	Iniziali	Previsioni		Definitive (3+4-5)	Somme impegnate		Totale Impegni (7+8)	Diff. rispetto alle Previsioni		In Più (9-6)	In Meno (6-6)
			In +	In -		Pagate	Rimaste da Pagare		10	11		
1	2	3	4	5	6	7	8	9	10	11		
1.2.5.030	Sostegno reddito artieri specializzati	1.200.000,00			1.200.000,00	637.500,00	562.500,00	1.200.000,00				
1.2.5.040	Iniziativa e attività per la qualificazione professionale di maestranze e tecnici dell'ippica	200.000,00			200.000,00	4.746,40	38.253,60	43.000,00				157.000,00
1.2.5.050	Equo indennizzo al personale per la perdita dell'integrità fisica subita e/o infermità contratta per causa di servizio	20.000,00			20.000,00	3.567,80		3.567,80				16.432,20
1.2.5.060	Interventi assistenziali e sociali a favore del personale in servizio e della loro famiglia	168.100,00			168.100,00	168.031,13		168.031,13				68,87
1.2.5.070	Totale 1.2.5. - Assistenza, previdenza e formazione per il settore ippico	3.501.100,00			3.501.100,00	813.845,33	2.497.483,60	3.311.328,93				189.771,07
1.2.6.	Anagrafe equina e benessere animale	1.000.000,00			1.000.000,00							1.000.000,00
1.2.6.000	Organizzazione e gestione anagrafe equina	50.000,00			50.000,00							50.000,00
1.2.6.010	Promozione della salute e benessere del cavallo	600.000,00			600.000,00							600.000,00
1.2.6.020	Salvaguardia delle razze equine minacciate di estinzione e tutela del patrimonio genetico	50.000,00			50.000,00							50.000,00
1.2.6.030	Ricerca scientifica sul settore dell'allevamento, dell'allenamento e dell'antidoping	1.700.000,00			1.700.000,00							1.700.000,00
1.2.7.	Totale 1.2.6. - Anagrafe equina e benessere animale											
	Altre spese per la gestione istituzionale											



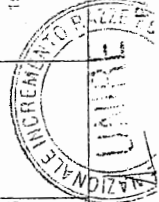
Capitolo		Gestione della Competenza 2007												
Codice	Denominazione	Previsioni			Somme Impegnate			Diff. rispetto alle Previsioni						
		Iniziali 3	In+ 4	In- 5	Definitive (3+4-5) 6	Pagate 7	Rimaste da Pagare 8	Totale Impegni (7+8) 9	In Più (9-6) 10	In Meno (6-9) 11				
1	2													
1.2.000	Spese organizzazione concorsi ippici nazionali - istituzionali e spese tecnico - istituzionali	2.515.000,00			2.515.000,00	777.586,54	1.731.181,62	2.508.748,16			6.251,84			
1.2.010	Spese di promozione del settore ippico e propaganda	3.685.000,00		2.000.000,00	1.685.000,00	312.129,02	715.964,06	1.027.993,68			657.030,32			
1.2.020	Contributi per la ricerca della profilassi per malattie infettive													
1.2.030	Contributo speciale a favore attività piccoli ippodromi e impianti di allevamento e/o allenamento	800.000,00			800.000,00		780.000,00	780.000,00			20.000,00			
1.2.040	Contributi per investimenti impianti di allevamento e/o di allenamento e strutture veterinarie	250.000,00			250.000,00		216.452,75	216.452,75			33.547,25			
1.2.050	Incentivazione programmi regionali													
1.2.060	Coppe e trofei	270.000,00			270.000,00	61.368,00	108.000,00	169.368,00			100.632,00			
1.2.070	Totale 1.2.7. - Altre spese per prestazioni istituzionali	7.520.000,00		2.000.000,00	5.520.000,00	1.151.063,56	3.551.499,03	4.702.562,59			817.437,41			
1.2.8.	Oneri finanziari e tributari													
1.2.8.000	Interessi passivi su conti correnti bancari													
1.2.8.010	Spese e commissioni bancarie	550.000,00			550.000,00	533.654,51	4.041,37	537.695,88			12.304,12			
1.2.8.020	Interessi passivi sui mutui	4.285.000,00			4.285.000,00	4.284.171,21		4.284.171,21			828,79			
1.2.8.030	Altri oneri finanziari													
1.2.8.040	Imposte e tasse indirette	1.700.000,00			1.700.000,00	1.387.000,88	123.264,54	1.510.265,42			189.734,58			
1.2.8.050	Altre	300.000,00			300.000,00	65.172,27	60.850,00	126.022,27			3.977,73			



Capitolo		Gestione della competenza 2007									
Codice	Denominazione	Previsioni			Somme impegnate			Diff. rispetto alle Previsioni			
		Iniziali	Variazioni		Definitive (3+4-5)	Pagate	Rimaste da Pagare	Totale Impegni (7+8)	In Cui (9-f)	In Esce (e-g)	
1	2	3	4	5	6	7	8	9	10	11	
1.2.9	Totale 1.2.8 - Oneri finanziari e tributari	6.835.000,00			6.835.000,00	6.289.999,87	199.155,91	6.459.154,78		376.845,32	
1.2.9.000	Uscite non classificabili in altre voci	1.900.000,00			1.900.000,00	1.076.356,55	735.603,25	1.012.039,60		87.660,20	
1.2.9.010	Spese per liti, arbitraggi, risarcimenti ed accessori	7.936.754,00		6.700.000,00	1.236.754,00					1.236.754,00	
1.2.9.020	Fondo di riserva per spese impreviste	80.000,00			80.000,00					80.000,00	
1.2.9.030	Fondo per rinvii contrattuali per integrazione di bilancio finanziario										
1.2.9.040	Oneri vari straordinari										
1.2.9.050	Spese di realizzo entrate										
1.2.9.060	Altre spese non classificabili										
1.5.0	Totale 1.2.9 - Uscite non classificabili in altre voci	9.916.754,00		6.700.000,00	3.216.754,00	1.076.356,55	735.603,25	1.812.039,60		1.394.714,20	
1.5.0.000	Totale 1.2. - INTERVENTI DIVERSI	446.792.854,00	3.100.000,00	8.700.000,00	441.192.854,00	326.317.053,82	107.390.955,37	433.708.620,19	0,00	7.484.233,81	
1.5.0.010	1.5. - ACCANTONAMENTI A FONDI RISCHIE ONERI										
1.5.0.020	Fondo rischi e oneri	1.000.000,00			1.000.000,00					1.000.000,00	
1.5.0.030	Fondo rischi ed oneri	1.000.000,00			1.000.000,00					1.000.000,00	
1.5.0.040	Totale 1.5.0 - Fondo rischi e oneri	1.000.000,00	0,00	0,00	1.000.000,00	0,00	0,00	0,00	0,00	1.000.000,00	
1.5.0.050	Totale 1.5. - ACCANTONAMENTI A FONDI RISCHIE ONERI	1.000.000,00			1.000.000,00					1.000.000,00	
1.5.0.060	Totale 1.5.0 - UScite CORRENTI	476.168.854,00	3.188.000,00	8.950.000,00	470.406.854,00	341.784.334,25	113.695.892,32	454.870.216,57	0,00	15.536.637,13	



Capitolo		Gestione della Competenza 2007									
Codice	Denominazione	Previsioni			Somme impegnate			DPS riferito alle previsioni			
		Iniziali	Variazioni		Pagate	Rimaste da pagare	Totale impegni (7+8)	In FID (9-6)	In Mens. (6-9)		
1	2	3	4	5	6	7	8	9	10	11	
	Totale Uscite Correnti	476.188.854,00	3.188.000,00	8.950.000,00	470.406.854,00	341.784.334,25	113.085.862,32	454.870.216,57		15.536.837,43	
	<b>2. - USCITE IN CONTO CAPITALE</b>										
	<b>2.1. - INVESTIMENTI</b>										
2.1.0.	Acquisizione di immobilizzazioni immateriali										
2.1.0.000	Brevetti										
2.1.0.001	Diritti di privativa su brevetti										
2.1.0.020	Sistemi informativi (sviluppo e licenze software)	700.000,00			700.000,00	14.570,16	675.732,00	690.302,16		9.697,84	
2.1.0.030	Licenze										
2.1.0.040	Marchi registrati ed altri assimilati										
	Totale 2.1.0. - Acquisizione di immobilizzazioni immateriali	700.000,00			700.000,00	14.570,16	675.732,00	690.302,16		9.697,84	
2.1.1.	Acquisizione di beni di uso durevole ed opere immobiliari										
2.1.1.000	Immobili										
	Totale 2.1.1. - Acquisizione di beni di uso durevole ed opere immobiliari										
2.1.2.	Acquisizione di immobilizzazioni tecniche										
2.1.2.000	Strumenti tecnici ed attrezzature										
2.1.2.010	Automezzi ed impianti di trasporto	200.000,00			200.000,00	18.044,80	24.569,45	42.614,25		157.285,75	

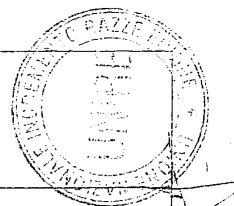


Capitolo		Gestione della Competenza 2007									
Codice	Denominazione	3	Previsioni		5	Somme impegnate			Diff. rispetto alle Previsioni		
			Iniziali	In +		In -	Definitive (3+4-5)	Pagate	Rimaste da Pagare	Totale impegni (7+8)	In Più (9-6)
1			4			7	8	9	10	11	
2.1.2.020	Mobili, arredi, macchine per ufficio	400.000,00				12.191,91	56.256,40	70.148,31		329.851,69	
2.1.2.030	Altri beni mobili	600.000,00				30.236,71	52.025,86	113.062,56		486.937,44	
2.1.3.	Totale 2.1.2. - Acquisizione di immobilizzazioni tecniche										
	Partecipazioni ed acquisto di valori mobiliari										
2.1.3.000	Partecipazioni in imprese controllate										
	Totale 2.1.3. - Partecipazioni ed acquisto di valori mobiliari										
2.1.4.	Concessione di crediti ed anticipazioni										
2.1.4.000	Concessione di mutui e prestiti al personale	850.000,00				402.032,00	396.554,00	798.586,00		51.414,00	
2.1.4.010	Versamento depositi a cauzione presso terzi	50.000,00								50.000,00	
2.1.4.020	Versamento di depositi per il fondo indennità di licenziamento										
	Totale 2.1.4. - Concessione di crediti ed anticipazioni	900.000,00				402.032,00	396.554,00	798.586,00		101.414,00	
2.1.5.	Indennità di anzianità e similari al personale cessato dal servizio										
2.1.5.000	Liquidazione indennità di anzianità (quiescenza)	411.000,00				411.000,00		411.000,00			
2.1.5.010	Liquidazione trattamento di fine rapporto										
	Totale 2.1.5. - Indennità di anzianità e similari al personale cessato dal servizio	411.000,00				411.000,00		411.000,00			






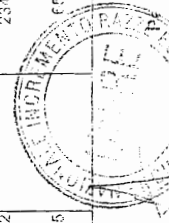
Capitolo		Gestione della Competenza 2007									
Codice	Denominazione	Previsioni		Somme Impegnate			Diff. rispetto alle Previsioni				
		Iniziali	Variazioni	Pagate	Rimaste da Pagare	Totale Impegnati	In Più	In Meno			
1	2	3	4	5	6	7	8	9	10	11	
			In +	In -	(3+4-5)			(7+8)	(9-6)	(8-9)	
	<b>Totale 2.1. - INVESTIMENTI</b>	2.611.000,00	0,00	0,00	2.611.000,00	887.838,87	1.159.114,65	2.043.950,72	10	0,00	
	<b>2.2. - ONERI COMUNI</b>										
2.2.0.	Rimborso mutui										
2.2.0.000	Rimborso mutui										
	<b>Totale 2.2.0. - Rimborso mutui</b>										
2.2.1.	Rimborso anticipazioni passive										
2.2.1.000	Rimborsi Anticipazioni a breve termine										
	<b>Totale 2.2.1. - Rimborso anticipazioni passive</b>										
2.2.2.	Rimborsi di obbligazioni										
2.2.2.000	Rimborsi di obbligazioni										
	<b>Totale 2.2.2. - Rimborsi di obbligazioni</b>										
2.2.3.	Restituzione trasferimenti in conto capitale										
2.2.3.000	Restituzione trasferimenti in conto capitale erogati dallo Stato										
2.2.3.010	Restituzione trasferimenti in conto capitale erogati dalle Regioni										
2.2.3.020	Restituzione trasferimenti in conto capitale erogati dai Comuni e dalle										



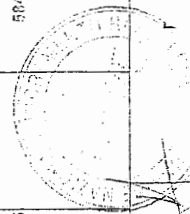
Capitolo		Gestione della Competenza 2007									
Codice	Denominazione	Previsioni			Somme Impegnate			Diff. rispetto alle Previsioni			
		Iniziali	Variazioni		Pagate	Rimaste da Pagare	Totale Impegni (7+8)	In Più (9-8)	In Meno (9-9)		
1	2	3	4	5	6	7	8	9	10	11	
2.2.020	Restituzione trasferimenti in conto capitale erogati da altri Enti del settore pubblico	1.000.000,00			1.000.000,00	719.493,47	48.133,07	767.626,54		232.373,46	
2.2.4.	Totale 2.2.3. - Restituzione trasferimenti in conto capitale										
	Versamento IVA										
2.2.4.000.	Versamento IVA a debito										
	Totale 2.2.4. - Versamento IVA										
2.2.5.	Uscite diverse in conto capitale										
2.2.5.000.	Restituzioni e rimborsi diversi	1.000.000,00			1.000.000,00	719.493,47	48.133,07	767.626,54		232.373,46	
2.2.5.010.	Versamento avanzi di amministrazione svincolati	1.127.900,00		1.127.900,00	1.127.900,00	719.493,47	48.133,07	767.626,54		232.373,46	
2.2.5.020.	Versamento allo stato per obblighi di legge	2.127.900,00		1.127.900,00	1.000.000,00	719.493,47	48.133,07	767.626,54		232.373,46	
	Totale 2.2.5. - Uscite diverse in conto capitale	2.127.900,00	0,00	1.127.900,00	1.000.000,00	719.493,47	48.133,07	767.626,54	0,00	232.373,46	
	Totale 2.2. - ONERI COMUNI	2.127.900,00	0,00	1.127.900,00	1.000.000,00	719.493,47	48.133,07	767.626,54	0,00	232.373,46	
	Totale generale 2. - USCITE IN CONTO CAPITALE	4.738.900,00	0,00	1.127.900,00	3.611.000,00	1.577.332,34	1.203.244,92	2.780.577,26	0,00	830.422,74	
	4. - PARTITE DI GIRO										
	4.1. - USCITE AVENTI NATURA DI PARTITE DI GIRO										
4.1.0.	Versamento ritenute erariali e previdenziali										
1.1.0.000.	Versamento ritenute erariali su stipendi e competenze varie	2.200.000,00			2.200.000,00	1.680.147,59	145.170,00	1.825.317,59		374.682,41	



Capitolo		Gestione della competenza 2007									
Codice	Denominazione	Previsioni			Somme	Somme Impegnate			Differenziale		
		Iniziali	Variazioni	Definitive		Pagate	Rimaste da Pagare	Totale Impegni	in Fido	in Bilancio	
1	2	3	4	5	6	7	8	9	10	11	
410010	Versamento ritenute erariali su liberi professionisti	1.400.000,00		1.400.000,00	1.400.000,00	1.256.081,71	32.410,09	1.288.491,80		141.508,20	
410020	Versamento ritenute erariali su collaboratori	3.000.000,00		3.000.000,00	3.000.000,00	1.364.333,81	67.621,39	1.432.155,20		1.547.840,80	
410030	Versamento ritenute per addizionale regionale su collaboratori	120.000,00		120.000,00	120.000,00	84.804,42	84.804,42	84.804,42		46.191,98	
410040	Versamento ritenute per addizionale comunale su collaboratori	80.000,00		80.000,00	80.000,00	33.819,10	33.819,10	33.819,10		46.001,90	
410050	Versamento ritenute erariali su premi pagati direttamente da UNIRE (4%)	6.500.000,00		6.500.000,00	6.500.000,00	4.463.617,96	312.839,81	4.806.557,77		1.693.442,03	
410060	Versamento ritenute erariali su premi pagati indirettamente tramite altre società (4%)	5.400.000,00		5.400.000,00	5.400.000,00	3.911.402,83	361.303,43	4.272.706,26		1.127.293,74	
410070	Versamento ritenute erariali per contributi ad Associazioni (4%)	600.000,00		600.000,00	600.000,00	16.704,19		16.704,19		583.295,81	
410080	Versamento ritenute erariali partecipazioni a corse TRIS allenatori (20%)	1.500.000,00		1.500.000,00	1.500.000,00	1.130.623,30	21.309,00	1.151.932,30		348.067,70	
410090	Versamento ritenute INPDAP	200.000,00		200.000,00	200.000,00	96.259,96	11.164,05	108.424,03		80.575,97	
410100	Versamento ritenute ENPDEP	75.000,00		75.000,00	75.000,00	1.732,73	205,38	1.938,11		73.061,89	
410120	Versamento ritenute INPS a carico del personale	800.000,00		800.000,00	800.000,00	497.603,47	67.525,45	565.128,92		234.871,08	
410130	Versamento ritenute INPS a carico del personale e altri Enti	195.000,00		195.000,00	195.000,00	110.959,97	18.247,18	129.207,15		65.797,85	



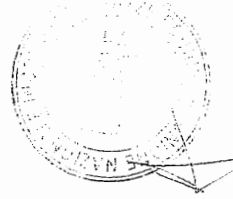

Capitolo		Gestione della Competenza 2007									
Codice	Denominazione	Previsioni				Somme impegnate				Diff. rispetto alle Previsioni	
		Iniziali (3)	Variazioni		Definitive (3+4-5)	Pagate (7)	Rimasta da Pagare (8)	Totale Impegni (7+8)	In Più (9-6)	In Meno (6-9)	
			In + (4)	In - (5)							
1	2	3	4	5	6	7	8	9	10	11	
4.1.0.00	Versamento ritenute INPS su collaboratori	500.000,00			500.000,00	470.363,53	16.202,19	486.565,72		13.434,28	
4.1.0.150	Versamento ritenute INAIL su collaboratori	100.000,00			100.000,00		17.499,59	17.499,59		82.500,41	
4.1.0.160	Versamento ritenute per polizze assicurative su collaboratori										
4.1.1.000	Totale 4.1.0. - Versamento ritenute erariali e previdenziali	22.670.000,00			22.670.000,00	15.051.831,07	1.190.509,08	16.242.340,15		6.427.659,85	
4.1.1.1	Versamento trattenute a favore di terzi										
4.1.1.000	Versamento trattenute per sindacali	60.000,00			60.000,00	16.410,13		16.410,13		43.589,87	
4.1.1.010	Versamento trattenute per CRAL-UNIRE	60.000,00			60.000,00	3.702,30		3.702,30		56.297,70	
4.1.1.020	Versamento trattenute per polizze assicurative	110.000,00			110.000,00	25.110,81		25.110,81		84.889,19	
4.1.1.030	Versamento entrate varie destinate a terzi	300.000,00			300.000,00	19.272,04	7.442,00	26.714,04		273.285,96	
4.1.2.000	Totale 4.1.1. - Versamento trattenute in favore di terzi	530.000,00			530.000,00	64.495,28	7.442,00	71.937,28		458.062,72	
4.1.2.1	Versamento entrate destinate a terzi										
4.1.2.000	Versamento conto anticipazioni										
4.1.2.010	Partite in sospeso in uscita	1.000.000,00			1.000.000,00	57.855,44	358.118,01	415.973,45		584.026,55	
4.1.3.000	Totale 4.1.2. - Versamento entrate destinate a terzi	1.000.000,00			1.000.000,00	57.855,44	358.118,01	415.973,45		584.026,55	
4.1.3.1	Uscite a terzi										
4.1.3.000	Versamento in conto per conto terzi										



Capitolo		Gestione della Competenza 2007									
Codice	Denominazione	Previsioni			Somme impegnate			Diff. rispetto alle Previsioni			
		Iniziali	Variazioni		Definitive	Pagate	Rimaste da Pagare	Totale impegni	In Più	In Meno	
1	2	3	In + 4	In - 5	6	7	8	9	10	11	
	Totale 4.1.3. - Uscite per conto terzi										
	Totale 4.1.1. - USCITE AVENTI NATURA DI PARTITE DI GIRO	24.200.000,00	0,00	0,00	24.200.000,00	15.174.181,79	1.556.069,09	16.730.250,88	0,00	7.469.749,12	
	Totale generale 4. - PARTITE DI GIRO	24.200.000,00	0,00	0,00	24.200.000,00	15.174.181,79	1.556.069,09	16.730.250,88	0,00	7.469.749,12	
	Totale 1. - UNIRE	505.107.754,00	3.188.000,00	10.077.900,00	498.217.854,00	358.535.846,38	115.845.196,33	474.381.044,71	0,00	23.836.809,39	




Codice	Denominazione	Gestione della Competenza 2007										
		Previsioni			Somme Impegnate			Diff. rispetto alle Previsioni				
		Iniziali	Variazioni		Definitive	Pagate	Rimaste da Pagare	Totale Impegnate	In Più	In Meno	In Più	In Meno
3	In +	In -	(3+4-5)	7	8	9	10	11	12	13	14	
1	2		4	5	6	7	8	9	10	11		
	Riepilogo dei Titoli											
	Riepilogo dei titoli Centro											
	Resp. Anm.va	476.168.854,00	3.188.000,00	8.950.000,00	470.406.854,00	341.784.334,25	113.065.882,32	454.870.216,57	0,00	15.536.637,43		
	Titolo I	4.738.900,00	0,00	1.127.900,00	3.611.000,00	1.577.332,34	1.203.244,52	2.780.577,26	0,00	830.422,74		
	Titolo II	24.200.000,00	0,00	0,00	24.200.000,00	15.174.181,79	1.550.069,09	16.730.250,88	0,00	7.169.249,12		
	Titolo IV	505.107.754,00	3.188.000,00	10.077.900,00	498.217.854,00	358.535.848,38	115.045.196,33	474.381.044,71	0,00	23.036.809,29		
	Totale delle uscite Centro											
	Resp. Anm.va UNIRE	505.107.754,00	3.188.000,00	10.077.900,00	498.217.854,00	358.535.848,38	115.045.196,33	474.381.044,71	0,00	23.036.809,29		
	Totale delle Uscite											
	Disavanzo Amministrazione											
	Totale Generale	505.107.754,00	3.188.000,00	10.077.900,00	498.217.854,00	358.535.848,38	115.045.196,33	474.381.044,71	0,00	23.036.809,29		



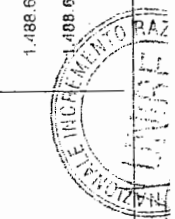
U.N.I.R.E.  
Bilancio Consuntivo Finanziario Gestionale Esercizio 2007

## ENTRATA

Capitolo Codice	Gestione dei Residui 2007				Gestione di Cassa			Totale dei Residui Attivi al Termine dell'Esercizio 2007 (8 + 14)			
	Residui Attivi al 1° Gennaio 2007	Riscossi	Rimasti da Riscuotere	Totale (13 + 14)	Variazioni		Previsioni				
1	12	13	14	15	In più (15 - 12)	In meno (12 - 15)	In Più (19 - 18)	In Meno (18 - 19)	20	21	22
1.2.0.											
1.2.0.000	27.358.000,00	2.414.100,00	24.943.900,00	27.358.000,00			50.000.000,00	3.471.995,26		46.528.004,74	59.179.358,74
1.2.0.010.	3.500.000,00	3.500.000,00		3.500.000,00			8.000.000,00	3.500.000,00		4.500.000,00	3.500.000,00
1.2.0.020.	30.858.000,00	5.914.100,00	24.943.900,00	30.858.000,00			58.000.000,00	6.971.995,26		51.028.004,74	62.671.358,74
1.2.1.											
1.2.1.000											
1.2.2.											
1.2.2.000											
1.2.3.											



Capitolo Codice	Gestione dei Residui 2007										Gestione di Cassa			Totale dei Residui Attivi al Termine dell'Esercizio 2007 (8 + 14) 22
	Residui Attivi al 1° Gennaio 2007	Riscossi	Rimasti da Riscuotere	Totale (13 + 14)	Variazioni		Previsioni	Riscossioni	Diff. Rapporto alle Previsioni		Totale dei Residui Attivi al Termine dell'Esercizio 2007 (8 + 14) 22			
					In più (15 - 12)	In meno (12 - 15)			In Più (18 - 19)	In Meno (19 - 18)				
12	13	14	15	16	17	18	19	20	21	22				
1 1.2.1000	30.858.000,00	5.914.100,00	24.943.900,00	30.858.000,00	0,00	0,00	58.000.000,00	6.971.995,28	0,00	51.028.004,74	62.675.368,74			
1.3.0.	99.548.012,55	37.278.400,25	62.269.612,30	99.548.012,55			286.520.100,00	253.710.714,52		12.809.325,48	180.434.703,11			
1.3.0.000	86.397.016,73	12.924.712,36	71.502.874,76	84.427.587,12		3.969.429,61	16.000.000,00	12.824.712,66		3.075.287,04	79.350.999,70			
1.3.0.000	22.178,99	22.178,99		22.178,99			300.000,00	321.308,84	21.308,84		10.870,15			
1.3.0.000	5.676.251,26	5.676.251,26		5.676.251,26			135.000.000,00	140.689.659,39	5.609.659,39		7.645.379,17			
1.3.1	193.643.459,53	55.901.542,86	133.772.487,06	189.674.029,92		3.969.429,61	417.820.100,00	407.616.455,11	5.710.969,23	15.884.613,12	185.450.951,13			
1.3.1.000	511.368,52	511.368,52		511.368,52			2.000.000,00	511.368,52		1.486.631,48	525.209,90			
1.3.2	193.643.459,53	55.901.542,86	133.772.487,06	189.674.029,92		3.969.429,61	2.000.000,00	511.368,52		1.486.631,48	525.209,90			





## XVI LEGISLATURA — DISEGNI DI LEGGE E RELAZIONI — DOCUMENTI


Capitolo Codice	Gestione dei Residui 2007							Gestione di C.F.E.S.P.			Totale dei Residui Attivi al Termine dell'Esercizio 2007 (6 + 14)
	Residui Attivi al 1° Gennaio 2007	Riscossi	Rimasti da Riscuotere	Totale (13 + 14)	Variazioni		Previsioni	Riscossioni	Diff. rispetto alle Previsioni		
					In più (15 - 12)	In meno (12 - 15)			In più (19 - 18)	In Meno (18 - 18)	
12	13	14	15	16	17	18	19	20	21	22	
1											
1.3.2.000							335.000,00	94.899,59			54.308,58
1.3.2.010	105.963.536,01		105.963.536,01	105.963.536,01		16.000.000,00	16.000.000,00		16.000.000,00	108.364.236,01	
1.3.2.020						35.000,00	24.624,00		10.376,00		
1.3.3.						16.370.000,00	454.529,59	94.899,59	16.010.576,00	198.418.535,59	
1.3.3.020	227.213,41	227.213,41	227.213,41	227.213,41		3.500.000,00	1.033.031,15		2.416.968,85	2.143.007,36	
1.3.3.030	5.735,00	5.735,00	5.735,00	5.735,00		150.000,00	117.137,65		32.862,35	9.820,00	
1.3.3.040	1.010.452,21	1.010.452,21	1.010.452,21	1.010.452,21		3.100.000,00	3.897.878,52	897.878,52	2.449.531,20	912.034,42	
1.3.3.050	1.243.400,62	1.243.400,62	1.243.400,62	1.243.400,62		6.750.000,00	5.198.346,32	897.879,52	2.449.531,20	3.065.735,68	
1.3.4.						11.000,00	10.658,00		342,00	28.793,96	
1.3.4.000	10.658,00	10.658,00	10.658,00	10.658,00		200.000,00	158.703,10		41.296,90	62.035,79	
1.3.4.010											
1.3.4.020				33.030,09							




Capitolo Codice	Gestione dei Residui 2007						Gestione di Cassa				Totale dei Residui Attivi al Termino dell'Esercizio 2007 (9 + 14)	
	Residui Attivi al 1° Gennaio 2007		Riscossi	Rimasti da Riscuotere	Totale (13 + 14)	Variazioni		Previsioni	Riscossioni (7 + 13)	Diff. rispetto alle Previsioni in Più (19 - 18)		In Meno (18 - 19)
	12	13				14	15					
1								18	19	20	21	22
1.3.4.030	138.742,99	67.385,87	71.008,03	138.393,90		349,09	1.405.000,00	73.684,69		1.331.315,31		72.673,80
1.3.4.040	69.174,12	69.174,12		69.174,12			200.000,00	69.174,12			130.825,88	69.082,05
1.3.4.050	707,46	707,46		707,46			70.000,00	69.034,39			9.965,61	451,45
1.3.4.060							15.000,00	14.375,00			625,00	
1.3.4.070	252.312,66	180.955,54	71.008,03	251.963,57		349,09	1.901.000,00	386.609,30		1.514.390,70		256.037,17
1.3.5.							1.700.000,00	1.303.381,33			386.618,67	259.531,09
1.3.5.000							130.000,00	89.460,18			40.539,82	
1.3.5.010							1.030.000,00	1.392.841,51			437.158,49	259.531,09
1.3.6.												
1.3.6.000												
1.3.6.010												
							446.671.100,00	415.590.146,35		6.703.747,34	37.784.700,99	298.976.001,56




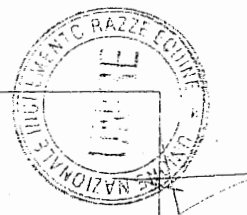
Capitolo	Gestione dei Residui 2007						Gestione di Cassa			Totale dei Residui Attivi al Termine dell'Esercizio 2007 (8 + 14)			
	Residui Attivi al 1° Gennaio 2007	Riscossi	Rimasti da riscuotere	Totale (13 + 14)	Variazioni		Previsioni	Ricezioni	Diff. rispetto alle Previsioni				
Codice	12	13	14	15	In più (15 - 12)	In meno (12 - 15)	18	19	In Più (19 - 18)	In Meno (18 - 19)	20	21	22
1	332.472.077,34	63.751.367,54	264.750.931,10	328.502.298,64	0,00	3.809.778,70	504.671.100,00	422.562.131,61	6.703.747,34	88.812.705,73			351.654.359,30
2.1.0													
2.1.0.000													
2.1.0.010													
2.1.0.020													
2.1.0.030													
2.1.0.040													
2.1.1													
2.1.1.000													
2.1.2													
2.1.2.000													
							15.000,00					15.000,00	



Capitolo Codice	Gestione dei Residui 2007					Gestione di Cassa				Totale dei Residui Attivi al Termine dell'Esercizio 2007 (8 + 14)	
	Residui Attivi al 1° Gennaio 2007	Riscossi	Rimasti da Riscuotere	Variazioni		Previsioni	Riscossioni	Diff. rispetto alle Previsioni			
				In più (15 - 12)	In meno (12 - 15)			In Più (18 - 15)	In Meno (18 - 19)		
12	13	14	15	16	17	18	19	20	21	22	
2.1.2.010											
2.1.2.020											
2.1.2.030											
2.1.3.											
2.1.3.000											
2.1.4.	1.488,86	1.488,86		1.488,86		15.000,00			15.000,00		
2.1.4.000											
2.1.4.010											
2.1.4.020											
2.1.4.030											
2.1.5.	1.488,86	1.488,86		1.488,86		14.500.000,00	516.456,90		13.983.543,10		14.073.400,00
2.1.5.020						14.963.000,00	900.112,83		14.062.887,17		14.074.793,75
						800.000,00	528.279,95		271.720,05		7.890,72
						800.000,00	528.279,95		271.720,05		7.896,72



Capitolo	Gestione dei Residui 2007										Totale dei Residui Attivi al Termino dell'esercizio 2007 (9 + 14)	
	Residui Attivi al 1° Gennaio 2007		Riscossi	Rimasti da riscuotere	Totale (13 + 14)	Variazioni		Previsibili	Riscossioni	Imp. depositate alle Finanziarie		
	12	13				In più (15 - 12)	In meno (12 - 15)			In più (19 - 9)		In meno (18 - 19)
1	1.488,86	1.488,86	0,00	1.488,86	0,00	0,00	15.790.000,00	1.428.332,76	0,00	14.369.607,22	14.082.600,49	
220.												
221.												
222.												
223.												



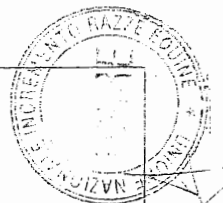
Capitolo Codice	Gestione dei Residui 2007					Gestione di Cassa					Totale dei Residui Attivi al Terminus dell'Esercizio 2007 (8 + 14)
	Residui Attivi al 1° Gennaio 2007	Riscossi	Rimasti da Riscuotere	Totale (13 + 14)	Variazioni		Previsioni	Riscossioni (7 + 13)	Diff. rispetto alle Previsioni		
					In più (15 - 12)	In meno (12 - 15)			In Più (19 - 18)	In Meno (18 - 19)	
12	13	14	15	16	17	18	19	20	21	22	
1	0,00	0,00	0,00	0,00	0,00	0,00	0,00	0,00	0,00	0,00	0,00
2.3.0.											
2.3.0.000											
2.3.1.											
2.3.1.000											
2.3.2.											
2.3.2.000	0,00	0,00	0,00	0,00	0,00	0,00	0,00	0,00	0,00	0,00	
	1.488,86	1.488,86	0,00	1.488,86	0,00	0,00	15.786.000,00	1.428.352,78	0,00	14.368.607,22	14.002.660,40



Capitolo	Gestione dei Residui 2007						Gestione di Cassa				Totale dei Residui Attivi al Termine dell'Esercizio 2007 (9 + 14)
	Residui Attivi al 1° Gennaio 2007	Riscossi	Rimasti da riscuotere	Totale (13 + 14)	Variazioni		Previsioni	Riscossioni (7 + 13)	Diff. rispetto alle Previsioni		
					In più (15 - 12)	In meno (12 - 15)			In Più (19 - 18)	In Meno (10 - 19)	
Codice	12	13	14	15	16	17	18	19	20	21	22
1											
410							2.200.000,00	1.825.317,59		374.682,41	
410000							1.400.000,00	1.288.491,80		111.508,20	
410000	3.804,55					3.084,55	3.000.000,00	1.452.155,20		1.547.844,80	
410020							120.000,00	84.804,42		35.195,58	
410030							80.000,00	33.913,10		46.086,90	
410040							6.500.000,00	4.808.555,85		1.693.444,15	1,02
410050	387.314,36	387.314,36		387.314,36			6.000.000,00	4.309.755,33		1.690.244,67	350.265,29
410070							600.000,00	16.704,19		583.295,81	
410090							1.500.000,00	1.151.932,30		348.067,70	
410090							200.000,00	109.421,03		90.578,97	
410090							75.000,00	1.938,11		73.061,89	
410100							800.000,00	565.129,92		234.871,08	
410120							195.000,00	129.207,15		65.792,85	

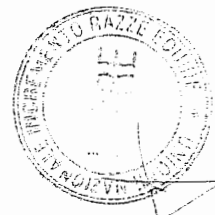


Capitolo Codice	Gestione dei Residui 2007						Gestione di Cassa				Totale dei Residui Attivi al Termine dell'Esercizio 2007 (5 + 14) (5 + 14)
	Residui Attivi al 1° Gennaio 2007	Riscossi	Rimasti da Riscuotere	Totale (13 + 14)	Variazioni		Previsioni	Riscossioni	Diff. rispetto alle Previsioni		
					In più (15 - 12)	In meno (12 - 15)			In Più (19 - 18)	In Meno (18 - 19)	
12	13	14	15	16	17	18	19	20	21	22	
1											
4.1.0.000							500.000,00	486.565,72		13.434,28	
4.1.0.050							100.000,00	17.468,59		82.531,41	
4.1.0.060											
4.1.1.	391.198,91	387.314,36		387.314,36	3.884,55	23.270.000,00	16.279.387,30	6.990.612,70			350.257,21
4.1.1.000							60.000,00	16.410,43		43.589,57	
4.1.1.010							60.000,00	3.702,30		56.297,70	
4.1.1.020							110.000,00	25.110,81		84.889,19	
4.1.1.030							300.000,00	26.714,04		273.285,96	
4.1.2.							530.000,00	71.337,28		458.662,72	
4.1.2.000											
4.1.2.010	59.345,32	41,32	59.304,00	59.345,32		1.000.000,00	364.508,84	635.491,16		110.809,93	
4.1.3.	59.345,32	41,32	59.304,00	59.345,32		1.000.000,00	364.508,84	635.491,16		110.809,93	
4.1.3.000											





Capitolo Codice	Gestione dei Residui 2007						Gestione di Cassa			Totale dei Residui Attivi al Termine dell'Esercizio 2007 (5 + 14)	
	Residui Attivi al 1° Gennaio 2007	Riscossi	Rimasti da Riscuotere	Variazioni		Totale (13 + 14)	Previsioni	Riscossioni	Diff. rispetto alle Previsioni		
				In più (15 - 12)	In meno (12 - 15)				In Più (19 - 18)		In Meno (18 - 19)
12	13	14	15	16	17	18	19	20	21	22	
	450.544,23	387.355,68	59.304,00	446.659,68	0,00	24.800.000,00	16.715.633,42	0,00	8.084.166,58	461.077,14	
	450.544,23	387.355,68	59.304,00	446.659,68	0,00	24.800.000,00	16.715.833,42	0,00	8.084.166,58	461.077,14	



Capitolo Codice	Gestione dei Residui 2007										Gestione di Cassa		Totale dei Residui Attivi al 1° Gennaio 2007 (6 + 14)
	Residui Attivi al 1° Gennaio 2007		Riscossi	Rimasti da Riscuotere	Totale (13 + 14)	Variazioni		Previsioni	Riscossioni	Diff. rispetto alle Previsioni		In Meno (18 - 19)	
	12	13				In più (15 - 12)	In meno (12 - 15)			In Più (19 - 18)	In Meno (18 - 19)		
1						16	17	18	19	20	21	22	
	332.472.077,34	63.751.367,54	254.750.931,10	328.502.298,64	0,00		3.969.778,70	504.671.100,00	422.562.141,61	6.703.747,34	88.812.795,73	504.631.303,30	
	1.488,86	1.488,86	0,00	1.488,86	0,00		0,00	15.798.000,00	1.128.392,78	0,00	14.369.607,22	14.492.694,58	
	450.544,23	367.355,68	59.304,00	446.659,68	0,00		3.881,55	24.800.000,00	16.715.833,42	0,00	8.084.166,58	461.077,44	
	332.924.110,43	64.140.212,08	264.810.235,10	328.950.447,18	0,00		3.973.663,25	545.269.100,00	440.706.367,81	6.703.747,34	111.266.479,53	376.198.127,92	
	332.924.110,43	64.140.212,08	264.810.235,10	328.950.447,18	0,00		3.973.663,25	545.269.100,00	440.706.367,81	6.703.747,34	111.266.479,53	376.198.127,92	
	332.924.110,43	64.140.212,08	264.810.235,10	328.950.447,18	0,00		3.973.663,25	545.269.100,00	440.706.367,81	6.703.747,34	111.266.479,53	376.198.127,92	



**U.N.I.R.E.**  
**Bilancio Consuntivo Finanziario Gestionale Esercizio 2007**

**SPESA**

Capitolo Codice	Gestione dei Residui 2007					Gestione di Cassa				Totale dei Residui Passivi al Termine dell'esercizio 2007 (8 + 14)	
	Residui Passivi al 1° Gennaio 2007	Pagati	Rimasti da Pagare	Totale (13 + 14)	Variazioni		Previsioni	Pagamenti (7 + 13)	Diff. rispetto alle Previsioni		
					In più (15 - 12)	In meno (12 - 15)			In Più (19 - 18)		In Meno (18 - 19)
1	12	13	14	15	16	17	18	19	20	21	22
1.1.0	14.913,50	14.913,50		14.913,50			230.000,00	182.728,31		47.271,69	17.376,64
1.1.0.000	108.000,76	6.000,76		6.000,76		102.000,00	250.000,00	6.000,76		243.999,24	
1.1.0.010							120.000,00	60.339,23		59.660,77	15.014,50
1.1.0.030	220.962,54	104.840,00		104.840,00		116.122,54	650.000,00	484.520,00		165.480,00	120.320,00
1.1.1	343.876,80	125.754,26		125.754,26		218.122,54	1.250.000,00	733.558,35		516.441,65	153.111,56
1.1.1.000	146.121,20	146.121,20		146.121,20			4.600.000,00	4.493.338,61		106.661,39	134.782,59
1.1.1.010							890.000,00	608.124,86		281.875,14	251.875,14
1.1.1.030	220.000,00	23.168,88		23.168,88		196.831,12	296.000,00	23.168,88		272.831,12	



Capitolo Codice	Gestione dei Residui 2007						Gestione di Cassa			Totale dei Residui Passivi a Fermata dell'Esercizio 2007 (9 + 11)		
	Residui Passivi al 1° Gennaio 2007	Pagati	Rimasti da Pagare	Variazioni		Totale (13 + 14)	Previsioni	Pagamenti (7 + 13)	Diff. rispetto alle Previsioni in meno (18 - 19)		In Più (19 - 18)	in meno (18 - 19)
				In più (15 - 12)	In meno (12 - 15)							
12	13	14	15	16	17	18	19	20	21	22		
111030	80.000,00				80.000,00	780.000,00	780.000,00				780.000,00	
111040	2.671.138,49	1.062.177,98	508.960,51	1.571.138,49	1.100.000,00	3.500.000,00	2.076.003,54	1.423.916,46	1.795.053,95		1.423.916,46	1.795.053,95
111060	176.971,22	5.000,00		5.000,00	171.971,22	350.000,00	69.105,89	280.893,01	173.893,01		280.893,01	173.893,01
111080	14.290,65	14.290,65		14.290,65		160.000,00	44.344,97	115.655,03	153.193,97		115.655,03	153.193,97
111070	9.758,36	9.758,36		9.758,36		80.000,00	25.343,85	54.656,15	1.063,03		54.656,15	1.063,03
111090	53.970,00	15.411,81	36.000,00	51.411,81	2.558,19	500.000,00	15.744,81	484.255,19	181.606,20		484.255,19	181.606,20
111090	78.125,72	78.125,72		78.125,72		500.000,00	354.860,72	145.139,28	181.302,34		145.139,28	181.302,34
111100	239.762,02	239.762,02		239.762,02		570.000,00	448.824,91	121.175,09	123.393,03		121.175,09	123.393,03
111110	177.798,95	177.798,95		177.798,95		2.720.000,00	1.676.935,85	1.043.064,15	182.621,68		1.043.064,15	182.621,68
111120	24.848,42	24.848,42		24.848,42		300.000,00	155.448,21	143.551,79	7.270,01		143.551,79	7.270,01
111130	77.704,16	77.704,16		77.704,16		1.150.000,00	1.010.415,38	131.584,62	23.418,65		131.584,62	23.418,65
111140	208.849,54	208.849,54		208.849,54		700.000,00	563.808,40	136.191,60	209.741,71		136.191,60	209.741,71
111145	143.770,14	143.770,14		143.770,14		200.000,00	143.770,14	56.229,86			56.229,86	
111150	433.296.787,83	433.296.787,83	544.960,51	2.771.748,34	1.551.360,53	17.296.000,00	11.718.320,12	3.291.723,21			11.718.320,12	3.291.723,21



Capitolo Codice	Gestione dei Residui 2007						Gestione di Cassa				Totale dei Residui Passivi al Termine dell'Esercizio 2007 (8 + 14)
	Residui Passivi al 1° Gennaio 2007	Pagati	Rimasti da Pagare	Totale (13 + 14)	Variazioni		Previsioni	Pagamenti (7 + 13)	Diff. rispetto alle Previsioni		
					In più (15 - 12)	In meno (12 - 15)			In Più (19 - 18)	In Meno (18 - 19)	
12	13	14	15	16	17	18	19	20	21	22	
1.1.2.											
1.1.2.000.	2.512,03	2.512,03		2.512,03		2.430.000,00	2.396.929,55		33.071,45	893,01	
1.1.2.010	6.630,12					30.000,00	22.000,00		8.000,00		
1.1.2.020	435,77	435,77	435,77			7.000,00	1.685,24		5.314,76	1.291,04	
1.1.2.030	36.996,17	36.996,17	36.996,17			120.000,00	46.049,17		73.950,83	46.950,41	
1.1.2.040						309.000,00	214.547,67		85.452,33	52.186,95	
1.1.2.050	4.131,42	4.131,42	4.131,42			350.000,00	245.123,52		104.876,48	47.618,95	
1.1.2.060											
1.1.2.070	69.141,88	89.141,88	89.141,88			270.000,00	231.044,64		38.955,36	48.647,24	
1.1.2.080	212.296,04	212.296,04	212.296,04			250.000,00	44.162,61	191.612,61		57.083,39	
1.1.2.095						203.000,00	151.193,93		51.806,07	50.951,80	
1.1.2.098	16.489,95	16.489,95	16.489,95			180.000,00	147.300,02		32.699,98	14.117,84	
1.1.2.100	10.050,65	10.050,65	10.050,65			58.000,00	40.400,03		17.599,97	17.650,54	
1.1.2.110	5.082,28	5.082,28	5.082,28			100.000,00	47.435,04		52.563,96	1.013,21	
1.1.2.120											
1.1.2.130	2.312.725,00	991.497,85	1.294.215,15	2.285.713,00		3.500.000,00	1.694.811,36		1.815.188,64	2.508.865,93	
1.1.2.140						65.000,00	10.800,00		54.200,00	10.800,00	
1.1.2.150	197.570,46	171.288,86	24.836,64	196.125,49		500.000,00	371.039,52		128.960,48	153.935,96	




## XVI LEGISLATURA — DISEGNI DI LEGGE E RELAZIONI — DOCUMENTI

Capitolo Codice	Gestione dei Residui 2007						Gestione di Cassa				Totale dei Residui Passivi al Termino dell'Esercizio 2007 (€ 311)
	Residui Passivi al 1° Gennaio 2007	Pagati	Rimasti da Pagare	Totale (13 + 14)	Variazioni		Previsioni	Pagamenti (7 + 13)	Diff. rispetto alle Previsioni		
					In più (15 - 12)	In meno (12 - 15)			In Più (19 - 18)	In Meno (19 - 19)	
1	12	13	14	15	16	17	18	19	20	21	22
1.1.2.100	18.980,92	17.180,92		17.180,92		1.800,00	150.000,00	40.433,19		103.566,82	1.800,00
1.1.2.170											
1.1.2.180	36.257,44	32.697,16		32.697,16		3.560,20	150.000,00	80.032,11		79.967,89	68.767,67
1.1.2.190	18.353,42	6.697,50		6.697,50		11.655,92	104.000,00	50.717,78		53.282,22	1.294,00
1.1.2.200	10.920,97	10.840,97		10.840,97		80,00	150.000,00	51.551,33		98.448,67	13.798,10
1.1.2.210							100.000,00	40.545,30		59.454,61	603,00
1.1.2.220	64.578,76	57.834,76	6.744,00	64.578,76			120.000,00	62.655,43		57.333,57	53.121,26
1.1.2.230											
1.1.2.210	27.284,27	27.284,27		27.284,27			200.000,00	72.801,91		127.198,09	80.059,06
1.1.2.250	18.966,68	16.014,08	2.952,00	18.966,08		0,60	112.000,00	19.638,69		92.361,31	21.797,64
1.1.2.260	139.483,80	95.453,00	15.000,00	110.453,00		29.030,80	450.000,00	122.714,50		327.285,50	56.063,00
1.1.2.270	1.015.883,51	829.422,71	175.961,59	1.005.404,30		10.479,21	2.500.000,00	1.318.872,63		1.181.127,37	925.593,81
1.1.2.280	4.026,03	4.026,03		4.026,03			50.000,00	45.189,65		4.810,35	3.000,00
1.1.2.290							35.000,00	1.668,71		33.331,29	1.024,00
1.1.2.300				7.450,10		1.999,99	55.000,00	44.529,00		10.471,00	6.921,10



## XVI LEGISLATURA - DISEGNI DI LEGGE E RELAZIONI - DOCUMENTI

Capitolo Codice	Gestione dei Residui 2007						Gestione di Cassa				Totale dei Residui Passivi al Termine dell'esercizio 2007 (8+19)	
	Residui Passivi al 1° Gennaio 2007	Pagati	Rimasti da Pagare	Totale (13+14)	Variazioni		Previsioni	Pagamenti (7+13)	Diff. rispetto alle Previsioni			
					In più (15-12)	In meno (12-15)			In Più (19-18)	In Meno (18-19)		
12	13	14	15	16	17	18	19	20	21	22		
1												
1.1.2.310	231,55	231,55	231,55	231,55		9.083,00	1.182,90		7.817,20	193,60		
1.1.2.320	35.537.415,71		35.537.415,71	35.537.415,71		3.500.000,00			3.500.000,00	35.537.415,71		
1.1.2.330	18.018,61	18.018,61	18.018,61	18.018,61		180.000,00	19.456,61		160.541,39	8.720,00		
1.1.2.340	149.125,98	19.525,98	129.600,00	149.125,98		150.000,00	19.525,98		130.474,02	129.600,00		
1.1.2.350	58.594,00	25.085,00	23.460,00	48.545,00		200.000,00	25.824,58		174.175,42	51.211,00		
1.1.2.360	40.021.583,54	2.707.685,53	37.210.205,09	39.917.890,62		16.588.000,00	8.075.028,58		8.704.504,03	40.002.247,78		
	44.688.569,21	5.060.227,62	37.755.165,80	42.815.393,22	0,00	35.134.000,00	20.526.907,05		14.798.705,56	43.451.082,55		
1.2.0.												
1.2.0.000	23.356.030,22	23.353.310,42	2.719,80	23.356.030,22		107.000.000,00	124.355.706,08		17.355.706,08	17.633.621,14		
1.2.0.010	11.702.717,36	9.598.295,88	2.019.383,85	11.617.679,73		77.000.000,00	80.445.647,84		3.445.647,84	8.088.531,89		
1.2.0.020	3.348.076,04	2.816.578,15	531.497,89	3.348.076,04		6.000.000,00	4.842.656,84		1.157.341,16	4.305.417,20		
1.2.0.030	3.883.000,00	3.883.000,00	359.025,09	3.883.004,12		9.200.000,00	9.629.005,86	429.005,86		4.453.869,26		
1.2.0.040	2.604.034,00	1.087.997,80	1.453.051,09	2.540.996,89		5.300.000,00	2.667.593,27		2.632.406,73	3.973.195,62		
1.2.0.050	15,27											



Capitolo Codice	Gestione dei Residui 2007										Gestione di Cassa			Yedivisi Passivi al Termine dell'Esercizio 2007 (8 + 11)
	Residui Passivi al 1° Gennaio 2007	Pagati	Rimasti da Pagare	Totale (13 + 14)	Variazioni		Previsioni	Pagamenti (7 + 13)	Diff. rispetto alle Previsioni		Yedivisi Passivi al Termine dell'Esercizio 2007 (8 + 11)			
					In più (15 - 12)	In meno (12 - 15)			In Più (19 - 18)	In Meno (18 - 19)				
12	13	14	15	16	17	18	19	20	21	22				
1.2.0.000	952.634,00	740.162,57	168.246,06	908.408,63		44.225,37	1.600.000,00	746.033,78		853.966,22	780.076,24			
1.2.0.000	8.989,00	8.989,00		8.989,00			450.000,00	8.989,00		441.011,00	254.987,40			
1.2.0.020	370.264,14	1.306,14	368.958,00	370.264,14			800.000,00	1.306,14		796.953,86	514.348,90			
1.2.1.	46.225.749,59	41.130.568,99	4.902.881,78	46.033.450,77		192.298,82	207.350.000,00	222.696.940,81	21.230.359,72	5.883.418,97	48.068.160,17			
1.2.1.000	5.974.904,89	4.223.269,11	1.750.643,00	5.973.912,11		992,78	10.600.000,00	5.906.839,11		4.693.100,89	10.917.031,00			
1.2.1.010	15.212.306,30	8.726.529,37	6.485.776,93	15.212.306,30			9.200.000,00	9.099.961,43	699.961,43		16.162.344,87			
1.2.1.020	3.400.696,76	844.405,02	2.556.291,74	3.400.696,76			2.000.000,00	844.405,02		1.155.594,88	4.205.291,74			
1.2.2.	24.587.907,95	13.794.203,50	10.792.711,67	24.586.915,17		992,78	21.800.000,00	16.051.265,58	699.961,43	5.848.695,87	31.285.649,61			
1.2.2.000	10.507.750,37	10.455.544,48		10.455.544,48		52.205,89	117.500.000,00	107.970.468,24		9.529.531,76	19.399.076,24			
1.2.3.	10.507.750,37	10.455.544,48		10.455.544,48		52.205,89	117.500.000,00	107.970.468,24		9.529.531,76	19.399.076,24			
1.2.3.000	1.972.438,10	1.972.438,10		1.972.438,10			14.200.000,00	11.563.788,19		2.636.211,81	2.608.619,91			
1.2.3.010	2.304.826,50	2.067.074,21		2.067.015,51		237.807,99	7.700.000,00	7.969.224,03	269.224,03		2.040.369,77			
1.2.3.020	819.000,00	2.250.250,00	38.160,00	625.411,00		193.591,00	1.200.000,00	675.329,80		524.670,20	255.769,10			





## XVI LEGISLATURA - DISEGNI DI LEGGE E RELAZIONI - DOCUMENTI

Capitolo Codice	Gestione dei Residui 2007						Gestione di Cassa				Totale dei Residui Passivi al Termine dell'esercizio 2007 (8 + 11)
	Residui Passivi al 1° Gennaio 2007	Pagati	Rimasti da Pagare	Totale (13 + 14)	Variazioni		Previsioni	Pagamenti (7 + 13)	Diff. rispetto alle Previsioni		
					In più (15 - 12)	In meno (12 - 15)			In Più (19 - 18)	In Meno (18 - 19)	
1	12	13	14	15	16	17	18	19	20	21	22
1.2.1.030	123.797,46	123.797,46		123.797,46			120.000,00	123.797,46	3.797,46		
1.2.4.	5.220.061,06	4.750.502,07	38.160,00	4.788.662,07		431.398,99	23.220.000,00	20.332.139,48	273.021,49	3.160.892,01	4.811.787,04
1.2.4.000	3.029.460,02	2.994.660,00		2.994.660,00		34.800,02	12.500.000,00	11.592.720,00		907.280,00	2.801.700,00
1.2.4.010	29.850,20	29.850,20		29.850,20			270.000,00	157.862,32		112.137,68	11.500,00
1.2.4.020	354.521,54	235.173,88		235.173,88		119.347,66	11.000.000,00	6.397.265,22		4.602.734,78	3.785.145,23
1.2.4.030	932.968,00	896.256,00		896.256,00		36.712,00	19.000.000,00	5.494.488,00		13.505.512,00	13.896.768,00
	4.346.799,76	4.155.940,08		4.155.940,08		190.859,68	42.770.000,00	23.642.335,54		19.127.664,46	20.455.213,33
1.2.5.	1.374.598,10	1.374.598,10		1.374.598,10			1.700.000,00	1.374.598,10		325.401,90	1.300.000,00
1.2.5.010	546.676,22	546.676,22		546.676,22			600.000,00	546.676,22		63.323,78	557.699,74
1.2.5.020	38.353,20	38.353,20		38.353,20			50.000,00	38.353,20		11.046,80	39.120,26
1.2.5.030	400.000,00	400.000,00		400.000,00			1.500.000,00	1.037.500,00		462.500,00	562.500,00
1.2.5.040	219.000,68	88.727,69	128.672,41	217.400,10		800,84	250.000,00	93.474,09		66.525,91	166.925,01



Capitolo Codice	Gestione dei Residui 2007										Gestione di Cassa			Totali dei Residui Passivi al Termine dell'Esercizio 2007 (8 + 9 + 20 + 21)
	Residui Passivi al 1° Gennaio 2007	Pagati	Rimasti da Pagare	Totale (13 + 14)	Variazioni		Previsioni	Pagamenti (7 + 13)	Diff. rispetto alle Previsioni		In Meno (18 - 19)			
					In più (15 - 12)	In meno (12 - 15)			In Più (19 - 18)	In Più (19 - 18)				
1	12	13	14	15	16	17	18	19	20	21	22			
1.2.5.050							20.000,00	3.567,80		16.432,20				
1.2.5.060	89.847,19	89.847,19		89.847,19			200.000,00	257.878,32	57.878,32					
1.2.6.	2.067.675,65	2.538.202,40	128.672,41	2.666.874,81		800,84	4.328.000,00	3.352.047,73	57.678,32	1.025.630,99	2.628.158,01			
1.2.6.000	462.433,71		462.433,71	462.433,71			1.100.000,00			1.100.000,00	462.433,71			
1.2.6.010	24.000,00					24.000,00	70.000,00			70.000,00				
1.2.6.020	600.000,00		600.000,00	600.000,00			1.000.000,00			1.000.000,00	600.000,00			
1.2.6.030	76.727,91	29.014,80	47.713,11	76.727,91			60.000,00	29.014,80		30.965,20	47.713,11			
1.2.7.	1.163.161,62	29.014,80	1.110.146,82	1.139.161,62		24.000,00	2.230.000,00	29.014,80		2.200.985,20	1.110.145,82			
1.2.7.000	1.003.115,18	941.102,54	61.041,44	1.002.143,98		971,20	3.000.000,00	1.718.669,06		1.281.330,92	1.732.223,06			
1.2.7.010	3.268.941,04	2.306.624,92	539.000,00	3.143.524,92		115.416,12	4.900.000,00	2.916.653,94		1.983.346,06	1.251.664,06			



Capitolo Codice	Gestione dei Residui 2007						Gestione di Cassa				Residui Passivi di Tasse e Tributi dell'Esercizio 2007 (8 + 11)
	Residui Passivi al 1° Gennaio 2007	Pagati	Rimasti da Pagare	Totale (13 + 14)	Variazioni		Previsioni	Pagamenti (7 + 13)	Diff. rispetto alle Previsioni In Più (19 - 18)	In Meno (18 - 19)	
					In più (15 - 12)	In meno (12 - 15)					
1	12	13	14	15	16	17	18	19	20	21	22
1.2.7.020							800.000,00				
1.2.7.030							800.000,00			800.000,00	780.000,00
1.2.7.040	56.022.991,39	1.060.630,74	54.962.360,65	56.022.991,39			35.000.000,00	1.060.630,74		33.939.369,26	35.170.913,00
1.2.7.060	20.658.275,96		20.658.275,96	20.658.275,96			20.700.000,00			20.700.000,00	20.658.275,96
1.2.7.060							270.000,00	61.368,00		206.632,00	108.000,00
1.2.8.	80.943.323,57	4.606.258,20	76.220.678,05	80.826.936,25		116.387,32	64.670.000,00	5.757.321,76		58.912.678,24	79.773.177,08
1.2.8.000							750.000,00	545.006,84		204.993,16	4.041,37
1.2.8.010	11.352,33	11.352,33		11.352,33			4.285.000,00	4.284.171,21		828,79	
1.2.8.020							1.700.000,00	1.409.806,66		290.193,34	123.261,64
1.2.8.040	22.805,78	22.805,78		22.805,78			300.000,00	160.526,45		139.473,55	60.850,00
1.2.8.050	160.000,00	95.354,18		95.354,18		64.645,82	7.035.000,00	6.399.511,16		635.488,84	188.153,91
1.2.9.	194.158,11	129.512,29		129.512,29		64.645,82	2.000.000,00	1.099.095,77		900.904,23	775.102,68
1.2.9.000	62.158,62	22.739,22	39.419,40	62.158,62							



Capitolo	Gestione dei Residui 2007						Gestione di Cassa					Totale dei Residui Passivi al Termine dell'Esercizio 2007 (3+11)
	Residui Passivi al 1° Gennaio 2007	Pagati	Rimasti da Pagare	Totale (13+14)	Variazioni		Previsioni	Pagamenti (7+13)	Diff. rispetto alle Previsioni			
					In più (15-12)	In meno (12-15)			In Più (19-18)	In Meno (18-19)		
12	13	14	15	16	17	18	19	20	21	22		
1												
1.2.9.010						1.200.000,00	1.200.000,00				1.200.000,00	
1.2.9.020						80.000,00	80.000,00				80.000,00	
1.2.9.030	515.431,17	7.071,58		7.071,58	508.359,59	508.000,00	508.359,59	7.071,58		492.928,42		
1.2.9.040												
1.2.9.050	577.589,79	29.810,80	39.419,40	69.230,20	508.359,59	3.780.000,00	1.106.167,35			2.873.832,65		775.162,65
	176.434.177,47	81.619.557,61	93.232.670,13	174.852.227,74	0,00	494.675.000,00	407.937.212,13	22.261.221,02		108.999.008,59		260.621.635,59
1.5.0.												
1.5.0.000	0,00	0,00	0,00	0,00	0,00	1.000.000,00	0,00			1.000.000,00		0,00
	221.122.746,68	86.679.785,23	130.987.835,73	217.667.620,96	0,00	530.809.000,00	428.464.119,48	22.452.833,63	124.797.714,15	244.073.718,05		
	221.122.746,68	86.679.785,23	130.987.835,73	217.667.620,96	0,00	530.809.000,00	428.464.119,40	22.452.833,63	124.797.714,15	244.073.718,05		




Capitolo Codice	Gestione dei Residui 2007										Gestione di Cassa			Totale dei Residui Passivi al Termine dell'Esercizio 2007 (8 + 13)
	Residui Passivi al 1° Gennaio 2007	Pagati	Rimasti da Pagare	Totale (13 + 14)	Variazioni		Previsioni	Pagamenti (7 + 13)	Diff. rispetto alle Previsioni					
					In più (15 - 12)	In meno (12 - 15)			In Più (18 - 16)	In Meno (16 - 19)				
12	13	14	15	16	17	18	19	20	21	22				
1														
2.1.0.														
2.1.0.000														
2.1.0.010														
2.1.0.050	1.780.856,94	529.313,82	1.251.543,12	1.780.856,94		2.000.000,00	543.883,98		1.456.116,02	1.927.275,12				
2.1.0.030														
2.1.0.040														
2.1.1.	1.780.856,94	529.313,82	1.251.543,12	1.780.856,94		2.000.000,00	543.883,98		1.456.116,02	1.927.275,12				
2.1.1.000	43.008,39		43.008,39	43.008,39										43.008,39
2.1.1.010	43.008,39		43.008,39	43.008,39										43.008,39
2.1.2.														
2.1.2.000	76.320,00			76.320,00		250.000,00	94.364,80		155.635,20	2.1.669,45				
2.1.2.010														
2.1.2.020	56.322,00			56.322,00		450.000,00	66.513,91		381.486,09	56.250,10				
2.1.2.030	132.642,00			132.642,00		700.000,00	162.878,71		537.121,29	87.075,05				



Capitolo Codice	Gestione dei Residui 2007					Gestione di Cassa				Totale dei Residui Passivi al Termine dell'Esercizio 2007 (6 + 14)		
	Residui Passivi al 1° Gennaio 2007	Pagati	Rimasti da Pagare	Totale (13 + 14)	Variazioni		Previsioni	Pagamenti (7 + 13)	Diff. rispetto alle Previsioni			
					In più (15 - 12)	In meno (12 - 15)			In Più (19 - 18)		In Meno (18 - 19)	
1	12	13	14	15	16	17	18	19	20	21	22	
2.1.3												
2.1.3.000												
2.1.4	130.000,00	130.000,00		130.000,00			850.000,00	532.032,00		317.968,00	394.554,00	
2.1.4.000							50.000,00			50.000,00		
2.1.4.010												
2.1.4.020												
2.1.5	130.000,00	130.000,00		130.000,00			900.000,00	532.032,00		367.968,00	396.564,00	
2.1.5.000							411.000,00	411.000,00				
2.1.5.010							411.000,00	411.000,00				
	2.086.507,33	791.955,82	1.294.551,51	2.086.507,33	0,00	0,00	4.011.000,00	1.649.794,69	0,00	2.361.205,31	2.440.663,06	



Capitolo Codice	Gestione dei Residui 2007						Gestione di Cassa			Totale dei Residui Passivi al Termine dell'Esercizio 2007 (6 + 11)	
	Residui Passivi al 1° Gennaio 2007	Pagati	Rimasti da Pagare	Totale (13 + 14)	Variazioni		Previsioni	Pagamenti (7 + 13)	Diff. rispetto alle Previsioni		
					In più (15 - 12)	In meno (12 - 15)			In Più (18 - 19)		In Meno (19 - 18)
1	12	13	14	15	16	17	18	19	20	21	22
2.2.0.											
2.2.0.000	124.067.545,23	13.666.891,61	110.400.653,62	124.067.545,23			14.000.000,00	13.666.891,61		333.108,39	110.400.653,62
	124.067.545,23	13.666.891,61	110.400.653,62	124.067.545,23			14.000.000,00	13.666.891,61		333.108,39	110.400.653,62
2.2.1.											
2.2.1.100											
2.2.2.											
2.2.2.000											
2.2.3.											
2.2.3.000											
2.2.3.010											
2.2.3.020											
2.2.3.030											
2.2.4.											
2.2.4.000											

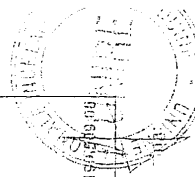


Capitolo Codice	Gestione dei Residui 2007						Gestione di Cassa				Totale dei Residui Passivi al Termine dell'Esercizio 2007 (9 + 14)	
	Residui Passivi al 1° Gennaio 2007	Pagati	Rimasti da Pagare	Totale (13 + 14)	Variazioni		Previsioni	Pagamenti (7 + 13)	Diff. rispetto alle Previsioni			
					In più (15 - 12)	In meno (12 - 15)			In Più (19 - 18)	In Meno (18 - 19)		
12	13	14	15	16	17	18	19	20	21	22		
2.2.5												
2.2.5.010	285.761,70					285.761,70	1.000.000,00	719.493,47			280.506,53	48.133,07
2.2.5.010												
2.2.5.020	285.761,70					285.761,70	1.000.000,00	719.493,47			280.506,53	48.133,07
4.1.0.												
4.1.0.000	124.353.306,93	13.666.891,61	110.400.653,62	124.067.545,23	0,00	285.761,70	15.000.000,00	14.380.385,08	0,00		613.614,92	110.448.786,99
4.1.0.010	126.439.814,26	14.458.847,43	111.695.205,13	126.154.052,56	0,00	285.761,70	19.011.000,00	16.036.179,77	0,00		2.974.820,23	112.898.450,05
4.1.0.020												
4.1.0.030	159.822,76	159.822,76		159.822,76			2.200.000,00	1.839.970,35			360.029,65	145.170,09
	93.655,89	93.655,89		93.655,89			1.400.000,00	1.349.737,60			50.262,40	32.410,09
	224.820,81	224.820,81		224.820,81			3.000.000,00	1.609.154,62			1.390.845,36	67.821,39
	90.840,74	90.840,74		90.840,74			120.000,00	90.840,74			29.159,26	84.801,12







Capitolo Codice	Gestione dei Residui 2007						Gestione di Cassa				Totale dei Residui Passivi al Terminare dell'Esercizio 2007 (B + 14)		
	Residui Passivi al 1° Gennaio 2007		Pagati	Rimasti da Pagare	Totale (13 + 14)	Variazioni		Previsioni	Pagamenti (7 + 13)	Diff. rispetto alle Previsioni in Più (19 - 18)		in Meno (18 - 19)	
	12	13				14	15						16
1												21	22
410.010	25.902,89	25.902,89		25.902,89			80.000,00	25.902,89				54.097,11	33.919,10
410.050	367.229,38	367.229,38		367.229,38			6.500.000,00	4.860.847,34				1.639.152,66	312.939,61
410.060	395.351,72	395.351,72		395.351,72			5.400.000,00	4.306.754,55				1.093.245,45	361.393,43
410.070							600.000,00	16.704,10				583.295,81	
410.090	90.102,80	90.102,80		90.102,80			1.500.000,00	1.220.726,10				279.273,90	21.809,00
410.090	21.061,74	21.061,74		21.061,74			200.000,00	119.321,72				80.678,28	11.164,05
410.100	221,77	221,77		221,77			75.000,00	1.954,50				73.045,50	205,38
410.130	63.153,80	63.153,80		63.153,80			800.000,00	560.757,27				239.242,73	67.525,45
410.130	19.066,18	19.066,18		19.066,18			195.000,00	130.026,15				64.973,85	18.247,18
410.140	38.851,43	38.851,43		38.851,43			500.000,00	509.214,96		9.214,96			16.202,19
410.150	18.754,31	18.754,31		18.754,31			100.000,00	18.754,31				81.245,69	17.483,59
410.160	1.608.836,22	1.608.836,22		1.608.836,22			22.670.000,00	16.660.667,29				6.018.547,67	1.195.919,05



Capitolo Codice	Gestione dei Residui 2007							Gestione di Cassa			Totale dei Residui Passivi al Termine dell'Esercizio 2007 (8+11)
	Residui Passivi al 1° Gennaio 2007	Pagati	Rimasti da Pagare	Totale (13 + 14)	Variazioni		Previsioni	Pagamenti	Diff. rispetto alle Previsioni		
					In più (15 - 12)	In meno (12 - 15)			In Più (19 - 18)	In Meno (18 - 19)	
12	13	14	15	16	17	18	19	20	21	22	
1											
4.1.1.											
4.1.1.000	1.123,22	1.123,22		1.123,22		60.000,00	17.533,35		42.466,65		
4.1.1.010						60.000,00	3.702,30		56.297,70		
4.1.1.020						110.000,00	25.110,81		84.889,19		
4.1.1.030	7.741,80		1.561,00	1.561,00		320.000,00	19.272,04		300.727,96		9.003,00
4.1.2.						550.000,00	65.610,50		484.381,50		5.603,00
4.1.2.000											
4.1.2.010	73.078,45	73.078,45		73.078,45		1.000.000,00	130.933,89		869.066,11		358.118,01
4.1.3.						1.000.000,00	130.933,89		869.066,11		358.118,01
4.1.3.000											
	1.690.779,69	1.683.037,89	1.561,00	1.684.598,89	0,00	24.220.000,00	16.857.219,68		7.371.995,28		1.557.630,09
	1.690.779,69	1.683.037,89	1.561,00	1.684.598,89	0,00	24.220.000,00	16.857.219,68		7.371.995,28		1.557.630,09



Capitolo Codice	Gestione dei Residui 2007					Gestione di Cassa				Totale dei Residui Passivi al Termine dell'Esercizio 2007 (R + I4)	
	Residui Passivi al 1° Gennaio 2007	Pagati	Rimasti da Pagare	Totale (13 + 14)	Variazioni		Previsioni	Pagamenti (7 + 13)	Diff. rispetto alle Previsioni		
					In più (15 - 12)	In meno (12 - 15)			In Più (19 - 18)		In Meno (18 - 19)
12	13	14	15	16	17	18	19	20	21	22	
	221.122.746,68	86.679.785,23	130.987.835,73	217.667.620,96	0,00	3.455.125,72	530.809.000,00	428.464.119,48	22.462.833,63	124.797.714,15	244.072.715,05
	126.439.814,26	14.458.847,43	111.695.205,13	126.154.052,56	0,00	285.761,70	19.011.000,00	16.036.179,77	0,00	2.974.820,23	112.899.450,05
	1.690.779,69	1.683.037,89	1.561,00	1.684.598,89	0,00	6.180,80	24.220.000,00	16.857.219,68	9.214,90	7.371.095,28	1.557.630,09
	349.253.340,63	102.821.670,55	242.684.601,86	345.506.272,41	0,00	3.747.068,22	574.040.000,00	461.357.518,93	22.462.048,59	135.144.529,66	358.529.798,19
	349.253.340,63	102.821.670,55	242.684.601,86	345.506.272,41	0,00	3.747.068,22	574.040.000,00	461.357.518,93	22.462.048,59	135.144.529,66	358.529.798,19
	349.253.340,63	102.821.670,55	242.684.601,86	345.506.272,41	0,00	3.747.068,22	574.040.000,00	461.357.518,93	22.462.048,59	135.144.529,66	358.529.798,19



PAGINA BIANCA

**U.N.I.R.E.**  
Unione Nazionale incremento Razze Equine

DOCUMENTO n.2  
IL CONTO ECONOMICO

ESERCIZIO FINANZIARIO  
ANNO 2007




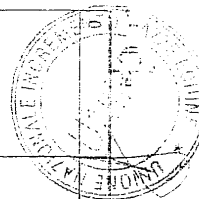
PAGINA BIANCA

**U.N.I.R.E.  
Conto Economico 2007**

Codice Conto	Descrizione	Anno 2007		Anno 2006	
		Parziali	Totali	Parziali	Totali
EA	VALORE DELLA PRODUZIONE		414.454.055		451.577.857
EA.01	RICAVI DELLE VENDITE E DELLE PRESTAZIONI				
EA.02	VARIAZIONE DELLE RIMANENZE				
EA.03	VARIAZIONE DEI LAVORI IN CORSO SU ORDINAZIONE				
EA.04	INCREMENTI DI IMMOBILIZZAZIONI PER LAVORI INTERNI		40.431.197		30.452.921
EA.05	ALTRI RICAVI E PROVENTI		454.885.252		482.030.778
	<b>Totale VALORE DELLA PRODUZIONE</b>				
EB	COSTI DELLA PRODUZIONE		256.471		298.241
EB.06	PER MATERIE PRIME, SUSSIDIARIE, DI CONSUMO E MERCI				
EB.07	PER SERVIZI		416.800.816		451.255.473
EB.08	PER GODIMENTO BENI DI TERZI		2.570.776		2.552.778
EB.09	PER IL PERSONALE		12.543.250		15.770.719
EB.09.0A	SALARI E STIPENDI	7.930.282		9.293.339	
EB.09.0B	ONERI SOCIALI	3.353.459		5.068.411	
EB.09.0C	TRATTAMENTO DI FINE RAPPORTO	1.091.478		1.197.424	
EB.09.0D	TRATTAMENTO DI QUIESCENZA E SIMILI				
EB.09.0E	ALTRI COSTI	168.031		211.545	
EB.10	AMMORTAMENTI E SVALUTAZIONI		3.794.951		20.558.676
EB.10.0A	AMMORTAMENTO DELLE IMMOBILIZZAZIONI IMMATERIALI	106.990		16.249	
EB.10.0B	AMMORTAMENTO DELLE IMMOBILIZZAZIONI MATERIALI	673.971		759.228	
EB.10.0C	ALTRE SVALUTAZIONI DELLE IMMOBILIZZAZIONI				
EB.10.0D	SVALUTAZIONE DEI CREDITI COMPRESI NELL'ATTIVO CIRCOLANTE E DELLE DISPONIBILITA' LIQUIDE	3.013.990		20.183.199	
EB.11	VARIAZIONE DELLE RIMANENZE DI MATERIE PRIME, SUSSIDIARIE, DI CONSUMO E MERCI				
EB.12	ACCANTONAMENTI PER RISCHI ED ONERI		3.088.605		1.546.806



Codice Conto	Descrizione	Anno 2007		Anno 2006	
		Parziali	Totali	Parziali	Totali
EB.13	ACCANTONAMENTO AI FONDI PER ONERI		1.408.576		1.432.719
EB.14	ONERI DIVERSI DI GESTIONE		440.433.445		493.865.412
	<b>Totale COSTI DELLA PRODUZIONE</b>		<b>14.451.807</b>		<b>-11.774.634</b>
Differenza tra valore e costi della produzione					
EC	PROVENTI E ONERI FINANZIARI				
EC.15	PROVENTI DA PARTECIPAZIONI				
EC.16	ALTRI PROVENTI FINANZIARI		361.669		318.239
EC.16.0A	DI CREDITI ISCRITTI NELLE IMMOBILIZZAZIONI				
EC.16.0B	DI TITOLI ISCRITTI NELLE IMMOBILIZZAZIONI CHE NON COSTITUISCONO PARTECIPAZIONI				
EC.16.0C	DI TITOLI ISCRITTI NELL'ATTIVO CIRCOLANTE CHE NON COSTITUISCONO PARTECIPAZIONI				
EC.16.0D	PROVENTI DIVERSI DAI PRECEDENTI	361.899		318.239	
EC.17	INTERESSI ED ALTRI ONERI FINANZIARI				
EC.18	UTILI E PERDITE SU CAMBI		-4.821.867		-5.306.727
	<b>Totale PROVENTI E ONERI FINANZIARI</b>		<b>-4.459.978</b>		<b>-4.988.488</b>
ED	RETTIFICHE DI VALORE DI ATTIVITA' FINANZIARIE				
ED.18	RIVALUTAZIONI				
ED.18.0A	DI PARTECIPAZIONI				
ED.18.0B	DI IMMOBILIZZAZIONI FINANZIARIE				
ED.18.0C	DI TITOLI ISCRITTI NELL'ATTIVO CIRCOLANTE				
ED.19	SVALUTAZIONI				
ED.19.0A	DI PARTECIPAZIONI				
ED.19.0B	DI IMMOBILIZZAZIONI FINANZIARIE				
ED.19.0C	DI TITOLI ISCRITTI NELL'ATTIVO CIRCOLANTE				
	<b>Totale RETTIFICHE DI VALORE DI ATTIVITA' FINANZIARIE</b>		<b>0</b>		<b>0</b>





Codice Conto	Descrizione	Anno 2007		Anno 2006	
		Parziali	Totali	Parziali	Totali
EE	PROVENTI E ONERI STRAORDINARI				
EE.20	PROVENTI CON SEPARATA INDICAZIONE DELLE PLUSVALENZE DA ALIENAZIONI I CUI RICAVI NON SONO ISCRIVIBILI				
EE.21	ONERI STRAORDINARI CON SEPARATA INDICAZIONE DELLE MINUSVALENZE DA ALIENAZIONI I CUI EFFETTI CONTABIL				
EE.22	SOPRAVVVENIENZE ATTIVE ED INSUSSISTENZE DEL PASSIVO		3.075.767		14.383.193
EE.23	SOPRAVVVENIENZE PASSIVE ED INSUSSISTENZE DELL'ATTIVO		-8.837.534		-7.601.995
	Totale PROVENTI E ONERI STRAORDINARI		-5.762.227		9.820.098
	Risultato prima delle imposte		4.229.602		-6.943.024
EF	IMPOSTE DIRETTE				
EF.24	IMPOSTE DIRETTE		1.510.265		145.990
	Totale IMPOSTE DIRETTE		1.510.265		145.990
	Avanzo Economico		2.719.337		
	Disavanzo Economico				7.988.914



PAGINA BIANCA

**U.N.I.R.E.**  
Unione Nazionale incremento Razze Equine

DOCUMENTO n.3  
LO STATO PATRIMONIALE

ESERCIZIO FINANZIARIO  
ANNO 2007




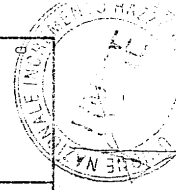
PAGINA BIANCA

**U.N.I.R.E.  
Stato Patrimoniale 2007**

ATTIVITA'	2007	2006	PASSIVITA'	2007	2006
AA) CREDITI VERSO LO STATO ED ALTRI ENTI PUBBLICI PER LA PARTECIPAZIONE AL PATRIMONIO INIZIALE	0	0	PA) PATRIMONIO NETTO	-105.397.182	0
AB) IMMOBILIZZAZIONI	10.260.712	9.903.010	PA.01) FONDO DI DOTAZIONE	916.681	916.681
AB.01) IMMOBILIZZAZIONI IMMATERIALI	1.639.087	964.970	PA.02) RISERVE OBBLIGATORIE E DERIVANTI DA LEGGI	0	0
AB.01.01) COSTI D'IMPIANTO E DI AMPLIAMENTO	0	0	PA.03) RISERVE DI RIVALUTAZIONE	0	0
AB.01.02) COSTI DI RICERCA, DI SVILUPPO E DI PUBBLICITA'	0	0	PA.04) CONTRIBUTI A FONDO PERDUTO	0	0
AB.01.03) DIRITTI DI BREVETTO INDUSTRIALE E DIRITTI DI UTILIZZAZIONE DELLE OPERE DI INGEGNERIA	0	0	PA.05) CONTRIBUTI PER PIANO DISAVANZI	0	0
AB.01.04) CONCESSIONI, LICENZE, MARCHI E DIRITTI SIMILI	722.861	285.767	PA.06) RISERVE STATUTARIE	0	0
AB.01.05) AVVIAMENTO	0	0	PA.07) ALTRE RISERVE DISTINTAMENTE INDICATE	1	0
AB.01.06) IMMOBILIZZAZIONI IN CORSO E ACCONTI	916.426	679.203	PA.08) AVANZI (DISAVANZI) ECONOMICI PORTATI A NUOVO	-109.033.221	-101.941.207
AB.01.08) MANUTENZIONI STRAORDINARIE	0	0	PA.09) AVANZO (DISAVANZO) ECONOMICO D'ESERCIZIO	2.719.337	7.089.013
AB.01.09) ALTRE	0	0	PB) CONTRIBUTI IN CONTO CAPITALE	0	0
AB.02) IMMOBILIZZAZIONI MATERIALI	4.009.289	4.570.947	PB.01) PER CONTRIBUTI A DESTINAZIONE VINCOLATA	0	0
AB.02.01) TERRENI E FABBRICATI	2.160.838	2.528.314	PB.02) PER CONTRIBUTI INDISTINTI PER LA GESTIONE	0	0
AB.02.02) IMPIANTI E MACCHINARI	36.184	26.047	PB.03) PER CONTRIBUTI IN NATURA	0	0
AB.02.03) ATTREZZATURE INDUSTRIALI E COMMERCIALI	0	0	PC) FONDI PER RISCHI E ONERI	34.943.727	31.855.123
AB.02.04) AUTOMEZZI E MOTOMEZZI	0	0	PC.01) PER TRATTAMENTO DI QUIESCENZA E OBBLIGHI SIMILI	0	0
AB.02.05) IMMOBILIZZAZIONI IN CORSO E ACCONTI	82.826	132.642	PC.02) PER IMPOSTE	0	0



ATTIVITA'		2007	2006	PASSIVITA'		2007	2006
AB.02.07) ALTRI BENI		1.729.341	1.883.944	PC.03) PER ALTRI RISCHI ED ONERI FUTURI		34.943.727	1.883.944
AB.03) IMMOBILIZZAZIONI FINANZIARIE		4.612.336	4.367.093	PC.04) PER RIPRISTINO INVESTIMENTI		0	4.367.093
AB.03.01) PARTECIPAZIONI IN:		1.717.346	1.717.346	PD) TRATTAMENTO DI FINE RAPPORTO DI LAVORO SUBORDINATO		7.744.320	1.717.346
AB.03.01.2)13000) Partecipazioni in imprese controllate		1.717.346	1.717.346	PE) RESIDUI PASSIVI		328.754.360	1.717.346
AB.03.01.2)13020) imprese collegate		0	0	PE.01) OBBLIGAZIONI		0	0
AB.03.01.2)13030) imprese controllanti		0	0	PE.02) VERSO LE BANCHE		0	0
AB.03.01.2)13040) altre imprese		0	0	PE.03) VERSO ALTRI FINANZIATORI		110.400.653	0
AB.03.01.2)13050) altri enti		0	0	PE.03.01) MINORI DI 12 MESI		14.156.372	0
AB.03.02) CREDITI		575.000	575.000	PE.03.02) MAGGIORI DI 12 MESI		96.244.281	575.000
AB.03.02.01) verso imprese controllate		0	0	PE.04) ACCONTI		0	0
AB.03.02.02) verso imprese collegate		0	0	PE.05) DEBITI VERSO FORNITORI		34.114.284	0
AB.03.02.03) verso lo stato ed altri soggetti pubblici		0	0	PE.06) RAPPRESENTATI DA TITOLI DI CREDITO		0	0
AB.03.02.04) verso altri		575.000	575.000	PE.07) VERSO IMPRESE CONTROLLATE, COLLEGATE E CONTROLLANTI		2.292.647	575.000
AB.03.03) ALTRI TITOLI		0	0	PE.08) DEBITI TRIBUTARI		61.844	0
AB.03.04) CREDITI FINANZIARI DIVERSI		2.319.990	2.074.747	PE.09) DEBITI VERSO ISTITUTI DI PREVIDENZA E SICUREZZA SOCIALE		454.784	2.074.747
AC) ATTIVO CIRCOLANTE		255.784.505	248.336.986	PE.10) DEBITI VERSO ISCRITTI, SOCI E TERZI PER PRESTAZIONI DOVUTE		0	248.336.986
AC.01) RIMBORSI		0	0	PE.11) DEBITI VERSO LO STATO ED ALTRI SOGGETTI PUBBLICI		0	0



ATTIVITA'		2007	2006	PASSIVITA'		2007	2006
AC.01.01) MATERIE PRIME, SUSSIDIARIE E DI CONSUMO		0	0	PE.12) DEBITI DIVERSI		181.130.348	0
AC.01.02) PRODOTTI IN CORSO DI LAVORAZIONE E SEMILAVORATI		0	0	PF) RATEI E RISCONTI		0	0
AC.01.03) LAVORI IN CORSO		0	0	PF.01) RATEI PASSIVI		0	0
AC.01.04) PRODOTTI FINITI E MERCI		0	0	PF.02) RISCONTI PASSIVI		0	0
AC.01.05) ACCONTI		0	0	PF.03) AGGIO SU PRESTITI		0	0
AC.02) RESIDUI ATTIVI		234.940.137	206.858.855	PF.04) RISERVE TECNICHE		0	0
AC.02.01) CREDITI VERSO UTENTI, CLIENTI ECC.		140.752.376	147.062.243				
AC.02.01.01) MINORI DI 12 MESI		92.394.136	90.023.082				
AC.02.01.02) MAGGIORI DI 12 MESI		48.358.240	57.039.161				
AC.02.02) CREDITI VERSO ISCRITTI, SOCI E TERZI		0	0				
AC.02.03) CREDITI VERSO IMPRESE CONTROLLATE E COLLEGATE		497.630	497.630				
AC.02.04) CREDITI VERSO LO STATO ED ALTRI SOGGETTI PUBBLICI		62.678.359	30.858.000				
AC.02.04Bis) CREDITI TRIBUTARI		29.307.735	26.827.375				
AC.02.05) CREDITI VERSO ALTRI		1.704.037	1.613.607				
AC.03) ATTIVITA' FINANZIARIE CHE NON COSTITUISCONO IMMOBILIZZAZIONI		0	0				
AC.03.01) PARTECIPAZIONI IN IMPRESE CONTROLLATE		0	0				
AC.03.02) PARTECIPAZIONI IN IMPRESE COLLEGATE		0	0				




	2007	2006	PASSIVITA'		2007	2006
<b>ATTIVITA'</b>						
AC.03.03) ALTRE PARTECIPAZIONI	0	0				
AC.03.04) ALTRI TITOLI	0	0				
AC.04) DISPONIBILITA' LIQUIDE	20.844.368	41.478.131				
AC.04.01) DEPOSITI BANCARIE E POSTALI	20.844.368	41.478.131				
AC.04.02) ASSEGNI	0	0				
AC.04.03) DENARO E VALORI DI CASSA	0	0				
AD) RATEI E RISCONTI	0	0				
AD.01) RATEI ATTIVI	0	0				
AD.02) RISCONTI ATTIVI	0	0				
<b>Totale Attivo</b>	<b>266.045.215</b>	<b>258.240.896</b>	<b>Totale Passivo</b>		<b>266.045.215</b>	<b>258.240.896</b>





CONTI D'ORDINE		2007	2006	2007	2006
Attivo	Passivo				
AE) CONTI D'ORDINE	PG) CONTI D'ORDINE				
AE.01) Conti d'ordine	PG.01) Conti d'ordine				
AE.01.01) Cassa di previdenza personale UNIRE	PG.01.01) Cassa previdenza personale UNIRE	2.448.839	2.392.810	2.448.839	2.392.810
AE.01.02) Fondo TOTIP e previdenza	PG.01.02) Fondo TOTIP e previdenza	1.730.732	1.656.271	1.730.732	1.656.271
AE.01.03) Cauzioni di terzi in contanti	PG.01.03) Cauzioni di terzi in contanti	447.937	567.466	447.937	567.466
AE.01.04) Cauzioni di terzi in titoli	PG.01.04) Cauzioni di terzi in titoli	474.000	670.494	474.000	670.494
AE.01.05) Cauzioni di terzi tramite fidejussioni	PG.01.05) Cauzioni di terzi mediante fidejussioni	134.654.422	360.357.594	134.654.422	360.357.594
AE.01.06) Fidejussioni bancarie	PG.01.06) Fidejussioni bancarie	110.400.654	143.608.503	110.400.654	143.608.503
TOTALE Conti d'ordine	TOTALE Conti d'ordine	250.156.584	509.253.137	250.156.584	509.253.137
TOTALE CONTI D'ORDINE	TOTALE CONTI D'ORDINE	250.156.584	509.253.137	250.156.584	509.253.137



PAGINA BIANCA

U.N.I.R.E.  
Unione Nazionale Incremento Razze Equine

Documento n. 4  
NOTA INTEGRATIVA

Esercizio finanziario  
Anno 2007





UNIRE

PAGINA BIANCA

## Indice

- a) *Criteria di valutazione utilizzati nella redazione del rendiconto generale:*  
*Per la redazione del Conto di bilancio (finanziario):*  
*Per la redazione del Bilancio (economico-patrimoniale):*  
*Imposte dell'esercizio*
- b) *Analisi delle voci del conto di bilancio.*  
*Entrate*  
*Uscite*  
*Residui*  
*Ripartizione dell'avanzo di amministrazione*
- c) *Analisi delle voci dello stato patrimoniale.*  
*Immobili*  
*Altre categorie di Immobilizzazioni Materiali*  
*Immobilizzazioni immateriali*  
*Immobilizzazioni finanziarie*  
*Crediti*  
*Disponibilità*  
*Patrimonio netto*  
*Fondi di accantonamenti vari*  
*Debiti*  
*Conti d'ordine*
- d) *Analisi delle voci del conto economico.*  
*Costi per servizi*  
*Ammortamenti e svalutazioni*  
*Accantonamenti ai fondi per rischi ed oneri*  
*Oneri diversi di gestione*  
*Proventi ed oneri straordinari*  
*Imposte dell'esercizio*
- e) *Altre notizie integrative.*



UNIRE

a) **Criteri di valutazione utilizzati nella redazione del rendiconto generale.**

Il Rendiconto Generale è stato predisposto ai sensi del DPR 97/2003.

Si riportano, qui di seguito, i principali criteri di iscrizione e di valutazione adottati dall'Ente nella redazione del rendiconto generale.

*Per la redazione del Conto di bilancio (finanziario):*

Entrate e spese finanziarie correnti

Le scritture finanziarie relative alla gestione del bilancio rilevano per ciascun capitolo, sia in conto competenza sia in conto residui, la situazione degli accertamenti e degli impegni a fronte degli stanziamenti, nonché delle somme riscosse e pagate e delle somme rimaste da riscuotere e da pagare.

L'accertamento costituisce la prima fase di gestione dell'entrata con cui il funzionario competente, sulla base di idonea documentazione, verifica la ragione del credito e la sussistenza di un idoneo titolo giuridico, individua il debitore, quantifica la somma da incassare e fissa la relativa scadenza.

L'impegno di spesa costituisce autorizzazione ad impiegare le risorse finanziarie assegnate al centro di responsabilità, con cui, a seguito di obbligazione giuridicamente perfezionata, è determinata la somma da pagare, il soggetto creditore e la ragione.

*Per la redazione del Bilancio (economico-patrimoniale):*

Immobilizzazioni immateriali

Le immobilizzazioni immateriali sono iscritte al costo, al netto di eventuali perdite durevoli di valore e delle quote di ammortamento calcolate in misura sistematica a quote costanti in relazione alla loro utilità futura.



UNIRE

Immobilizzazioni materiali

Gli immobili sono iscritti al costo d'acquisto aumentato degli oneri accessori di diretta imputazione, al netto di eventuali perdite durevoli di valore.

Per i beni immobili strumentali all'attività dell'Ente gli ammortamenti sono calcolati in maniera sistematica e costante ed in base alle aliquote stabilite dalle circolari del Ministero dell'Agricoltura e delle Foreste n. 32 del 2 agosto 1982 e n. 16 del 29 giugno 1990, rappresentative della loro vita utile.

Gli immobili, di carattere non accessorio a quelli strumentali, non vengono ammortizzati.

Le spese di manutenzione e riparazione sono addebitate al conto economico dell'esercizio in cui sono sostenute, ad eccezione di quelle incrementative della vita utile dei cespiti che sono capitalizzate.

Gli immobili non sono mai stati oggetto di rivalutazione.

Le immobilizzazioni tecniche sono iscritte al costo d'acquisto aumentato degli oneri accessori di diretta imputazione, al netto di eventuali perdite durevoli di valore.

Per le immobilizzazioni tecniche, gli ammortamenti sono calcolati in maniera sistematica e costante ed in base alle aliquote stabilite dal Decreto del Ministero delle Finanze del 31 dicembre 1988 ed alle circolari del Ministero dell'Agricoltura e delle Foreste n. 32 del 2 agosto 1982 e n. 16 del 29 giugno 1990, rappresentative della loro vita utile.

Le spese di manutenzione e riparazione sono addebitate al conto economico dell'esercizio in cui sono sostenute, ad eccezione di quelle incrementative della vita utile dei cespiti che sono capitalizzate.

Partecipazioni

Le partecipazioni sono iscritte al costo di acquisizione rettificato per perdite durevoli di valore. Tali rettifiche non vengono mantenute negli esercizi successivi se vengono meno i motivi che le hanno determinate.



Crediti

I crediti sono esposti al presumibile valore di realizzo. L'adeguamento del valore nominale dei crediti al valore presunto di realizzo è ottenuto mediante apposita svalutazione crediti, tenendo in considerazione le condizioni economiche generali e di settore.

Patrimonio netto

Per la denominazione e classificazione del capitale o fondo di dotazione dell'Ente e delle riserve si applicano i criteri indicati nel documento n. 28 dei principi contabili "Il patrimonio netto", nei limiti in cui siano compatibili con la specifica normativa applicabile all'Ente. Le voci "Utili (perdite) portati a nuovo" e "Utile (perdita) dell'esercizio" sono sostituite, rispettivamente, dalle voci "Avanzi (disavanzi) economici di precedenti esercizi" "Avanzo (disavanzo) economico dell'esercizio".

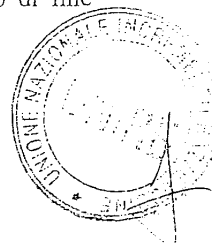

Fondi per rischi ed oneri e Trattamento di fine rapporto

Sono stanziati per coprire perdite o debiti di esistenza certa o probabile, dei quali tuttavia alla chiusura dell'esercizio non erano determinabili l'ammontare o la data di sopravvenienza.

Nella valutazione di tali fondi sono stati rispettati i criteri generali di prudenza e competenza e non si è proceduto alla costituzione di fondi rischi generici privi di giustificazione economica.

Le passività potenziali sono state rilevate in bilancio e iscritte nei fondi in quanto ritenute probabili, possibili e remote, ed essendo stimabile con ragionevolezza l'ammontare del relativo onere.

Il Trattamento di fine rapporto comprende l'ammontare delle quote accantonate a fronte dei debiti maturati nei confronti del personale dipendente per il trattamento di fine lavoro, calcolate in conformità alle disposizioni vigenti.



UNIRE



Debiti

I debiti sono rilevati al loro valore nominale, modificato in occasione di resi o di rettifiche di fatturazione.

Conti d'Ordine

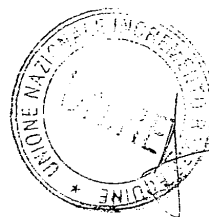

I conti d'ordine accolgono il valore delle garanzie ricevute e il valore dei beni di terzi in deposito.

Conto economico

I ricavi, i proventi, i costi e gli oneri sono rilevati secondo il principio della competenza temporale.

Imposte dell'esercizio

Le imposte sui redditi sono calcolate sui soli redditi fondiari e di capitale, considerato che l'Ente svolge, per lo più, attività istituzionale non avente rilevanza commerciale.



UNIRE

**D) Analisi delle voci del conto di bilancio.***Entrate***Entrate correnti**

Relativamente alle entrate correnti rispetto alle previsioni definitive, si sono verificate maggiori entrate per euro 9.782.376 per lo più relative ai capitoli 130.010 “Integrazione per minimo garantito su prelievi scommesse a totalizzatore” per euro 3.857.123 e 130.030 “prelievi e vincite non riscosse su scommesse Tris” per euro 4.958.787 e al capitolo 133.040 relativo a diritti di segreteria vari per euro 799.461.

Si sono altresì, verificate, minori entrate per euro 5.842.628 relative in gran parte ai capitoli 130.000 “prelievi, vincite non riscosse su scommesse da totalizzatore” per euro 3.518.634 e 131.000 “Prelievi su concorsi totip” per euro 1.474.790

Lo schema sintetico del complesso delle entrate correnti e la relativa incidenza sul totale è la seguente:

Denominazione	2007		2006	
	Importo	Incidenza	Importo	Incidenza
Trasferimenti da parte dello Stato	38.792.354	8,52%	29.210.000	6,02%
Prelievi sulle scommesse e giochi	404.948.586	88,87%	429.432.712	88,48%
Entrate per prestazione di servizi	2.909.523	0,64%	18.145.444	3,74%
Entrate derivanti dall'attività ippica	7.020.684	1,55%	7.032.999	1,44%
Redditi e proventi patrimoniali	390.683	0,08%	328.897	0,07%
Altre entrate correnti	1.652.373	0,34%	1.216.058	0,25%
<b>T O T A L E</b>	<b>455.714.203</b>	<b>100,00%</b>	<b>485.366.110</b>	<b>100,00%</b>

I trasferimenti da parte dello Stato, pari ad Euro 38.792.354, si riferiscono, per la maggior parte, ai contributi assegnati, per l'esercizio finanziario 2007, dal Ministero delle Politiche Agricole e Forestali per l'assolvimento dei fini istituzionali dell'UNIRE (euro 35.292.354) e per il resto dal contributo in conto interessi concesso dal Ministero



deil'Economia e Finanze in ottemperanza a quanto previsto dall'art. 8, comma 2 della Legge 1 agosto 2003 n. 200 (euro 3.500.000)

Nel dettaglio si evidenziano i riferimenti normativi dei contributi assegnati:

-contributo MIPAF ex legge 71 del 2005 per euro 19.234.459

-decreto MIPAF n. 25902 del 27/12/07 per euro 15.000.000

-decreto MIPAF n. 16513 del 24/07/07 per Euro 1.057.895

Dei sopraelencati contributi, al 31/12/2007, euro 1.057.895 sono stati regolarmente incassati.

Con riguardo alle entrate derivanti dai prelievi sulle scommesse e giochi, pari ad Euro 404.948.586, le stesse sono relative per Euro 404.423.376 alla categoria 130 "entrate derivanti da prelievi sulle scommesse" e per Euro 525.210 alla categoria 131 "entrate derivanti da prelievi su scommesse e giochi"

Le "entrate derivanti da prelievi su scommesse" categoria 130 derivano principalmente dalle quote di prelievo dovute dai concessionari (agenzie ed ippodromi) in base al volume delle scommesse al totalizzatore nazionale per Euro 252.875.749, e dall'ammontare dei civanzi per Euro 1.721.716, anch'esso dovuto dal volume delle scommesse al totalizzatore nazionale. L'ammontare delle quote di prelievo dovute all'Ente dalle Agenzie ippiche sulla base della differenza tra il volume delle scommesse conseguito ed il volume minimo garantito risulta pari ad Euro 6.857.123.

Il prelievo comprensivo delle vincite non riscosse e dei biglietti non rimborsati, relativo alle scommesse tris ammonta ad Euro 142.658.787 .

Le entrate derivanti dalla prestazione di servizi, cat. 132, ammontanti ad Euro 2.909.523, si riferiscono, per Euro 2.400.690 (Euro 18.083.104 nel 2006) al credito verso le agenzie ippiche per la concessione del segnale televisivo. In data 21 febbraio 2006 il Ministro dell'economia e finanze di concerto con il Ministro delle politiche



agricole e forestali ha approvato un decreto (pubblicato sulla G.U. il giorno 8 maggio 2006) recante disposizioni sulla ripartizione del segnale televisivo. Con deliberazione del Commissario n. 95 del 22 giugno 2006, nel determinare il canone per la fruizione del segnale televisivo per gli anni 2005 e 2006, l'Ente ha recepito gli accordi a suo tempo siglati con Snai e Sagisport, i quali definivano i canoni per gli anni 2001-2004 e l'attivazione delle procedure per la sottoscrizione degli atti transattivi con i singoli concessionari secondo lo schema precedentemente assentito dall'Avvocatura generale dello Stato.

Si è ritenuto opportuno e prudente indicare in bilancio una quota di competenza dell'esercizio pari ad euro 2.400.690, calcolata in costanza di applicazione del canone stabilito, per gli anni 2005 e 2006, nella sopra indicata Delibera.

Le "entrate derivanti dall'attività ippica", categoria 133 si riferiscono, per Euro 3.000.000 (euro 3.005.750 nel 2006), alle rinunce alle corse, parimenti iscritte nelle uscite correnti, in quanto retrocesse integralmente al montepremi trotto e galoppo, ed ai diritti per le patenti, qualifiche, colori, nomi assunti e passaggi di proprietà per euro 3.899.461 (Euro 3.925.392 nel 2006) e per euro 121.122 (euro 101.856 nel 2006) ai sovrapprezzi sulle corse a vendere e a reclamare.

Le entrate derivanti da redditi e proventi patrimoniali, cat. 134, ammontano ad euro 390.682 (euro 328.897 nel 2006)

Le entrate relative a poste compensative e correttive di uscite correnti cat.135, ammontano ad euro 1.652.372 (Euro 1.216.057 nel 2006).



**Entrate in conto capitale**

Le entrate in conto capitale pari ad euro 15.509.594 (Euro 1.624.325 nel 2006) si riferiscono principalmente, per euro 383.561 (euro 332.950 nel 2006), al rimborso di mutui e prestiti erogati al personale, per euro 14.589.857 (euro 516.457 nel 2006) all'IVA a credito maturata negli esercizi precedenti ed in parte (euro 516.457) già compensata, per l'attività commerciale di gestione del segnale televisivo e per euro 536.177 (Euro 774.918 nel 2006) per recupero di pagamenti non andati a buon fine.

Si sono verificate minori entrate, rispetto alle previsioni, per euro 363.806 (euro 142.675 nel 2006) relative principalmente alla cat. 215. "entrate diverse in conto capitale".


**Partite di giro**

Ammontano, nel loro complesso, ad euro 16.730.251 (Euro 18.239.658 nel 2006) e sono relative in gran parte alle ritenute fiscali e previdenziali a carico dei percettori (stipendi, premi, compensi per collaborazioni) per euro 16.242.340 (euro 18.064.220 nel 2006).

Queste trovano perfetto riscontro con le partite di giro delle uscite.

**Uscite****Uscite correnti**

Le spese correnti di complessivi euro 454.870.217 (euro 486.763.444 nel 2006) riguardano principalmente le spese per le finalità istituzionali, le spese per l'esercizio delegato delle scommesse, le imposte e i tributi, gli oneri per il personale in attività di servizio e le spese per gli organi dell'Ente.



Lo schema sintetico del complesso delle uscite correnti e la relativa incidenza sul totale è la seguente:

Denominazione	2007		2006	
	Importo	Incidenza	Importo	Incidenza
Spese di funzionamento	21.161.597	4,66%	28.671.056	5,90%
Spese per interventi diversi	433.708.620	95,34%	457.112.168	93,91%
Fondo rischi ed oneri	0	0,00%	980.220	0,20%
<b>T O T A L E</b>	<b>454.870.217</b>	<b>100,00%</b>	<b>486.763.444</b>	<b>100,00%</b>

In dettaglio:

- uscite per gli organi dell'Ente pari ad euro 760.916 (euro 967.415 nel 2006);
- oneri per il personale in attività di servizio pari ad euro 12.241.295 (euro 15.449.001 nel 2006).
- uscite per l'acquisto di beni di consumo e di servizi pari ad euro 8.159.386 (euro 12.254.640 nel 2006)

La voce è composta principalmente da: spese per locazioni passive per euro 2.397.410 (euro 2.379.482 nel 2006); spese per utilizzazione servizi tecnico-informatici per euro 1.907.983 (euro 3.378.520 nel 2006); onorari e compensi per incarichi speciali e collaborazioni esterne per euro 1.239.062 (euro 1.808.481 nel 2006) comprendente anche gli oneri delle attività propedeutiche organizzative e di controllo, connesse allo svolgimento delle corse Tris, nonché di altre attività professionali richieste .


- premi e provvidenze a favore dell'ippica pari ad euro 240.082.650 (euro 276.881.999 nel 2006). Tale importo è relativo a premi ed indennità quali dotazione per le corse per euro 216.732.650 (euro 250.161.999 nel 2006) ed a provvidenze per l'allevamento per euro 23.350.000 (euro 26.720.000 nel 2006);
- spese per la remunerazione alle Società di corse per servizi resi pari ad euro 116.905.000 (euro 115.000.000 nel 2006) ;



UNIRE

- spese per la vigilanza, disciplina e controllo tecnico delle corse per euro 20.455.275 (euro 22.857.333 nel 2006);
- spese per la gestione del segnale televisivo (attività commerciale dell'Ente) pari ad euro 39.981.609 (Euro 23.774.020 nel 2006) relative, per lo più, alle spese per la gestione, la trasmissione e diffusione delle corse italiane ed estere, essendo l'Unire concessionario esclusivo del segnale televisivo (art. 13 del D.P.R. 169/98) per euro 21.486.609 (euro 18.083.104 nel 2006) e, per euro 18.495.000 (euro 5.500.000 nel 2006) per la remunerazione alle società di corse del servizio segnale TV. La maggiore spesa è dovuta ai corrispettivi calcolati retroattivamente a partire dalla convenzione stipulata a partire dal 1 gennaio 2005 e quindi comprensiva dei relativi importi a conguaglio;
- spese per l'assistenza, previdenza e formazione del settore ippico per euro 3.311.329 (euro 3.600.225 nel 2006);
- altre spese per prestazioni istituzionali per euro 4.702.563 (euro 6.702.090 nel 2006) la differenza rispetto al 2006, è dovuta al risparmio di spesa sul capitolo 127.010 "Spese di promozione del settore ippico e propaganda";
- oneri finanziari e tributari pari ad euro 6.458.155 (euro 5.620.463 nel 2006), in gran parte dovuti per il mutuo contratto dall'Ente con la Cassa Depositi e Prestiti nell'anno 2005.
- le uscite non classificabili in altre voci ed ammontanti ad euro 1.812.040 (euro 1.513.604 nel 2006) si riferiscono alle spese sostenute per liti, arbitraggi, risarcimenti ed accessori;

Nel complesso per le spese correnti si sono realizzate economie per euro 15.536.637: riguardanti principalmente le "spese di funzionamento" per euro 7.052.704 e spese per "interventi diversi" per euro 7.484.234,.



**Uscite in conto capitale**

Le spese in conto capitale, pari ad euro 2.780.577 (euro 8.650.759 nel 2006) si riferiscono, per lo più, all'acquisizione di immobilizzazioni immateriali per euro 690.302 (euro 1.975.156 nel 2006); l'Ente ha provveduto, inoltre, alla concessione di mutui e prestiti ai propri dipendenti per euro 798.586 (euro 840.359 nel 2006) ed alla liquidazione delle indennità di anzianità dovute per quiescenza ed ammontanti ad euro 411.000 (euro 341.567 nel 2006), nonché a spese per restituzioni e rimborsi diversi per euro 767.627 (euro 1.022.190 nel 2006).

Rispetto alle previsioni di spesa si sono verificate variazioni in meno di euro 830.423 dovute in gran parte alla cat. 212 "acquisizione di immobilizzazioni tecniche.

**Partite di giro**

Per quanto attiene alle partite di giro si fa rinvio a quanto già indicato precedentemente con riferimento alle corrispondenti partite delle entrate.





*Residui***Residui attivi**

I residui attivi al 31 dicembre 2007 ammontano a complessivi euro 376.198.128 (euro 332.924.110 nel 2006), di cui euro 111.387.893 (euro 99.588.963 nel 2006) relativi alla gestione di competenza ed euro 264.810.235 (euro 233.335.147 nel 2006) relativi alla gestione dei residui di esercizi precedenti.


Più in particolare, l'ammontare complessivo dei residui al 31 dicembre 2007 riguarda, per euro 287.158.928 (euro 293.908.563 nel 2006), quanto maturato verso le agenzie ippiche, così dettagliato:

	<i>Anni precedenti</i>	<i>2007</i>	<i>Totale</i>
<i>Descrizione</i>			
Residui per minimi garantiti	71.502.875	6.857.124	78.359.999
Residui per quote di prelievo	62.269.612	38.165.091	100.434.703
Residui per canoni servizio TV	105.963.536	2.400.690	108.364.226
<b>TOTALE</b>	<b>239.736.023</b>	<b>47.422.905</b>	<b>287.158.928</b>

I residui, al 31 dicembre 2007, per minimi garantiti dovuti dalle Agenzie Ippiche per gli anni dal 2000 al 2002, pari ad euro 64.544.584, rappresentano somme che l'Ente ha diritto di riscuotere, per effetto di quanto disposto nell'art. 8 della Legge 01/08/2003 n. 200, commi 5 e 6, in residue sei rate annuali di pari importo, la cui ultima cade il 30 ottobre 2011.


**Residui passivi**

I residui passivi al 31 dicembre 2007 ammontano a complessivi euro 358.529.798 (euro 349.253.341 nel 2006), di cui euro 115.845.196 (euro 103.155.604 nel 2006) relativi alla gestione di competenza ed euro 242.684.602 (euro 246.097.737 nel 2006) relativi alla gestione dei residui.



Per quanto attiene alla gestione di competenza, le somme rimaste da pagare si riferiscono, per la maggior parte, alle spese per premi e provvidenze per euro 55.659.216, ai corrispettivi per i servizi resi dalle Società di corse per euro 33.286.844 ed alle spese generali relative all'ultimo trimestre dell'anno 2007 per euro 5.694.917.



I residui passivi degli esercizi precedenti ammontano ad euro 242.684.602 (euro 246.097.737 nel 2006) e sono, per lo più, relativi: per euro 110.400.654 (euro 124.067.545 nel 2006) al debito residuo al 31 dicembre 2007 del mutuo di Euro 150.000.000 erogato nel mese di febbraio 2005 dalla Cassa Depositi e Prestiti; per euro 35.537.416 (euro 34.162.415 nel 2006) l'importo stimato di spesa per l'impianto e l'esercizio del totalizzatore nazionale, cautelativamente appostato nel corso del tempo; per euro 54.962.361 (euro 56.022.991 nel 2006) al Fondo investimenti ippodromi, costituito al fine di contribuire, per le opere debitamente approvate dall'Ente per gli anni dal 1996 al 2000, al miglioramento degli impianti degli ippodromi e, per Euro 20.658.275 (come nel 2006) al Fondo per l'Incentivazione di programmi regionali.



*Ripartizione dell'avanzo di amministrazione*

L'avanzo di amministrazione al 31 dicembre 2007, pari ad euro 38.448.055, sarà così ripartito:

1. euro 7.744.120 quale Fondo vincolato di indennità di anzianità del personale dipendente al 31/12/07 così come già rilevato nella Situazione patrimoniale ed economica alla stessa data;
2. euro 13.673.430 quale Fondo vincolato per rischi ed oneri per contenzioso al 31/12/07, così come già rilevato nella Situazione patrimoniale ed economica alla stessa data;
3. euro 160.000 quale Fondo rinnovi contrattuali al 31/12/07, così come già rilevato nella Situazione patrimoniale ed economica alla stessa data;
4. euro 300.000 quale fondo ex art. 43 comma 5 legge 449/97;
5. euro 16.570.505 parte disponibile.



UNIRE

**c) Analisi delle voci dello stato patrimoniale.****Immobilizzazioni immateriali**

Le immobilizzazioni immateriali sono iscritte al 31/12/2007 per un valore lordo di euro 1.764.694 (euro 983.587 nel 2006) ed il relativo fondo di ammortamento è complessivamente pari ad euro 125.608 (euro 18.617 nel 2006).

Il valore netto residuo delle immobilizzazioni immateriali al 31/12/2007 è pari ad euro 1.639.086 (euro 964.970 nel 2006). Riferibili in gran parte al processo di informatizzazione dell'Ente e-UNIRE.


Si evidenziano nella tabella seguente i relativi movimenti:

<i>Immobilizzazioni immateriali</i>	<i>Costo storico al 31/12/07</i>	<i>Fondo ammortamento al 31/12/07</i>	<i>Saldo netto al 31/12/07</i>
Concessioni licenze marchi ecc	848.268	(125.607)	722.661
Immobilizzazioni in corso e acconti	916.426	0	916.426
Totale	1.764.694	(125.607)	1.639.087

Le aliquote di ammortamento applicate per i suddetti immobili sono del 20%, in ottemperanza alle circolari su indicate.

Nel 2007 il valore storico delle suddette immobilizzazioni ha avuto i seguenti incrementi e decrementi:

<i>Immobilizzazioni immateriali</i>	<i>Saldo 31/12/06</i>	<i>Incrementi 2007</i>	<i>Decrementi 2007</i>	<i>Saldo 31/12/07</i>
Concessioni licenze marchi ecc	304.384	543.884		848.268
Immobilizzazioni in corso e acconti	679.203	766.536	529.313	916.426
Totale	983.587	1.310.420	529.313	1.764.694



Al riguardo si precisa che la voce immobilizzazioni immateriali in corso ed acconti, concerne licenze informatiche acquistate dall'Ente ma non ancora acquisite fisicamente a patrimonio.

L'importo di euro 529.313, evidenziato come decremento, è a tutti gli effetti ormai acquisito nel patrimonio, come quota parte dell'importo di euro 543.884 concernente incrementi dell'anno.

Il fondo ammortamento ha avuto le seguente movimentazione:

<i>F.do Ammortamento Immobilizzazioni immateriali</i>	<i>Saldo 31/12/06</i>	<i>Incrementi 2007</i>	<i>Decrementi 2007</i>	<i>Saldo 31/12/07</i>
Concessioni licenze marchi ecc	18.617	106.990		125.607
Immobilizzazioni in corso e acconti	0	0	0	0
Totale	18.617	106.990		125.607

#### *Immobili*

Gli immobili sono iscritti, al 31 dicembre 2007, per un valore lordo pari ad Euro 4.585.304 (stesso importo nel 2006) ed il relativo Fondo di ammortamento è complessivamente pari ad euro 2.424.366 (euro 2.056.990 nel 2006).

Il valore netto residuo degli Immobili, al 31/12/07, è pari ad euro 2.160.938 come da tabella seguente:

<i>Immobili</i>	<i>Costo storico al 31/12/07</i>	<i>Fondo ammortamento al 31/12/07</i>	<i>Saldo netto al 31/12/07</i>
Via Sommacampagna - Roma	0	0	0
Comprensorio Ippico di Settimo Milanese	1.607.930	(1.081.578)	526.352
Centro Antidoping	2.065.828	(1.342.788)	723.040
Bologna	911.546		911.546
Totale	4.585.304	(2.424.366)	2.160.938



Le aliquote utilizzate in applicazione delle circolari del Ministero dell'Agricoltura e delle Foreste n. 32 del 2/8/82 e n. 16 del 29/1/90, sono state le seguenti:

- Comprensorio ippico di Settimo Milanese: 10%
- Centro Antidoping: 10%

Il fondo ammortamento immobili ha avuto nel 2007 la seguente movimentazione:

<i>F.do Ammortamento Immobili</i>	<i>Saldo 31/12/06</i>	<i>incrementi 2007</i>	<i>Decrementi 2007</i>	<i>Saldo 31/12/07</i>
Via Sommacampagna - Roma	0	0	0	0
Comprensorio Ippico di Settimo Milanese	920.785	160.793	0	1.081.578
Centro Antidoping	1.136.206	206.582	0	1.342.788
Bologna	0	0	0	0
Totale	2.056.991	367.375	0	2.424.366

Per quanto riguarda l'immobile di Bologna si fa presente che lo stesso, essendo concesso in locazione, può ritenersi non strumentale all'attività dell'Ente ed è, in quanto tale, non sottoposto ad ammortamento.

#### *Altre categorie di Immobilizzazioni Materiali*

Le altre categorie di immobilizzazioni materiali sono iscritte, al 31 dicembre 2007, per un valore lordo pari ad euro 4.372.376 (euro 4.269.306 nel 2006) ed il relativo Fondo di ammortamento è complessivamente pari ad euro 2.524.025 (euro 2.226.673 nel 2006).



Il valore netto residuo delle immobilizzazioni materiali, al 31/12/07, è pari ad euro 1.848.351. Il dettaglio è evidenziato nella seguente tabella:


<i>Immobilizzazioni Materiali</i>	<i>Costo storico al 31/12/07</i>	<i>Fondo ammortamento al 31/12/07</i>	<i>Saldo netto al 31/12/07</i>
Strumenti tecnici ed attrezzature	65.484.	(29.300)	36.184
Mobili, arredi, macchine per ufficio	3.304.265	(1.582.278)	1.721.987
Libri e pubblicazioni per biblioteca	2.215	0	2.215
Cavalli	917.586	(912.447)	5.139
Immobilizzazioni in corso e acconti	82.826	0	82.826
Totale	4.372.376	(2.524.025)	1.848.351

Le aliquote applicate in relazione alle principali categorie dei cespiti sono le seguenti:

Strumenti tecnici ed attrezzature	12,5%-14%-35%
Mobili, arredi, macchine per ufficio	12%-20%
Cavalli	10%

Nel 2007 il valore lordo delle altre categorie di immobilizzazioni materiali ha avuto la seguente movimentazione:

<i>Immobilizzazioni Materiali</i>	<i>Saldo 31/12/06</i>	<i>Incrementi 2007</i>	<i>Decrementi 2007</i>	<i>Saldo 31/12/07</i>
Strumenti tecnici ed attrezzature	47.684	17.800		65.484.
Mobili, arredi, macchine per ufficio	3.159.186	145.079		3.304.265
Libri e pubblicazioni per biblioteca	2.215	0	0	2.215
Cavalli	927.579	0	9.993	917.586
Immobilizzazioni in corso e acconti	132.642	0	49.816	82.826
Totale	4.269.306	162.879	59.809	4.372.376



Al riguardo, relativamente ai decrementi dei beni “Cavalli” e “immobilizzazioni in corso ed acconti” si possono esporre le seguenti precisazioni:

- Il decremento di euro 9.993 alla voce cavalli ha dato luogo, tenuto conto il relativo valore ammortizzato, ad una sopravvenienza passiva di circa euro 750 contabilizzata alla voce EE23 del conto economico (all.1);
- Relativamente alla voce immobilizzazioni in corso e acconti vale quanto già espresso per le immobilizzazioni immateriali. Il decremento di euro 49.816 essendo riferito a beni acquisiti fisicamente nell’anno 2007, trova collocazione come quota parte, negli incrementi della voce “mobili, arredi e macchine per ufficio”.


Il Fondo di Ammortamento Immobilizzazioni Materiali ha avuto, nel 2007, la seguente movimentazione:

<i>F.do Ammortamento Immobilizzazioni Materiali</i>	<i>Saldo 31/12/06</i>	<i>Incrementi 2007</i>	<i>Decrementi 2007</i>	<i>Saldo 31/12/07</i>
Strumenti tecnici ed attrezzature	21.636	7.664		29.300)
Mobili, arredi, macchine per ufficio	1.310.628	271.650		1.582.278
Libri e pubblicazioni per biblioteca	0	0	0	0
Cavalli	894.409	27.282	9.244	912.447
Immobilizzazioni in corso e acconti	0	0	0	0
Totale	2.226.673	306.596	9.244	2.524.025

#### *Immobilizzazioni finanziarie*

##### Partecipazioni in imprese controllate

Il saldo al 31 dicembre 2007 pari ad Euro 1.717.346 (uguale al 31/12/06) è rappresentato dalla partecipazione dell’Ente, in qualità di socio unico, in Unirelab, società unipersonale a responsabilità limitata, con sede legale a Roma, in Via Cristoforo Colombo 283/A; il capitale sociale ammonta ad Euro 1.717.346 ed il patrimonio netto





risultante dall'ultimo bilancio approvato al 31 dicembre 2007 risulta pari ad Euro 1.717.346.

Il servizio fornito dalla Società Unirelab è relativo all'espletamento delle analisi antidoping e di DNA, richieste dall'Ente all'interno delle attività di controllo e vigilanza sulle corse.

Si allega il Bilancio, chiuso al 31 dicembre 2007, della Unirelab S.r.l. società unipersonale.

#### Crediti finanziari diversi


Il saldo al 31 dicembre 2007 pari ad euro 2.894.990 riguarda per euro 2.319.990 (euro 2.074.746 nel 2006) il credito vantato dall'Ente verso dipendenti per l'erogazione di mutui, prestiti ed anticipazioni e per Euro 575.000 (come nel 2006) il credito per depositi cauzionali vincolati .

#### *Crediti*

I criteri seguiti dall'Ente per la determinazione del grado di esigibilità dei crediti e dell'eventuale costituzione del fondo svalutazione crediti sono basati sulla considerazione dei seguenti aspetti:

- quadro giuridico di riferimento;
- solvibilità del soggetto debitore;
- anzianità del credito rispetto alla scadenza;
- esistenza di situazioni particolari che possano incidere sulla determinazione del grado di esigibilità dei singoli crediti.

I crediti iscritti in bilancio al 31/12/07 ammontano ad euro 234.940.137 (euro 206.859.755 nel 2006) al netto del Fondo svalutazione crediti ammontante ad euro 139.725.749 (euro 136.711.759 nel 2006) : Di questi, euro 129.372.474 (euro



139.536.216 nel 2006) sono rappresentati da crediti netti verso Agenzie ippiche, che vengono, qui di seguito, dettagliati:

<i>Descrizione</i>	<i>Crediti al 31/12/2007</i>	<i>Fondo Svalutazione Crediti al 31/12/2007</i>	<i>Totale Crediti netti al 31/12/2007</i>
Per crediti su minimi garantiti	78.359.999	(17.014.948)	61.345.051
Per crediti su quote di prelievo	100.434.703	(44.678.111)	55.756.592
Per crediti su canoni servizio TV per ft da emettere	90.303.521	(78.032.690)	12.270.831
<b>TOTALE</b>	<b>269.098.223</b>	<b>(139.725.749)</b>	<b>129.372.474</b>

Al riguardo non sussistono crediti per minimi garantiti di durata superiore a 5 anni , scadendo l'ultima rata nel 2011.

Il Fondo svalutazione crediti ha subito per l'anno 2007 la seguente movimentazione:

<i>Saldo 31/12/06</i>	<i>Incrementi 2007</i>	<i>Decrementi 2007</i>	<i>Saldo 31/12/07</i>
136.711.759	3.013.990	0	139.725.749

Con riferimento ai “crediti verso agenzie ippiche su quote di prelievo” ed ai “crediti verso agenzie ippiche su minimi garantiti” per un valore lordo pari rispettivamente a circa 100,4 milioni di Euro e circa 78,4 milioni di Euro, si precisa che, di questi:

1. circa 27,8 milioni di Euro sono stati incassati successivamente al 31/12/2007;
2. dei 78,4 milioni di Euro per minimi garantiti si precisa che ai sensi della legge 200/2003 circa 51,9 non risultano ancora scaduti.

A fronte dei sopramenzionati crediti l'Ente mantiene in bilancio un fondo svalutazione crediti pari a complessivi Euro 61,7 milioni di cui Euro 3 milioni accantonati nel 2007.

Si precisa che, in riferimento ai crediti vantati nei confronti delle cosiddette agenzie ippiche “storiche”, le stesse, sottoscrivendo, nel 2003, l'atto integrativo di proroga del rapporto concessorio, hanno presentato idonea fideiussione in favore dell'UNIRE, a



tutela degli adempimenti successivi, nonché dei debiti pregressi aggiornati in ottemperanza alle disposizioni dell'art. 8 della Legge 01/08/2003 n. 200.

Analoga garanzia è prevista a fronte delle concessioni rilasciate da AAMS alle cosiddette agenzie ippiche "nuove".

L'ammontare delle fidejussioni relative ai suddetti rapporti concessori ammonta ad euro 134.654.422

Successivamente al deposito del lodo arbitrale del 26 maggio 2003, che ha definito una controversia sorta tra il Ministero delle finanze ed il Ministero delle politiche agricole e forestali, da una parte, e 171 agenzie ippiche dall'altra, queste ultime hanno avanzato pretese nei confronti dell'Unire. In particolare, il lodo, riconoscendo alle agenzie ricorrenti il diritto al risarcimento danni per inadempimenti da parte dei predetti Ministeri, ha attribuito loro la facoltà di trattenere tali somme dai loro debiti transatti ai sensi della Legge n. 200/2003 e relativi ai cosiddetti "minimi garantiti". La compensazione successivamente effettuata dalle Agenzie ha riguardato, come sopra riportato, i minimi garantiti ma anche, nell'importo maggiormente consistente, i prelievi maturati e dovuti sulle scommesse al totalizzatore.

L'Ente, ritenendo tali compensazioni illegittime e comunque allo stesso tempo non opponibili, risultando parte estranea al procedimento arbitrale, ha avanzato richiesta di restituzione delle somme compensate, ricevendone, finora, da AAMS una risposta negativa. Avverso il citato lodo è comunque pendente un giudizio presso la Corte d'Appello di Roma, le cui decisioni sono attese per i primi mesi del 2009. Si ritiene che, pur in presenza di una oggettiva incertezza circa gli esiti della vicenda, esistano presupposti sufficienti a ricorrere nelle sedi più opportune avverso tale decisione e si prevede un esito positivo.

Per quanto descritto, i crediti massimi compensabili dalle Agenzie concessionarie alla data del 31 dicembre 2007 sono stati quantificati in circa 93 milioni di euro e, di questi, 25,4 milioni di euro rappresentano l'effettiva potenziale esposizione dei crediti compensabili essendo relativi a quelle agenzie che hanno manifestato tale intenzione. Di



tale importo, risultano essere stati compensati, ad oggi, 15,6 milioni di euro per quote di prelievo e 2,4 milioni di euro per minimi garantiti.

Sono inoltre iscritti crediti, per euro 62.678.359 (euro 30.858.000 nel 2006) quali contributi a fondo perduto assegnati dal MIPAF e MEF e non ancora incassati, e, per euro 29.307.735 (Euro 26.827.375 nel 2006) in gran parte costituiti dal credito verso l'erario per IVA.

#### *Disponibilità*

Rappresenta la consistenza, al 31 dicembre 2007, del c/c ordinario di Tesoreria presso la B.N.L., pari ad euro 20.844.368 (euro 41.478.131 al 31/12/2006).

Il predetto importo tiene conto degli interessi netti attivi maturati sul conto di tesoreria al 31/12/2007, pari ad Euro 64.643. Tale importo determina una differenza con la disponibilità di cassa (euro 20.779.025) evidenziata nella Situazione amministrativa allegata al Rendiconto.



*Riconciliazione Residui attivi*

Ai fini di una maggior chiarezza qui di seguito si espongono le differenze tra i residui attivi del Rendiconto finanziario e quelli esposti nella Situazione patrimoniale:

Residui attivi col. 22 rendiconto finanziario	376.198.127,92
Crediti verso imprese collegate	497.629,74 +
Crediti tributari (quota non inserita in bilancio finanziario)	15.234.334,50 +
Note di credito da ricevere per conguagli ippodromi	885.049,34 +
IVA capitolo 1.3.2.010.	18.060.704,33 -
Fondo svalutazione crediti	139.725.749,00 -
Interessi banca d'Italia	88.551,88 -
Arrotondamenti	2,13 +
	<hr/> <hr/>
Residui attivi esposti nello Stato Patrimoniale	234.940.137,00

*Patrimonio netto*- Fondo di dotazione:

Tale posta, pari ad Euro 916.691 (come nel 2006), deriva dai bilanci degli ex Enti tecnici accorpati a far data dal 1° gennaio 2000.

- Disavanzo economico di esercizi precedenti:

Tale posta, pari ad euro 109.033.221 (euro 101.944.207 nel 2006), accoglie il valore dei disavanzi economici provenienti da esercizi precedenti.



- Avanzo economico dell'esercizio:

Tale posta, pari ad euro 2.719.337, accoglie il valore dell'avanzo economico dell'esercizio.

## Schema delle Variazioni del Patrimonio netto:

	Fondo di dotazione	Disavanzi portati a nuovo	Avanzo/Disavanzo dell'esercizio	Totale patrimonio netto
Saldi 31.12.2006	916.691	(101.944.207)	(7.089.013)	(108.116.529)
Saldi 31.12.2007	916.691	(109.033.221)	2.719.337	(105.397.192)

Si rimanda alla Relazione sulla gestione per informazioni in merito alle prospettive di copertura del deficit patrimoniale sopra evidenziato.

*Fondi di accantonamenti vari*

Il Fondo liquidazione indennità di anzianità del personale ammonta, al 31 dicembre 2007 ad euro 7.744.120 (euro 7.063.642 nel 2006) ed ha avuto la seguente movimentazione:

Saldo 31/12/06	Incrementi 2007	Decrementi 2007	Saldo 31/12/07
7.063.642	1.091.478	411.000	7.744.120

Il Fondo altri rischi ed oneri futuri ammonta, al 31 dicembre 2007, ad euro 34.943.727 ed è costituito dal Fondo rischi per passività potenziali connesse al contenzioso euro 13.673.430 ed al Fondo investimento ippodromi euro 21.270.297

Più in dettaglio, il Fondo rischi per le passività potenziali derivanti da contenzioso ha avuto la seguente movimentazione nel 2007:

Saldo 31/12/06	Incrementi 2007	Decrementi 2007	Saldo 31/12/07
10.584.825	3.088.605	0	13.673.430



*Debiti*



I debiti iscritti in bilancio al 31/12/07 ammontano ad euro 328.754.560 (Euro 327.438.661 nel 2006) sono composti, per lo più, dal debito residuo al 31 dicembre 2007 del mutuo di originari euro 150.000.000 erogato dalla Cassa Depositi e Prestiti ed ammontante ad euro 110.400.653 ; da debiti verso fornitori per euro 34.414.284 (euro 26.968.088 nel 2006) ; debiti tributari per euro 61.844 (euro 55.811 nel 2006); debiti vari Istituti previdenziali euro 454.784 (euro 637.393 nel 2006); debiti diversi euro 181.130.348 (euro 172.930.962 nel 2006) riguardanti per lo più debiti per premi e provvidenze e debiti verso ippodromi.

Si precisa che il debito superiore a 5 anni è individuabile nell'ambito del mutuo Cassa Depositi e Prestiti ed ammonta ad euro 34.363.818.

*Riconciliazione Residui passivi*

Ai fini di una maggior chiarezza qui di seguito si espongono le differenze tra i residui passivi del Rendiconto finanziario e quelli esposti nella Situazione patrimoniale:

Residui passivi col. 22 rendiconto finanziario	358.529.798,19
Importi da liquidare al 31/12/2007	5.849.549,33 -
Rettifiche debiti verso fornitori	930.937,47 -
Fondo ippodromi	21.270.297,15 -
Fondo Ferie	225.740,00 -
IVA fatture da ricevere	1.325.838,39 -
Imposte su interessi banca d'Italia	23.909,01 -
Riclassificazione debiti	148.966,78 -



Arrotondamenti	0.06 -
Residui passivi esposti nello Stato Patrimoniale	328.754.560,00

*Conti d'ordine*

Il dettaglio dei conti d'ordine sono riportati nella tabella che segue:

	Valore finale 31/12/2006	Valore al 31/12/2007
Personale UNIRE per la Cassa di previdenza	2.392.810	2.448.839
Lavoratori ippici per Fondo Totip	1.656.271	1.730.732
Terzi per cauzioni in contanti	567.466	447.937
Terzi per cauzioni in titoli	670.493	474.000
Terzi per cauzioni in fideiussioni	360.357.594	134.654.422
Fideiussioni bancarie	143.608.503	110.400.654
TOTALE	509.253.137	250.156.584

Il conto relativo al “personale Unire per la Cassa di previdenza” accoglie le somme destinate alla gestione della cassa di previdenza del personale il cui regolamento è stato approvato con lettera dell'ex Ministero dell'Agricoltura e Foreste in data 02/03/82 prot. 120504 Div. VIII Enti pubblici; tali somme, sotto-rubricate per singolo dipendente, comprendono gli interessi maturati sul c/c e sui titoli, ripartiti sulle singole posizioni in proporzione al fondo accumulato.

Il conto relativo a “Lavoratori ippici per Fondo Totip” accoglie le somme destinate alla gestione del fondo di previdenza e assistenza dei lavoratori ippici, istituito, in ottemperanza agli obblighi statuari, con Delibera Commissariale n. 54 del 2 gennaio 1970; tali somme, sotto-rubricate per singolo lavoratore ippico, comprendono gli





interessi maturati sui c/c, ripartiti sulle singole posizioni in proporzione al fondo accumulato.

Gli altri conti si riferiscono a cauzioni, in denaro o in titoli, e fideiussioni ricevute da terzi a garanzia della regolare esecuzione di forniture.

L'Ente, inoltre, a fronte dell'erogazione del mutuo decennale da parte della Cassa Depositi e Prestiti, ha dovuto presentare, tra i documenti richiesti, una delega di pagamento sottoscritta dall'Istituto tesoriere BNL per un importo di euro 184.356.614,20 alla data del 20/11/2004.

Tale delega di pagamento è venuta a configurarsi come fideiussione bancaria a garanzia del rimborso del mutuo ed, in ogni caso, l'importo citato a garanzia va a decrescere di anno in anno.

Al 31/12/2007 l'importo garantito è di 110.400.654



**d) Analisi delle voci del conto economico.**

Si propone, di seguito, prospetto di riconciliazione del conto economico rispetto ai movimenti finanziari correnti:

Totale entrate correnti	455.714.203,27	
Totale uscite correnti	(454.870.216,57)	
Avanzo gestione finanziaria corrente (A)		843.986,70

Ricavi che non hanno generato movimenti finanziari		2.608.644,52
- riduzione ricavi relativi a fit da emettere per corretta imputazione in S/P	(467.062,90)	
- cancellazione residui passivi	2.964.934,63	
- sopravvenienze attive	110.772,79	
Costi che non hanno generato movimenti finanziari		(733.293,89)
- Integrazione costi vs. società di corse	78.856,80	
- Storno costo per altri operatori ippici	(16.140.408,49)	
- Ammortamento immobilizzazioni immateriali	106.990,00	
- Ammortamento immobilizzazioni materiali	673.971,49	
- Accantonamento al Fondo rischi	3.088.604,68	
- Accantonamento a fondo svalutazione crediti	3.013.990,00	
- Rettifica Fondo ferie maturate	(18.121,99)	
- Accantonamento liquidazione	1.091.478,00	
- Insussistenze dell'attivo	4.864.270,15	
- Cancellazione residui attivi	3.973.663,25	
Avanzo per movimenti non finanziari (B)		1.875.350,63

Avanzo economico (A)+(B)		2.719.337,33
--------------------------	--	--------------

Sono oggetto di approfondimento di questa sezione le principali voci di conto economico non già precedentemente trattate, nonché le componenti del conto economico che non hanno dato luogo a movimenti finanziari.



*Costi per servizi*

I costi per servizi ammontano ad euro 416.800.816 (euro 451.255.473 nel 2006) e comprendono, per lo più, per euro 240.082.650 i premi e le provvidenze a favore dell'ippica, per euro 115.835.082 corrispettivi per la remunerazione alle Società di corse per i servizi resi, per euro 20.455.275, spese per la vigilanza, disciplina e controllo tecnico delle corse e per euro 25.544.345 spese per la gestione, trasmissione e diffusione delle corse italiane ed estere.

*Ammortamenti e svalutazioni*Ammortamenti

Per quanto riguarda gli ammortamenti si fa presente che i beni Immobili, come già detto, risultano ammortizzati per una quota di Euro 367.376.

Relativamente agli ammortamenti delle altre immobilizzazioni materiali pari ad euro 306.596 ed delle immobilizzazioni immateriali pari ad euro 106.990 rimanda a quanto già esposto per la corrispondente voce delle attività.

Svalutazioni

Relativamente all'accantonamento al Fondo svalutazione crediti si rimanda a quanto già esposto nella corrispondente voce in diminuzione delle attività.

*Accantonamenti ai fondi per rischi ed oneri*

Si iscrive un accantonamento di € 3.088.605 al fondo rischi ed oneri, alla luce del contenzioso civile, amministrativo e tributario in essere alla data di chiusura del bilancio ed ai suoi riflessi in termini di passività potenziali per l'Ente. Tale accantonamento è stato determinato mediante analisi di ogni singola controversia esistente e stima del grado di rischiosità della passività potenziale connessa a ciascuna di esse: il grado di rischiosità è stato distinto in "certo", "probabile", "possibile" ovvero "remoto", con ciò intendendosi:



- “certo”, un esito determinabile sulla base di incontrovertibili ragioni della controparte, ovvero sulla base di precedenti in materia sfavorevoli all’Ente;
- “probabile”, un esito determinabile sulla base della circostanza per cui la fondatezza e la sostenibilità delle ragioni esposte dalla controparte sono di consistenza tale da poter prevalere sulle ragioni sostenute dall’Ente;
- “possibile”, un esito determinabile sulla base della circostanza per cui la fondatezza e la sostenibilità delle ragioni esposte dalla controparte sono di consistenza tale da essere pari alle ragioni sostenute dall’Ente;
- “remoto”, un esito determinabile sulla base della circostanza per cui la fondatezza e la sostenibilità delle ragioni esposte dalla controparte sono opinabili e di poco probabile accoglimento rispetto alle ragioni sostenute dall’Ente.

#### *Oneri diversi di gestione*

Ammontano ad euro 1.408.576 (euro 1.432.719 nel 2006) e comprendono, per lo più oneri per liti, arbitraggi, risarcimenti ed accessori, comprendenti i compensi a legali esterni che hanno assistito l’Ente, laddove lo stesso non si è potuto avvalere dell’ausilio dell’Avvocatura dello Stato, nella gestione dei contenziosi in essere. La classificazione di tali costi in questa categoria, piuttosto che nei costi per servizi, è stata già da tempo effettuata dall’Ente e - a maggior ragione si rende oggi preferibile in relazione agli specifici limiti di spesa previsti dalla normativa finanziaria - per tenere detti onorari distinti rispetto agli oneri per consulenze professionali diverse, prestate a favore dell’UNIRE, che riguardano evidentemente attività diverse.



*Proventi ed oneri straordinari*Sopravvenienze attive ed insussistenze del passivo

Ammontano ad euro 3.075.707 (Euro 14.323.103 nel 2006) si riferiscono principalmente, per euro 2.964.935 (Euro 13.111.617 nel 2006) a cancellazioni di residui passivi, e, per euro 110.772 (euro 1.211.486 nel 2006) alla rilevazione di sopravvenienze attive (all.2).


Al riguardo c'è da evidenziare che la cancellazione di residui passivi nel rendiconto finanziario pari ad euro 3.747.068 ha dato luogo sotto l'aspetto economico-patrimoniale a sopravvenienze attive solo per euro 2.964.935.

Sopravvenienze passive ed insussistenze dell'attivo

Ammontano ad euro 8.837.934 e si riferiscono a: Cancellazione residui attivi per euro 3.973.663 e per euro 4.864.271 rilevazione di sopravvenienze passive.

*Imposte dell'esercizio*

Le imposte dell'esercizio, ammontano ad euro 1.510.265 (euro 145.990 nel 2006)



## e) Altre notizie integrative.

*Consistenza numerica del personale in servizio alla data del 31 dicembre 2007*

QUALIFICA	Unità al 31/12/06	Unità al 31/12/07
Segretario Generale	1	1
Direttori Generali	2	2
Dirigenti	5	4
Professionisti	1	1
Area medica	2	2
Area C5	4	4
Area C4	17	38
Area C3	24	29
Area C2	1	
Area C1	32	4
Area B3	6	5
Area B2	42	42
Area B1	53	53
Area A2	4	4
<b>TOTALE</b>	<b>194</b>	<b>189</b>

*Altre informazioni*

Si riporta il testo dell'art. 1 del D. Lgs. 29 ottobre 1999 n. 449 sul "Riordino dell'UNIRE a norma dell'articolo 11 delle legge 15 marzo 1997 n. 59" e successive modificazioni:

L'UNIRE, Unione Nazionale per l'Incremento delle Razze Equine, istituita dal regio decreto 24 maggio 1932, è ente di diritto pubblico di primo livello, con sede in Roma,



dotato di autonomia finanziaria, amministrativa e contabile, posto sotto la vigilanza del Ministero delle Politiche Agricole, Alimentari e Forestali.

L'UNIRE è sottoposta al controllo della Corte dei Conti, con le modalità previste dall'art. 12 della legge 21 marzo 1958 n. 259, ed è inserita nella tabella A allegata alla legge 29 ottobre 1984 n. 720 e successive modificazioni ed integrazioni. Alla stessa si applicano le disposizioni di cui agli articoli 25 e 30 della legge 5 agosto 1978 n. 468 e successive modificazioni ed integrazioni.


Per la trattazione degli eventi successivi si rimanda alla Relazione sulla gestione.



**U.N.I.R.E.**  
**Elenco movimenti di Primanota**  
 Dal 01/01/2007 al 31/12/2007

All 4


U Data	Progr. Univ.	Progress.	Riga	Data	Giorn.	Num.	Giorn.	Descrizione	Dare	Avere	Saldo Progr.
<b>Conto: EE.23.533010</b>											
<b>Anno: 2007 Sopravvenienze passive</b>											
31/12/2007	338141	4403	3					AB.02.07.212050 - Cavalli ALIENAZIONE CAVALLO MAC	749,50	0,00	749,50
31/12/2007	339449	4424	1					PE.12.751050.00080066 - GENERICO riclassificazione debito sisal/monopoli	117.735,00	0,00	118.484,50
31/12/2007	351083	4433	2					PE.08.748020.00080026 - MINISTERO DELL'ECONOMIA E DELLE FINANZE rilevazione debito ired 2007	1.804,00	0,00	120.288,50
31/12/2007	351234	4439	3					EB.07.124030 - Corrispettivo segnale TV alle società di corsa retifica costi corrispettivo TV ippodromi e rilevazione sopp. pass. a fronte storno falt. da ric	3.743.361,65	0,00	3.863.650,15
31/12/2007	351249	4440	2					EB.07.124030 - Corrispettivo segnale TV alle società di corsa retifica costi corrispettivo tv ippodromi	1.000.620,00	0,00	4.864.270,15
31/12/2007	352869	4451	1					PA.07.706000 - Altre riserve arrotondamenti extracontabili	0,67	0,00	4.864.270,82
<b>Totale Progressivo</b>									<b>4.864.270,82</b>	<b>0,00</b>	<b>4.864.270,82</b>





4112

U Data	Progr. Univ.	Progress.	Riga	Data	Giorn.	Descrizione	Dare	Avere	Saldo Progr.
<b>Conto: EE.22.532010</b>									
<b>Anno: 2007 Sopravvenienze attive</b>									
31/12/2007	338496	4416	1	AB.03.04.214000 - Crediti verso il personale per mutui e prestiti rilevazione maggiori crediti per mutui e prestiti al personale			0,00	96.771,86	-110.772,79
31/12/2007	352608	4450	2	PE.12.751010.00080066 - GENERICO rettifica debiti da riconciliazione			0,00	14.000,93	-110.772,79
<b>Totale Progressivo</b>							0,00	110.772,79	-110.772,79




PAGINA BIANCA

**U.N.I.R.E.**

Unione Nazionale incremento Razze Equine

Allegato n. 1 al Rendiconto Generale  
LA SITUAZIONE AMMINISTRATIVA

ESERCIZIO FINANZIARIO  
ANNO 2007



PAGINA BIANCA

U.N.I.R.E.  
Situazione amministrativa generale 2007

Conto Esercizio n 218390 41.430.876,12

A) Consistenza della cassa all'inizio dell'esercizio 2007 41.430.876,12

Riscossioni	
B) in c/competenza	376.566.155,73
C) in c/residui	64.140.212,08
D)	Totale (B + C) 440.706.367,81

Pagamenti	
E) in c/competenza	358.535.848,38
F) in c/residui	102.821.670,55
G)	Totale (E + F) 461.357.518,93

H) Cassa rievabile dal rendiconto finanziario (A + D - G) 20.779.725,00

Residui attivi	
I) degli esercizi precedenti	264.810.235,10
L) dell'esercizio	111.387.892,82
M)	Totale (I + L) 376.198.127,92

Residui passivi	
N) degli esercizi precedenti	242.684.601,86
O) dell'esercizio	115.845.196,33
P)	Totale (N + O) 358.529.798,19

Avanzo d'amministrazione alla fine dell'esercizio 2007 (H + M - P) 38.448.054,73

Parte vincolata	
[1] al Trattamento di fine rapporto	7.744.120,00
<i>ai Fondi per rischi ed oneri</i>	
[2] Fondo rischi ed oneri	13.673.430,03
[3]	0,00
[4] al Fondo ripristino investimenti	0,00
<i>per i seguenti altri vincoli</i>	
[5] Rinnovo contrattuale ( 2006/07)	160.000,00
[6] Fondo ex art.43 c. 5 legge 449/97	300.000,00
[7] Totale parte vincolata (1+2+3+4+5)	21.877.550,03

Parte disponibile	
[8]	0,00
[9]	0,00
[10] Parte di cui non si prevede l'utilizzazione nell'esercizio (Q-7-8-9)	16.570.504,70
[11] Totale parte disponibile (8+9+10)	16.570.504,70

Totale Risultato di amministrazione 38.448.054,73



PAGINA BIANCA

**RELAZIONE  
DEL COLLEGIO SINDACALE**

PAGINA BIANCA




	<b>VERBALE DEL COLLEGIO SINDACALE</b>	93
	<b>IN DATA 16 DICEMBRE 2008 N. 426</b>	
	L'anno duemilaotto addì 16 del mese di dicembre presso la sede dell'Unione Nazionale Incremento Razze Equine (U.N.I.R.E.) in Roma alla via Cristoforo Colombo, n. 283/A, alle ore 9. <sup>30</sup> , si è riunito - a seguito convocazioni del Presidente inviate in data 3 dicembre 2008 (prot. 1910) e 10 dicembre 2008 (prot. 1913 per posticipo data) - il Collegio Sindacale dell'Ente con il seguente ordine del giorno:	
	1) Rendiconto generale esercizio 2007; 2) varie ed eventuali.	
	Risultano presenti i seguenti componenti:	
	dott. Paolo Valletta           Presidente,	
	dott. Diego Rispoli           Sindaco effettivo,	
	comm. Cesare Meli           Sindaco effettivo	
	Prende parte alla riunione il Consigliere della Corte dei Conti delegato al controllo sulla gestione finanziaria dell'Ente, avv. Maurizio Tocca.	
	E' presente la sig.ra Simonetta Campanelli con l'incarico di disimpegnare le mansioni di segreteria del Collegio.	


Omissis




PER COPIA CONFERMARE ORIGINALI



	<p style="text-align: center; font-size: 2em; opacity: 0.5;">OMISSIS</p>
	<p>Il Collegio procede all'esame del punto 1) all'ordine del giorno relativo al</p>
	<p>Rendiconto generale esercizio finanziario anno 2007 e predisporre la seguente</p>
	<p>relazione.</p>
	<p style="text-align: center;"><b>Relazione al conto consuntivo 2007</b></p>
	<p>Il Collegio prende in esame il progetto del Rendiconto generale esercizio</p>
	<p>finanziario 2007, predisposto dal Segretario generale, trasmesso in data 19</p>
	<p>novembre 2008 con nota prot. 67500.</p>
	<p>In via preliminare il Collegio rappresenta che con l'approvazione del</p>
	<p>Rendiconto generale 2007, l'Ente si è aggiornato con gli adempimenti relativi</p>
	<p>alla definizione dei documenti contabili.</p>
	<p>L'elaborato è stato redatto in coerenza degli schemi e del piano dei conti</p>
	<p>utilizzati per il Bilancio di Previsione per l'esercizio finanziario 2007.</p>
	<p>La società di revisione "Ria &amp; Partners" ha reso la certificazione sul conto in</p>
	<p>esame ai sensi dell'art.9, comma 2, del Decreto Legislativo 29 ottobre 1999, n.</p>
	<p>449.</p>
	<p>Nella relazione la società di revisione, nel rilevare che l'Ente, pur avendo</p>
	<p>proseguito l'opera di riconciliazione delle partite debitorie di data remota,</p>
	<p>riducendo sensibilmente le partite non riconciliate, non dispone ancora di</p>

ALL'ORIGINALE  
 PER COPIA CONFEZIONARE  


95



dettagli completi della voce “debiti verso fornitori”, cosa che potrebbe comportare una non corretta classificazione delle poste debitorie, dichiara che “il bilancio di esercizio dell’UNIRE al 31 dicembre 2007, è conforme alle norme che ne disciplinano i criteri di redazione. Esso pertanto è redatto con chiarezza e rappresenta in modo veritiero e corretto la situazione patrimoniale e finanziaria ed il risultato economico dell’Ente”.

La stessa Società evidenzia la particolare consistenza dei crediti vantati da esercizi pregressi verso Agenzie ippiche su quote di prelievo e su minimi garantiti, oggetto di controversia tra il Ministero dell’Economia e delle Finanze e il Ministero delle Politiche Agricole e Forestali, da una parte, e circa 170 Agenzie ippiche, dall’altra. L’esito di tale controversia potrebbe influenzare l’esigibilità dei sopra richiamati crediti sebbene gli Amministratori ritengano sussistere ragioni per tutelare gli interessi dell’Ente nelle sedi approvate.

Il Collegio, in merito al medesimo Rendiconto generale ritiene di evidenziare, sinteticamente, quanto segue:


**Rendiconto finanziario**

Situazione amministrativa al 31 dicembre 2007


Avanzo 2007

Entrate finali accertate (conto competenza)	€	471.223.798=
Spese impegnate ( “ “ )	€	<u>457.650.794=</u>
Avanzo finanziario di competenza	€	13.573.004=


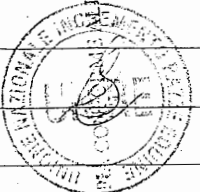

Tenuto conto della consistenza del Fondo Cassa iniziale pari a Euro 20.779.725= nonché della gestione relativa ai residui attivi e passivi effettuati nel corso dell’anno, alla chiusura dell’esercizio la situazione amministrativa complessiva evidenzia un avanzo di Euro 38.448.055=.



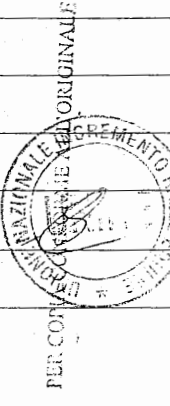





4211 (6)



PER COPIA CONSULTARE L'ORIGINALE

	
96	<p>A fronte di tale avanzo si riscontra che le partite vincolate ammontano ad Euro 21.877.550= determinando un complessivo avanzo di amministrazione disponibile di Euro 16.570.505=.</p>
	<p><b>Bilancio finanziario</b></p>
	<p>Il Bilancio di Previsione per l'esercizio finanziario 2007, disposto con delibera del Commissario straordinario n. 42 del 2 agosto 2007, è stato approvato dal Ministero delle Politiche Agricole, Alimentari e Forestali con nota prot. n. 15905 del 19 settembre 2007.</p>
	<p>Le entrate correnti previste per 458,7 milioni di Euro, hanno registrato un decremento nel corso dell'esercizio attraverso variazioni di Bilancio di circa 7 milioni di Euro e sono state accertate per 455,7 milioni di Euro e riscosse per 358,8 milioni di Euro; pertanto restano da riscuotere per 96,9 milioni di Euro circa.</p>
	<p>Lo scostamento positivo tra le entrate previste definitivamente e quelle accertate, pari a circa 3,9 milioni di Euro, è da attribuire per lo più a maggiori entrate per prelievi sulle scommesse.</p>
	<p>Per quanto riguarda le entrate relative al titolo II°, a fronte di previsioni definitive per 15,9 milioni di Euro, risultano effettuati accertamenti per 15,5 milioni di Euro.</p>
	<p>Nel corso dell'esercizio si è dato luogo all'utilizzo dell'avanzo dell'amministrazione dell'anno 2006 per l'importo di 6,4 milioni di Euro.</p>
	<p>Le partite di giro, in entrata ed in uscita, pareggiano ed ammontano ad Euro 16.730.251=.</p>
<p>PER COPIE CONSERVARE ALL'ORIGINALE</p> 	<p>Le spese correnti, previste per 476,2 milioni di Euro, diminuite nel corso dell'esercizio per 5,8 milioni, risultano impegnate per circa 469 milioni di Euro, con una differenza in meno, rispetto alla previsione definitiva, di circa</p> 

15,5 milioni di Euro che ha interessato, in particolare, interventi diversi per		
7,5 milioni di Euro e le spese di funzionamento per 7 milioni di Euro circa.		
Le spese in c/capitale, previste per 3,6 milioni di Euro, risultano impegnate per circa 2,8 milioni di Euro, con una diminuzione, rispetto alle previsioni definitive, di circa 0,8 milioni di Euro.		
<b>Situazione patrimoniale</b>		
Essa si riassume nei seguenti dati complessivi:		
Totale attivo	€	266.045.215=
Passivo	€	371.442.407=
Disavanzo economico portato a nuovo	- €	109.033.220=
Avanzo economico dell'esercizio	+ €	2.719.337=
Fondo di dotazione	€	916.691=
Totale a pareggio	€	266.045.215=
I conti d'ordine ammontano ad Euro 250.156.584=.		
Dalla differenza tra l'importo delle attività Euro 266.045.215= e quello delle passività Euro 371.442.407= scaturisce un deficit patrimoniale di Euro 106.313.883=, pari alla somma algebrica tra il patrimonio netto negativo al 31/12/2006 di Euro 109.033.220= e l'avanzo economico dell'esercizio di Euro 2.719.337=.		
<b>Conto economico</b>		
A) Valore della produzione	€	454.885.252=
B) Costi della produzione	€	440.433.445=
Differenza fra valore e costo della produzione	€ +	14.451.807=
C) Proventi ed oneri finanziari	€ -	4.459.978=
(2) Riscatti straordinarie	€ -	5.762.227=
 		

	<p>98 Risultato prima delle imposte € + 4.229.602=</p>
	<p>Imposte dell'esercizio € - 1.510.265=</p>
	<p>Avanzo economico al 31/12/2007 € + 2.719.337=</p>
	<p>Tale risultato raffrontato a quello relativo all'anno 2006, che è risultato negativo per circa 7,1 milioni manifesta un miglioramento per l'esercizio 2007 di circa 10 milioni di Euro.</p>
	<p style="text-align: center;"><u>Residui al 31.12.2007</u></p>
	<p>Gli attivi ammontano ad Euro 376.198.128= ; i passivi sono pari ad Euro 358.529.798=.</p>
	<p>Tra quelli attivi emergono quelli attinenti ai "minimi garantiti" per Euro 78.359.999=, quote di prelievo per Euro 100.434.703= e canoni servizio TV per Euro 108.364.226=; a fronte dei suddetti residui attivi risultano iscritti i corrispondenti fondi di svalutazione e precisamente Euro 17.014.948= relativamente ai minimi garantiti, Euro 44.678.111= per le quote di prelievo ed Euro 78.032.690= per i canoni servizio TV.</p>
	<p style="text-align: center;">****</p>
	<p>In via generale dall'esame del rendiconto finanziario è stato riscontrato che l'Ente ha rispettato il limite di incremento delle spese relative all'anno 2007, previsto nella misura del 2% rispetto alle corrispondenti spese dell'anno precedente, come stabilito dal comma 57, dell'articolo unico della legge finanziaria 2005. Sono stati altresì rispettati i limiti di spesa previsti dall'articolo 1, commi 10 e 11, della legge n. 266/2005, mentre dovrà provvedere a contenere le spese per residui ed incarichi di consulenza nei termini previsti dall'articolo 1, comma 9 della citata legge n. 266/2005.</p>
<p style="writing-mode: vertical-rl; transform: rotate(180deg);">PER COPIA CONFERIRE ALL'ORIGINALE</p> 	<p>Il Collegio già in precedenti occasioni ha rilevato la delicatezza della situazione.</p> 



presentata dalla enorme massa di residui attivi che continuano a permanere <sup>99</sup>

sul bilancio dell'Ente.

Il Collegio invita l'Ente medesimo ad adottare rigorose misure e provvedimenti capaci di ricondurre la gestione su posizioni di stabile equilibrio economico-patrimoniale e di impiegare ogni utile iniziativa tesa al recupero dei crediti, con particolare riferimento a quelle vantate nei confronti delle agenzie ippiche.


Da ultimo si rappresenta la necessità che vengano fornite al Collegio elementi informativi di dettaglio in ordine alle immobilizzazioni finanziarie nonché ai proventi e agli oneri finanziari, che non si rinvencono nella nota integrativa.


Il Collegio, ferme le osservazioni e raccomandazioni innanzi esposte e tenuto conto della certificazione della Società di Revisione, esprime il parere favorevole al proseguimento dell'iter procedurale inerente all'approvazione dell'elaborato relativo al Conto Consuntivo per l'esercizio finanziario anno 2007.

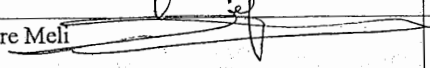
Alle ore 12,00 il Presidente dichiara conclusi i lavori del Collegio.

Letto, approvato e sottoscritto.

IL COLLEGIO SINDACALE

dott. Paolo Valletta Presidente 

dott. Diego Rispoli 

comm. Cesare Meli 

PER COPIA CONFORME ALL'ORIGINALE



PAGINA BIANCA



**RELAZIONE  
DELLA SOCIETÀ DI REVISIONE**

PAGINA BIANCA



RELAZIONE DELLA SOCIETÀ DI REVISIONE  
AI SENSI DELL'ARTICOLO 9 DEL DECRETO LEGISLATIVO N° 449/99

Agli Amministratori  
dell'Unione Nazionale Incremento Razze Equine

1. Abbiamo svolto la revisione contabile del bilancio d'esercizio ("Rendiconto Generale") dell'Unione Nazionale Incremento Razze Equine (di seguito "UNIRE"), composto dal conto di bilancio, dal conto economico, dallo stato patrimoniale e dalla nota integrativa, chiuso al 31 dicembre 2007. La responsabilità della redazione del bilancio compete agli Amministratori dell'UNIRE. E' nostra la responsabilità del giudizio professionale espresso sul bilancio e basato sulla revisione contabile.
2. Ad eccezione di quanto riportato nel paragrafo successivo, il nostro esame è stato condotto secondo gli statuiti principi di revisione. In conformità ai predetti principi, la revisione è stata pianificata e svolta al fine di acquisire ogni elemento necessario per accertare se il bilancio d'esercizio sia viziato da errori significativi e se risulti, nel suo complesso, attendibile. Il procedimento di revisione comprende l'esame, sulla base di verifiche a campione, degli elementi probativi a supporto dei saldi e delle informazioni contenuti nel bilancio, nonché la valutazione dell'adeguatezza e della correttezza dei criteri contabili utilizzati e della ragionevolezza delle stime effettuate dagli Amministratori. Riteniamo che il lavoro svolto fornisca una ragionevole base per l'espressione del nostro giudizio professionale.

Per il giudizio relativo al bilancio dell'esercizio precedente, i cui dati sono presentati ai fini comparativi secondo quanto richiesto dalla legge, si fa riferimento alla relazione da noi emessa in data 29 aprile 2008.

3. L'Ente ha proseguito nell'opera di acclaramento delle partite debitorie di data remota, riducendo sensibilmente le partite non riconciliate. Permane, tuttavia, ad oggi, l'indisponibilità di dettagli completi della voce "debiti verso fornitori". Conseguentemente la classificazione delle poste debitorie potrebbe risultare non corretta.
4. A nostro giudizio, il bilancio d'esercizio dell'UNIRE al 31 dicembre 2007, ad eccezione delle possibili rettifiche connesse a quanto rilevato nel precedente paragrafo 3, è conforme alle norme che ne disciplinano i criteri di redazione; esso pertanto è redatto con chiarezza e rappresenta in modo veritiero e corretto la situazione patrimoniale e finanziaria e il risultato economico dell'Ente.

Rja & Partner S.p.A.  
Via Salaria 222  
00198 Roma Italy  
T 0038 (0) 6-8551752  
F 0038 (0) 6-8552023  
E rja@rja.it  
W www.rja.it

Sede Legale:  
Corso Sempione 3K  
20154 Milano  
Iscrizione al Registro  
delle Imprese di Milano  
e F. IVA n. 0445020153  
F. E. A. 129677  
Atto di Società n. 750/2003  
Codice Sme n. 750/2003  
C. C. n. 750/2003





5. Per una migliore comprensione del bilancio si evidenziano i seguenti aspetti:
- a) Il bilancio presenta un avanzo economico di periodo di Euro 2.719 migliaia (disavanzo di Euro 7.089 migliaia al 31 dicembre 2006) e un patrimonio netto negativo di Euro 105.397 migliaia (Euro 108.117 migliaia al 31 dicembre 2006). Nella Relazione sulla Gestione gli Amministratori indicano i piani intrapresi al fine di raggiungere uno stabile equilibrio economico-finanziario nel medio periodo. In considerazione di tali piani, il bilancio è stato redatto in ipotesi di continuità aziendale.
  - b) Nelle voci "Crediti verso agenzie ippiche su quote di prelievo" e "Crediti verso agenzie ippiche su minimi garantiti", circa Euro 25.500 migliaia sono interessati da una controversia tra il Ministero dell'Economia e delle Finanze ed il Ministero delle Politiche Agricole e Forestali, da una parte, e circa 170 agenzie ippiche, dall'altra. L'esito della descritta vertenza potrà influenzare l'esigibilità dei sopra richiamati crediti. Gli Amministratori, come più diffusamente descritto nella Nota Integrativa, ritengono, tuttavia, che esistano sufficienti presupposti per ricorrere nelle sedi appropriate, ove necessario, a tutela delle ragioni dell'Ente.
  - c) Come indicato nella Relazione sulla Gestione, l'Ente ha proseguito le attività di ricognizione mirate al recupero dei crediti scaduti nei confronti delle agenzie ippiche concessionarie. È continuata, inoltre, l'attività di ricognizione delle posizioni debitorie. Gli effetti delle azioni in oggetto potranno generare sopravvenienze attive e passive per l'Ente ad oggi non quantificabili.

Roma, 24 novembre 2008

Ria & Partners S.p.A.

Fabio Gallassi  
Partner




COPIA CONFORME ALL'ORIGINALE

U.N.I.R.E.  
Unione Nazionale Incremento Razze Equine

Allegato n. 2 al Rendiconto Generale  
LA RELAZIONE SULLA GESTIONE

Esercizio finanziario

Anno 2007



UNIRE

PAGINA BIANCA

**Indice**

*PREMESSA.*

*ORGANI DELL'UNIRE.*

*RELAZIONE SULLA GESTIONE.*

*EVOLUZIONE PREVEDIBILE DELLA GESTIONE.*

*FATTI DI RILIEVO VERIFICATISI DOPO LA CHIUSURA DELL'ESERCIZIO.*



**PREMESSA**

Il Presidente dell'Unire è stato nominato con d.P.R. 8 dicembre 2007. Il Consiglio di amministrazione dell'Ente è stato nominato con decreto del Ministro delle politiche agricole, alimentari e forestali in data 15 febbraio 2008. Il nuovo organo, quindi, si è insediato ed ha cominciato ad operare il successivo 28 febbraio. E' evidente, pertanto, che lo stesso non ha partecipato ad atti di gestione del 2007 e che il presente Rendiconto viene da esso adottato in un'ottica di continuità amministrativa.

**ORGANI DELL'UNIRE**

L'intero esercizio 2007 è stato sottoposto a gestione commissariale, secondo il seguente dettaglio:

**Organo di indirizzo politico-amministrativo:**

- Con d.P.C.M. 29 settembre 2006 è stato nominato Commissario straordinario dell'Ente "fino alla data di ricostituzione degli organi di ordinaria amministrazione" il Sig. Guido Melzi d'Eril.
- Con d.P.C.M. 23 marzo 2007, tale incarico è stato confermato per ulteriori sei mesi "fino alla data di ricostituzione degli organi di ordinaria amministrazione".
- Con d.P.C.M. 21 settembre 2007, il soprascritto incarico è stato confermato per ulteriori sei mesi "fino alla data di ricostituzione degli organi di ordinaria amministrazione".
- Con d.P.C.M. 29 novembre 2007, il dott. Salvatore Petroli è stato nominato Commissario straordinario dell'Ente "fino alla data di ricostituzione degli organi di ordinaria amministrazione" e comunque per un periodo non superiore a sei mesi.
- Con d.P.R. 8 dicembre 2007 è stato nominato Presidente dell'Unire il dott. Goffredo Sottile, il quale non si è, tuttavia, insediato in attesa della nomina del Consiglio di Amministrazione.

**Organo di organizzazione e gestione:**

- Con delibera del Commissario n. 16 del 30 marzo 2007 è stata ratificata la risoluzione del rapporto con il sig. Franco Panzironi quale Segretario generale dell'Ente.
- Con delibera n. 22 del 23 aprile 2007, è stato conferito l'incarico di Segretario generale facente funzioni al dott. Maurizio Soverchia.
- Con delibera del Commissario n. 1 del 28 dicembre 2007 è stato nominato Segretario generale il sig. Guido Melzi d'Eril.


**Collegio sindacale**

dal 01/01/07 al 10/05/2007:

<u>Presidente:</u>	Dott. Costantino Lauria
<u>Membri effettivi:</u>	Dott. Diego Rispoli
	Dott. Cesare Meli
<u>Membri supplenti:</u>	Dott. Giuseppe Pennucci
	Dott. Emilio Principato

dal 11/05/07 al 22/10/2007:

Con d.P.R. n. 4. 11 maggio 2007 n. 8201, è stato ricostituito, per la durata di tre anni il Collegio sindacale dell'Ente, così composto:





<u>Presidente:</u>	Dott. Paolo Valletta
<u>Membri effettivi:</u>	Dott. Diego Rispoli
	Dott. Stefano Varini
<u>Membri supplenti:</u>	Dott. Francesco Marcetti
	Dott. Giuseppe Serino

*dal 23/10/07 al 31/12/2007:*

Con decreto MIPAAF 23 ottobre 2007 n. 18001, a seguito di dimissioni, è stato sostituito il dott. Stefano Varini, con il dott. Raffaele Ponticciello. Il collegio sindacale è risultato, quindi, così composto:

<u>Presidente:</u>	Dott. Paolo Valletta
<u>Membri effettivi:</u>	Dott. Raffaele Ponticciello
	Dott. Diego Rispoli
<u>Membri supplenti:</u>	Dott. Francesco Marcetti
	Dott. Giuseppe Serino

#### RELAZIONE SULLA GESTIONE

Come illustrato nella precedente sezione, il 2007 è stato caratterizzato da frequenti avvicendamenti nel governo dell'UNIRE. Nonostante ciò, gli Organi avvicendatisi e la struttura, nella sua completezza, sia in relazione alle linee guida di sviluppo strategico approvate dall'Ente per il periodo 2004-2007, che sulla base dei rinnovati intendimenti espressi dal Commissario straordinario in sede di approvazione del Bilancio di previsione per l'anno 2007, hanno proseguito l'azione di avvicinamento alla tanto auspicata "normalizzazione" dell'Ente, raggiungendo i risultati che possono essere così riassunti:

- al fine di generare nuove opportunità di lavoro e garantire il necessario ricambio, sono stati indetti corsi di qualificazione per allievi guidatori trotto, allenatori professionisti galoppo, allenatori trotto e per l'ottenimento della patente di *gentleman* trotto, il cui svolgimento è stato calendarizzato nei successivi due esercizi;
- emanazione di un calendario corse annuale, non più frazionato come accaduto nei più recenti esercizi;
- emanazione, con delibera del Commissario n. 65 del 20 novembre 2007, del Regolamento per il controllo delle sostanze proibite su guidatori e cavalieri; il Regolamento è stato approvato dal Ministero delle Politiche agricole, alimentari e forestali ed è entrato in vigore nel successivo anno 2008;
- in linea con il dettato normativo dell'art. 1, comma 68, della legge n. 662 del 23 dicembre 2006, al fine di uniformare e semplificare le procedure di gestione del trattamento delle missioni e razionalizzare i costi conseguenti, è stata siglata, in esito a procedura di gara comunitaria indetta in data 31 gennaio 2007, una convenzione di durata quinquennale con la Cisalpina Tours S.p.A. concernente la gestione degli spostamenti in Italia ed all'estero dei dipendenti e degli altri soggetti estranei che viaggiano per conto dell'Ente.

Il rendiconto generale dell'esercizio 2007 viene presentato con ritardo, rispetto al naturale scaduto il 30 aprile 2008, a causa dello "slittamento" verificatosi nell'approvazione del



Rendiconto generale per gli anni 2005 e 2006, le cui ragioni sono state ampiamente esposte nei relativi documenti accompagnatori.

L'esercizio finanziario 2007 si chiude con un avanzo di amministrazione di 38.448.055 euro: l'importo, escluse le quote destinate a vario titolo alla copertura di fondi vincolati, conduce ad un avanzo di "parte disponibile" pari ad euro 16.570.505. Per il dettaglio delle sopraindicate voci si rimanda alla nota integrativa.

Le principali entrate dell'UNIRE pari a circa l'88,9% (nel 2006 circa l'88,5%) provengono dalle quote di prelievo sull'ammontare netto delle scommesse ippiche. Si ritiene, quindi, utile presentare un'analisi di questo specifico scenario, che fornisce maggiori dati su cui fondare le opportune considerazioni.


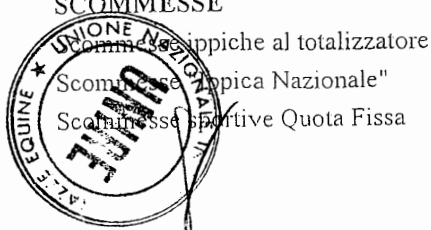
Il "mercato dei giochi e delle scommesse" in Italia, si distingue in tre grandi categorie:

- **Giochi e Lotterie:** della categoria fanno parte il tradizionale gioco del Lotto, il Bingo, le Lotterie (giochi di mera fortuna) e, di più recente inserimento, gli apparecchi da intrattenimento (Slot);
- **Concorsi:** vengono ricompresi in questa categoria il Totocalcio, il "9", il Totogol, il TOTIP, concorsi, questi, di "competenza", ed il Superenalotto, di "fortuna";
- **Scommesse:** si tratta delle scommesse ippiche al Totalizzatore di agenzia (comprendenti anche le scommesse a quota fissa e multiple a riferimento), delle scommesse al Totalizzatore di Ippica nazionale (Tris) e delle scommesse sportive, quasi esclusivamente a quota fissa, tutte scommesse di competenza.

Nella tavola che segue (Tavola 1 Fonte AAMS) sono riportati i movimenti realizzati da ogni singola categoria nell'anno 2007 e nel precedente, e la relativa variazione percentuale:

Tavola 1 (Euro/milioni)

	2007	2006	%
<b>GIOCHI</b>			
Lotto	6.177	6.556	- 5,8%
Bingo	1.726	1.755	- 1,7%
Apparecchi da intrattenimento (Slot)	18.827	15.435	+ 22%
<b>Totale Giochi</b>	<b>26.730</b>	<b>23.746</b>	<b>+ 12,6%</b>
<b>LOTTERIE</b>			
Istantanee e differite	7.955	2.583	+ 208%
<b>Totale Lotterie</b>	<b>7.955</b>	<b>2.583</b>	<b>+ 208%</b>
<b>CONCORSI</b>			
Superenalotto	1.940	1.700	+ 14,1%
Totocalcio/Totogol/Il 9/Totip	218	291	- 25,1%
<b>Totale Concorsi</b>	<b>2.158</b>	<b>1.991</b>	<b>+ 8,4%</b>
<b>SCOMMESSE</b>			
Scommesse ippiche al totalizzatore	2.053	2.134	- 3,8%
Scommesse Ippica Nazionale"	689	759	- 9,2%
Scommesse Sportive Quota Fissa	2.591	2.252	+ 15,1%



Altre scommesse sportive	19	30	- 36,7%
<b>Totale Scommesse</b>	<b>5.352</b>	<b>5.175</b>	<b>+ 3,4%</b>
<hr/>			
<b>Totale mercato dei giochi e delle scommesse</b>	<b>42.195</b>	<b>33.495</b>	<b>+ 26%</b>

Come già indicato nella Relazione sulla gestione al bilancio 2006, gli apparecchi da intrattenimento (Slot) hanno consolidato nel 2007 il volume di gioco espresso nell'anno precedente (primo anno di esercizio), registrando un incremento di circa il 22%. Tale gioco, in brevissimo tempo, ha attratto più del 44% delle risorse complessive del mercato giochi e scommesse; un volume di gioco così elevato non poteva non penalizzare l'andamento di altre tipologie di prodotti in diretta concorrenza come il Lotto (-5,8%) ed il Bingo (-1,7%).

I concorsi, in controtendenza rispetto al 2006, hanno conseguito un lusinghiero risultato in termini di gioco, soprattutto attribuibile al Superenalotto (+14,1%), che ha compensato l'irreversibile disaffezione dei giocatori da concorsi, con un passato glorioso, quali il Totocalcio ed il Totogol.

Il mercato delle scommesse, seppure in crescita rispetto all'anno 2006 (+3,4%), mostra, da un lato, il successo inarrestabile delle scommesse sportive a quota fissa (+15,1%) ma, dall'altro, il lento ed inesorabile regresso delle scommesse ippiche al totalizzatore di agenzia (-3,8%) così come l'inatteso decremento delle scommesse al totalizzatore di ippica nazionale (-9,2%), visti gli incoraggianti risultati conseguiti nel 2006 e la contemporanea parziale attivazione del nuovo sistema di vendita previsto dal decreto legge 4 luglio 2006 n. 223, convertito con modificazioni ed integrazioni dalla legge 4 agosto 2006, n. 248.

Altro dato da rilevare è rappresentato dalle lotterie istantanee e differite che chiudono l'anno 2007 con un incremento complessivo di giocate pari al 208%.


#### Andamento della gestione

L'andamento generale delle scommesse ippiche si desume dal prospetto che segue, nel quale sono evidenziati e raffrontati, per ogni tipologia di scommessa e gioco, i volumi dell'esercizio 2007 con quelli dell'esercizio 2006.

#### PROSPETTO RELATIVO AL VOLUME DELLE SCOMMESSE E CONCORSI IPPICI RACCOLTI NEGLI ANNI 2007-2006

(importi in Euro/milioni)

	Consuntivo Anno 2007	Consuntivo Anno 2006	Variazioni Percentuali
<b>Totalizzatore di Agenzia ed Ippodromi</b>			
Totalizz. Naz. Agenzie ippiche	1.848	1.934	-4,4%
Totalizz. Naz. Ag. Ipp. Quota fissa	33	26	+ 26,9%
Totalizz. Naz. Ag. Ipp. Multipla a	43	41	+ 4,9%
Totalizz. Naz. Ippodromi	129	134	-3,7%



<b>Totalizzatore di Agenzia e Ippodromi complessivo</b>	2.053	2.135	- 3,8%
<b>Quota fissa presso ippodromi</b>			
- Allibratori	4	5	- 20%
<b>Totalizz. Naz. "Ippica Nazionale" (rete allargata alle ricevitorie)</b>			
Vincente ed Accoppiata	83	87	- 4,6%
Tris	503	565	- 11%
Quartè	71	74	- 4%
Quintè	32	33	- 3%
<b>Totale "Ippica Nazionale"</b>	<b>689</b>	<b>759</b>	<b>- 9,2%</b>
<b>Totale Scommesse</b>	<b>2.746</b>	<b>2.899</b>	<b>- 5,3%</b>
- Concorso TOTIP	6	14	- 57,1% <sup>1</sup>
<b>Totale Giochi</b>	<b>6</b>	<b>14</b>	<b>- 57,1%</b>
<b>TOTALE</b>	<b>2.752</b>	<b>2.913</b>	<b>- 5,5%</b>

Dall'esame del prospetto si evidenzia:

- il decremento delle scommesse al totalizzatore presso le agenzie ed ippodromi, pari al 3,8% rispetto all'anno precedente. Esaurito, nel 2006, l'effetto di riduzione delle scommesse per lo spostamento, al totalizzatore dell'Ippica Nazionale, delle somme accettate nelle agenzie ed ippodromi sul Vincente nazionale ed Accoppiata nazionale abbinata alle Corse Tris, si confermano le difficoltà di raccolta delle scommesse ippiche e l'inefficacia della parziale attivazione del nuovo sistema di vendita previsto dal decreto legge 4 luglio 2006 n. 223, convertito con modificazioni ed integrazioni dalla legge 4 agosto 2006, n. 248;
- il consolidamento della tendenza che vede ridursi, ogni anno, in modo considerevole l'ammontare delle scommesse accettate sui campi di corsa dagli allibratori (-20% nel 2007);
- la cessazione, a partire dal 1° luglio 2007 per effetto della legge 27 dicembre 2006, n. 296, art. 1, comma 87, della gestione del concorso pronostici TOTIP, affidata alla SISAL S.p.A.. Nel periodo 1° gennaio-30 giugno 2007 tale concorso ha realizzato un movimento pari a 6.241.066 euro.

La gestione, nel 2006, del progetto "Ippica Nazionale", aveva prodotto i risultati attesi, nonostante il mercato dei giochi e delle scommesse avesse visto il dilatarsi delle offerte di



prodotti diversi dalle scommesse ippiche, in particolare della notevole crescita del movimento realizzato dagli apparecchi e congegni da divertimento ed intrattenimento, c.d. "Slot", con l'installazione di migliaia di apparecchiature presenti anche nelle Agenzie ippiche e negli ippodromi, in concorrenza con l'offerta ippica. Come prevedibile, però, con un'offerta di prodotti concorrenziali così numerosa e sempre più in espansione e concluso l'effetto positivo della novità del progetto, l'anno 2007 ha segnato una brusca inversione di tendenza dell'andamento delle scommesse ippiche registrato nell'esercizio precedente.

Si consideri che il volume di gioco realizzato dalle "Slot" è balzato in testa a tutti i prodotti offerti nel mercato giochi e scommesse, raggiungendo la cifra di circa 18,5 miliardi di euro.

Il progetto dell'Ente di estendere l'offerta corse nella rete dei corner ippici e sportivi, dalle due Corse Tris giornaliere ad ulteriori 8/16 corse al giorno, potrebbe porre la scommessa ippica in concorrenza con gli altri giochi e scommesse presenti sul mercato.

Rimane valido, inoltre, quanto espresso in sede di analisi del Rendiconto generale dell'anno 2006 in ordine alla urgente necessità di emanazione di provvedimenti tendenti a ridurre il divario di tassazione esistente, al fine di aumentare il montepremi a disposizione degli scommettitori così come avvenuto, con successo, in altri paesi europei.

#### **Totalizzatore nazionale Agenzie Ippiche**

L'ammontare complessivo delle scommesse al Totalizzatore Nazionale delle Agenzie Ippiche, pari ad Euro 1.848.206.920, si consuntiva in lieve decremento rispetto al risultato ottenuto nel 2006 (-4,4%), andamento che conferma la crisi della scommessa ippica e che la parziale attivazione del nuovo sistema di vendita previsto dal decreto legge 4 luglio 2006 n. 223, convertito con modificazioni ed integrazioni dalla legge 4 agosto 2006, n. 248 non è finora riuscito ad invertirne la tendenza.

Le agenzie e negozi che hanno accettato scommesse nell'anno sono state mediamente 814, comprese le agenzie ippiche che operano presso gli ippodromi nelle giornate di corsa degli stessi.

Di tale importo, circa il 56,3% proviene dalle scommesse giocate presso concessionari cosiddetti "storici" (n. 329), il 42,6% dalle scommesse giocate presso le Agenzie titolari di nuove concessioni attribuite con decreto del Ministero delle Finanze 16 settembre 1999 (n. 391), e solo l'1,1% dalle scommesse giocate presso i negozi ippici (n. 93) di recente costituzione.

Più in particolare si evidenzia:

- n. 3 agenzie/negozi su 814 (0,4%) hanno generato un movimento superiore ai 10 milioni di euro (3 agenzie/negozi nel 2006);
- n. 50 agenzie/negozi su 814 (6,1%) hanno generato un movimento compreso tra i 5 ed i 10 milioni di euro (64 agenzie/negozi nel 2006);
- n. 562 agenzie/negozi su 814 (69%) hanno generato un movimento compreso tra 1 e 5 milioni di euro (559 agenzie/negozi nel 2006);
- n. 199 agenzie/negozi su 814 (24,4%) hanno generato un movimento inferiore ad 1 milione di euro (100 agenzie/negozi nel 2006).

#### **Totalizzatore nazionale Ippodromi**

L'ammontare complessivo delle scommesse al Totalizzatore Nazionale Ippodromi, pari ad Euro 1.439.308 risulta decrementato rispetto al risultato ottenuto nel 2006 (-3,7%). È da notare che il decremento, esauriti, nel 2006, gli effetti di riduzione delle scommesse per lo spostamento, al totalizzatore dell'Ippica Nazionale, delle somme accettate



- n. 768 (821 nel 2006) giornate di corse al galoppo (piano, ostacoli, cavallo italiano);
- n. 1987 (2103 nel 2006) giornate di corse al trotto.

Il totale delle corse disputate è stato di n. 21299 (22606 nel 2006) di cui n. 5530 per il galoppo nelle sue specialità (piano, ostacoli, cavallo italiano) e n. 15769 per il trotto.

Nell'elencazione che segue si espongono le somme definitivamente impegnate per l'anno 2007 a premi e provvidenze a favore dell'ippica, ripartite secondo le relative specialità:

**Premi a Provvidenze a favore dell'ippica**

**A) Dotazione per le corse**

Corse al trotto:

- premi al traguardo proprietari e allevatori Euro 118.633.500

Corse al galoppo:

- premi al traguardo proprietari e allevatori Euro 76.916.500

Concorsi cavallo da sella:

- concorsi, sovrappremi e campionati Euro 5.800.000

**B) Corse TRIS**

- Trotto - premi al traguardo ed indennità Euro 10.200.000

- Galoppo - premi al traguardo ed indennità Euro 4.100.000

**C) Corse TOTIP**

- Trotto - premi di partecipazione Euro 627.653

- Galoppo - premi di partecipazione Euro 204.997

**D) Concorsi ippici – premi agli allevatori Euro 250.000**

**E) Provvidenze per l'allevamento**

- per il Trotto Euro 10.850.000


- per il Galoppo Euro 10.850.000

- per il Sella Euro 1.650.000

L'ammontare impegnato a titolo di spese per prestazioni istituzionali, riferito strettamente ai premi al traguardo ed alle somme destinate a favore dell'allevamento, risulta di Euro 240.082.650 con un decremento di Euro 36.799.350, pari ad un meno 13,3% rispetto agli Euro 276.882.000 del Rendiconto generale 2006.

%%%%%%%%

Relativamente ai rapporti con la Società controllata Unire Lab si rimanda ai dati consultativi allegati e riportati nella nota integrativa.



**EVOLUZIONE PREVEDIBILE DELLA GESTIONE**

Il complessivo andamento delle entrate per prelievo sulle scommesse è risultato, nel 2007, pressoché in linea con le previsioni iniziali, confermando, da un lato, il già previsto ridimensionamento delle scommesse di ippica nazionale, una volta esaurito l'effetto novità del 2006 e, dall'altro, il perdurante e progressivo decremento delle scommesse accettate al totalizzatore ippico di agenzia.


L'avvio del progetto di ampliamento delle scommesse raccolte nella rete allargata (corner ippici e negozi ippici e sportivi), seppur in linea con i risultati attesi nel 2007 in termini di volume di scommesse, avrebbe potuto permettere il raggiungimento di risultati maggiormente lusinghieri se non si fossero verificati rilevanti ritardi nell'apertura e messa in operatività dei nuovi punti di raccolta delle scommesse. La rete di vendita, infatti, al 30 novembre 2007, è composta da un numero significativamente ridotto di nuovi punti rispetto al nuovo sistema di vendita previsto dal cosiddetto decreto "Bersani": più in particolare, risultano aperti, oltre alle 730 agenzie ippiche "storiche" ed "AAMS", 3900 nuovi punti di cui 70 negozi e circa 3800 corner, contro un numero complessivo di nuovi punti aggiudicati pari a 290 negozi e 7775 corner. Si auspica, quindi, che il completamento della rete di vendita possa aver luogo entro il prossimo esercizio e che siano studiate e realizzate le necessarie attività formative e promozionali che possano rendere efficiente ed efficace tale ristrutturazione commerciale.

In termini di spesa, invece, come già affermato nel bilancio di previsione per l'esercizio 2007, si era già provveduto a rivedere sensibilmente gli oneri complessivi per le attività istituzionali, con particolare riferimento al montepremi ed al numero delle corse e dei costi correlati, così come per le attività di funzionamento.

Nell'intraprendere il previsto percorso di rivisitazione del calendario delle corse al fine di accrescerne la qualità ed il consequenziale interesse da parte degli scommettitori, sono state proposte, nel corso del 2007, circa 1300 corse in meno (980 nel trotto e 320 nel galoppo, per una complessiva riduzione pari a circa il 6%) corrispondenti a circa 165 giornate (115 nel trotto e 50 nel galoppo); questo intervento si colloca quale primo passo per un necessario ridimensionamento dei cavalli nati per anno, accompagnato da un progressivo e sano riequilibrio degli stessi nelle due principali specialità di corsa. Tale percorso, iniziato in modo organico in questo esercizio, proseguirà nei prossimi anni fino all'atteso risultato di realizzare un calendario corse capace di accrescere la qualità del prodotto cavallo da corsa e di rendere maggiormente appetibili le corse proposte all'affezionato pubblico degli scommettitori, all'interno di un organico progetto di utilizzazione del segnale televisivo.

Anche per il 2008, quindi, e per i successivi esercizi, dovrà essere effettuata una profonda revisione tecnica tesa allo sviluppo di un programma pluriennale di progressivo riequilibrio del sistema, volto al risanamento economico e finanziario dei conti dell'Ente ed alla esaltazione della qualità delle corse e della relativa tecnica ippica.

Tenuto conto del risultato di esercizio relativo al 2007, nonché dei disavanzi economici provenienti da precedenti esercizi, l'Ente, sta operando al fine di raggiungere, nel medio termine, l'equilibrio economico-finanziario in assenza di interventi ministeriali. Come precedentemente riportato, sono stati intrapresi, pertanto, interventi strutturali di razionalizzazione del sistema corse mediante una riduzione delle giornate di corse e del



relativo montepremi, nonché interventi sulle spese di funzionamento dell'Ente. Sono previste, inoltre, attività rigide e puntuali di ricognizione e recupero dei crediti vantati nei confronti delle Agenzie Ippiche concessionarie, anche in relazione a quanto già ampiamente descritto nella Nota Integrativa ed attività di ricognizione di posizioni debitorie.

Sulla base degli elementi sopra descritti, ritenendo di poter coprire integralmente i deficit patrimoniali accumulati e conseguentemente riportare l'Ente a riequilibrio economico-patrimoniale nel medio periodo, il bilancio al 31 dicembre 2007 è stato predisposto con criteri di continuità aziendale.

%%%%%%%%





**FATTI DI RILIEVO VERIFICATISI DOPO LA CHIUSURA DELL'ESERCIZIO**

Si riportano, di seguito, i principali avvenimenti che hanno caratterizzato la gestione dell'Ente nel corso del 2008:

- Con decreto del Mipaaf n. 2389 del 15 febbraio 2008 è stato nominato per la durata di un triennio il Consiglio di amministrazione nelle persone di:
  - Gen. Filiberto Cecchi Vicepresidente esperto del settore trotto:
  - dott. Francesco Matafù esperto del settore galoppo:
  - dott. Nicola Veronico esperto de settore cavallo da sella:
  - dott. Lorenzo Soro esperto in discipline giuridiche ed economiche
  - dott. Hans Berger
  - dott. Romano Colozzi designati dalla Conferenza permanente per rapporti tra lo Stato, le Regioni e le Province autonome di Trento e Bolzano.

*(Con decreto del Presidente della Repubblica del 8/12/2007 era stato nominato Presidente, per il successivo triennio, il dott. Goffredo Sottile).*

- Con decreto del Mipaaf n. 3056 del 27 febbraio 2008, a seguito di dimissioni, è stato sostituito il dott. Raffaele Ponticiello, quale componente del Collegio sindacale, con il comm. Cesare Meli.
- L'art. 4 – bis del D.L. 8/4/2008 n. 59, convertito dalla legge 6/6/2008 n. 101 che ha revocato il comma 13 della Legge 200/2003, riconduce ad AAMS la competenza sulle concessioni storiche. L'Ente ha proceduto, quindi, all'invio dei fascicoli in originale, accompagnati da brevi notazioni sulle azioni più immediate ed urgenti da seguire.
- A seguito delle irrevocabili dimissioni presentate dal sig. Guido Melzi d'Eril, il Presidente del Consiglio di Amministrazione dell'Unire, in data 18 luglio 2008, con delibera d'urgenza, ha nominato Segretario generale facente funzioni il dott. Riccardo Acciai che ha mantenuto la carica di Direttore generale dell'Area amministrativa.
- Con delibera del Consiglio di Amministrazione n. 47 del 17 ottobre 2008, è stato nominato Segretario generale il dott. Riccardo Acciai.

