

# SENATO DELLA REPUBBLICA

XVI LEGISLATURA

Doc. XV  
n. 164

## RELAZIONE DELLA CORTE DEI CONTI

### AL PARLAMENTO

*sulla gestione finanziaria degli Enti sottoposti a controllo  
in applicazione della legge 21 marzo 1958, n. 259*

**ISTITUTI CULTURALI  
(CISA, CISAM, ECB, EVV, INSR, INSV)**

**(Esercizio 2007)**

---

Comunicata alla Presidenza l'11 gennaio 2010

---

PAGINA BIANCA

**INDICE**

Determinazione della Corte dei conti n. 90/2009 del 15 dicembre 2009 .....	<i>Pag.</i>	5
Relazione sul risultato del controllo eseguito sulla ge- stione finanziaria degli Istituti culturali (CISA, CISAM, ECB, EVV, INSR, INSV) per l'esercizio 2007 .	»	9
 <i>DOCUMENTI ALLEGATI</i>		
 <b>Centro internazionale di studi di architettura « A. Palladio » (C.I.S.A.)</b>		
<i>Esercizio 2007:</i>		
Relazione amministrativa .....	»	95
Relazione del Collegio dei Revisori .....	»	107
Bilancio consuntivo .....	»	113
Nota integrativa .....	»	123
 <b>Centro italiano di studi sull'alto medioevo (C.I.S.A.M.)</b>		
<i>Esercizio 2007:</i>		
Relazione amministrativa .....	»	147
Relazione del Collegio Sindacale .....	»	155
Bilancio consuntivo .....	»	163
 <b>Ente Casa Buonarroti (E.C.B.)</b>		
<i>Esercizio 2007:</i>		
Relazione del Presidente .....	»	215
Relazione del Collegio dei Revisori .....	»	221

Bilancio consuntivo .....	Pag.	229
Nota integrativa – Approvazione C.d.A. ....	»	235
 <b>Ente per le ville vesuviane (E.V.V.)</b>		
<i>Esercizio 2007:</i>		
Relazione del Commissario Straordinario .....	»	251
Relazione del Collegio dei Revisori .....	»	255
Bilancio consuntivo .....	»	263
 <b>Istituto nazionale di studi sul Rinascimento (I.N.S.R.)</b>		
<i>Esercizio 2007:</i>		
Relazione del Presidente .....	»	301
Relazione del Collegio dei Revisori .....	»	311
Bilancio consuntivo .....	»	321
 <b>Istituto nazionale di studi verdiani (I.N.S.V.)</b>		
<i>Esercizio 2007:</i>		
Relazione amministrativa .....	»	335
Relazione del Collegio dei Revisori .....	»	341
Bilancio consuntivo .....	»	347
Nota integrativa .....	»	353

## **DETERMINAZIONE DELLA CORTE DEI CONTI**

PAGINA BIANCA

*Determinazione n. 90/2009.*

## LA CORTE DEI CONTI

### IN SEZIONE DEL CONTROLLO SUGLI ENTI

nell'adunanza del 15 dicembre 2009;

visto il testo unico delle leggi sulla Corte dei conti approvato con regio decreto 12 luglio 1934, n. 1214;

vista la legge 21 marzo 1958, n. 259;

vista la legge 14 gennaio 1994, n. 20;

visto il Decreto Legislativo 29 ottobre 1999, n. 419;

viste le determinazioni n. 64 in data 31 ottobre 1995 e n. 21 del 16 aprile 1996, con le quali sono state sottoposte al controllo della Corte dei conti le seguenti Istituzioni culturali pubbliche, di livello nazionale:

Centro internazionale di studi di architettura « A. Palladio » (CISA);

Centro italiano di studi sull'alto medioevo (CISAM);

Ente Casa Buonarroti (ECB);

Ente per le ville vesuviane (EVV);

Istituto nazionale di studi sul rinascimento (INSR);

Istituto nazionale di studi verdiani (INSV);

visti i conti consuntivi degli Enti suddetti, relativi all'esercizio finanziario 2007, nonché le annesse relazioni degli Enti stessi trasmessi alla Corte in adempimento della citata determinazione n. 21/96;

esaminati gli atti;

udito il relatore, Presidente di Sezione Edoardo Andreucci e, sulla sua proposta, discussa e deliberata la relazione con la quale la Corte, in base agli atti ed agli elementi acquisiti, riferisce alle Presidenze delle due Camere del Parlamento il risultato del controllo eseguito sulla gestione finanziaria degli Enti per l'esercizio 2007;

ritenuto che, assolto così ogni prescritto incombente, possa, a norma dell'articolo 3, quarto comma della citata legge n. 20 del 1994, darsi corso alla comunicazione alle dette Presidenze, oltre che dei conti consuntivi – corredati delle relazioni degli organi amministrativi e di revisione – della relazione come innanzi deliberata, che alla presente si unisce perché ne faccia parte integrante;

#### PER QUESTI MOTIVI

comunica, a norma dell'articolo 3, quarto comma, della legge n. 20 del 1994, alle Presidenze delle due Camere del Parlamento, insieme con i conti consuntivi per l'esercizio 2007, corredati delle relazioni degli organi amministrativi e di revisione delle Istituzioni culturali pubbliche di livello nazionale, l'unita relazione con la quale la Corte riferisce il risultato del controllo eseguito sulla gestione finanziaria degli Enti stessi.

ESTENSORE  
*Edoardo Andreucci*

PRESIDENTE  
*Mario Alemanno*

Depositata in Segreteria l'8 gennaio 2010.

IL DIRIGENTE  
(dott. Giuliana Pecchioli)



## **RELAZIONE DELLA CORTE DEI CONTI**

PAGINA BIANCA

RELAZIONE SUL RISULTATO DEL CONTROLLO ESEGUITO SULLA GESTIONE FINANZIARIA DEI SEGUENTI ISTITUTI CULTURALI PER L'ESERCIZIO 2007: CISA (CENTRO INTERNAZIONALE DI STUDI « A. PALLADIO »), CISAM (CENTRO ITALIANO DI STUDI SULL'ALTO MEDIOEVO), ECB (ENTE CASA BUONARROTI), EVV (ENTE VILLE VESUVIANE), INSR (ISTITUTO NAZIONALE DI STUDI SUL RINASCIMENTO), INSV (ISTITUTO NAZIONALE DI STUDI VERDIANI)

## S O M M A R I O

<i>Introduzione</i> .....	<i>Pag.</i>	13
1. CISA (Centro internazionale di studi « A. Palladio ») .....	»	14
1.1 Profili relativi all'ordinamento ed al funzionamento .....	»	14
1.2 Attività istituzionale .....	»	15
1.2.1 Corsi, convegni e seminari .....	»	15
1.2.2 Progetti di ricerca .....	»	16
1.2.3 Pubblicazioni .....	»	19
1.2.4 Attività del centro .....	»	20
1.3.1 I risultati contabili della gestione .....	»	22
1.3.2 Proventi e spese per l'attività istituzionale .....	»	22
1.3.3 Spese generali .....	»	22
1.3.4 Gli organi .....	»	25
1.3.5 Il personale .....	»	25
1.3.6 Spese di funzionamento .....	»	26
1.3.7 Conto economico .....	»	26
1.3.8 Situazione patrimoniale .....	»	28
1.4 Conclusioni .....	»	29
2. CISAM (Centro italiano di studi sull'Alto Medioevo) .....	»	30
2.1 Profili relativi all'ordinamento ed al funzionamento .....	»	30
2.2 Attività istituzionale .....	»	32
2.2.1 Convegni, corsi eventi .....	»	32
2.2.2 Internet .....	»	33
2.2.3 Ricerca e alta formazione .....	»	33
2.2.4 Rendiconto finanziario .....	»	35
2.2.5 Attività editoriale .....	»	35
2.3.1 I risultati contabili della gestione .....	»	38
2.3.2 Spese generali .....	»	38
2.3.3 Il personale .....	»	39
2.3.4 Spese di funzionamento .....	»	39
2.3.5 Rendiconto finanziario .....	»	40
2.3.6 Conto economico .....	»	42
2.3.7 Situazione patrimoniale .....	»	43
2.3.8 Situazione amministrativa .....	»	44
2.4 Conclusioni .....	»	45

3. ECB (Ente Casa Buonarroti) .....	Pag.	46
3.1 Profili relativi all'ordinamento ed al funzionamento .....	»	46
3.2 Attività istituzionale .....	»	48
3.3 I risultati contabili della gestione .....	»	49
3.3.1 Il personale .....	»	50
3.3.2 Proventi e destinazione delle imprese .....	»	51
3.3.3 Conto economico .....	»	51
3.3.4 Situazione patrimoniale .....	»	53
3.4 Conclusioni .....	»	54
4. EVV (Ente Ville Vesuviane) .....	»	55
4.1 Profili relativi all'ordinamento ed al funzionamento .....	»	55
4.2 Attività istituzionale .....	»	57
4.3 I risultati contabili della gestione .....	»	59
4.3.1 Il personale .....	»	59
4.3.2 Spese di funzionamento .....	»	60
4.3.3 Rendiconto finanziario .....	»	62
4.3.4 Conto economico .....	»	63
4.3.5 Situazione patrimoniale .....	»	64
4.3.6 Situazione amministrativa .....	»	66
4.4 Conclusioni .....	»	67
5. INSR (Istituto nazionale di studi sul Rinascimento) .....	»	68
5.1 Profili relativi all'ordinamento ed al funzionamento .....	»	68
5.2 Attività istituzionale .....	»	69
5.3 I risultati contabili della gestione .....	»	70
5.3.1 Il personale .....	»	70
5.3.2 Spese di funzionamento .....	»	71
5.3.3 Spese istituzionali .....	»	71
5.3.4 Rendiconto finanziario .....	»	73
5.3.5 Conto economico .....	»	76
5.3.6 Situazione patrimoniale .....	»	77
5.3.7 Situazione amministrativa .....	»	78
5.4 Conclusioni .....	»	79
6. INSV (Istituto nazionale di studi verdiani) .....	»	80
6.1 Profili relativi all'ordinamento ed al funzionamento .....	»	81
6.2 Attività istituzionale .....	»	82
6.3 I risultati contabili della gestione .....	»	85
6.3.1 Il personale .....	»	86
6.3.2 Spese di funzionamento .....	»	87
6.3.3 Conto economico .....	»	88
6.3.4 Situazione patrimoniale .....	»	89
6.4 Conclusioni .....	»	91

## Introduzione

Il presente referto, ad esclusione della Scuola di Atene oggetto di separata relazione, segue quello già reso al Parlamento per la gestione dell'esercizio 2006<sup>1</sup> in attuazione del controllo istituito dall'art. 3, c. 5, del D.Legs. n.419/1999, da esercitarsi ai sensi dell'art. 3, 4° comma della legge 20/1994, limitatamente all'esercizio di funzioni e servizi pubblici.

L'esame dell'insieme della gestione degli Istituti culturali per i quali si riferisce sul controllo eseguito sulla gestione dell'esercizio 2007, comparata anche per i risultati di bilancio e i dati analitici più significativi della contabilità economica, patrimoniale e finanziaria, è stato finora condotto in maniera unitaria per l'affinità di materia, che collega l'attività istituzionale degli istituti considerati i quali svolgono la loro attività culturale, di ricerca e di divulgazione scientifica in settori particolari della vita culturale non solo italiana ma anche con riferimento ad alcuni profili sovranazionali<sup>2</sup>.

L'attuazione della riforma prevista dal D.Legs. n. 419/1999, ormai pressoché completata con la privatizzazione degli enti disposta dall'art. 2, comma 1, lett. a) della stessa normativa, rende non più attuale il tradizionale esame della gestione complessiva degli enti sulla base dei criteri pubblicistici che regolavano l'attività degli stessi, quali desumibili dal sistema normativo concernente la riforma della pubblica amministrazione. Si ritiene, tuttavia, nonostante alcuni degli enti soggetti a controllo abbiano continuato ad adottare transitoriamente la contabilità prevista dalle norme pubblicistiche, di effettuare egualmente un'analisi comparata dei dati attualmente rilevabili dai documenti contabili, al fine di esporre dei parametri significativi riguardo alla gestione economico-finanziaria degli enti.

Occorre, peraltro, osservare che non sempre sussiste una esatta comparabilità tra i dati contabili rilevati nei precedenti esercizi con quelli desumibili ora dai bilanci degli enti che hanno adottato criteri contabili privatistici, e ciò per i diversi principi che ispirano i due ordinamenti. In tali casi, pertanto, i dati di comparazione sono stati riconciliati con criteri di approssimazione.

---

<sup>1</sup> Approvato con deliberazione della Sezione n. 100 del 12 dicembre 2008, trasmesso alla Presidenza della Camera dei deputati in data 29 dicembre 2008 e pubblicato in Atti parlamentari, XVI Legislatura, Doc. XV, n. 68.

<sup>2</sup> Gli enti curano interessi culturali diversi: artistici, storici, architettonici, della storia musicale; rappresentano, pertanto, una gamma piuttosto ampia di approfondimento di interessi culturali sia pure settoriali.

**1 - CISA (Fondazione Centro internazionale di studi "A. Palladio")****1.1. Profili relativi all'ordinamento ed al funzionamento dell'Ente**

L'Ente di cui trattasi, già inserito nella tabella A allegata al D.Lgs. 29/10/1999, n. 419, riguardante il riordinamento degli enti pubblici nazionali, è stato privatizzato con D.P.C.M. del 9 aprile 2002, pubblicato sulla G.U. del 10/6/2002. Peraltro esso gode di contributi a carico dello Stato ai sensi della legge 17.10.1996, n. 534.

Si ricorda che con deliberazione del 24/10/2005 il C.d.A. ha approvato il Regolamento di amministrazione e contabilità della Fondazione, trasmesso al Ministero per i Beni e le Attività Culturali per la prescritta approvazione.

In questa sede si riferisce sulla gestione dell'esercizio 2007, svolta secondo il nuovo ordinamento contabile che prevede l'adozione di scritture redatte sulla base delle norme civilistiche.

Per quanto concerne gli organi si precisa che il Consiglio di Amministrazione con delibera del 15/6/2007, ha provveduto al rinnovo dei membri del Comitato esecutivo, nominando altresì il Presidente e il Vice Presidente. E' stato anche rinnovato il Collegio dei revisori il quale ha proceduto ai prescritti riscontri sulla gestione e sulla tenuta della contabilità nonché alla verifica sulla stessa.

## **1.2. Attività istituzionale**

Dai documenti di bilancio e dagli allegati inviati a corredo dei rendiconti risultano le varie attività svolte dall'Ente nell'esercizio 2007 per il perseguimento degli scopi istituzionali. E' stata altresì redatta una relazione organica sull'attività istituzionale svolta, i cui elementi essenziali si riportano di seguito.

### **1.2.1. CORSI, CONVEGNI E SEMINARI**

#### **1) Media ed architettura – Vicenza 2/23 marzo 2007.**

Si è trattato di una serie di incontri con giornalisti delle principali riviste di architettura aventi per tematiche la rilevanza dei mezzi di comunicazione ai fini della diffusione della conoscenza dell'arte della progettazione. Ciò a partire dalla fondamentale opera del Palladio "i quattro libri dell'architettura" edita a Venezia la prima volta nel 1570 per i torchi di Domenico de' Franceschi, in folio, con numerose impressioni in legno. Si trattava di una innovativa opera, che ebbe numerose edizioni, nella quale l'immagine prende il sopravvento sullo scritto facilitando in tal modo la comprensione della materia al di là di eventuali differenze linguistiche e dando quindi alla stessa un taglio di universalità. Da ciò la considerazione di seguire anche all'attualità tale impostazione nella comunicazione.

2) Indagini conoscitive per il restauro dell'edilizia storica: il caso del Teatro Olimpico di Vicenza. Vicenza 18/20 aprile 2007.

Il seminario ha avuto per oggetto lo studio relativo allo stato di conservazione di tale fabbricato ed è consistito in 3 giorni di lezioni che hanno affrontato analiticamente le condizioni di degrado dello stesso.

#### **3) Mezz'ora con Palladio / Secondo ciclo – Vicenza 21 aprile – 16 giugno 2007:**

L'iniziativa "Mezz'ora con Palladio" ha proposto una serie di conversazioni dedicate ognuna ad un edificio palladiano, di cui è raccontata la storia, senza trascurare gli aneddoti e rivelando particolari poco conosciuti. Punto di forza dell'iniziativa è la breve durata della conversazione – tassativamente mezz'ora – che consente di prendersi una breve pausa dagli impegni del sabato mattina.

Le conversazioni sono state tenute in aula, con l'ausilio di proiezioni, e ogni quattro settimane è stata prevista una visita guidata alle opere trattate.

#### **4) Incontro con Palladio / Meet Palladio. 49° corso sull'architettura palladiana – Vicenza 26 agosto – 2 settembre 2007.**

Il corso palladiano ha riproposto la sua formula "storica", privilegiando la visita sistematica agli edifici palladiani, compresi quelli raramente visitati, concentrando le

lezioni in aula nella prima giornata. Le visite sono state guidate da specialisti ed effettuate con il supporto di materiali conoscitivi specifici.

5) Mezz'ora con Palladio / Terzo ciclo – Vicenza 22 settembre – 27 ottobre 2007.

Questo ciclo ha rivolto l'attenzione all'opera palladiana nel territorio Veneto, con particolare riguardo ai siti più significativi quali villa La Rotonda, villa Emo e villa Barbaro che rappresentano al meglio le diverse tipologie di ville palladiane nonché la Chiesa del Redentore che è invece una delle straordinarie testimonianze di Palladio in Venezia.

### **1.2.2. PROGETTI DI RICERCA**

*1) Ambito analisi e tutela del patrimonio monumentale.*

#### **Ville della Provincia di Vicenza. Individuazione e schedatura scientifica delle eccellenze e analisi dei contesti visivi caratterizzanti.**

L'Amministrazione provinciale di Vicenza ha chiesto al CISA Andrea Palladio di farsi carico della redazione di un elenco di ville di eccellenza della Provincia di Vicenza, definendone con precisione le caratteristiche da salvaguardare e su cui impostare le politiche di difesa, imponendo aree di rispetto, con visuali ecc., avvalendosi allo scopo di un consiglio scientifico costituito da specialisti della materia.

*2) Ambito analisi e tutela del patrimonio monumentale.*

#### **Viven Open Net**

La relazione illustra i risultati ottenuti nell'ambito del progetto "Viven Open net", guidato dall'Istituto Regionale Ville Venete, con l'obiettivo di costituire un "Portale delle ville venete" in grado di individuare, valorizzare e mettere in rete le eccellenze fra le ville venete.

Il Centro internazionale di Studi di Architettura Andrea Palladio con ruolo di projet partner, è stato responsabile della realizzazione delle seguenti azioni: individuazione di un elenco delle 100 ville di eccellenza nelle quattro province venete occidentali di Padova, Rovigo, Verona e Vicenza; definizione del tracciato scheda ; sistematizzazione delle informazioni disponibili anche attraverso sopralluoghi per la produzione delle schede; verifica e validazione delle schede;



campagna fotografica; digitalizzazione immagini e realizzazione delle visite virtuali; editing dei testi italiani.

Il Centro ha creato allo scopo un Comitato scientifico composto da esperti del settore.

3) *Ambito analisi e tutela del patrimonio monumentale.*

**Indagini conoscitive sul teatro Olimpico**

Il teatro Olimpico, tradizionalmente presentato assieme alla Basilica Palladiana come emblema della città, necessita di continui ed accurati controlli e di interventi di restauro, per salvaguardarne l'integrità. E' stata stipulata nel maggio 2006 una convenzione tra il comune di Vicenza e il Centro Internazionale di Studi di Architettura "A. Palladio" per realizzare una campagna di indagini e verifiche preliminari alla progettazione di restauro del Teatro Olimpico, iniziata nel settembre 2006 e terminata nel giugno 2008.

4) *Ambito analisi dei materiali documentali dell'architettura.*

**Progetto Carlo Scarpa. Acquisizione, catalogazione e valorizzazione.**

Nel corso del 2007, ultimate le acquisizioni degli archivi fotografici professionali, è iniziata l'individuazione e l'acquisizione dei fondi fotografici dei testimoni e collaboratori di Carlo Scarpa. Sono, quindi, entrati a fare parte della fototeca i seguenti archivi: Lino Bettanin-Vicenza, Cameraphoto Pavin-Venezia, Eugenio Deluigi-Venezia, Fondo Fini Fast-Treviso, Luciano Svegliato-Treviso, Biennali Olycom-Milano, Eva Viani-Venezia, Tobia Scarpa-Treviso.

La consistenza della Fototeca Carlo Scarpa con queste nuove acquisizioni è salita a circa 6000 fotografie.

Alcune immagini del fondo Luca Campigotto, appartenente all'archivio del Centro, sono state valorizzate pubblicandole nel volume edito nel 2007 intitolato "Carlo Scarpa. Struttura e forme" a cura di Wolf Tegethoff e Vitale Zanchettin.

Il progetto Fototeca Carlo Scarpa è stato presentato al pubblico il 23 febbraio 2007 ad un convegno organizzato dall'Università degli studi di Udine nella sede della Regione Friuli Venezia Giulia dal titolo "Casa Veritti. Un'opera di Carlo Scarpa".

5) *Ambito analisi dei materiali documentali dell'architettura.*

**Andrea Palladio: fonti documentarie, fonti grafiche.**

Obiettivo del progetto di ricerca è di raccogliere, in una banca dati facilmente implementabile e interrogabile, l'intero corpus delle fonti documentarie e grafiche riguardanti Andrea Palladio e le sue opere. Peraltro a fronte dell'enorme quantità di materiale esistente, si è deciso di limitare la ricerca ai documenti redatti nell'arco della vita di Palladio (30 novembre 1508 – 19 agosto 1580). La prima fase del progetto prevede lo spoglio delle principali pubblicazioni scarpiane, per poi procedere alla verifica in archivio.

6) *Ambito analisi dei materiali documentali dell'architettura.*

**L'immagine del Veneto**

Obiettivo del progetto è la costituzione di una fototeca specializzata nell'architettura del Veneto, che documenti le eccellenze del suo patrimonio monumentale, dall'età romana all'attualità. Questo progetto è ideato e curato dal Centro Internazionale di studi di architettura Andrea Palladio e condiviso con la Mediateca Regionale.

7) *Ambito acquisizione e valorizzazione delle collezioni.*

**Archivi palladiani**

Obiettivo di questo progetto è coinvolgere istituzioni culturali vicentine e raccolte private nella costituzione di un luogo specializzato per la ricerca, conservazione e valorizzazione della memoria architettonica della città di Palladio.

8) *Ambito della ricerca per progetto espositivo.*

**Palladio 500 anni**

Il corso del 2007 è stato caratterizzato dalla ricerca dei materiali da esporre nella grande mostra del cinquecentenario palladiano, celebrato nel 2008, con particolare attenzione a disegni e dipinti in collezioni italiane e internazionali, con l'obiettivo di un rinnovamento della iconografia tradizionale in termini di dipinti, disegni, medaglie, frammenti architettonici originali, sculture, ma anche

modelli, compresi plastici realizzati appositamente, video e animazioni interattive create al computer.

Per quanto riguarda i disegni autografi di Palladio, al fine di facilitare la loro lettura da parte di un pubblico non specialista, si è provveduto alla verifica sistematica della possibilità di realizzare dei modelli tridimensionali in scala con il disegno.

9) *Ambito della azione didattica.*

**Palladio a scuola**

Lo scopo principale del progetto è quello di promuovere fra le nuove generazioni il patrimonio di beni culturali del territorio inteso nella sua completezza di relazioni culturali, storiche sociali, paesaggistiche ed economiche. Il progetto didattico legato alla mostra "Palladio 500 anni" è stato ideato in collaborazione con la regione Veneto – Ufficio Musei AS Agenzia Scuola (ex IRRE del Veneto) ed Associazione per le ville Venete. Il progetto ha previsto un percorso di formazione per docenti, che punta ad approfondire l'aspetto storico-artistico dell'epoca palladiana, sfruttando l'occasione unica della presenza a Vicenza, nell'anno del cinquecentenario, dei più importanti materiali originali palladiani.

**1.2.3. PUBBLICAZIONI**

1) *Autori vari*

**Annali di architettura n° 18-19 (2006-2007)**

La rivista del Centro è il legame dell'Istituto con la comunità internazionale degli studiosi ed è fra le riviste di riferimento a livello internazionale. Questo numero ha raccolto anche gli atti della giornata di studio svoltasi il 1° dicembre 2005 presso l'Istituto Universitario Olandese di Firenze e dedicata all'eredità europea di Vincenzo Scamozzi.

2) *Valeria Cafà*

**Palazzo Massimo alle Colonne di Baldassarre Peruzzi. Storia di una famiglia romana e del suo palazzo in rione Parione.**

Lo studio pubblicato è risultato vincitore della seconda edizione del *Premio James Ackerman per la storia dell'architettura* e ricostruisce la genesi e la storia dell'ultimo capolavoro di Baldassarre Peruzzi

3) *Wolf Tagethoff – Vitale Zanchettin*

**Carlo Scarpa. Tettonica e costruzione**

Atti del 5° seminario sull'architettura scarpina

#### **1.2.4. 1) Attività della Biblioteca del Centro**

Accanto all'attività ordinaria di acquisto e catalogazione di libri antichi e moderni, nel corso del 2007 è proseguita la gestione dei periodici di architettura contemporanea di proprietà dell'Ordine degli Architetti di Vicenza in consultazione presso la Biblioteca del CISA Andrea Palladio. La Biblioteca ha contribuito, con il prestito di volumi antichi conservati nelle proprie raccolte, alla esposizione "Antonio Pellegrini, Venere e Amore. Arte e mito degli affreschi di Palazzo Tiene alla pittura veneta del '700", Vicenza, Palazzo Tiene, 7 dicembre – 3 febbraio 2008.

Per quanto riguarda il sistema informatico di catalogazione on line, a fine 2007, si è passati da Bul a Sebina Open Library, programma che permette una catalogazione nazionale con la quale è ora possibile fare spogli, catalogare materiale come dattiloscritti e fotocopie e si possono fare legami anche con oggetti digitali da collegare alle notizie. Questo è stato possibile grazie alla Regione Veneto che ha acquistato il programma Sebina Open Library e lo ha messo a disposizione delle biblioteche che fanno parte del *polo pubblico veneto*.

La raccolta libraria moderna è stata incrementata grazie all'acquisto di 130 opere, all'acquisizione in omaggio e in cambio di 205 opere tra estratti e volumi; 14 nuove opere sono state infine acquisite ai Fondi Antichi, grazie al contributo straordinario messo a disposizione dalla Regione Veneto.

#### **2) Attività della Fototeca del Centro**

Una parte significativa delle attività della fototeca del CISA Andrea Palladio è stata dedicata, nel 2007, alla prosecuzione del progetto *Fototeca Carlo Scarpa*, organizzato nell'ambito delle attività del Comitato paritetico di studio per

la conoscenza e la valorizzazione del patrimonio culturale legato a Carlo Scarpa e alla sua presenza nel Veneto.

Nel corso del 2007 sono proseguiti i lavori di acquisizione digitale delle diapositive a colori donate da Fernando Rigon, componente del Consiglio scientifico del CISA Andrea Palladio, riguardanti gli edifici più rappresentativi di ogni Comune veneto dalla lettera A alla Z. Le fotografie del fondo Rigon sono accessibili dal database della fototeca CISA.

**1.3.1. I risultati economici e patrimoniali della gestione**

Si espongono qui di seguito i risultati degli ultimi esercizi riguardanti il conto economico e patrimoniale, comparati in serie cronologica, avvertendo che non sono disponibili i dati dell'avanzo finanziario e di amministrazione, avendo l'ente adottato la contabilità civilistica.

**RISULTATI GESTIONALI**

(in migliaia di euro)

	2005	2006	2007
Avanzo o disavanzo economico	0,10	0,13	0,19
Patrimonio netto	2.289,55	2.289,69	2.289,88

In lievissimo ulteriore incremento appare l'avanzo economico che va ad aumentare la consistenza del patrimonio netto.

**1.3.2. Proventi e spese per le attività istituzionali**

Le tabelle sottoriportate evidenziano l'andamento dei proventi e delle spese comparabili sostenute per le varie attività istituzionali svolte.

**Analisi dei proventi attività istituzionali**

(in migliaia di euro)

	2004	2005	2006	2007
Seminario internazionale	-	2,47	-	-
Seminario di restauro architettura	-	5,20	4,47	2,27
Corso di storia di architettura	8,27	11,73	14,47	11,80
<i>Totale iscrizioni a corsi e seminari (a)</i>	8,27	19,40	18,94	14,07
Vendita pubblicazioni e altro materiale	28,99	10,91	19,43	22,34
<i>Totale vendita pubblicazioni (b)</i>	28,99	10,91	19,43	22,34
<i>Totale generale (a+b)</i>	37,26	30,31	38,37	36,41

(in migliaia di euro)

ANNO	Proventi attività istituzionale					Spese istituzionali					Indice (a/b)
	Iscrizione a corsi e seminari		Pubblicazioni		Totale (a)	Corsi e seminari		Pubblicazioni		Totale (b)	
		%		%			%		%		
	2004	8,27	22,2	28,99	77,8	37,26	115,78	77,1	34,36	22,9	
2005	19,40	64,0	10,91	36,0	30,31	98,76	45,3	119,43	54,7	218,19	0,14
2006	18,94	49,4	19,43	50,6	38,37	87,98	39,4	135,22	60,6	223,20	0,17
2007	14,07	38,6	22,34	61,4	36,41	25,23	18,5	111,23	81,5	136,46	0,27

Dai dati si desume l'andamento cronologico del rapporto tra spese e proventi, che appare in incremento nell'ultimo esercizio (indice 0,27), riguardante singoli settori di spesa per i quali sono disponibili i relativi dati.

Si registra anche una ulteriore flessione delle entrate per contributi esterni (-37,4) come evidenziato dal seguente prospetto.

(in migliaia di euro)

ANNO	Contributi					
	Stato		Regione	Comune Provincia	Altri	Totale contributi
	Ordin.	Straord.				
2005	94,44	0,00	111,04	250,00	1.733,78	2.189,26
2006	101,00	0,00	110,00	250,00	1.509,16	1.970,16
2007	87,51	0,00	111,04	250,00	785,47	1.234,02

### 1.3.3. Spese generali

Gli importi delle spese generali subiscono un lieve incremento rispetto al 2006 pari al 1,07%, mentre restano inferiori a quelli del 2005, come risulta dalla tabella che segue.

#### Spese generali (in migliaia di euro)

	2005	2006	2007
Organi	29,31	29,79	13,52
Funzionamento	238,65	244,09	188,13
Personale	466,70	439,12	519,00
<i>Totale</i>	<i>734,66</i>	<i>713,00</i>	<i>720,65</i>

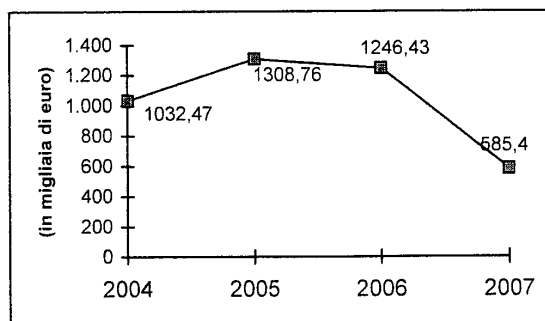
La successiva tabella, invece, evidenzia l'andamento delle spese per tutte le attività istituzionali, impegnate in bilancio, come dimostrato anche dal successivo grafico.

### Spese per prestazioni istituzionali

(impegni in migliaia di euro)

	2004	2005	2006	2007
Corsi sull'architettura	56,89	52,72	18,57	20,11
Seminario internazionale	30,99	33,24	59,35	0,34
Seminario sul restauro architettonico	27,90	12,80	10,06	4,78
<i>Totale corsi e seminari</i>	115,78	98,76	87,98	25,23
Redaz. e stampa annali di architettura	32,54	95,67	135,22	111,23
Collana di fonti per storia architettura	1,82	23,76	0,00	0,00
<i>Totale pubblicazioni</i>	34,36	119,43	135,22	111,23
Mostre e manifestazioni varie	547,48	879,20	881,39	401,58
Borse di studio	1,00	1,00	1,00	1,00
Biblioteca (acq. e restauro libri ecc.)	10,86	4,21	5,40	5,98
Fototeca, diafanoteca e varie	322,99	206,16	135,44	40,38
<b>TOTALE</b>	<b>1.032,47</b>	<b>1.308,76</b>	<b>1.246,43</b>	<b>585,40</b>

### Andamento spese istituzionali



I dati sopra indicati evidenziano una notevole flessione della spesa per le attività istituzionali nell'ultimo esercizio considerato, in rapporto all'esercizio precedente.

Si evidenzia principalmente il decremento della voce mostre e manifestazioni varie. L'Ente ha tenuto a precisare che sono state posticipate al 2008 a causa di alcuni aspetti interpretativi di norme ma anche per celebrare, con opportune iniziative nello stesso anno, le celebrazioni sia dei 500 anni dalla nascita di Andrea Palladio sia dei 50 anni di vita del Centro.



### 1.3.4. Spese per gli Organi

Per le funzioni svolte dai membri del C.d.A. lo Statuto non prevede la corresponsione di emolumenti o gettoni di presenza ma solo il rimborso delle spese sostenute. Per emolumenti e rimborsi spettanti ai membri del Collegio dei revisori l'importo delle spese per il 2007 è stato di € 8.086,14 in diminuzione rispetto all'esercizio precedente.

### 1.3.5. Il personale

Per il costo del personale si registra un incremento nell'ultimo esercizio, come evidenzia il prospetto seguente. Tale incremento è stato determinato, principalmente, per la completa imputazione a tale categoria degli oneri relativi alla retribuzione del personale adibito alla sorveglianza del Palazzo Barbaran da Porto, che nel 2006 confluiva in quota parte in altre voci. L'amministrazione ha, inoltre, applicato gli incrementi contrattuali ai sensi del vigente CCNL per i dipendenti delle aziende per i servizi pubblici locali della cultura. Per il Direttore viene applicato il CCNL dei dirigenti del terziario. La dotazione organica del personale è di 10 unità. Nel corso del 2006 è stato assunto un dipendente a tempo determinato. L'ente si avvale inoltre di collaboratori esterni, con oneri a carico dei progetti specifici.

**COSTO DEL PERSONALE** (in migliaia di euro)

	2004	2005	2006	2007
Stipendi e assegni fissi	259,09	279,73	274,98	305,30
Straordinario e varie	22,19	22,75	16,92	53,27
Oneri prev. e assistenziali	127,06	128,15	109,90	114,93
Missioni	1,91	1,90	8,97	12,36
Corsi	1,13	0,88	0,57	1,85
	411,38	433,41	411,34	487,71
T.F.R.	15,99	33,29	27,78	31,29
<b>TOTALE</b>	<b>427,37</b>	<b>466,70</b>	<b>439,12</b>	<b>519,00</b>

**1.3.6. Spese di funzionamento**

I dati relativi alle spese di funzionamento registrano un decremento del 22,9%, come indica la successiva tabella, tale flessione riguarda in particolare le collaborazioni.

**SPESE DI FUNZIONAMENTO***(in migliaia di euro)*

Anno	Totale spese funzion.to	Locazione		Manutenzione e pulizie		Postali e telefoniche		Utenze		Collaborazioni		Varie	
			%		%		%		%		%		%
2005	238,65	45,66	19,1	60,68	25,4	23,98	10,0	50,18	21,0	27,65	11,6	30,50	12,8
2006	244,09	44,83	18,4	71,95	29,5	23,77	9,7	53,63	22,0	19,69	8,1	30,22	12,4
2007	188,13	32,66	17,4	55,90	29,7	15,01	8,0	44,55	23,7	10,81	5,7	29,20	15,5

**1.3.7. Il conto economico**

Le tabelle successive espongono la situazione patrimoniale e il conto economico, redatti, come cennato, secondo le norme civilistiche, comparati con gli esercizi precedenti.

Al decremento dei costi della produzione corrisponde anche quello dei valori della medesima; il saldo positivo dei proventi ed oneri finanziari contribuisce al miglioramento del risultato di esercizio rispetto all'anno precedente.

Per il conto del patrimonio si registra un decremento delle immobilizzazioni immateriali e materiali (dovuto a modesti acquisti, in ogni caso inferiori agli ammortamenti,) nonché dell'attivo circolante; nel passivo si evidenzia una diminuzione dei debiti.

Il Collegio dei Revisori ha proceduto ai prescritti riscontri sulla gestione e sulla tenuta della contabilità; lo stesso ha proceduto alle prescritte verifiche delle scritture contabili.

Il conto economico, redatto secondo le disposizioni del codice civile, si chiude con un avanzo di € 190 con un risultato analogo a quello dell'anno precedente.

Nella tabella seguente sono illustrati i relativi dati.

### CONTO ECONOMICO

VALORE DELLA PRODUZIONE	(in migliaia di euro)		
	2005	2006	2007
- Ricavi vendite e prestazioni	31,25	39,41	75,68
- Variazioni rimanenze prodotti finiti	3,19	5,38	0,96
<i>Contribui in conto esercizio</i>			
- Contributo ordinario dello Stato	94,44	101,00	87,50
- Contributo ordinario Regione Veneto	111,04	110,00	111,04
- Quota ordinaria Comune Vicenza	125,00	125,00	125,00
- Quota ordinaria Provincia Vicenza	125,00	125,00	125,00
- Quota ordinaria C.C.I.A.A.	125,00	125,00	125,00
- Altri contributi per manifestazioni varie	1.524,78	1.231,16	440,47
- Contributi da Enti e Fondaz. Per att. Istituz.	84,00	153,00	220,00
- Ricavi e proventi diversi	1,99	11,27	103,09
<i>Totale valore della produzione</i>	<i>2.225,69</i>	<i>2.026,22</i>	<i>1.413,74</i>
<b>COSTO DELLA PRODUZIONE</b>			
- Materie prime, sussidiarie, di consumo e di merci	123,64	140,62	39,76
- Servizi	1.488,69	1.324,24	152,99
- Godimento beni di terzi	45,66	44,83	32,66
- Personale	466,70	439,12	519,01
- Ammortamenti e svalutazioni	32,00	31,08	33,01
- Variazioni rimanenze merci	0,00	0,00	0,00
- Oneri diversi di gestione	67,95	49,66	640,50
<i>Totale costo della produzione</i>	<i>2.224,64</i>	<i>2.029,55</i>	<i>1.417,93</i>
Differenza tra valore e costo della produzione	1,05	-3,33	-4,19
- Proventi e Oneri finanziari	-0,95	3,46	4,38
<b>Utile o perdita d'esercizio</b>	<b>0,10</b>	<b>0,13</b>	<b>0,19</b>

**1.3.8. La situazione patrimoniale**

Nella tabella che segue si riportano i dati relativi alla situazione patrimoniale che vede incrementato il patrimonio netto per l'importo relativo al risultato economico.

Nella nota integrativa al bilancio sono indicati i criteri di valutazione e di calcolo relativi alle partite del conto del patrimonio e del conto economico.

**SITUAZIONE PATRIMONIALE***(in migliaia di euro)*

	<b>2005</b>	<b>2006</b>	<b>2007</b>
<b>ATTIVO</b>			
- Immobilizzazioni immateriali	7,75	2,84	1,04
- Immobilizzazioni materiali	2.363,68	2.352,64	2.339,26
- Immobilizzazioni finanziarie	7,75	7,75	7,75
- Attivo circolante	828,52	885,80	769,29
- Ratei e risconti attivi	17,68	17,49	17,69
<i>Totale attivo</i>	<b>3.225,38</b>	<b>3.266,52</b>	<b>3.135,03</b>
<b>PASSIVO</b>			
- Fondo T.F.R.	146,39	172,08	187,53
- Debiti	788,16	785,49	657,19
- Ratei e risconti passivi	1,27	19,26	0,43
<i>Totale passivo</i>	<b>935,82</b>	<b>976,83</b>	<b>845,15</b>
Patrimonio netto	2.289,46	2.289,56	2.289,69
Utile d'esercizio	0,10	0,13	0,19
<i>Totale a pareggio</i>	<b>3.225,38</b>	<b>3.266,52</b>	<b>3.135,03</b>

#### **1.4. Conclusioni**

Le risultanze della gestione dell'esercizio 2007 registrano un lieve aumento dell'avanzo economico che va ad incrementare per un pari importo il patrimonio netto dell'Ente. Un incremento segna anche il costo del personale, la cui dotazione organica è rimasta invariata (10 unità) rispetto all'esercizio precedente. Vi è stata peraltro una assunzione a tempo determinato.

Come già evidenziato, l'incremento del relativo costo, pari al 18,2%, è stato determinato dall'imputazione a tale categoria degli oneri relativi alla retribuzione del personale di sorveglianza, precedentemente imputati ad altre voci.

Per quanto concerne le spese per attività istituzionali si registra una notevole contrazione dovuta al rinvio al 2008 di talune attività, che come precedentemente detto, è stato determinato dall'incertezza interpretativa di nuove norme e dall'intento di celebrare contemporaneamente, con opportune iniziative, la nascita di Andrea Palladio, nonché il cinquantenario della fondazione del centro.

In conseguenza di tali scelte si registra anche una flessione delle spese di funzionamento. Da segnalare anche la flessione delle spese per collaborazioni. Ulteriormente peggiorato è il risultato della gestione caratterista passato da 3,33 a 4,19 migliaia di euro nel 2007.

## **2 - CISAM (Fondazione Centro italiano di studi sull'Alto Medioevo)**

### **2.1. Profili relativi all'ordinamento ed al funzionamento**

Premesso che con D.P.C.M. del 24 maggio 2002 (pubblicato nella G.U. del 25 giugno 2002) il C.I.S.A.M. è stato privatizzato ai sensi dell'art. 2, comma 1, lettera a) del decreto legislativo 29/10/1999, n. 419, si riferisce sulla gestione dell'esercizio 2007, quale risulta anche dalle scritture contabili redatte secondo lo schema del D.P.R. n. 696/1979, non essendo stata adottata al riguardo la contabilità civilistica.

Per quanto riguarda l'assetto organizzativo degli organi si rinvia alla precedente relazione non essendo, nel frattempo, intervenute variazioni.

La situazione relativa al personale in servizio non ha subito nell'esercizio considerato (n. 6 dipendenti di ruolo) alcuna variazione ed il relativo trattamento giuridico ed economico risulta disciplinato secondo le norme del contratto collettivo degli enti pubblici non economici.

Il conto consuntivo per l'esercizio 2007 è stato approvato nei termini previsti dallo Statuto.

Nella relazione del Collegio dei Revisori sul conto consuntivo si osserva, fra l'altro, che anche nell'esercizio 2007 si registra una contrazione dei proventi di vendita delle pubblicazioni, fonte principale delle entrate proprie dell'ente, e pertanto viene prospettata la necessità di un costante monitoraggio dell'andamento di tale attività, anche ai fini dell'assicurazione degli equilibri finanziari della gestione.

Detto Collegio ha ribadito, inoltre, l'invito a controllare e rinegoziare frequentemente le condizioni contrattuali con l'Istituto Tesoriere, al fine di ottenere condizioni più vantaggiose.

È stata rinnovata una convenzione con il Ministero dell'Università e della Ricerca, ai sensi dell'art. 2, 1° comma, lett. A) e dell'art. 3 del D.Lgs. 29.10.1999, n. 419, per il biennio 2007-2008, in base alla quale il Ministero ha versato per l'esercizio 2007 all'Ente la somma di euro 232.405 (di cui € 11.620 da incassare a residuo nel 2008), a valere sulle disponibilità del Fondo ordinario degli Enti di ricerca, di cui all'art. 7 del D.Lgs. 5.6.1998, n. 204.

Nella convenzione si individuano le funzioni pubbliche svolte dalla Fondazione mediante le attività istituzionali svolte sulla base del nuovo Statuto.

La convenzione, che ha durata biennale (rinnovabile), prevede anche la destinazione degli immobili patrimoniali a scopi esclusivamente pubblici.

Per l'esercizio 2007 risultano impegni globali per gli organi di governo per € 46.025 (in incremento rispetto all'esercizio precedente).

L'Ente ha predisposto l'inventariazione dei beni patrimoniali, prevista dall'art. 3 del D.Legs.vo n. 419 del 1999, evidenziando quelli provenienti dal patrimonio originario vincolati per finalità pubbliche.

Sono ancora in fase di elaborazione i regolamenti previsti dallo Statuto per il funzionamento dell'Ente, applicandosi per il momento quelli precedenti.

## 2.2. Attività istituzionale

Nell'esercizio 2007 l'attività istituzionale dell'Ente si è svolta attraverso convegni, pubblicazioni, corsi e seminari, l'erogazione di borse di studio ed altre attività, i cui elementi essenziali si riportano di seguito.

### 2.2.1. Convegni, corsi internazionali di studio e di alta formazione, partecipazione a fiere ed eventi e presentazione di volumi.

In data 31 marzo 2007, a Verona (Centro congressi Arena, sala Puccini) all'interno della Fiera Vinitaly (19 marzo – 2 aprile 2007), la Fondazione CISAM, in collaborazione con l'Accademia italiana della vite e del vino, ha organizzato la presentazione del volume *Olio e vino nell'alto medioevo*, Atti della LIV Settimana (Spoleto, 20 – 26 aprile 2006);

Dal 12 – 17 aprile 2007 si è svolta la LV Settimana internazionale di studio sul tema *L'acqua nei secoli altomedievali*. Questa settimana di studio ha avuto per oggetto l'evoluzione politica, i problemi di sopravvivenza in situazioni estreme, la nuova urbanistica, la definizione dei nuovi percorsi commerciali e per i pellegrini, la tecnica ingegneristica navale, i problemi dell'alimentazione, delle malattie legate ad ambienti sempre più umidi, ecc. dopo la caduta dell'Impero Romano. Nell'ambito della LV Settimana sono state erogate 29 borse di studio, rispetto alle 40 messe a concorso, a giovani laureati: 20 italiani e 9 stranieri.

Dal 10 al 14 maggio 2007 la Fondazione CISAM, dopo la positiva esperienza del 2006, ha preso nuovamente parte alla Fiera internazionale del libro di Torino, questa volta esclusivamente mediante il noleggio di uno stand espositivo che ha permesso la diffusione e la distribuzione di materiale informativo sulle attività delle Fondazione e la vendita e la prenotazione dei volumi editi dal CISAM.

In data 1 giugno 2007 la Fondazione CISAM, nell'ambito della manifestazione "Vini nel mondo" (Spoleto, 1-3 giugno 2007), in collaborazione con gli ideatori dell'evento, ha organizzato presso la propria sede a Palazzo Ancaiani, una tavola rotonda sul tema *Vino e olio nella civiltà europea*.

Sempre nell'attività di promozione del volume *Olio e vino nell'alto medioevo*, rientra la sua presentazione avvenuta in data 12 giugno 2007 a Trieste nell'ambito della Fiera internazionale "Olio capitale".



In data 29 settembre 2007, all'interno del XVI Congresso Sacrense presso la Sacra di San Michele, la Fondazione CISAM ha presentato in anteprima il volume *Carlo Magno e le Alpi*, contenente gli Atti del XVIII Congresso internazionale svoltosi a Susa e Novalesa dal 19 al 21 ottobre 2006 in collaborazione con il Centro culturale Diocesano di Susa e con i patrocini del Centro di Ricerca sulle Istituzioni e le Società medievali di Torino e delle Università degli Studi di Torino e del Piemonte Orientale.

In data 20 ottobre 2007 a Collazzone (PG), in collaborazione con il Centro italiano di studi sul basso medioevo - Accademia Tudertina e con il patrocinio della dell'Amministrazione comunale di Collazzone, la Fondazione CISAM ha organizzato la presentazione del volume *Simone da Collazzone francescano e il processo per la sua canonizzazione (1252)*.

### **2.2.2. Internet.**

E' proseguito nel corso del 2007 il potenziamento del sito internet [www.cisam.org](http://www.cisam.org) mediante anche tutta una serie di iniziative volte ad ampliare il numero dei contatti, attualmente giunti a circa 3000 mensili, da parte di visitatori a mezzo di motori di ricerca o scambi di link con prestigiose università e istituti in Italia e all'estero, soprattutto in America del nord.

A partire dal 2006, la Fondazione CISAM ha consolidato la sua presenza sul web anche per quanto riguarda le vendite on-line; è infatti disponibile sul sito della Fondazione uno shop on-line costantemente aggiornato e molto visitato dagli utenti; la Fondazione, inoltre, oltre al tradizionale sistema degli avvisi e delle pubblicità spedite con posta ordinaria, ha attivato una mailing list di circa 1800 contatti attraverso la quale veicola tutte quelle che sono le novità editoriali e gli avvisi delle proprie attività scientifiche e di convegni.

### **2.2.3. Attività di ricerca e alta formazione.**

#### a) Campagne di scavi archeologici.

La Fondazione CISAM, che già partecipa al progetto del Museo del Ducato alla Rocca albornoziana, al fine di intensificare l'attività di ricerca e alta formazione per conto del Ministero dell'Università e della Ricerca, così come espressamente citato nel testo della Convenzione ministeriale, nei mesi di luglio-settembre 2007 ha organizzato, in collaborazione con il Comune di Spoleto, l'Università degli Studi di Perugia, il Ministero per i Beni e le Attività

Culturali-Direzione Regionale per i Beni Culturali e Paesaggistici dell'Umbria e Soprintendenze per i Beni Architettonici, il Paesaggio, il Patrimonio Storico, Artistico ed Etnoantropologico dell'Umbria e per i Beni Archeologici dell'Umbria, la prima campagna di scavi archeologici che ha interessato l'area sommitale del colle di Sant'Elia su cui sorge la Rocca Albornoziana.

Il progetto ha avuto lo scopo principale di chiarire la successione e l'evoluzione della frequentazione del colle tra l'età romana e quella medievale, con particolare attenzione all'area in cui negli anni '80 del secolo scorso erano stati riportati alla luce i resti di un antico edificio di culto. La suddetta campagna di scavi è stata interamente finanziata da altre Fondazioni e ad essa hanno partecipato 30 studenti provenienti dalle facoltà di archeologia medievale delle più importanti università italiane.

b) Corpora

1) È proseguita nel corso dell'anno 2007 la ricerca relativa al Corpus della scultura altomedievale che riguarda una ricerca nata da una proposta presentata già al I° Congresso internazionale di studi longobardi dell'ormai lontano 1951, auspicante la pubblicazione di un Corpus dei monumenti preromanici. Rispetto all'idea iniziale, si progettò subito la realizzazione di un Corpus della scultura, più limitato negli obiettivi, ma più necessario ed urgente per la mancanza di un censimento sistematico della scultura e per il più reale pericolo di dispersione o distruzione di tale patrimonio. La classificazione e lo studio di questo materiale hanno lo scopo di indagare la provenienza dei manufatti, spesso riutilizzati e messi in opera lontano dal loro luogo di origine, e di analizzare la progressiva sedimentazione di gusto nei vari centri italiani in un tempo di solito scarsamente rappresentato. Il progetto del Corpus è stato suddiviso secondo le antiche diocesi. Nel corso dell'anno 2007 la Fondazione CISAM ha dato il via anche ad una revisione generale degli affidamenti al fine di ridefinire ed eventualmente riaffidare quelle ricerche che non sono state ancora consegnate e quindi pubblicate.

2) Fototeca del Corpus della scultura altomedievale: nel corso dell'anno 2007 è proseguito l'aggiornamento, nella sede del Centro, di una fototeca digitale che raccoglie la documentazione fotografica della scultura altomedievale in Italia e la aggiorna costantemente allo scopo di mettere a disposizione degli studiosi italiani e stranieri documentazione di difficile reperimento, poiché questo materiale scultoreo è disperso su tutto il territorio nazionale e non sempre è di facile accesso.

3) *Inscriptiones medii aevi Italiae*: questa ricerca si collega strettamente a quella per la realizzazione del *Corpus* della scultura, nel più ampio contesto di un corpus generale dei monumenti e documenti artistici altomedievali. Il progetto varato nel 1995, prevede la pubblicazione del "Corpus delle iscrizioni altomedievali in Italia" che prenda in considerazione tutti i documenti scritti, in qualsiasi lingua e comunque trasmessi, con esclusione di monete e sigilli.

Nel corso del 2007, così come avvenuto per la ricerca del *Corpus* della scultura altomedievale, la Fondazione CISAM ha provveduto ad affidare numerosi incarichi a studiosi di provata fama al fine di procedere alla pubblicazione di nuovi testi di questa Collana di grande importanza per lo studio di un aspetto fondamentale dell'alto medioevo.

#### **2.2.4. Biblioteca specialistica.**

La Fondazione CISAM, nel corso del 2007 ha proseguito, grazie anche a un finanziamento della Direzione del Servizio Musei e Beni culturali - Sezione Biblioteche e Archivi della Regione dell'Umbria, nella attività di catalogazione e inventariazione in SBN del proprio patrimonio librario; frutto di una più che cinquantennale attività di scambi librari con altri istituti ovvero di donazioni.

Nel corso dell'anno 2007 sono stati inventariati e catalogati circa quattromila unità bibliografiche di materiale a stampa moderno e circa duemiladuecento fascicoli riconducibili a circa 25 testate di materiale periodico e riviste. L'attività di catalogazione e inventariazione, dopo l'inaugurazione avvenuta in data 12 aprile 2006, è tutt'ora in corso.

#### **2.2.5. Attività editoriale**

Nel corso del 2007 sono stati pubblicati i vari volumi in proprio e in convenzione con altre istituzioni pubbliche e private riguardanti periodici, collane e atti di Convegni.

Per lo svolgimento di tali attività la Fondazione ha sostenuto le seguenti spese:

### SPESE ISTITUZIONALI

(in migliaia di euro)

DESCRIZIONE	IMPEGNI			
	2004	2005	2006	2007
<i>Pubblicazioni</i>				
Sussidi di studio	10,37	7,39	8,89	7,59
Atti settimane studio	27,92	20,86	22,90	31,65
Rivista studi medievali	39,09	36,82	34,94	38,41
Collana Corpus	0,00	10,00	0,98	0,00
Spedizioni pubblicazioni	15,89	17,00	12,50	20,00
Accademia Tudertina	7,92	9,37	9,58	7,88
Biblioteca CCSMUUP	1,83	2,86	13,21	1,68
Collane	44,86	63,58	22,76	34,00
Fonti storico giuridiche	0,12	0,24	0,01	0,01
Studi tradiz. filosofica medievale	0,00	0,00	0,00	0,00
Annuario Medioevo e Rinasc.	3,58	5,47	4,10	7,14
Atti Studi Francescani	8,98	9,57	8,99	8,57
Abbazia Chiaravalle di Fiastra	6,21	0,12	0,15	0,00
Premio "Ascoli Piceno"	0,71	0,00	0,00	0,00
<i>Totale spese pubblicazioni</i>	<i>167,48</i>	<i>183,28</i>	<i>139,01</i>	<i>156,93</i>
<i>Mostre e manifestazioni</i>	<i>0,00</i>	<i>0,00</i>	<i>0,00</i>	<i>0,00</i>
<i>Corsi e seminari</i>				
Organizz. Settimane studio	65,73	63,46	71,99	66,97
Congressi (stampa, trascr.)	0,00	14,68	0,00	10,11
<i>Totale Corsi e seminari</i>	<i>65,73</i>	<i>78,14</i>	<i>71,99</i>	<i>77,08</i>
<i>Borse</i>				
Quaderni cultura mediolatina	2,25	0,00	0,00	0,00
Quaderni del CCSMUUP	13,00	4,97	1,12	5,00
Quaderni rivista Bizantinistica	3,41	1,88	0,92	2,80
<i>Totale borse</i>	<i>18,66</i>	<i>6,85</i>	<i>2,04</i>	<i>7,80</i>
<i>Altre</i>				
Collana studi e ricerche	0,00	0,18	3,09	0,00
Collana uomini e mondi medievali	20,00	1,63	10,50	10,00
Rivista Bizantinistica	2,98	3,44	2,64	2,75
Franciscana	2,77	3,65	3,96	3,46
<i>Totale altre</i>	<i>25,75</i>	<i>8,90</i>	<i>20,19</i>	<i>16,21</i>
<b>Totale generale</b>	<b>277,62</b>	<b>277,17</b>	<b>233,23</b>	<b>258,02</b>

Prevalgono, negli impegni di spesa, le attività consistenti in pubblicazioni, rappresentate da edizioni proprie dell'Ente e da coedizioni, per collane e periodici pubblicati in convenzione con altri istituti.

Le spese istituzionali complessive sono in aumento rispetto all'esercizio precedente.

L'Ente ha trasmesso una serie di dati per proventi e costi delle attività istituzionali, dai quali, tra l'altro, si evidenzia un introito complessivo per la vendita di pubblicazioni di euro 333.690 con un incremento rispetto al 2006 del 3,8%.

Va evidenziato, peraltro, che a fronte di maggiori entrate lorde si è verificato un incremento delle relative spese.

Si riporta nella seguente tabella un raffronto tra le entrate e le spese relative all'attività editoriale dell'Ente, in serie cronologica per gli ultimi anni.

**RAPPORTO TRA ENTRATE E SPESE  
PER PUBBLICAZIONI**

*(in migliaia di euro)*

Anno	ENTRATE	USCITE	Rapporto E/U
2004	380,70	167,48	2,27
2005	342,04	183,28	1,87
2006	321,49	139,01	2,31
2007	333,69	156,93	2,13

Nell'esercizio considerato sono stati impegnati complessivamente euro 106.198 per l'organizzazione, l'erogazione ai partecipanti di sussidi di studio e la pubblicazione degli atti della LV Settimana di studio, svoltasi dal 12 al 17 aprile 2007 che ha visto la partecipazione di 32 relatori.

**2.3.1. Risultati finanziari, patrimoniali ed economici della gestione**

La tabella sotto riportata espone i risultati finali di bilancio, comparati in serie cronologica.

**RISULTATI GESTIONALI***(in migliaia di euro)*

	<b>2004</b>	<b>2005</b>	<b>2006</b>	<b>2007</b>
Avanzo/disavanzo finanziario	41,89	21,79	-252,90	-114,46
Avanzo/disavanzo economico	156,82	36,00	23,34	-51,88
Patrimonio netto	3.516,37	3.552,37	3.575,71	3.523,84
Avanzo di amministrazione	748,16	754,45	499,38	386,07

I dati evidenziano per il 2007 un disavanzo finanziario, determinato dalle maggiori spese correnti ed in conto capitale sulle corrispettive entrate, nonché una flessione dell'avanzo di amministrazione. Vi è altresì un disavanzo economico che si determina dopo una serie di risultati positivi pur calanti nell'ultimo biennio.

**2.3.2. Spese generali**

In conseguenza dell'incremento delle spese di funzionamento e del costo del personale, anche le spese generali sono in incremento, come risulta dalla tabella successiva.

*(in migliaia di euro)*

	<b>2004</b>	<b>2005</b>	<b>2006</b>	<b>2007</b>
Organi	39,46	40,14	43,62	46,03
Funzionamento	122,35	119,48	150,57	173,01
Personale	192,39	190,85	189,68	224,45
<i>Totale</i>	354,20	350,47	383,87	443,49

**2.3.3. Personale**

il costo del personale registra un incremento complessivo (per le sei unità in servizio) del 17,2%. In dettaglio si riportano nella tabella seguente le singole voci di spesa relative al personale in servizio.

**COSTO DEL PERSONALE***(in migliaia di euro)*

	2004	2005	2006	2007
Stipendi pers. ruolo e indennità	143,46	139,23	147,07	165,72
Straordinario + varie	2,52	2,23	2,13	10,10
Oneri prev. e assistenziali	43,61	43,22	36,02	43,73
Missioni	2,80	6,16	4,46	4,90
	192,39	190,84	189,68	224,45
T.F.R.	9,87	10,89	11,02	10,67
<b>TOTALE</b>	<b>202,26</b>	<b>201,73</b>	<b>200,70</b>	<b>235,12</b>

**2.3.4. Spese di funzionamento**

I dati relativi alle spese di funzionamento registrano un ulteriore notevole incremento.

La tabella che segue evidenzia un'analisi delle spese in oggetto. Poiché queste sono in aumento ne consegue una maggiore rigidità della spesa di bilancio.

**SPESE DI FUNZIONAMENTO***(in migliaia di euro)*

Anno	Totale spese funzion.to	Locazione		Manutenzione e pulizie		Postali e telefoniche		Utenze		Collaborazioni		Varie	
			%		%		%		%		%		%
<b>2004</b>	122,35	11,36	9,3	32,61	26,7	19,56	16,0	5,43	4,4	5,40	4,4	47,99	39,2
<b>2005</b>	119,48	11,42	9,6	16,55	13,9	18,00	15,1	7,57	6,3	20,01	16,7	45,93	38,4
<b>2006</b>	150,57	11,43	7,6	20,12	13,4	20,00	13,3	7,55	5,0	61,36	40,8	30,11	20,0
<b>2007</b>	173,01	7,12	4,1	21,51	12,4	17,05	9,9	9,71	5,6	44,22	25,6	73,40	42,4

**2.3.5. Rendiconto finanziario**

La tabella seguente registra in particolare la serie cronologica della situazione finanziaria di competenza che nell'ultimo esercizio si chiude con un disavanzo di € 114.460, peraltro inferiore a quello del precedente esercizio, dovuto ad un saldo negativo di parte corrente di - 81,28 e da una spesa in conto capitale non correlata ad alcuna corrispondente voce di entrate.

Le entrate correnti, rispetto all'esercizio precedente, evidenziano un incremento del 3,36% mentre le uscite correnti mostrano un incremento del 18,9%.

**SITUAZIONE FINANZIARIA DI COMPETENZA***(in migliaia di euro)*

	<b>2004</b>	<b>2005</b>	<b>2006</b>	<b>2007</b>
<b>ENTRATE</b>				
Entrate correnti	702,31	679,96	659,74	681,94
Entrate in c/capitale	17,58	0,00	0,00	0,00
Partite di giro	129,34	68,22	1.775,11	93,34
<i>Totale entrate</i>	<b>849,23</b>	<b>748,18</b>	<b>2.434,85</b>	<b>775,28</b>
<b>SPESE</b>				
Spese correnti	636,81	632,75	641,72	763,22
Spese in c/capitale	41,19	25,42	270,92	33,18
Partite di giro	129,34	68,22	1.775,11	93,34
<i>Totale spese</i>	<b>807,34</b>	<b>726,39</b>	<b>2.687,75</b>	<b>889,74</b>
<b>Avanzo/Disavanzo di competenza</b>	<b>41,89</b>	<b>21,79</b>	<b>-252,90</b>	<b>-114,46</b>



Le entrate proprie correnti registrano un incremento (8%), rispetto l'anno precedente ma una diminuzione rispetto gli esercizi 2005 e 2004, come si evidenzia nella tabella che segue.

### Entrate proprie correnti

(in migliaia di euro)

ANNO	Pubblicazioni		Altre		Interessi e fitti attivi		Totale
		%		%		%	
<b>2004</b>	380,70	88,5	20,11	4,7	29,20	4,7	430,01
<b>2005</b>	342,04	86,6	19,25	4,9	33,82	4,9	395,11
<b>2006</b>	321,49	91,2	12,35	3,5	18,80	3,5	352,64
<b>2007</b>	333,69	87,6	21,55	5,7	25,68	5,7	380,92

Per quanto riguarda i contributi esterni risulta stabile quello ordinario dello Stato mentre nel 2007 si registra una flessione, rispetto all'esercizio precedente, di quelli provenienti da privati.

### CONTRIBUTI

(in migliaia di euro)

ANNO	Stato	Altri	Totale contributi
<b>2004</b>	232,41	26,76	259,17
<b>2005</b>	232,41	51,91	284,32
<b>2006</b>	232,41	74,69	307,10
<b>2007</b>	232,41	68,02	300,43

**2.3.6. Conto economico**

La tabella che segue espone i risultati del conto economico; i dati evidenziano un lieve incremento dei proventi nell'ultimo esercizio ed un consistente aumento delle spese; notevole è anche la flessione del saldo delle partite non finanziarie, con conseguente disavanzo economico complessivo, pari ad € 51.880.

**CONTO ECONOMICO***(in migliaia di euro)*

	<b>2004</b>	<b>2005</b>	<b>2006</b>	<b>2007</b>
<b>ENTRATE</b>				
Parte I - Entrate correnti				
- Entrate derivanti dall'attività istituzionale	400,80	361,30	333,84	355,24
- Finanziamenti e contributi	259,17	284,31	307,10	300,43
- Redditi e proventi patrimoniali	29,21	33,82	18,80	25,69
- Entrate non classificabili in altre voci	13,13	0,53	0,00	0,58
<i>Totale parte prima</i>	702,31	679,96	659,74	681,94
Parte II - Componenti non finanziari				
- Cancellazione di residui passivi	8,73	22,49	1,00	3,59
- Allineamento scritture su beni inventariali	81,59	0,00	0,89	0,00
- Rivalutazione quote per adeguamento TFR	0,02	0,02	0,02	0,03
<i>Totale parte seconda</i>	90,34	22,51	1,91	3,62
<b>Totale generale entrate</b>	<b>792,65</b>	<b>702,47</b>	<b>661,65</b>	<b>685,56</b>
<b>SPESE</b>				
Parte I - Spese correnti				
- Spese per gli organi dell'Ente	39,46	40,14	43,62	46,02
- Oneri per il personale	191,68	190,85	189,68	224,45
- Spese di funzionamento	313,11	323,37	344,16	420,26
- Oneri finanziari	0,11	0,02	0,13	0,15
- Spese non classificabili in altre voci	1,67	3,88	1,06	3,37
<i>Totale parte prima</i>	546,03	558,26	578,65	694,25
Parte II - Componenti non finanziari				
- Cancellazione residui attivi	1,90	37,99	3,18	2,44
- Rettifiche scritture contabili	15,69	0,00	0,00	0,01
- Rettifiche negative di beni inventariali	0,00	0,00	0,00	1,80
- Quote adeguamento TFR	9,87	10,89	11,02	10,67
- Quote per fondi ammortamenti	62,34	59,33	45,47	28,27
<i>Totale parte seconda</i>	89,80	108,21	59,67	43,19
<b>Totale generale uscite</b>	<b>635,83</b>	<b>666,47</b>	<b>638,32</b>	<b>737,44</b>
<b>AVANZO/DISAVANZO ECONOMICO</b>	<b>156,82</b>	<b>36,00</b>	<b>23,33</b>	<b>-51,88</b>

**2.3.7. Situazione patrimoniale**

Le risultanze della situazione patrimoniale registrano una flessione corrispondente al disavanzo economico dell'esercizio. Il patrimonio netto al 31 dicembre 2007 si attesta ad € 3.523.840. Diminuiscono, rispetto all'esercizio 2006, i residui attivi e quelli passivi, come risulta dalla seguente tabella.

**SITUAZIONE PATRIMONIALE***(in migliaia di euro)*

	<b>2004</b>	<b>2005</b>	<b>2006</b>	<b>2007</b>
<b>ATTIVO</b>				
- Fabbricati	1.638,13	1.638,13	1.668,07	1.672,65
- Materiale bibliografico	1.108,62	1.184,87	1.248,71	1.317,70
- Mobili e attrezzature d'ufficio	438,19	445,72	460,26	483,50
- Residui	286,88	233,69	1.281,53	1.255,14
- Cassa	617,38	633,87	1.107,24	844,99
- Crediti per quote T.F.R.	71,87	82,74	93,75	104,38
- Rivalutazione quota TFR	15,69	15,71	15,73	15,76
- Risconti attivi	4,10	9,37	224,93	217,85
<b>TOTALE ATTIVITA'</b>	<b>4.180,86</b>	<b>4.244,10</b>	<b>6.100,22</b>	<b>5.911,97</b>
<b>PASSIVO</b>				
- Residui	156,09	113,12	1.889,39	1.714,07
- Fondo ammortamento immobili	158,24	191,94	225,65	237,64
- Fondo ammortamento mobili e attr.	262,60	288,22	299,99	316,28
- Fondo T.F.R.	87,56	98,45	109,47	120,14
<b>TOTALE PASSIVITA'</b>	<b>664,49</b>	<b>691,73</b>	<b>2.524,50</b>	<b>2.388,13</b>
<b>PATRIMONIO NETTO</b>	<b>3.516,37</b>	<b>3.552,37</b>	<b>3.575,72</b>	<b>3.523,84</b>

**N.B.** Dati forniti dall'Ente

**2.3.8. Situazione amministrativa**

I dati registrano una flessione dei residui attivi nonché di quelli passivi nell'ultimo esercizio. La diminuzione dei valori finali di cassa è determinata, principalmente, dalle maggiori spese rispetto alle correlative entrate e dal pagamento di quote di residui passivi.

Sono comprese nell'ammontare dei residui finali aggiornati del 2007 le cancellazioni di residui attivi (€ 2.440,30) e passivi (€ 3.856,14).

La situazione amministrativa viene considerata dalla sotto riportata tabella.

**SITUAZIONE AMMINISTRATIVA***(in migliaia di euro)*

	2004		2005		2006		2007	
CASSA inizio esercizio		611,65		617,37		633,87		1.107,23
Riscossioni in c/competenza	730,16		695,62		1.330,95		707,64	
" in c/residui	228,68		67,76		52,89		91,59	
Pagamenti in c/competenza	732,31	958,84	653,54	763,38	838,88	1.383,84	772,45	799,23
" in c/residui	220,81		93,34		71,60		289,02	
CASSA fine esercizio		953,12		746,88		910,48		1.061,47
		617,37		633,87		1.107,23		844,99
Residui attivi es. precedenti	167,81		181,13		177,63		1.187,49	
" " dell'esercizio	119,07		52,56		1.103,90		67,65	
Residui passivi es. precedenti	81,06	286,88	40,26	233,69	40,51	1.281,53	1.596,77	1.255,14
" " dell'esercizio	75,03		72,85		1.848,87		117,29	
		156,09		113,11		1.889,38		1.714,06
Avanzo di amministrazione		748,16		754,45		499,38		386,07

#### **2.4. Conclusioni**

La gestione è stata caratterizzata dalla diminuzione del disavanzo finanziario, vi è un disavanzo economico dopo una serie di esercizi chiusi con un avanzo economico ed una diminuzione dell'avanzo di amministrazione. Il patrimonio netto registra un decremento connesso al risultato economico.

L'attività istituzionale registra il consueto impegno nelle varie finalità culturali perseguite, con un andamento in flessione dei relativi impegni di spesa, prevalentemente in conto capitale e di un lieve incremento delle entrate proprie determinato dal migliore allocamento delle risorse finanziarie disponibili.

Il contributo dello Stato rimane stabile a seguito del ricordato rinnovo della convenzione biennale con il Ministero dell'Università e della Ricerca ai sensi del decreto legislativo 419/1999. In lieve calo, rispetto al 2006, risultano invece gli altri contributi.

### **3 - ECB (Ente Casa Buonarroti ora Fondazione Casa Buonarroti)**

#### **3.1. Profili relativi all'ordinamento ed al funzionamento**

L'attuale Fondazione Casa Buonarroti ha avuto origine come istituzione privata negli anni 1858-1859 (Galleria Buonarroti, derivante da testamento di Cosimo Buonarroti in Firenze) ed è stata riconosciuta come Ente pubblico con la legge 21/7/1965, n. 964; è sottoposta alla vigilanza del Ministero per i Beni e le Attività Culturali.

Con D.P.C.M. del 9 aprile 2002 (pubblicato nella G.U. del 10/6/2002) è stata privatizzata ai sensi dell'art. 2, comma 1), lettera a) del D.Lgs.29/10/1999, n. 419, assumendo la nuova denominazione di Fondazione Casa Buonarroti e risulta iscritta nel registro delle Persone giuridiche private presso la Prefettura di Firenze. Essa è subentrata nei rapporti giuridici e patrimoniali già intestati al soggetto precedente, assumendone gli stessi fini istituzionali.

Gli organi della Fondazione sono il Presidente, il Consiglio di Amministrazione, il Comitato Scientifico, il Direttore e il Collegio dei Sindaci.

Per il Direttore è previsto un compenso annuo di 22.700 euro, come collaboratore.

Al Presidente del Collegio dei Revisori è assegnato un compenso annuo di euro 1.248, mentre agli altri membri spetta una indennità di euro 960 ciascuno. Le spese complessive erogate per i compensi per il Collegio dei Revisori nel 2007 ammontano a € 4.448,78.

Non risulta stipulata alcuna convenzione con il Ministero per i Beni e le Attività Culturali, ai sensi dell'art. 3 del D.Lgs. n. 419/1999.

Per il personale viene utilizzato il contratto di lavoro per i dipendenti degli Enti locali e si provvede con contratti a tempo parziale e con collaborazioni esterne.

I dipendenti in servizio nel 2007 erano 5 a part-time a tempo indeterminato.

L'Ente gode di contributi finanziari erogati dal Ministero per i Beni e le Attività Culturali, dal Comune di Firenze, dalla Regione Toscana e da Enti privati.

Il conto consuntivo 2007 risulta approvato dal C.d.A. in data 16 maggio 2008.

Il bilancio, redatto secondo le norme del codice civile (artt. 2423, e seguenti), è corredato da una nota integrativa compilata in forma abbreviata, ai sensi dell'art. 2435 bis dello stesso c.c., sicché dai dati contabili esposti non è possibile rilevare in forma dettagliata i costi e i ricavi relativi alle singole voci dei fenomeni gestionali che caratterizzano l'esercizio considerato.

Il Collegio dei Revisori nella relazione allegata al consuntivo non ha evidenziato particolari anomalie nel corso dell'esercizio in cui ha effettuato sia il controllo contabile sia quello di gestione. Il Collegio ha attestato che nel corso del 2007 sono state regolarmente eseguite le verifiche periodiche previste dall'art. 2403 del codice civile; ha raccomandato peraltro la stesura di un "regolamento finanziario" interno in cui formalizzare le linee guida che devono sottendere la ricerca delle economie di gestione anche attraverso la stesura di preventivi di spesa delle singole iniziative istituzionali in modo dettagliato e documentato, sottoposti ad approvazione e/o visto da parte del Presidente del C.d.A.

### **3.2. Attività istituzionale**

Nell'esercizio 2007 le attività istituzionali si sono svolte secondo il consueto indirizzo nell'ambito delle finalità proprie dell'ente.

La relazione al consuntivo registra, in particolare, le pubblicazioni curate dall'Istituto, i restauri curati per il patrimonio dell'Istituto e altre attività svolte nell'anno (mostre, conferenze, attività didattiche, concerti).

Le attività svolte nell'anno 2007 hanno riguardato:

*programmi di studio, pubblicazioni, restauri di opere d'arte, conferenze, concerti, partecipazione a mostre, mostre in Casa Buonarroti, attività didattica.*

L'attività didattica ha riguardato:

a) Visite guidate del Museo, su prenotazione, per gruppi, per le scuole elementari e medie e per le università italiane e straniere;

b) programma didattico di lezioni e visite sulle tematiche delle mostre elencate al punto 8.



### 3.3. Risultati contabili della gestione

Il prospetto seguente riporta in sintesi i risultati finali dei saldi di bilancio.

#### RISULTATI DI GESTIONE

(in migliaia di euro)

	2005	2006	2007
Avanzo/disavanzo economico	-33,17	-66,79	40,46
Patrimonio netto	660.596,53	661.112,91	661.153,37
Crediti	20,58	19,58	25,04
Debiti	66,39	150,23	143,08

Nell'esercizio 2007 si rileva una inversione di tendenza del risultato economico che passa da un disavanzo di € 66.796 ad un avanzo pari ad € 40.456. Il risultato economico, determinato principalmente dal notevole incremento dei ricavi e proventi sui corrispettivi costi per servizi, incrementa per un pari importo la consistenza del patrimonio netto al 31.12.2007.

**3.3.1. Costo del personale**

Il costo del personale registra nel 2007 un lieve incremento (il personale dipendente risulta invariato di n. 5 unità); sostanzialmente stabili sono gli impegni per collaborazioni coordinate e continuative, mentre diminuiscono le consulenze esterne ed in particolare le collaborazioni occasionali, come risulta dalla tabella che segue.

**COSTO DEL PERSONALE E CONSULENZE ESTERNE***(in migliaia di euro)*

	<b>2005</b>	<b>2006</b>	<b>2007</b>
<i>Personale a tempo indeterminato</i>			
Stipendi pers. ruolo e indennità	72,92	81,32	81,89
Straordinario	-		
Oneri prev. e assistenziali	17,03	18,97	19,61
<i>Totale</i>	<i>89,95</i>	<i>100,29</i>	<i>101,50</i>
T.F.R.	4,58	5,28	5,84
<i>Totale pers. a tempo indetermin.</i>	<i>94,53</i>	<i>105,57</i>	<i>107,34</i>
<i>Collaborazioni coord. e continuative</i>	<i>22,18</i>	<i>22,32</i>	<i>22,71</i>
<i>Consulenze esterne</i>	<i>18,53</i>	<i>23,58</i>	<i>19,43</i>
<i>Collaborazioni occasionali</i>	<i>13,50</i>	<i>9,50</i>	<i>0,67</i>
<b>TOTALE GENERALE</b>	<b>148,74</b>	<b>160,97</b>	<b>150,1</b>

### 3.3.2. Proventi e destinazione delle risorse

Sulla base dei dati risultanti dal bilancio sono state elaborate le tabelle che comprendono in serie cronologica, i dati economico-finanziari per le attività istituzionali.

Le due tabelle che seguono espongono i dati delle risorse e della loro destinazione, con una comparazione con i dati dei due esercizi precedenti.

#### PROVENTI DELLE RISORSE

*(in migliaia di euro)*

Tipologia risorse	2005	2006	2007
Contributo istituzioni pubbliche	89,01	80,95	71,69
Contributo enti privati	288,63	177,51	189,01
Rendite patrimoniali	1,99	3,40	4,80

Il contributo degli enti pubblici ammonta complessivamente ad € 71.690,30, ripartito tra Comune di Firenze (€ 29.750), Regione Toscana (€ 15.951) e Ministero per i Beni e le Attività Culturali (€ 25.989).

Il contributo erogato da enti ed aziende private (€ 189.111) è finalizzato principalmente all'organizzazione di mostre e manifestazioni.

Il dato disaggregato delle spese istituzionali mostra un incremento rispetto al precedente esercizio pari al 30,3%. In notevole incremento sono anche le spese per servizi (al netto delle spese istituzionali), passate da € 52.155 nel 2006 ad € 84.669 nel 2007.

### 3.3.3. Conto economico

Dai dati del conto economico si rilevano le componenti dei costi della produzione, tra i quali quelli per i servizi ammontanti a 267.250 euro (in incremento rispetto all'esercizio precedente), e per il personale. Questi ultimi registrano un importo di 130.050 euro mentre il precedente esercizio registrava un importo complessivo di 127.890 euro.

Diminuiscono i proventi derivanti da contributi pubblici che passano da € 80.945,80 del 2006 ad € 71.690,30 nel 2007. Tali proventi riguardano i contributi erogati dal Ministero per i Beni e le Attività Culturali, dalla Regione Toscana e dal Comune di Firenze. Al riguardo si segnala che nel prospetto del conto economico l'importo di € 221.690,30 della voce contributi erogati da enti

pubblici comprende anche quello corrisposto dalla Cassa di Risparmio di Firenze pari ad € 150.000.

Il risultato finale dell'esercizio 2007 espone un avanzo economico di € 40.456,20 a fronte di un disavanzo dell'anno precedente pari ad € 66.795,67.

La tabella che segue riporta i dati del conto economico, confrontati con quelli di due esercizi precedenti.

### CONTO ECONOMICO

(in migliaia di euro)

	2005	2006	2007
<b>A) Valore della produzione</b>			
1) ricavi delle vendite e delle prestazioni	352,24	231,33	184,24
2) altri ricavi e proventi			
a) contributi enti pubblici	89,01	80,95	221,69
b) altri ricavi e proventi	2,30	3,60	57,35
<b>Totale valore della produzione</b>	<b>443,55</b>	<b>315,88</b>	<b>463,28</b>
<b>B) Costi della produzione</b>			
1) per servizi	345,98	192,29	267,25
2) per il personale			
a) salari e stipendi	95,10	103,64	104,60
b) oneri sociali	17,02	18,97	19,61
c) trattamento di fine rapporto	4,58	5,28	5,84
3) ammortamenti e svalutazioni			
a) amm.to immobilizzazioni immateriali	0,06	0,06	0,06
b) amm.to immobilizzazioni materiali	1,44	3,43	3,82
4) oneri diversi di gestione	8,07	55,14	8,30
<b>Totale costi della produzione</b>	<b>472,25</b>	<b>378,81</b>	<b>409,48</b>
<b>Differenza tra valore e costi della produzione (A-B)</b>	<b>-28,70</b>	<b>-62,93</b>	<b>53,80</b>
<b>C) Proventi e oneri finanziari</b>			
1) proventi finanziari	0,25	0,23	1,15
<b>E) Proventi e oneri straordinari</b>			
2) proventi diversi			
a) altri proventi	0,49	0,00	0,00
3) oneri			0,00
a) oneri diversi	-3,98	-2,18	-4,18
<b>Risultato prima delle imposte</b>	<b>-31,94</b>	<b>-64,88</b>	<b>50,77</b>
<b>Imposte sul reddito dell'esercizio</b>	<b>-1,23</b>	<b>-1,91</b>	<b>-10,31</b>
<b>Utile (+) o perdita (-) dell'esercizio</b>	<b>-33,17</b>	<b>-66,79</b>	<b>40,46</b>

La voce salari e stipendi (104,60) nel 2007 comprende stip. pers.ruolo (81,89) e gli emolumenti corrisposti per le collaborazioni coord. e continuative (22,70)

**3.3.4. Situazione patrimoniale**

Il patrimonio netto registra un incremento corrispondente al positivo risultato economico conseguito, pari ad € 40.456,20.

Si riporta di seguito il prospetto relativo ai dati contabili dello stato patrimoniale.

**SITUAZIONE PATRIMONIALE***(in migliaia di euro)*

	<b>2005</b>	<b>2006</b>	<b>2007</b>
<b>ATTIVO</b>			
<u>A) immobilizzazioni:</u>			
Immobilizzazioni immateriali	0,12	0,06	0,00
Immobilizzazioni materiali	526,98	537,11	536,01
Beni patrimoniali indisponibili	660.042,82	660.630,74	660.642,10
<i>Totale immobilizzazioni (A)</i>	<b>660.569,92</b>	<b>661.167,91</b>	<b>661.178,11</b>
<u>B) Attivo circolante:</u>			
Crediti	20,59	19,58	25,04
Disponibilità liquide	40,21	63,69	47,02
<i>Totale attivo circolante (B)</i>	<b>60,80</b>	<b>83,27</b>	<b>72,06</b>
<u>C) Ratei e risconti</u>			
Ratei e risconti	43,59	38,37	68,44
<i>Totale ratei e risconti (C)</i>	<b>43,59</b>	<b>38,37</b>	<b>68,44</b>
<b>TOTALE ATTIVO</b>	<b>660.674,31</b>	<b>661.289,55</b>	<b>661.318,61</b>
<b>PASSIVO</b>			
<u>A) Patrimonio netto</u>			
Patrimonio fondazione	660.554,50	661.137,67	661.137,67
Avanzi di gestione esercizi precedenti	75,20	42,03	-24,76
Perdita dell'esercizio	-33,17	-66,79	40,46
<i>Totale patrimonio netto (A)</i>	<b>660.596,53</b>	<b>661.112,91</b>	<b>661.153,37</b>
<u>B) Trattamento fine rapporto</u>			
Trattamento fine rapporto	11,39	16,67	21,62
<i>Totale fine rapporto (B)</i>	<b>11,39</b>	<b>16,67</b>	<b>21,62</b>
<u>C) Debiti</u>			
Esigibili entro esercizio successivo	66,39	150,22	143,08
Esigibili oltre esercizio successivo	0,00	0,00	0,00
<i>Totale debiti (C)</i>	<b>66,39</b>	<b>150,22</b>	<b>143,08</b>
<u>D) Ratei e risconti</u>			
Aggio su prestiti	0,00	0,00	0,00
Altri ratei e risconti	0,00	9,74	0,54
<i>Totale ratei e risconti (D)</i>	<b>0,00</b>	<b>9,74</b>	<b>0,54</b>
<b>TOTALE PASSIVO E NETTO</b>	<b>660.674,31</b>	<b>661.289,54</b>	<b>661.318,61</b>

### **3.4. Conclusioni**

I risultati gestionali espongono una inversione di tendenza sotto il profilo del risultato economico, con correlativo miglioramento; una sostanziale stabilità nell'ultimo esercizio del patrimonio netto (con un lieve incremento determinato dall'avanzo economico registrato nel 2007) ed un decremento dei debiti.

A determinare l'avanzo economico contribuisce la prestazione di attività istituzionali che ha comportato maggiori entrate.

In lieve incremento è il costo del personale; una flessione registrano i ricavi per le vendite, mentre aumentano le spese per attività istituzionali.

Non risultato gli ammortamenti relativi all'immobile dell'ente.

Si richiama infine l'attenzione dell'ente sulla redazione della nota integrativa che dovrebbe meglio esplicitare le varie poste del conto economico e dello stato patrimoniale.

#### **4 - EVV (Ente Ville Vesuviane)**

##### **4.1. Profili relativi all'ordinamento e al funzionamento**

L'Ente, istituito con legge 29/7/1971, n. 578, riveste natura giuridica di Consorzio pubblico, al quale partecipano lo Stato, la Regione Campania, la Provincia di Napoli ed i Comuni di Napoli, Ercolano, Portici, San Giorgio a Cremano, Torre Annunziata e Torre del Greco.

Il potere di vigilanza è affidato al Ministero per i Beni e le Attività Culturali.

L'Istituto fruisce di contributi erogati dai soggetti consorziati.

Con decreto del Ministro per i Beni e le Attività Culturali in data 1.6.2009 è stato ulteriormente rinnovato l'incarico al Commissario Straordinario dell'Ente fino alla conclusione della procedura di privatizzazione, e comunque non oltre il 30.6.2009, incarico già in precedenza conferito con decreto del Ministro per i Beni e le Attività culturali in data 16 marzo 2007 fino al 31.3.2008 e poi ulteriormente prorogato.

Da ultimo con l'emanazione del decreto dello stesso Ministero del 16 luglio 2009 si è concluso il procedimento di privatizzazione dell'Ente in Fondazione che comporta l'acquisto della personalità giuridica di diritto privato, l'adozione del nuovo statuto e la nomina dei nuovi componenti del Consiglio di gestione per la durata di un quadriennio dalla data del 16/7/09.

Non risultano formalmente emanati i provvedimenti di rinnovo dei membri del Collegio dei Revisori, che sono rimasti in carica in regime di "prorogatio".

**La gestione dell'esercizio 2007**

Nella gestione relativa all'esercizio 2007 si rileva una sostanziale stabilità degli interventi di competenza nell'attività istituzionale.

I residui attivi e passivi registrano una flessione, che, in considerazione della consistente riduzione di quelli passivi, comportano una corrispondente riduzione della disponibilità di cassa.

Per quanto riguarda l'annosa situazione creditoria verso la società STOA' si fa presente che la medesima non risulta ancora definita.

Il credito viene comunque riportato nei residui come canone arretrato non corrisposto.

Circa i rilievi formulati dal Ministero dell'Economia e delle Finanze per ciò che attiene al compenso di € 12.911,50 erogato a favore del Commissario straordinario, lo stesso dicastero, con nota del 14/11/2007 ha comunicato di non ritenere esaustive le controdeduzioni dell'Ente.

Al riguardo, invero, il Ministero dell'Economia e delle Finanze aveva contestato la liquidazione di un compenso a favore del Commissario straordinario, al quale spetta, invece solamente un rimborso spese forfettario nella misura già spettante al Presidente dell'Ente e ciò ai sensi della legge istitutiva dell'Ente n. 578 del 1971.

L'Ente ha trasmesso altresì, a seguito di richiesta istruttoria, copia della sentenza del Tribunale UE che ha respinto il ricorso dell'EVV avverso la decisione della Commissione CE del 13/3/2002 che aveva disposto la chiusura del contributo finanziario Fondo Europeo di Sviluppo Regionale (per 7,5 miliardi di lire) per investimenti nelle Ville Vesuviane. Avverso tale sentenza l'Ente ha proposto ricorso alla Corte di Giustizia CE in data 5.10.2007, tuttora pendente.



#### 4.2. Attività istituzionale

L'Ente ha trasmesso una relazione sulle attività istituzionali svolte nel 2007 con riferimento ai compiti ad esso assegnati dalle norme istitutive.

Da tale relazione risulta, tra l'altro, che l'Ente ha effettuato una programmazione pluriennale tesa alla conservazione del patrimonio culturale ed architettonico presente nell'area vesuviana.

L'Ente si è altresì impegnato nell'inserimento – attraverso l'istituzione del "Museo diffuso delle ville e del territorio vesuviano" – del sottosistema Ercolanese delle Ville Campolieto, Favorita e Ruggiero nel più vasto circuito di visita del complesso patrimoniale delle risorse culturali vesuviane.

Per la Villa Ruggiero è stato ultimato il restauro del giardino verso il Vesuvio. Inoltre, è stato completato l'allestimento della leopardiana Villa delle Ginestre di Torre del Greco, anch'essa inserita nel circuito vesuviano.

E' evidenziato, inoltre, il cospicuo importo delle entrate derivanti da manifestazioni, mostre e convegni, organizzati e promossi dall'Ente a testimonianza della crescente attenzione che esso rivolge all'attività gestionale del proprio patrimonio, garantendo adeguate risorse attraverso attività formative, espositive e congressuali.

Pertanto, il sistema delle Ville Vesuviane di proprietà o in uso all'Ente per le Ville Vesuviane costituito dalle Ville Campolieto, Favorita con l'approdo marittimo di pertinenza e Ruggiero di Ercolano nonché dalla Villa delle Ginestre di Torre del Greco, è in piena attività e ne viene garantita la manutenzione.

In base ai dati di bilancio ed alle notizie esposte nella relazione del Commissario si evidenzia l'andamento delle spese istituzionali, distinte per categorie, esposte nella tabella sotto riportata.

#### SPESE ISTITUZIONALI

(in migliaia di euro)

Cap	Tipologia spese	2004	2005	2006	2007
121/125	- Investimenti	17,70	69,77	151,19	122,37
122	- Ricostruzioni e ripristini di immobili	419,43	446,30	33,64	63,93
126	- Ripristini imp. attrezzature	995,06	410,17	464,58	344,29
	<i>Totale</i>	1.432,19	926,24	649,41	530,59

L'ammontare complessivo delle spese istituzionali, compreso l'acquisto di immobili nella voce investimenti, registra una flessione anche nell'ultimo esercizio. L'andamento delle entrate proprie registra, invece, un incremento rispetto all'esercizio precedente, come risulta dalla tabella seguente.

### ENTRATE PROPRIE CORRENTI

(in migliaia di euro)

Tipologia entrate	2004	2005	2006	2007
Pubblicazioni	0,00	0,00	0,00	0,00
Interessi (cat. 8)	0,33	6,45	9,70	97,00
Affitto immobili	0,00	0,00	0,00	256,47
Altre	103,08	63,50	84,78	140,48
Totale	103,41	69,95	94,48	493,95

L'importo di € 256.470 per affitto di immobili è relativo ai canoni di affitto accertati a carico della Stoà e della Tess S.p.A. (riscossi per € 184.410) secondo i contratti stipulati rispettivamente il 29.1.2007 e 28.12.2006. La voce "altre" comprende rimborsi vari per € 109.480 nonché € 31.000 relativi all'utilizzo dei locali delle ville per manifestazioni varie.

#### 4.3. I risultati contabili della gestione

Si premette che il conto consuntivo 2007, deliberato dal Commissario in data 30 maggio 2008, è stato oggetto di osservazioni da parte del Ministero per i Beni e le Attività Culturali. Tali osservazioni sono state recepite dall'Ente attraverso la sua riformulazione, secondo le indicazioni del Ministero, con deliberazione del Commissario straordinario in data 16.03.2009.

I risultati finali dei saldi di bilancio sono riportati nella seguente tabella, in serie cronologica.

#### RISULTATI DELLA GESTIONE

(in migliaia di euro)

	2004	2005	2006	2007
Avanzo/disavanzo finanziario	664,65	1.878,47	-795,50	-654,19
Avanzo/disavanzo economico	2.081,19	2.765,87	-153,30	527,95
Patrimonio netto	19.080,57	21.846,44	21.693,14	22.221,01
Avanzo di amministrazione	4.569,86	5.897,38	5.101,92	5.053,30

Si osserva anche nell'esercizio 2007 un disavanzo finanziario ed una flessione dell'avanzo di amministrazione. Il risultato economico passa da un disavanzo dell'esercizio precedente ad un avanzo dell'esercizio 2007 che determina un incremento di pari importo del patrimonio netto.

##### 4.3.1. Il personale

I risultati dell'analisi del costo del personale sono esposti nella tabella seguente, in serie cronologica.

#### COSTO DEL PERSONALE

(in migliaia di euro)

Personale a tempo indeterminato	2004	2005	2006	2007
Stipendi e assegni fissi	309,80	190,41	221,66	225,06
Salario accessorio	0,00	12,74	0,00	0,00
Indennità e spese missioni	0,00	0,00	0,00	0,00
Oneri prev. e assistenziali	95,63	83,94	81,59	74,12
T.F.R.	17,00	8,51	9,00	16,66
<b>Totale</b>	<b>422,43</b>	<b>295,60</b>	<b>312,25</b>	<b>315,84</b>

Il costo del personale è in lieve incremento nell'ultimo esercizio.

Il numero dei dipendenti in servizio è rimasto invariato a cinque unità, incluso il Direttore Generale (la pianta organica prevede una dotazione di 11 unità), assunte a tempo indeterminato.

Viene applicato il contratto collettivo del personale degli Enti pubblici non economici.

Per il trattamento di fine rapporto l'Ente ha stipulato una polizza collettiva con le Assicurazioni Generali.

#### 4.3.2. Spese di funzionamento

Le spese di funzionamento sono in aumento, come risulta dalla tabella sotto riportata.

#### SPESE FUNZIONAMENTO

(in migliaia di euro)

Tipologia spese	2004	2005	2006	2007
Locazione	0,00	0,00	0,00	0,00
Manutenzione e pulizie	1,50	10,41	0,82	0,82
Postali e teleg.	30,00	30,00	30,00	30,00
Utenze	10,00	10,00	15,00	15,00
Collaborazioni	43,04	18,02	30,38	77,00
Varie	17,67	76,61	111,94	138,40
<i>Totale</i>	102,21	145,04	188,14	261,22

(in migliaia di euro)

Specifiche varie	2004	2005	2006	2007
Acquisto libri e riviste	0,00	0,00	0,00	0,00
Materiale di consumo	9,95	11,60	6,57	2,44
Oneri finanziari	0,00	0,01	0,00	0,00
Oneri tributari	7,72	65,00	105,37	135,96
<i>Totale</i>	17,67	76,61	111,94	138,40

L'incremento delle spese di funzionamento è determinato principalmente dall'andamento delle spese per collaborazioni (oneri e compensi per specifici incarichi) nonché dall'aumento delle imposte, tasse e tributi vari notificati all'ente per gli anni 2006 e 2007.

E' da evidenziare la riduzione dell'importo relativo al rimborso forfettario stabilito per il Commissario straordinario, passato da € 12.647 del 2006 ad € 1.194 nel 2007, e di quello per il Collegio dei Revisori che per il 2007 è stato di € 5.928 rispetto a quello dell'anno precedente pari ad € 6.407.

**4.3.3. Rendiconto finanziario**

L'andamento della situazione finanziaria di competenza dell'ultimo quadriennio risulta dalla seguente tabella.

**SITUAZIONE FINANZIARIA DI COMPETENZA***(in migliaia di euro)*

	<b>2004</b>	<b>2005</b>	<b>2006</b>	<b>2007</b>
<b>ENTRATE</b>				
Entrate correnti	2.646,93	3.281,50	405,54	517,99
Entrate in c/capitale	0,00	0,00	0,00	1,61
Partite di giro	2.817,10	1.064,32	1.108,97	754,62
<i>Totale entrate</i>	<i>5.464,03</i>	<i>4.345,82</i>	<i>1.514,51</i>	<i>1.274,22</i>
<b>SPESE</b>				
Spese correnti	533,09	468,28	542,64	571,54
Spese in c/capitale	1.449,19	934,75	658,40	602,25
Partite di giro	2.817,10	1.064,32	1.108,97	754,62
<i>Totale spese</i>	<i>4.799,38</i>	<i>2.467,35</i>	<i>2.310,01</i>	<i>1.928,41</i>
<b>Avanzo di competenza</b>	<b>664,65</b>	<b>1.878,47</b>	<b>-795,50</b>	<b>-654,19</b>

Nell'esercizio 2007 si registra una ripresa delle entrate correnti e un lieve aumento delle spese corrispondenti; in diminuzione sono le spese in conto capitale mentre le corrispettive entrate sono di importo trascurabile.

Il risultato finale evidenzia un notevole disavanzo finanziario anche se inferiore a quello dell'esercizio precedente.

**4.3.4. Conto economico**

I risultati del conto economico sono evidenziati nella tabella che segue.

**CONTO ECONOMICO***(in migliaia di euro)*

<u>ENTRATE</u>	<b>2004</b>	<b>2005</b>	<b>2006</b>	<b>2007</b>
PARTE PRIMA: Entrate finanziarie correnti	2.646,93	3.281,50	405,54	517,99
Totale parte prima	2.646,93	3.281,50	405,54	517,99
PARTE SECONDA: Componenti che non danno luogo a movimenti finanziari				
- Entrate prec. eserc. di pertinenza esercizio				
- Produzione movimenti interni				
- Trasferimenti attivi in natura				
- Variazioni patrimoniali straordinarie				927,65
- Spese impegnate compet. eserc. successivi				
Totale parte seconda	0,00	0,00	0,00	927,65
Totale generale entrate	2.646,93	3.281,50	405,54	1.445,64
Disavanzo economico			153,30	
Totale a pareggio	2.646,93	3.281,50	558,84	1.445,64
<u>USCITE</u>				
PARTE PRIMA: Uscite finanziarie correnti	533,09	468,28	542,64	571,54
Totale parte prima	533,09	468,28	542,64	571,54
PARTE SECONDA: Componenti che non danno luogo a movimenti finanziari				
- Spese compet. impegnate preced. esercizi				
- Produzione e movimenti interni				
- Trasferimenti passivi in natura				
- Entrate accertate di pertinenza succ. esercizi				
- Ammortamenti	15,65	38,84	7,20	7,40
- Svalutazioni e deprezzamenti				
- Accantonamenti per oneri presunti				
- Quota dell'eserc. per adeguamento fondo	17,00	8,51	9,00	16,66
- Variazioni patrimoniali straordinarie				322,09
- Entrate accertate di pertin. succ. esercizi				
Totale parte seconda	32,65	47,35	16,20	346,15
Totale generale uscite	565,74	515,63	558,84	917,69
Avanzo economico	2.081,19	2.765,87		527,95
Totale a pareggio	2.646,93	3.281,50	558,84	1.445,64

Si segnala, in particolare tra le variazioni patrimoniali straordinarie, lo stralcio dei residui passivi (€ 927.646) e attivi (€322.091), da cui in sostanza è determinato l'incremento dell'avanzo economico.

Occorre evidenziare che l'avanzo indicato nel prospetto del conto economico prodotto dall'Ente (€ 527.956) non trova concordanza con quanto indicato nella relazione del Commissario (€ 535.356) dove peraltro viene anche indicata una consistenza del patrimonio netto al 31.12.2007 di € 22.228.502, importo diverso da quanto indicato nel prospetto dello stato patrimoniale (€ 22.221,01). Al riguardo l'ente dovrebbe concordare le effettive consistenze patrimoniali, economiche e finanziarie con le note descrittive al fine di una migliore intelligibilità dei dati proposti.

#### **4.3.5 Situazione patrimoniale**

Per quanto riguarda l'importo della disponibilità di cassa si segnala che il decremento è ricollegabile sia agli impegni superiori agli accertamenti e sia agli importi concernenti i pagamenti dei residui passivi degli esercizi precedenti.

L'importo indicato nella situazione patrimoniale comprende anche la quota relativa a valori mobiliari pari ad € 1.457.130.

L'incremento dei valori immobiliari viene giustificato solo per l'importo di € 89.691. Infatti, a fronte degli impegni, peraltro confluiti nei residui passivi, indicati nella categoria 11 cap. 121 (acquisto immobili) nonché delle somme impegnate (e pagate) indicate al capitolo 122 per € 63.930, la correlativa posta attiva "edifici" risulta incrementata di € 734.277.



I dati della situazione patrimoniale sono esposti nella tabella sotto riportata:

**SITUAZIONE PATRIMONIALE***(in migliaia di euro)*

	<b>2004</b>	<b>2005</b>	<b>2006</b>	<b>2007</b>
<b>ATTIVITA' CORRENTI</b>				
Liquidità immediate:				
- Banche	2.261,32	4.380,54	5.577,62	4.561,07
Liquidità differite (12 mesi):				
- Crediti verso Stato, altri Enti e diversi	3.530,30	2.860,83	1.374,33	1.045,60
<i>Totale attività correnti</i>	<b>5.791,62</b>	<b>7.241,37</b>	<b>6.951,95</b>	<b>5.606,67</b>
<b>ATTIVITA' IMMOBILIZZATE</b>				
- Crediti verso iscritti, soci e terzi	146,70	131,39	136,14	148,97
- Partecipazioni azionarie	20,14	20,14	20,14	20,14
- Immobili	14.614,41	15.928,92	16.389,19	17.123,47
- Immobilizzazioni tecniche	576,47	596,45	632,24	635,24
<i>Totale attività immobilizzate</i>	<b>15.357,72</b>	<b>16.676,90</b>	<b>17.177,71</b>	<b>17.927,82</b>
<i>Disavanzo economico</i>			<b>153,30</b>	
<b>TOTALE ATTIVITA'</b>	<b>21.149,34</b>	<b>23.918,27</b>	<b>24.282,96</b>	<b>23.534,49</b>
<b>DEBITI</b>				
Debiti a breve (12 mesi):				
- Debiti verso Stato, fornitori e diversi	1.364,45	1.343,99	1.850,03	553,37
Passività consolidate:				
- Fondo ammortamento	557,62	596,45	603,65	611,14
- immobilizzazioni tecniche				
- Fondo T.F.R.	146,70	131,39	136,14	148,97
<b>TOTALE PASSIVITA'</b>	<b>2.068,77</b>	<b>2.071,83</b>	<b>2.589,82</b>	<b>1.313,48</b>
<b>PATRIMONIO NETTO</b>	<b>19.080,57</b>	<b>21.846,44</b>	<b>21.693,14</b>	<b>22.221,01</b>
<b>TOTALE A PAREGGIO</b>	<b>21.149,34</b>	<b>23.918,27</b>	<b>24.282,96</b>	<b>23.534,49</b>

**4.3.6 Situazione amministrativa**

La tabella che segue espone i risultati della situazione amministrativa.

**SITUAZIONE AMMINISTRATIVA***(in migliaia di euro)*

	2004		2005		2006		2007	
CASSA inizio esercizio		1.067,41		2.261,32		4.380,54		5.577,61
Riscossioni c/competenza	4.638,43		3.963,30		1.032,10		814,99	
" in c/residui	157,58		528,12		1.968,94		465,89	
		4.796,01		4.491,42		3.001,04		1.280,88
Pagamenti c/competenza	3.543,37		1.955,17		1.690,20		1.527,45	
" in c/residui	62,73		417,03		113,77		769,98	
		3.606,10		2.372,20		1.803,97		2.297,43
CASSA fine esercizio		2.257,32		4.380,54		5.577,61		4.561,06
Residui attivi es. precedenti	2.851,40		2.478,31		891,94		586,36	
" " dell'esercizio	825,60		382,52		482,40		459,24	
		3.677,00		2.860,83		1.374,34		1.045,60
Residui pass. es. precedenti	108,45		831,81		1.230,22		152,40	
" " dell'esercizio	1.256,01		512,18		619,81		400,96	
		1.364,46		1.343,99		1.850,03		553,36
Avanzo/disavanzo d'amministrazione		4.569,86		5.897,38		5.101,92		5.053,30

E' in flessione la consistenza dell'avanzo di amministrazione, sostanzialmente per la riduzione della situazione di cassa al 31.12.2007 conseguente ai consistenti pagamenti in conto capitale ed in conto residui effettuati nell'anno.

La flessione di detto avanzo, peraltro, risulta di lieve entità e ciò per il consistente stralcio dei residui passivi (€ 927.646) rispetto a quello dei residui attivi (€322.091). L'Ente non riporta i dati relativi alla parte indisponibile dell'avanzo di amministrazione come dalle norme sul contenimento della spesa nonché quelli concernenti il fondo rinnovi contrattuali.

#### **4.4. Conclusioni**

Nel complesso migliora la situazione economico-patrimoniale dell'Ente, principalmente a seguito di un rigoroso riaccertamento dei residui attivi e passivi. Tale procedura ha consentito di individuare cause certe di inesigibilità di crediti (€ 322.091) unitamente all'effettiva sussistenza di obbligazioni valide per l'assunzione di formale impegno di spesa (€ 927.646).

Lo stralcio dei residui indicati, effettuati con apposita delibera del Commissario straordinario, ha determinato il miglioramento del risultato economico e, conseguentemente, patrimoniale.

Anche sotto l'aspetto finanziario, pur se il risultato è ancora negativo, si registra un miglioramento rispetto al precedente esercizio a seguito del cospicuo valore delle entrate derivanti da manifestazioni, mostre e convegni organizzati e promossi dall'Ente. Tali iniziative rientrano, peraltro, tra i preminenti compiti istituzionali rivolti appunto alla gestione del proprio patrimonio garantendo adeguate risorse per attività formative, espositive e congressuali.

Per quanto concerne la procedura per la trasformazione dell'Ente in Fondazione, questa risulta terminata, con l'emanazione del decreto del Ministero per i Beni e le Attività culturali del 16 luglio 2009.

Con tale decreto è stato peraltro approvato lo statuto della "Fondazione Ente Ville Vesuviane" e sono stati altresì nominati per la durata di quattro anni i cinque componenti del Consiglio di gestione della Fondazione.

## **5 - INSR (Fondazione Istituto nazionale di studi sul Rinascimento)**

### **5.1. Profili relativi all'ordinamento ed al funzionamento**

L'I.N.S.R. che trae origine dal Centro nazionale di Studi sul Rinascimento, costituito con R.D.L. 29/7/1937, n. 1680, è stato poi privatizzato ai sensi dell'art. 2, comma 1, lettera a) del D.Lgs. 29/10/1999, n. 419 sul riordinamento degli enti pubblici nazionali.

Nella seduta del 21/5/2007 il Consiglio direttivo ha eletto il Presidente della Fondazione scegliendolo tra i suoi componenti secondo quanto stabilito dall'art. 5 dello Statuto dell'Ente.

Il Ministero per i Beni e le Attività Culturali, che esercita la vigilanza sull'Ente, ha confermato il proprio rappresentante quale membro effettivo in seno al Consiglio direttivo della Fondazione in data 27/07/2007 per la durata di un quadriennio.

Il Presidente ed il Consiglio hanno durata quadriennale.

Quadriennale è anche la durata del Collegio dei Revisori (l'Ente ha nominato i componenti in data 3.6.2003, riconfermati in data 21/5/2007).

I componenti del Consiglio direttivo ed il Presidente non percepiscono alcun compenso. Pertanto risultano impegnate somme soltanto per la corresponsione di emolumenti ai componenti del Collegio dei Revisori per € 6.100.

La pianta organica del personale dipendente è di tre unità. Prestano la propria opera anche n. 25 collaboratori con rapporto continuativo a progetto. Due unità di personale risultano distaccate dal Comune di Firenze.

Il consuntivo dell'esercizio 2007 risulta corredato della delibera di approvazione del Consiglio direttivo in data 11.06.2008. La relazione del Collegio dei Revisori è stata resa in data 3.6.2008 con il parere favorevole per l'approvazione del conto consuntivo.

L'Ente adotta tuttora la contabilità finanziaria prevista dal D.P.R. 696/1979.

## 5.2. Attività istituzionale

Le attività istituzionali si sono svolte con le consuete indagini sui temi culturali del Rinascimento, analizzati secondo varie categorie di profili (editoriali, artistiche, storiche). Sono state stipulate convenzioni per progetti finanziati dal Ministero vigilante e convenzioni con la Fondazione Monte dei Paschi di Siena e la libera Università di Berlino per attività scientifiche.

In particolare risulta curata la pubblicazione di vari volumi, nonché lo svolgimento di convegni e seminari di studio di livello internazionale e l'esecuzione di attività di ricerca ed approfondimento su temi specifici e figure rilevanti della cultura rinascimentale.

La Biblioteca di proprietà dell'Istituto nel 2007 è stata arricchita anche da opere di autori stranieri, opere di carattere multimediale e periodici.

Sono stati curati vari settori, fra i quali sono da considerare quelli riguardanti le relazioni culturali con altri centri di studio italiani e stranieri, corsi di perfezionamento e dottorati di ricerca.

Più in dettaglio l'Istituto ha potenziato in modo particolare le attività didattiche connesse al Corso di perfezionamento in "Civiltà dell'Umanesimo e del Rinascimento". Ha anche avviato una collaborazione con la Harvard University con l'obiettivo di varare un "doppio" dottorato con sede sia a Harvard che a Firenze. In collegamento con le attività didattiche sono state potenziate le attività on-line in collaborazione con Signum (Centro per le ricerche informatiche per le discipline umanistiche della Scuola Normale di Superiore di Pisa), con speciale attenzione al BIVIO (Biblioteca virtuale on-line dell'Umanesimo e del Rinascimento) che è stata fortemente rafforzata con l'immissione di nuovi testi in collegamento con i vari Comitati Nazionali di cui l'Istituto si è fatto promotore. In questo quadro complessivo particolare rilievo hanno assunto i Seminari dell'Istituto. Altre attività hanno riguardato: pubblicazioni, seminari, presentazioni di volumi, convegni e attività di ricerca.

Con riferimento alle attività scientifiche, vanno anche ricordate le cure dedicate alla biblioteca dell'Istituto, la quale è stata frequentata da un numero sempre più elevato di studiosi, in parte considerevole stranieri; sono stati acquisiti volumi, anche attraverso un'accorta politica di scambio. E' proseguito l'acquisto dei periodici italiani e stranieri.

**5.3. I risultati contabili della gestione**

La tabella appresso riportata indica i risultati finali di bilancio, ordinati in serie cronologica.

**RISULTATI DELLA GESTIONE***(in migliaia di euro)*

	<b>2004</b>	<b>2005</b>	<b>2006</b>	<b>2007</b>
Avanzo/disavanzo finanziario	73,94	0,07	0,00	-148,11
Avanzo/disavanzo economico	134,12	156,62	152,32	-154,23
Patrimonio netto	1.802,67	1.959,29	2.111,61	1.957,37
Avanzo di amministrazione	126,57	126,86	128,12	-14,36

Il risultato finanziario subisce una ulteriore flessione nell'ultimo esercizio (si attesta a valore negativo). In flessione è anche il risultato economico (anch'esso negativo) che determina una contrazione della consistenza del patrimonio; anche il risultato di amministrazione è negativo.

**5.3.1. Il personale**

Un'analisi più dettagliata evidenzia l'andamento del costo del personale, che registra un incremento nell'ultimo esercizio, per quanto concerne la spesa per le retribuzioni, determinato da aumenti contrattuali mentre in diminuzione è il costo del settore delle collaborazioni, come risulta dalla tabella sotto riportata.

La pianta organica del personale è rimasta invariata (n. 3 unità).

**COSTO DEL PERSONALE***(in migliaia di euro)*

	<b>2004</b>	<b>2005</b>	<b>2006</b>	<b>2007</b>
Stipendi	64,00	71,20	72,00	76,40
Straordinario	0,00	0,00	0,00	0,00
Missioni	0,80	0,98	1,00	1,00
Oneri prev. e assistenziali	23,50	33,00	33,00	31,00
oneri vari	2,22	3,50	3,50	3,50
Totale	90,52	108,68	109,50	111,90
T.F.R.	20,00	1,80	5,07	5,64
Collaborazioni	28,00	25,00	25,00	20,00
<b>TOTALE GENERALE</b>	<b>138,52</b>	<b>135,48</b>	<b>139,57</b>	<b>137,54</b>

**5.3.2. Spese di funzionamento**

L'ammontare delle spese di funzionamento registra un andamento decrescente, come viene evidenziato nella tabella che segue.

A fronte di un incremento delle spese bancarie determinante appare la riduzione delle spese del settore delle collaborazioni unitamente al ridimensionamento delle spese postali.

**SPESE DI FUNZIONAMENTO***(in migliaia di euro)*

Anno	Totale spese funzion.	Locazione		Manut. pul.		Postali Tel. telgr.		Utenze		Collaboraz.		Varie	
			%		%		%		%		%		%
<b>2004</b>	91,26	0,00	0,0	15,00	16,4	13,50	14,8	3,08	3,4	28,00	30,7	31,68	34,7
<b>2005</b>	90,15	0,00	0,0	12,50	13,9	14,50	16,1	3,96	4,4	25,00	27,7	34,19	37,9
<b>2006</b>	87,90	0,00	0,0	8,00	9,1	16,00	18,2	4,00	4,6	25,00	28,4	34,90	39,7
<b>2007</b>	80,46	0,00	0,0	7,80	9,7	10,00	12,4	4,00	5,0	20,00	24,9	38,66	48,0

**5.3.3. Spese istituzionali**

Un'analisi contabile delle spese per le attività istituzionali evidenzia un decremento delle risorse impegnate nell'ultimo esercizio, come risulta dalla tabella che segue.

**SPESE ISTITUZIONALI***(in migliaia di euro)*

	<b>2004</b>	<b>2005</b>	<b>2006</b>	<b>2007</b>
Libri, riviste, fot., bibliot.	52,50	140,82	229,28	65,10
Rivista Rinascimento	10,00	10,00	9,00	9,00
Carteggio Lorenzo Medici	25,00	25,00	10,00	15,00
Pubblicazioni e Progetti	155,00	40,00	52,07	88,59
Inventario miscellanea medica	43,90	23,00	23,00	63,95
Studi, ricerche e borse studio	53,00	77,00	60,00	65,00
Conferenze, convegni	37,00	38,00	23,06	10,00
<b>Totale</b>	<b>376,40</b>	<b>353,82</b>	<b>406,41</b>	<b>316,64</b>

Gli oneri per spese istituzionali risultano in decremento, in particolare, per quanto concerne la voce relativa all'acquisto di volumi per la biblioteca, (passati da 30.000 a 10.000 euro), e per gli importi impegnati in progetti che prevedono l'immissione on-line di testi (passati da 205.000 nell'esercizio 2006 a circa 55.000 nel 2007).

Un'indagine sul rapporto tra spese per l'attività editoriale ed i proventi per diritti di autore registra un indice con tendenza meno favorevole nel relativo rapporto di copertura proventi/spese, come indicato dalla successiva tabella.

(in migliaia di euro)

Anno	Spese attività editoriale (1)	Proventi diritti autore	Indicatore P/S
<b>2004</b>	165,00	5,18	0,03
<b>2005</b>	50,00	7,00	0,14
<b>2006</b>	62,07	7,50	0,12
<b>2007</b>	82,59	8,57	0,10

(1) Comprende spese per Rivista rinascimento e pubblicazioni

La copertura delle spese per attività editoriale con i proventi per diritti d'autore si attesta a circa il 10%; nel 2007 le prime si incrementano in percentuale superiore rispetto all'aumento dei proventi.



**5.3.4. Rendiconto finanziario**

L'analisi della situazione finanziaria di competenza è riportata nella tabella che segue.

**SITUAZIONE FINANZIARIA DI COMPETENZA***(in migliaia di euro)*

	<b>2004</b>	<b>2005</b>	<b>2006</b>	<b>2007</b>
<b>ENTRATE</b>				
Entrate correnti	731,62	645,28	631,15	389,99
Entrate in c/capitale	0,00	0,00	0,00	0,00
Partite di giro	69,76	73,90	76,85	62,24
<i>Totale entrate</i>	<b>801,38</b>	<b>719,18</b>	<b>708,00</b>	<b>452,23</b>
<b>SPESE</b>				
Spese correnti	569,68	456,40	395,87	470,00
Spese in c/capitale	88,00	188,81	235,28	68,10
Partite di giro	69,76	73,90	76,85	62,24
<i>Totale spese</i>	<b>727,44</b>	<b>719,11</b>	<b>708,00</b>	<b>600,34</b>
<b>Avanzo o disavanzo di competenza</b>	<b>73,94</b>	<b>0,07</b>	<b>0,00</b>	<b>-148,11</b>

*Le entrate:*

Le entrate correnti ammontano ad € 389.995 e provengono da contributi e proventi vari. Le partite di giro sono pari ad € 62.240 e trovano esatta corrispondenza in contropartita con le uscite dello stesso capitolo.

Le entrate correnti accertate, risultano conformi alla previsione definitiva per il 2007. Rispetto al rendiconto precedente risultano inferiori di € 241.156 dovute soprattutto alla diminuzione dei contributi del Ministero per i Beni e le Attività Culturali di € 145.900. Le altre entrate correnti sono costituite da:

- contributo della Regione Toscana per € 31.902;
- contributi da Enti privati per un totale di € 161.827, con una diminuzione di € 96.331 rispetto all'anno precedente, che derivano principalmente dall'Ente Cassa di Risparmio di Firenze per € 35.000 destinati alle borse di studio; dall'Università di Pisa in convenzione con l'Istituto, destinati alle borse di studio per il corso di perfezionamento in "Civiltà dell'Umanesimo e Rinascimento" per € 35.931; dal Monte dei Paschi di Siena per € 50.000, dalla Harvard University per € 10.896 per i progetti on-line; dalla R.S.A./Monash University per l'edizione delle *Lettere* di Lorenzo de' Medici;
- diritti sulle pubblicazioni € 8.574 con un incremento rispetto all'anno 2006.

*Le uscite:*

Le uscite ammontano complessivamente ad € 600.339 dei quali € 469.999 derivano da spese correnti, € 68.100 da uscite per movimento di capitale ed € 62.240 si riferiscono ad uscite per partite di giro.

Le spese correnti comprendono gli oneri per il personale e per i collaboratori esterni, le spese generali e gli impegni istituzionali.

Al 31 dicembre 2007 il numero dei dipendenti è rimasto di tre unità.

La spesa complessiva per il personale è risultata di € 111.900 (più la quota di accantonamento per TFR dell'anno pari ad € 5.640) con un aumento di € 2.400 rispetto all'anno precedente per aumenti contrattuali.

All'interno delle spese correnti esposte in bilancio al titolo I delle uscite, sono distinte oltre alle spese per il personale, le spese generali di gestione e quelle propriamente destinate allo svolgimento dell'attività istituzionale. L'importo delle spese generali di gestione ammonta complessivamente ad € 64.563, ulteriormente diminuito rispetto ad € 65.500 dell'anno 2006, che era già stato ridotto al minimo indispensabile.

La somma delle spese generali e del personale per l'esercizio 2007 includendo anche la spesa di € 20.000 per speciali incarichi, risulta pari ad € 196.463 che rappresenta il 36.50% del totale delle spese (€ 538.099 al netto delle partite di giro).

Le spese istituzionali e immobilizzazioni, sono pari al 63.50% del totale delle uscite.

Le spese per acquisto di beni ammontano ad € 68.100 e sono da attribuirsi per € 10.000 all'acquisto di volumi e opere multimediali. Sullo stesso capitolo sono state imputate le spese per € 55.100 relative ai progetti che prevedono l'immissione on-line di testi per la realizzazione di:

- 1) *biblioteca digitale dell'Umanesimo e del Rinascimento – BIVIO;*
- 2) *gli storici italiani dell'Umanesimo e del Rinascimento;*
- 3) *il portale internet culturale.*

Vi sono altresì spese di € 2.000 per acquisto di materiale informatico e di € 1.000 per impianti elettrici ed idraulici.

Anche alla fine del 2007 l'importo dei residui attivi e passivi continua ad essere elevato, sia a causa dei ritardi con cui vengono erogati i contributi Ministeriali (manca ancora il versamento di una tranche del contributo del 2005 del progetto degli "Storici" e del "Portale") sia soprattutto per la lunghezza dei tempi relativi alla vendita degli immobili dell'eredità ricevuta da Giuseppina Mai.

Ciò continua a causare gravi disagi di gestione, nonostante l'evidente impegno ad operare in regime di massimo risparmio per svolgere l'attività istituzionale dell'Istituto: dalle pubblicazioni ai progetti on-line, dalle borse di studio alla ricerca, dai seminari e convegni alla biblioteca.

**5.3.5. Conto economico**

I dati del conto economico registrano un consistente decremento delle entrate delle partite finanziarie correnti, in aderenza all'andamento già segnalato, con un più contenuto incremento delle corrispondenti uscite e con un risultato finale negativo, come risulta dalla tabella che segue.

Si evidenzia il disavanzo economico dopo alcuni esercizi in cui il risultato è stato positivo. Tale andamento è riconducibile soprattutto al ridimensionamento dei contributi del Ministero per i Beni e le Attività Culturali.

**CONTO ECONOMICO***(in migliaia di euro)*

<b>ENTRATE</b>	<b>2004</b>	<b>2005</b>	<b>2006</b>	<b>2007</b>
PARTE PRIMA: Entrate finanziarie correnti	731,62	645,28	631,15	389,99
Totale parte prima	731,62	645,28	631,15	389,99
PARTE SECONDA: Componenti che non danno luogo a movimenti finanziari				
Variazioni patrimoniali straordinarie:				
- Sopravvenienze attive			1,26	2,00
- Insussistenze passive	0,03	0,22	0,00	3,63
Totale parte seconda	0,03	0,22	1,26	5,63
Totale generale entrate	731,65	645,50	632,41	395,62
Disavanzo economico	-		-	154,23
Totale a pareggio	731,65	645,50	632,41	549,85
<b>USCITE</b>				
PARTE PRIMA: Uscite finanziarie correnti	569,68	456,40	395,87	470,00
Totale parte prima	569,68	456,40	395,87	470,00
PARTE SECONDA: Componenti che non danno luogo a movimenti finanziari				
- Ammortamenti	6,59	30,68	79,15	74,21
- Sopravvenienze passive				
- Insussistenze attive	1,26	-	-	-
Quota dell'eserc. per adeguamento fondo indennità anzianità personale	20,00	1,80	5,07	5,64
Totale parte seconda	27,85	32,48	84,22	79,85
Totale generale uscite	597,53	488,88	480,09	549,85
Avanzo economico	134,12	156,62	152,32	-
Totale a pareggio	731,65	645,50	632,41	549,85

Dall'esame del consuntivo, e degli elementi extrafinanziari (ammortamenti, accantonamenti al fondo di anzianità, accertamento di minori residui passivi per € 5.629, impiego del fondo di riserva per € 2.000 e abbuoni per € 3.627) il bilancio presenta un disavanzo economico di € 154.234.

Il disavanzo di amministrazione è di € 14.357.

In conseguenza del risultato economico, il patrimonio netto passa da € 2.111.608 del 2006 ad € 1.957.374 con una diminuzione di € 154.234 corrispondente al disavanzo economico, a causa anche dell'inserimento dell'ammontare dei progetti on-line.

### 5.3.6. Situazione patrimoniale

La situazione patrimoniale registra un decremento del patrimonio netto, di pari importo del disavanzo economico. I valori di cassa registrano una notevole flessione, anche in conseguenza dei ritardi nell'erogazione dei trasferimenti correlativa con la necessità di fare ricorso ad anticipazioni bancarie.

Si evidenzia che dall'esercizio 2005 si procede all'inserimento dei progetti on-line che hanno un impatto non trascurabile sul risultato economico e conseguentemente sulla composizione patrimoniale.

#### SITUAZIONE PATRIMONIALE

(in migliaia di euro)

	2004	2005	2006	2007
<b>ATTIVITA' CORRENTI</b>				
Liquidità immediate:				
- Cassa	256,05	-137,90	-207,15	-152,14
Liquidità differite (12 mesi):				
- Residui attivi	56,34	403,43	485,11	355,11
<b>Totale attività correnti</b>	<b>312,39</b>	<b>265,53</b>	<b>277,96</b>	<b>202,97</b>
<b>ATTIVITA' IMMOBILIZZATE</b>				
- Investimenti mobiliari	0,00	0,00	0,00	0,00
- Beni mobili e mater. Bibliografico	1.960,93	2.149,74	2.385,02	2.453,12
<b>Totale attività immobilizzate</b>	<b>1.960,93</b>	<b>2.149,74</b>	<b>2.385,02</b>	<b>2.453,12</b>
<b>TOTALE ATTIVITA'</b>	<b>2.273,32</b>	<b>2.415,27</b>	<b>2.662,98</b>	<b>2.656,09</b>
<b>PASSIVITA'</b>				
Debiti a breve (12 mesi):				
- Residui passivi	185,83	138,67	149,83	217,33
Passività consolidate:				
- Fondo T.F.R.	51,71	53,51	58,58	64,22
- Fondo ammortamento mobili	233,11	263,80	342,96	417,17
- Fondo ris. oneri straordinari				
<b>TOTALE PASSIVITA'</b>	<b>470,65</b>	<b>455,98</b>	<b>551,37</b>	<b>698,72</b>
<b>PATRIMONIO NETTO</b>	<b>1.802,67</b>	<b>1.959,29</b>	<b>2.111,61</b>	<b>1.957,37</b>

**5.3.7. Situazione amministrativa**

La situazione amministrativa (riportata nella successiva tabella) registra un disavanzo di amministrazione. Una flessione registrano i residui attivi (che rimangono però di importo elevato) mentre in notevole incremento risultano quelli passivi. Negativo è il risultato dei valori di cassa, pur se inferiore all'esercizio precedente, con la conseguenza del ricorso ad onerose anticipazioni bancarie.

## SITUAZIONE AMMINISTRATIVA

(in migliaia di euro)

	2004		2005		2006		2007	
CASSA inizio esercizio		62,98		256,05		-137,90		-207,16
Riscossioni in c/competenza	747,42		315,75		392,41		362,99	
" in c/residui	182,40		56,34		235,17		219,25	
		929,82		372,09		627,58		582,24
Pagamenti in c/competenza	609,34		605,83		597,56		399,72	
" in c/residui	127,41		160,21		99,28		127,50	
		736,75		766,04		696,84		527,22
CASSA fine esercizio		256,05		-137,90		-207,16		-152,14
Residui attivi es. precedenti	2,38		0,00		169,52		265,86	
" dell'esercizio	53,96		403,43		315,59		89,25	
		56,34		403,43		485,11		355,11
Residui passivi es. precedenti	67,73		25,39		39,39		18,71	
" dell'esercizio	118,10		113,28		110,34		198,62	
		185,83		138,67		149,83		217,33
Avanzo/disavanzo d'amministrazione		126,56		126,86		128,12		-14,36

#### **5.4. Conclusioni**

I risultati della gestione hanno evidenziato per l'esercizio in esame una generalizzata flessione sotto l'aspetto finanziario ed economico-patrimoniale. In disavanzo è anche il risultato di amministrazione.

Il costo del personale è in lieve incremento mentre diminuisce il costo delle collaborazioni.

In flessione sono le spese per attività istituzionali, in particolare per quelle relative all'acquisto di volumi e opere multimediali.

In flessione anche l'ammontare delle spese di funzionamento. Si registra una contrazione per i residui attivi la cui maggiore consistenza riguarda le erogazioni a favore dell'Istituto riguardanti il contributo straordinario dello Stato ed il contributo della Regione Toscana nonché il mancato realizzo di una eredità pervenuta all'ente.

Un consistente incremento si registra per i residui passivi a causa dei mancati pagamenti delle somme impegnate per progetti e pubblicazioni nonché per acquisti di volumi ed altro materiale ricompreso fra le uscite in conto capitale.

## **6 - INSV (Fondazione Istituto nazionale di studi verdiani)**

### **6.1. Profili relativi all'ordinamento ed al funzionamento**

L'Istituto ha come finalità la tutela, la valorizzazione e la promozione di studi e ricerche sulla figura e l'opera di Giuseppe Verdi nell'ambito della storia e della cultura italiana ed internazionale.

Riceve l'erogazione di una contribuzione ordinaria annuale da parte del Ministero per i Beni e le Attività Culturali, nonché da parte di altri organismi locali i cui rappresentanti partecipano al Consiglio di amministrazione dell'Ente.

In data 11 dicembre 2008 si è provveduto al rinnovo del Consiglio di Amministrazione ed alla nomina del Presidente. Nella stessa seduta sono stati nominati i componenti del Collegio dei Revisori di cui uno in rappresentanza del Ministero dei Beni e le Attività Culturali, Ministero che ha la vigilanza sulla gestione dell'Istituto.

L'INSV ha avuto origine in Parma come semplice associazione di fatto. Con legge 26/2/1963, n. 290 ha acquisito personalità giuridica pubblica ed è stato successivamente riordinato con legge 3/4/1989, n. 123.

Il Consiglio di amministrazione dell'Ente ha deliberato, nella seduta del 25/11/2000 l'approvazione del nuovo Statuto per la trasformazione in Fondazione di diritto privato. Con D.M. del 31/12/2002 è stata concessa l'approvazione del Ministero vigilante.

Con D.P.C.M. in data 9/4/2002 (pubblicato nella G.U. del 10/6/2002) è stata disposta la privatizzazione dell'Istituto, ai sensi del D.Lgs. 29/10/1999, n. 419. Con atto pubblico del 19.12.2002 l'Istituto è stato eretto in Fondazione di diritto privato.

Il suddetto statuto:

a) stabilisce lo scopo dell'Istituto, la consistenza del patrimonio ed i soci fondatori (fra i quali la famiglia Carrara Verdi, la Provincia di Parma, la Regione Emilia Romagna, il Comune di Parma, il Comune di Busseto, l'Università di Parma, il Ministero per i Beni e le Attività Culturali ed il Ministero dell'Università e della Ricerca), i cui rappresentanti costituiscono il primo Consiglio di Amministrazione;

b) prevede gli organi della Fondazione (Presidente, Consiglio di Amministrazione, Comitato scientifico, Collegio dei Revisori), che durano in carica quattro anni;



c) disciplina il bilancio e l'esercizio finanziario, richiamando le norme del codice civile.

Risulta allegato allo Statuto un inventario dei beni, che pervengono per successione alla nuova Fondazione, ma senza la distinzione di quelli vincolati per i fini istituzionali, come invece disposto dall'art. 3 del D.Legs. n. 419/1999.

Non risulta stipulata alcuna convenzione con il Ministero vigilante ai sensi dell'art. 3 del D.Legs. n. 419/1999.

L'Istituto ha adottato la contabilità civilistica per la prima volta con l'esercizio 2005.

Il conto consuntivo per il 2007 è stato approvato dal C.d.A. in data 22.4.2008.

La relazione del Collegio dei Revisori su detto conto non evidenzia elementi significativi, salvo che per la segnalazione delle difficoltà di finanziamento per insufficienza di contributi esterni, nonché per la permanenza tra le attività della situazione patrimoniale del credito vantato nei confronti del disciolto Consorzio per la promozione delle attività dell'Istituto, ritenuto invece di difficile esazione.

## 6.2. Attività istituzionale

È stata trasmessa un'illustrazione delle attività istituzionali svolte dall'Istituto nell'esercizio 2007.

Le attività comprendono iniziative editoriali, culturali e di studio, collaborazioni con l'Università di Catania sulla base di apposita convenzione e con Istituzioni musicali.

In particolare le attività nel 2007 hanno riguardato:

### a) pubblicazioni

E' stato pubblicato il n. 19 della rivista annuale *Studi verdiani* (pp. 151). E' uscito anche il volume *Eroine tragiche ... ma non troppo* (pp. 184), in coedizione con il Verdi Festival e il Teatro Regio di Parma. E' continuata e quasi completata l'attività di ricerca e redazionale per il *Carteggio Verdi - Lucardi* e per il *Carteggio Verdi - Ricordi 1886 - 1888*. E' stato pubblicato anche il volume *Verdi filarmonico e maestro dei Filarmonici bussetani*, (pp. 440) di Dino Rizzo, vincitore della sesta edizione del Premio Internazionale "Rotary Club di Parma Giuseppe Verdi".

### b) Premio Rotary Club di Parma "Giuseppe Verdi"

Oltre alla pubblicazione del volume vincitore della sesta edizione, è stata realizzata la tredicesima edizione del Premio, attraverso la diffusione del bando, la raccolta dei progetti di ricerca e le riunioni della commissione giudicatrice.

### c) attività divulgativa e di promozione

L'ABAO-OLBE di Bilbao, che ha programmato l'esecuzione dell'intero repertorio delle opere di Verdi, ha chiesto all'Istituto la collaborazione culturale, che si è attuata attraverso conferenze nel 2006 e 2007, nonché l'esposizione (gennaio - febbraio 2007) della mostra "Sorgete! Ombre serene!" al Museo de Bellas Artes, e con la traduzione in spagnolo (8.000 copie) del volume *Per amore di Verdi*, pubblicato in collaborazione con la STEP di Parma. Sempre la mostra "Sorgete! Ombre serene!" è stata integrata in quella "Per Verdi - Omaggio a Luciano Pavarotti", organizzata dal Ministero per i Beni e le Attività Culturali in collaborazione con il Teatro dell'Opera di Roma ed il Museo degli Strumenti Musicali di Roma, ed esposta dal 20 dicembre 2007 al 24 febbraio 2008. Nell'ambito delle attività divulgative è stata anche organizzata e realizzata il 30 marzo 2007, in collaborazione con il Teatro Regio di Parma e la Istituzione Casa della Musica di Parma, una giornata di studi dedicata ad *Otello*. La collaborazione con il Festival

Verdi, oltre al volume *Eroine tragiche ... ma non troppo* è stata attuata, attraverso la programmazione di un volume dedicato a Giovanna d'Arco, sia come opera di Verdi che è stata poi rappresentata nell'edizione 2008 del Festival, che come figura storica e mitica.

d) *attività divulgativa con televisioni e istituzioni*

Nella prima metà del 2007 (gennaio – maggio) è stata progettata e realizzata l'esecuzione di un documentario televisivo su Verdi per il Canal 5 della televisione francese. La collaborazione con l'Accademia della Scala si è attuata attraverso l'ideazione e realizzazione di un DVD didattico su *Falstaff*, che è stato presentato nel foyer del Teatro alla Scala nel marzo 2008. Considerata la riuscita del progetto, è stata programmata la realizzazione di altri simili DVD per le opere *Rigoletto*, *Nabucco*, *Machbeth*, *Aida*.

e) *collaborazione con l'Università di Catania*

Questa collaborazione stipulata con apposita convenzione e realizzata negli anni precedenti è continuata anche nel 2007 con corsi di informatica applicata alla bibliografia musicale e con corsi di catalogazione dell'iconografia musicale, tenuti da collaboratori dell'Istituto tanto nel Dipartimento di beni culturali dell'Università, con sede in Siracusa, quanto con esercitazioni pratiche nella sede dell'Istituto.

f) *consulenza bibliografica*

Questa attività, strettamente collegata a quella della Biblioteca e dell'Archivio, è stata attuata tanto in sede verso gli studiosi e studenti che frequentano le suddette strutture, quanto a distanza attraverso contatti postali e telefonici.

Il patrimonio dell'Istituto comprende:

- la biblioteca, con circa 16 mila volumi, che viene costantemente aggiornata con acquisti sul mercato generale librario e su quello d'antiquariato;
- l'archivio della corrispondenza verdiana, con circa 18 mila documenti, anch'esso costantemente aggiornato;
- la discoteca, con circa 3.500 incisioni di esecuzioni verdiane o allegate all'opera di Verdi.

A seguito dell'invito del Ministero per i Beni e le Attività Culturali l'Istituto sta predisponendo un progetto pluriennale per i non vedenti affinché questi possano accedere alle proprie raccolte.

La tabella che segue registra l'andamento delle spese per attività istituzionali.

#### SPESE ATTIVITA' ISTITUZIONALI

(in migliaia di euro)

	2004	2005	2006	2007
Pubblicazioni	21,10	11,38	26,32	31,94
Corsi e seminari	7,09	0,18	0,00	0,00
Altre	0,00	0,00	0,00	0,00
Totale categoria 4	28,19	11,56	26,32	31,94
Investimenti	6,05	0,00	0,00	0,00
Totale	34,24	11,56	26,32	31,94

Le spese impegnate registrano un ulteriore incremento, pari al 21%, nell'ultimo esercizio, riconducibili esclusivamente alle attività editoriali.

La tabella successiva analizza l'importo di spese e proventi per le sole attività editoriali.

#### PROVENTI E SPESE ATTIVITA' EDITORIALE

(in migliaia di euro)

Anno	SPESE attività editoriale	PROVENTI		TOTALE PROVENTI	Indice P/S
		da vendita pubblicazioni	Altre entrate		
2004	21,10	4,53	1,44	5,97	0,28
2005	11,38	4,97	1,40	6,37	0,56
2006	26,32	13,83	0,75	14,58	0,55
2007	31,94	3,04	0,20	3,24	0,10

In incremento appaiono le spese mentre i proventi sono stati in notevole diminuzione per cui l'indice costituito dal rapporto proventi/spese presenta un andamento fortemente decrescente.

**6.3. I risultati contabili della gestione**

La tabella sotto riportata registra i risultati finali di bilancio, comparati in serie cronologica, relativi ai saldi economici e finanziari.

**RISULTATI DI GESTIONE***(in migliaia di euro)*

	<b>2005</b>	<b>2006</b>	<b>2007</b>
Avanzo/disavanzo economico	-384,51	-74,73	-53,02
Patrimonio netto	719,41	644,67	591,65
Crediti	117,80	54,11	125,17
Debiti	56,70	79,47	132,82

I risultati registrano andamenti sfavorevoli, con un disavanzo economico, sia pure ridotto rispetto all'esercizio precedente, ed una corrispondente flessione della consistenza del patrimonio netto; in aumento sono le partite a debito ed a credito. Per quanto concerne queste ultime occorre precisare che nella precedente rappresentazione prodotta dall'Ente i crediti erano indicati al netto del fondo svalutazione inserito nel passivo dello stato patrimoniale

La tabella che segue rileva i dati relativi alle entrate proprie correnti, che registrano un rilevante aumento determinato principalmente dall'aumento dei ricavi per vendita servizi, mentre diminuiscono quelli relativi alle pubblicazioni.

**ENTRATE PROPRIE CORRENTI***(in migliaia di euro)*

	<b>2004</b>	<b>2005</b>	<b>2006</b>	<b>2007</b>
Pubblicazioni	4,53	4,97	13,83	3,04
Interessi	4,15	0,53	0,19	0,14
Altre (vendita servizi)	1,44	1,40	0,75	44,41
Totale	10,12	6,90	14,77	47,59

**6.3.1. Il personale**

Il numero dei dipendenti in servizio è di due unità di cui una in part-time.

L'Istituto si avvale altresì di collaborazioni esterne, che nell'esercizio 2007 hanno comportato un impegno di spesa di euro 31.421, oltre a contributi per euro 4.132.

La tabella che segue evidenzia i dati relativi al costo del personale, comparati in serie cronologica, che registra una flessione nell'ultimo esercizio.

**COSTO DEL PERSONALE***(in migliaia di euro)*

	<b>2004</b>	<b>2005</b>	<b>2006</b>	<b>2007</b>
Stipendi	70,81	68,22	31,81	26,72
Fondo miglioramento efficienza	14,24	0,00	0,00	0,00
Missioni	0,00	0,00	0,00	0,00
Oneri prev. e assistenziali	17,73	11,51	7,89	6,27
<b>Totale</b>	<b>102,78</b>	<b>79,73</b>	<b>39,70</b>	<b>32,99</b>
T.F.R.	1,63	3,69	3,09	2,46
<b>TOTALE GENERALE</b>	<b>104,41</b>	<b>83,42</b>	<b>42,79</b>	<b>35,45</b>

**6.3.2. Spese di funzionamento**

La spesa globale risulta sostanzialmente stabile rispetto al precedente esercizio. Con variazioni in aumento per le spese di locazione e postali mentre sono in flessione le spese relative a manutenzioni, pulizie ed utenze.

L'analisi delle spese di funzionamento è riportata nella tabella successiva.

**SPESE DI FUNZIONAMENTO***(in migliaia di euro)*

Anno	Totale spese funzion.	Locazione		Manut. pul.		Postali Tel. telgr.		Utenze		Collaboraz. esterne		Varie	
			%		%		%		%		%		%
<b>2004</b>	167,80	41,62	24,8	12,31	7,3	4,93	2,9	6,45	3,8	81,49	48,6	21,00	12,5
<b>2005</b>	107,84	36,17	33,5	13,34	12,4	5,49	5,1	6,35	5,9	39,40	36,5	7,09	6,6
<b>2006</b>	103,56	37,33	36,0	11,87	11,5	4,51	4,4	5,88	5,7	38,65	37,3	5,32	5,1
<b>2007</b>	103,53	43,57	42,1	6,68	6,5	7,78	7,5	1,42	1,4	35,52	34,3	8,56	8,3

**6.3.3. Conto economico**

I dati non sono compiutamente comparabili con quelli dell'esercizio 2005 (che esprimeva un maggior disavanzo finale), per effetto dell'adozione della nuova contabilità. Dall'esame dei dati risulta un incremento rispetto al 2006 dei ricavi per vendite e prestazioni mentre permane, sia pure in misura estremamente ridotta, il risultato negativo delle rimanenze che consegue ad un più accurato accertamento dei relativi valori. In flessione sono i costi di produzione, principalmente per la rinuncia agli emolumenti da parte del Segretario generale e della Direzione scientifica e la diminuzione di altre spese varie (utenze, manutenzioni, pulizie, ecc.).

I risultati analitici del conto economico sono riportati nella tabella seguente.

**CONTO ECONOMICO***(in migliaia di euro)*

<u>VALORE DELLA PRODUZIONE</u>	<b>2005</b>	<b>2006</b>	<b>2007</b>
- Ricavi vendite e prestazioni	6,37	39,88	47,44
- Variazioni rimanenze prodotti finiti	-42,81	-10,23	-0,49
- Altri ricavi	204,92	137,22	90,27
<i>Totale valore della produzione</i>	<b>168,48</b>	<b>166,87</b>	<b>137,22</b>
<u>COSTO DELLA PRODUZIONE</u>			
- Materie prime, sussidiarie, di consumo e di merci	0,00	0,00	0,00
- Servizi	165,39	160,86	106,37
- Godimento beni di terzi	36,17	37,33	43,57
- Personale	71,42	42,79	35,45
- Ammortamenti e svalutazioni	279,52	0,00	5,00
- Oneri diversi di gestione	0,90	0,81	0,00
<i>Totale costo della produzione</i>	<b>553,40</b>	<b>241,79</b>	<b>190,39</b>
Differenza tra valore e costo della produzione	-384,92	-74,92	-53,17
- Proventi e Oneri finanziari	0,41	0,19	0,15
<b>Utile o perdita d'esercizio</b>	<b>-384,51</b>	<b>-74,73</b>	<b>-53,02</b>



**6.3.4. Situazione patrimoniale**

Anche per quanto riguarda il prospetto della situazione patrimoniale viene prodotta una elaborazione per consentire un raffronto con gli esercizi precedenti.

Il risultato negativo del conto economico degli ultimi esercizi incide in maniera sostanziale nella consistenza del netto patrimoniale che al 31.12.2007 ammonta ad € 591.652.

Va precisato, per quanto riguarda l'esercizio 2007, che l'ammontare delle rimanenze indicate nell'attivo, pari ad € 199.740, è indicato al lordo del relativo fondo svalutazione magazzino di € 186.000, indicato nel passivo. La consistenza netta al 31 dicembre 2007 risulta, pertanto, di € 13.746 a fronte di € 19.240 dell'esercizio precedente

Occorre altresì precisare che è stata istituita la posta attiva "fondo svalutazione crediti" in considerazione dell'incertezza sull'effettivo recupero del credito verso il disciolto Consorzio (€ 108.456) che risultava composto dal credito verso Cariparma (per l'anno 2005) per € 25.822 e verso il Comune di Parma (anni 2002-2005) per € 82.634.

I dati della situazione patrimoniale sono riportati nella tabella che segue.

### SITUAZIONE PATRIMONIALE

(in migliaia di euro)

	2005	2006	2007
<b>ATTIVO</b>			
IMMOBILIZZAZIONI:			
- Immobilizzazioni immateriali	0,00	0,00	0,00
- Immobilizzazioni materiali	612,93	612,93	612,92
- Immobilizzazioni finanziarie	3,00	3,00	3,00
ATTIVO CIRCOLANTE:			
- Rimanenze	29,47	19,24	199,74
- Crediti	117,80	54,11	125,17
- Disponibilità liquide	72,56	38,74	37,94
<b>TOTALE ATTIVO</b>	<b>835,76</b>	<b>728,02</b>	<b>978,77</b>
<b>PASSIVO</b>			
PATRIMONIO NETTO:			
- Utile o perdita a nuovo	-180,71	-565,23	-639,96
- Utile o perdita dell'esercizio	-384,51	-74,73	-53,02
<b>Totale patrimonio netto</b>	<b>719,41</b>	<b>644,67</b>	<b>591,65</b>
- Fondo T.F.R.	59,65	3,87	6,33
- Fondo svalutaz. magazzino	-	-	186,00
- Fondo svalutaz. crediti	-	-	61,97
DEBITI:			
- Debiti verso fornitori	6,34	3,73	17,35
- Debiti tributari	7,97	3,66	6,11
- Debiti previdenziali	0,00	4,25	1,69
- Altri debiti	42,39	67,84	107,67
<b>TOTALE PASSIVO E NETTO</b>	<b>835,76</b>	<b>728,02</b>	<b>978,77</b>

#### **6.4. Conclusioni**


I risultati di gestione dell'esercizio 2007 confermano l'andamento negativo della gestione; in particolare la perdita del conto economico, sia pure ridotta rispetto all'esercizio precedente, si riflette sul decremento del risultato della situazione patrimoniale.

Prosegue l'incremento delle spese per le attività istituzionali mentre registra un peggioramento il rapporto tra proventi e costi dell'attività editoriale.

Il costo del personale diminuisce di circa € 7.000; sostanzialmente stabili sono le spese di funzionamento.

Permangono le difficoltà finanziarie in cui versa la Fondazione, perduranti anche dopo lo scioglimento del Consorzio per la promozione delle attività dell'Istituto, anche a causa delle incertezze ed esiguità relative alle contribuzioni esterne.

In presenza della difficile esigibilità del credito nei confronti del Consorzio di cui sopra, la Corte condivide le perplessità del Collegio dei Revisori sulla permanenza nelle attività della situazione patrimoniale, del credito vantato nei confronti del Consorzio stesso, anche se nelle passività è stato iscritto un fondo svalutazione crediti.



PAGINA BIANCA

CENTRO INTERNAZIONALE DI STUDI DI ARCHITETTURA  
« A. PALLADIO » (C.I.S.A.)

---

# BILANCIO D'ESERCIZIO 2007

PAGINA BIANCA

## RELAZIONE AMMINISTRATIVA

PAGINA BIANCA



**VERBALE DEL CONSIGLIO DI AMMINISTRAZIONE DEL 18 APRILE 2008**

A seguito di invito diramato con lettera del 9 aprile 2008, n. 207 di prot., oggi venerdì 18 aprile 2008 alle ore 12,00, presso la sede sociale della Fondazione in Vicenza, Contra' Porti 11, Palazzo Barbaran da Porto, è convocato il Consiglio di Amministrazione della Fondazione.

Sono presenti i sottoelencati componenti:

Barbieri Lelio;

Carta Sergio, Vice Presidente;

Dalla Rovere Ambrogio;

Floreani Roberto;

Franzina Antonio;

Miracco Franco;

Sartori Amalia, Presidente;

Vianello Dionisio;

Cristiano Franco, Presidente del Collegio dei Revisori dei Conti;

Baschiroto Giorgio, componente del Collegio dei Revisori dei Conti;

Campanella Giuliano, componente del Collegio dei Revisori dei Conti;

Sono presenti inoltre:

Guido Beltramini, Direttore del Centro; Nicoletta Dalla Riva, segretario amministrativo del Centro,

Roberta Colla e Giuseppe Marchesini, collaboratori organizzativi del Centro.

Constatata la presenza del numero di consiglieri necessario per la valida costituzione della riunione ai sensi dello statuto, la Presidente dichiara aperta la seduta e chiama a verbalizzare il Direttore del Centro, dott. Guido Beltramini. Risultano assenti giustificati i consiglieri Abalti Arrigo, Lino Dainese, Menarin Dino e Pellizzari Andrea.

O M I S S I S

3) Bilancio Consuntivo 2007 e relazione sull'attività annuale svolta: approvazione

La Presidente dà la parola al Direttore affinché illustri l'attività svolta nel corso del 2007

O M I S S I S

La Presidente dà la parola al Presidente del Collegio dei Revisori dei Conti, che illustra la relazione redatta dal Collegio.

O M I S S I S

Il Consiglio di Amministrazione prende atto della Relazione del Collegio dei Revisori dei Conti, ampiamente illustrata dal Presidente del Collegio.

## Il Consiglio di Amministrazione

Vista la relazione e il bilancio per l'esercizio 2007, predisposti dal Comitato Esecutivo;  
 Constatato che la gestione del bilancio si è chiusa con un utile d'esercizio pari a € 183,59, che, ai sensi dell'art. 3, comma 2, lettera c) dello Statuto vigente, sarà destinato all'incremento del patrimonio della Fondazione;

Visto che i costi sostenuti e i ricavi acquisiti sono avvenuti in conformità alla normativa vigente;

Vista la relazione sull'attività della Fondazione espletata nel 2007, ai sensi dell'articolo 7, comma 1, lettera c) dello statuto vigente;

Vista la nota integrativa annessa al bilancio in argomento;

Ritenuto che il Bilancio, composto dallo Stato patrimoniale, dal Conto Economico e dalla Nota Integrativa, rappresenti in modo veritiero e corretto la situazione patrimoniale e finanziaria;

Preso atto che il risultato economico dell'esercizio corrisponde alle risultanze delle scritture contabili;

Vista la relazione favorevole all'approvazione del bilancio 2007, redatta dal Collegio dei Revisori dei Conti in data 17 aprile 2007;

Visto l'articolo 7, comma 1, lettera c) dello Statuto vigente;

Tutto ciò premesso e richiamato;

All'unanimità;

delibera

1. di approvare il conto dell'Istituto Cassiere (UNICREDIT BANCA S.p.A., sede di Verona) e il bilancio per l'esercizio 2007 della Fondazione Centro Internazionale di Studi di Architettura "A. Palladio" di Vicenza nei seguenti risultati complessivi, come da completa documentazione integrale in atti:

## STATO PATRIMONIALE

	2007	2006
ATTIVO	3.135.028,18	3.266.518,28
PASSIVO	845.155,10	976.828,79
CAPITALE	2.289.689,49	2.289.558,98
DIFFERENZA		
Utile esercizio	183,59	130,51

## SITUAZIONE DI CASSA

Fondo di cassa all'1.1.2007	- € 22.824,35
ENTRATE	€ 1.651.790,69
USCITE	- € 1.616.506,06
Fondo di cassa al 31.12.2007	€ 22.284,63
	=====

## CONTO ECONOMICO

Ricavi	€ 1.413.736,86
Costi	€ 1.417.931,36
Proventi finanziari	€ 6.982,43
Oneri finanziari	-€ 2.604,34
UTILE D'ESERCIZIO	+€ 183,59
	=====

2. di destinare, ai sensi dell'articolo 3, comma 2, lettera c) dello Statuto vigente, l'utile d'esercizio all'incremento del patrimonio della Fondazione Centro;
3. di approvare la relazione dell'attività svolta nell'esercizio 2007 (articolo 7, comma 1, lettera c) dello Statuto vigente);
4. di confermare quanto disposto dal Consiglio di Amministrazione del 14.03.03, ogg. n. 5, e dal Comitato Esecutivo del 27 febbraio 2006, ogg. n. 6 e del 13 ottobre 2006 n. 4;
5. di dare benestare e regolare discarico, per ogni conseguente effetto e rigore di legge, all'operato del Presidente, del Comitato Esecutivo e del Direttore in dipendenza della realizzazione delle varie attività espletate nel corso del 2007;
6. di autorizzare il Segretario Amministrativo, nell'ipotesi di alienazione di beni inventariati fuori uso, a determinarne il valore, qualora il personale del Centro ne faccia eventuale richiesta;
7. di prendere atto che la Fondazione Centro Internazionale di Studi di Architettura "Andrea Palladio", nell'anno 2007, ha ricevuto erogazioni liberali in denaro per un totale di € 170.000,00, di cui € 140.000,00 ai sensi dell'art. 100, comma 2, lett. m) del D.P.R. 22.12.1986, n. 917, da parte dei sottoelencati soggetti erogatori, per le somme indicate a fianco di ciascuno di essi (le erogazioni ai sensi dell'art. 100, comma 2, lett. m) del D.P.R. 22.12.1986, n. 917, furono tempestivamente comunicate al Ministero per i Beni e le Attività Culturali con nota del 25.01.2008, prot. n. 58, ai sensi dell'art.5 del D.M. 02.10.2002):

<b>Ente Fiera di Vicenza</b> – Via dell'Oreficiera 16 – Vicenza (P.IVA 00165450248)	€ 15.000,00
<b>Palladio Finanziaria</b> - Strada Statale Padana – Vicenza (impegno per anno 2006)	€ 15.000,00
<b>Zambon Group S.p.a.</b> – Via Lillo Del Duca 10 – Bresso (MI) ( P. IVA 00691950240)	€ 15.000,00
<b>Trend Group Sp.a.</b> – Piazzale Fraccon 8 – Vicenza (P.I. 02780620247)	€ 15.000,00
<b>Papillon S.p.a.</b> – Via Longare 1 – 36040 Grumolo Abb. (P. IVA 00300930245)	€ 15.000,00
<b>Acciaierie Valbruna Sp.a.</b> – Via della Scienza 25 – Vicenza (P. IVA 02271040210)	€ 15.000,00
<b>Marelli Motori S.p.a.</b> – Via Sabbionara 1 – Arzignano (VI) (P.IVA 02523820245)	€ 15.000,00
<b>Fondazione Veneto Banca O.N.L.U.S.</b> – p.ZZA G.B. Dall'Armi 1 – Montebelluna (P. IVA 92003230262)	€ 10.000,00
<b>Banca Popolare di Vicenza</b> – Via Btg. Framarin 18 – Vicenza (P. IVA 00204010243)	€ 25.000,00
Erogazioni ai sensi dell'art. 100, comma 2, lett. m) del D.P.R. 22.12.1986, n. 917)	€ 140.000,00
<b>Impresa Costruzioni Giuseppe Maltauro S.p.a.</b> – Via Gazzolle 6 – Vicenza – (P. IVA 02526350240)(imp. 2007)	€ 15.000,00
<b>Gemmo Impianti S.p.a.</b> – Viale dell'Industria 2 – Arcugnano (VI) (P. IVA 03214610242) – (impegno 2007)	€ 15.000,00
<b>TOTALE EROGAZIONI 2007</b> (conto di ricavo 643.24)	€ 170.000,00

O M I S S I S

Null'altro essendo da trattare, la Presidente scioglie la riunione alle ore 12,30.

Il Direttore  
(Guido Beltramini)  
f.to Guido Beltramini

La Presidente  
(Amalia Sartori)  
f.to Amalia Sartori



per copia conforme  
all'originale  
Il Seg. Amm.vo

## RELAZIONE DEL COMITATO ESECUTIVO AI BILANCIO AL 31 DICEMBRE 2007

In sede di chiusura dell'esercizio, a cinque anni dalla trasformazione da Ente di Diritto Pubblico a Fondazione di Diritto Privato (01/01/2003-31/12/2007), si sottopongono alla attenzione del Consiglio di Amministrazione le risultanze dell'anno 2007, unitamente ad una analisi sintetica delle principali componenti finanziarie che hanno caratterizzato il bilancio dell'Ente nel periodo 2004/2007.

A tal proposito si sottolinea che il 2007 è stato un anno di preparazione in vista del 2008, anno in cui si celebrano i 500 anni della nascita di Andrea Palladio e i 50 anni di vita del Centro. L'attività programmata in sede di approvazione del Bilancio di Previsione 2007 è stata in linea generale realizzata, anche se con budget di spesa più limitati rispetto al 2006, e adeguatamente e analiticamente illustrata nella relazione sull'attività svolta, che accompagna il Bilancio al 31 dicembre 2007. Inoltre, i costi relativi alle iniziative realizzate nell'ambito delle celebrazioni palladiane, anche se organizzate dalla Fondazione, sono stati imputati a carico del Comitato Nazionale Palladiano e nello stato patrimoniale attivo sono indicati nella voce "Crediti per spese anticipate".

Si evidenzia che per alcuni progetti è stata decisa la proroga al 2008 o la momentanea sospensione, motivata dal fatto dell'incertezza interpretativa dell'art. 22 del D.L. 223/2006, la cui successiva sospensione, per l'anno 2007, disposta con il D.L. 02/07/2007, n. 81, non è giunta in tempo per permettere il loro svolgimento nei tempi programmati. Anche i costi afferenti la gestione ordinaria hanno subito una generale contrazione al fine di non superare i livelli di spesa stabiliti dal comma 2 dell'art. 22 del D. L. 223/2006 che imponeva un controllo sia in sede di previsione che in sede consuntiva (art. 26).

Il Comitato Esecutivo, riunitosi nel corso del 2007 per 6 volte (23 febbraio, 16 aprile, 28 giugno, 30 agosto, 4 ottobre e 14 dicembre), ha deliberato, secondo quanto stabilito dall'art.9 dello Statuto vigente, in merito alla gestione dell'ente, per sommi capi, sui seguenti argomenti:

- Approvazione del piano di interventi straordinari in palazzo Barbaran da Porto per la richiesta di finanziamento alla Fondazione Cariverona;
- Progetto mostra Palladio 500 anni e iniziative diverse "Aspettando Palladio";
- Corsi e seminari;
- Azioni di valorizzazione dell'opera di Carlo Scarpa;
- Stampa pubblicazioni diverse;
- Adempimenti vari concernenti il personale del Centro (sostituzione per maternità, erogazione premio di risultato al personale dipendente);

- Progetti diversi (progetto di valorizzazione della Biblioteca del Centro con finanziamento regionale, progetto di valorizzazione di Villa Poiana);
- Adempimenti conseguenti la gestione ordinaria.

Passando all'analisi di alcune componenti finanziarie che hanno caratterizzato la vita del Centro, si rileva quanto segue.

#### **RICAVI**

Il 2007 evidenzia una contrazione dei ricavi, e in special modo dei contributi straordinari finalizzati a progetti specifici, rispetto al 2006, per le motivazioni in precedenza ricordate.

Le quote ordinarie dei Soci Fondatori (Regione Veneto, Provincia di Vicenza, Comune di Vicenza, Camera di Commercio I.A.A. di Vicenza) dal 2003 sono rimaste immutate attestandosi su una quota pari a € 125.000,00 a carico degli Enti Locali Vicentini ed € 111.038,00 a carico della Regione Veneto, la quale tuttavia ha integrato, per l'anno 2007, la propria quota con ulteriori € 55.000,00 (di cui € 20.000 imputati nel 2007 ed € 35.000,00 da imputarsi nel 2008) ai sensi della Legge Regionale n.51/84 "Interventi della Regione per lo sviluppo e la diffusione delle attività culturali".

Per quanto attiene la partecipazione finanziaria del Ministero per i Beni e le Attività Culturali, la nuova Tabella Triennale 2006-2008, ha fissato ad € 101.000,00 il contributo statale che quindi ha registrato un lieve incremento rispetto al triennio 2003-2005. La quota erogata nel 2007, pari a 87.511,00 euro, ha subito una riduzione di circa il 13%, rispetto allo stanziamento previsto in Tabella Triennale, secondo quanto stabilito dalla Legge Finanziaria per il 2007.

Preso atto della difficile situazione finanziaria in cui versano gli Enti Locali, questo Centro, al fine di reperire risorse per l'attività istituzionale, ha proseguito anche nel 2007 la ricerca di aziende, leader nel proprio settore, interessate a contribuire alla vita del Centro, offrendo loro una opportunità di *partnership*, garantendo la qualità e l'esclusività delle adesioni e al tempo stesso l'efficacia della opportunità che si è in grado di offrire. L'adesione dà diritto alla presenza con ruolo di partner istituzionali nella comunicazione del CISA Andrea Palladio e delle sue iniziative (manifesti, inviti, *depliant* ecc., programmi scientifici, newsletter, web site; directory del palazzo e in apertura del percorso espositivo); alla disponibilità d'uso di palazzo Barbaran da Porto e villa Poiana per visite agli ambienti e alle mostre anche in orario serale, nonché per conferenze, meeting, convivialità, secondo un protocollo d'uso concordato fra le parti; alla possibilità per i partners di valorizzare il ruolo rivestito all'interno del CISA nella propria comunicazione e per la propria immagine; all'accesso con accrediti prioritari alle anteprime delle manifestazioni del CISA e l'invio delle pubblicazioni edite dal Centro.

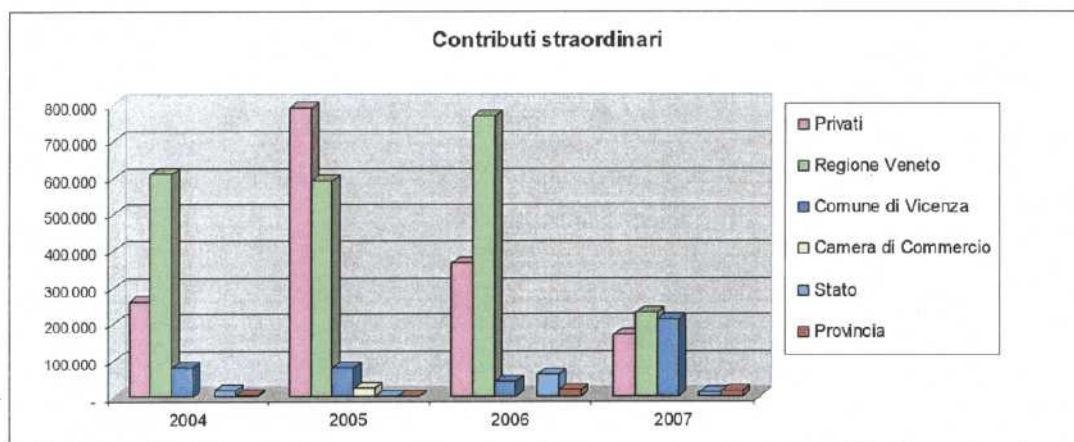
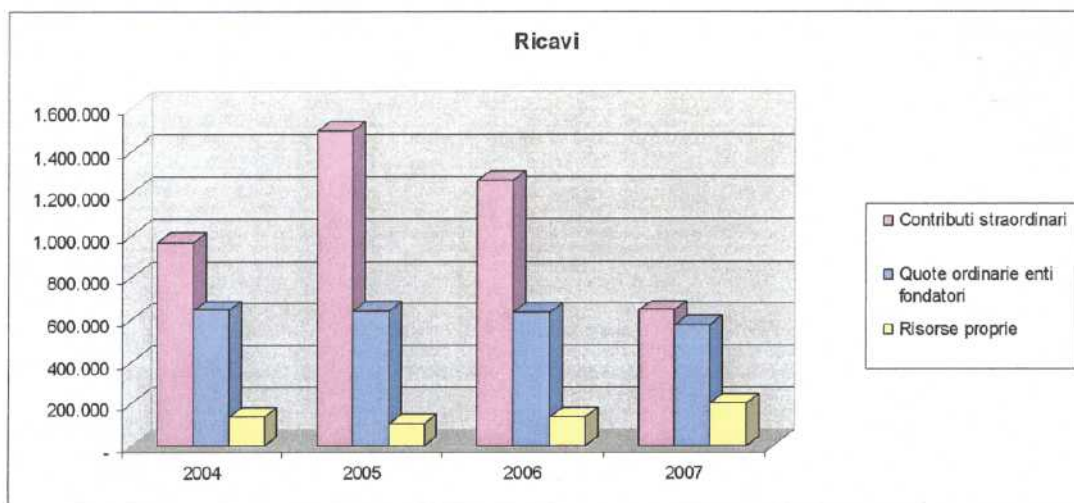
L'erogazione liberale è annuale ed è stata fissata in 15.000 euro. La prima iscrizione implica un impegno biennale per consentire l'individuazione di un soggetto altrettanto qualificato, qualora allo scadere del primo anno l'Azienda preferisca interrompere la partnership. Per gli anni successivi al primo, invece, l'impegno è annuale, con l'intesa di comunicare l'eventuale volontà di recesso l'anno successivo al momento dell'iscrizione.

Tali erogazioni liberali, interamente deducibili dal reddito d'impresa ai sensi dell'art. 100, comma 2, lett. m, D.P.R. 22/12/1986, n. 917 ed escluse dal campo di applicazione dell'IVA ai sensi degli artt. 2 e 4 del D.P.R. 26.10.1972 n. 633, hanno permesso di finanziare parte dell'attività istituzionale.

Le ditte che hanno confermato la loro adesione anche per l'anno 2007, sono state: Gemmo Impianti, Gruppo Maltauro, Zambon Group, Ente Fiera di Vicenza, Palladio Finanziaria, Acciaierie Valbruna con una erogazione liberale pari a € 15.000. Nel corso del 2007 hanno aderito per la prima volta Marelli Motori S.p.a., Trend Group S.p.a., Papillon S.p.a. con una erogazione liberale di € 15.000; la Banca Popolare di Vicenza e la Fondazione Veneto Banca O.N.L.U.S. hanno contribuito rispettivamente per € 25.000 ed € 10.000, limitatamente all'anno 2007; il tutto per un totale di 170.000 euro.

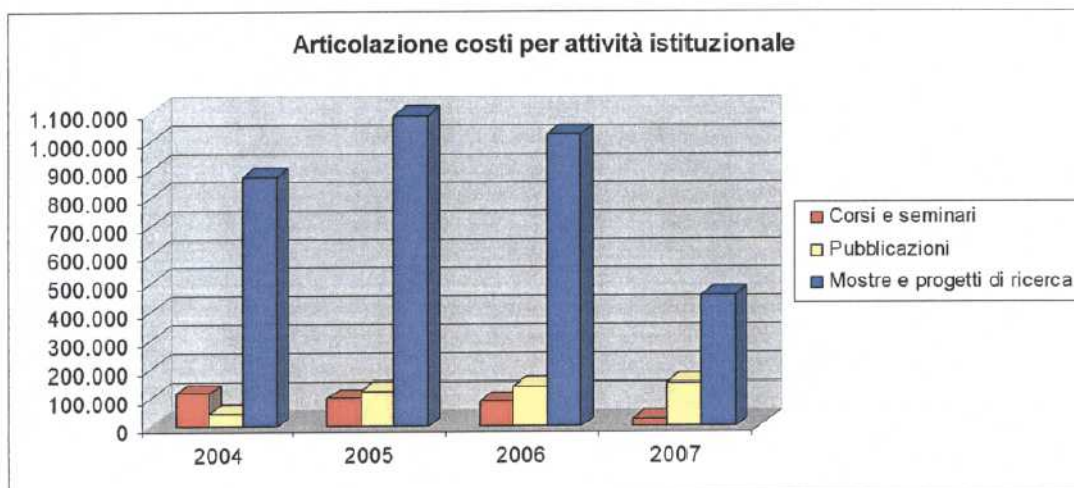
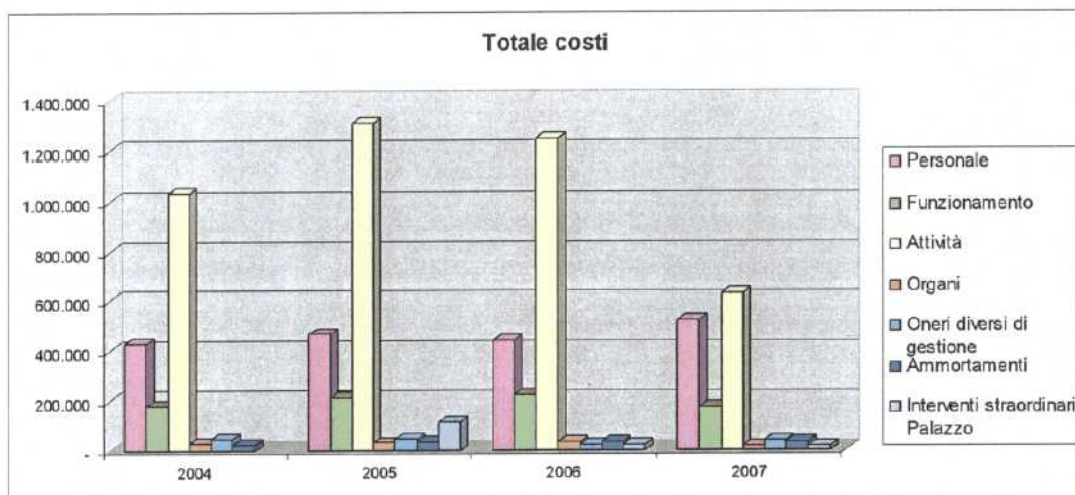
Parallelamente, per creare un legame con il proprio "pubblico" e gli ex allievi, è stata creata l'Associazione "I Palladiani" fissando una quota di adesione nelle seguenti misure: € 20,00 per insegnanti e studenti, € 30,00 per quota ordinaria, € 100,00 per soci sostenitori. Il Centro offre entrate gratuite al Palazzo, sconto del 30% sulle proprie pubblicazioni, priorità di ingresso alle iniziative del Centro e simili. Al 31 dicembre 2007 gli associati sono 208, di cui 23 sostenitori.

Tra le entrate per risorse proprie che comprendono, oltre alle erogazioni liberali precedentemente menzionate, la vendita di pubblicazioni, le quote di iscrizione ai Corsi e i proventi finanziari, la quota pari usualmente al 10% delle spese sostenute con i contributi straordinari finalizzati, che viene riconosciuta all'interno dei singoli progetti, sono stati inseriti anche gli introiti per servizi diversi resi dal Centro a terzi e per i quali è richiesta l'emissione di fattura; ciò determina un incremento in tale categoria. Rimangono confermate le iniziative, tra cui la riorganizzazione del bookshop on line, al fine di incrementare ulteriormente le vendite delle pubblicazioni.

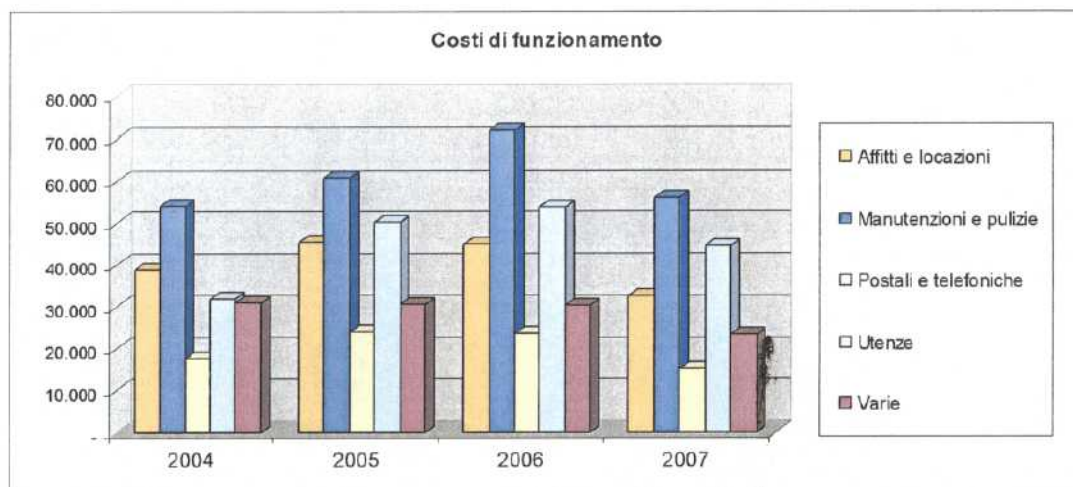


### COSTI

Come per i ricavi, anche i costi nel 2007 evidenziano una contrazione rispetto al 2006 per le motivazioni precedentemente indicate.







Analizzando i costi per l'espletamento dell'attività realizzata e analiticamente illustrata nella relazione che accompagna il Bilancio al 31 dicembre 2007, si evidenzia un decremento dei costi relativi alle mostre, ai progetti di ricerca e ai corsi e seminari, in quanto realizzati secondo quanto disposto sul Piano Programmatico 2007, pur con budget di spesa più limitati rispetto al 2006, mentre rimangono pressoché invariati i costi per le pubblicazioni.

Anche per le spese di struttura (funzionamento, organi, spese diverse di gestione) si rileva una generale diminuzione in quanto i costi relativi sono stati periodicamente monitorati al fine di non superare i tetti di spesa fissati dal comma 2 dell'art. 22 del D. L. 223/2006 che imponeva un controllo sia in sede di previsione che in sede consuntiva (art. 26).

L'incremento delle spese per il personale è dato principalmente dalla completa imputazione in tale categoria del costo relativo alla sorveglianza di Palazzo Barbaran da Porto e dell'intero costo delle retribuzioni, che nel 2006 era confluito in quota parte in altre voci di costo afferenti a progetti specifici, secondo un sistema di contabilizzazione industriale. Si precisa inoltre che le retribuzioni al personale dipendente hanno subito lievi incrementi dovuti all'applicazione dei rinnovi economici previsti dal C.C.N.L. Federculture e all'erogazione dei premi di risultato deliberati dal Comitato Esecutivo con provvedimento del 4 ottobre 2007, ogg. n. 4, sospesi momentaneamente del 2006. Conseguentemente, anche le altre voci che compongono la categoria "Costo del personale" sono lievemente incrementate per tali motivazioni.

Si ricorda comunque che i dati economici consuntivi per l'esercizio 2007 rientrano nei limiti di spesa fissati dall'art. 26 del D.L. 223/2006 e che al fine di eliminare o ridurre le criticità indotte dall'esposizione finanziaria riscontrata nel corso 2005, gli uffici amministrativi hanno concordato, ove possibile, con l'Ente finanziatore il versamento di anticipazioni a fronte di successiva rendicontazione. Questa procedura ha dato i primi esiti positivi fin dal 2006.

Tutto ciò premesso, si sottopone questa relazione unitamente al Bilancio al 31 dicembre 2007, composto dallo Stato Patrimoniale, dal Conto Economico all'approvazione del Consiglio di Amministrazione.



per copia conforme  
all'originale.

Il Segr. Amm. no

PAGINA BIANCA

RELAZIONE  
DEL COLLEGIO DEI REVISORI

PAGINA BIANCA

### RELAZIONE DEL COLLEGIO DEI REVISORI DEI CONTI

Nel trascorso esercizio il Collegio dei Revisori dei Conti ha rivolto la propria attività alla vigilanza sull'osservanza della legge e dello Statuto vigente, sul rispetto dei principi di corretta amministrazione, accertando la regolare tenuta della contabilità sociale, la corrispondenza del bilancio alle risultanze dei libri e delle scritture contabili e l'osservanza delle norme stabilite dall'art. 2426 del C.C. per la valutazione del patrimonio sociale.

Nell'espletamento della propria attività di controllo il Collegio ha effettuato le verifiche contabili in data 23 febbraio, 3 e 17 maggio, 14 giugno, 20 settembre, 25 ottobre e 13 dicembre 2007 e partecipato, per quanto possibile con un proprio rappresentante, alle riunioni del Consiglio di Amministrazione e del Comitato Esecutivo.

Il bilancio dell'esercizio chiuso al 31 dicembre 2007, costituito dallo Stato Patrimoniale, dal Conto Economico e dalla Nota Integrativa, messo a disposizione dal Comitato Esecutivo nei termini previsti dall'art. 2429 del C.C. unitamente alla Relazione sull'attività annuale svolta, è stato redatto in conformità alle disposizioni degli artt. 2424, 2424 bis e 2425 del C.C..

La Nota Integrativa del Comitato Esecutivo illustra in modo completo la situazione del Centro e l'andamento dell'attività svolta: tale documento fornisce, oltre all'illustrazione dei criteri di valutazione, informazioni dettagliate sulle poste dello Stato Patrimoniale e del Conto Economico.

Si dà atto che è stato rispettato da parte della Fondazione il limite di spesa previsto all'art. 26 del D.L. 223/2006.

Lo Stato Patrimoniale si riassume sinteticamente nei seguenti importi, al netto dei Fondi Ammortamento e dei Fondi Svalutazione Crediti :

<b>ATTIVO</b>	
Immobilizzazioni immateriali	€ 1.041,07
Immobilizzazioni materiali	€ 2.339.256,75
Immobilizzazioni finanziarie	€ 7.746,85
Rimanenze	€ 86.378,65
Crediti che non costituiscono immobilizzazioni	€ 512.142,81
Titoli	€ 97.237,07
Disponibilità liquide	€ 73.535,30
Ratei e Risconti	€ 17.689,68
<b>TOTALE ATTIVO</b>	<b>€ 3.135.028,18</b>
<b>PASSIVO</b>	
Capitale	€ 2.289.689,49
Utile d'esercizio	€ 183,59
Trattamento fine rapporto di lavoro	€ 187.532,45
Debiti	€ 657.195,14
Ratei e risconti	€ 427,51
<b>TOTALE PASSIVO</b>	<b>€ 3.135.028,18</b>

Il risultato della gestione svolta durante il corso dell'esercizio 2007 pone in evidenza un aumento di € 183,59 del patrimonio netto che passa da € 2.289.689,49 a € 2.289.873,08. Tale incremento è stato determinato da:

Patrimonio al 31.12.2006	€ 2.289.689,49
Utile al 31.12.2007	€ 183,59
Patrimonio netto al 31.12.2007	€ 2.289.873,08

Il Collegio dei Revisori rileva che il patrimonio indisponibile alla data del 01.01.2003 pari a € 2.068.481,17 non ha subito decurtazioni ed anzi si è incrementato negli anni assommando anche gli utili di esercizio e pervenendo alla cifra attuale di € 2.289.873,08.

	2007	2006
ATTIVO	3.135.028,18	3.266.518,28
PASSIVO	845.155,10	976.698,28
CAPITALE	2.289.689,49	2.289.689,49
DIFFERENZA: Utile Esercizio 2007	183,59	130,51

#### SITUAZIONE DI CASSA

Fondo di cassa all'1.1.2007	€ 22.824,35
ENTRATE	€ 1.651.790,69
USCITE	€ 1.616.506,06
Fondo di cassa al 31.12.2007	€ 35.284,63
	=====

#### CONTO ECONOMICO

Ricavi	€ 1.413.736,86
Costi	€ 1.417.931,36
Proventi finanziari	€ 6.982,43
Oneri finanziari	-€ 2.604,34
<u>UTILE D'ESERCIZIO</u>	€ 183,59
	=====

Il Collegio dei Revisori ha rilevato che i costi relativi al personale hanno subito un incremento di € 58.348,66 derivante dall'aumento del costo per la sorveglianza dell'ingresso di Palazzo Barbaran da Porto per € 15.591,26 e dal ripristino del premio di risultato che nel 2006 era stato sospeso per consentire l'elaborazione di criteri oggettivi per l'erogazione dello stesso, mentre per quanto riguarda le spese relative al personale dipendente non si è avuto alcun incremento delle retribuzioni, ma solo una diversa imputazione di parte delle spese.

Nel corso del 2006, infatti, circa il 10% delle retribuzioni del personale era stato imputato alle spese relative alla realizzazione di progetti, per i quali erano stati erogati contributi che prevedevano specificatamente tale imputazione, secondo un principio di contabilità industriale.

Ai fini di una maggiore trasparenza nella lettura del documento contabile si è ritenuto che tali spese dovessero confluire nel conto previsto a tale scopo.

Sono altresì diminuiti i compensi relativi al lavoro straordinario (-€ 9.512,04) e per le collaborazioni (€ 8.879,36).

Il Collegio dei Revisori ha rilevato inoltre che il calcolo del compenso previsto per il Collegio dei Revisori dei Conti è stato fatto tenendo conto esclusivamente di quanto previsto nel 2005, ridotto del 10%. Considerato che nel 2006 il Consiglio di Amministrazione aveva invece deliberato che il compenso dovesse essere parametrato sulla base degli onorari previsti dall'art. 37 del D.P.R. 10.10.1994 n. 645 convertito dalla Legge 03/08/1995 n.336, occorrerà provvedere nel corso del 2008 a calcolare nuovamente le somme dovute, decurtandole per il 2007 del 10%, e per il 2008 della percentuale stabilito dalla normativa al riguardo e operando le relative compensazioni in positivo o in negativo.

Il Collegio rileva infine che la Fondazione ha presentato solo in data 11.04.2008 domanda al Ministero dell'Economia e Finanze per la restituzione di quanto versato all'Entrata del Bilancio dello Stato ai sensi dell'art. 22 del D.L. 223/2006, in contrasto con quanto previsto dal D.M. 29/10/2007 che fissava tale termine entro il 30/11/2007.

Tale termine, fissato con Decreto, a giudizio del Collegio benché sia indicato come perentorio, non può contraddire quanto previsto dall'art. 2 del D. Lgs. 546/1992 circa il diritto alla ripetizione di indebito e pertanto si da atto che correttamente è stata in ogni caso presentata la domanda per la restituzione.

Il Collegio dei Revisori considerato, pertanto che il bilancio esaminato è correttamente impostato, accertata la rispondenza delle registrazioni contabili con le risultanze attestate dall'Istituto Cassiere e che i versamenti previdenziali, assistenziali ed erariali sono stati eseguiti nei termini di legge, propone l'approvazione del bilancio del Centro per l'anno 2007.  
Fatto, letto e sottoscritto.

Il Presidente del Collegio dei Revisori  
Dott. Franco Cristiano  
f.to Franco Cristiano

I Revisori

Dott. Giorgio Baschirotto  
f.to Giorgio Baschirotto

dott. Giuliano Campanella  
f.to Giuliano Campanella



Per copia conforme  
all'originale.  
Il Scrr. Amm.vo

PAGINA BIANCA



## BILANCIO CONSUNTIVO

PAGINA BIANCA

## XVI LEGISLATURA - DISEGNI DI LEGGE E RELAZIONI - DOCUMENTI

PROSPETTO DI BILANCIO CON SALDI RETTIFICATI DAL 1/01/2007 AL 31/12/2007		Data 18/04/2008	
Ditta 1 FONDAZIONE CENT'EG INTERN-STUDI ARCHITETTURA ANDREA PALLADIO		Esercizio 2007	
VALUTA ESPOSIZIONE VALORI: Euro		Pagina 1	
Nome schema BCEEL Schema di bilancio IV Direttiva CEE			
Sezione 1 ATTIVO			
Codice Voce	Descrizione	Importo a bilancio	Mastro/conto Descrizione
1.B	IMMOBILIZZAZIONI	2.348.044,67	
1.B.I	IMMOBILIZZAZIONI IMMATERIALI	1.041,07	
1.B.I.7	Altre immobilizzazioni immateriali	1.041,07	213 6 Software capitalizzato
1.B.II	IMMOBILIZZAZIONI MATERIALI	2.339.256,75	
1.B.II.3	Attrezzature industriali e commerciali	625.690,18	233 2 Mobili ed arredi 233 3 Macchine d'ufficio 233 4 Elaboratori e macch.uff.elettroniche 233 5 Attrezzature diverse 233 6 Attrezzature epositive 283 2 Fondo ammortamento mobili e arredi 283 3 Fondo ammortamento macchine da uffici 283 4 Fondo ammortamento elaboratori 283 5 Fondo ammortamento attrezzature diver
1.B.II.4	Altri beni materiali	1.713.566,57	239 1 Biblioteca: volumi, enc. riviste e pu 239 2 Biblioteca: acq. e restauro libri ant 239 3 Fondo bibliotecario Moteux 239 4 Fondo bibliotecario Assunto 239 5 Fondo bibliotecario Cappelletti 239 6 Fototeca e diapoteca 239 8 Beni materiali Museo Palladiano 289 9 Fondo ammortamento altri beni materia
1.B.III	IMMOBILIZZAZIONI FINANZIARIE	7.746,85	
1.B.III.2	Crediti	7.746,85	
1.B.III.2.d	Crediti verso altri	7.746,85	429 1 Depositi cauzionali per utenze
1.C	ATTIVO CIRCOLANTE	769.293,83	
1.C.I	RIMBENZE	86.378,65	
1.C.I.4	Prodotti finiti e merci	86.378,65	311 5 Giacenze di merci e prodotti finiti
1.C.II	CREDITI CHE NON COSTITUISCONO IMMOBILIZZAZIONI	512.142,81	
1.C.II.1	Crediti verso clienti	65.909,87	321 1 Fatture da emettere a clienti terzi 411 0 CLIENTI 491 1 Fondo svalut.crediti verso clienti
1.C.II.5	Crediti verso altri	446.232,94	321 5 Fatture da emettere per borse di stud 420 0 CREDITI VARI V/ENTI 429 3 Crediti v/ufficio Naz.Servizio Civile 429 4 Crediti vari e diversi 429 5 Introiti pubblicazioni diverse 429 6 Contributi realizzazione scala sicure
			Saldo
			1.041,07
			169.478,19 12.210,96 153.330,59 173.703,39 287.775,09 57.875,43 6.300,34 75.949,05 30.683,22
			273.753,78 79.370,28 216.311,90 77.468,53 619.748,28 446.216,35 35.488,00 35.310,55
			7.746,85
			86.378,65
			10.416,66 56.616,83 1.123,72
			200,00 189.973,10 320,00 90.000,00 337,40 61.974,83

Data 18/04/2008  
Esercizio 2007  
Pagina 2

PROSPETTO DI BILANCIO CON SALDI RETTIFICATI DAL 1/01/2007 AL 31/12/2007  
Città FONDAZIONE CENTRO INTERN-STUDI  
ARCHITETTURA ANDREA PALLADIO

VALUTA ESPOSIZIONE VALORI: Euro  
Nome schema BCEE1 Schema di bilancio IV Direttiva CEE ORDINARIO  
Sezione I ATTIVO

Codice Voce	Descrizione	Importo a bilancio	Mastro/conto	Descrizione	Saldo
1.C.II.5	Crediti verso altri	446.232,94	429 8	Crediti per spese anticipate	80.996,26
			429 11	Cred. v/Marsilio Coll.Storia Arch.Ven	1.279,24
			463 9	Personale c/arrotondamenti	20,29
			531 6	Erario c/liquidazione Iva	780,99
			537 3	Erario c/IRAP	2.550,83
			537 7	Erario c/rimborsi	18.200,00
1.C.III	ATTIVITA' FINANZIARIE CHE NON COSTITUISCONO IMMOBILIZZAZIONI	97.237,07			
1.C.III.6	Altri titoli	97.237,07	255 1	Titoli di stato	97.237,07
1.C.IV	DISPONIBILITA' LIQUIDE	73.535,30			
1.C.IV.1	Depositi bancari e postali	72.831,36	571 1	Unicredit Banca Div.Cariverona - c/c	35.284,63
			571 2	Conto valutario n. 0290032	37.460,49
			572 1	C/C / P n. 14230361	86,24
1.C.IV.3	Denaro e valori in cassa	703,94	581 3	Cassa contanti	281,14
			581 5	Cassa valori	422,80
1.D	RATEI E RISCONTI ATTIVI	17.689,68			
1.D.II	Altri ratei e risconti attivi	17.689,68	331 1	Ratei attivi	931,89
			331 5	Risconti attivi	16.757,79
1 TOTALI	ATTIVO	3.135.028,18			

PROSPETTO DI BILANCIO CON SALDI RETTIFICATI DAL 1/01/2007 AL 31/12/2007		Data 18/04/2008 Esercizio 2007	
Dati		Pagina 3	
VALUTA ESPOSIZIONE VALORI: Euro			
Nome schema BCEE: Schema di bilancio IV Direttiva CEE			
Sezione 2 PASSIVO			
Codice Voce	Descrizione	Importo a bilancio	Mastro/conto Descrizione
			Saldo
2.A	PATRIMONIO NETTO	2.289.873,08	
2.A.I	Capitale	2.289.689,49	111 10 Patrimonio netto
2.A.IX	Utile (perdita) dell'esercizio	183,59	116 1 Utile d'esercizio
2.C	TRATTAMENTO DI FINE RAPPORTO DI LAVORO SUBORDINATO	187.532,45	137 1 Fondo T.F.R.
2.D	DEBITI	657.195,14	
2.D.6	Debiti verso fornitori	312.679,80	322 1 Fatture da ricevere da fornitori terzi 451 0 FORNITORI
2.D.11	Debiti tributari	24.305,17	533 1 Erario c/rit. su redditi lav.dipenden 533 2 Erario c/rit. su redditi collaborator 533 3 Erario c/rit. su redditi lav. autonom 533 6 Erario c/rit. addiz.regionale 533 7 Erario c/rit. addiz.comunale 533 10 Erario c/ritenute su T.F.R.
2.D.12	Debiti verso istituti di previdenza e di sicurezza sociale	33.812,13	461 1 INPS 461 2 INAIL 461 3 INPDAP 461 4 INPDAP/ENPDOP 461 5 FONDO COMPLEMENTARE PREVIAMBIENTE 461 6 FONDO MARIO NEGRI (quota TFR) 461 9 Enti previdenziali vari 461 10 Debiti per contributi previd. collab.
2.D.13	Altri debiti	286.398,04	463 1 Personale c/retribuzioni 469 1 Anticipi da Enti 469 2 Anticipi vari e diversi 469 3 Anticipazione per Premio Balzan 469 5 Depositi cauzionali ricevuti 469 26 Introiti Palazzo in c/affitto 469 90 Spese per realizzazione scala sicurezza 469 99 Varie e diverse
2.E	RATEI E RISCONTI PASSIVI	427,51	
2.E.2	Altri ratei e risconti passivi	427,51	333 1 Ratei passivi 333 5 Risconti passivi
2 TOTALI	PASSIVO	3.135.028,18	

## XVI LEGISLATURA - DISEGNI DI LEGGE E RELAZIONI - DOCUMENTI

PROSPETTO DI BILANCIO CON SALDI RETTIFICATI DAL 1/01/2007 AL 31/12/2007		Data 18/04/2008	Pagina 4	
Ditta 1 FONDAZIONE CENTRO INTERN. STUDI ARCHITETTURA ANDREA PALLADIO		Esercizio 2007		
VALUTA ESPOSIZIONE VALORI: Euro				
Nome schema BCEE1 Schema di bilancio IV Direttiva CEE ORDINARIO				
Sezione 3 CONTO ECONOMICO				
Codice Voce	Descrizione	Importo a bilancio	Mastro/conto Descrizione	Saldo
3.A	VALORE DELLA PRODUZIONE	1.413.736,86		
3.A.1	Ricavi delle vendite e delle prestazioni	75.675,90	611 1 Vendite pubblicazioni ed altro mater. 615 1 Rivalsa spese di trasporto 617 2 Quote di iscr. Seminario restauro 617 3 Quote di iscr. Corso Palladiano 617 5 Servizi diversi	22.335,70- 773,46- 2.266,66- 11.800,00- 38.500,00-
3.A.2	Variazione delle rimanenze di prodotti in corso di lavorazione, semilavorati e finiti	953,75	631 1 Variazioni rimanenze prodotti finiti	953,75-
3.A.5	Altri ricavi e proventi	1.337.107,21		
3.A.5.a	Contributi in conto esercizio	1.234.021,51	643 11 Contributo ordinario dello Stato 643 12 Contributo ordinario Regione Veneto 643 13 Quota ordinaria Comune Vicenza 643 14 Quota ordinaria Provincia Vicenza 643 15 Quota ordinaria C.C.I.A.A. 643 16 Altri contributi per manifestazioni va 643 19 Contributi da Enti Fond. per att.isti 643 24 Erogazione librali per attività istit	87.511,00- 111.038,23- 125.000,00- 125.000,00- 125.000,00- 440.472,28- 50.000,00- 170.000,00-
3.A.5.b	Ricavi e proventi diversi	103.085,70	641 3 Utile su cambi 643 20 Rimborso spese uso Palazzo 643 23 Quota associativa "I Palladiani" 643 26 Entrate Villa Pojana 643 30 Entrate diverse varie 643 31 Arrotondamenti attivi 643 32 Rimb. somme versate Stato (art.22 L.24 648 11 Sopravvenienze att. da fatti gestiona	113,05- 156,00- 7.030,00- 72.362,33- 3.987,11- 0,02- 18.200,00- 1.237,19-
3.B	COSTI DELLA PRODUZIONE	1.417.931,36		
3.B.6	Costi per materie prime, sussidiarie, di consumo e di merci	39.764,70	715 2 Acquisti di libri, testi, cdrom 741 2 Annali e altre pubb. istituzionali	5.981,10 33.783,60
3.B.7	Costi per servizi	152.990,64	721 1 Energia elettrica 721 2 Riscaldamento locali 721 4 Spese telefoniche 721 5 Consumi idrici 723 1 Trasporti e facchinaggi 725 4 Manutenzione attrezzature 725 6 Manutenzione software 725 7 Manutenzione macch.elettroniche d'uff 725 8 Canoni di assistenza e formazione 725 9 Manutenzione locali e relativi impianti 741 9 Spese varie attivita' istituzionale 743 1 Assicurazioni 743 2 Vigilanza 743 3 Spese postali 743 8 Spese per pulizie	19.191,67 24.928,09 8.880,72 432,06 3.130,99 3.256,00 5.615,73 376,89 3.381,52 26.850,90 14.217,21 12.736,54 5.834,54 6.131,58 8.869,10

## XVI LEGISLATURA - DISEGNI DI LEGGE E RELAZIONI - DOCUMENTI

Data 18/04/2008  
Esercizio 2007

Pagina 5

PROGETTO DI BILANCIO CON SALDI RETTIFICATI DAL 1/01/2007 AL 31/12/2007

Ditta 1 FONDAZIONE CENTRO INTERN. STUDI ARCHITETTURA ANDREA PALLADIO

VALUTA ESPOSIZIONE VALORI: Euro

Nome schema BCEEI Schema di bilancio IV Direttiva CEE ORDINARIO

Sezione 3 CONTO ECONOMICO

Codice Voce	Descrizione	Importo a bilancio	Mastro/conto Descrizione	Saldo
3.B.7	Costi per servizi	152.990,64	743 11 Materiale di consumo 743 14 Servizio Civile nazion. volontari 743 99 Arrotondamenti passivi	7.543,17 1.609,47 4,46
3.B.8	Costi per godimento di beni di terzi	32.657,64	727 1 Canoni di locazione immobili	32.657,64
3.B.9	Costi per il personale	519.007,46		
3.B.9.a	Salari e stipendi	358.565,74	731 1 Retribuzioni lorde 731 2 Compensi lavoro straordinario 731 8 Premio di risultato (compresi oneri p 735 4 Collaborazione scientifica ed organiz 743 13 Sorveglianza Palazzo Barbaran	305.303,96 7.404,66 17.609,03 10.807,95 17.440,14
3.B.9.b	Oneri sociali	114.932,79	731 3 Oneri previdenziali e assistenziali 731 4 Premio INAIL	113.935,23 997,56
3.B.9.c	Trattamento di fine rapporto	31.289,32	731 5 Quote T.F.R.	31.289,32
3.B.9.e	Altri costi per il personale	14.219,61	732 5 Addebitamento e formazione 732 7 Indennità e rimb.spese missioni inter 732 9 Altri costi per il personale	1.854,21 815,68 11.549,72
3.B.10	Ammortamenti e svalutazioni:	33.012,64		
3.B.10.a	Ammortamento delle immobilizzazioni immateriali	2.472,75	781 16 Amm.to software capitalizzato	2.472,75
3.B.10.b	Ammortamento delle immobilizzazioni materiali	30.256,81	782 22 Amm.ti ordinari mobili e arredi 782 24 Amm.ti ordinari elaboratori 782 25 Amm.ti ordinari attrezzature diverse 782 39 Amm.ti ordinari altri beni materiali	2.563,83 10.830,12 3.586,26 13.274,60
3.B.10.d	Svalutazioni dei crediti compresi nell'attivo circolante e delle disponibilita' liquide	283,08	795 1 Acc.ti sval. crediti v/clienti	283,08
3.B.14	Oneri diversi di gestione	640.499,28	725 10 Interventi straordinari P.Barbaran Po 737 2 Compensi Consiglio Scientifico 737 3 Rimborso spese Consiglio Scientifico 737 5 Rimborso Spese Consiglio d'Amm. e C.D. 737 6 Compenso Collegio Revisori dei Conti 737 7 Rimborso spese Revisori dei Conti 741 1 Altre pubblicazioni 741 3 Corso sull'Architettura Palladiana 741 4 Seminario Internazionale di Storia 741 5 Seminario Internazionale di Restauro 741 6 Mostre, convegni e manif. culturali v 741 8 Borsa di studio in memoria Cappellett 741 12 Campagna fotografica Scarpa 741 21 Iniziative "Paladio 1508-2008" 741 23 Gestione Villa Polana 743 7 Abbonamenti, libri e pubblicazioni uf	14.676,48 2.589,60 2.713,45 138,30 5.552,31 2.533,83 111.234,77 20.107,78 341,00 4.780,95 330.847,79 1.000,00 40.379,57 14.734,44 55.998,69 302,10

Data 18/3/2008  
Esercizio 2007  
Pagina 6

PROSPETTO DI BILANCIO CON SALDI RETTIFICATI DAL 1/01/2007 AL 31/12/2007  
Ditta 1 FONDAZIONE CENTRO INTERN. STUDI ARCHITETTURA ANDREA PALLADIO  
VALUTA ESPOSIZIONE VALORI: Euro  
Nome schema BCEEL Schema di bilancio IV Direttiva CEE ORDINARIO  
Sezione 3 CONTO ECONOMICO

Codice Voce	Descrizione	Importo a bilancio	Mastro/conto Descrizione	Saldo
3.B.14	Oneri diversi di gestione	640.498,28	743 9 Spese generali varie 746 7 Imposte, tasse e tributi vari 746 12 Tassa rifiuti solidi urbani 746 13 Accantonamenti art.22 L.248/2006	7.479,50 3.850,13 3.037,59 18.200,00
3.C	PROVENTI E ONERI FINANZIARI	4.378,09		
3.C.16	Altri proventi finanziari	6.982,43		
3.C.16.a	Proventi finanziari da crediti iscritti nelle immobilizzazioni	1.524,34		
3.C.16.a.4	Proventi finanziari da crediti iscritti nelle immobilizzazioni verso altre imprese	1.524,34	667 5 Interessi attivi bancari 667 8 Interessi attivi diversi	850,25- 674,09-
3.C.16.c	Proventi finanziari da titoli diversi da partecipazioni iscritti nell'attivo circolante	5.458,09	665 3 Proventi su titoli a reddito fisso	5.458,09-
3.C.17	Interessi ed altri oneri finanziari	2.604,34-		
3.C.17.d	Interessi e altri oneri finanziari verso altri	2.604,34-	747 1 Perdite su cambi 761 1 Interessi passivi bancari 761 5 Commissioni e spese bancarie 763 9 Oneri finanziari diversi	1,34 1.417,78 1.161,80 23,42
3.G.26	Utile (perdita) dell'esercizio	183,59	992 1 Conto economico	





57611

**CENTRO INTERN STUDI ARCH A PALLADIO VICENZA**  
**VERBALE DI VERIFICA DI CASSA**  
**ANNO 2007**

Proceduto in data 24/01/2008 all'esame dei registri e dei documenti contabili, si accerta quanto segue:

<b>I. - ENTRATA</b>			
Fondo di cassa alla chiusura dell'esercizio 2006	Euro		22.824,35
Reversali trasmesse dall'Ente:	Euro	1.628.968,34	
Reversali registrate dal Tesoriere:	Euro	1.628.968,34	
Reversali incassate:	Euro	1.628.968,34	
Reversali da incassare/regolarizzare:	Euro	0,00	
Entrate da regolarizzare:	Euro	0,00	
<b>TOTALE ENTRATE</b>	<b>Euro</b>		<b>1.651.790,69</b>
<i>Differenza tra reversali trasmesse e reversali registrate</i>	<i>Euro</i>		<i>0,00</i>
<b>II. - USCITA</b>			
Deficienza di cassa alla chiusura dell'esercizio 2006	Euro		0,00
Mandati trasmessi dall'Ente:	Euro	1.616.506,06	
Mandati registrati dal Tesoriere:	Euro	1.616.506,06	
Mandati pagati:	Euro	1.616.506,06	
Mandati da pagare/regolarizzare:	Euro	0,00	
Uscite da regolarizzare:	Euro	0,00	
<b>TOTALE USCITE</b>	<b>Euro</b>		<b>1.616.506,06</b>
<i>Differenza tra mandati trasmessi e mandati registrati</i>	<i>Euro</i>		<i>0,00</i>
<b>Fondi a disposizione dell'Ente per la gestione del bilancio</b>	<b>Euro</b>		<b>35.284,63</b>

Il presente verbale è redatto in tre (3) originali.

IL TESORIERE

UniCredit Banca Spa



PAGINA BIANCA

## NOTA INTEGRATIVA

PAGINA BIANCA

## NOTA INTEGRATIVA AL BILANCIO 2007

### Struttura ed attività

La Fondazione Centro Internazionale di Studi di Architettura "Andrea Palladio" è sorta dalla trasformazione del Centro Internazionale di Studi di Architettura "Andrea Palladio" da Ente di Diritto Pubblico a Fondazione di diritto privato ai sensi del D. Lgs. 29 ottobre 1999, n. 419 e successive modificazioni ed integrazioni.

La Fondazione, che non persegue scopi di lucro, ha lo scopo di promuovere lo studio dei problemi di architettura e di urbanistica antica e moderna, con particolare riguardo all'opera di Andrea Palladio e all'architettura veneta in genere, nonché ai suoi riflessi in Europa e nel mondo.

### Schemi e contenuti del Bilancio

Il Bilancio è stato redatto in conformità degli articoli 2423 e seguenti del codice civile, ed è costituito dallo stato patrimoniale, dal conto economico e dalla nota integrativa ed è corredato dalla relazione sull'attività svolta.

La presente nota integrativa mette a confronto le risultanze contabili dell'anno 2007 con quelle dell'anno 2006.

### I criteri di valutazione

Il Bilancio è stato redatto secondo principi di prudenza e nel rispetto delle vigenti disposizioni di legge, tenendo conto della competenza temporale nella prospettiva della continuità dell'attività.

I più significativi criteri di valutazione adottati nella formazione del bilancio sono i seguenti:

#### Immobilizzazioni immateriali

Sono costituite da beni ad utilità pluriennale (software) iscritti al prezzo di costo e che sistematicamente vengono ammortizzati in ogni esercizio, in relazione alla loro residua disponibilità di utilizzazione, che, secondo quanto stabilito dall'art. 103, comma 1, (già art. 68 comma 1) del DPR n. 917/1986, ammette la deducibilità per un valore non superiore ad un terzo del costo di acquisto. Il valore iscritto in bilancio deve considerarsi al netto dell'ammortamento.

#### Immobilizzazioni materiali

Sono iscritte al costo di acquisto al netto di ammortamenti, conteggiati sistematicamente a quote costanti sulla base di aliquote ritenute idonee a ripartire il valore di carico nel periodo di vita utile delle stesse. Secondo quanto stabilito dall'art. 102, comma 2, (già art. 67, comma 2) del DPR n. 917/1986 per gli acquisti dell'esercizio, l'aliquota di ammortamento è ridotta al 50%. Le quote di ammortamento concernenti le immobilizzazioni materiali, si riferiscono ad acquisti effettuati nel corso dell'esercizio, nonché alle quote a partire dall'esercizio 2003, anno di trasformazione del Centro da Ente Pubblico a Fondazione di diritto privato e di applicazione della nuova contabilità secondo i criteri privatistici.

Rimanenze libri

Le rimanenze delle pubblicazioni edite dalla Fondazione "Centro", sono valutate con criteri di prudenza e nel rispetto della vigente normativa tenuto conto delle finalità istituzionali della Fondazione tese a favorire ogni iniziativa al fine di promuovere lo studio dei problemi di architettura e di urbanistica antica e moderna, con particolare riguardo all'opera di Andrea Palladio e all'architettura veneta in genere, nonché ai suoi riflessi in Europa e nel mondo (articolo 2 dello Statuto vigente).

Crediti e debiti

I crediti e debiti sono iscritti al loro valore nominale. Per quanto concerne i crediti, tale valore viene opportunamente rettificato per allinearlo a quello di presumibile realizzo, art. 106, (ex articolo 71) del DPR n. 917/1986.

Attività finanziarie che non costituiscono immobilizzazioni

Sono iscritte al valore di acquisto ai sensi dell'art. 2426 n.1 c.c.. Qualora il valore desumibile dall'andamento del mercato risultasse inferiore al citato costo, sarà allineato a tale minor valore.

Disponibilità liquide

Sono iscritte al loro valore nominale.

Ratei e risconti

Rilevano costi e ricavi comuni a due (o più) esercizi e pertanto sono determinati sulla base della competenza temporale.

Fondi rischi ed oneri

Sono calcolati in maniera ritenuta idonea a fronteggiare perdite o costi che, con riguardo a situazioni in essere alla fine dell'esercizio, risultino:

- certi, ma non esattamente determinabili nell'importo e/o all'epoca della loro manifestazione finanziaria;
- probabili, ma di importo stimabile con sufficiente ragionevolezza.

Trattamento di fine rapporto di lavoro subordinato

E' calcolato in modo da coprire integralmente l'ammontare di quanto maturato alla fine dell'esercizio in base alle disposizioni di legge, al contratto collettivo nazionale di lavoro, nonché ad eventuali accordi integrativi aziendali, al netto di eventuali anticipi corrisposti.

Ricavi e costi

Sono iscritti nel conto economico in base al criterio della competenza.

Conti d'ordineSistema improprio dei beni altrui

Il sistema improprio dei beni altrui concerne l'insieme dei movimenti riguardanti i beni di terzi che si trovano, a qualunque titolo, presso la Fondazione C.I.S.A.

**COMMENTO ALLE VOCI DELLO STATO PATRIMONIALE**

Come ricordato nelle premesse viene effettuato il confronto tra i dati del Bilancio 2006 e del Bilancio 2007; tale prospetto di raffronto farà parte integrante nella nota integrativa.

**ATTIVO****IMMOBILIZZAZIONI**

Risultano pari complessivamente a € 2.348.044,67, con un decremento rispetto al 2005 pari a € 15.186,23. Tale decremento è dovuto principalmente ai limitati acquisti effettuati nel corso del 2007 e all'incremento dei Fondi ammortamento afferenti alle singole categorie.

**Immobilizzazioni immateriali**

Ammontano a € 1.041,07 (v. prospetto allegato) e si riferiscono alla dotazione al 31.12.2006 per € 2.842,40, agli acquisti, nel corso del 2007, di software e licenze d'utilizzo occorrenti per la gestione e per l'attività istituzionale della Fondazione per un saldo al 31 dicembre 2007 pari a € 1.041,07, ivi compreso l'ammortamento, previsto a rate costanti per tre anni, pari a € 2.472,75.

**Immobilizzazioni materiali**

Ammontano a € 2.339.256,75 (v. prospetto allegato per l'anno 2007 per un totale di acquisizioni pari a € 16.871,91) e registrano un decremento pari a € 13.384,49. L'ammortamento è pari a € 30.256,81 ed in dettaglio

Descrizione	31.12.2007 Valore al netto fondo ammortamento	31.12.2006 Valore al netto fondo ammortamento
Mobili ed arredi	144.092,42	145.961,45
Macchine d'ufficio	5.910,62	5.910,62
Elaboratori	77.381,54	86.175,26
Attrezzature diverse	143.020,17	146.157,83
Attrezzature espositive	255.285,43	255.285,43
Biblioteca: volumi, enc. riviste	259.318,07	254.428,28
Biblioteca: acquisto e restauro volumi antichi	73.870,32	75.825,98
Fondo Bibliotecario Moreux	216.911,90	216.911,90
Fondo Bibliotecario Assunto	77.468,53	77.468,53
Fondo Bibliotecario Cappelletti	619.748,28	619.748,28
Fototeca e diapoteca	441.213,87	440.191,68
Beni materiali Museo Palladiano	25.035,60	28.576,40
<b>TOTALE</b>	<b>2.339.256,75</b>	<b>2.352.641,65</b>

Mobili ed arredi (€ 169.478,19). Durante l'esercizio i nuovi acquisti sono stati pari a € 694,80. L'ammortamento in quota parte in quanto anche le attrezzature espositive confluiscono nel Fondo Ammortamento Mobili e arredi ammonta a € 57.875,43.

Macchine d'ufficio (€ 12.210,96). Nessun movimento è rilevabile nell'anno 2007. L'ammortamento è pari a € 6.300,34 (=anno 2002).

**Elaboratori** (€ 153.330,59). Durante l'anno 2007 si sono avuti acquisti per € 2.036,40. L'ammortamento è pari a € 75.949,05.

**Attrezzature diverse** (€ 173.703,39). Nel corso del 2007 sono state acquistate attrezzature diverse per € 450,60. L'ammortamento ammonta a € 30.683,22.

**Attrezzature espositive** (€ 287.775,09). Nel corso del 2007 non si sono avute variazioni. L'ammortamento, in quota parte in quanto confluisce nel Fondo Ammortamento Mobili ed arredi, ammonta a € 32.489,66.

DISTINTA BENI PLURIENNALI E AMMORTAMENTO ANNO 2007		
<b>Mobili ed Arredi</b>	Valore al 31.12.2006	168.783,39
	Acquisizioni anno 2007	694,80
	Alienazioni e storni anno 2007	
	Valore al 31.12.2007	169.478,19
	Fondo ammortamento al 31.12.2006	55.311,60
	Ammortamenti 2007	2.563,83
	Fondo ammortamento al 31.12.2007	57.875,43
<b>Macchine d'ufficio</b>	Valore al 31.12.2006	12.210,96
	Acquisizioni anno 2007	
	Alienazioni e storni anno 2007	
	Valore al 31.12.2007	12.210,96
	Fondo ammortamento al 31.12.2006	6.300,34
	Ammortamenti 2007	
	Fondo ammortamento al 31.12.2007	6.300,34
<b>Elaboratori</b>	Valore al 31.12.2006	151.294,19
	Acquisizioni anno 2007	2.036,40
	Alienazioni e storni anno 2007	
	Valore al 31.12.2007	153.330,59
	Fondo ammortamento al 31.12.2006	65.118,93
	Ammortamenti 2007	10.830,12
	Fondo ammortamento al 31.12.2007	75.949,05
<b>Attrezzature diverse</b>	Valore al 31.12.2006	173.252,79
	Acquisizioni anno 2007	450,60
	Alienazioni e storni anno 2007	
	Valore al 31.12.2007	173.703,39
	Fondo ammortamento al 31.12.2006	27.094,96
	Ammortamenti 2007	3.588,26
	Fondo ammortamento al 31.12.2007	30.683,22
<b>Software</b>	Valore al 31.12.2006	2.842,40
	Acquisizioni anno 2007	671,42
	Alienazioni e storni anno 2007	
	Valore al 31.12.2007	3.513,82
	Ammortamenti 2007	2.472,75
	Valore netto al 31.12.2007	1.041,07
<b>Attrezzature espositive</b>	Valore al 31.12.2006	287.775,09
	Acquisizioni anno 2007	
	Alienazioni e storni anno 2007	
	Valore al 31.12.2007	287.775,09



Biblioteca - volumi moderni ed antichi (€ 353.124,06). L'incremento rispetto all'anno 2006 è stato pari a € 10.780,24, dovuto all'acquisizione di volumi antichi e moderni, riviste (vds. relazione sulla gestione). Al fine di imputare i costi afferenti l'acquisizione di nuove dotazioni librerie e fototecarie al Conto Economico, si è seguito il criterio di costituzione di un Fondo Ammortamento Altri Beni Materiali, atteso che i ricavi destinati a tal fine sono imputati in conto esercizio.

Per quanto riguarda i Fondi Moreux, Assunto e Cappelletti, non si è ritenuto di apportare variazioni alla valutazione data lo scorso anno (€ 914.128,71).

Fototeca e diapoteca (€ 446.216,35) L'incremento rispetto al 2006 è pari a € 2.909,87 ed è dovuto ad acquisizioni varie (v. relazione sulla gestione).

Beni materiali Museo Palladiano (€ 35.408,00). Nel corso del 2007 non vi sono state nuove acquisizioni per cui il valore rimane immutato rispetto al 2006.

#### IMMOBILIZZAZIONI FINANZIARIE

Crediti (€ 7.746,85). Tale valore è costituito da un deposito cauzionale versato all'A.I.M. di Vicenza all'atto della stipula dei contratti per utenze di Palazzo Barbaran da Porto.

#### ATTIVO CIRCOLANTE

L'attivo circolante, pari a € 769.293,83, è diminuito rispetto al 2006 per € 116.507,46 e ciò è dovuto principalmente:

Rimanenze (€ 86.378,65). Come per lo scorso anno, si è proceduto ad una valutazione prudenziale della rimanenze finali di volumi editi dal Centro o acquistati da terzi, tenendo conto dell'andamento dei ricavi degli esercizi precedenti, stante l'occasionale attività commerciale espletata in via strumentale dalla fondazione, deputata in via principale allo svolgimento di attività culturale e scientifica, senza scopo di lucro ( articolo 2 dello statuto).

Crediti verso clienti (€ 65.909,87). Tale valore è dato dal totale delle fatture di vendite non ancora incassate al 31.12.2007, al netto del Fondo svalutazione crediti pari a € 1.123,72 (fondo al 31.12.2006 € 840,64 + 0,5 % su € 56.616,93 crediti v/clienti) art. 106 c.1, (già articolo 71, c.1), DPR. N. 917/1986 e da fatture da emettere a clienti terzi per € 10.416,66 (credito residuo v/Amministrazione Provinciale di Vicenza per la schedature delle ville di eccellenza della Provincia di Vicenza)

Crediti verso altri (€ 446.232,94) sono così composti:

- Crediti verso Enti:

	ANNO 2007	ANNO 2006
REGIONE VENETO	121.424,44	208.179,32
COMUNE DI VICENZA – (di cui € 5.548,66 superiore a 5 anni) (ved. a pag. 19)	25.548,66	20.548,66
PROVINCIA DI VICENZA	15.000,00	
ISTITUTO REG. PER LE VILLE VENETE		56.102,97
CAMERA DI COMMERCIO I.A.A. VICENZA		
DAINESE S.P.A.	15.000,00	18.000,00
FONDAZIONE CASSA RISPARMIO VR VI BL AN		99.011,52
COMITATO NAZIONALE PALLADIO 1508-2008	13.000,00	45.000,00
SOCIETA' AUTOSTRADE BS-PD		14.676,48
TOTALE A)	189.973,10	461.518,95

Altri crediti vari

	ANNO 2007	ANNO 2006
Crediti v/Uff. Naz. Servizio Civile	320,00	320,00
Crediti vari e diversi	90.000,00	15.000,00
Fatture da emettere	-200,00	
Introiti pubblicazioni diverse ante 2003	337,40	988,40
Contributo realizzazione scala sicurezza	61.974,83	61.974,83
Crediti per spese anticipate	80.996,26	5.303,05
Anticipi di retribuzione		450,00
Credito v/Marsilio per collana "Storia Arch. Veneta"	1.279,24	400,60
Personale c/arr.	20,29	13,60
Erario c/IRAP	2.550,83	2.764,87
Erario c/liquidazione IVA	780,99	
Erario c/rimborsi	18.200,00	
TOTALE B)	256.259,84	87.215,35
TOTALE A) + B)	446.232,94	548.734,30

I crediti verso altri sopraelencati, rispetto al 2006, sono diminuiti per € 102.501,36.

Si ritiene di evidenziare che, nonostante l'ammontare dei crediti verso Enti e vari sia ancora ingente, la procedura adottata dagli uffici amministrativi di concordare, ove possibile, con l'Ente finanziatore il versamento di anticipazioni a fronte di successiva rendicontazione, ha dato nel 2006 i primi esiti positivi, avendo ridotto o eliminato le criticità indotte dall'esposizione finanziaria riscontrata nel corso 2005. Il conto Banca infatti ha confermato questa tendenza con un saldo positivo al 31.12.2007 pari a € 35.284,63, superiore al 2006 per € 12.460,28.

Titoli

Il valore dei titoli è pari a € 97.237,07, importo diminuito rispetto al 2006 di € 1.155,37 ed in dettaglio:

	ANNO 2007	ANNO 2006
TITOLI 01/01/2007	98.392,44	98.392,44
Titoli rimborsati	-65.392,44	
Titoli acquistati	64.237,07	
TOTALE GENERALE	97.237,07	98.392,44

DISPONIBILITA' LIQUIDE

Depositi bancari, postali e cassa contanti (€ 73.535,30) ed in dettaglio:

	ANNO 2007	ANNO 2006
UNICREDIT BANCA	35.284,63	22.824,35
Conto valutario in \$ equivalente a Euro	37.460,49	37.592,56
C/c/p n. 14230631	86,24	2.709,90
Sub Totale	72.831,36	63.126,81
Denaro in cassa	703,94	2.422,91
TOTALE GENERALE	73.535,30	65.549,72

Le disponibilità liquide presentano un incremento rispetto al 2006 pari a € 7.985,58, dovuto principalmente all'aumento del saldo attivo del conto Banca rispetto al 2006, come sopra descritto.

#### RATEI E RISCOINTI ATTIVI

Presentano un valore pari a € 17.689,68. Tali valori vengono computati in sede di chiusura del Bilancio e sono così composti:

<b>RISCOINTI ATTIVI</b>	
Premi assicurativi	4.427,79
Affitto sede Centro	11.539,46
Manutenzione apparecchiature	790,54
<b>Totale Riscointi Attivi</b>	<b>16.757,79</b>
<b>RATEI ATTIVI</b>	
Proventi su titoli a reddito fisso	931,89
<b>Totale Ratei Attivi</b>	<b>931,89</b>
<b>TOTALE COMPLESSIVO</b>	<b>931,89</b>

Il valore dei riscointi attivi passa da € 15.500,25 al 31.12.2006 a € 16.757,79 al 31.12.2007 con un aumento pari a € 1.257,54.

Il valore dei ratei attivi è pari a € 931,89 relativo alla maturazione di cedole su BTP.

STATO PATRIMONIALE - ATTIVO	ANNO 2007	ANNO 2006	DIFFERENZA
<b>IMMOBILIZZAZIONI</b>	<b>2.348.044,67</b>	<b>2.363.230,90</b>	<b>-15.186,23</b>
<b>IMMOBILIZZAZIONI IMMATERIALI</b>			<b>0,00</b>
213.6 software capitalizzato	1.041,07	2.842,40	-1.801,33
<b>IMMOBILIZZAZIONI MATERIALI</b>			<b>0,00</b>
Attrezzature industriali e commerciali	625.690,18	639.490,59	-13.800,41
233.2 Mobili ed arredi	169.478,19	168.783,39	694,80
233.3 Macchina d'ufficio	12.210,96	12.210,96	0,00
233.4 Elaboratori	153.330,59	151.294,19	2.036,40
233.5 Attrezzature diverse	173.703,39	173.252,79	450,60
233.6 Attrezzature espositive	287.775,09	287.775,09	0,00
283.2 Fondo amm. Mobili e arredi	- 57.875,43	- 55.311,60	-2.563,83
283.3 Fondo amm. Macchine d'uff.	- 6.300,34	- 6.300,34	0,00
283.4 Fondo amm. Elaboratori	- 75.949,05	- 65.118,93	-10.830,12
283.5 Fondo ammortamento attr. diverse	- 30.683,22	- 27.094,96	-3.588,26
			<b>0,00</b>
<b>Altri beni materiali</b>	<b>1.713.566,57</b>	<b>1.713.161,06</b>	<b>415,51</b>
239.1 Biblioteca: volumi, riviste, ecc.	273.753,78	262.973,54	10.780,24
239.2 Biblioteca: acq. e restauro libri antichi	79.370,28	79.370,28	0,00
239.3 Fondo bibliotecario Moreux	216.911,90	216.911,90	0,00
239.4 Fondo bibliotecario Assunto	77.468,53	77.468,53	0,00
239.5 Fondo bibliotecario Cappelletti	619.748,28	619.748,28	0,00

239.6 Fototeca e diapoteca	446.216,35	443.306,48	2.909,87
239.8 Beni materiali Museo Palladio	35.408,00	35.408,00	0,00
Fondo ammortamento altri beni materiali	- 35.310,55	- 22.035,95	-13.274,60
			0,00
<b>IMMOBILIZZAZIONI FINANZIARIE</b>			0,00
<b>CREDITI</b>	<b>7.746,85</b>	<b>7.746,85</b>	<b>0,00</b>
429.1 Depositi cauzionali per utenze	7.746,85	7.746,85	0,00
			0,00
<b>ATTIVO CIRCOLANTE</b>	<b>769.293,83</b>	<b>885.801,29</b>	<b>-116.507,46</b>
<b>RIMANENZE</b>			0,00
311.5 Giacenze di merce e prodotti finiti	86.378,65	85.424,90	953,75
			0,00
<b>CREDITI CHE NON COSTITUISCONO IMMOBILIZZAZIONI</b>	<b>512.142,81</b>	<b>636.434,23</b>	<b>-124.291,42</b>
<b>CREDITI VERSO CLIENTI</b>	<b>65.909,87</b>	<b>87.699,93</b>	<b>-21.790,06</b>
321.1 Fatture da emettere a clienti terzi	10.416,66	34.183,33	-23.766,67
411.0 Clienti	56.616,93	54.357,24	2.259,69
491.1 Fondo svalut. crediti v/clienti	- 1.123,72	- 840,64	-283,08
			0,00
<b>CREDITI VERSO ALTRI</b>	<b>446.232,94</b>	<b>548.734,30</b>	<b>-102.501,36</b>
420.0 Crediti vari v/Enti	189.973,10	461.518,95	-271.545,85
321.5 Fatture da emettere	- 200,00		-200,00
425.1 Anticipi di retribuzione		450,00	-450,00
429.3 Crediti v/Ministero della Difesa	320,00	320,00	0,00
429.4 Crediti vari e diversi	90.000,00	15.000,00	75.000,00
429.5 Introiti pubblicazioni diverse	337,40	988,40	-651,00
429.6 Contributi realizzazione scala sicurezza	61.974,83	61.974,83	0,00
429.7 Crediti per risarcimenti			0,00
429.8 Crediti per spese anticipate	80.996,26	5.303,05	75.693,21
429.11 Crediti v/Marsilio per Collana "Storia Architettura Veneta"	1.279,24	400,60	878,64
463.9 Personale c/arrottondamenti	20,29	13,60	6,69
531.6 Erario c/liquidazione IVA	780,99		780,99
537.3 Erario c/IRAP	2.550,83	2.764,87	-214,04
537.7 Erario c/rimborsi	18.200,00		18.200,00
<b>ATTIVITA' FINANZIARIE CHE NON COSTITUISCONO IMMOBILIZZAZIONI</b>			0,00
255.1 Titoli di Stato	97.237,07	98.392,44	-1.155,37
			0,00
<b>DISPONIBILITA' LIQUIDE</b>	<b>73.535,30</b>	<b>65.549,72</b>	<b>7.985,58</b>
571.1 UNICREDIT BANCA	35.284,63	22.824,35	12.460,28
571.2 Conto Valutario	37.460,49	37.592,56	-132,07

572.1 c/c/p	86,24	2.709,90	-2.623,66
581.3 Cassa contanti	703,94	2.422,91	-1.718,97
			0,00
<b>RATEI E RISCONTI</b>	<b>17.689,68</b>	<b>17.486,09</b>	<b>203,59</b>
331.1 Ratei attivi	931,89	1.985,84	-1.053,95
331.5 Risconti attivi	16.757,79	15.500,25	1.257,54
			0,00
<b>TOTALE ATTIVO</b>	<b>3.135.028,18</b>	<b>3.266.518,28</b>	<b>-131.490,10</b>

**PASSIVO****PATRIMONIO NETTO**

Risulta pari a € 2.289.689,49, comprensivo di un utile d'esercizio pari a € 183,59, utile d'esercizio che, ai sensi dell'art. 3, comma 2, lettera c), dello Statuto vigente, va a incrementare il patrimonio della Fondazione.

**TRATTAMENTO DI FINE RAPPORTO DI LAVORO SUBORDINATO**

Il trattamento di fine rapporto di lavoro subordinato risulta pari a € 187.532,45 e registra un incremento rispetto al 2006 di € 15.545,12 e ciò è dovuto a:

	DARE	AVERE
Consistenza al 31.12.2006		172.078,33
Accantonamento c.e. anno 2007 ((di cui € 385,52 a carico del conto 741.23 *Gestione Villa Pojana)	17.724,80	
Imposta su rivalutazione TFR	659,85	
Fondo di garanzia anticipato all'INPS	- 1.610,83	
CONSISTENZA AL 31.12.2007	187.532,45	172.078,33

Si sottolinea che il trattamento di fine rapporto di lavoro subordinato evidenzia nel 2007 un lieve incremento (€ 15.542,12) rispetto a quello registrato nel 2006 (€ 25.682,11) in quanto il personale dipendente della Fondazione, entro il 30 giugno 2007, ha espresso la propria scelta in merito all'adesione alla previdenza complementare, secondo quanto stabilito dalla normativa in materia (D. Lgs. 252/05 – L. 296/06). I dieci dipendenti a tempo indeterminato, ivi compreso il Direttore del Centro, inquadrato come Dirigente del settore commercio, hanno così optato:

- 7 dipendenti hanno aderito al Fondo Complementare Previambiente, previsto dal C.C.N.L. Federculture (art. 67);
- Il dirigente ha aderito al Fondo Mario Negri, fondo di previdenza complementare per i dirigenti;
- 2 dipendenti hanno deciso di lasciare presso la Fondazione il loro trattamento di fine rapporto, preso atto che la normativa prevede tale facoltà, nel caso di aziende con meno di 50 dipendenti.

**DEBITI**

Ammontano a € 657.195,14 e sono così composti:

Debiti verso fornitori per un importo pari a € 312.679,80, di cui € 68.750,83 per fatture da ricevere. Si tratta di fatture relative a forniture di beni e a prestazioni di servizi effettuati nel corso del 2007 e ancora da pagare al 31.12.2007.

Debiti tributari per un importo pari a € 24.305,17 maturati al 31.12.2007 e versati puntualmente nel 2008, ed in dettaglio:

Ritenute IRPEF su stipendi e compensi vari	23.946,46
Addiz. Regionale e comunale all'IRPEF	166,84
Imposta su TFR	191,87
TOTALE	24.305,17

**Debiti v/Istituti di Previdenza e Sicurezza Sociale** per un importo pari a € 33.812,13 maturati al 31.12.2007 versati puntualmente nel 2008, ed in dettaglio:

Debiti v/INPS	15.490,90
Debiti v/INAIL	-63,24
Debiti v/INPDAP	8.349,55
Debiti v/INPDAP-ENPDEP	96,77
Debiti v/Fondo Completare PREVIAMBIENTE	2.303,10
Debiti v/Fondo Mario Negri (quota prev. integrat.)	3.161,26
Debiti v/ Istituti Prev. diversi	4.473,79
<b>TOTALE</b>	<b>33.812,13</b>

**Altri debiti** per un importo pari a € 286.398,04 ed in dettaglio:

	<b>ANNO 2007</b>	<b>ANNO 2006</b>
Personale c/retribuzioni	5.789,00	
Personale c/arrotondamenti		
Debiti per Premio Balzan	140.998,88	191.386,69
Anticipi vari e diversi	2.616,50	534,46
Debiti verso collaboratori		1.370,00
Anticipi da Enti	36.155,45	100.524,88
Introiti Palazzo c/affitto	2.858,90	24.024,50
Debiti v/organi – gettoni pres.		
Spese realizzazione scala sic.	57.534,83	57.534,83
Depositi cauzionali ricevuti	50,00	
Varie e diverse	40.394,48	49.501,65
<b>TOTALE</b>	<b>286.398,04</b>	<b>424.877,01</b>

Il valore totale dei debiti (verso fornitori, tributari, verso istituti di previdenza, e altri debiti) è passato da € 785.485,66 a € 657.195,14 con un buon miglioramento pari a € 128.290,52, dato principalmente dalla diminuzione della voce "Anticipi da Enti" che ha comportato nel 2006 un aumento temporaneo di "Altri debiti" in quanto il Comune di Vicenza aveva anticipato a questo Centro, secondo quanto stabilito nella convenzione stipulata il 12 maggio 2006, il 50% delle spese per le indagini e le verifiche preliminari alla progettazione degli interventi di restauro del Teatro Olimpico, nonché dalla diminuzione dei "Debiti per premio Balzan" in quanto nel corso del 2007 sono stati imputati i costi per la pubblicazione della seconda edizione e quota parte dei costi afferenti alla terza edizione del Premio Balzan.

#### **RATEI E RISCONTI PASSIVI**

Presentano un valore pari a € 427,51 di cui € 307,51 per ratei passivi per interessi e commissioni di chiusura conto ed € 120,00 per risconti passivi di quote associative da "I Palladiani" versate nel 2008 ma di competenza.

STATO PATRIMONIALE/PASSIVO	ANNO 2007	ANNO 2006	DIFFERENZA
<b>CAPITALE</b>	<b>2.289.689,49</b>	<b>2.289.558,98</b>	<b>130,51</b>
115.1 Utile portato a nuovo			0,00
116.1 Utile d'esercizio	183,59	130,51	53,08
			0,00
<b>TRATTAMENTO FINE RAPPORTO</b>			<b>0,00</b>
137.1 Fondo TFR	187.532,45	172.078,33	15.454,12
			0,00
<b>DEBITI</b>	<b>657.195,14</b>	<b>785.485,66</b>	<b>-128.290,52</b>
<b>DEBITI VERSO FORNITORI</b>			
	312.679,80	319.352,45	-6.672,65
Debiti v/fornitori	243.928,97	269.029,10	-25.100,13
Fatture da ricevere	68.750,83	50.323,35	18.427,48
			0,00
<b>DEBITI TRIBUTARI</b>	<b>24.305,17</b>	<b>26.035,57</b>	<b>-1.730,40</b>
531.6 Erario c/liquidazione IVA		2.202,89	-2.202,89
533.01. Erario c/lav. dipendenti	15.600,59	10.880,91	4.719,68
533.2 Erario c/collaboratori	3.474,93	1.393,61	2.081,32
533.3 Erario c/lavoro autonomo	4.870,94	10.625,98	-5.755,04
533.6 Erario c/rit. Add. Regionale	129,72	819,19	-689,47
533.7 Erario c/rit. Add. Comunale	37,12	98,59	-61,47
533.10 Erario c/rit. su TFR	191,87	14,40	177,47
			0,00
<b>DEBITI V/ IST. PREV.</b>	<b>33.812,13</b>	<b>15.220,63</b>	<b>18.591,50</b>
461.1 INPS	15.490,90	11.288,06	4.202,84
461.02 INAIL	63,24	265,31	-328,55
461.3 INPDAP	8.349,55	116,29	8.233,26
461.4 INPDAP/ENPDEP	96,77	107,00	-10,23
461.5 FONDO PREVIAMBIENTE	2.303,10		2.303,10
461.6 FONDO MARIO NEGRI	3.161,26		3.161,26
461.9 Enti prev. vari	4.310,59	4.207,17	103,42
461.10 Altri debiti v/istituti Prev.	163,20		163,20
			0,00
<b>ALTRI DEBITI</b>	<b>286.398,04</b>	<b>424.877,01</b>	<b>-138.478,97</b>
463.1 Personale c/retribuzioni	5.789,00		5.789,00
463.2 Debiti v/collaboratori		1.370,00	-1.370,00
463.9 Personale c/arrottondamenti			0,00
469.1 Anticipi da Enti	36.155,45	100.524,88	-64.369,43
469.2 Anticipi vari e diversi	2.616,50	534,66	2.081,84
469.3 Anticipazione Premio Balzan	140.998,88	191.386,69	-50.387,81



463.5 Depositi cauzionali ricevuti	50,00		50,00
469.26 Introiti palazzo c/affitto	2.858,90	24.024,50	-21.165,60
469.27 Debiti v/Orgni CISA			
469.90 Spese real. scala sicurezza	57.534,83	57.534,83	0,00
469.99 Varie e diverse	40.394,48	49.501,65	-9.107,17
			0,00
<b>RATEI E RISCOINTI</b>	<b>427,51</b>	<b>19.264,80</b>	<b>-18.837,29</b>
333.1 Ratei passivi	307,51	17.404,80	-17.097,29
333.5 Risconti passivi	120,00	1.860,00	-1.740,00
<b>TOTALE PASSIVO</b>	<b>3.136.028,18</b>	<b>3.268.518,28</b>	<b>-131.490,10</b>

Conti d'OrdineSistema improprio dei beni altrui

Nel corso dell'anno 2007 sono stati incrementati i conti d'ordine con le attrezzature acquistate utilizzando quota parte del contributo in conto capitale assegnato dalla Regione Veneto a questa Fondazione con D.G.R. 4615/2004 e 944/2006. Al 31 dicembre 2007 il valore complessivo dei beni di terzi in comodato presso la Fondazione C.I.S.A. ammonta ad € 1.687.499,80.

Tali beni si possono così riassumere:

- n. 1 Disegno a sanguigna attribuito a Michelangelo rappresentante un motivo architettonico di proprietà della Fondazione Cassa di Risparmio di Verona Vicenza Belluno e Ancona per un valore di € 258.000,00;
- n. 16 modelli lignei di fabbriche palladiane di proprietà del Ministero per i Beni e le Attività Culturali per un valore complessivo di € 955.000,00;
- n. 10 calchi in gesso di elementi architettonici palladiani di proprietà del Ministero per i Beni e le Attività Culturali per un valore complessivo di € 220.000,00;
- n. 450 fotografie dell'opera di Andrea Palladio; architettura romana antica e architettura italiana del '500 proprietà del Ministero per i Beni e le Attività Culturali per un valore complessivo di € 50.000,00;
- n. 10 modelli lignei di edifici scarpiani di proprietà Ennio Brion per un valore complessivo di € 150.000,00;
- attrezzature informatiche, tecniche e software di proprietà della Regione Veneto, strumentali alla valorizzazione dell'opera di Carlo Scarpa (legge regionale n.41/2002 – D.G.R. 4615/2004 e D.G.R. 944 del 11/04/06) per un valore di € 54.499,80.

Conto	Descrizione	Saldo del periodo	
		DARE	VERE
	<b>BENI DI TERZI PRESSO DI NOI</b>		
941.4	Beni Fond.Cassa Resp.VR VI BL in comodato	258.000,00	
941.5	Beni Ministero Beni Culturali in comodato	1.225.000,00	
941.6	Beni Ennio Brion in comodato	150.000,00	
941.7	Beni Regione Veneto in comodato	54.499,80	
941.14	Fond.Cassa Resp.VR VI BL per beni in comodato		258.000,00
941.15	Ministero Beni Culturali per beni in comodato		1.225.000,00
941.16	Ennio Brion per beni in comodato		150.000,00
941.17	Regione Veneto per beni in comodato		54.499,80
941	<b>Totale</b>	<b>1.687.499,80</b>	<b>1.687.499,80</b>

**COMMENTO ALLE VOCI DEL CONTO ECONOMICO**Valore della produzione

Il valore della produzione è pari a € 1.413.736,86 presentando un decremento nei confronti del 2006 di € 612.487,80.

A tal proposito si sottolinea che il 2007 è stato un anno di preparazione in vista del 2008, anno in cui si celebrano i 500 anni della nascita di Andrea Palladio e i 50 anni di vita del Centro. L'attività programmata in sede di approvazione del Bilancio di Previsione 2007 è stata in linea generale realizzata, anche se con budget di spesa più limitati rispetto al 2006. Inoltre, i costi relativi alle iniziative realizzate nell'ambito delle celebrazioni palladiane, anche se organizzate dalla Fondazione, sono stati imputati a carico del Comitato Nazionale Palladiano e nello stato patrimoniale attivo sono indicati nella voce "Crediti per spese anticipate".

Si evidenzia che per alcuni progetti è stata decisa la proroga al 2008 o la momentanea sospensione, motivata dal fatto dell'incertezza interpretativa dell'art. 22 del D.L. 223/2006, la cui successiva sospensione, per l'anno 2007, disposta con il D.L. 02/07/2007, n. 81, non è giunta in tempo per permettere il loro svolgimento nei tempi programmati. Anche i costi afferenti la gestione ordinaria hanno subito una generale contrazione al fine di non superare i livelli di spesa stabiliti dal comma 2 dell'art. 22 del D. L. 223/2006 che imponeva un controllo sia in sede di previsione che in sede consuntiva (art. 26).

Si evidenzia comunque che i dati economici consuntivi per l'anno 2007 rientrano nei limi di spesa fissati dall'art. 26 del D.L. 223/2006.

Inoltre, al fine di determinare la somma da versare allo Stato entro il 30 giugno 2007, ex art. 22 D.L. 223/2006 citato, si è proceduto alla identificazione delle effettive voci di Bilancio su cui effettuare gli accantonamenti, escludendo i costi definiti obbligatori in quanto già impegnati attraverso la stipula di contratti o altri atti formali, nonché i costi afferenti alle attività da realizzare con contributi finalizzati assegnati da terzi (Enti pubblici o privati) e formalizzati attraverso convenzioni o altri atti formali, e all'estrapolazione di questi ultimi dalla categoria del conto economico "Costi della produzione: per materie prime, sussidiarie, di consumo e di merci; per servizi; - per godimenti di beni di terzi" e al loro inserimento nella categoria "Oneri diversi di gestione".

I costi della produzione ammontano ad € 1.417.931,36 con un decremento di € 611.629,20 rispetto all'esercizio precedente per le motivazioni suindicate.

La differenza tra il valore ed i costi della produzione dà un ammontare negativo pari ad euro 4.194,50; tale differenza, sommata algebricamente ai proventi finanziari (€ 6.982,43) e agli interessi ed altri oneri finanziari (€ - 2.604,34), dà un utile d'esercizio di € 183,59.

Nel prospetto che segue, si riportano i ricavi ed i costi degli esercizi 2006 e 2007.

CONTO ECONOMICO 2007	ANNO 2007	ANNO 2006	DIFFERENZA
A) Valore della produzione:	<b>1.413.736,86</b>	<b>2.026.224,61</b>	<b>-612.487,75</b>
1) ricavi delle vendite e delle prestazioni:			
611.1 Vendita pubblicazioni e altro mat.	22.335,78	19.434,56	2.901,22
615.1 Rivalsa spese trasporto	773,46	1.046,87	-273,41
617.1 Seminario Internazionale (q.i.)			0,00
617.2 Seminario di restauro arch. (q.i.)	2.266,66	4.466,63	-2.199,97
617.3 Corso di Storia dell'Archit. (q.i.)	11.800,00	14.466,65	-2.666,65
617.5 Servizi diversi	38.500,00		38.500,00
619.3 Ribassi e abbuoni attivi		8,20	8,20
	<b>75.675,90</b>	<b>39.406,51</b>	<b>36.269,39</b>
631.1 Variazioni rimanenze prodotti finiti	953,75	5.384,90	-4.431,15
	<b>953,75</b>	<b>5.384,90</b>	<b>-4.431,15</b>

Altri ricavi e proventi	1.337.107,21	1.981.433,20	-644.325,99
Contributi in conto esercizio			
643.11 Contributo ordinario dello Stato	87.511,00	101.000,00	-13.489,00
643.12 Contributo ordinario Reg. Veneto	111.038,23	110.000,00	1.038,23
643.13 Comune di Vicenza	125.000,00	125.000,00	
643.14 Provincia di Vicenza	125.000,00	125.000,00	
643.15 Camera di Commercio I.A.A. di Vicenza	125.000,00	125.000,00	
643.16 Contributi straordinari per iniziative editoriali	440.472,28	1.231.163,86	-790.691,58
643.19 Contributi straordinari dagli Enti Fondatori per attività istituzionali e varie	50.000,00	48.000,00	2.000,00
643.22 Contributo Fondazione Cassa di Risparmio			0,00
643.24 Erogazioni liberali per attività istituzionale	170.000,00	105.000,00	65.000,00
	1.234.021,51	1.970.163,86	-736.142,35
Ricavi e proventi diversi			
641.3 Utili su cambi	113,05	27,50	85,55
641.5 Risarcimento danni		5.826,00	-5.826,00
643.20 Rimborso spese uso Palazzo	156,00	468,33	-312,33
643.23 Quota associat. "I Palladiani"	7.030,00	700,00	6.330,00
643.26 Introiti Villa Pojana	72.362,33		72.362,33
643.30 Entrate diverse varie	3.987,11	4.238,32	-251,21
643.31 Arrotondamenti attivi	0,02	9,19	-9,17
643.32 Rimb. Somme versate allo Stato (art.22)	18.200,00		18.200,00
648.11 Sopravvenienze attive da fatti di gestione	1.237,19		1.237,19
	103.085,70	11.269,34	91.816,36
<b>B) Costi della produzione:</b>	<b>1.417.931,36</b>	<b>2.029.560,51</b>	<b>-611.629,15</b>
Costi per materie prime, sussidiarie, di consumo e di merci:			
715.2 Acquisti di libri, testi, cdrom	5.981,10	5.400,98	580,12
741.2 Annali e altre pubbl.ist.	33.783,60	135.218,07	-101.434,47
Costi per servizi:	152.990,64	188.246,02	-35.255,38
721.1 Energie elettrica	19.191,67	31.054,72	-11.863,05
721.2 Riscaldamento locali	24.928,09	22.144,53	2.783,56
721.4 spese telefoniche	8.880,72	10.724,58	-1.843,86
721.5 Consumi idrici	432,06	435,11	-3,05
723.1 Trasporti e facchinaggi	3.130,99	6.858,25	-3.727,26
725.4 Manutenzione attrezzature	3.256,00	4.627,01	-1.371,01
725.7 manutenzione macch. elettr. Ufficio	376,89		376,89
725.6 Manutenzione software	5.615,73	3.067,01	2.548,72
725.8 Canoni di assistenza e formazione	3.381,52	5.269,01	-1.887,49
725.9 manutenzione locali e relativi impianti	26.850,90	26.705,72	145,18
741.9 Spese varie attività istituzionale	14.217,21	10.537,33	3.679,88
742.10 Arrotondamenti passivi			0,00
743.1 Assicurazioni	12.736,54	14.185,86	-1.449,32
743.2 Vigilanza	5.834,54	5.883,56	-49,02
743.3 Spese postali	6.131,58	13.045,92	-6.914,34
743.8 Spese per pulizie	8.869,10	14.476,04	-5.606,94

743.11 Materiale di consumo	7.543,17	17.790,20	-10.247,03
743.14 Servizio Civile Na. Volontari	1.609,47	1.441,17	168,30
743.99 Arrotondamenti passivi	4,46		4,46
<b>Costo per godimento di beni di terzi</b>	<b>32.657,64</b>	<b>44.830,26</b>	<b>-12.172,62</b>
727.1 Canoni di locazione immobili	32.657,64	44.830,26	-12.172,62
<b>Costi per il personale:</b>	<b>519.007,46</b>	<b>460.658,80</b>	<b>58.348,66</b>
731.1 Retribuzioni lorde	305.303,96	274.979,54	30.324,42
731.2 Comp. straordinario e comp. incent.	7.404,66	16.916,70	-9.512,04
731.8 Premio di risultato (compresi oneri pr.)	17.609,03		17.609,03
735.4 Collaborazione scientifica ed organizzativa	10.807,95	19.687,31	-8.879,36
743.13 Sorveglianza Palazzo Barbaran	17.440,14	1.848,88	15.591,26
	<b>358.565,74</b>	<b>313.432,43</b>	<b>45.133,31</b>
<b>Oneri sociali</b>			
731.3 Oneri previdenziali e assistenziali	113.935,23	108.535,05	5.400,18
731.4 Premio INAIL	997,56	1.360,47	-362,91
	<b>114.932,79</b>	<b>109.895,52</b>	<b>5.037,27</b>
<b>Trattamento di fine rapporto</b>			
731.5 Quota TFR	31.289,32	27.777,45	3.511,87
	<b>31.289,32</b>	<b>27.777,45</b>	<b>3.511,87</b>
<b>Altri costi per il personale</b>			
732.5 Addestramento e formazione	1.854,21	568,80	1.285,41
732.7 Indennità e rimb. spese missioni interne	815,68	301,38	514,30
732.9 Altri costi del personale	11.549,72	8.683,22	2.866,50
	<b>14.219,61</b>	<b>9.553,40</b>	<b>4.666,21</b>
<b>Ammortamenti e svalutazioni</b>	<b>33.012,64</b>	<b>31.084,77</b>	<b>1.927,87</b>
<b>Ammortamento delle immobilizzazioni immateriali:</b>			
781.16 Am.to software capitalizzato	2.472,75	4.067,88	-1.595,13
	<b>2.472,75</b>	<b>4.067,88</b>	<b>-1.595,13</b>
<b>Ammortamento delle immobilizzazioni materiali</b>			
782.22 Amm.ti ordinari mobili e arredi	2.563,83	2.190,43	373,40
782.24 Amm.ti ordinari elaboratori	10.830,12	9.193,54	1.636,58
782.25 Amm.ti ordinari attrezzature diverse	3.588,26	3.455,54	132,72
782.39 Amm.ti ordinari altri beni materiali	13.274,60	11.905,59	1.369,01
	<b>30.256,81</b>	<b>26.745,10</b>	<b>3.511,71</b>
795.1 Acc.ti sval. Crediti v/clienti	283,08	271,79	11,29
<b>Variazione delle rim. di materie prime, suss., consumo</b>			
<b>Oneri diversi di gestione:</b>	<b>640.498,28</b>	<b>1.164.121,61</b>	<b>-523.623,33</b>
725.10 Interventi str. Palazzo Barbaran	14.676,48	20.196,48	-5.520,00
737.2 Compensi Consiglio Scientifico	2.589,60	8.477,35	-5.887,75
737.3 Rimborso spese Consiglio Scientifico	2.713,45	11.136,54	-8.423,09
737.5 Rimborso spese CDA e C.E.	138,30	146,00	-7,70
737.6 Compenso Collegio Revisori dei conti	5.552,31	7.996,86	-2.444,55

737.7 Rimborso spese Revisori dei Conti	2.533,83	2.026,13	507,70
741.1 Altre pubblicazioni	111.234,77		111.234,77
741.3 Corso di Storia dell'Architettura	20.107,78	18.569,85	1.537,93
741.4 Seminario Internazionale	341,00	59.346,35	-59.005,35
741.5 Seminario sul restauro architettonico	4.780,95	10.058,90	-5.277,95
741.6 Mostre e manifestazioni varie	330.847,79	881.387,25	-550.539,46
741.7 Corso sull'architettura scarpiana			0,00
741.8 Borsa di studio in memoria Cappelletti	1.000,00	1.000,00	0,00
741.12 Campagna fotografica Scarpa	40.379,57	124.424,74	-84.045,17
741.17 Fondo Balzan: spese vive di gestione		1.467,16	-1.467,16
741.21 Iniziative "Palladio 1508-2008"	14.734,44	477,14	14.257,30
741.23 Gestione Villa Pojana	55.998,69		55.998,69
743.7 Abbonamenti, libri e pubblicazioni uff.	302,10	256,00	46,10
743.9 Spese generali varie	7.479,50	13.444,53	-5.965,03
743.10 Spese di rappresentanza			0,00
743.15 Spese di gestione progetti istituzionali			0,00
746.7 Imposte, tasse e tributi vari	3.850,13	1.755,04	2.095,09
746.12 Tassa rifiuti solidi urbani	3.037,59	1.955,29	1.082,30
746.13 Accantonamenti art. 22 L. 248/2006	18.200,00		18.200,00
<b>Proventi e oneri finanziari</b>	<b>4.378,09</b>	<b>3.466,41</b>	<b>911,68</b>
667.5 Interessi attivi bancari	850,25	473,91	376,34
667.8 Interessi attivi diversi	674,09	222,86	451,23
	<b>1.524,34</b>	<b>696,77</b>	<b>827,57</b>
665.3 Proventi su titoli a reddito fisso	5.458,09	4.981,72	476,37
	<b>5.458,09</b>	<b>4.981,72</b>	<b>476,37</b>
<b>Interessi ed altri oneri finanziari</b>			
747.1 Perdite su cambi	1,34	15,65	-14,31
761.1 Interessi passivi bancari	1.417,78	129,59	1.288,19
761.5 Spese e commissioni bancarie	1.161,80	2.060,00	-898,20
763.7 Interessi passivi commerciali			
763.9 Oneri finanziari diversi	23,42	6,84	16,58
	<b>2.604,34</b>	<b>2.212,08</b>	<b>392,26</b>
<b>Rettifiche di valore di attività finanziarie</b>			
749.5 Svalutazioni titoli negoziabili diversi			
<b>Proventi ed oneri straordinari</b>			<b>0,00</b>
748.1 Minusvalenze			0,00
748.7 Sopravvenienze passive			
<b>Utile d'esercizio</b>	<b>183,59</b>	<b>130,51</b>	<b>53,08</b>

Imposta sul reddito dell'esercizio e sull'attività produttiva.

Non sono stati conteggiati importi a carico dell'esercizio, in quanto l'attività commerciale è svolta in modo occasionale, al fine strumentale per il raggiungimento delle finalità istituzionali e statutarie, e dà, sotto il profilo fiscale, una perdita d'esercizio, determinata in conformità all'articolo 144, commi 2 e 4 (già art. 109, commi 2 e 3) del DPR n. 917/1986.

### **Personale del Centro**

Si ritiene di ricordare quanto segue:

Il Consiglio di Amministrazione, con atto in data 14 marzo 2003, oggetto n. 5, ha deliberato di ampliare la pianta organica da 8 a 10 unità al fine di far fronte alle esigenze operative della Fondazione.

In conformità a quanto deliberato dal Consiglio di Amministrazione con atto in data 14 marzo 2003, ogg. n.5, il Comitato Esecutivo, con atto in data 13 maggio 2003, ogg. n.6, punto 7°, ha recepito ed applicato, con decorrenza 01.01.2003, in conformità alla normativa vigente in materia di lavoro e segnatamente l'articolo 2077, comma 2 c.c., in favore del personale della fondazione, a tempo indeterminato, in attività di servizio alla predetta data il contratto collettivo nazionale di lavoro per i dipendenti delle aziende dei servizi pubblici locali della cultura, del turismo, dello sport e del tempo libero 'Federcultura', procedendo al correlativo inquadramento nelle Aree e nei livelli retributivi (punto "2° della delibera in argomento). Al Direttore della Fondazione è stato applicato il C.C.N.L. dei dirigenti del terziario.

Secondo quanto disposto al Comitato Esecutivo del 20 ottobre 2005, ogg. n.8, punto 4, si è proceduto ad assumere la dott. Elisabetta Michelato di Valdagno, con decorrenza 01.01.2006, già collaboratrice presso questa Fondazione dal 01.04.2001 con mansioni di fototecaria, con inquadramento nel CCNL "Federculture" Area D, Livello 1; si dà atto che con tale assunzione la pianta organica non ha subito variazioni confermando il numero del personale dipendente assunto pari a 10 unità, come deliberato dal Consiglio di Amministrazione del 14.03.2003, ogg. n. 5.

Il Comitato Esecutivo, nella riunione del 28 giugno 2007, ogg. n. 6, ha deliberato la sostituzione per maternità del segretario culturale (periodo giugno – novembre) e nella riunione del 4 ottobre 2007, ogg. n. 4, ha deliberato l'attribuzione del premio di risultato al personale dipendente, per l'anno 2007, ai sensi dell'art. 64 del C.C.N.L. Federculture.

Si precisa che l'incremento delle spese per il personale è dato principalmente dalla completa imputazione in tale categoria del costo relativo alla sorveglianza di Palazzo Barbaran da Porto e dell'intero costo delle retribuzioni, che nel 2006 era confluito in quota parte in altre voci di costo afferenti a progetti specifici, secondo un sistema di contabilizzazione industriale. Si precisa inoltre che le retribuzioni al personale dipendente hanno subito lievi incrementi dovuti all'applicazione dei rinnovi economici previsti dal C.C.N.L. Federculture e all'erogazione dei premi di risultato deliberati dal Comitato Esecutivo con provvedimento del 4 ottobre 2007, ogg. n. 4, sospesi momentaneamente del 2006. Conseguentemente, anche le altre voci che compongono la categoria "Costo del personale" sono lievemente incrementate per tali motivazioni.

### **Altre informazioni**

La Gazzetta Ufficiale del 28 luglio 2006, n. 174 pubblicò l'"Elenco delle amministrazioni pubbliche inserite nel conto economico consolidato, individuate ai sensi dell'articolo 1, comma 5, della Legge 30 dicembre 2004, n. 311" i cui riflessi normativi per la Fondazione decorrevano dal 2007 (ved. comunicazione del Ministero per i Beni e le Attività Culturali del 31 ottobre 2006, prot. 4169)

La Fondazione C.I.S.A. A. Palladio, essendo stata inserita per la prima volta in tali elenchi, predispose il proprio Bilancio di Previsione, approvato in prima stesura dal Consiglio di Amministrazione in data 27 ottobre 2006 e successivamente riformulato in data 15 giugno 2007, su indicazione del Ministero per i Beni e le Attività Culturali (lettera del 14/05/2007, prot. n. 0010687) e dell'allegata lettera del Ministero dell'Economia e delle Finanze del 5 marzo 2007, prot. n. 0026473, secondo quanto stabilito dal comma 2 dell'art. 22 "Riduzione delle spese di funzionamento per enti ed organismi pubblici non territoriali" del D.L. 04.07.2006, n. 223 (Disposizioni urgenti per il rilancio economico e sociale, per il contenimento e la razionalizzazione della spesa pubblica, nonché interventi in materia di entrate e di contrasto all'evasione fiscale), convertito, con modificazioni, nella Legge

04/08/2006, n. 248, nonché secondo quanto stabilito dall'art. 1 commi 9, 10, 11, 56 e 58 della Legge 23/12/2005, n. 266, ai fini del contenimento della spesa.

Il 2 comma dell'art. 22 disponeva per gli enti ed organismi pubblici che adottavano una contabilità esclusivamente civilistica, che le previsioni dei costi della produzione, individuati all'articolo 2425, primo comma, lettera B), numeri 6), 7) e 8), del codice civile, concernenti i beni di consumo e servizi ed il godimento di beni di terzi, per il triennio 2007-2009, non potranno superare l'ottanta per cento di quelle iniziali dell'anno 2006, fermo restando quanto previsto dal comma 57 dell'articolo 1 della legge 23 dicembre 2004, n.311. Le somme corrispondenti alla riduzione dei costi e delle spese per effetto del presente comma sono appositamente accantonate per essere versate da ciascun ente, entro il 30 giugno di ciascun anno, all'entrata del bilancio dello Stato, con imputazione al capo X, capitolo 2961. E' fatto divieto alle Amministrazioni vigilanti di approvare i bilanci di enti ed organismi pubblici in cui gli amministratori non abbiano espressamente dichiarato nella relazione sulla gestione di avere ottemperato alle disposizioni del presente articolo,

Il Consiglio di Amministrazione, nella riunione del 15 giugno 2007, sentito il parere pro-teritate del 31 maggio 2007, redatto dal prof. Mario Bertolissi, già ordinario di diritto amministrativo all'Università di Padova, incaricato di esaminare la questione relativa all'art. 22 del D.L. 4 luglio 2006, deliberò di procedere al versamento entro il 30 giugno 2007 all'Entrata del Bilancio dello Stato, con imputazione al capo X, capitolo 2961, della somma pari a € 18.200,00 relativa all'accantonamento previsto dal comma 2 dell'art. 22 della Legge 248/2006, impregiudicata ogni azione circa l'applicabilità dell'art. 22 alla Fondazione Centro Internazionale di Studi di Architettura "Andrea Palladio".

La Fondazione C.I.S.A. A. Palladio effettuò il versamento di € 18.200,00 in data 29 giugno 2007.

Il decreto Legge 02.07.2007, n. 81 "Disposizioni urgenti in materia finanziaria", convertito, con modificazioni, nella Legge 03/08/2007, n. 127, dispose all'art. 4, commi 2 e 3, lettera a) la non applicazione delle disposizioni di cui all'art. 22, comma 2, del D.L. 04/07/2006, n. 223, convertito dalla Legge 04/08/2006, n. 248, ed il rimborso agli enti che avessero effettuato i versamenti all'Erario delle somme accantonate ai sensi del predetto art. 22, comma 2.

Successivamente, il Ministero dell'Economia e delle Finanze, con decreto del 29/10/2007, pubblicato sulla Gazzetta Ufficiale in data 17/11/2007, n. 268, ha stabilito che gli enti che hanno effettuato i versamenti all'entrata del Bilancio dello Stato ai sensi dell'art. 22 del Decreto Legge 223/2006, inoltrano, inderogabilmente entro il 30 novembre 2007, domanda di rimborso al Dipartimento del Tesoro, Direzione VI.

La Fondazione C.I.S.A. A. Palladio, ha inoltrato domanda di rimborso a mezzo raccomandata a.r. in data 11/04/2008, ai sensi e per gli effetti dell'art. 2946 c.c., dell'art. 38 del D.P.R. 602/1973, nonché ai sensi dell'art. 2 del D. Lgs. 546/1992, in quanto il mancato inoltro della domanda entro i termini stabiliti non è causa di decadenza dal diritto al rimborso della somma non dovuta ed indebitamente versata all'Erario.

Nel conto economico è stato rilevato sia il costo pari a € 18.200,00 (conto 746.13) che il ricavo di pari importo al conto 643.32, sorto dalla rilevazione del credito nei confronti dell'Erario (537.7).

Si ricorda inoltre che nel bilancio della Fondazione esistono crediti e debiti con durata superiore a 5 anni ed in dettaglio:

**Crediti** : nei confronti del Comune di Vicenza per le indagini conoscitive finalizzate ad un successivo intervento di recupero sul piano terreno della Basilica Palladiana, pari a € 5.548,66, credito certo ed esigibile di cui alla convenzione stipulata il 27 gennaio 2000;

**Debiti** : nei confronti della Graduate School of Design, Cambridge, MA (USA) per la costituzione di un museo virtuale palladiano (accordo stipulato il 05/03/1999), pari ad € 38.043,97.

**Compensi amministratori e Revisori dei Conti**

Come previsto dall'articolo 6 comma 14 dello Statuto vigente non sono previsti emolumenti o gettoni di presenza ai membri del Consiglio di amministrazione e del Comitato Esecutivo, salvo il rimborso delle spese documentate sostenute per l'espletamento del mandato.

Il Consiglio di Amministrazione del 15 giugno 2007, al fine di ottemperare a quanto stabilito dall'art. 1 comma 58 della Legge 23/12/2005, n. 266 per il contenimento della spesa, deliberò la riduzione dei compensi spettanti a componenti del Consiglio Scientifico, del Presidente del Consiglio Scientifico e del Collegio dei Revisori dei Conti ed in dettaglio:

art. 1, comma 58 L. 266/2005 spese per indennità per organi collegiali (Consiglio Scientifico e Collegio dei Revisori dei Conti)	Spese impegnate al 30 settembre 2005	Bilancio di Previsione 2007 Compensi decurtati del 10%
<b>CONSIGLIO SCIENTIFICO</b>		
Gettone di presenza cadauno	155,00	139,50
Compenso Presidente del Consiglio Scientifico	2.600,00	2.340,00
<b>COLLEGIO DEI REVISORI DEI CONTI</b>		
Compenso Presidente	2.100,00	1.890,00
Compenso Componente	1.700,00	1.530,00

Di conseguenza non furono applicati gli onorari di cui all'art. 37 "Funzioni di Sindaco nelle Società" del D.P.R. 10/10/1994, n. 645, convertito in Legge 3 agosto 1995, n. 336 (G.U. 16/08/1995 n. 190), già deliberato dal Consiglio di Amministrazione del Centro con decorrenza 1 gennaio 2006.

L'ammontare degli emolumenti e i rimborsi spettanti ai componenti del Consiglio Scientifico, del Presidente del Consiglio Scientifico e del Collegio dei Revisori dei Conti è stato pari a € 13.527,49.

Il presente bilancio, composto dallo Stato Patrimoniale, dal Conto Economico e dalla Nota Integrativa, rappresenta in modo veritiero e corretto la situazione patrimoniale e finanziaria nonché il risultato economico dell'esercizio e corrisponde alle risultanze delle scritture contabili.

Egredi Colleghi,

Sottoponiamo alla Vostra approvazione il bilancio al 31 dicembre 2007 che chiude con un utile di € 183,59.



Per copia conforme all'originale.

Il Segretario Amministrativo



CENTRO ITALIANO DI STUDI SULL'ALTO MEDIOEVO  
(C.I.S.A.M.)

---

# BILANCIO D'ESERCIZIO 2007

PAGINA BIANCA

## RELAZIONE AMMINISTRATIVA

PAGINA BIANCA

FONDAZIONE CENTRO ITALIANO DI STUDI SULL'ALTO MEDIOEVO - SPOLETO

**DELIBERA N. 48 DEL CONSIGLIO DI AMMINISTRAZIONE DEL 26.03.2008  
(sede di Spoleto)**

**Il Consiglio di Amministrazione**

VISTI gli articoli 8 comma 7 lettera e) e 12 comma 2 dello Statuto della Fondazione CISAM che indicano rispettivamente la competenza del C.d.A. a deliberare in materia di bilancio di previsione e conto consuntivo e fissano al 30 aprile di ogni anno il termine massimo entro cui approvare lo stesso conto consuntivo;

VISTO il Regolamento per la classificazione delle entrate e delle spese e per l'amministrazione e la contabilità della Fondazione al Titolo II Capo V;

ACQUISITO il parere favorevole del Collegio dei Revisori dei Conti (verbale n. 164 del 26 marzo 2008);

ILLUSTRATO dal dott. Rossi il conto consuntivo dell'anno 2007 che si chiude con un avanzo di amministrazione al 31.12.2007 di € 386.064,91;

VISTO il verbale dello stesso Consiglio;

**delibera**

l'approvazione del conto consuntivo dell'anno 2007.

IL PRESIDENTE  
prof. Enrico Menestò

*Enrico Menestò*

Fondazione Centro Italiano di Studi sull'Alto Medioevo

### RELAZIONE AMMINISTRATIVA-CONTABILE AL CONSUNTIVO 2007

Il Conto Consuntivo 2007, redatto ai sensi dell'Art.37 del regolamento per la classificazione delle entrate e delle spese e per l'amministrazione e la contabilità del Centro, espone le risultanze contabili della gestione richiamandosi a quelle del Bilancio Preventivo, a suo tempo approvato, con risultati che comprovano i fenomeni economici e la oculatezza della gestione finanziaria.

Le entrate più rilevanti che hanno contribuito a rendere possibile, anche nel 2007, il regolare svolgimento dell'attività scientifica della Fondazione sono dovute, come per il passato, dal finanziamento erogato dal M.U.R. ammontante, come da convenzione stipulata per il biennio 2007-2008, a € 232.405,00 (di cui € 11.620,25 da incassare a residuo nel 2008) e dai proventi della vendita delle pubblicazioni edita dal C.I.S.A.M. o in convenzione con altri Enti per € 333.691,28.

Per quanto riguarda le uscite si evidenziano, in particolare, gli oneri per il personale pari ad € 224.450,68 e le spese di funzionamento per € 489.226,74 di cui € 184.318,05 relative alle spese attinenti l'attività editoriale ed € 74.552,50 relative alle spese per l'organizzazione della Settimana di studio e l'erogazione in denaro o sotto forma di ospitalità ai fruitori delle borse di studio.

In ordine all'attività scientifica il 2007 è stato caratterizzato dalla preparazione e svolgimento della cinquantacinquesima Settimana di Studio dal tema: "L'acqua nei secoli altomedievali".

Nel 2007 sono stati pubblicati i seguenti volumi:

#### COLLANE:

- "Atti delle Settimane di studio": vol. LIV. *Olio e vino nell'alto medioevo*
- "Istituzioni e Società": *La marca della Liguria orientale e gli Obertenghi*
- "Miscellanea": *L'olmo, la quercia, il nido di gazze. Ricordi di Vito Fumagalli (1938-1997)*
- "Studi": *La regalità sacra nel medioevo? L'Anonimo Normanno e la Riforma romana (secc.XI-XII)*
- "Istituzioni e Società": *Il papa e le città. Papato e comuni in Italia centro-settentrionale durante la prima metà del secolo XIII*
- "Atti dei Congressi": *Atti del XVIII Congresso internazionale «Carlo Magno e le Alpi» Susa, 19-20 ottobre 2006*
- "Atti delle Settimane di studio": *La scuola nell'Occidente latino dell'alto medioevo*
- "Testi, studi, strumenti": *Dieta, salute, calendari*
- "Incontri di studio": *Committenza, scelte insediative e organizzazione patrimoniale nel medioevo. Atti del Convegno di studio (Tergu, 15-17 settembre 2006)*

#### PERIODICI:

- "Studi Medievali": *III serie, anno XLVIII - fasc. I e II (2007)*
- "Temporis Signa": *fascicolo II/2007*

#### COLLANE IN CONVENZIONE:

- Atti dei convegni dell' "Accademia Tudertina" e del "Centro di Studi sulla spiritualità medievale": vol. 20 (XLIII), *Pietro Lombardo*
- Atti dei Convegni della "Società Internazionale di Studi Francescani di Assisi": vol. 17 (XXXIV), *Angelo Clareno francescano*
- "Quaderni del Centro per il collegamento degli studi medievali e umanistici in Umbria": *Narni e i suoi statuti medievali. Atti del convegno di studio, a cura di L.Andreani, L.Ermini Pani ed E.Menestò.*
- "Quaderni della Rivista di Bizantinistica": vol. 11, *Iconologia della sacralità del potere: il tondo Angaran e l'etimasia*; vol. 12, *Oratio funebris in laudem sancti Iohannis Chrysostomi. Epitaffio attribuito a Martirio di Antiochia.*

- "Atti Fondazione San domenico": *Puglia tra grotte e borghi. Insediamenti rupestri e insediamenti urbani: persistenze e differenze*
- "Uomini e mondi medievali": vol. 11. *Simone da Collazzone francescano e il processo per la sua canonizzazione (1252)*; vol. 12, *La vita e l'opera di Iacopone da Todi, Atti del Convegno*
- "Fonti documentarie della Marca medievale": vol. 1 e 2, *Il libro rosso del comune di Iesi. Codice 2 e Codice 2 dell'Archivio storico del comune di Iesi*
- PERIODICI IN CONVENZIONE:
- "Bizantinistica": vol. VIII (2006)
- "Franciscana": vol. VIII (2006)
- "Medioevo e Rinascimento": vol. XVII (2006)

Prima di passare all'esame del Conto Consuntivo è opportuno evidenziare che l'ammontare dei residui attivi delle entrate correnti, pari a € 67.647,74, è costituito prevalentemente dall'importo delle fatture per vendita pubblicazioni emesse alla fine del 2007 e quindi non riscosso nel relativo periodo finanziario. Di contro nell'importo di € 93.316,13 dei residui passivi delle spese correnti incide principalmente l'ammontare delle quote spettanti ad altri Enti per vendite di volumi in coedizione come da convenzioni stipulate.

Si evidenzia, inoltre, che in sede di consuntivo si è proceduto all'accertamento della consistenza dei residui attivi e passivi provenienti dagli esercizi precedenti. Con tale operazione sono stati cancellati residui attivi per € 2.440,30 dovuti a crediti per vendita pubblicazioni ritenuti inesigibili dopo avere esperito tutti gli atti per ottenerne la riscossione, o annullati con note di credito a seguito di restituzione di volumi.

Sotto l'aspetto finanziario il Conto Consuntivo espone le seguenti risultanze:

Fondo di cassa al 31.12.2006.....	€	1.107.238,61
<u>ENTRATE</u>		
somme rimosse in conto competenza	€	707.634,16
somme rimosse in conto residui	"	91.593,95
		-----
	€	799.228,11
<u>USCITE</u>		
somme pagate in conto competenza	€	772.449,34
somme pagate in conto residui	"	289.023,54
		-----
	€	1.061.472,88
Fondo di cassa al 31.12.2007.....	€	844.993,84
<u>Residui attivi al 31.12.2007</u>		
residui degli esercizi precedenti	€	1.187.492,21
residui dell'esercizio	"	67.647,74
		-----
	€	1.255.139,95
<u>Residui passivi al 31.12.2007</u>		
residui degli esercizi precedenti	€	1.596.775,88
residui dell'esercizio	"	117.293,00
		-----
	€	1.714.068,88
AVANZO DI AMMINISTRAZIONE AL 31.12.2007.....	€	386.064,91

La situazione del rendiconto economico presenta un risultato in diminuzione del patrimonio di € 51.880,60. E' opportuno evidenziare che nella Cat. III - spese di funzionamento - gli oneri che

hanno determinato una incidenza modificativa del patrimonio ammontano ad € 420.259,13 su un totale di € 489.226,74 impegnati nel corso dell'anno; pertanto la differenza di € 68.967,61 è da considerare come spesa permutativa del patrimonio che non trova incidenza sul Conto Economico.

Dall'esame particolareggiato del conto consuntivo si rilevano le seguenti variazioni nei confronti delle previsioni:

### **PARTE I - ENTRATE**

#### Maggiori Entrate:

Tit.I Cat.2 Cap. 3: Contributi e concorsi erogati da Enti Pubblici	€	6.642,29
Tit.I Cat.3 Cap. 2: Interessi attivi su depositi e conti correnti	"	2.424,65
Tit.I Cat.4 Cap. 1: Entrate correttive e compensative	"	480,60
		-----
	€	9.547,54
		=====

#### Minori Entrate:

Tit.I Cat.1 Cap. 1: Proventi vendita pubblicazioni edite dal Centro	€	56.308,72
" I " 1 " 2: Entrate eventuali	"	8.446,12
" I " 2 " 4: Contributi di privati	"	28.620,74
" I " 3 " 1: Fitti di immobili	"	236,00
		-----
	€	93.611,58
		=====

Le variazioni in più e in meno che si riscontrano tra le "Partite di giro delle Entrate" trovano esatta corrispondenza nello stesso titolo delle Uscite.

### **PARTE II - USCITE**

#### Minori spese:

Tit.I Cat.1 Cap. 2: Compensi, indennità, rimborsi agli organi collegiali	€	2.082,52
" I " 1 " 3: Compensi, indennità e rimborsi ai Revisori	"	391,58
" I " 2 " 1: Compensi personale straordinario per collaborazione	"	1.708,82
" I " 2 " 2: Stipendi al personale dipendente	"	1.282,57
" I " 2 " 4: Oneri previdenziali e assistenziali a carico del Centro	"	6.272,94
" I " 2 " 5: Competenze accessorie personale in servizio	"	1.183,44
" I " 2 " 7: Indennità e rimborso spese trasporto per missioni	"	1.601,55
" I " 2 " 10: Fondo prevenzione sicurezza sui luoghi di lavoro - D.L.626	"	258,50
" I " 3 " 1: Acquisto libri, riviste, giornali ed altre pubblicazioni	"	744,11
" I " 3 " 2: Spese acquisto materiale di consumo	"	65,49
" I " 3 " 4: Fitto locali	"	4.882,85
" I " 3 " 5: Manutenzione, riparazione locali e impianti	"	2.222,84
" I " 3 " 6: Manutenzione, riparazione mobili arredi ed attrezzature	"	29,21
" I " 3 " 7: Spese postali, telefoniche	"	2.947,53
" I " 3 " 8: Canone acqua	"	247,15
" I " 3 " 9: Spese per energia elettrica e illuminazione	"	787,46
" I " 3 " 11: Trasporti e facchinaggio	"	1.164,61
" I " 3 " 15: Spese di rappresentanza	"	62,94
" I " 3 " 18: Spese pubblicazione Atti Settimane di studio	"	3.853,71




Tit.I Cat.3 Cap.19: Spese pubblicazione Rivista Studi medievali (stampa, compensi	€	1.586,42
“ I “ 3 “ 24: Spese per studi, indagini, rilevazioni, quote associative	“	7.780,17
“ I “ 3 “ 25: Spese pubblicazione Atti Convegni Accademia Tudertina	“	2.122,68
“ I “ 3 “ 26: Spese pubblicazione Collana Biblioteca del C.C.S.M.U.U.	“	315,91
“ I “ 3 “ 28: Collane varie del Centro	“	1.004,98
“ I “ 3 “ 30: Spese pubblicazione Collana Fonti storico giuridiche	“	159,63
“ I “ 3 “ 36: Spese pubblicazione Atti Convegni Soc. Int.le Studi Francescani	“	1.427,76
“ I “ 3 “ 41: Quote S.I.S.M.E.L. come da convenzioni	“	47,21
“ I “ 3 “ 42: Spese pubblicazione Quaderni della Rivista di Bizantinistica	“	198,27
“ I “ 3 “ 43: Quote F.E.F. come da convenzioni	“	652,02
“ I “ 3 “ 44: Spese pubblicazione Rivista di Bizantinistica	“	2.246,30
“ I “ 3 “ 45: Spese pubblicazione Rivista Franciscana	“	1.543,55
“ I “ 3 “ 47: Spese pubblicazione Atti Convegni Fondazione San Domenico	“	841,46
“ I “ 3 “ 49: Rivista Temporis Signa	“	3.599,00
“ I “ 3 “ 50: Pubblicazione Le fonti della Marca medievale	“	1.000,00
“ I “ 4 “ 2: Spese e commissioni bancarie	“	110,21
“ I “ 5 “ 2: Spese correttive e compensative	“	298,62
“ II “ 6 “ 1: Rinnovo e acquisto immobili	“	2.631,94
“ II “ 6 “ 2: Rinnovo e acquisto arredi e attrezzature	“	3.223,20
“ II “ 6 “ 3: Premi assicurazione TFR personale dipendente	“	863,65
	-----	
	€	<u>63.442,80</u>

Le variazioni in più ed in meno che si riscontrano tra le "Partite di giro" delle Uscite trovano esatta corrispondenza nello stesso titolo delle Entrate.

Per quanto sopra esposto si invita il Consiglio di Amministrazione ad approvare il Conto Consuntivo 2007 ed a ratificare le variazioni dei residui attivi e passivi, derivanti da un riaccertamento dei singoli fatti di gestione operati a livello amministrativo, ai sensi di quanto previsto dall'art. 43 del Regolamento per l'amministrazione e la contabilità della Fondazione.

Il Ragioniere



PAGINA BIANCA

RELAZIONE  
DEL COLLEGIO SINDACALE

PAGINA BIANCA

**VERBALE N. 164**

Nel giorno 26 marzo 2008 alle ore 10,00, presso la sede della Fondazione CISAM in Spoleto, si è riunito il Collegio Sindacale nelle persone del Dott. Giovanni Criscuoli, Dott.ssa Roberta Peri e Dott. Vincenzo Consiglio per esaminare il seguente ordine del giorno:

- 1) approvazione bilancio consuntivo 2007;
- 2) approvazione variazioni di bilancio 2008;
- 3) verifica di cassa;
- 4) varie e eventuali.

Il collegio da atto che la documentazione relativa al conto consuntivo 2007 ed alle variazioni al bilancio preventivo 2008 è stata fornita tramite posta ordinaria ed e-mail dal personale amministrativo della Fondazione nei giorni precedenti. Ciò ha consentito al Collegio di procedere ad un esame preliminare dei documenti contabili ai fini della stesura dell'odierna relazione.

**1) Conto Consuntivo 2007**

Il documento contabile in esame - composto dal rendiconto finanziario, dalla situazione patrimoniale e dal conto economico, così come prescritto dall'art. 37 del vigente Regolamento di contabilità della Fondazione - e corredato dalla relazione del Responsabile amministrativo e del Presidente - sarà sottoposto al Consiglio di Amministrazione nella seduta che si terrà oggi alle ore 15,30.

La gestione 2007 presenta un disavanzo di competenza pari ad € 114.460,44, determinato dal raffronto fra i seguenti elementi contabili:

- accertamenti	€ 775.281,90
- impegni	€ 889.742,34
	-----
- disavanzo di competenza	€ 114.460,44

Tale risultato contabile è analizzabile attraverso gli scostamenti che si sono verificati complessivamente nella gestione, fra gli accertamenti/impegni rispetto alle previsioni definitive delle corrispondenti entrate/uscite di bilancio. Si riepilogano qui appresso (con esclusione delle partite di giro) tali elementi contabili:

**Fattori positivi di gestione:**

- maggiori accertamenti d'entrata	€ 9.547,54	
- minori impegni d'uscita	€ 63.442,80	
	-----	+ € 72.990,34

**Fattori negativi di gestione:**

- minori accertamenti d'entrata	€ 93.611,58	
- maggiori impegni d'uscita	€ -----	
- prelevamento avanzo amm.ne	€ 93.839,20	
	-----	- € 187.450,78
		-----
Disavanzo di competenza		€ 114.460,44
		-----



Prima di analizzare gli elementi contabili derivanti dagli scostamenti fra le previsioni di bilancio e gli accertamenti/impegni di gestione (che determinano il citato disavanzo di competenza) occorre precisare che nel corso dell'anno 2007 il Consiglio di Amministrazione della Fondazione CISAM aveva provveduto ad apportare alcune modifiche al bilancio preventivo (deliberazioni del 11.4 e del 7.11.2007) necessarie ad accogliere l'utilizzo di proprie risorse finanziarie (prelevamento dall'avanzo di amministrazione per € 93.839,20).

Il risultato della gestione di competenza è sostanzialmente riconducibile ad alcuni minori impegni di spesa rispetto agli stanziamenti di bilancio, conseguenti sia a più oculati interventi di gestione nell'ambito delle spese di funzionamento amministrativo che ad una rimodulazione del programma di alcune attività editoriali.

In concreto, gli elementi contabili più significativi che compongono il citato disavanzo di competenza di € 114.460,44 derivano dai seguenti fatti di gestione:

1) elementi positivi

a) per le entrate:

- dai maggiori accertamenti per contributi e concorsi erogati da Enti pubblici (€ 6.642,29);
- da maggiori interessi attivi maturati sul conto di tesoreria (€ 2.424,65);
- da maggiori entrate correttive e compensative (€ 480,60);

b) per le uscite:

- da economie di spesa per € 63.442,80 sostanzialmente dovute ad una attenta gestione delle spese di funzionamento e per il personale (€ 56.724,01) oltre a minori spese in conto capitale (€ 6.718,79).

2) elementi negativi

- dai minori proventi per: vendita di pubblicazioni (€ 56.308,72); entrate eventuali (€ 8.446,12); contributi di privati (€ 28.620,74); fitto immobili (€ 236,00).

Tra le voci di segno negativo maggiore rilievo assume l'accertamento di minori entrate relative alla vendita di pubblicazioni rispetto a quelle preventivate. In merito, il Collegio constata che il risultato è sicuramente influenzato da fattori esogeni quali la crisi generalizzata dei mercati ed i minori finanziamenti agli enti che usualmente acquistano i prodotti librari della Fondazione. Pur tuttavia non possiamo che ribadire la necessità di intraprendere azioni più mirate ed efficaci per cercare di incrementare tale principale fonte di entrata.

Il Collegio ribadisce l'invito a controllare ed a rinegoziare frequentemente le condizioni contrattuali relative alla tenuta del conto Tesoreria CA.RI.SPO. allo scopo di ottenere maggiori vantaggi economici in considerazione delle mutevoli condizioni di mercato e dell'entità della giacenza media.

L'analisi degli scostamenti derivanti da altri fatti di gestione di minore rilievo conduce, invece, sia a fenomeni generalizzati di contenimento della spesa che a prudente stima delle previsioni di bilancio.

Il risultato finanziario complessivo alla fine della gestione 2007 è dato da un avanzo di amministrazione di € 386.064,91, in conseguenza di quanto venutosi a determinare nel corso dell'esercizio sia sulla gestione di competenza che su quella dei residui:

- avanzo di amministrazione a fine anno 2006	+ €	499.379,51	
- disavanzo di competenza 2007	- €	114.460,44	
- variazioni sui residui (cancellazioni):			
attivi	- €	2.440,30	
passivi	+ €	3.586,14	
avanzo di amministrazione al 31.12.2007	€	386.064,91	

La cancellazione dei residui attivi è stata determinata dal mancato incasso di proventi vendita pubblicazioni (- € 2.440,30).

*lp* *RB*

Le cancellazioni sui residui passivi (€ 3.586,14) si riferiscono ad una rideterminazione della effettiva entità di alcuni impegni di spesa di fine anno 2006 relativi al rinnovo ed acquisto arredi e attrezzature (€ 1.799,64) ed alla categoria “spese di funzionamento” amministrativo ed istituzionale (in particolare: cap. 1.3.49 “Rivista Temporis Signa” € 1.490,40 e cap. 1.3.47 “atti convegno San Domenico” € 296,10).

Le variazioni dei residui attivi e passivi risultanti dal documento contabile in esame saranno sottoposti al Consiglio di Amministrazione per la necessaria ratifica unitamente al conto consuntivo, ai sensi di quanto previsto dall’art. 43 del vigente Regolamento per l’amministrazione e la contabilità.

Sull’argomento, il Collegio – come di consueto – evidenzia che il “tasso di smaltimento” dei residui presenta i seguenti indici:

- i residui attivi risultanti all’inizio dell’anno 2007 sono stati realizzati per il 96% rispetto al 64% dell’esercizio precedente (sono rimaste da riscuotere, principalmente, alla fine dell’esercizio, somme relative a proventi da vendite di pubblicazioni);
- i residui passivi risultano estinti nel corso dell’anno per circa il 32% rispetto a circa il 96% del esercizio 2006. Tale risultato è stato influenzato dalla circostanza che, nel corso dell’esercizio 2007 – pur in presenza dello stanziamento di spese in conto capitale – non è stato possibile effettuare i relativi lavori di ristrutturazione di Palazzo Arroni.

Il Collegio precisa comunque che la citata analisi sul “tasso di smaltimento” dei residui trova riferimento ai titoli I° e II° di entrata e di uscita del bilancio della Fondazione, con esclusione dei movimenti finanziari del titolo III° (“partite di giro”) ove risultano contabilizzati: fra le entrate, il credito derivante dall’immobilizzazione di *surplus* di liquidità di cassa (obbligazioni su c/c postale) per euro 211.032,91 ed i residui relativi al contributo terremoto per Euro 975.047,84; fra le uscite, i debiti legati alla chiusura della gestione del “Progetto Medioevo-Europa”, relativo ad un contributo finalizzato del CNR per la digitalizzazione di alcune pubblicazioni, per Euro 37.800,23 ed i costi di ristrutturazione di Palazzo Arroni, finanziati con il citato contributo terremoto, per Euro 1.341.124,05.

In relazione alla consistenza finale dell’avanzo di amministrazione al 31.12.2007 (€ 386.064,91) il Collegio Sindacale – a margine delle considerazioni espresse anche in precedenti verifiche – rileva che l’entità di tale risorsa finanziaria presenta un lieve miglioramento rispetto a quella “presunta” alla stessa data, pari ad euro 357.640,39, determinata in occasione della formulazione del bilancio preventivo di spesa per l’anno 2008.

L’entità dell’avanzo di amministrazione pone la Fondazione in una situazione di relativa solidità finanziaria a sostegno delle proprie attività istituzionali, ferma restando l’esigenza già evidenziata di monitorare il trend negativo costituito dai minori introiti che hanno generato il disavanzo di competenza.

Per effetto degli elementi finanziari ed economici della gestione, nel corso dell’esercizio 2007 si è registrato un decremento della consistenza netta patrimoniale pari ad € 51.880,60.

Oltre alle variazioni verificatesi nel corso dell’anno in esame sugli elementi tipicamente finanziari (cassa, crediti e debiti) – di cui si è già detto, a proposito della consistenza netta dell’avanzo di amministrazione – le variazioni delle altre voci del patrimonio derivano, sostanzialmente, da operazioni di gestione c.d. “permutative” riguardanti la produzione libraria, la biblioteca specialistica, gli arredi e le attrezzature. Le diminuzioni del patrimonio derivano, invece, dalla imputazione di operazioni tipicamente economiche non dipendenti da movimenti finanziari, quali quelle connesse alle quote annue di ammortamento per beni mobili ed immobili.

Il prospetto di “conto economico” allegato al rendiconto dell’anno 2007 presenta l’analisi dei movimenti finanziari e non finanziari della gestione. Il risultato economico (- € 51.880,60) coincide, come dovuto, con la variazione della consistenza netta patrimoniale già indicata in precedenza.



In merito all'impiego del patrimonio immobiliare, relativamente alla situazione dei palazzi Ancaiani e Arroni, il Collegio ha avuto modo di verificare che nel corso dell'anno 2007 la Fondazione CISAM ha riscosso fitti attivi per € 9.264,00 (per porzione palazzo Arroni), mentre ha sostenuto oneri di affitto per € 7.117,15 (per l'uso della sede di palazzo Ancaiani).

Sulla base dell'esame della gestione dell'esercizio 2007, effettuato direttamente presso la sede della Fondazione CISAM nell'ultimo periodo, il Collegio Sindacale attesta la correttezza procedurale e di contabilizzazione delle relative operazioni.

In conclusione, il Collegio Sindacale, nell'esprimere parere favorevole sul documento contabile in esame, ritiene che lo stesso possa essere rimesso al Consiglio di Amministrazione della Fondazione CISAM per la dovuta approvazione.

## **2) Variazioni al bilancio preventivo 2008**

Il Collegio ha preso in esame una proposta di variazione al bilancio preventivo 2008 che – ai sensi dell'art. 21 del Regolamento di Contabilità – verrà presentata al Consiglio di Amministrazione nella riunione fissata per il 26 marzo 2008.

Con la variazione in questione si propone un incremento di alcuni capitoli di spesa per € 158.755,92 – in termini di competenza e di cassa – attraverso un prelevamento dall'avanzo di amministrazione per pari importo.

In concreto, il citato atto contabile determina sulla struttura del bilancio preventivo una variazione maggiorativa, sulle entrate e le uscite, come riportato qui di seguito:

	ENTRATE	USCITE
• Prelevamento dall'avanzo di amm.ne	+ € 158.755,92	
• Incremento capitoli di spesa:		
- cap. 01.02.03 Emolumenti per competenze arretrate		+ € 5.755,92
- cap. 01.03.24 Consulenze e quote associative		+ € 28.000,00
- cap. 02.06.01 Rinnovo ed acquisto immobili		+ € 125.000,00
	+ € 158.755,92	+ € 158.755,92
Totale a pareggio		

Le variazioni di bilancio proposte per la parte corrente riguardano spese correnti e di funzionamento relative al personale dipendente (cap. 01.02.03 Emolumenti per competenze arretrate) e alle attività istituzionali (cap. 01.03.24 Consulenze e quote associative) oltre a spese in conto capitale (cap. 02.06.01 Rinnovo ed acquisto immobili).

In considerazione delle motivazioni che sono alla base della proposta di variazione al bilancio in questione e valutata la disponibilità delle risorse che si intendono utilizzare, il Collegio esprime parere favorevole per l'esame delle stesse da parte del Consiglio di Amministrazione.

## **3 Verifica di cassa**

La verifica viene compiuta con riferimento al 29 febbraio, data dell'ultimo riepilogo contabile mensile prodotto dalla Cassa di Risparmio di Spoleto, Istituto cassiere della Fondazione CISAM.

Le scritture contabili della Fondazione presentano, alla citata data, i seguenti elementi:

• fondo di cassa all'1.1.2008		€ 844.993,84
- riscossioni (reversali da n. 1 a n. 24):		
in c/ competenza	€ 19.950,19	
in c/ residui	€ 17.354,00	
	€ 37.304,19	
Totale		€ 37.304,19



- pagamenti (mandati da n. 1 a n. 74)		
in c/ competenza	€ 71.541,84	
in c/ residui	€ 58.826,04	
	<hr/>	
	€ 130.367,88	
• saldo di cassa al 29.02.2008		€ 751.930,15

L'estratto conto prodotto dall'Istituto cassiere, alla stessa data del 29.02.2008, presenta un saldo di cassa di € 778.644,53 superiore a quello risultante dal giornale di cassa per € 26.714,38. La differenza è dovuta ad esazioni senza reversali per € 27.486,38, pagamenti senza mandati per € 12.919,05, mandati da pagare da parte della Banca per € 12.147,05.


#### Verifica piccola cassa

Il saldo fisico di piccola cassa alla data odierna è pari ad Euro 13.420,37 e coincide con le registrazioni effettuate sull'apposito registro. Il saldo è di ammontare rilevante in considerazione del prelievo di Euro 12.911,63 effettuato in data 25 marzo u.s. (mandato n. 108/08) per il sostenimento di spese vive da affrontare nel corso della Settimana di Studi che avrà inizio domani 27 marzo 2008.

Letto, approvato e sottoscritto.

IL COLLEGIO SINDACALE

CRISCIOLI Giovanni  


PERI Roberta  


CONSIGLIO Vincenzo  


PAGINA BIANCA

## BILANCIO CONSUNTIVO

PAGINA BIANCA

CONTO CONSUNTIVO  
ENTRATA

PAGINA BIANCA

DESCRIZIONE	STANZIAMENTI DEFINITIVI DI BILANCIO		CONTO TESORERIA		DETERMINAZIONI DEL CONSIGLIO			MAGG. o MINORI ENTRATE
			RISCOSSIONI	RISCOSSIONI	RESIDUI DA RIP.	ACCERTAMENTI		
	RS	Residui (A)	Residui (B)	da Residui (C)	da Residui (D)	Residui (E=C+D)	(F=A-E)	
	CP	Competenza (G)	Competenza (H)	di Compet. (I)	da Compet. (L)	Compet. (M=I+L)	(N=G-M)	
	CS	Cassa (O)	Cassa (P)	Tot. Cassa (Q)			(R=O-Q)	
T				Tot. Res. (S=D+L)	Tot. Acc. (T=E+M)			
<b>TITOLO I</b> =====								
<b>ENTRATE CORRENTI</b>								
<b>CATEGORIA I</b> -----								
<b>ENTRATE DERIVANTI DALL'ATTIVITA' ISTITUZIONALE</b>								
Cod. 101000 Cap. 10101 Art.								
Proventi vendita pubblicazioni edite dal Centro.....	RS	69.322,66	65.470,90	65.470,90	1.411,46	66.882,36	-2.440,30	
	CP	390.000,00	279.570,59	279.570,59	54.120,69	333.691,28	-56.308,72	
	CS	369.515,66	345.041,49	345.041,49			-24.474,17	
	T				55.532,15	400.573,64		
Cod. 101000 Cap. 10102 Art.								
Entrate eventuali.....	RS							
	CP	30.000,00	21.507,08	21.507,08	46,80	21.553,88	-8.446,12	
	CS	30.000,00	21.507,08	21.507,08			-8.492,92	
	T				46,80	21.553,88		
<b>TOTALE CATEGORIA I</b>	RS	69.322,66	65.470,90	65.470,90	1.411,46	66.882,36	-2.440,30	
	CP	420.000,00	301.077,67	301.077,67	54.167,49	355.245,16	-64.754,84	
	CS	399.515,66	366.548,57	366.548,57			-32.967,09	
	T				55.578,95	422.127,52		
<b>CATEGORIA II</b> -----								
<b>FINANZIAMENTI E CONTRIBUTI</b>								
Cod. 102000 Cap. 10201 Art.								
Contributo ordinario a carico dello Stato.....	RS							
	CP							
	CS							
	T							

## XVI LEGISLATURA — DISEGNI DI LEGGE E RELAZIONI — DOCUMENTI

DESCRIZIONE		STANZIAMENTI DEFINITIVI DI BILANCIO		CONTO TESORERIA			DETERMINAZIONI DEL CONSIGLIO		MAGG. o MINORI ENTRATE
				RISCOSSIONI	RISCOSSIONI	RESIDUI DA RIP.	ACCERTAMENTI		
		RS	Residui (A)	Residui (B)	da Residui (C)	da Residui (D)	Residui (E=C+D)	(F=A-E)	
		CP	Competenza (G)	Competenza (H)	di Compet. (I)	da Compet. (L)	Compet. (M=I+L)	(N=G-H)	
		CS	Cassa (O)	Cassa (P)	Tot. Cassa (Q)			(R=O-Q)	
T				Tot. Res. (S=D+L)	Tot. Acc. (T=E+M)				
Cod. 102000 Cap. 10202 Art.									
Finanziamenti a carico dello stato.....	RS								
	CP	232.405,00	220.784,75	220.784,75	11.620,25	232.405,00			-11.620,25
	CS	232.405,00	220.784,75	220.784,75					
( 3 )	T				11.620,25	232.405,00			
Cod. 102000 Cap. 10203 Art.									
Contributi e concorsi erogati da Enti Pubblici.....	RS	26.122,84	26.122,85	26.122,85		26.122,85			0,01
	CP	30.000,00	35.142,29	35.142,29	1.500,00	36.642,29			6.642,29
	CS	56.122,84	61.265,14	61.265,14					5.142,30
( 4 )	T				1.500,00	62.765,14			
Cod. 102000 Cap. 10204 Art.									
Contributi di privati.....	RS								
	CP	60.000,00	31.019,26	31.019,26	360,00	31.379,26			-28.620,74
	CS	60.000,00	31.019,26	31.019,26					-28.980,74
( 5 )	T				360,00	31.379,26			
TOTALE CATEGORIA II	RS	26.122,84	26.122,85	26.122,85		26.122,85			0,01
	CP	322.405,00	286.946,30	286.946,30	13.480,25	300.426,55			-21.978,45
	CS	348.527,84	313.069,15	313.069,15					-35.458,69
( 6 )	T				13.480,25	326.549,40			
CATEGORIA III									
-----									
REDDITI E PROVENTI PATRIMONIALI									
Cod. 103000 Cap. 10301 Art.									
Fitti di immobili.....	RS								
	CP	9.500,00	9.264,00	9.264,00		9.264,00			-236,00
	CS	9.500,00	9.264,00	9.264,00					-236,00
( 6 )	T					9.264,00			
Cod. 103000 Cap. 10302 Art.									
Interessi attivi su mutui, depositi e conti correnti.....	RS								
	CP	14.000,00	16.424,65	16.424,65		16.424,65			2.424,65
	CS	14.000,00	16.424,65	16.424,65					2.424,65
( 7 )	T					16.424,65			



DESCRIZIONE	STANZIAMENTI DEFINITIVI DI BILANCIO	CONTO TESORERIA		DETERMINAZIONI DEL CONSIGLIO		MAGG. o MINOR. ENTRATE
		RISCOSSIONI	RISCOSSIONI	RESIDUI DA RIP.	ACCERTAMENTI	
	RS Residui (A)	Residui (B)	da Residui (C)	da Residui (D)	Residui (E=C+D)	(F=A-E)
	CP Competenza (G)	Competenza (H)	di Compet. (I)	da Compet. (L)	Compet. (M=I+L)	(N=G-M)
	CS Cassa (O)	Cassa (P)	Tot. Cassa (Q)			(R=O-Q)
T				Tot. Res. (S=D+L)	Tot. Acc. (T=E+M)	
TOTALE CATEGORIA III	RS					
	CP	23.500,00	25.688,65	25.688,65		25.688,65
	CS	23.500,00	25.688,65	25.688,65		2.188,65
	T					2.188,65
CATEGORIA IV						
ENTRATE NON CLASSIFICABILI IN ALTRE VOCI						
Cod. 104000 Cap. 10401 Art.						
Entrate correttive e compensa-	RS					
ive.....	CP	100,00	580,60	580,60		580,60
	CS	100,00	580,60	580,60		480,60
	T					580,60
TOTALE CATEGORIA IV	RS					
	CP	100,00	580,60	580,60		580,60
	CS	100,00	580,60	580,60		480,60
	T					580,60

DESCRIZIONE	STANZIAMENTI DEFINITIVI DI BILANCIO	CONTO TESORERIA		DETERMINAZIONI DEL CONSIGLIO			MAGG. o MINORI ENTRATE
		RISCOSSIONI	RISCOSSIONI	RESIDUI DA RIP.	ACCERTAMENTI		
	RS Residui (A)	Residui (B)	da Residui (C)	da Residui (D)	Residui (E=C+D)	(F=A-E)	
	CP Competenza (G)	Competenza (H)	di Compet. (I)	da Compet. (L)	Compet. (M=I+L)	(N=G-M)	
	CS Cassa (O)	Cassa (P)	Tot. Cassa (Q)			(R=O-Q)	
T				Tot. Res. (S=D+L)	Tot. Acc. (T=E+M)		
RIASSUNTO DEL TITOLO I *****							
ENTRATE CORRENTI							
CATEGORIA I							
ENTRATE DERIVANTI DALL'ATTIVITA' ISTITUZIONALE	RS	69.322,66	65.470,90	65.470,90	1.411,46	66.882,36	-2.440,30
	CP	420.000,00	301.077,67	301.077,67	54.167,49	355.245,16	-64.754,84
	CS	399.515,66	366.548,57	366.548,57			-32.967,09
	T				55.578,95	422.127,52	
CATEGORIA II							
FINANZIAMENTI E CONTRIBUTI	RS	26.122,84	26.122,85	26.122,85		26.122,85	0,01
	CP	322.405,00	286.946,30	286.946,30	13.480,25	300.426,55	-21.978,45
	CS	348.527,84	313.069,15	313.069,15			-35.458,69
	T				13.480,25	326.549,40	
CATEGORIA III							
REDDITI E PROVENTI PATRIMONIALI	RS						
	CP	23.500,00	25.688,65	25.688,65		25.688,65	2.188,65
	CS	23.500,00	25.688,65	25.688,65			2.188,65
	T					25.688,65	
CATEGORIA IV							
ENTRATE NON CLASSIFICABILI IN ALTRE VOCI	RS						
	CP	100,00	580,60	580,60		580,60	480,60
	CS	100,00	580,60	580,60			480,60
	T					580,60	
TOTALE DEL TITOLO I	RS	95.445,50	91.593,75	91.593,75	1.411,46	93.005,21	-2.440,29
	CP	766.005,00	614.293,22	614.293,22	67.647,74	681.940,96	-84.064,04
	CS	771.643,50	705.886,97	705.886,97			-65.756,53
	T				69.059,20	774.946,17	

DESCRIZIONE	STANZIAMENTI DEFINITIVI DI BILANCIO	CONTO TESORERIA	DETERMINAZIONI DEL CONSIGLIO			MAGG. o MINORI ENTRATE
		RISCOSSIONI	RISCOSSIONI	RESIDUI DA RIP	ACCERTAMENTI	
	RS Residui (A)	Residui (B)	da Residui (C)	da Residui (D)	Residui (E=C+D)	(F=A-E)
	CP Competenza (G)	Competenza (H)	di Compet. (I)	da Compet. (L)	Compet. (M=I+L)	(N=G-M)
	CS Cassa (O)	Cassa (P)	Tot. Cassa (Q)			(R=O-Q)
T				Tot. Res. (S=D+L)	Tot. Acc. (T=E+M)	
TITOLO II =====						
ENTRATE IN CONTO CAPITALE						
CATEGORIA V -----						
ENTRATE IN CONTO CAPITALE						
Cod. 205000 Cap. 20501 Art. Entrate straordinarie da investire.....	RS CP CS T					
Cod. 205000 Cap. 20502 Art. T.F.R. per polizze assicurative personale dipendente.....	RS CP CS T					
TOTALE CATEGORIA V	RS CP CS T					

DESCRIZIONE	STANZIAMENTI DEFINITIVI DI BILANCIO	CONTO TESORERIA	DETERMINAZIONI DEL CONSIGLIO			MAGG. o MINOR ENTRATE
		RISCOSSIONI	RISCOSSIONI	RESIDUI DA RIP	ACCERTAMENTI	
	RS Residui (A)	Residui (B)	da Residui (C)	da Residui (D)	Residui (E=C+D)	(F=A-E)
	CP Competenza (G)	Competenza (H)	di Compet. (I)	da Compet. (L)	Compet. (M=I+L)	(N=G-M)
	CS Cassa (O)	Cassa (P)	Tot. Cassa (Q)			(R=O-Q)
	T			Tot. Res. (S=D+L)	Tot. Acc. (T=E+M)	
RIASSUNTO DEL TITOLO II *****						
ENTRATE IN CONTO CAPITALE						
TOTALE DEL TITOLO II	RS CP CS T					

DESCRIZIONE	STANZIAMENTI DEFINITIVI DI BILANCIO	CONTO TESORERIA		DETERMINAZIONI DEL CONSIGLIO		MAGG. o MINORI ENTRATE
		RISCOSSIONI	RISCOSSIONI	RESIDUI DA RIP	ACCERTAMENTI	
	RS Residui (A)	Residui (B)	da Residui (C)	da Residui (D)	Residui (E=C+D)	(F=A-E)
	CP Competenza (G)	Competenza (H)	di Compet. (I)	da Compet. (L)	Compet. (M=I+L)	(N=G-M)
	CS Cassa (O)	Cassa (P)	Tot. Cassa (Q)			(R=O-Q)
T				Tot. Res. (S=D+L)	Tot. Acc. (T=E+M)	
<b>TITOLO III</b> -----						
PARTITE DI GIRO						
CATEGORIA VI -----						
ENTRATE AVENTI NATURA DI PARTITE DI GIRO						
Cod. 306000 Cap. 30601 Art.						
Somme riscosse per conto terzi	RS					
	CP	1,00	1.400,00	1.400,00	1.400,00	1.399,00
	CS	1,00	1.400,00	1.400,00		1.399,00
	T				1.400,00	
Cod. 306000 Cap. 30602 Art.						
Ritenute erariali su stipendi e compensi.....	RS					
	CP	11.400,00	49.639,68	49.639,68	49.639,68	38.239,68
	CS	11.400,00	49.639,68	49.639,68		38.239,68
	T				49.639,68	
Cod. 306000 Cap. 30603 Art.						
Restituzione anticipazione di cassa al Ragioniere.....	RS					
	CP	14.461,00	14.461,00	14.461,00	14.461,00	
	CS	14.461,00	14.461,00	14.461,00		
	T				14.461,00	
Cod. 306000 Cap. 30604 Art.						
Restituz.anticipaz.di cassa al Direttore della Rivista S.M.	RS					
	CP					
	CS					
	T					
Cod. 306000 Cap. 30605 Art.						
Restituzione anticipazioni di erose.....	RS	211.032,91		211.032,91	211.032,91	
	CP					
	CS					
	T			211.032,91	211.032,91	

DESCRIZIONE	STANZIAMENTI DEFINITIVI DI BILANCIO	CONTO TESORERIA				DETERMINAZIONI DEL CONSIGLIO		MAGG. o MINOR ENTRATE
		RISCOSSIONI	RISCOSSIONI	RESIDUI DA RIP	ACCERTAMENTI			
	RS Residui (A)	Residui (B)	da Residui (C)	da Residui (D)	Residui (E=C+D)	(F=A-E)		
	CP Competenza (G)	Competenza (H)	di Compet. (I)	da Compet. (L)	Compet. (M=I+L)	(N=G-M)		
	CS Cassa (O)	Cassa (P)	Tot. Cassa (Q)			(R=O-Q)		
T				Tot. Res. (S=D+L)	Tot. Acc. (T=E+M)			
Cod. 306000 Cap. 30606 Art.								
Ritenute previdenz. ed assistenz. sindacali a carico personale ( 13 )	RS 0,20 CP 2.600,00 CS 2.600,20 T	0,20 15.848,87 15.849,07	0,20 15.848,87 15.849,07	0,20 15.848,87 15.849,07	0,20 15.848,87 15.849,07	0,20 15.848,87 15.849,07	13.248,87 13.248,87	
Cod. 306000 Cap. 30607 Art.								
Contributo per il progetto Meviove Europa.....	RS CP CS T							
Cod. 306000 Cap. 30608 Art.								
CONTRIBUTO TERREMOTO PALAZZORRONI..... ( 14 )	RS 975.047,84 CP CS 975.047,84 T	11.991,39 11.991,39	11.991,39 11.991,39	975.047,84 11.991,39 975.047,84	975.047,84 11.991,39 987.039,23	975.047,84 11.991,39 987.039,23	11.991,39 -963.056,45	
TOTALE CATEGORIA VI	RS 1.186.080,95 CP 28.462,00 CS 1.003.510,04 T	0,20 93.340,94 93.341,14	0,20 93.340,94 93.341,14	1.186.080,75 1.186.080,75	1.186.080,95 93.340,94 1.279.421,89	1.186.080,95 93.340,94 1.279.421,89	64.878,94 -910.168,90	

DESCRIZIONE		STANZIAMENTI DEFINITIVI DI BILANCIO	CONTO TESORERIA		DETERMINAZIONI DEL CONSIGLIO		MAGG. o MINORI ENTRATE
			RISCOSSIONI	RISCOSSIONI	RESIDUI DA RIP.	ACCERTAMENTI	
	RS	Residui (A)	Residui (B)	da Residui (C)	da Residui (D)	Residui (E=C+D)	(F=A-E)
	CP	Competenza (G)	Competenza (H)	di Compet. (I)	da Compet. (L)	Compet. (M=I+L)	(N=G-H)
	CS	Cassa (O)	Cassa (P)	Tot. Cassa (Q)			(R=O-Q)
T				Tot. Res. (S=D+L)	Tot. Acc. (T=E+M)		
RIASSUNTO DEL TITOLO III *****							
PARTITE DI GIRO							
CATEGORIA VI							
-----							
ENTRATE AVENTI NATURA DI PARTITE DI GIRO							
RS	1.186.080,95	0,20	0,20	1.186.080,75	1.186.080,95		
CP	28.462,00	93.340,94	93.340,94		93.340,94		64.878,94
CS	1.003.510,04	93.341,14	93.341,14				-910.168,90
T				1.186.080,75	1.279.421,89		
TOTALE DEL TITOLO III							
RS	1.186.080,95	0,20	0,20	1.186.080,75	1.186.080,95		
CP	28.462,00	93.340,94	93.340,94		93.340,94		64.878,94
CS	1.003.510,04	93.341,14	93.341,14				-910.168,90
T				1.186.080,75	1.279.421,89		

DESCRIZIONE		STANZIAMENTI	CONTO TESORERIA	DETERMINAZIONI DEL CONSIGLIO			MAGG. o MINORI ENTRATE
		DEFINITIVI DI BILANCIO	RISCOSSIONI	RISCOSSIONI	RESIDUI DA RIP.	ACCERTAMENTI	
	RS	Residui (A)	Residui (B)	da Residui (C)	da Residui (D)	Residui (E=C+D)	(F=A-E)
	CP	Competenza (G)	Competenza (H)	di Compet. (I)	da Compet. (L)	Compet. (M=I+L)	(N=G-M)
	CS	Cassa (O)	Cassa (P)	Tot. Cassa (Q)			(R=O-Q)
T				Tot. Res. (S=D+L)	Tot. Acc. (T=E+M)		
RIEPILOGO TITOLI *****							
TITOLO I							
ENTRATE CORRENTI							
RS	95.445,50	91.593,75	91.593,75	1.411,46	93.005,21	-2.440,29	
CP	766.005,00	614.293,22	614.293,22	67.647,74	681.940,96	-84.064,04	
CS	771.643,50	705.886,97	705.886,97			-65.756,53	
T				69.059,20	774.946,17		
TITOLO II							
ENTRATE IN CONTO CAPITALE							
RS							
CP							
CS							
T							
TITOLO III							
PARTITE DI GIRO							
RS	1.186.080,95	0,20	0,20	1.186.080,75	1.186.080,95		
CP	28.462,00	93.340,94	93.340,94		93.340,94	64.878,94	
CS	1.003.510,04	93.341,14	93.341,14			-910.168,90	
T				1.186.080,75	1.279.421,89		
TITOLO IV							
RS							
CP							
CS							
T							
TOTALE GENERALE							
RS	1.281.526,45	91.593,95	91.593,95	1.187.492,21	1.279.086,16	-2.440,29	
CP	794.467,00	707.634,16	707.634,16	67.647,74	775.281,90	-19.185,10	
CS	1.775.153,54	799.228,11	799.228,11			-975.925,43	
T				1.255.139,95	2.054.368,06		



DESCRIZIONE		STANZIAMENTI	CONTO TESORERIA	DETERMINAZIONI DEL CONSIGLIO			MAGG. o MINORI ENTRATE
		DEFINITIVI DI BILANCIO	RISCOSSIONI	RISCOSSIONI	RESIDUI DA RIP.	ACCERTAMENTI	
	RS	Residui (A)	Residui (B)	da Residui (C)	da Residui (D)	Residui (E=C+D)	(F=A-E)
	CP	Competenza (G)	Competenza (H)	di Compet. (I)	da Compet. (L)	Compet. (M=I+L)	(N=G-M)
	CS	Cassa (O)	Cassa (P)	Tot. Cassa (Q)			(R=Q-O)
T				Tot. Res. (S=D+L)	Tot. Acc. (T=E+M)		
Cap. Art.							
Saldo finanziario positivo presunto al termine dell'esercizio precedente.....		93.839,20					
Cap. 1 Art.							
Giacenza di cassa presunta all'inizio dell'esercizio....		1.107.238,61	1.107.238,61	1.107.238,61		1.107.238,61	
TOTALE GENERALE DELLE ENTRATE	RS	2.388.765,06	1.198.832,56	1.198.832,56	1.187.492,21	2.386.324,77	
	CP	888.306,20	707.634,16	707.634,16	67.647,74	775.281,90	
	CS	2.882.392,15	1.906.466,72	1.906.466,72			
	T				1.255.139,95	3.161.606,67	

PAGINA BIANCA

CONTO CONSUNTIVO  
USCITA

PAGINA BIANCA

DESCRIZIONE	STANZIAMENTI DEFINITIVI DI BILANCIO	CONTO TESORERIA		DETERMINAZIONI DEL CONSIGLIO			MINORI RESIDUI o ECONOMIE
		PAGAMENTI	PAGAMENTI	RESIDUI DA RIP	I M P E G N I		
	RS Residui (A)	Residui (B)	da Residui (C)	da Residui (D)	Residui (E=C+D)		(F=A-E)
	CP Competenza (G)	Competenza (H)	di Compet. (I)	da Compet. (L)	Compet. (M=I+L)		(N=G-M)
	CS Cassa (O)	Cassa (P)	Tot. Cassa (Q)				(R=O-Q)
T				Tot. Res. (S=D+L)	Tot. Imp. (T=E+M)		
<b>TITOLO I</b> =====							
SPESE CORRENTI							
<b>CATEGORIA I</b> -----							
SPESE PER GLI ORGANI DELL'ENTE							
Cod. 101000 Cap. 10101 Art.							
Indennita' di funzione al Pre	RS						
idente.....	CP	13.000,00	13.000,00	13.000,00		13.000,00	
( 1 )	CS	13.000,00	13.000,00	13.000,00			
	T					13.000,00	
Cod. 101000 Cap. 10102 Art.							
Compensi, indennita' e rimbors	RS	7.398,69	7.398,69	7.398,69		7.398,69	
ai compon. organi collegiali.	CP	21.500,00	15.766,06	15.766,06	3.651,42	19.417,48	-2.082,52
( 2 )	CS	28.898,69	23.164,75	23.164,75			-5.733,94
	T				3.651,42	26.816,17	
Cod. 101000 Cap. 10103 Art.							
Compensi, indennita' e rimbors	RS						
ai Revisori.....	CP	14.000,00	11.308,96	11.308,96	2.299,46	13.608,42	-391,58
( 3 )	CS	14.000,00	11.308,96	11.308,96			-2.691,04
	T				2.299,46	13.608,42	
<b>TOTALE CATEGORIA I</b>	RS	7.398,69	7.398,69	7.398,69		7.398,69	
	CP	48.500,00	40.075,02	40.075,02	5.950,88	46.025,90	-2.474,10
	CS	55.898,69	47.473,71	47.473,71			-8.424,98
	T				5.950,88	53.424,59	
<b>CATEGORIA II</b> -----							
ONERI PER IL PERSONALE							
Cod. 102000 Cap. 10201 Art.							
Stipendi, compensi personale	SBS						
raordinario per collaborazio	EP	1.708,82					-1.708,82
( 4 )	CS	1.708,82					-1.708,82
	T						

DESCRIZIONE	STANZIAMENTI DEFINITIVI DI BILANCIO	CONTO TESORERIA		DETERMINAZIONI DEL CONSIGLIO		MINORI RESIDUI o ECONOMIE
		PAGAMENTI	PAGAMENTI	RESIDUI DA RIP.	IMPEGNI	
	RS Residui (A)	Residui (B)	da Residui (C)	da Residui (D)	Residui (E=C+D)	(F=A-E)
	CP Competenza (G)	Competenza (H)	di Compet. (I)	da Compet. (L)	Compet. (M=I+L)	(N=G-M)
	CS Cassa (O)	Cassa (P)	Tot. Cassa (Q)			(R=O-Q)
T				Tot. Res. (S=D+L)	Tot. Imp. (T=E+M)	
Cod. 102000 Cap. 10202 Art.						
Stipendi al personale dipendente.....	RS					
	CP	167.000,00	165.717,43	165.717,43		165.717,43
	CS	167.000,00	165.717,43	165.717,43		-1.282,57
( 5 ) T						165.717,43
Cod. 102000 Cap. 10203 Art.						
Emolumenti per competenze arretrate.....	RS					
	CP	7.791,18	7.791,18	7.791,18		7.791,18
	CS	7.791,18	7.791,18	7.791,18		
( 6 ) T						7.791,18
Cod. 102000 Cap. 10204 Art.						
Oneri previdenz. assistenz. a carico del Centro.....	RS	4.543,53	4.543,53	4.543,53		4.543,53
	CP	50.000,00	36.390,56	36.390,56	7.336,48	43.727,06
	CS	54.543,53	40.934,11	40.934,11		-6.272,94
( 7 ) T					7.336,48	-13.609,42
Cod. 102000 Cap. 10205 Art.						
Competenze accessorie personale e servizio (straord., buoni p.....)	RS					
	CP	3.500,00	2.316,56	2.316,56		2.316,56
	CS	3.500,00	2.316,56	2.316,56		-1.183,44
( 8 ) T						2.316,56
Cod. 102000 Cap. 10206 Art.						
Diritti d'autore al Direttore della Rivista Studi Medievali.....	RS					
	CP					
	CS					
T						
Cod. 102000 Cap. 10207 Art.						
Indennita' e rimborso spese di trasporto per missioni.....	RS					
	CP	6.500,00	4.898,45	4.898,45		4.898,45
	CS	6.500,00	4.898,45	4.898,45		-1.601,55
( 9 ) T						4.898,45
Cod. 102000 Cap. 10208 Art.						
Premi ass.ne T.F.R. personale dipendente.....	RS					
	CP					
	CS					
T						

DESCRIZIONE		STANZIAMENTI DEFINITIVI DI BILANCIO	CONTO TESORERIA	DETERMINAZIONI DEL CONSIGLIO			MINORI RESIDUI o ECONOMIE
			PAGAMENTI	PAGAMENTI	RESIDUI DA RIP	IMPEGNI	
	RS	Residui (A)	Residui (B)	da Residui (C)	da Residui (D)	Residui (E=C+D)	(F=A-E)
	CP	Competenza (G)	Competenza (H)	di Compet. (I)	da Compet. (L)	Compet. (N=I+L)	(N=G-H)
	CS	Cassa (O)	Cassa (P)	Tot. Cassa (Q)			(R=O-Q)
T				Tot. Res. (S=D+L)	Tot. Imp. (T=E+H)		
Cod. 102000 Cap. 10209 Art. Fondo unico di produttività	RS CP CS T						
Cod. 102000 Cap. 10210 Art. Fondo prevenzione sicurezza lavoro DL 626..... ( 10)	RS CP CS T						
		258,50					-258,50
		258,50					-258,50
Cod. 102000 Cap. 10211 Art. Polizza assicurativa integra- va personale dipendente.....	RS CP CS T						
TOTALE CATEGORIA II	RS CP CS T	4.543,53 236.758,50 241.302,03	4.543,53 217.114,20 221.657,73	4.543,53 217.114,20 221.657,73	7.336,48 7.336,48	4.543,53 224.450,68 228.994,21	-12.307,82 -19.644,30
CATEGORIA III ----- SPESE DI FUNZIONAMENTO							
Cod. 103000 Cap. 10301 Art. Acquisto di libri, riviste, gio- nali ed altre pubblicazioni. ( 11)	RS CP CS T						
		3.500,00	2.085,89	2.085,89	670,00	2.755,89	-744,11
		3.500,00	2.085,89	2.085,89	670,00	2.755,89	-1.414,11
Cod. 103000 Cap. 10302 Art. Spese per l'acquisto di mater- iale di consumo..... ( 12)	RS CP CS T						
		6.500,00	6.434,51	6.434,51		6.434,51	-65,49
		6.500,00	6.434,51	6.434,51		6.434,51	-65,49

## XVI LEGISLATURA — DISEGNI DI LEGGE E RELAZIONI — DOCUMENTI

DESCRIZIONE		STANZIAMENTI DEFINITIVI DI BILANCIO		CONTO TESORERIA		DETERMINAZIONI DEL CONSIGLIO		MINORI RESIDUI o ECONOMIE (F=A-E)	
		PAGAMENTI		PAGAMENTI		RESIDUI DA RIP			I M P E G N I
		Residui (A)	Residui (B)	da Residui (C)	da Residui (D)	Residui (E=C+D)			
		Competenza (G)	Competenza (H)	di Compet. (I)	da Compet. (L)	Compet. (M=I+L)			
		Cassa (O)	Cassa (P)	Tot. Cassa (Q)		(R=O-Q)			
				Tot. Res. (S=D+L)		Tot. Imp. (T=E+M)			
Cod. 103000 Cap. 10303 Art.									
Spese per pulizie locali del	RS								
entro.....	CP	5.760,00	4.800,00	4.800,00	960,00	5.760,00			
	CS	5.760,00	4.800,00	4.800,00				-960,00	
( 13 )	T				960,00	5.760,00			
Cod. 103000 Cap. 10304 Art.									
Fitto locali.....	RS								
	CP	12.000,00			7.117,15	7.117,15		-4.882,85	
	CS	12.000,00						-12.000,00	
( 14 )	T				7.117,15	7.117,15			
Cod. 103000 Cap. 10305 Art.									
Manutenz., riparaz., adattamenti	RS	823,53	823,53	823,53		823,53			
locali e relativi impianti.	CP	8.000,00	4.121,16	4.121,16	1.656,00	5.777,16		-2.222,84	
	CS	8.823,53	4.944,69	4.944,69				-3.878,84	
( 15 )	T				1.656,00	6.600,69			
Cod. 103000 Cap. 10306 Art.									
Manutenzione, riparazione mob.	RS								
li, arredi ed attrezzature....	CP	10.000,00	9.970,79	9.970,79		9.970,79		-29,21	
	CS	10.000,00	9.970,79	9.970,79				-29,21	
( 16 )	T					9.970,79			
Cod. 103000 Cap. 10307 Art.									
Spese postali, telefoniche, tele-	RS	35,93	35,93	35,93		35,93			
grafiche e stampati.....	CP	20.000,00	17.052,47	17.052,47		17.052,47		-2.947,53	
	CS	20.035,93	17.088,40	17.088,40				-2.947,53	
( 17 )	T					17.088,40			
Cod. 103000 Cap. 10308 Art.									
Canone acqua.....	RS	165,05	165,05	165,05		165,05			
	CP	600,00	352,85	352,85		352,85		-247,15	
	CS	765,05	517,90	517,90				-247,15	
( 18 )	T					517,90			
Cod. 103000 Cap. 10309 Art.									
Spese per energia elettrica e	RS	190,21	190,21	190,21		190,21			
illuminazione.....	CP	4.000,00	2.494,42	2.494,42	718,12	3.212,54		-787,46	
	CS	4.190,21	2.684,63	2.684,63				-1.505,56	
( 19 )	T				718,12	3.402,75			



DESCRIZIONE	STANZIAMENTI DEFINITIVI DI BILANCIO		CONTO TESORERIA		DETERMINAZIONI DEL CONSIGLIO		MINORI RESIDUI o ECONOMIE	
			PAGAMENTI	PAGAMENTI	RESIDUI DA RIP	I M P E G N I		
	RS	Residui (A)	Residui (B)	da Residui (C)	da Residui (D)	Residui (E=C+D)		(F=A-E)
	CP	Competenza (G)	Competenza (H)	di Compet. (I)	da Compet. (L)	Compet. (M=I+L)		(N=G-M)
	CS	Cassa (O)	Cassa (P)	Tot. Cassa (Q)				(R=O-Q)
T				Tot. Res. (S=D+L)	Tot. Imp. (T=E+M)			
Cod. 103000 Cap. 10310 Art.								
Combustibile ed energia elettrica per riscaldamento termici.	RS	440,70	440,70	440,70		440,70		
	CP	6.000,00	4.998,59	4.998,59	1.001,41	6.000,00		
	CS	6.440,70	5.439,29	5.439,29			-1.001,41	
( 20 )	T				1.001,41	6.440,70		
Cod. 103000 Cap. 10311 Art.								
Trasporti e facchinaggi.....	RS	802,80	802,80	802,80		802,80		
	CP	3.500,00	2.335,39	2.335,39		2.335,39	-1.164,61	
	CS	4.302,80	3.138,19	3.138,19			-1.164,61	
( 21 )	T					3.138,19		
Cod. 103000 Cap. 10312 Art.								
Premi di assicurazioni varie	RS							
	CP	13.430,55	13.430,55	13.430,55		13.430,55		
	CS	13.430,55	13.430,55	13.430,55				
( 22 )	T					13.430,55		
Cod. 103000 Cap. 10313 Art.								
Spese di rilegatura e sistemazione biblioteca.....	RS	500,00	500,00	500,00		500,00		
	CP	27.000,00	24.633,84	24.633,84	2.366,16	27.000,00		
	CS	27.500,00	25.133,84	25.133,84			-2.366,16	
( 23 )	T				2.366,16	27.500,00		
Cod. 103000 Cap. 10314 Art.								
Imposte, tasse e tributi vari	RS							
	CP	20.500,00	20.500,00	20.500,00		20.500,00		
	CS	20.500,00	20.500,00	20.500,00				
( 24 )	T					20.500,00		
Cod. 103000 Cap. 10315 Art.								
Spese di rappresentanza.....	RS							
	CP	1.000,00	610,83	610,83	326,23	937,06	-62,94	
	CS	1.000,00	610,83	610,83			-389,17	
( 25 )	T				326,23	937,06		
Cod. 103000 Cap. 10316 Art.								
Spese per l'organizzazione delle Settimane di studio.....	RS							
	CP	66.967,50	66.967,50	66.967,50		66.967,50		
	CS	66.967,50	66.967,50	66.967,50				
( 26 )	T					66.967,50		

DESCRIZIONE		STANZIAMENTI	CONTO TESORERIA	DETERMINAZIONI DEL CONSIGLIO			MINORI RESIDUI o ECONOMIE	
		DEFINITIVI DI BILANCIO	PAGAMENTI	PAGAMENTI	RESIDUI DA RIP.	IMPEGNI		
		RS	Residui (A)	Residui (B)	da Residui (C)	da Residui (D)	Residui (E=C+D)	(F=A-E)
		CP	Competenza (G)	Competenza (H)	di Compet. (I)	da Compet. (L)	Compet. (M=I+L)	(N=G-M)
		CS	Cassa (O)	Cassa (P)	Tot. Cassa (Q)			(R=O-Q)
T				Tot. Res. (S=D+L)	Tot. Imp. (T=E+M)			
Cod. 103000 Cap. 10317 Art.								
Spese per sussidi di studio e ogati a partecip. Settimane...	RS CP CS	7.585,00 7.585,00	7.585,00 7.585,00	7.585,00 7.585,00		7.585,00 7.585,00		
( 27 ) T						7.585,00		
Cod. 103000 Cap. 10318 Art.								
Spese pubblicaz. Atti Settimane di Studio (stampa, trascriz.	RS CP CS	35.500,00 35.500,00	31.646,29 31.646,29	31.646,29 31.646,29		31.646,29 31.646,29	-3.853,71 -3.853,71	
( 28 ) T						31.646,29		
Cod. 103000 Cap. 10319 Art.								
Spese pubblicaz. Rivista Studi Medievali (stampa, comp. collab.	RS CP CS	7.866,91 40.000,00	7.866,91 38.413,58	7.866,91 38.413,58		7.866,91 38.413,58	-1.586,42 -1.586,42	
( 29 ) T						46.280,49		
Cod. 103000 Cap. 10320 Art.								
Organizzazione Congresso (con ributo MIUR).....	RS CP CS T							
Cod. 103000 Cap. 10321 Art.								
Spese pubblicaz. Collana Corpus Sculptura Altomedievale.....	RS CP CS T							
Cod. 103000 Cap. 10322 Art.								
Spese spedizioni pubblicazioni	RS CP CS	20.000,00 20.000,00	20.000,00 20.000,00	20.000,00 20.000,00		20.000,00 20.000,00		
( 30 ) T						20.000,00		
Cod. 103000 Cap. 10323 Art.								
Congressi (stampa, trascrizione , ecc.).....	RS CP CS	10.110,30 10.110,30	10.110,30 10.110,30	10.110,30 10.110,30		10.110,30 10.110,30		
( 31 ) T						10.110,30		

DESCRIZIONE		STANZIAMENTI	CONTO TESORERIA	DETERMINAZIONI DEL CONSIGLIO			MINORI RESIDUI o ECONOMIE		
		DEFINITIVI DI	PAGAMENTI	PAGAMENTI	RESIDUI DA RIP	I M P E G N I			
		BILANCIO							
		RS	Residui (A)	Residui (B)	da Residui (C)	da Residui (D)		Residui (E=C+D)	(F=A-E)
		CP	Competenza (G)	Competenza (H)	di Compet. (I)	da Compet. (L)		Compet. (M=I+L)	(N=G-M)
CS	Cassa (O)	Cassa (P)	Tot. Cassa (Q)			(R=O-Q)			
T				Tot. Res. (S=D+L)	Tot. Imp. (T=E+M)				
Cod. 103000 Cap. 10324 Art.									
Spese per studi, indagini, rileva-	RS	20.352,13	20.352,13	20.352,13		20.352,13			
az., quote associative, concors-	CP	52.000,00	35.028,18	35.028,18	9.191,65	44.219,83	-7.780,17		
( 32 )	CS	72.352,13	55.380,31	55.380,31			-16.971,82		
	T				9.191,65	64.571,96			
Cod. 103000 Cap. 10325 Art.									
Atti Convegni Accademia Tuderi-	RS	8.998,80	8.998,80	8.998,80		8.998,80			
na.....	CP	10.000,00	2.609,92	2.609,92	5.267,40	7.877,32	-2.122,68		
( 33 )	CS	12.998,80	11.608,72	11.608,72			-1.390,08		
	T				5.267,40	16.876,12			
Cod. 103000 Cap. 10326 Art.									
Biblioteca del C.C.S.M.U.U.P.	RS	4.569,48	4.569,48	4.569,48		4.569,48			
( 34 )	CP	2.000,00			1.684,09	1.684,09	-315,91		
	CS	2.569,48	4.569,48	4.569,48			2.000,00		
	T				1.684,09	6.253,57			
Cod. 103000 Cap. 10327 Art.									
Fototeca del Corpus della Scu-	RS								
tura altomedievale.....	CP								
	CS								
	T								
Cod. 103000 Cap. 10328 Art.									
Collane: Studi, Bibl. S.M., Testi	RS	4.362,36	4.362,36	4.362,36		4.362,36			
Studi Strum., Estratti ecc....	CP	35.000,00	30.789,74	30.789,74	3.205,28	33.995,02	-1.004,98		
( 35 )	CS	39.362,36	35.152,10	35.152,10			-4.210,26		
	T				3.205,28	38.357,38			
Cod. 103000 Cap. 10329 Art.									
Biblioteca Medioevo Latino..	RS								
	CP								
	CS								
	T								
Cod. 103000 Cap. 10330 Art.									
Fonti storico giuridiche....	RS	13,42	13,42	13,42		13,42			
( 36 )	CP	170,47			10,84	10,84	-159,63		
	CS	-816,11	13,42	13,42			829,53		
	T				10,84	24,26			

DESCRIZIONE	STANZIAMENTI DEFINITIVI DI BILANCIO	CONTO TESORERIA		DETERMINAZIONI DEL CONSIGLIO			MINORI RESIDUI o ECONOMIE
		PAGAMENTI	PAGAMENTI	RESIDUI DA RIP	I M P E G N I		
	RS Residui (A)	Residui (B)	da Residui (C)	da Residui (D)	Residui (E=C+D)		(F=A-E)
	CP Competenza (G)	Competenza (H)	di Compet. (I)	da Compet. (L)	Compet. (M=I+L)		(N=G-M)
	CS Cassa (O)	Cassa (P)	Tot. Cassa (Q)				(R=O-Q)
T				Tot. Res. (S=D+L) Tot. Imp. (T=E+M)			
Cod. 103000 Cap. 10331 Art. Quaderni di cultura mediolat a.....	RS CP CS T						
Cod. 103000 Cap. 10332 Art. FOTOTECA SETTIMANE E CONGRESS CISAM.....	RS CP CS T						
Cod. 103000 Cap. 10333 Art. Rivista di filologia mediolat na.....	RS CP CS T						
Cod. 103000 Cap. 10334 Art. Annuario Medioevo e Rinascime to..... ( 37 )	RS CP CS T	7.136,18	7.136,18	7.136,18		7.136,18	
Cod. 103000 Cap. 10335 Art. Quaderni del C.C.S.M.U.U.P.. ( 38 )	RS CP CS T	1.120,68	1.120,68	1.120,68		1.120,68	
		5.000,00	2.917,28	2.917,28	2.082,72	5.000,00	917,28
		3.120,68	4.037,96	4.037,96		6.120,68	
					2.082,72		
						6.120,68	
Cod. 103000 Cap. 10336 Art. Atti Convegni Soc.Int.le Stud Francescani..... ( 39 )	RS CP CS T	8.435,99	8.435,99	8.435,99		8.435,99	
		10.000,00	2.894,30	2.894,30	5.677,94	8.572,24	-1.427,76
		12.435,99	11.330,29	11.330,29			-1.105,70
					5.677,94	17.008,23	
Cod. 103000 Cap. 10337 Art. Le carte dell'Abbazia di Chia valle di Fiastra..... ( 40 )	RS CP CS T	152,90	152,90	152,90		152,90	
		-2.847,10	152,90	152,90			3.000,00
						152,90	

DESCRIZIONE	STANZIAMENTI DEFINITIVI DI BILANCIO		CONTO TESORERIA		DETERMINAZIONI DEL CONSIGLIO		MINORI RESIDUI o ECONOMIE	
			PAGAMENTI	PAGAMENTI	RESIDUI DA RIP.	I M P E G N I		
	RS	Residui (A)	Residui (B)	da Residui (C)	da Residui (D)	Residui (E=C+D)		(F=A-E)
	CP	Competenza (G)	Competenza (H)	di Compet. (I)	da Compet. (L)	Compet. (M=I+L)		(N=G-M)
	CS	Cassa (O)	Cassa (P)	Tot. Cassa (Q)				(R=O-Q)
T				Tot. Res. (S=D+L)	Tot. Imp. (T=E+M)			
Cod. 103000 Cap. 10338 Art. Collana "Studi e Ricerche"...	RS CP CS T							
Cod. 103000 Cap. 10339 Art. Atti Premio Internazionale "Aboli Piceno".....	RS CP CS T							
Cod. 103000 Cap. 10340 Art. COLLANA "UOMINI E MONDI MEDIEVALI"..... ( 41 )	RS CP CS T	3.122,22 10.000,00 8.622,22	3.122,22 5.058,39 8.180,61	3.122,22 5.058,39 8.180,61	4.941,61 4.941,61	3.122,22 10.000,00 13.122,22	-441,61	
Cod. 103000 Cap. 10341 Art. Quote SISMEI come da convenzioni..... ( 42 )	RS CP CS T	1.098,34 1.000,00 1.098,34	1.098,34 1.098,34 1.098,34	1.098,34 1.098,34 1.098,34	952,79 952,79	1.098,34 952,79 2.051,13	-47,21	
Cod. 103000 Cap. 10342 Art. QUADERNI DELLA RIVISTA DI BIZANTINISTICA..... ( 43 )	RS CP CS T	917,46 3.000,00 -82,54	917,46 1.445,79 2.363,25	917,46 1.445,79 2.363,25	1.355,94 1.355,94	917,46 2.801,73 3.719,19	-198,27 2.445,79	
Cod. 103000 Cap. 10343 Art. Quote FEF come da convenzioni..... ( 44 )	RS CP CS T	665,91 1.000,00 665,91	665,91 665,91 665,91	665,91 665,91 665,91	347,98 347,98	665,91 347,98 1.013,89	-652,02	
Cod. 103000 Cap. 10344 Art. RIVISTA DI BIZANTINISTICA..... ( 45 )	RS CP CS T	2.477,22 5.000,00 4.977,22	2.477,22 1.603,91 4.081,13	2.477,22 1.603,91 4.081,13	1.149,79 1.149,79	2.477,22 2.753,70 5.230,92	-2.246,30 -896,09	

## XVI LEGISLATURA — DISEGNI DI LEGGE E RELAZIONI — DOCUMENTI

DESCRIZIONE	RS CP CS T	STANZIAMENTI DEFINITIVI DI BILANCIO	CONTO TESORERIA	DETERMINAZIONI DEL CONSIGLIO			MINORI RESIDUI o ECONOMIE (F=A-E) (N=G-H) (R=O-Q)	
		Residui (A)	Residui (B)	PAGAMENTI	PAGAMENTI	RESIDUI DA RIP		I M P E G N I Residui (E=C+D) Compet. (M=I+L)
				da Residui (C)	da Residui (D)	da Residui (D)		
				di Compet. (I)	da Compet. (L)	Compet. (M=I+L)		
				Tot. Cassa (Q)				
Tot. Res. (S=D+L)	Tot. Imp. (T=E+H)							
Cod. 103000 Cap. 10345 Art. FRANCISCANA - BOLLETTINO SISFRS CP CS ( 46) T		2.784,48 5.000,00 5.284,48	2.784,48 1.367,88 4.152,36	2.784,48 1.367,88 4.152,36	2.088,57 2.088,57	2.784,48 3.456,45 6.240,93	-1.543,55 -1.132,12	
Cod. 103000 Cap. 10346 Art. CORPUS ISCRIZIONI ITALIA MEDIES VALE..... CP CS T								
Cod. 103000 Cap. 10347 Art. ATTI DEI CONVEGNI DELLA FONDAES . S.DOMENICO..... CP CS ( 47) T		296,10 5.000,00 5.296,10	2.731,77 2.731,77	2.731,77 2.731,77	1.426,77 1.426,77	4.158,54 4.158,54	-296,10 -841,46 -2.564,33	
Cod. 103000 Cap. 10348 Art. Quaderni Fondazione San DomenES co..... CP CS ( 48) T		-1.500,00					1.500,00	
Cod. 103000 Cap. 10349 Art. Rivista Temporis Signa.....RS CP CS ( 49) T		12.055,38 19.000,00 31.055,38	10.564,98 15.401,00 25.965,98	10.564,98 15.401,00 25.965,98		10.564,98 15.401,00 25.965,98	-1.490,40 -3.599,00 -5.089,40	
Cod. 103000 Cap. 10350 Art. Le fonti doc.della Marca medIES vale..... CP CS ( 50) T		1.000,00 -1.000,00					-1.000,00 1.000,00	
Cod. 103000 Cap. 10351 Art. SCAVO ARCHEOLOGICO ROCCA ALBORS N..... CP CS ( 51) T		37.500,00 37.500,00	11.669,67 11.669,67	11.669,67 11.669,67	25.830,33 25.830,33	37.500,00 37.500,00	-25.830,33	

DESCRIZIONE	STANZIAMENTI DEFINITIVI DI BILANCIO	CONTO TESORERIA		DETERMINAZIONI DEL CONSIGLIO		MINORI RESIDUI o ECONOMIE
		PAGAMENTI	PAGAMENTI	RESIDUI DA RIP	IMPEGNI	
	Residui (A)	Residui (B)	da Residui (C)	da Residui (D)	Residui (E=C+D)	(F=A-E)
	Competenza (G)	Competenza (H)	di Compet. (I)	da Compet. (L)	Compet. (M=I+L)	(N=G-M)
	Cassa (O)	Cassa (P)	Tot. Cassa (Q)			(R=O-Q)
T				Tot. Res. (S=D+L)	Tot. Imp. (T=E+M)	
TOTALE CATEGORIA III	RS 82.248,00 CP 530.760,00 CS 571.008,00 T	80.461,50 409.197,97 489.659,47	80.461,50 409.197,97 489.659,47	80.028,77 80.028,77	80.461,50 489.226,74 569.688,24	-1.786,50 -41.533,28 -81.348,53
CATEGORIA IV ----- ONERI FINANZIARI						
Cod. 104000 Cap. 10401 Art. Interessi passivi.....	RS CP CS T					
Cod. 104000 Cap. 10402 Art. Spese e commissioni bancarie ( 5 )	RS CP 260,00 CS 260,00 T	149,79 149,79	149,79 149,79		149,79 149,79	-110,21 -110,21
TOTALE CATEGORIA IV	RS CP 260,00 CS 260,00 T	149,79 149,79	149,79 149,79		149,79 149,79	-110,21 -110,21
CATEGORIA V ----- SPESE NON CLASSIFICABILI IN ALTRE VOCI						
Cod. 105000 Cap. 10501 Art. Fondo di riserva.....	RS CP CS T					

DESCRIZIONE		STANZIAMENTI DEFINITIVI DI BILANCIO	CONTO TESORERIA	DETERMINAZIONI DEL CONSIGLIO			MINORI RESIDUI o ECONOMIE
			PAGAMENTI	PAGAMENTI	RESIDUI DA RIP	I M P E G N I	
	RS	Residui (A)	Residui (B)	da Residui (C)	da Residui (D)	Residui (E=C+D)	(F=A-E)
	CP	Competenza (G)	Competenza (H)	di Compet. (I)	da Compet. (L)	Compet. (M=I+L)	(N=G-M)
	CS	Cassa (O)	Cassa (P)	Tot. Cassa (Q)			(R=O-Q)
T				Tot. Res. (S=D+L)	Tot. Imp. (T=E+M)		
Cod. 105000 Cap. 10502 Art.							
Spese correttive e compensati	RS						
e.....	CP	3.665,70	3.367,08	3.367,08		3.367,08	-298,62
	CS	3.665,70	3.367,08	3.367,08			-298,62
( 53 )	T					3.367,08	
TOTALE CATEGORIA V	RS						
	CP	3.665,70	3.367,08	3.367,08		3.367,08	-298,62
	CS	3.665,70	3.367,08	3.367,08			-298,62
	T					3.367,08	



DESCRIZIONE		STANZIAMENTI DEFINITIVI DI BILANCIO	CONTO TESORERIA	DETERMINAZIONI DEL CONSIGLIO			MINORI RESIDUI o ECONOMIE
			PAGAMENTI	PAGAMENTI	RESIDUI DA RIP.	I M P E G N I	
	RS	Residui (A)	Residui (B)	da Residui (C)	da Residui (D)	Residui (E=C+D)	(F=A-E)
	CP	Competenza (G)	Competenza (H)	di Compet. (I)	da Compet. (L)	Compet. (M=I+L)	(N=G-M)
	CS	Cassa (O)	Cassa (P)	Tot. Cassa (Q)			(R=O-Q)
T				Tot. Res. (S=D+L)	Tot. Imp. (T=E+M)		
RIASSUNTO DEL TITOLO I *****							
SPESE CORRENTI							
CATEGORIA I							
-----							
SPESE PER GLI ORGANI DELL'ENTE							
RS		7.398,69	7.398,69	7.398,69		7.398,69	
CP		48.500,00	40.075,02	40.075,02	5.950,88	46.025,90	-2.474,10
CS		55.898,69	47.473,71	47.473,71			-8.424,98
T					5.950,88	53.424,59	
CATEGORIA II							
-----							
ONERI PER IL PERSONALE							
RS		4.543,53	4.543,53	4.543,53		4.543,53	
CP		236.758,50	217.114,20	217.114,20	7.336,48	224.450,68	-12.307,82
CS		241.302,03	221.657,73	221.657,73			-19.644,30
T					7.336,48	228.994,21	
CATEGORIA III							
-----							
SPESE DI FUNZIONAMENTO							
RS		82.248,00	80.461,50	80.461,50		80.461,50	-1.786,50
CP		530.760,00	409.197,97	409.197,97	80.028,77	489.226,74	-41.533,26
CS		571.008,00	489.659,47	489.659,47			-81.348,53
T					80.028,77	569.688,24	
CATEGORIA IV							
-----							
ONERI FINANZIARI							
RS							
CP		260,00	149,79	149,79		149,79	-110,21
CS		260,00	149,79	149,79			-110,21
T						149,79	
CATEGORIA V							
-----							
SPESE NON CLASSIFICABILI IN ALTRE VOCI							
RS							
CP		3.665,70	3.367,08	3.367,08		3.367,08	-298,62
CS		3.665,70	3.367,08	3.367,08			-298,62
T						3.367,08	
TOTALE DEL TITOLO I							
RS		94.190,22	92.403,72	92.403,72		92.403,72	-1.786,50
CP		819.944,20	669.904,06	669.904,06	93.316,13	763.220,19	-56.724,01
CS		872.134,42	762.307,78	762.307,78			-109.826,64
T					93.316,13	855.623,91	

DESCRIZIONE	STANZIAMENTI DEFINITIVI DI BILANCIO	CONTO TESORERIA		DETERMINAZIONI DEL CONSIGLIO			MINORI RESIDUI o ECONOMIE
		PAGAMENTI	PAGAMENTI	RESIDUI DA RIP.	I M P E G N I		
	RS	Residui (A)	Residui (B)	da Residui (C)	da Residui (D)	Residui (E=C+D)	(F=A-E)
	CP	Competenza (G)	Competenza (H)	di Compet. (I)	da Compet. (L)	Compet. (M=I+L)	(N=G-M)
	CS	Cassa (O)	Cassa (P)	Tot. Cassa (Q)			(R=O-Q)
T				Tot. Res. (S=D+L)	Tot. Imp. (T=E+M)		
<b>TITOLO II</b>							
-----							
SPESE IN CONTO CAPITALE							
CATEGORIA VI							
-----							
SPESE IN CONTO CAPITALE							
Cod. 206000 Cap. 20601 Art.							
Rinnovo ed acquisto immobili	RS	220.065,03	2.213,43	2.213,43	217.851,60	220.065,03	
	CP	5.000,00	2.368,06	2.368,06		2.368,06	-2.631,94
	CS	110.000,00	4.581,49	4.581,49			-105.418,51
( 54 )	T				217.851,60	222.433,09	
Cod. 206000 Cap. 20602 Art.							
Rinnovo ed acquisto arredi ed	RS	4.861,68	3.062,04	3.062,04		3.062,04	-1.799,64
attrezzature.....	CP	23.400,00	20.176,80	20.176,80		20.176,80	-3.223,20
	CS	28.261,68	23.238,84	23.238,84			-5.022,84
( 55 )	T					23.238,84	
Cod. 206000 Cap. 20603 Art.							
Premi di assicurazione T.F.R.	RS						
personale dipendente.....	CP	11.500,00	10.636,35	10.636,35		10.636,35	-863,65
	CS	11.500,00	10.636,35	10.636,35			-863,65
( 56 )	T					10.636,35	
Cod. 206000 Cap. 20604 Art.							
T.F.R. per polizze assicuratr	RS						
ci personale dipendente.....	CP						
	CS						
	T						
<b>TOTALE CATEGORIA VI</b>							
	RS	224.926,71	5.275,47	5.275,47	217.851,60	223.127,07	-1.799,64
	CP	39.900,00	33.181,21	33.181,21		33.181,21	-6.718,79
	CS	149.761,68	38.456,68	38.456,68			-111.305,00
	T				217.851,60	256.308,28	

DESCRIZIONE	STANZIAMENTI DEFINITIVI DI BILANCIO	CONTO TESORERIA		DETERMINAZIONI DEL CONSIGLIO		MINORI RESIDUI o ECONOMIE	
		PAGAMENTI	PAGAMENTI	RESIDUI DA RIP	I M P E G N I		
	RS Residui (A)	Residui (B)	da Residui (C)	da Residui (D)	Residui (E=C+D)	(F=A-E)	
	CP Competenza (G)	Competenza (H)	di Compet. (I)	da Compet. (L)	Compet. (M=I+L)	(N=G-M)	
	CS Cassa (O)	Cassa (P)	Tot. Cassa (Q)			(R=O-Q)	
T				Tot. Res. (S=D+L)	Tot. Imp. (T=E+M)		
RIASSUNTO DEL TITOLO II *****							
SPESE IN CONTO CAPITALE							
CATEGORIA VI -----							
SPESE IN CONTO CAPITALE							
	RS	224.926,71	5.275,47	5.275,47	217.851,60	223.127,07	-1.799,64
	CP	39.900,00	33.181,21	33.181,21		33.181,21	-6.718,79
	CS	149.761,68	38.456,68	38.456,68			-111.305,00
	T				217.851,60	256.308,28	
TOTALE DEL TITOLO II	RS	224.926,71	5.275,47	5.275,47	217.851,60	223.127,07	-1.799,64
	CP	39.900,00	33.181,21	33.181,21		33.181,21	-6.718,79
	CS	149.761,68	38.456,68	38.456,68			-111.305,00
	T				217.851,60	256.308,28	

DESCRIZIONE	STANZIAMENTI DEFINITIVI DI BILANCIO	CONTO TESORERIA		DETERMINAZIONI DEL CONSIGLIO		MINORI RESIDUI o ECONOMIE
		PAGAMENTI	PAGAMENTI	RESIDUI DA RIP	IMPEGNI	
	RS Residui (A)	Residui (B)	da Residui (C)	da Residui (D)	Residui (E=C+D)	(F=A-E)
	CP Competenza (G)	Competenza (H)	di Compet. (I)	da Compet. (L)	Compet. (M=I+L)	(N=G-M)
	CS Cassa (O)	Cassa (P)	Tot. Cassa (Q)			(R=O-Q)
T				Tot. Res. (S=D+L)	Tot. Imp. (T=E+M)	
<b>TITOLO III</b> =====						
PARTITE DI GIRO E CONTABILITA' SPECIALI						
<b>CATEGORIA VII</b> -----						
PARTITE DI GIRO						
Cod. 307000 Cap. 30701 Art.						
Spese per conto terzi.....	RS 1.497,75	1.497,75	1.497,75		1.497,75	
	CP 1,00	1.400,00	1.400,00		1.400,00	1.399,00
	CS 1.498,75	2.897,75	2.897,75			1.399,00
( 57)T					2.897,75	
Cod. 307000 Cap. 30702 Art.						
Ritenute erariali su stipendi	RS 4.968,77	4.968,77	4.968,77		4.968,77	
e compensi vari.....	CP 11.400,00	40.356,72	40.356,72	9.282,96	49.639,68	38.239,68
	CS 16.368,77	45.325,49	45.325,49			28.956,72
( 58)T				9.282,96	54.608,45	
Cod. 307000 Cap. 30703 Art.						
Anticipazione di cassa al Ragioniere.....	RS 14.461,00	14.461,00	14.461,00		14.461,00	
	CP 14.461,00	14.461,00	14.461,00			
( 59)T					14.461,00	
Cod. 307000 Cap. 30704 Art.						
Anticipaz. di cassa al Direttore e della Rivista Studi Medievali.....	RS					
	CP					
	CS					
T						
Cod. 307000 Cap. 30705 Art.						
Anticipazioni diverse.....	RS					
	CP					
	CS					
T						

DESCRIZIONE		STANZIAMENTI DEFINITIVI DI BILANCIO	CONTO TESORERIA	DETERMINAZIONI DEL CONSIGLIO			MINORI RESIDUI o ECONOMIE
			PAGAMENTI	PAGAMENTI	RESIDUI DA RIP.	IMPEGNI	
	RS	Residui (A)	Residui (B)	da Residui (C)	da Residui (D)	Residui (E=C+D)	(F=A-E)
	CP	Competenza (G)	Competenza (H)	di Compet. (I)	da Compet. (L)	Compet. (M=I+L)	(N=G-M)
	CS	Cassa (O)	Cassa (P)	Tot. Cassa (Q)			(R=O-Q)
T				Tot. Res. (S=D+L)	Tot. Imp. (T=E+M)		
Cod. 307000 Cap. 30706 Art.							
Ritenute previdenz. assistenz.	BS	1.571,47	1.571,47	1.571,47		1.571,47	
indacali a carico personale.	CP	2.600,00	13.146,35	13.146,35	2.702,52	15.848,87	13.248,87
	CS	4.171,47	14.717,82	14.717,82			10.546,35
( 60 )	T				2.702,52	17.420,34	
Cod. 307000 Cap. 30707 Art.							
Spese per il progetto Medioev.	BS	38.913,23	1.113,00	1.113,00	37.800,23	38.913,23	
Europa.....	CP						
	CS	38.913,23	1.113,00	1.113,00			-37.800,23
( 61 )	T				37.800,23	38.913,23	
Cod. 307000 Cap. 30708 Art.							
CONTRIBUTO TERREMOTO PALAZZO	RS	1.523.317,41	182.193,36	182.193,36	1.341.124,05	1.523.317,41	
RRONI.....	CP				11.991,39	11.991,39	11.991,39
	CS	1.523.317,41	182.193,36	182.193,36			-1.341.124,05
( 62 )	T				1.353.115,44	1.535.308,80	
TOTALE CATEGORIA VII	RS	1.570.268,63	191.344,35	191.344,35	1.378.924,28	1.570.268,63	
	CP	28.462,00	69.364,07	69.364,07	23.976,87	93.340,94	64.878,94
	CS	1.598.730,63	260.708,42	260.708,42			-1.338.022,21
	T				1.402.901,15	1.663.609,57	

DESCRIZIONE		STANZIAMENTI DEFINITIVI DI BILANCIO	CONTO TESORERIA	DETERMINAZIONI DEL CONSIGLIO			MINORI RESIDUI o ECONOMIE
			PAGAMENTI	PAGAMENTI	RESIDUI DA RIP	IMPEGNI	
	RS	Residui (A)	Residui (B)	da Residui (C)	da Residui (D)	Residui (E=C+D)	(F=A-E)
	CP	Competenza (G)	Competenza (H)	di Compet. (I)	da Compet. (L)	Compet. (M=I+L)	(N=G-H)
	CS	Cassa (O)	Cassa (P)	Tot. Cassa (Q)			(R=O-Q)
T				Tot. Res. (S=D+L)	Tot. Imp. (T=E+M)		
RIASSUNTO DEL TITOLO III *****							
PARTITE DI GIRO E CONTABILITA' SPECIALI							
CATEGORIA VII -----							
PARTITE DI GIRO	RS	1.570.268,63	191.344,35	191.344,35	1.378.924,28	1.570.268,63	
	CP	28.462,00	69.364,07	69.364,07	23.976,87	93.340,94	64.878,94
	CS	1.598.730,63	260.708,42	260.708,42			-1.338.022,21
	T				1.402.901,15	1.663.609,57	
TOTALE DEL TITOLO III	RS	1.570.268,63	191.344,35	191.344,35	1.378.924,28	1.570.268,63	
	CP	28.462,00	69.364,07	69.364,07	23.976,87	93.340,94	64.878,94
	CS	1.598.730,63	260.708,42	260.708,42			-1.338.022,21
	T				1.402.901,15	1.663.609,57	

DESCRIZIONE		STANZIAMENTI DEFINITIVI DI BILANCIO	CONTO TESORERIA	DETERMINAZIONI DEL CONSIGLIO			MINORI RESIDUI o ECONOMIE (F=A-E)
		Residui (A)	PAGAMENTI	PAGAMENTI	RESIDUI DA RIP.	I M P E G N I	
			Residui (B)	da Residui (C)	da Residui (D)	Residui (E=C+D)	
			Competenza (G)	di Compet. (I)	da Compet. (L)	Compet. (H=I+L)	
			Competenza (H)	Tot. Cassa (Q)			
CS	Cassa (O)	Cassa (P)	Tot. Cassa (Q)			(R=O-Q)	
T				Tot. Res. (S=D+L)	Tot. Imp. (T=E+H)		
RIEPILOGO TITOLI *****							
TITOLO I							
SPESE CORRENTI							
RS	94.190,22	92.403,72	92.403,72		92.403,72	-1.786,50	
CP	819.944,20	669.904,06	669.904,06	93.316,13	763.220,19	-56.724,01	
CS	872.134,42	762.307,78	762.307,78			-109.826,64	
T				93.316,13	855.623,91		
TITOLO II							
SPESE IN CONTO CAPITALE							
RS	224.926,71	5.275,47	5.275,47	217.851,60	223.127,07	-1.799,64	
CP	39.900,00	33.181,21	33.181,21		33.181,21	-6.718,79	
CS	149.761,69	38.456,68	38.456,68			-111.305,00	
T				217.851,60	256.308,28		
TITOLO III							
PARTITE DI GIRO E CONTABILITA' SPECIALI							
RS	1.570.268,63	191.344,35	191.344,35	1.378.924,28	1.570.268,63		
CP	28.462,00	69.364,07	69.364,07	23.976,87	93.340,94	64.878,94	
CS	1.598.730,63	260.708,42	260.708,42			-1.338.022,21	
T				1.402.901,15	1.663.609,57		
TITOLO IV							
TOTALE GENERALE							
RS	1.889.385,56	289.023,54	289.023,54	1.596.775,89	1.885.799,42	-3.586,14	
CP	888.306,20	772.449,34	772.449,34	117.293,00	889.742,34	1.436,14	
CS	2.620.626,73	1.061.472,88	1.061.472,88			-1.559.153,85	
T				1.714.068,89	2.775.541,76		

DESCRIZIONE		STANZIAMENTI	CONTO TESORERIA	DETERMINAZIONI DEL CONSIGLIO			MINORI RESIDUI o ECONOMIE	
		DEFINITIVI DI BILANCIO	PAGAMENTI	PAGAMENTI	RESIDUI DA RIP	I M P E G N I		
		RS	Residui (A)	Residui (B)	da Residui (C)	da Residui (D)	Residui (E=C+D)	(F=A-E)
		CP	Competenza (G)	Competenza (H)	di Compet. (I)	da Compet. (L)	Compet. (M=I+L)	(N=G-M)
		CS	Cassa (O)	Cassa (P)	Tot. Cassa (Q)			(R=O-Q)
T				Tot. Res. (S=D+L)	Tot. Imp. (T=E+M)			
Cap. Art.								
Saldo finanziario negativo presunto al termine dell'eser- cizio precedente.....								
Cap. Art.								
Deficit di cassa presunto all'inizio dell'esercizio....								
TOTALE GENERALE DELLE USCITE	RS	1.889.385,56	289.023,54	289.023,54	1.596.775,88	1.885.799,42		
	CP	888.306,20	772.449,34	772.449,34	117.293,00	889.742,34		
	CS	2.620.626,73	1.061.472,88	1.061.472,88				
	T				1.714.068,88	2.775.541,76		



ENTRATA	COMPETENZA			CASSA		
	Prev. Iniziali	Prev. Definit.	Accertamenti	Prev. Iniziali	Prev. Definit.	Riscossioni
TITOLO I						
ENTRATE CORRENTI	766.005,00	766.005,00	681.940,96	771.643,50	771.643,50	705.886,97
TITOLO II						
ENTRATE IN CONTO CAPITALE						
TITOLO III						
PARTITE DI GIRO	28.462,00	28.462,00	93.340,94	1.003.510,04	1.003.510,04	93.341,14
TITOLO INESISTENTE NUMERO 4						
TOTALE ENTRATE FINALI	794.467,00	794.467,00	775.281,90	1.775.153,54	1.775.153,54	799.228,11
TITOLO INESISTENTE NUMERO 5						
TOTALE	794.467,00	794.467,00	775.281,90	1.775.153,54	1.775.153,54	799.228,11
AVANZO DI AMMINISTRAZIONE		93.839,20				
FONDO INIZIALE DI CASSA				1.107.238,61	1.107.238,61	1.107.238,61
TOTALE COMPLESSIVO ENTRATE	794.467,00	888.306,20	775.281,90	2.882.392,15	2.882.392,15	1.906.466,72

## QUADRO GENERALE RIASSUNTIVO

al 31-12-07

S P E S A	C O M P E T E N Z A			C A S S A		
	Prev. Iniziali	Prev. Definit	Impegni	Prev. Iniziali	Prev. Definit	Pagamenti
TITOLO I						
SPESE CORRENTI .	734.505,00	819.944,20	763.220,19	786.695,22	872.134,42	762.307,78
TITOLO II						
SPESE IN CONTO CAPITALE	31.500,00	39.900,00	33.181,21	141.361,68	149.761,68	38.456,68
TOTALE SPESE FINALI	766.005,00	859.844,20	796.401,40	928.056,90	1.021.896,10	800.764,46
TITOLO III						
PARTITE DI GIRO E CONTABILITA' SPECIALI	28.462,00	28.462,00	93.340,94	1.598.730,63	1.598.730,63	260.708,42
TITOLO INESISTENTE NUMERO 4						
TOTALE	794.467,00	888.306,20	889.742,34	2.526.787,53	2.620.626,73	1.061.472,88
DISAVANZO DI AMMINISTRAZIONE						
TOTALE COMPLESSIVO SPESE	794.467,00	888.306,20	889.742,34	2.526.787,53	2.620.626,73	1.061.472,88

## QUADRO RIASSUNTIVO DELLA GESTIONE DI CASSA

	C O N T O		
	RESIDUI	COMPETENZA	T O T A L E
R I S C O S S I O N I . . . . .	1.198.832,56	707.634,16	1.906.466,72
P A G A M E N T I . . . . .	289.023,54	772.449,34	1.061.472,88
F O N D O C A S S A A L 3 1 D I C E M B R E 2 0 0 7			844.993,84

## QUADRO RIASSUNTIVO DELLA GESTIONE FINANZIARIA

	G E S T I O N E		
	RESIDUI	COMPETENZA	T O T A L E
R I S C O S S I O N I .....	1.198.832,56	707.634,16	1.906.466,72
P A G A M E N T I .....	289.023,54	772.449,34	1.061.472,88
F O N D O C A S S A			
F O N D O C A S S A (Presso la Tesoreria Statale)			844.993,84
R E S I D U I A T T I V I (al netto dei Fondi di Cassa presso la Tesoreria Statale)	1.187.492,21	67.647,74	1.255.139,95
S O M M A .....			2.100.133,79
R E S I D U I P A S S I V I	1.596.775,88	117.293,00	1.714.068,88
AVANZO-DISAVANZO DI AMMINISTRAZIONE AL 31 DICEMBRE 2007			386.064,91
RESIDUI PASSIVI PERENTI			
AVANZO-DISAVANZO DI AMMINISTRAZIONE DISPONIBILE AL 31-12-07			386.064,91

FONDAZIONE CENTRO ITALIANO DI STUDI SULL' ALTO MEDIOEVO - SPOLETO


**ANALISI DEL RISULTATO ECONOMICO DELLA GESTIONE 2007  
(CONTO ECONOMICO)**

ELEMENTI POSITIVI		ELEMENTI NEGATIVI	
<b>Parte I</b>			
MOVIMENTI FINANZIARI DELL'ESERCIZIO			
ENTRATE FINANZIARIE EFFETTIVE		USCITE FINANZIARIE EFFETTIVE	
Cat. I : Entrate derivanti dall'attività istituzionale . . . . .	€ 355.245,16	Cat. I : Spese per gli organi dell'Ente. . . . .	€ 46.025,90
Cat. II : Finanziamenti e contributi . . . . .	" 300.426,55	Cat. II : Oneri per il personale . . . . .	" 224.450,68
Cat. III : Redditi e proventi patrimoniali . . . . .	" 25.688,65	Cat. III : Spese di funzionamento . . . . .	"(1) 420.259,13
Cat. IV : Entrate non classificabili in altre voci. . . . .	" 580,60	Cat. IV : Oneri finanziari. . . . .	" 149,79
<b>Totale parte prima . . . . .</b>	<b>€ 681.940,96</b>	Cat. V : Spese non classificabili in altre voci. . . . .	" 3.367,08
		Cat. VI : Spese in c/ capitale . . . . .	"
		<b>Totale parte prima . . . . .</b>	<b>€ 694.252,58</b>
<b>Parte II</b>			
ASPETTI E FENOMENI DI GESTIONE NON DIPENDENTI DA MOVIMENTI FINANZIARI			
Cancellazione residui passivi . . . . .	€ 3.586,14	Cancellazione residui attivi . . . . .	€ 2.440,29
Allineamento scritture contabili . . . . .	" . . . . .	Allineamento scritture contabili . . . . .	" 0,01
Rivalutazione di beni inventariali . . . . .	" . . . . .	Rettifiche negative di beni inventariali . . . . .	" 1.799,64
Rivalutazione quote per l'adeguamento del T. F. R. . . . .	" 34,66	Rettifiche per adeguamento del T. F. R. . . . .	" . . . . .
<b>Totale parte seconda . . . . .</b>	<b>€ 3.620,80</b>	Quote per l'adeguamento del T. F. R. . . . .	" 10.671,01
		Quote per Fondo ammortamenti . . . . .	" 28.278,83
		<b>Totale parte seconda . . . . .</b>	<b>€ 43.189,78</b>

(1) Il totale degli importi della Cat. III di bilancio (€ 489.226,74) è depurato delle spese che determinano un aumento del patrimonio librario (€ 68.967,61).

## RIEPILOGO

Totale parte prima . . . . .	€ 681.940,96	Totale parte prima . . . . .	€ 694.252,58
Totale parte seconda . . . . .	€ 3.620,80	Totale parte seconda . . . . .	€ 43.189,78
<b>Totale generale . . . . .</b>	<b>€ 685.561,76</b>	<b>Totale generale . . . . .</b>	<b>€ 737.442,36</b>
DISAVANZO ECONOMICO . . . . .	€ 51.880,60	AVANZO ECONOMICO . . . . .	€ . . . . .
Totale a pareggio . . . . .	€ 737.442,36	Totale a pareggio . . . . .	€ 737.442,36



Il Ragioniere

Il Presidente

FONDAZIONE CENTRO ITALIANO DI STUDI SULL'ALTO MEDIOEVO - SPOLETO

**SITUAZIONE PATRIMONIALE**

N.	DESCRIZIONE	Al principio dell'esercizio 2007	VARIAZIONI		Alla fine dell'esercizio 2007
			in più	in meno	

**ATTIVO**

1.	Fabbricati	€ 1.668.065,26	€ 4.581,49	€ -----	€ 1.672.646,75
2.	Censi, canoni				
3.	Titoli pubblici-privati				
4.	Redditi ipotecari				
5.	Produzione libraria	€ 1.102.894,94	€ 64.332,61	€ -----	€ 1.167.227,55
6.	Biblioteca specialistica	€ 145.834,42	€ 4.635,00	€ -----	€ 150.469,42
7.	Materiale didattico				
8.	Mobiliario,arredi,attrezzature	€ 460.256,26	€ 23.238,84	€ -----	€ 483.495,10
9.	Capitali da investire				
10.	Residui attivi	€ 1.281.526,45	€ 67.647,74	€ 94.034,24	€ 1.255.139,95
11.	Fondo di cassa	€ 1.107.238,61	€ 799.228,11	€ 1.061.472,88	€ 844.993,84
12.	Depositi di terzi				
13.	Credito per quote TFR	€ 93.746,76	€ 10.636,35	€ -----	€ 104.383,11
14.	Rivalutazione quote TFR	€ 15.725,33	€ 34,66	€ -----	€ 15.759,99
15.	Risconti attivi per investimenti in c/ capitale	€ 224.926,71	€	€ 7.075,11	€ 217.851,60
	<b>TOTALE DELL'ATTIVO</b>	€ 6.100.214,74	€ 974.334,80	€ 1.162.582,23	€ 5.911.967,31

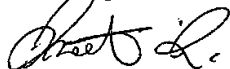

**PASSIVO**

1	Residui passivi	€ 1.889.385,55	€ 117.293,00	€ 292.609,67	€ 1.714.068,88
2	Censi,canoni passivi				
3	Depositi cauzionali terzi				
4	Fondo amm.to immobili	€ 225.648,21	€ 11.986,02	€ -----	€ 237.634,23
5	Fondo amm.to mobili ecc	€ 299.991,13	€ 16.292,81	€ -----	€ 316.283,94
6	Fondo T.F.R.	€ 109.472,09	€ 10.671,01	€ -----	€ 120.143,10
	<b>TOTALE DEL PASSIVO</b>	€ 2.524.496,98	€ 156.242,84	€ 292.609,67	€ 2.388.130,15

**RIEPILOGO DELLA SITUAZIONE PATRIMONIALE**

N.		Al principio dell'esercizio 2007	VARIAZIONI		Alla fine dell'esercizio 2007
			in più	in meno	
1	ATTIVO	€ 6.100.214,74	€ 974.334,80	€ 1.162.582,23	€ 5.911.967,31
2	PASSIVO	€ 2.524.496,98	€ 156.242,84	€ 292.609,67	€ 2.388.130,15
PATRIMONIO NETTO:					
	al 31.12.2006	€ 3.575.717,76	€ 818.088,96	€ 1.087.824,16	
	al 31.12.2007				€ 3.523.837,16
	Diminuzione di attività come al Conto Economico	€ 51.880,60			
	<b>TOTALE</b>	€ 3.523.837,16			€ 3.523.837,16

Il Ragioniere

Il Presidente





ENTE CASA BUONARROTI  
(E.C.B.)  
—————

# BILANCIO D'ESERCIZIO 2007

PAGINA BIANCA

**FONDAZIONE CASA BUONARROTI**  
Via Ghibellina 70 50122 Firenze C.F. 80007570486  
**LIBRO VERBALI CONSIGLIO DI AMMINISTRAZIONE**



**FONDAZIONE CASA BUONARROTI**

Sede in Via Ghibellina 70 – Firenze

Codice Fiscale 80007570486

\* \* \*

#### VERBALE DI RIUNIONE DEL CONSIGLIO DI AMMINISTRAZIONE

Oggi questo giorno 16 del mese di Maggio dell'anno 2008 in Firenze Via Ghibellina 70, presso la sede della Fondazione Casa Buonarroti si è riunito alle ore 17.00 il Consiglio di Amministrazione per discutere e deliberare sul seguente

##### ORDINE DEL GIORNO

- 1) Comunicazioni del Presidente
- 2) Comunicazioni del Direttore
- 3) Presentazione ed approvazione del bilancio consuntivo per l'anno 2007
- 4) Varie ed eventuali

Sono presenti i Signori Prof. Antonio Paolucci Presidente, Dr.ssa Giovanna Lazzi e Dr.ssa Maria Prunai Consiglieri, Dr.ssa Rina Ragionieri Direttrice, Dott. Giovanni Parigi, Presidente del Collegio Sindacale, Dott. Roberto Campanile e Dott. Franco Cristiano membri effettivi del Collegio Sindacale. Sono inoltre presenti il Dott. Marco Bellini consulente della Fondazione, la Rag. Daniela Frosali collaboratrice amministrativa e il Geom. Romeo Zigrossi Consulente Tecnico.

Il Presidente constata e fa constatare che la riunione risulta regolarmente convocata a norma di Statuto e che è presente la totalità dei membri del Consiglio e del Collegio Sindacale.

Il Presidente chiama a fungere da Segretario, su unanime designazione degli intervenuti il Dott. Marco Bellini. Il Presidente inizia le sue comunicazioni facendo notare come l'ultimo evento organizzato dalla Fondazione ovvero la mostra "Il Volto di Michelangelo" sia stato di alto livello culturale e con un respiro internazionale. Per

questo si complimenta con la Direttrice e l'intero staff della Fondazione che ha curato l'evento nei minimi particolari. Rileva come in una situazione generale non certo foriera di buone prospettive per la gestione dei Beni Culturali soprattutto dal punto di vista finanziario, produrre mostre di qualità sia motivo di grande soddisfazione. Il Presidente dichiara inoltre di essere soddisfatto anche per il buon andamento economico-finanziario della Fondazione nel 2007 con il conseguimento di un positivo avanzo di gestione e per le prospettive 2008 rimandando nel dettaglio al Bilancio da approvarsi nel corso della riunione ed alla allegata relazione. Passando la parola alla Direttrice per le proprie comunicazioni quest'ultima affronta preliminarmente il problema dell'adeguamento alla normativa della Legge 626 sulla sicurezza. La Dr.ssa Prunzi interviene ricordando come la messa a norma della Fondazione non sia ormai più rinviabile e sollecita provvedimenti in merito. A tale proposito la Direttrice informa di aver convocato alla riunione il Consulente tecnico Geom. Zigrossi al quale cede la parola. Il Geom. Zigrossi, già incaricato dal Consiglio della stesura del D.P.S. informa il Consiglio che ha recentemente conferito in merito con l'Ufficio del Prefetto e conferma che la Fondazione si sta predisponendo al completo adeguamento alle norme di legge. Riferisce inoltre che a giorni si incontrerà con un Tecnico esperto in materia per definire nei minimi particolari il programma di adeguamento e fornirà alla Direttrice ed al Presidente una Relazione Tecnica con indicato il costo integrale stimato per le opere previste. Riprende la parola la Dr.ssa Prunzi la quale ricorda che è essenziale procedere alla corretta formalizzazione dell'incarico di responsabile e preposto alla sicurezza, ruoli fondamentali imposti dalla normativa.

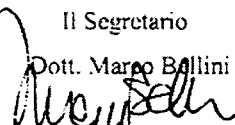
Riprende la parola la Direttrice con le sue comunicazioni fra le quali:

- a) Organizzazione della Mostra 2009 con Disegni dal Louvre attraverso il prestito di importantissime opere di artisti italiani. Si tratta di una mostra molto importante di altissimo livello culturale e di sicuro richiamo.
- b) Si sta procedendo con la valorizzazione delle opere di terzi detenute dalla Fondazione. L'incarico è svolto dalla Dr.ssa Archi.

- c) Per il progetto di catalogazione IRIS 2008 allo stato è molto probabile che la Fondazione Buonarroti possa ricentrare a pieno titolo nel progetto. Si seguiranno gli sviluppi di tale iniziativa perché si ribadisce l'importanza.
- d) È opportuno procedere ad una rivalutazione del Patrimonio della Fondazione su base quinquennale attraverso una metodologia condivisa.

Terminate le comunicazioni del Direttore si passa al terzo punto all'ordine del giorno relativo al Bilancio 31.12.2007. Prende la parola il Presidente il quale dà lettura del Bilancio consuntivo e della Nota Integrativa della Fondazione al 31.12.2007 che si chiude con un avanzo positivo di gestione di Euro 40.456,20 (quarantamilaquattrocentocinquantesi/20) nonché della sua Relazione Accompagnatoria. Il Presidente rileva come finalmente si sia invertita la tendenza degli ultimi esercizi e che questo risultato economico positivo consente la totale copertura del preesistente deficit patrimoniale di Euro 24.762,71 formando altresì un residuo avanzo di gestione da riportare a nuovo di Euro 15.693,49. Cede la parola al Dott. Bellini il quale sinteticamente illustra ai presenti le principali voci del bilancio al 31.12.2007 anche in comparazione con l'esercizio precedente. Terminata l'esposizione del consulente prende la parola il Presidente del Collegio Sindacale Dott. Parigi il quale dà lettura della Relazione al bilancio redatta dall'organo di controllo. Dopo breve discussione il Presidente pone in votazione il Bilancio al 31.12.2007 proponendo di destinare l'avanzo di gestione di Euro 40.456,20 a totale copertura del pregresso disavanzo di Euro 24.762,71 destinando a riserva il residuo di Euro 15.693,49. Il Bilancio e la proposta di destinazione dell'avanzo di gestione vengono approvati all'unanimità dal Consiglio. Null'altro essendovi da discutere e deliberare in merito al quarto ed ultimo punto posto all'ordine del giorno la riunione si scioglie alle ore 18.30 previa redazione del presente verbale.

Il Presidente  
Prof. Antonio Paolucci

Il Segretario  
Dott. Marco Bellini  


PAGINA BIANCA

## RELAZIONE DEL PRESIDENTE

PAGINA BIANCA



**RELAZIONE DEL PRESIDENTE DEL CONSIGLIO DI AMMINISTRAZIONE AL BILANCIO CONSUNTIVO CHIUSO AL 31.12.2007**

Signori Consiglieri,

il sottoscritto Prof. Antonio Paolucci, nella sua qualità di Presidente del Consiglio di Amministrazione della Fondazione Casa Buonarroti, sottopone alla Vostra attenzione ed approvazione il bilancio consuntivo chiuso al 31.12.2007 ai sensi e per gli effetti degli articoli 5 e 7 del vigente Statuto Sociale. Così come per lo scorso esercizio il bilancio è stato predisposto secondo criteri privatistici a seguito dell'adozione del sistema di contabilità ordinaria di cui agli articoli 2214 e seguenti del Codice Civile. Esso si compone:

- del prospetto di bilancio vero e proprio redatto in forma abbreviata ex art. 2435 bis del Codice Civile sussistendone i requisiti di legge, composto dallo Stato Patrimoniale e dal Conto Economico;
- dalla Nota Integrativa di cui all' art. 2427 Codice Civile documento facente parte del bilancio e da considerarsi a tutti gli effetti parte integrante di esso.

Prima di esaminare nel dettaglio le variazioni contabili più significative appare doveroso esporre il report delle numerose e varie attività di carattere istituzionale svolte dalla Fondazione nell'anno 2007 che hanno consentito ancora una volta il consolidamento dell'immagine e del ruolo del nostro Ente nel panorama culturale nazionale ed internazionale costituendone l'effettiva "missione":

**1) Programmi di studio**

- a) Programma di ricerche approfondite sui 169 preziosi volumi dell'Archivio Buonarroti, tredicesimo lotto: Michelangelo Buonarroti il Giovane (1568-1647), *Carte d'amministrazione domestica. "Quadernuccio di spese per la fabbrica che io aggiungo alla mia casa questo anno 1612"*, vol. 101
- b) Catalogazione dell'archivio fotografico della Fondazione Casa Buonarroti, settimo lotto
- c) Catalogazione informatica della fototeca della Casa Buonarroti, settimo lotto

**2) Pubblicazioni**

- a) Catalogo della mostra "Michelangelo architetto a San Lorenzo. Quattro problemi aperti", a cura di Pietro Ruschi, Firenze 2007
- b) Catalogo della mostra "Disegni e altri tesori dalla Casa Buonarroti di Firenze", a cura di Pina Ragionieri, Perugia 2007
- c) Catalogo della mostra "Michelangelo. La Leda e la seconda repubblica fiorentina", a cura di Pina Ragionieri, Cinisello Balsamo 2007

**3) Restauri**

- a) Restauro, a cura della Soprintendenza per il Patrimonio Storico Artistico ed Etnoantropologico per le province di Firenze, Pistoia e Prato, delle porte intarsiate seicentesche eseguite nella prima metà del Seicento su disegno di Pietro da Cortona, facenti parte del percorso museale, secondo lotto
- b) Controllo periodico dello stato di conservazione degli oltre 200 disegni di Michelangelo della Collezione della Casa Buonarroti
- c) Revisione ed eventuale restauro dei disegni michelangioleschi che saranno utilizzati ed esposti nelle mostre organizzate dalla Casa Buonarroti ed eventualmente richiesti in prestito da altre istituzioni
- d) Controllo annuale dello stato di conservazione dei 169 volumi dell'Archivio Buonarroti

**4) Biblioteca della Casa Buonarroti, aperta al pubblico**

- a) Catalogazione informatica dei nuovi acquisti e doni di libri della biblioteca
- b) Catalogazione informatica della collezione di libri rari della Casa Buonarroti (144 volumi, dei quali 33 cinquecentine)

**5) Conferenze**

- a) Pina Ragionieri, *Ritratti di Michelangelo: effigie, mente, anima*, 27 aprile 2007
- b) Claudia Echinger – Maurach, *Michelangelo e il disegno di architettura*, 30 ottobre 2007
- c) Paolo Rossi, *Il Michelangelo di Simmel*, 7 novembre 2007

**6) Concerti**

XV edizione della rassegna "Le parole e la musica. Sere d'estate in Casa Buonarroti", settembre 2007

**7) Partecipazione a mostre**

- a) "Pietro è qui – Petros Eni", Città del Vaticano, Braccio di Carlo Magno, 3 ottobre 2006 – 11 marzo 2007
- b) "Kleopatra und die Caesaren", Amburgo, Bucerius Kunst Forum, 27 ottobre 2006-4 febbraio 2007
- c) "I grandi artisti del Rinascimento italiano", Modena, Galleria Estense, 8 dicembre 2006-14 aprile 2007
- d) "Luca Cambiaso 1527-1585", Genova, Palazzo Ducale, 2 marzo-8 luglio 2007
- e) "Il settimo splendore. La modernità della malinconia", Verona, Palazzo del Mercato Vecchio, 23 marzo – 27 luglio 2007
- f) "Nobiltà di Piero. Piero della Francesca e le corti italiane", Arezzo, Museo Statale di Arte Medioevale e Moderna, 30 marzo-22 luglio 2007
- g) "A bon droyt. Spade di uomini liberi, cavalieri e santi", Aosta Museo Archeologico Regionale, 29 giugno – 4 novembre 2007

**8) Mostre in Casa Buonarroti**

- a) Esposizione a rotazione di nuclei dei disegni di Michelangelo della

Collezione della Casa Buonarroti in sala appositamente attrezzata

- b) "Benché non sia mia professione – Michelangelo e il disegno di architettura" a cura di Guido Beltramini, Howard Burns, Caroline Elam, 15 dicembre 2006-19 marzo 2007
- c) "Michelangelo architetto a San Lorenzo. Quattro problemi aperti", a cura di Pietro Ruschi, 19 giugno-12 novembre 2007

#### 9) Mostre organizzate dalla Casa Buonarroti

- a) "Disegni e altri tesori dalla Casa Buonarroti di Firenze", a cura di Pina Ragionieri, Cosenza, Museo Civico, 30 ottobre 2007-13 gennaio 2008
- b) "La Leda di Michelangelo e la seconda repubblica fiorentina", a cura di Pina Ragionieri, Torino, Palazzo Bricherasio, 27 giugno-2 settembre 2007 – Bonn, Rheinisches Landes Museum/LVR, 12 settembre-28 ottobre 2007.

#### 10) Attività didattica

- a) Visite guidate del Museo, su prenotazione, per gruppi, per le scuole elementari e medie e per le università italiane e straniere
- b) Programma didattico di lezioni e visite sulle tematiche delle mostre elencate al punto 8.

Nell'esercizio chiuso al 31.12.2007 si è assistito alla auspicata inversione di tendenza sul piano del risultato di periodo avendo conseguito un avanzo di gestione di Euro 40.456,20 in virtù della manifestazione economica nel 2007 di parte dei ricavi legati alla mostra "Disegni e altri tesori della Casa Buonarroti di Firenze" nella sessione di Cosenza. Tale risultato positivo consente di procedere alla integrale copertura del residuo disavanzo proveniente dallo scorso esercizio di Euro 24.762,71 ed appostato a patrimonio, totalizzando quindi un avanzo netto di gestione pari alla differenza di Euro 15.693,49.

Come sopra ricordato le variazioni dettagliate delle singole voci della Situazione Patrimoniale sono riportate nella Nota Integrativa. In questa sede appare opportuno esaminare le principali variazioni intervenute nelle voci del Conto Economico che sono le seguenti:

- I proventi derivanti dalla vendita dei biglietti di ingresso al museo sono pari ad Euro 54.793,00 contro Euro 53.824,50 al 31.12.2006 con un incremento di Euro 968,50.
- I contributi da Enti Pubblici ovvero il Comune di Firenze, la Regione Toscana ed il Ministero dei Beni Culturali assommano al 31.12.2007 a complessivi Euro 71.690,30 così suddivisi:

• Comune di Firenze	Euro 29.750,00
• Regione Toscana	Euro 15.950,92
• Ministero B. B. C. C.:	<u>Euro 25.989,38</u>
<b>Totale</b>	<b>Euro 71.690,30</b>

Contro complessivi Euro 80.945,80 del bilancio chiuso al 31.12.2006 con un decremento di Euro 9.255,50 dovuto alle ulteriori riduzioni delle erogazioni contributive degli Enti Pubblici a scopi culturali;

- i contributi erogati da Enti ed Aziende Private per l'organizzazione di mostre o manifestazioni nonché quelli tratti dalla concessione di diritti sulle opere di proprietà della Fondazione assommano al 31.12.2007 ad Euro 189.011,43 contro Euro 177.507,80 al 31.12.2006 con un incremento di Euro 11.503,63;
- i proventi per affitti si incrementano passando da Euro 3.402,96 al 31.12.2006 ad Euro 4.801,16 al 31.12.2007 con incremento di Euro 1.398,20;
- le spese per il personale ed i collaboratori al 31.12.2007 assommano ad Euro 130.050,60 contro un importo complessivo di Euro 127.890,39 dello scorso esercizio, registrando quindi un incremento di Euro 2.160,21;
- le spese sostenute per iniziative istituzionali (mostre e manifestazioni) complessivamente assommano ad Euro 182.581,33 al 31.12.2007 contro Euro 140.137,00 al 31.12.2006 con un incremento di Euro 42.444,33.

A consuntivo dobbiamo rilevare il positivo riequilibrio dei conti al 31.12.2007 che consente di eliminare per intero il residuo disavanzo di gestione iscritto a patrimonio per Euro 24.762,71.

In uno scenario che registra una ulteriore erosione rispetto all'esercizio precedente dei contributi di matrice pubblica appare ormai vitale per la Fondazione la costante conferma e sviluppo delle fonti di contribuzione privata sia sul piano nazionale quanto su quello internazionale. Ciò per ottenere il consolidamento delle componenti di ricavo a fronte di una struttura di costi fissi divenuta importante.

Quanto sopra esposto ritengo che il bilancio consuntivo chiuso al 31.12.2007 della Fondazione Casa Buonarroti possa venir approvato dai componenti il Consiglio di Amministrazione proponendo di destinare l'avanzo di gestione conseguito di Euro 40.456,20 quanto ad Euro 24.762,71 alla integrale copertura del residuo disavanzo di gestione del precedente esercizio e destinando a riserva la differenza di Euro 15.693,49.

Firenze 16.05.2008

Il Presidente  
Prof. Antonio Paolucci



RELAZIONE  
DEL COLLEGIO DEI REVISORI

PAGINA BIANCA

**FONDAZIONE CASA BUONARROTI**  
**Via Ghibellina n. 70 – 50122 Firenze**

**Relazione dei Sindaci Revisori al bilancio dell'esercizio 2007**

In esecuzione all'incarico conferito, il Collegio dei Revisori ha esaminato il bilancio dell'esercizio 2007.

Esso è composto dallo Stato Patrimoniale, dal Conto Economico, dalla Nota Integrativa e dalla Relazione del Presidente del C.d.A. al bilancio consuntivo. Il bilancio è redatto in forma abbreviata in quanto sussistono i requisiti di cui all'art. 2435 bis, 1° comma, codice civile.

Il bilancio esaminato mostra i seguenti valori:

Stato Patrimoniale

Attività	661.318.611,14
Passività e Fondi	165.244,53
Patrimonio Fondazione	661.153.366,61
Avanzi di gestione es. prec.ti	- 24.762,71
Utile di esercizio	40.456,20

Conto Economico

Valore della produzione	463.272,75
Costi della produzione	409.472,43
Risultato ante-imposte	50.771,20
<b>Utile dell'esercizio</b>	<b>40.456,20</b>

**Principi di comportamento**

L'esame sul bilancio è stato svolto secondo i principi di comportamento del Collegio Sindacale raccomandati dal Consiglio Nazionale dei Dottori Commercialisti e, in conformità a tali principi, è stato fatto riferimento alle norme di legge che disciplinano il bilancio d'esercizio interpretate ed

- la fototeca di proprietà della Fondazione è stata iscritta in bilancio in base al valore corrente delle fotografie sul mercato prudenzialmente stimato.

I valori iscritti nel bilancio chiuso al 31.12.2007 sono quelli attribuiti negli esercizi precedenti;

- i crediti sono stati iscritti in bilancio al loro presunto valore di realizzo, coincidente con il valore nominale, in quanto gli Amministratori non hanno ritenuto opportuno stanziare un fondo di svalutazione;
- il patrimonio netto, pari ad € 660.596.536,08, è comprensivo del “patrimonio netto indisponibile”, costituito dai beni (indisponibili) suddetti costituenti il patrimonio culturale della Fondazione;
- i ratei e i risconti rappresentano le quote di costi e ricavi che vengono imputati al bilancio secondo il criterio della competenza economico-temporale. Si rileva che tra i ratei attivi al 31.12.2007 pari ad € 64.661,75 sono stati iscritti quei ricavi (per contributi, mostre, ecc.) che alla data di chiusura dell'esercizio non erano stati ancora incassati dalla Fondazione ma che l'amministrazione ritiene “certi” ed esigibili;
- la Fondazione non ha ritenuto necessario stanziare alcun fondo spese future o fondo rischi, a copertura di eventuali passività impreviste e/o potenziali;
- non sono stati esposti tra i “conti d'ordine” i beni (opere, ecc.) di terzi in deposito presso i locali della Fondazione, in quanto, come indicato dall'Amministratore in Nota Integrativa, allo stato attuale non è stata ultimata la loro valorizzazione.

#### **Ispezioni e verifiche**



Il Collegio dei Revisori nel corso dell'esercizio ha effettuato sia il controllo contabile che quello di gestione ex art. 2403 c.c..

I Sindaci Revisori attestano che nel corso dell'anno sono state regolarmente eseguite le verifiche periodiche disposte dall'articolo 2403 del codice civile, durante le quali si è potuto verificare il controllo della corretta tenuta della contabilità, del libro giornale, del libro inventari e dei libri sociali, nonché degli altri registri fiscalmente obbligatori. Inoltre è stata valutata l'efficienza dell'assetto organizzativo, amministrativo e contabile adottato dalla Fondazione.

Nel corso delle verifiche eseguite si è proceduto anche al controllo dei valori di cassa e delle disponibilità bancarie della Fondazione, come anche si è potuto verificare il corretto e tempestivo adempimento dei versamenti delle ritenute e delle altre somme dovute all'Erario, dei contributi dovuti ad Enti Previdenziali, ecc. e l'avvenuta presentazione delle le dichiarazioni fiscali.

La partecipazione ai Consigli di Amministrazione e le verifiche periodiche hanno inoltre riguardato il controllo dell'amministrazione e del rispetto della legge e dello statuto.

Sulla base dei controlli svolti è sempre emersa una sostanziale corrispondenza tra le risultanze fisiche e la situazione contabile.

Inoltre sulle voci del bilancio presentato alla Vostra attenzione sono stati effettuati i controlli necessari per addivenire ad un giudizio finale, secondo

quanto stabilito dai principi di comportamento emanati dal Consiglio Nazionale dei Dottori Commercialisti.

#### **Giudizio sul bilancio d'esercizio**

Il Collegio dei Revisori, sulla base delle verifiche eseguite, ritiene che il bilancio d'esercizio al 31.12.2007 rappresenti la situazione patrimoniale e finanziaria ed il risultato economico della Fondazione a detta data.

Il bilancio è stato redatto nel presupposto della continuità aziendale, continuità aziendale, allo stato attuale, legata al conseguimento di un equilibrio economico (costi - ricavi) e finanziario (entrate - uscite) "durevole" da parte della Fondazione.

Tale conseguimento dell'equilibrio economico e finanziario durevole è legato a diversi ordini di fattori:

- 1) al mantenimento dei contributi a fondo perduto ricevuti dagli Enti Pubblici (Comune, Regione, Ministero Beni Culturali, ecc.) e dei contributi a copertura spese accordati dagli Enti Istituzionali (Ente Cassa di Risparmio, ecc.);
- 2) all'incremento dei ricavi derivanti dall'attività istituzionale museale;
- 3) al contenimento dei costi a livelli adeguati, con particolare riguardo ai costi del personale dipendente e dei collaboratori.

In tale ottica, si raccomanda la stesura di un "*regolamento finanziario*" interno, nel cui ambito formalizzare le linee guida che devono sottendere la ricerca di tali economie di gestione (scelta dei fornitori di servizi sulla base della valutazione di preventivi; stesura di "*preventivi di spesa*" delle


singole mostre dettagliati e documentati, sottoposti all'approvazione preventiva e/o visto da parte del Presidente del Consiglio di Amministrazione con successiva rendicontazione dei costi e dei ricavi relativi a tali singole mostre ai fini del mantenimento dei costi nei limiti di spesa programmata, ecc.).

Premesso quanto sopra, il Collegio propone l'approvazione del bilancio dell'esercizio chiuso al 31.12.2007 nelle risultanze esposte e la destinazione dell'utile dell'esercizio come proposto dall'Amministratore.

Firenze, 16 maggio 2008

Il Collegio dei Revisori

Dott. Giovanni Parigi    Dott. Franco Cristiano    Dott. Roberto Campanile



PAGINA BIANCA

## BILANCIO CONSUNTIVO

PAGINA BIANCA

**FONDAZIONE CASA BUONARROTI**  
**Sede in Via Ghibellina n. 70 - 50122 Firenze**  
**Codice Fiscale: 80007570486**

**Bilancio al 31/12/2007**

<b>Stato Patrimoniale Attivo</b>	<b>31/12/2007</b>	<b>31/12/2006</b>
<b>A) Crediti verso soci per versamenti ancora dovuti</b>	€ -	€ -
<b>B) Immobilizzazioni</b>		
I. Immateriali	€	€ 59,11-
II. Materiali	€ 561.240,75€	558.516,75
(Fondi Ammortamento)	€ - 25.226,50€ -	21.410,58
Totale II	€ 536.014,25€	537.106,17
III. Beni Patrimoniali indisponibili Fondazione	€ 660.642.097,29€	660.630.741,19
<b>Totale immobilizzazioni</b>	<b>€ 661.178.111,54€</b>	<b>661.167.906,47</b>
<b>C) Attivo circolante</b>		
I. Rimanenze	€ -	€ -
II. Crediti		
- entro 12 mesi	€ 25.036,73€	19.580,19
- oltre 12 mesi	€ -	€ -
Totale II	€ 25.036,73€	19.580,19
IV) Disponibilità liquide	€ 47.024,87€	63.687,43
<b>Totale attivo circolante</b>	<b>€ 72.061,60€</b>	<b>83.267,62</b>
<b>D) Ratei e risconti attivi</b>	<b>€ 68.438,00€</b>	<b>38.369,69</b>
<b>TOTALE ATTIVO</b>	<b>€ 661.318.611,14€</b>	<b>661.289.543,78</b>

**Stato Patrimoniale Passivo**

<b>A) Patrimonio netto</b>		
<i>I. Patrimonio Fondazione</i>	€	661.137.673,12€ 661.137.673,12
<i>IV. Riserva legale</i>	€	-€ -
<i>VII. Avanzi di gestione esercizi precedenti</i>	€	(24.762,71) € 42.032,96
<i>IX. Utile (perdita) d'esercizio</i>	€	40.456,20€ - 66.795,67
<b>Totale patrimonio netto</b>	€	<b>661.153.366,61€ 661.112.910,41</b>
<b>B) Fondi per rischi e oneri</b>	€	- € -
<b>C) Trattamento di fine rapporto di lavoro subordinato</b>	€	21.615,80€ 16.667,15
<b>D) Debiti</b>		
- entro 12 mesi	€	143.082,76€ 150.226,95
- oltre 12 mesi	€	- € -
<b>Totale debiti</b>	€	<b>143.082,76€ 150.226,95</b>
<b>E) Ratei e risconti passivi</b>	€	545,97€ 9.739,27
<b>TOTALE PASSIVO</b>	€	<b>661.318.611,14€ 661.289.543,78</b>

**Conto Economico**

01/01-31/12/2007

01/01-31/12/2006

<b>A) Valore della produzione</b>		
<i>1) Ricavi delle vendite e delle prestazioni</i>	€	184.236,23€ 231.332,30
<i>5) Altri ricavi e proventi: Contributi Enti Pubblici</i>	€	221.690,30€ 80.945,80
<i>5) Altri ricavi e proventi: (vari)</i>	€	57.346,22€ 3.601,84
<b>Totale valore della produzione</b>	€	<b>463.272,75€ 315.879,94</b>
<b>B) Costi della produzione</b>		
<i>7) Per servizi</i>	€	267.250,12€ 192.291,62
<i>9) Per il personale</i>		
<i>a) salari e stipendi</i>	€	104.596,26€ 103.638,13
<i>b) oneri sociali</i>	€	19.608,74€ 18.973,06
<i>c) Trattamento di fine rapporto di lavoro</i>	€	5.845,60€ 5.279,20



	€	-	€	-
<i>10) Ammortamenti e svalutazioni</i>				
a) ammortamento delle immobilizzazioni immateriali	€	59.11€		59.11
b) ammortamento delle immobilizzazioni materiali	€	3.815.92€		3.433.28
<i>14) Oneri diversi di gestione</i>	€	8.296.68€		55.143.84
<b>Totale costi della produzione</b>	€	409.472,43€		378.818,24
<b>Differenza tra valore e costi della produzione (A - B)</b>	€	53.800,32€	-	62.938,30
<b>C) Proventi e oneri finanziari</b>				
<i>16) Altri proventi finanziari</i>				
d) proventi diversi dai precedenti	€	1.150.35€		234,78
<i>17) Interessi e altri oneri finanziari</i>	€	-€		-
<b>Totale proventi e oneri finanziari</b>	€	1.150,35€		234,78
<b>D) Rettifiche di valore di attività finanziarie</b>	€	-€		-
<b>E) Proventi e oneri straordinari</b>				
<i>20) Proventi diversi</i>				
- vari	€	-€		-
<i>21) Oneri diversi</i>				
- minusvalenze da alienazioni	€	-€		-
- vari	€	4.179,47	-	2.182,15
	€	4.179,47€	-	2.182,15
<b>Risultato prima delle imposte (A -B+C+D+E)</b>	€	50.771,20€	-	64.885,67
<i>22) Imposte sul reddito d'esercizio</i>	€	10.315,00€		1.910,00
<b>23) Utile (Perdita) dell'esercizio</b>	€	40.456,20€	-	66.795,67

Si dichiara che il presente bilancio è conforme alle risultanze delle scritture contabili

**IL PRESIDENTE DEL CDA**

Prof. Antonio Paolucci



PAGINA BIANCA

NOTA INTEGRATIVA  
APPROVAZIONE C.d.A.

PAGINA BIANCA

**FONDAZIONE CASA BUONARROTI**  
**Sede in Via Ghibellina n. 70 - 50122 Firenze**  
**C. F. n. 80007570486**

**Nota integrativa al bilancio al 31.12.2007**  
**(art. 2427 Cod.Civ.)**

Gli importi presenti sono espressi in euro

**PREMESSA**

Il Bilancio al 31.12.2007, a cui la presente Nota si riferisce, invertendo il trend negativo di risultati degli ultimi esercizi, registra un avanzo positivo di gestione di € 40.456,00 che consente l'integrale copertura del pregresso disavanzo a patrimonio.

**CRITERI DI FORMAZIONE**

Il presente bilancio è stato redatto in forma abbreviata in quanto sussistono i requisiti di cui all'art. 2435 bis, 1° comma del Codice Civile; non è stata pertanto redatta la Relazione sulla Gestione. Si è proceduto altresì, come consueto ed ancorché non obbligati da disposizioni di legge, alla redazione di una Relazione del Presidente del Consiglio di Amministrazione allegata al presente bilancio contenente l'esposizione delle attività istituzionali svolte dalla Fondazione nel 2007.

**CRITERI DI VALUTAZIONE**

La valutazione delle voci di bilancio è stata fatta ispirandosi a criteri generali di prudenza e competenza nella prospettiva della continuazione dell'attività.

L'applicazione del principio di prudenza ha comportato la valutazione individuale degli elementi componenti le singole poste o voci delle attività o passività, per evitare compensi fra perdite che dovevano essere riconosciute e profitti da non riconoscere in quanto non realizzati.

In ottemperanza al principio di competenza, l'effetto delle operazioni e degli altri eventi è stato rilevato contabilmente ed attribuito all'esercizio al quale tali operazioni ed eventi si riferiscono e non a quello in cui si concretizzano i relativi movimenti di numerario (incassi e pagamenti).

La continuità di applicazione dei criteri di valutazione nel tempo rappresenta elemento necessario ai fini della comparabilità dei bilanci della società nei vari esercizi. In particolare, i criteri di valutazione adottati nella formazione del bilancio sono stati i seguenti:

#### **IMMOBILIZZAZIONI IMMATERIALI**

Sono iscritte al costo storico di acquisizione ed esposte al netto degli ammortamenti effettuati nel corso dell'esercizio ed imputati direttamente alle singole voci.

#### **IMMOBILIZZAZIONI MATERIALI**

Sono iscritte al costo di acquisto e rettificata dai corrispondenti fondi di ammortamento. Le quote di ammortamento, imputate a conto economico, sono state calcolate in conformità con la normativa fiscale vigente, così come fu lo scorso esercizio, ma non si è ritenuto opportuno sottoporre ad ammortamento il valore dei fabbricati considerata la sostanziale differenza fra il valore iscritto in bilancio (ricostruzione ai fini assicurativi) ed il valore di mercato ed atteso il loro grado di patrimonializzazione all'interno della Fondazione che li rende indisponibili.

**BENI PATRIMONIALI INDISPONIBILI FONDAZIONE**

Trattasi delle varie opere costituenti il patrimonio artistico e culturale della Fondazione che hanno trovato espressione numerica in queste voci dell'attivo.

In particolare, così come lo scorso esercizio e nel rispetto del principio di continuità delle valutazioni:

- i volumi costituenti l'Archivio Buonarroti sono stati valorizzati utilizzando una apposita tabella elaborata dalla Soprintendenza Archivistica della Toscana;
- i disegni, le stampe, i bozzetti ed alcuni dipinti sono stati valorizzati tenendo conto del loro valore assicurativo;
- gli affreschi, gli altri dipinti e le sculture sono stati valorizzati in base al valore corrente dell'opera sul mercato tenuto conto del loro stato di conservazione.
- La fototeca di proprietà della Fondazione in base al valore corrente delle fotografie sul mercato prudenzialmente stimato.

**CREDITI**

Sono esposti al loro presunto valore di realizzo, coincidente con il valore nominale, in quanto non è stato ritenuto opportuno stanziare un fondo di svalutazione.

**DEBITI**

Sono rilevati al loro valore nominale.

**RICONOSCIMENTO RICAVI E COSTI**

I ricavi ed i costi, imputati al conto economico, sono stati contabilizzati in base al principio della competenza temporale.

**BENI DI TERZI**

La Fondazione detiene inoltre in deposito opere di proprietà di terzi. la cui valorizzazione è in corso di completamento, che saranno esposte nel sistema dei conti d'ordine non appena la valorizzazione sarà terminata.

**VARIAZIONI INTERVENUTE NELLA CONSISTENZA DELLE PARTITE DELL'ATTIVO E DEL PASSIVO**

**ATTIVO****B. IMMOBILIZZAZIONI****B. I IMMOBILIZZAZIONI IMMATERIALI**

	Saldo al 31/12/2007	Saldo al 31/12/2006	Variazione
<i>I. Immobilizzazioni immateriali</i>	€ -	€ 59,11	€ (59,11)

**B. II IMMOBILIZZAZIONI MATERIALI**

	Saldo al 31/12/2007	Saldo al 31/12/2006	Variazione
<i>II. Immobilizzazioni materiali</i>	€ 561.240,75	€ 558.516,75	€ 2.724,00

**DETTAGLIO IMMOBILIZZAZIONI MATERIALI**

Descrizione	Valore al 31/12/2007
<i>1) Fabbricati</i>	524.904,63
<i>2) Mobili e Arredi</i>	13.819,32



3) Attrezzature	4.370,10
4) Macchine Elett.	18.146,70
<b>TOTALE</b>	<b>561.240,75</b>

**B. III BENI PATRIMONIALI INDISPONIBILI FONDAZIONE**

	Saldo al 31/12/2007	Saldo al 31/12/2006	Variazione
<i>III. Beni Patr. Indisp.</i>	€ 660.642.097,29	€ 660.630.741,19	€ 11.356,10

## DETTAGLIO IMMOBILIZZAZIONI MATERIALI

Descrizione	Valore al 31/12/2007
1) Grafica	462.398.680,44
2) Dipinti	9.529.000,00
3) Sculture e oggetti	187.922.015,00
4) Libri e riviste	202.571,85
5) Fotot. moderna	45.080,00
6) Fotot. storica	544.750,00
<b>TOTALE</b>	<b>660.642.097,29</b>

**C. ATTIVO CIRCOLANTE****II. CREDITI**

	Saldo al 31/12/2007	Saldo al 31/12/2006	Variazione
<i>II. Crediti</i>	€ 25.036,73	€ 19.580,19	€ 5.456,54

Il saldo è così suddiviso secondo le scadenze:

Descrizione	Entro 12 mesi	Oltre 12 mesi	Totale
1) Crediti v/clienti	2.491,00	-	2.491,00
2) Erario c/ritenute	1.120,04	-	1.120,04
3) INA c/TFR	10.979,93	-	10.979,93
4) Fatture da emettere	5.741,68	-	5.741,68

5) <i>Acconti d'imposta</i>	2.943,71	2.943,71
6) <i>Altri crediti</i>	697,32	697,32
7) <i>IRPEG a credito</i>	-	-
8) <i>Depositi cauzionali</i>	459,57	459,57
10) <i>Antic. a fornitori</i>	603,51	603,51
<b>TOTALE</b>	<b>25.036,73</b>	<b>25.036,738</b>

## DETTAGLIO CREDITI V/CLIENTI

Contemporanea Progetti S.r.l	2.400,00
Weekend a Firenze Srl	91,00
<b>TOTALE</b>	<b>2.491,00</b>

## DETTAGLIO FATTURE DA EMETTERE

Scala Group Spa	3.220,00
Selva AG Spa	2.506,45
Mondadori Electa	15,23
<b>TOTALE</b>	<b>5.741,68</b>

## IV. DISPONIBILITA' LIQUIDE

	Saldo al 31/12/2007	Saldo al 31/12/2006	Variazione
<i>IV. Disponib. liquide</i> €	47.024,87 €	63.687,43 €	(16.842,75)

Descrizione	31/12/2007	31/12/2006
1) <i>Depositi bancari e postali</i>	44.854,27	60.849,49
3) <i>Denaro e valori in cassa</i>	2.170,60	2.837,94
<i>Totale</i>	47.024,87	63.687,43

Il saldo rappresenta le disponibilità liquide e l'esistenza di numerario e di valori alla data di chiusura dell'esercizio.

**D. RATEI E RISCONTI ATTIVI**

	Saldo al 31/12/2007	Saldo al 31/12/2006	Variazione
<i>D. Ratei e risconti att.</i>	€ 68.438,00	€ 38.369,69	€ 30.068,31

**DETTAGLIO RATEI ATTIVI**

Artime	8.000,00
Comune Firenze	29.750,00
C.R. Firenze	5,00
Mostra Cosenza	23.746,00
Diritti Bookshop	3.160,75
<b>TOTALE</b>	<b>64.661,75</b>

**DETTAGLIO RISCONTI ATTIVI**

Iva ind.le	548,69
Burlington 2008	342,35
Cassa Uff. Fondiaria	15,37
<b>TOTALE</b>	<b>3.776,25</b>

Rappresentano le partite di collegamento dell'esercizio conteggiate col criterio della competenza temporale. Non sussistono, al 31/12/2007, risconti aventi durata superiore a cinque anni.

**PASSIVO****A. PATRIMONIO NETTO**

	Saldo al 31/12/2007	Saldo al 31/12/2006	Variazione
<i>A. Patrimonio netto</i>	€ 661.153.366,61	€ 661.112.910,41	€ 40.456,20

Saldo al 31/12/2007	Saldo al 31/12/2006
---------------------	---------------------

I. Patrimonio Fondazione	661.137.673,12	661.137.673,12
VII. Avanzi gestione es. prec.	- 24.762,71	42.032,96

**IX. UTILE DELL'ESERCIZIO**

	Saldo al 31/12/2007	Saldo al 31/12/2006
IX. Utile(Perdita) d'esercizio	40.456,20	(66.795,67)

**C. TRATTAMENTO DI FINE RAPPORTO**

	Saldo al 31/12/2007	Saldo al 31/12/2006	Variazione
C. T.F.R.	€ 21.615,80	€ 16.667,15	€ 4.948,65

**D. DEBITI**

	Saldo al 31/12/2007	Saldo al 31/12/2006	Variazione
D. Debiti	€ 143.082,76	€ 150.226,95	€ (7.144,19)

I debiti sono valutati al valore nominale e sono così suddivisi:

Descrizione	Entro 12 mesi	Oltre 12 mesi	Totale
1) Debiti v/fornitori	63.928,45	-	63.928,45
2) Debiti v/INPS	5.314,11	-	5.314,11
3) Erario c/rit. Lav aut.	2.521,56	-	2.521,56
4) Erario c/rit. Co.co.co	460,12	-	460,12
5) Erario c/rit. Lav. dip	1.913,94	-	1.913,94
6) Debiti v/INAIL	40,70	-	40,70
7) Dipendenti c/stipendi	12.330,06	-	12.330,06
11) Debiti tributari	10.315,00	-	10.315,00
13) Fatture da ricevere	- 40.119,98	-	- 40.119,98
14) Altri debiti	6.138,84	-	6.138,84
<b>Totale</b>	<b>143.082,76</b>	<b>-</b>	<b>143.082,76</b>

## DETTAGLIO DEBITI V/FORNITORI

Argo Soc. Coop.	65,52
Arteria	8.990,80
Avuelle S.r.l.	4.152,00
Borghi International Spa	22.234,27
Bozzola Studio Assoc.	342,00
D.R.D. s.a.s.	1.254,00
Enel	-83,00
Firenze Pubblicità	6.239,50
Gamba Service Spa	3.402,06
Ganzaroli Srl	19,50
HTS Italia spa	206,65
It. Comm. Srl	132,00
L'Eco della Stampa spa	593,84
Mandragora S.r.l.	1.400,00
Masi S.r.l.	348,00
Nenci e Scarti Snc	218,01
Pini Alessandro	1.925,04
Quattrone	3.931,20
Ritar Spa	36,00
S.I.G.R.A. Snc	66,00
SDA Express Courier	178,09
Sicoil srl	3.075,00
Sigma	4.083,96
Telecom Italia spa	997,50
The British Museum	60,51
Vetreria Romei snc	60,00

<b>TOTALE</b>	<b>63.928,45</b>
---------------	------------------

## DETTAGLIO FATTURE DA RICEVERE

Batacchi	2.564,28
Frosali	2.371,20
Campanile	1.070,78
Catalogo Mostra	600,00
Parigi	1.248,00
Infogroup	66,92
Soft & Light	23.750,00
SDA	32,49
Quadrifoglio	2.863,67
Stanta	2.550,00
Bellini	1.877,25
Publiacqua	237,82
Telecom	348,73
Ric Net	238,74
Residuo 2006	300,00
<b>TOTALE</b>	<b>40.119,98</b>

## E. RATEI E RISCONTI PASSIVI

	Saldo al 31/12/2007	Saldo al 31/12/2006	Variazione
<i>E. Ratei e risconti pass.</i>	€ 545,97	€ 9.739,27	€ (9.193,30)

Rappresentano le partite di collegamento dell'esercizio conteggiate col criterio della competenza temporale. Non sussistono, al 31/12/2007, ratei aventi durata superiore a cinque anni.

**VARIAZIONI INTERVENUTE NELLA CONSISTENZA DELLE  
PARTITE DEL CONTO ECONOMICO**

**CONTO ECONOMICO**

**A. VALORE DELLA PRODUZIONE**

		Saldo al 31/12/2007		Saldo al 31/12/2006		Variazione
<i>A. Valore della prod.</i>	€	463.272,75	€	315.879,94	€	147.392,81

Descrizione		Saldo al 31/12/2007		Saldo al 31/12/2006		Variazione
<i>1) Ricavi vend./prest.</i>	€	184.236,23	€	231.332,30	€	(47.096,07)
<i>5a) Contrib. Enti Pubb.</i>	€	221.690,30	€	80.945,80	€	140.744,50
<i>5b) Altri ricavi</i>	€	57.346,22	€	3.526,54	€	53.819,68

**B. COSTI DELLA PRODUZIONE**

		Saldo al 31/12/2007		Saldo al 31/12/2006		Variazione
<i>B. Costi della prod.</i>	€	409.472,43	€	378.818,24	€	30.654,19

Descrizione		Saldo al 31/12/2007		Saldo al 31/12/2006		Variazione
<i>7) Servizi</i>	€	267.250,12	€	192.291,62	€	74.958,50
<i>9) Personale</i>	€	130.050,60	€	127.890,39	€	2.160,21
<i>10a) Amm. ti imm. imm.</i>	€	59,11	€	59,11	€	-
<i>10b) Amm. ti imm. mat</i>	€	3.815,92	€	3.433,28	€	382,64
<i>14) Oneri diversi gest.</i>	€	8.296,68	€	55.143,84	€	(46.847,16)
<i>Totale</i>	€	409.472,43	€	379.074,23	€	30.654,19

**C. PROVENTI E ONERI FINANZIARI**

	Saldo al 31/12/2007	Saldo al 31/12/2006	Variazione
C.Prov. e oneri fin. €	1.150,35	234,78	915,57

**D. PROVENTI E ONERI STRAORDINARI**

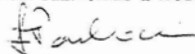
	Saldo al 31/12/2007	Saldo al 31/12/2006	Variazione
D. Prov.e oneri straor €	(4.179,47)	(2.182,15)	(1.997,32)

Descrizione	Saldo al 31/12/2007	Saldo al 31/12/2006	Variazione
20) Proventi			
- vari			
(sopravven. attive) €	-	-	-
21) Oneri			
- minusv. da alien			
- vari €	(4.179,47)	(2.182,15)	(1.997,32)
<b>Totale</b> €	<b>(4.179,47)</b>	<b>(2.182,15)</b>	<b>(1.997,32)</b>

Il presente bilancio, composto da Stato Patrimoniale, Conto Economico e Nota Integrativa, rappresenta in modo veritiero e corretto la situazione patrimoniale e finanziaria nonché il risultato economico dell'esercizio e corrisponde alle risultanze delle scritture contabili.

**Il Presidente del CdA**

**Prof. Antonio Paolucci**





ENTE PER LE VILLE VESUVIANE  
(E.V.V.)

---

# BILANCIO D'ESERCIZIO 2007

PAGINA BIANCA

RELAZIONE  
DEL COMMISSARIO STRAORDINARIO

PAGINA BIANCA

## Ente per le Ville Vesuviane

(LEGGE 29 LUGLIO 1971 N. 578)

80132 Napoli - Palazzo Reale - Piazza del Plebiscito - tel. 081405393 - fax 081404089  
80056 Ercolano Villa Campolieto - tel. 0817322134 - 0817393961 - fax 0817391360

Prot. n.            del

### VERBALE N. 4 /2009



L'anno 2009 il giorno 16 del mese di marzo, presso la sede legale dell'Ente per le Ville Vesuviane in Palazzo Reale - Napoli, il sottoscritto, Dott. Arnaldo Sciarelli, Commissario Straordinario dell'Ente per le Ville Vesuviane:

- Visto il Verbale n. 1 del 12 marzo 2009 con il quale il Collegio dei Revisori dei Conti dell'Ente per le Ville Vesuviane ha espresso parere favorevole all'approvazione del Conto Consuntivo 2007 riformulato,

### DELIBERA

l'approvazione del Conto Consuntivo dell'esercizio 2007 dell'Ente per le Ville Vesuviane, riformulato secondo le indicazioni contenute nella nota n. 2289 del 29.1.2009 del Ministero per i Beni e le Attività Culturali, dando disposizione al Direttore Generale dell'Ente, arch. Paolo Romanello, per la trasmissione degli atti agli organi preposti per gli adempimenti di legge.

Il Commissario Straordinario  
Dott. Arnaldo Sciarelli



PAGINA BIANCA

RELAZIONE  
DEL COLLEGIO DEI REVISORI

PAGINA BIANCA



## VERBALE N. 1/2009

L'anno duemilanove il giorno 12 del mese di marzo si è riunito, presso la sede di Palazzo Reale in Napoli, a seguito di comunicazione telematica e postale, il Collegio dei Revisori dei Conti nelle persone del dott. Gennaro Piccolo, del dott. Ugo Miano, in rappresentanza rispettivamente del Ministero dell'Economia e delle Finanze e dei Beni e Attività Culturali, e del dott. Giovanni Oranges, in rappresentanza della Regione Campania.

Il Collegio validamente costituito procede ai sensi dell'art. 9 della legge n. 578 del 29/07/71 all'esame del conto consuntivo dell'esercizio finanziario 2007 riformulato secondo le indicazioni contenute nella nota n. 2289 del 29.1.2009 del Ministero per i Beni e le Attività Culturali.

L'elaborato contabile in esame presenta le seguenti risultanze complessive:

<u>ENTRATE</u>	<u>PREVISIONE DEFINITIVA</u>	<u>RISCOSSIONI</u>	<u>RIMASTE DA RISCUOTERE</u>	<u>ACCERTAMENTI</u>
TITOLO II	€. 24.040,00	€. 9.360,00	€. 14.680,00	€. 24.040,00
TITOLO III	€. 493.954,00	€. 421.894,00	€. 72.060,00	€. 493.954,00
TITOLO IV	€. 1.612,00	€. 1.612,00		€. 1.612,00
TITOLO V				
TITOLO VII	€. 754.624,00	€. 382.124,00	€. 372.500,00	€. 754.624,00
TOTALE DELLE ENTRATE	€. 1.274.230,00	€. 814.990,00	€. 459.240,00	€. 1.274.230,00
Avanzo amministrazione presunto ( come da preventivo 2007)	€. 5.688.877,00			
Fondo cassa iniziale		€. 5.577.615,00		€. 5.577.615,00
RESIDUI ATTIVI ESERCIZI PRECEDENTI		€. 465.887,00	€. 586.360,00	€. 1.052.247,00
TOTALE A PAREGGIO	€. 6.963.107,00	€. 6.858.492,00	€. 1.045.600,00	€. 7.904.092,00

Si riporta, per completezza e trasparenza, tabella riepilogativa dei residui attivi modificata con delibere n. 5 del 28 settembre 2007 e n. 14 del 25 febbraio 2008.

RESIDUI ATTIVI ESERCIZI PRECEDENTI	INIZIALI	RISCOSSI	DA RISCUOTERE	SOMME STRALCIATE
TOTALE	€. 1.374.338,00	€. 465.887,00	€. 586.360,00	€. 322.091,00

<u>USCITE</u>	<u>PREVISIONE DEFINITIVA</u>	<u>PAGAMENTI</u>	<u>RIMASTE DA PAGARE</u>	<u>IMPEGNI</u>
TITOLO I	€ 621.500,00	€ 474.284,00	€ 97.250,00	€ 571.534,00
TITOLO II	€ 5.586.983,00	€ 477.614,00	€ 124.634,00	€ 602.248,00
TITOLO III				
TITOLO IV	€ 754.624,00	€ 575.547,00	€ 179.077,00	€ 754.624,00
TOTALE SPESE	€ 6.963.107,00	€ 1.527.445,00	€ 400.961,00	€ 1.928.406,00
Residui Passivi		€ 769.981,00	€ 152.402,00	€ 922.383,00
Totale	€ 6.963.107,00	€ 2.297.426,00	€ 553.363,00	€ 2.850.789,00

Analogamente ai residui attivi, si riporta, per completezza e trasparenza, tabella riepilogativa dei residui passivi modificata con delibere n. 5 del 28 settembre 2007 e n. 14 del 25 febbraio 2008.

<u>RESIDUI PASSIVI ESERCIZI PRECEDENTI (con indicazione dell'esercizio di provenienza)</u>	<u>INIZIALI</u>	<u>PAGATI</u>	<u>DA PAGARE</u>	<u>SOMME STRALCIATE</u>
TOTALE	€ 1.850.029,00	€ 769.981,00	€ 152.402,00	€ 927.646,00

Il conto consuntivo di che trattasi presenta un disavanzo di competenza pari a € 654.176,00 dovuto alla differenza tra le entrate accertate per complessive € 1.274.230,00 e le uscite impegnate pari a € 1.928.406,00.

La previsione definitiva sia in entrata sia uscita è aumentata, rispetto a quella iniziale di € 977.317,00 netti, (di cui € 561.125,00 nelle partite di giro) ed è pari a € 6.963.107,00.

Dall'esame del conto consuntivo, si rileva che relativamente alle entrate, gli accertamenti di parte corrente ammontano a € 519.606,00, mentre per le entrate per partite di giro sono state accertate somme pari a € 754.624,00.

Gli accertamenti di parte corrente riguardano il contributo erogato dall'ACMA per € 9.360,00, € 184.410,00 per versamenti effettuati dalla STOA' S.c.p.A e dalla TESS - Costa del Vesuvio SpA per canoni relativi all'esercizio 2007, € 97.004,00 per entrate connesse a giacenze di cassa e ad un mutuo concesso a un dipendente. Infine, si registrano entrate connesse a manifestazioni tenutesi presso Villa Campolieto per (€ 31.000,00), e € 1.612,00 per il rimborso del capitale del predetto mutuo.

Per quanto concerne i residui attivi, dal documento in esame si evidenzia che, per la competenza, gli stessi ammontano al 31.12.2007 a € 459.240,00 costituiti essenzialmente, da canoni vantati verso la STOA' (€ 72.060,00) nonché crediti ancora vantati per complessivi € 14.680,00 come da Convenzione.

Infine, al capitolo 40 risulta iscritto il credito di € 372.500,00 vantato nei confronti della Provincia di Napoli e della Regione Campania per somme anticipate dall'Ente. Infatti, si fa presente che la Regione Campania e la Provincia di Napoli concedono contributi con vincolo di destinazione per determinati lavori di restauro e per varie manifestazioni. L'Ente effettua il relativo pagamento per loro conto; in attesa, detti contributi sono stati riportati dall'Ente nelle partite di giro (capitolo 40 delle entrate e capitolo 158 delle uscite). Come è stato particolareggiatamente relazionato

dall'Ente nell'allegato al bilancio i predetti contributi sono soggetti a rendicontazione da consegnare periodicamente agli Enti di che trattasi.

I residui attivi relativi agli anni pregressi ammontano a €. 586.360,00 concernenti le rate del mutuo GE.CA pari a €. 46.430,00 (oltre a interessi e rivalutazioni), mentre risultano iscritti nei residui attivi il credito vantato verso STOA', per €. 479.931,00, nonché €. 60.000,00 per crediti vantati dall'EPT di Napoli.

A fronte di un importo iniziale di €. 1.374.338,00 nel corso dell'esercizio 2007 sono stati riscossi €. 465.887,00 e stralciati €. 322.091,00 pertanto restano da riscuotere residui attivi degli anni precedenti per €. 586.360,00.

Pertanto alla data del 31.12.2007 l'ammontare globale dei residui attivi risulta di €. 1.045.600,00 come riportato nel prospetto allegato al bilancio.

Passando alle spese si rileva che nell'anno 2007 si sono impegnate somme per €. 571.534,00 e per €. 602.248,00, rispettivamente riferiti alle spese correnti ed a quelle in conto capitale, a fronte di una previsione definitiva di €. 621.500,00 (spese correnti) e €. 5.586.983,00 (spese in conto capitale).

Relativamente ai residui passivi derivanti dalla competenza, si fa presente che gli stessi ammontano al 31.12.2007 a complessivi €. 400.961,00, di cui €. 97.250,00 al Titolo I mentre l'importo di €. 124.634,00 concerne, invece, i residui attivi del Titolo II, ed €. 179.077,00 per partite di giro. Tale ultima iscrizione riguarda somme da erogare da parte della Provincia di Napoli e della Regione Campania.

Circa i residui passivi provenienti dagli esercizi precedenti, risulta che sono state pagate, nel corso dell'esercizio 2007, somme per €. 769.981,00 a fronte di un importo iniziale all'1.1.2007 di €.1.850.029,00. considerando lo stralcio dei Residui Passivi per €. 927.646,00 restano da pagare residui pari a €. 152.402,00.

I residui passivi globalmente vigenti al 31.12.2007, riferiti sia alla competenza che ai decorsi esercizi, ammontano, pertanto, a €. 553.363,00.

Le principali poste contabili riflettenti le uscite sono così costituite:

- Titolo I – cat. II – Retribuzioni al personale e relativi oneri riflessi.  
la somma impegnata in tale categoria ammonta a complessivi  
€.299.179,00 a fronte di una previsione definitiva di €.337.000,00.
- Titolo I – cat. IV - spese per l'acquisto di beni e servizi.  
Risultano assunti impegni per un totale di €.125.258,00 a fronte di una  
previsione definitiva di €. 126.440,00.
- Titolo II – cat. XI - cap.121 – acquisto immobili.  
Risulta impegnata la somma di €. 89.691,00.
- Titolo II – cat. XII – cap.126 – ripristini, trasformazioni e manutenzione ordinaria.  
Nel corso della gestione 2007, a fronte di una previsione definitiva  
di €.1.143.000,00 sono registrati impegni per complessivi  
€.344.285,00.

Le poste più significative di tali spese riguardano: pagamento di utenze (gas, energia elettrica, consumi idrici) per le Ville Campolieto, Favorita, Ruggiero; per lavori di pulizia alle Ville eseguiti dalla Soc. Coop. Miglio d'Oro; pagamento per forniture varie.

I restanti impegni di spesa afferiscono canoni, utenze, assicurazioni incendi, forniture, stampati, copie eliografiche e riproduzioni tecniche, giardinaggi etc. e soprattutto manutenzione ordinaria di impianti ed attrezzature facenti parte dei plessi; lavori di ripristino e restauro della Villa Favorita.

Il collegio ha inoltre proceduto all'esame a campione di vari titoli di spesa alla documentazione allegata. Da tale esame non sono emerse osservazioni da formulare circa la regolarità amministrativo-contabile e fiscale della documentazione a supporto dei pagamenti eseguiti.

Risultano, altresì, apposti sulle fatture i visti per la congruità dei prezzi e per la regolarità delle prestazioni eseguite, nonché gli estremi delle delibere autorizzative ed i visti di liquidazione.

Si dà atto, comunque, che le iscrizioni del documento in esame trovano riscontro nelle scritture contabili.

È stata riscontrata, infine, l'esatta imputazione dei titoli di spesa ai capitoli di bilancio.

L'avanzo di amministrazione, di cui alla situazione amministrativa a corredo del bilancio, è stato così determinato:

Fondo Cassa all'1.1.2007		€ 5.577.615,00
Riscossioni (competenza e residui)	€ 1.280.877,00	
Pagamenti (competenza e residui)	€ 2.297.426,00	
Fondo cassa al 31.12.2007		€ 4.561.066,00
Residui attivi al 31.12.2007	€ 1.045.600,00	
Residui passivi al 31.12.2007	€ 553.363,00	
Avanzo di amm.ne complessivo al 31.12.2007		€ 5.053.303,00

Il fondo cassa al 31.12.2007 risulta essere di € 3.103.936,00 come comunicato dall'Istituto cassiere Banco di Napoli S.p.A. agenzia .n.8 con estratto conto allegato al consuntivo, concorda con le risultanze contabili alla stessa data. A tale importo vanno aggiunte le quote di valori mobiliari per un importo, alla stessa data, di € 1.457.130,00.

Le motivazioni addotte per tale operazione derivano dalla necessità, più volte riferita dal Collegio con propri verbali, di incrementare i flussi finanziari, tenuto conto che i contributi concessi dall'Ente sono aleatori, essendo disposti di anno in anno in relazione alle disponibilità di bilancio degli Enti erogatori.



Per quanto concerne la situazione patrimoniale, dalle scritture contabili e dal conto allegato al bilancio risulta che alla data del 31.12.2007 l'Ente possiede un patrimonio netto pari a € 22.221.102,00 determinato anche in funzione di un avanzo economico pari a € 527.956,00 (come si evidenzia dal conto economico prodotto a corredo del bilancio).

Alla stregua di quanto sopra esposto il Collegio esprime parere che il conto consuntivo dell'esercizio finanziario 2007, riformulato secondo le indicazioni contenute nella nota n. 2289 del 29.1.2009 del Ministero per i Beni e le Attività Culturali, possa conseguire la prescritta approvazione.


Del che si è redatto il presente verbale che, previa lettura viene confermato e sottoscritto.

Napoli 12 marzo 2009

Dott. Gennaro PICCOLO

Dott. Ugo MIANO

Dott. Giovanni ORANGES



PAGINA BIANCA

## BILANCIO CONSUNTIVO

PAGINA BIANCA



ENTE PER LE VILLE VESUVIANE

BILANCIO CONSUNTIVO

Esercizio 2007

**BILANCIO CONSUNTIVO – ESERCIZIO FINANZIARIO 2007  
CON ANNESSA RELAZIONE**

Come nei decorsi esercizi, anche nell'anno 2007, la relazione al Bilancio Consuntivo si riferisce alla programmazione pluriennale dell'Ente, mirata alla conservazione del patrimonio culturale ed architettonico presente nell'area vesuviana.

L'Ente si è particolarmente impegnato, nell'inserimento – attraverso l'istituzione del Museo Diffuso delle Ville e del Territorio Vesuviano – del sottosistema Ercolanese delle Ville Campolieto, Favorita e Ruggiero nel più vasto circuito di visita del complesso patrimoniale delle risorse culturali vesuviane.

Per la Villa Ruggiero è stato ultimato il restauro del giardino verso il Vesuvio. Inoltre, è stato completato l'allestimento della leopardiana Villa delle Ginestre di Torre del Greco, anch'essa inserita nel circuito vesuviano.

È da evidenziare, quindi, nel corrente esercizio finanziario, il cospicuo valore delle entrate derivanti da manifestazioni, mostre e convegni, organizzati e promossi dall'Ente a testimonianza della crescente attenzione che l'Ente rivolge all'attività gestionale del proprio patrimonio, garantendo adeguate risorse attraverso attività formative, espositive e congressuali.

Il sistema delle Ville Vesuviane di proprietà o in uso all'Ente per le Ville Vesuviane costituito dalle Ville Campolieto, Favorita con l'approdo marittimo di pertinenza e Ruggiero di Ercolano nonché della Villa delle Ginestre di Torre del Greco, è in piena attività e ne viene garantita la manutenzione.

Nel mentre sono in avanzata fase le procedure per la trasformazione dell'Ente in Fondazione così come previsto dalla Legge, nuove iniziative, dirette ed indirette, di sensibilizzazione al restauro ed alla valorizzazione sono in corso, anche attraverso la partecipazione all'Associazione Ville d'Italia, che vede riuniti soggetti pubblici e privati che, in Italia, perseguono obiettivi analoghi per il patrimonio culturale diffuso nella nostra penisola.

Esercizio 2007

BILANCIO CONSUNTIVO

ENTE PER LE VILLE VESUVIANE

Le poste iniziali del Conto Consuntivo dell'anno 2007 rispecchiano le previsioni di entrata ed uscita contenute nel Bilancio Preventivo dello stesso esercizio per il quale l'Ente ha ricevuto comunicazione di formale approvazione da parte del Ministero vigilante in data 24 aprile 2007 con nota n. 7826/28.01.00.

**SITUAZIONE FINANZIARIA**

FONDO CASSA ALL' 1.1.2007		€. 5.577.615,00
ENTRATE DI COMPETENZA DELL'ESERCIZIO	€. 814.990,00	
USCITE DI COMPETENZA DELL'ESERCIZIO	€. 1.527.445,00	
RESIDUI ATTIVI RISCOSSI	€. 465.887,00	
RESIDUI PASSIVI PAGATI	€.. 769.981,00	
FONDO CASSA AL 31.12.2007		€. 4.561.066,00

**SITUAZIONE PATRIMONIALE**

ATTIVITA'	€. 23.534.487,00
PASSIVITA'	€. 1.313.385,00
PATRIMONIO NETTO	€. 22.221.102,00

**SITUAZIONE ECONOMICA**

PROVENTI E RENDITE	€. 1.445.640,00
SPESE ED ONERI	€. 910.284,00
AVANZO ECONOMICO	€. 535.356,00

ENTE PER LE VILLE VESUVIANE

BILANCIO CONSUNTIVO

Esercizio 2007

Il rendiconto finanziario presenta le seguenti risultanze complessive:

<b>ENTRATE</b>	<b>PREVISIONE DEFINITIVA</b>	<b>RISCOSSIONI</b>	<b>RIMASTE DA RISCOUTERE</b>	<b>ACCERTAMENTI</b>
TITOLO II	€ 24.040,00	€ 9.360,00	€ 14.680,00	€ 24.040,00
TITOLO III	€ 493.954,00	€ 421.894,00	€ 72.060,00	€ 493.954,00
TITOLO IV	€ 1.612,00	€ 1.612,00		€ 1.612,00
TITOLO V				
TITOLO VII	€ 754.624,00	€ 382.124,00	€ 372.500,00	€ 754.624,00
<b>TOTALE DEI TITOLI</b>	<b>€ 1.274.230,00</b>	<b>€ 814.990,00</b>	<b>€ 459.240,00</b>	<b>€ 1.274.230,00</b>
Avanzo amministrazione presunto (come da preventivo 2007)	€ 5.688.877,00			
<b>TOTALE A PAREGGIO</b>	<b>€ 6.963.107,00</b>			

<b>USCITE</b>	<b>PREVISIONE DEFINITIVA</b>	<b>PAGAMENTI</b>	<b>RIMASTE DA PAGARE</b>	<b>IMPEGNI</b>
TITOLO I	€ 621.500,00	€ 474.284,00	€ 97.250,00	€ 571.534,00
TITOLO II	€ 5.586.983,00	€ 477.614,00	€ 124.634,00	€ 602.248,00
TITOLO III				
TITOLO IV	€ 754.624,00	€ 575.547,00	€ 179.077,00	€ 754.624,00
<b>TOTALE</b>	<b>€ 6.963.107,00</b>	<b>€ 1.527.445,00</b>	<b>€ 400.961,00</b>	<b>€ 1.928.406,00</b>

## ENTE PER LE VILLE VESUVIANE

## BILANCIO CONSUNTIVO

Esercizio 2007

Prima di procedere all'esame del Conto Consuntivo di che trattasi si ritiene necessario rappresentare che, ai fini di un'esatta determinazione dell'Avanzo di Amministrazione al 31.12.2007, è stato effettuato un rigoroso ed accurato riaccertamento dei residui attivi e passivi, tenuto conto che gli stessi costituiscono rilevanti componenti nella quantificazione dell'avanzo medesimo. Ciò alla luce di nuovi elementi emersi nel corso della decorsa gestione che vanno ad incidere direttamente sull'attendibilità di realizzo delle poste attive ovvero sulle ragioni di debito per quelle passive. Nel corso di tale procedura sono state individuate le cause certe di inesigibilità dei crediti unitamente all'effettiva sussistenza di obbligazioni giuridicamente valide per l'assunzione di formale impegno di spesa.

A conclusione di tale riesame si è provveduto, con apposite e motivate delibere del Commissario Straordinario in data 28.9.2007 e 25.2.2008, alla radiazione di alcune partite contabili sia attive che passive pervenendo alla effettiva consistenza della massa dei residui da utilizzare nella determinazione del risultato finale di amministrazione alla fine dell'esercizio.

I residui attivi, stralciati con delibera del Commissario Straordinario n. 5 del 28.9.2007, ammontano a complessivi € 322.091,00 e tra essi assumono rilevanza i crediti vantati verso la STOA', la Provincia di Napoli, i Comuni di Torre del Greco e di Ercolano.

Infatti, relativamente alla STOA', risulta formalizzata a conclusione di un'annosa vertenza, con scrittura in data 29.1.2007, una transazione la quale, oltre ad evidenziare la già avvenuta cessione di credito IRI-FINTECNA per l'importo di € 479.931,00 ( per il quale pende vertenza giudiziaria per il relativo recupero) prevede per la STOA' s.p.a., a tacitazione del suo debito maturato al 31.12.2006 il versamento in contanti € 190.000,00, e, a compensazione della restante somma, vengono valorizzate in € 100.000,00 le migliori della stessa STOA' apportate alla Villa Ruggiero, di proprietà dell'Ente, che sono lasciate in favore del patrimonio dell'Ente.

Circa il credito vantato nei confronti della Provincia di Napoli per l'organizzazione "concerti di chiusura estate vesuviana" pari a iniziali € 90.000,00, comprensivo di IVA, lo stesso è stato ridotto a € 75.000,00. L' Agenzia delle Entrate, infatti, con risoluzione 954-334/2007 del 12.7.2007, a seguito di interpello promosso dall'Ente non ha riconosciuto il rimborso di IVA a favore dell'Ente pari a € 15.000,00 in quanto Ente pubblico non economico non esercente attività commerciale e, quindi, sfornito di Partita IVA.

I riaccertamenti di cui sopra hanno interessato i capitoli 5, 6 e 40 delle entrate.

Analoga ricognizione è stata effettuata per la massa dei residui passivi per i quali l'importo radiato ammonta a € 927.646,00, le cui motivazioni sono riportate nel verbale n. 14 del 25.2.2008 del Commissario Straordinario.

## ENTE PER LE VILLE VESUVIANE

## BILANCIO CONSUNTIVO

Esercizio 2007

Alla stregua di quanto sopra la situazione dei residui concernenti i pregressi esercizi può essere così determinata:

RESIDUI ATTIVI ESERCIZI PRECEDENTI	INIZIALI	RISCOSSI	DA RISCOUTERE	SOMME STRALCIATE
Cap. 5 Trasferimenti da Comuni e Province	€. 9.298,00			€. 9.298,00
Cap. 6 Trasferimenti altri Enti	€. 932.342,00	€. 190.000,00	€. 479.931,00	€. 262.411,00
Cap. 13 Interessi attivi	€. 16.284,00	€. 1.561,00	€. 14.722,00	
Cap. 26 Riscossione mutui	€. 39.039,00	€. 7.732,00	€. 31.707,00	
Cap. 40 Rimborso pagati c/ terzi	€. 377.375,00	€. 266.594,00	€. 60.000,00	€. 50.381,00
<b>TOTALE</b>	<b>€. 1.374.338,00</b>	<b>€. 465.887,00</b>	<b>€. 586.360,00</b>	<b>€. 322.091,00</b>

RESIDUI PASSIVI ESERCIZI PRECEDENTI (con indicazione dell'esercizio di provenienza)	INIZIALI	PAGATI	DA PAGARE	SOMME STRALCIATE
Cap. 66 Esercizio 2006	€. 1.204,00	€. 1.204,00		
Cap. 72 Esercizio 2006	€. 187,00	€. 187,00		
Cap. 102 Esercizio 2006	€. 2,00	€. 2,00		
Cap. 103 Esercizio 2006	€. 131.822,00	€. 131.822,00		
Cap. 121 Esercizio 2006	€. 115.398,00	€. 115.398,00		
Cap. 122 Esercizio 2004	€. 701.992,00	€. 61.639,00	€. 150.000,00	€. 490.353,00
Cap. 126 Esercizio 2004	€. 455.612,00	€. 18.319,00		€. 437.293,00
Cap. 141 Esercizio 2006	€. 9.000,00	€. 9.000,00		
Cap. 155 Esercizio 2006	€. 94,00	€. 94,00		
Cap. 158 Esercizio 2006	€. 434.718,00	€. 432.316,00	€. 2.402,00	
<b>TOTALE</b>	<b>€. 1.850.029,00</b>	<b>€. 769.981,00</b>	<b>€. 152.402,00</b>	<b>€. 927.646,00</b>

## ENTE PER LE VILLE VESUVIANE

## BILANCIO CONSUNTIVO

Esercizio 2007

*Dal suindicato prospetto si rileva che i residui attivi degli anni precedenti sono stati riscossi per € 465.887,00 a fronte di un importo iniziale pari a € 1.374.338,00 mentre risulta ancora da riscuotere la somma di € 586.360,00.*

Tale somma si riferisce al mutuo concesso anni addietro alla *GE.CA per complessivi € 46.430,00* (oltre interessi e rivalutazioni da quantificare). Giova rappresentare che è ancora in corso il procedimento giudiziario per il recupero del credito nei confronti della *GE.CA*. Inoltre, risultano iscritti nei residui crediti da riscuotere dalla *IRI-FINTECNA* (€ 479.931,00) nonché € 60.000,00 per crediti vantati verso l'*EPT* di Napoli. I residui passivi degli anni precedenti, distinti nell'allegato prospetto per l'esercizio di provenienza, risultano pagati per € 769.981,00 a fronte di complessivi € 922.383,00 (rideterminati a seguito di riaccertamento). Restano da pagare ancora somme per un totale di € 152.402,00 di cui € 150.000,00 al capitolo 122, Già depurate dei debiti insussistenti.

Circa la gestione di competenza i residui attivi dell'esercizio ammontano a € 459.240,00 e riguardano canoni vantati verso lo *STOA'* (€ 72.060,00), nonché contributi non ancora versati da *ACMA* (€ 14.680,00), giusta Convenzione in atto. Infine, al Cap. 40 risulta il credito vantato verso Provincia di Napoli, Regione Campania ed Enti vari per somme anticipate per loro conto, come sopra già rappresentato, pari a € 372.500,00. Infatti, detti Enti somministrano, come peraltro avvenuto nei decorsi esercizi, sulla base di apposite Convenzioni stipulate di volta in volta con l'Ente, fondi vincolati distinti per progetti, aventi natura finalizzata sia all'esecuzione di lavori di restauro e ristrutturazione sui plessi di Villa Ruggiero, Villa delle Ginestre e Villa Favorita sia allo svolgimento di manifestazioni varie (Natale in Villa, Concerti, Festival delle Ville Vesuviane ed altre).

Tali fondi non sono gestiti dall'Ente bensì dagli stessi Enti erogatori che richiedono apposite e distinte rendicontazioni relativamente ai pagamenti che l'Ente effettua per loro conto. In qualche esercizio l'Ente anticipa per conto sia dell'Ente regionale che locale ed a fine anno riporta il relativo credito tra i residui attivi. Vengono iscritte, invece, nei residui passivi quelle somme che al termine dell'esercizio pur essendo accreditate, non risultano interamente erogate. Pertanto, tenuto conto delle susposte peculiarità, i finanziamenti di che trattasi e i correlati pagamenti, non avendo rilevanza economica sulle disponibilità dell'Ente ma puramente contabile, sono stati allocati tra le partite di giro (cap. 40 in entrata e cap. 158 in uscita) le quali anche nell'esercizio in chiusura, hanno subito sensibili aumenti rispetto alle previsioni iniziali.

I residui passivi risultanti dalla gestione di competenza ammontano a complessivi € 400.961,00 e concernono, essenzialmente, debiti verso fornitori di beni e servizi (si cita il Cap. 103 – per la *TARSU* – il Cap. 121 per l'acquisto di parte della Villa delle Ginestre nonché il Capitolo 141 per il premio da versare alle Assicurazioni Generali per il *TFR* dei dipendenti). Infine, al cap. 158 figurano iscritte in bilancio somme per pagamenti da eseguire per conto della Regione Campania e della Provincia di Napoli, a fronte di apposti accreditamenti, per un totale di € 178.979,00. È da tener presente che il Fondo cassa al 31.12.2007 pari a € 4.561.066,00 comprende il saldo del conto corrente bancario intrattenuto con il Banco di Napoli S.p.A. di € 3.103.936,00, giusta comunicazione dell'Istituto di Credito, e l'importo dei valori mobiliari vigenti al 31.12.2007, pari a complessive di € 1.457.130,00 (come da certificazione in possesso dell'Ente). A tale riguardo si rappresenta che l'Ente, come per i decorsi esercizi, ha provveduto, nell'incessante opera di reperimento di nuove entrate, a sottoscrivere quote di fondi di investimento.

## ENTE PER LE VILLE VESUVIANE

## BILANCIO CONSUNTIVO

Esercizio 2007

L'Avanzo di Amministrazione al 31.12.2007 ammonta a € 5.053.303,00 risulta così determinato:

FONDO CASSA AL 31.12.2007	€ 4.561.066,00
RESIDUI ATTIVI	€ 1.045.600,00
RESIDUI PASSIVI	€ 553.363,00

Detto avanzo si ricava anche considerando che al 31.12.2007 si sono accertate entrate in più rispetto alla previsione definitiva per € 940.985,00 mentre le uscite impegnate sono state inferiori alla previsione definitiva per un importo pari a € 4.112.318,00.

La somma delle predette risultanze fornisce la misura dell'avanzo di amministrazione al termine dell'esercizio 2007.

Allo stesso risultato si perviene raffrontando le entrate accertate e le uscite impegnate alla cui differenza va aggiunto l'avanzo di amministrazione al 31.12.2006 pari a € 5.101.924,00 e tenendo conto dei residui attivi e passivi stralciati a seguito di riaccertamento.

L'entità dell'avanzo di amministrazione è strettamente correlato alle economie di bilancio che si verificano a fine esercizio particolarmente sugli stanziamenti sui capitoli di spesa 121 (acquisto immobili), 136 (concessione mutui) e 141 (concessione crediti). Infatti, detti stanziamenti, determinati percentualmente dall'art. 12 della l. 578/71, restano a fine esercizio parzialmente ovvero totalmente inutilizzati, confluendo, quindi, all'avanzo stesso.

Relativamente alla gestione di competenza, dal documento in esame si rilevano in particolare le seguenti riscossioni:

Cap. 6	€ 9.360,00	per contributo versato da ACMA a fronte di complessivi € 14.680,00
Cap. 10	€ 184.410,00	versati dallo STOA' S.c.p.A. e Tess S.p.A. per canoni relativi all'esercizio 2007 su un totale di € 256.470,00 giusta Contratti stipulati rispettivamente il 29.01.2007 e il 28.12.2006.
Cap. 13	€ 97.004,00	interessi maturati sia sulle giacenze di cassa che su rate di mutuo concesso ad un dipendente.
Cap. 14	€ 109.480,00	per rimborsi vari.
Cap. 15	€ 31.000,00	per entrate derivanti dall'utilizzo dei locali delle Ville per manifestazioni varie.
Cap. 26	€ 1.612,00	per quota capitale relativamente al mutuo concesso (capitolo correlato al cap.13 concernente gli interessi).

## ENTE PER LE VILLE VESUVIANE

## BILANCIO CONSUNTIVO

Esercizio 2007

Da quanto sopra, si evidenzia la modesta entità delle entrate per cui è oltremodo preziosa l'incessante opera degli Organi dell'Ente diretta a sensibilizzare le istituzioni locali e vari Enti al fine reperire nuovi flussi finanziari.

La previsione definitiva in entrata ha subito nel corso dell'anno 2007 aumenti complessivi netti per €. 977.317,00 ( di cui €. 561.125,00 nelle partite di giro ) per cui si è attestata in €. 6.963.107,00 a fronte di una previsione iniziale pari a €. 5.985.790,00. Tale aumento trova riscontro nelle uscite, per cui anche la previsione definitiva delle uscite si attesta sullo stesso importo.

In particolare è da evidenziare che buona parte del predetto aumento delle entrate si è verificato nelle partite di giro, come già accennato, le cui variazioni in aumento ( €. 561.125,00 ) hanno interessato, in massima parte, il Cap. 40.

Le restanti variazioni in aumento, rispetto alle previsioni iniziali, si sono verificate al Cap. 6, nonché ai capitoli 10-13-14-15 e 26 per complessivi €. 416.192,00 che hanno avuto rilevanza nell'economia del bilancio e che, pertanto, sono state distribuite percentualmente ai sensi dell'art. 12 della Legge istitutiva n. 578/71 nelle uscite.

Le variazioni in aumento verificatesi nelle partite di giro riguardano essenzialmente le somme accreditate dalla Regione Campania e dalla Provincia di Napoli come sopra già rappresentato.

Le partite di giro si riferiscono ad entrate ed uscite per contributi previdenziali e ritenute fiscali nonché, come sopra evidenziato, a somme accreditate dalla Regione Campania e dalla Provincia di Napoli che trovano correlato impegno nelle uscite dello stesso titolo.

Infatti, sono stati aumentati gli stanziamenti di spesa nelle articolazioni dei vari capitoli, ed hanno interessato il Titolo I per €. 41.500,00 concernente le spese correnti nella misura del 10% nonché i Capp. 121 e 122 per complessivi €. 105.492,00, i capitoli 125-126-129 per un totale di €. 83.000,00, il Cap. 136 per €. 124.000,00 ed il Cap. 141 per €. 62.200,00. Gli accertamenti complessivi ammontano a €. 1.274.230,00, di cui €. 517.994,00 relativi alle entrate correnti.

Le partite di giro sono state accertate per un totale di €. 754.624,00 e trovano corrispondenza negli impegni assunti in uscita allo stesso titolo. Di tali accertamenti risultano riscossioni per €. 814.990,00 mentre le iscrizioni a residui attivi ammontano a complessivi €. 459.230,00, come distintamente specificato nel prospetto allegato ed illustrato in precedenza.

Per quanto riguarda le uscite in conto competenza dal bilancio si evidenziano impegni complessivi per €. 1.928.406,00 di cui €. 571.534,00 al Titolo I – uscite correnti – ed €. 602.248,00 per spese in conto capitale ( Titolo II ). A fronte dei predetti impegni si sono registrati pagamenti per complessivi €. 1.527.445,00 mentre le iscrizioni a residui passivi ammontano a €. 400.961,00, come dal prospetto allegato al documento in esame.



ENTE PER LE VILLE VESUVIANE

BILANCIO CONSUNTIVO

Esercizio 2007

Nella parte corrente si fa presente che durante la gestione è stato necessario procedere, nel rispetto delle relative dotazioni, a vari storni in quanto alcuni capitoli sono risultati deficitari. In particolare assume rilevanza l'incremento di stanziamento apportato al capitolo 103 la cui previsione definitiva si è attestata in €. 135.960,00 rispetto a quella iniziale pari a €. 80.000,00. Ciò a seguito della notifica avvenuta durante l'esercizio della cartella esattoriale relativamente alla TARSU per gli anni 2006 e 2007.

E' appena il caso di richiamare l'attenzione sulla circostanza che, nel corso dell'esercizio 2007, previo storno, è stato provveduto con imputazione al Cap.96, al versamento della somma di €. 577,00 presso la Sezione di Tesoreria Provinciale di Napoli sul Cap. 3367 delle Entrate del Bilancio dello Stato, come da quietanza n. 40836 del 24.12.2007.

Nella parte corrente si sono verificati, a fronte di una previsione definitiva di €. 621.500,00, pagamenti pari a €. 474.284,00, di cui €.247.489,00 alla Categoria II concernente retribuzioni al personale e relativi oneri riflessi a carico dell'Ente. A ciò si aggiunge la quota del TFR maturata nell'anno 2007 per circa €. 16.657,00 ( Cap. 141 ) iscritta nei residui passivi per credito vantato dalle Assicurazioni Generali, come da polizza collettiva. Le somme impegnate in conto capitale – come già accennato a €. 602.248,00 e riguardano gli oneri sostenuti per la valorizzazione del patrimonio dell'Ente ( lavori di pronto intervento, di consolidamento e restauro ), utenze varie, lavori di pulizia ai plessi di proprietà dell'Ente nonché spese di manutenzione varie.

Le spese di funzionamento ( Tit. I Cat. IV ) hanno registrato impegni per complessivi €. 125.258,00 a fronte di una previsione definitiva pari a €. 126.440,00.

A tal riguardo si fa presente che la maggior parte degli impegni concerne spese postali, telegrafiche ed utenze varie relative ai plessi di proprietà dell'Ente per cui il dato contabile globale evidenzia l'oculattezza dell'assunzione degli impegni riferiti a tale categoria di spesa, avuto riguardo anche alle esigenze connesse alla struttura operativa dell'Ente stesso.

Relativamente alla situazione patrimoniale, dal relativo conto allegato al bilancio, risulta che alla data del 31.12.2007 il patrimonio netto è di €. 22.228.502,00, determinato in funzione di un avanzo economico alla stessa data di €. 535.356,00, come si rileva dal conto economico ( parte prima e seconda ) parimenti allegato. Tale conto evidenzia i componenti positivi e negativi della gestione secondo i criteri di competenza economica.

Il Commissario Straordinario  
**ENTE MUNITO VESUVIANE**  
Il Commissario Straordinario  
Dott. Arnaldo Sciarelli









Cod.	N.	CAPITOLO DENOMINAZIONE	BILANCIO CONSUNTIVO					GESTIONE DI COMPETENZA			DIFFERENZA RISPETTO ALLA PREVISIONE	
			PREVISIONI VARIAZIONI	IN AUMENTO		IN DIMINUIZIONE		DEFINITIVE	RISCOSE	SOMME ACCERTATE RIMASTE DA RISCUOTERE	TOTALI	IN+
1	2	3	4	5	6	7	8	9	10	11	12	
			INIZIALI									
		<b>TITOLO VII</b>										
		Partite di giro										
		<b>Categoria 22</b>										
		Entrate aventi natura di partite di giro										
222.010	36	Ritenute erariali	€ 111.000,00	€ -	€ 30.066,00	€ 80.934,00	€ 80.934,00	€ 80.934,00	€ 80.934,00	€	€ 80.934,00	€ -
222.020	37	Ritenute previdenziali e assisten.	€ 30.000,00	€ -	€ 3.282,00	€ 26.738,00	€ 26.738,00	€ 26.738,00	€ 26.738,00	€	€ 26.738,00	€ -
222.030	38	Ritenute diverse				€ -			€ -		€ -	€ -
222.040	39	Trattenute per conto terzi	€ 950,00	€ 1.130,00	€ -	€ 2.080,00	€ 2.080,00	€ 2.080,00	€ 2.080,00	€	€ 2.080,00	€ -
222.050	40	Rimborso pagati per conto terzi	€ 50.000,00	€ 593.372,00	€ -	€ 643.372,00	€ 270.872,00	€ 372.500,00	€ 643.372,00	€	€ 372.500,00	€ -
222.060	41	Partite in sospeso	€ 1.549,00	€ -	€ 49,00	€ 1.500,00	€ 1.500,00	€ -	€ 1.500,00	€	€ -	€ 1.500,00
		<b>Totale Categoria 22</b>	€ 193.499,00	€ 594.502,00	€ 33.377,00	€ 754.624,00	€ 382.124,00	€ 372.500,00	€ 754.624,00	€	€ 754.624,00	€ -
		<b>Totale Titolo VII</b>	€ 193.499,00	€ 594.502,00	€ 33.377,00	€ 754.624,00	€ 382.124,00	€ 372.500,00	€ 754.624,00	€	€ 754.624,00	€ -
		<b>RIEPILOGO DEI TITOLI</b>										
		Titolo I	€ -	€ -	€ -	€ -	€ -	€ -	€ -	€ -	€ -	€ -
		Titolo II	€ 44.414,00	€ 24.040,00	€ 44.414,00	€ 24.040,00	€ 9.360,00	€ 14.680,00	€ 24.040,00	€ -	€ 24.040,00	€ -
		Titolo III	€ 59.000,00	€ 453.954,00	€ 19.000,00	€ 493.954,00	€ 421.894,00	€ 72.060,00	€ 493.954,00	€ -	€ 493.954,00	€ -
		Titolo IV	€ -	€ 1.612,00	€ -	€ 1.612,00	€ 1.612,00	€ -	€ 1.612,00	€ -	€ 1.612,00	€ -
		Titolo V	€ -	€ -	€ -	€ -	€ -	€ -	€ -	€ -	€ -	€ -
		Titolo VI	€ -	€ -	€ -	€ -	€ -	€ -	€ -	€ -	€ -	€ -
		Titolo VII	€ 193.499,00	€ 594.502,00	€ 33.377,00	€ 754.624,00	€ 382.124,00	€ 372.500,00	€ 754.624,00	€ -	€ 754.624,00	€ -
		<b>Totale delle entrate</b>	€ 296.913,00	€ 1.074.108,00	€ 96.791,00	€ 1.274.230,00	€ 814.990,00	€ 459.240,00	€ 1.274.230,00	€ -	€ 1.274.230,00	€ -
		<b>Avanzo di amministrazione</b>	€ 5.688.877,00			€ 5.688.877,00					€ 5.688.877,00	
		<b>Fondo iniziale di cassa</b>				€ 5.677.615,00			€ 5.677.615,00		€ 5.677.615,00	
		<b>Residui attivi</b>				€ 465.887,00			€ 586.360,00		€ 1.052.247,00	
		<b>TOTALE GENERALE</b>	€ 5.985.790,00	€ 1.074.108,00	€ 96.791,00	€ 6.963.107,00	€ 6.859.492,00	€ 1.045.600,00	€ 7.904.092,00	€	€ 6.829.862,00	€ 5.688.877,00

ESERCIZIO DELL'ANNO 2007

**ENTE PER LE VILLE VESUVIANE**

BILANCIO CONSUNTIVO

**ENTE PER LE VILLE VESUVIANE**

ESERCIZIO DELL'ANNO 2007

BILANCIO CONSUNTIVO

CAP.	CAPITOLO DENOMINAZIONE	GESTIONE DEI RESIDUI ATTIVI					GESTIONE DI CASSA					TOTALE RESIDUI ATTIVI TERM. ESERCIZIO
		RESIDUI INIZIO ESERCIZIO	RISCOSSI	RIMASTI DA RISCIOTTERE	TOTALI	VARIAZIONI		PREVISIONI	RISCOSSIONI	DIFFERENZE RISPETTO ALLE PREVISIONI		
						IN+	IN-			IN+	IN-	
5	TRASF. DA COMUNI E PROVINCE	€ 9.298,00	€ -	€ -	€ -	€ 9.298,00	€ -	€ 9.298,00	€ -	€ -	€ 9.298,00	€ 9.298,00
6	TRASF. ENTI SETT. PUBBLICO	€ 932.342,00	€ 190.000,00	€ 479.931,00	€ 669.931,00	€ 262.411,00	€ -	€ 932.342,00	€ 190.000,00	€ -	€ 262.411,00	€ 494.611,00
10	AFFITTI DI IMMOBILI	€ -	€ -	€ -	€ -	€ -	€ -	€ -	€ -	€ -	€ -	€ 72.060,00
13	INTERESSI ATTIVI	€ 16.284,00	€ 1.561,00	€ 14.722,00	€ 16.283,00	€ 1,00	€ -	€ 16.284,00	€ 1.561,00	€ -	€ 1,00	€ 14.722,00
26	RISCOSSIONE MUTUI	€ 39.039,00	€ 7.332,00	€ 31.707,00	€ 39.039,00	€ -	€ -	€ 39.039,00	€ 7.332,00	€ -	€ -	€ 31.707,00
40	RIMBORSI PAGATI PER C/TERZI	€ 377.375,00	€ 266.994,00	€ 60.000,00	€ 326.994,00	€ -	€ -	€ 377.375,00	€ 266.994,00	€ -	€ 50.381,00	€ 432.500,00
	TOTALE	€ 1.374.338,00	€ 465.887,00	€ 586.360,00	€ 1.052.247,00	€ -	€ -	€ 1.374.338,00	€ 465.887,00	€ -	€ 322.091,00	€ 1.045.600,00

## ENTE PER LE VILLE VESUVIANE

BILANCIO CONSUNTIVO

ESERCIZIO DELL'ANNO 2007

Cod.	N.	CAPITOLO DENOMINAZIONE	GESTIONE DI COMPETENZA															
			PREVISIONI			SOMME IMPEGNATE			DIFFERENZA RISPETTO ALLA PREVISIONE									
			INIZIALI 4	IN AUMENTO 5	IN DIMINUIZIONE 6	DEFINITIVE 7	PAGATE 8	RIMASTE DA PAGARE 9	TOTALI IMPEGNI 10	INA 11	INL 12							
		<b>TITOLO I</b>																
		<b>SPESE CORRENTI</b>																
		<b>Categoria 1</b>																
		Spese per gli organi dell'Ente																
101.010	58	Assegni e indennità alla Presidenza																
101.020	59	Componenti, indennità e rimborsi ai componenti organi collegiali di amministrazione	€ 13.000,00		€ 3.385,00	€ 9.615,00	€ 1.194,00					€ 1.194,00						€ 8.421,00
101.030	60	Compensi, indennità e rimborsi ai componenti il collegio dei sindaci (o revisori)	€ 6.500,00	€ 388,00	€ 480,00	€ 6.408,00	€ 5.928,00					€ 5.928,00						€ 480,00
		<b>Totale Cat. 1</b>	€ 19.500,00	€ 388,00	€ 3.865,00	€ 16.023,00	€ 7.122,00	€			€	€ 7.122,00	€				€	€ 8.901,00
		<b>Categoria 2</b>																
		Oneri per il personale in attività di servizio																
102.010	61	Stipendi e altri assegni fissi al personale	€ 240.000,00	€ 19.182,00	€	€ 259.182,00	€ 225.064,00	€			€	€ 225.064,00						€ 34.118,00
102.020	62	Compensi per lavoro straordinario	€ 2.000,00		€ 2.000,00	€						€						€
102.030	63	Indennità e rimborso spese di trasporto per missioni all'interno	€ 1.000,00		€	€ 1.000,00						€						€ 1.000,00
102.040	64	Indennità e rimborso spese di trasporto per missioni all'estero	€		€	€						€						€
102.050	65	Indennità e rimborso spese di trasporto per trasferimenti				€						€						€
102.060	66	Oneri previdenziali e assistenziali a carico dell'Ente	€ 80.000,00	€	€ 5.000,00	€ 75.000,00	€ 72.425,00	€ 1.890,00			€	€ 74.115,00						€ 885,00
102.070	67	Altri oneri sociali a carico dell'Ente	€ 21.000,00	€	€ 19.182,00	€ 1.818,00	€				€	€						€ 1.818,00
102.080	68	Corsi per il personale e partecipazione alle spese per corsi indetti da enti, istruzioni varie				€						€						€
		<b>Totale Cat. 2</b>	€ 344.000,00	€ 19.182,00	€ 26.182,00	€ 337.000,00	€ 297.489,00	€ 1.890,00			€	€ 299.179,00	€					€ 37.821,00
		<b>Categoria 3</b>																
		Oneri per il personale in quiescenza																
103.010	69	Pensioni a carico dell'Ente				€						€						€
		<b>Totale Cat. 3</b>	€	€	€	€	€	€			€	€						€



## ENTE PER LE VILLE VESUVIANE

BILANCIO CONSUNTIVO

ESERCIZIO DELL'ANNO 2007

Cod.	N.	CAPITOLO DENOMINAZIONE	GESTIONE DI COMPETENZA											
			PREVISIONI		SOMME IMPEGNATE		DIFFERENZA RISPETTO ALLA PREVISIONE		SOMME IMPEGNATE		DIFFERENZA RISPETTO ALLA PREVISIONE			
			INIZIALI	VARIAZIONI	DEFINITIVE	PAGATE	RIMASTE DA PAGARE	TOTALI IMPEGNI	IN+	IN-	IN+	IN-		
1	2	3	4	5	6	7	8	9	10	11	12			
			IN AUMENTO		IN DIMINUIZIONE									
		<b>Categoria 4</b>												
		Spese per l'acquisto di beni di consumo e di servizi												
104.010	71	Acquisto di libri, riviste, giornali e altre pubblicazioni	€ 2.000,00		€ 2.000,00	€ -			€ -		€ -			
104.020	72	Acquisto di materiali di consumo e noleggio di materiale tecnico	€ 9.000,00		€ 6.000,00	€ 3.000,00	€ 2.440,00	€ -	€ 2.440,00		€ 560,00			
104.030	73	Spese di rappresentanza				€ -			€ -		€ -			
104.040	74	Spese per il funzionamento di commissioni, comitati, etc.				€ -			€ -		€ -			
104.050	75	Spese per accertamenti sanitari				€ -			€ -		€ -			
104.060	76	Spese per cure, ricoveri, protesi				€ -			€ -		€ -			
104.070	77	Acquisto vestiario, divise				€ -			€ -		€ -			
104.080	78	Fitto locali				€ -			€ -		€ -			
104.090	79	Manutenzioni, riparazioni e adattamento di locali e relativi impianti	€ 2.000,00		€ 1.000,00	€ 1.000,00	€ 818,00		€ 818,00		€ 182,00			
104.100	80	Spese postali e telegrafiche	€ 30.000,00		€ -	€ 30.000,00	€ 30.000,00		€ 30.000,00		€ -			
104.110	81	Spese per studi, indagini, rilevazioni				€ -			€ -		€ -			
104.120	82	Spese per l'organizzazione e la partecipazione a convegni, mostre e altre manifestazioni				€ -			€ -		€ -			
104.130	83	Spese per concorsi				€ -			€ -		€ -			
104.140	84	Manutenzione, noleggio ed esercizio di mezzi di trasporto				€ -			€ -		€ -			
104.150	85	Canoni d'acqua	€ 1.000,00		€ 560,00	€ 440,00			€ -		€ 440,00			
104.160	86	Spese per l'energia elettrica per illuminazione	€ 15.000,00			€ 15.000,00	€ 15.000,00		€ 15.000,00		€ -			
104.170	87	Combustibili ed energia elettrica per riscaldamento e spese per la conduzione degli impianti termici				€ -			€ -		€ -			
104.180	88	Onorari e compensi per specifici incarichi	€ 50.000,00		€ 27.000,00	€ 77.000,00	€ 68.598,00	€ 8.402,00	€ 77.000,00		€ -			
104.190	89	Trasporti e facchinaggi				€ -			€ -		€ -			
104.200	90	Premi di assicurazione				€ -			€ -		€ -			
		<b>Totale Cat. 4</b>	€ 109.000,00		€ 27.000,00	€ 126.440,00	€ 118.856,00	€ 8.402,00	€ 125.258,00		€ 1.182,00			



## ENTE PER LE VILLE VESUVIANE

BILANCIO CONSUNTIVO

ESERCIZIO DELL'ANNO 2007

Cod.	N.	CAPITOLO DENOMINAZIONE	GESTIONE DI COMPETENZA						DIFFERENZA RISPETTO ALLA PREVISIONE			
			PREVISIONI VARIAZIONI		DEFINITIVE	PAGATE	RIMASTE DA PAGARE	TOTALI IMPEGNI	IN+	IN-		
			INIZIALI	IN AUMENTO							IN DIMINUIZIONE	
1	2	3	4	5	6	7	8	9	10	11	12	
		<b>Categoria 10</b>										
		Spese non classificabili in altre voci										
110.010	107	Spese per liti, arbitraggi, risarcimenti				€ -						€ -
110.020	108	Accessori e varie				€ -						€ -
110.030	109	Fondi di riserva	€ 5.500,00		€ 5.000,00	€ 500,00						€ 500,00
110.040	110	Oneri vari straordinari				€ -						€ -
110.050	120	Spese di realizzo entrate				€ -						€ -
		<b>Totale Cat. 10</b>	€ 5.500,00	€ -	€ 5.000,00	€ 500,00	€ -	€ -	€ -	€ -	€ -	€ 500,00
		<b>Totale Titolo I</b>	€ 580.000,00	€ 103.107,00	€ 61.607,00	€ 621.500,00	€ 474.284,00	€ 97.250,00	€ 571.534,00	€ -	€ -	€ 49.966,00
		<b>TITOLO II</b>										
		<b>Spese in conto capitale</b>										
		<b>Categoria 11</b>										
		Acquisizione di beni di uso durevole ed opere immobiliari										
211.010	121	Acquisti immobili	€ 1.181.000,00	€ 50.000,00		€ 1.231.000,00	€ 691,00	€ 89.000,00	€ 89.691,00			€ 1.141.309,00
211.020	122	Ricostruzioni, ripristini e trasformazioni di immobili	€ 267.000,00	€ 55.492,00		€ 322.492,00	€ 63.930,00		€ 63.930,00			€ 258.562,00
211.030	123	Spese per costruzioni in corso										€ -
211.040	124	Acquisti di diritti reali										€ -
		<b>Totale Cat. 11</b>	€ 1.448.000,00	€ 105.492,00	€ -	€ 1.553.492,00	€ 64.621,00	€ 89.000,00	€ 153.621,00			€ 1.399.871,00
		<b>Categoria 12</b>										
		Acquisizione di immobilizzazioni tecniche										
211.010	125	Acquisti di impianti, attrezzature e macchinari	€ 48.500,00	€ -		€ 48.500,00	€ 27.391,00	€ 5.304,00	€ 32.685,00			€ 15.815,00
211.020	126	Ripristini, trasformazioni, manutenzione straordinaria impianti, attrezzature, macchinari	€ 1.060.000,00	€ 83.000,00		€ 1.143.000,00	€ 330.612,00	€ 13.673,00	€ 344.285,00			€ 798.715,00
211.030	127	Acquisti di automezzi										€ -
211.040	128	Grandi manutenzioni di automezzi										€ -
211.050	129	Acquisti di mobili e macchine d'ufficio	€ 50.000,00	€ -		€ 50.000,00						€ 50.000,00
		<b>Totale Cat. 12</b>	€ 1.158.500,00	€ 83.000,00	€ -	€ 1.241.500,00	€ 357.993,00	€ 18.977,00	€ 376.970,00	€ -	€ -	€ 864.530,00

## ENTE PER LE VILLE VESUVIANE

BILANCIO CONSUNTIVO

ESERCIZIO DELL'ANNO 2007

Cod.	N.	DENOMINAZIONE	CAPITOLO				GESTIONE DI COMPETENZA				DIFFERENZA RISPETTO ALLA PREVISIONE		
			INIZIALI		PREVISIONI		SOMME IMPEGNATE		IN+		IN-		
			€		IN AUMENTO	IN DIMINUIZIONE	DEFINITIVE	PAGATE	RIMASTE DA PAGARE	TOTALI IMPEGNI	€	IN	
1	2	3							€	IN			
		<b>Categoria 13</b>											
		Partecipazione e acquisto di valori mobiliari											
213.010	130	Sottoscrizioni e acquisti di partecipazioni azionarie			€							€	
213.020	131	Conferimenti di quote di partecipazione al patrimonio di altri dallo Stato o assimilati			€							€	
213.030	132	Depositi in buoni postali			€							€	
213.040	133	Acquisti di altri titoli di credito			€							€	
213.050	134	Totale Cat. 13	€	-	€	-	€	-	€	-	€	-	€
		<b>Categoria 14</b>											
		Concessioni di crediti e anticipazioni											
214.010	135	Versamenti in deposito			€							€	
214.020	136	Concessione di mutui a medio e lungo termine	€	1.737.700,00	€	124.000,00		€	1.861.700,00	€	55.000,00	€	55.000,00
214.030	137	Sconti a terzi di annualità, semestralità, etc.										€	
214.040	138	Concessioni di prestiti e anticipazioni a breve termine										€	
214.050	139	Anticipazioni alle gestioni autonome										€	
214.060	140	Depositi a cauzione										€	
214.070	141	Concessione di crediti diversi	€	868.091,00	€	82.200,00		€	930.291,00	€	16.657,00	€	16.657,00
		Totale Cat. 14	€	2.605.791,00	€	186.200,00		€	2.791.991,00	€	55.000,00	€	71.657,00
		<b>Categoria 15</b>											
		Indennità di anzianità e similari al personale cessato dal servizio											
215.010	142											€	
215.020	143											€	
		Totale Cat. 15	€	-	€	-	€	-	€	-	€	-	€
		Totale Titolo II	€	5.212.291,00	€	374.692,00		€	5.586.983,00	€	477.614,00	€	602.248,00
												€	4.984.735,00

## ENTE PER LE VILLE VESUVIANE

BILANCIO CONSUNTIVO

ESERCIZIO DELL'ANNO 2007

Cod.	N.	CAPITOLO DENOMINAZIONE	GESTIONE DI COMPETENZA						SOMME IMPEGNATE		DIFFERENZA RISPETTO ALLA PREVISIONE	
			INIZIALI	PREVISIONI		DEFINITIVE	PAGATE	RIMASTE DA PAGARE	TOTALI IMPEGNI	IN+	IN-	
				IN AUMENTO	IN DIMINUIZIONE							
1	2	3	€	€	€	€	€	€	€	€		
		<b>TITOLO III</b>										
		Estinzioni di mutui e anticipazioni										
		<b>Categoria 16</b>										
		Rimborsi di mutui										
316.010	144				€						€	
316.020	145				€						€	
		<b>Totale Cat. 16</b>			€						€	
		<b>Categoria 17</b>										
		Rimborsi di anticipazioni passive										
317.010	146				€						€	
317.020	147				€						€	
		<b>Totale Cat. 17</b>			€						€	
		<b>Categoria 18</b>										
		Rimborsi di obbligazioni										
318.010	148				€						€	
318.020	149				€						€	
		<b>Totale Cat. 18</b>			€						€	
		<b>Categoria 19</b>										
319.010	150				€						€	
319.020	151				€						€	
		<b>Totale Cat. 19</b>			€						€	
		<b>Categoria 20</b>										
		Estinzioni debiti diversi										
320.010	152	Ag. Sv. ex CASMEX (Affreschi Villa Campolieto)			€						€	
320.020	153	Ag. Sv. ex CASMEX (Villa Favorita)			€						€	
320.030	153/1	CEE-FESR (valorizz. Restauro ville)			€						€	
320.040	153/2	Presidenza Consiglio dei Ministri			€						€	
		<b>Totale Cat. 20</b>			€						€	
		<b>Totale Titolo III</b>			€						€	

**ENTE PER LE VILLE VESUVIANE**

ESERCIZIO DELL'ANNO 2007

BILANCIO CONSUNTIVO

Cod.	N.	CAPITOLO DENOMINAZIONE	GESTIONE DI COMPETENZA													
			PREVISIONI						SOMME IMPEGNATE						DIFFERENZA RISPETTO ALLA PREVISIONE	
			INIZIALI		VARIAZIONI		DEFINITIVE		PAGATE		RIMASTE DA PAGARE		TOTALI IMPEGNI		INA	INL
1	2	3	4	5	6	7	8	9	10	11	12					
			IN AUMENTO	IN DIMINUIZIONE	IN DIMINUIZIONE											
		<b>TITOLO IV</b>														
		Partite di giro														
		<b>Categoria 21</b>														
		Spese aventi natura di partite giro														
421.010	154	Ritenute erariali	€ 111.000,00	€ -	€ 30.066,00	€ 80.934,00	€ 80.934,00	€ -	€ 80.934,00	€ -	€ 80.934,00	€ -	€ -	€ -		
421.020	155	Ritenute previdenziali - assistenziali	€ 30.000,00	€ -	€ 3.282,00	€ 26.738,00	€ 26.738,00	€ 98,00	€ 26.738,00	€ -	€ 26.738,00	€ -	€ -	€ -		
421.030	156	Ritenute diverse	€ 950,00	€ 1.130,00	€ -	€ 2.080,00	€ 2.080,00	€ -	€ 2.080,00	€ -	€ 2.080,00	€ -	€ -	€ -		
421.040	157	Trattenute a favore di terzi	€ 50.000,00	€ 593.372,00	€ -	€ 643.372,00	€ 464.393,00	€ 178.979,00	€ 643.372,00	€ -	€ 643.372,00	€ -	€ -	€ -		
421.050	158	Somme pagate per conto terzi	€ 1.549,00	€ 49,00	€ -	€ 1.500,00	€ 1.500,00	€ -	€ 1.500,00	€ -	€ 1.500,00	€ -	€ -	€ -		
421.060	159	Partite in conto sospesi	€ 193.499,00	€ 594.502,00	€ 33.377,00	€ 754.624,00	€ 575.547,00	€ 179.077,00	€ 754.624,00	€ -	€ 754.624,00	€ -	€ -	€ -		
		<b>Totale Cat. 21</b>	€ 193.499,00	€ 594.502,00	€ 33.377,00	€ 754.624,00	€ 575.547,00	€ 179.077,00	€ 754.624,00	€ -	€ 754.624,00	€ -	€ -	€ -		
		<b>Totale Titolo IV</b>														
		<b>RIEPILOGO DEI TITOLI</b>														
		<b>Titolo I</b>	€ 580.000,00	€ 103.107,00	€ 61.607,00	€ 621.500,00	€ 474.284,00	€ 97.250,00	€ 571.534,00	€ -	€ 571.534,00	€ -	€ 49.966,00	€ -		
		<b>Titolo II</b>	€ 5.212.291,00	€ 374.892,00	€ -	€ 5.586.983,00	€ 477.614,00	€ 124.634,00	€ 602.248,00	€ -	€ 602.248,00	€ -	€ 4.984.735,00	€ -		
		<b>Titolo III</b>	€ -	€ -	€ -	€ -	€ -	€ -	€ -	€ -	€ -	€ -	€ -	€ -		
		<b>Titolo IV</b>	€ 193.499,00	€ 594.502,00	€ 33.377,00	€ 754.624,00	€ 575.547,00	€ 179.077,00	€ 754.624,00	€ -	€ 754.624,00	€ -	€ -	€ -		
		<b>Totale delle spese</b>	€ 5.985.790,00	€ 1.072.301,00	€ 94.984,00	€ 6.963.107,00	€ 1.527.445,00	€ 400.961,00	€ 1.928.406,00	€ -	€ 1.928.406,00	€ -	€ 5.034.701,00	€ -		
		<b>Residui passivi</b>				€ 769.981,00	€ 769.981,00	€ 152.402,00	€ 922.383,00	€ -	€ 922.383,00	€ -	€ 922.383,00	€ -		
		<b>TOTALE GENERALE</b>	€ 5.985.790,00	€ 1.072.301,00	€ 94.984,00	€ 6.963.107,00	€ 2.297.426,00	€ 553.363,00	€ 2.850.789,00	€ -	€ 2.850.789,00	€ -	€ 5.034.701,00	€ -		

## ENTE PER LE VILLE VESUVIANE

BILANCIO CONSUNTIVO

2007  
ESERCIZIO DELL'ANNO

CAP	CAPITOLO DENOMINAZIONE	GESTIONE DEI RESIDUI PASSIVI						GESTIONE DI CASSA				TOTALE	
		RESIDUI INIZIO ESERCIZIO	PAGATI	RIMASTI DA PAGARE	TOTALI	VARIAZIONI		PREVISIONI	PAGAMENTI	DIFFERENZE RISPETTO ALLE PREVISIONI		RESIDUI PASSIVI TERM. ESERCIZIO	TOTALE
						IN +	IN -			IN+ (20-19)	IN- (19-20)		
13	14	15	16	17	18	19	20	21	22	23			
66	ONERI SOCIALI A CARICO ENTE	€ 1.204,00	€ 1.204,00	€ -	€ 1.204,00	€ -	€ -	€ 1.204,00	€ 1.204,00	€ -	€ -	€ -	€ 1.690,00
72	ACQUISTO MATERIALE CONSUMO	€ 187,00	€ 187,00	€ -	€ 187,00	€ -	€ -	€ 187,00	€ 187,00	€ -	€ -	€ -	-
88	ONORARI E COMP PER INCARICHI	€ -	€ -	€ -	€ -	€ -	€ -	€ -	€ -	€ -	€ -	€ -	€ 8.402,00
102	SPESE BANCARIE	€ 2,00	€ 2,00	€ -	€ 2,00	€ -	€ -	€ 2,00	€ 2,00	€ -	€ -	€ -	-
103	IMPOSTE E TASSE	€ 131.822,00	€ 131.822,00	€ -	€ 131.822,00	€ -	€ -	€ 131.822,00	€ 131.822,00	€ -	€ -	€ -	€ 87.158,00
121	ACQUISTO IMMOBILI	€ 115.398,00	€ 115.398,00	€ -	€ 115.398,00	€ -	€ -	€ 115.398,00	€ 115.398,00	€ -	€ -	€ -	€ 89.000,00
122	RICOSTRUZIONI IMMOBILI	€ 701.992,00	€ 61.639,00	€ 150.000,00	€ 211.639,00	€ -	€ 490.353,00	€ 701.992,00	€ 61.639,00	€ -	€ -	€ -	€ 150.000,00
125	ACQUISTO MACCHINARI	€ -	€ -	€ -	€ -	€ -	€ -	€ -	€ -	€ -	€ -	€ -	€ 5.304,00
126	RIPRISTINI TRASF. MANUTEN	€ 455.612,00	€ 18.319,00	€ -	€ 18.319,00	€ -	€ 437.293,00	€ 455.612,00	€ 18.319,00	€ -	€ -	€ -	€ 13.673,00
141	CONCESSIONE CREDITI DIVERSI	€ 9.000,00	€ 9.000,00	€ -	€ 9.000,00	€ -	€ -	€ 9.000,00	€ 9.000,00	€ -	€ -	€ -	€ 16.657,00
153	PRESID. CONS. MINISTRI	€ -	€ -	€ -	€ -	€ -	€ -	€ -	€ -	€ -	€ -	€ -	-
154	RITENUTE ERARIALI	€ -	€ -	€ -	€ -	€ -	€ -	€ -	€ -	€ -	€ -	€ -	-
155	RITENUTE PREVIDENZIALI	€ 94,00	€ 94,00	€ -	€ 94,00	€ -	€ -	€ 94,00	€ 94,00	€ -	€ -	€ -	€ 98,00
158	SOMME PAGATE PER CONTO TERZI	€ 434.718,00	€ 432.316,00	€ 2.402,00	€ 434.718,00	€ -	€ -	€ 434.718,00	€ 432.316,00	€ -	€ -	€ -	€ 181.361,00
	<b>TOTALE</b>	€ 1.850.029,00	€ 769.981,00	€ 152.402,00	€ 922.383,00	€ -	€ 927.646,00	€ 1.850.029,00	€ 769.981,00	€ -	€ -	€ -	€ 553.363,00

## ENTE PER LE VILLE VESUVIANE

BILANCIO CONSUNTIVO

ESERCIZIO DELL'ANNO 2007

N° Conti	ATTIVITA'		SITUAZIONE PATRIMONIALE AL 31.12.2007		PASSIVITA'		DIFFERENZE	
	CONSISTENZE		DIFFERENZE		CONSISTENZE		DIFFERENZE	
	AL 01.01.2007	AL 31.12.2007	IN PIU'	IN MENO	AL 01.01.2007	AL 31.12.2007	IN PIU'	IN MENO
<b>DISPONIBILITA' LIQUIDE</b>								
Casse								
Banche	€ 5.577.615,00	€ 4.581.066,00		€ 1.016.549,00				
Conti correnti postali			€ -	€				
Altri conti correnti								
<b>RESIDUI ATTIVI</b>								
Crediti verso lo Stato ed altri enti	€ 1.319.015,00	€ 927.111,00	€ -	€ 391.904,00				
Crediti verso iscritti, soci e terzi								€ 44.860,00
Contribuenti	€ 136.137,00	€ 148.970,00	€ 12.833,00	€ -			€ 7.657,00	€ -
Crediti verso acquirenti, utenti, etc.		€ 72.060,00	€ 72.060,00				€ -	€ 1.006.326,00
Crediti diversi	€ 55.323,00	€ 46.429,00	€ -	€ 8.894,00			€ -	€ 253.337,00
<b>DEBITI DI TESORERIA</b>								
Anticipazioni del tesoriere								
Scoperti di conto corrente								
<b>RESIDUI PASSIVI</b>								
Debiti verso lo Stato ed altri enti								€ 87.256,00
Debiti verso iscritti, soci e terzi per prestaz. dovute								€ 9.000,00
Debiti verso fornitori								€ 16.657,00
Debiti verso terzi per prestazioni ricevute								€ 288.089,00
Debiti diversi								€ -
<b>DEBITI BANCARI E FINANZIARI</b>								
Depositi vincolati								
Mutui e anticipazioni attive								
Crediti per annualità, semestralità, etc. scontate a terzi								
Prestiti al personale								
Crediti verso gestioni autonome								
Depositi cauzionali								
Crediti diversi bancari e finanziari								
<b>IMMOBILIZAZIONI</b>								
<b>RIMANENZE ATTIVE D'ESERCIZIO</b>								
Rimanenze di prodotti								
Rimanenze di mat. prime e materiali di consumo								
Rimanenze di viveri								
Rimanenze diverse								
Risconti attivi								
<b>RIMANENZE PASSIVE D'ESERCIZIO</b>								
Riserve tecniche								
Risconti passivi								
<b>TOTALE</b>								
					€ 1.850.029,00	€ 553.363,00	€ 7.657,00	€ 1.304.323,00





ESERCIZIO DELL'ANNO 2007

ENTE PER LE VILLE VESUVIANE

BILANCIO CONSUNTIVO

N° Conto	ATTIVITA'		SITUAZIONE PATRIMONIALE AL 31.12.2007		PASSIVITA'		CONSISTENZE		DIFFERENZE	
	AL 01.01.2007	AL 31.12.2007	IN PIU'	IN MENO	AL 01.01.2007	AL 31.12.2007	IN PIU'	IN MENO		
	€ 24.129.664,00	€ 23.534.487,00	€ 822.170,00	€ 1.417.347,00	€ 2.569.818,00	€ 1.313.385,00	€ 27.890,00	€ 1.304.323,00		
TOTALE ATTIVITA'					TOTALE PASSIVITA'					
DEFICIT PATRIMONIALE					PATRIMONIO NETTO	€ -		€		
Disavanzo economico esercizi precedenti					Fondo di dotazione					
					Riserve obbligatorie					
					Riserve facoltative					
					Fondo rivalutazione conguaglio monetario					
					Avanzo economico esercizi precedenti	€ 21.693.146,00	€ 21.693.146,00			
					Avanzo economico dell'esercizio	€ 527.956,00	€ 527.956,00	€ 527.956,00	€	
					Totale patrimonio netto	€ 21.693.146,00	€ 22.221.102,00	€ 22.221.102,00	€ 21.693.146,00	
Disavanzo economico dell'esercizio	€ 153.300,00	€ -	€ -	€ 153.300,00						
TOTALE A PAREGGIO	€ 24.282.964,00	€ 23.534.487,00	€ 822.170,00	€ 1.570.647,00	TOTALE A PAREGGIO	€ 24.282.964,00	€ 23.534.487,00	€ 22.248.992,00	€ 22.987.489,00	
CONTI D'ORDINE					CONTI D'ORDINE					
Valori di terzi depositati a cauz... a garanzia etc.					Terzi per valori depositati a cauzione, a garanzia, etc.					
Conti diversi					Conti diversi					

## ENTE PER LE VILLE VESUVIANE

BILANCIO CONSUNTIVO

ESERCIZIO 2007

CONTO ECONOMICO DELL'ESERCIZIO			
Parte prima			
ENTRATE E SPESE FINANZIARIE CORRENTI			
TITOLO I	Importo	TITOLO I	Importo
ENTRATE CONTRIBUTIVE			
Cat. 1 - Aliquote contributive, etc.		SPESE CORRENTI	
		Cat. 1 - Spese per gli organi correnti	€ 7.122,00
Cat. 2 - Quote partecipazione iscritti, etc.		Cat. 2 - Oneri per il personale in attività di servizio	€ 299.179,00
		Cat. 3 - Oneri per il personale in quiescenza	
TITOLO II			
ENTRATE DERIVANTI DA TRASFERIMENTI CORRENTI			
Cat. 3 - Trasferimenti dello Stato	€ -	Cat. 4 - Spese per l'acquisto di beni di consumo e servizi	€ 125.258,00
Cat. 4 - Trasferimenti delle Regioni	€ -	Cat. 5 - Spese per prestazioni istituzionali	
Cat. 5 - Trasferimenti da comuni e province	€ -		
Cat. 6 - Trasferimenti da altri enti	€ 24.040,00	Cat. 6 - Trasferimenti passivi	€ 4.017,00
TITOLO III			
ALTRE ENTRATE			
Cat. 7 - Entrate derivanti dalla vendita, etc.		Cat. 7 - Oneri finanziari	€ -
Cat. 8 - Redditi e proventi patrimoniali	€ 353.474,00	Cat. 8 - Oneri tributari	€ 135.960,00
Cat. 9 - Poste correttive e compensative, etc.	€ 109.480,00	Cat. 9 - Poste correttive e compensative di entrate correnti	
	€ -		
Cat. 10 - Entrate non classificabili	€ 31.000,00	Cat. 10 - Spese non classificabili in altre voci	
<b>TOTALE PARTE PRIMA</b>	<b>€ 517.994,00</b>	<b>TOTALE PARTE PRIMA</b>	<b>€ 571.536,00</b>

**ENTE PER LE VILLE VESUVIANE**  
BILANCIO CONSUNTIVO

ESERCIZIO 2007

CONTO ECONOMICO DELL'ESERCIZIO	
Parte seconda	
COMPONENTI CHE NON DANNO LUOGO A MOVIMENTI FINANZIARI	
A) Entrate accertate in precedenti esercizi di pertinenza dell'esercizio	A) Spese di competenza, impegnate in precedenti esercizi:
- Contributi o premi per le prestazioni istituzionali	- Rimanenze iniziali di prodotti
- Trasferimenti (contributi, obbligazioni, etc.)	- Materie prime e materiali di consumo viveri
- Redditi e proventi patrimoniali	- Risconti iniziali di spese per locazione e utenze
- Vendite di prodotti e di materiali diversi	- Spese per servizi esterni
- Vendite di pubblicazioni	- Spese diverse di amministrazione
- Prestazioni di particolari servizi	- Spese per trasferimenti
- Ricavi pluriennali	- Oneri finanziari
	- Spese diverse
	- Costi pluriennali
B) Produzioni e movimenti interni:	B) Produzioni e movimenti interni:
- Prodotti in natura, impianti ed altre immobilizzazioni ottenuti con mezzi propri da capitalizzare	- Oneri in natura
C) Trasferimenti attivi in natura (obblazioni, lasciti, donazioni in natura)	C) Trasferimenti passivi in natura (contributi, concorsi, soccorsi e obbligazioni in natura)
D) Variazioni patrimoniali straordinarie:	D) Ammortamenti e deperimenti:
- Sopravvenienze attive	- Immobili
- Insussistenze passive	- Impianti, attrezzature e macchinari
	- Automezzi, mobili e macchine
	- Diversi
	<b>€ 927.646,00</b>
	<b>€ 7.400,00</b>

**ENTE PER LE VILLE VESUVIANE**  
BILANCIO CONSUNTIVO

ESERCIZIO 2007

CONTO ECONOMICO DELL'ESERCIZIO	
<b>Parte seconda</b>	
COMPONENTI CHE NON DANNO LUOGO A MOVIMENTI FINANZIARI	
E) Spese impeginate di competenze di successivi esercizi	E) Svalutazioni e deprezzamenti:
	- Svalutazione crediti
	- Svalutazione titoli
	Deprezzamento immobili, impianti, macchine
	Eliminazione impianti ed altre immobilizzazioni non ammortizzate
	F) Accantonamento per oneri presunti di competenza:
	- Imposte e tasse da regolare
	- Altri oneri da definire
	- Accantonamenti diversi
	- Accantonamenti a fondo rischi
	G) Quota dell'esercizio per l'adeguamento del fondo indennità anzianità personale
	€ 16.657,00
	H) Variazioni patrimoniali straordinarie:
	- Sopravvenienze passive
	- Insussistenze attive
	€ 322.091,00
	Entrate accertate nell'esercizio di pertinenza di successivi esercizi
TOTALE PARTE PRIMA	TOTALE PARTE PRIMA
€ 517.994,00	€ 571.536,00
TOTALE PARTE SECONDA	TOTALE PARTE SECONDA
€ 927.646,00	€ 346.148,00



**ENTE PER LE VILLE VESUVIANE**  
BILANCIO CONSUNTIVO

ESERCIZIO \_2007\_

Consistenza della cassa all'inizio dell'esercizio		€	5.577.615,00
Riscossioni	In c/competenza	€	814.990,00
	In c/residui	€	465.887,00
			1.280.877,00
Pagamenti	In c/competenza	€	1.527.445,00
	In c/residui	€	769.981,00
			2.297.426,00
Consistenza	della cassa alla fine dell'esercizio	€	4.561.066,00
Residui attivi	degli esercizi precedenti	€	586.360,00
	dell'esercizio	€	459.240,00
			1.045.600,00
Residui passivi	degli esercizi precedenti	€	152.402,00
	dell'esercizio	€	400.961,00
			553.363,00
Avanzo d'amministrazione alla fine		€	5.053.303,00
dell'esercizio			

PAGINA BIANCA



ISTITUTO NAZIONALE DI STUDI SUL RINASCIMENTO  
(I.N.S.R.)

---

# BILANCIO D'ESERCIZIO 2007

PAGINA BIANCA

**SEDUTA DEL CONSIGLIO del 11 Giugno 2008****VERBALE**

Presenti: Il Presidente: Prof. Michele Ciliberto - il Vicepresidente: Prof.ssa Fiorella Sricchia  
 I Consiglieri: Proff.: Giuseppe Cambiano, MariaRosa Cortesi, Claudio Leonardi,  
 Germana Ernst, Filippo Mignini, Massimo Firpo, Adriano Prospero  
 Assenti: I Consiglieri: Domenico De Robertis

Partecipano alla seduta il Revisore dei conti: i Dott.:Giuseppe Battistelli

Esercita le funzioni di Segretaria la Prof.ssa Fiorella Sricchia

**ORDINE DEL GIORNO**

(Omissis)

**BILANCIO CONSUNTIVO ANNO 2007**

Il Consiglio udita la relazione del Presidente e dei Revisori dei conti, e preso atto del parere favorevole espresso di questi 'ultimi, approva all'unanimità il bilancio consuntivo dell'anno 2007 che così si riassume:

**-ENTRATE**

Titolo I-II-III - Correnti	€	389.995
Titolo IV - Entrate per realizzo titoli	"	----
Titolo VII - Entrate per partite di giro	"	62.240
	€	452.235

**-USCITE**

Titolo I - Spese correnti	€	469.999
Titolo II-III - Spese in conto capitale	"	68.100
Titolo IV - Spese per partite di giro	"	62.240
	€	600.339

- Disavanzo economico € -154.234

- Disavanzo di amministrazione € -14.357

(Omissis)

Firenze, 12 Giugno 2008

PER COPIA CONFORME

IL PRESIDENTE

Il Presidente  
 (Prof. Michele Ciliberto)

PAGINA BIANCA

## RELAZIONE DEL PRESIDENTE

PAGINA BIANCA

**RELAZIONE AL BILANCIO CONSUNTIVO PER L'ANNO 2007**

Nel corso del 2007 l'Istituto Nazionale di Studi sul Rinascimento ha potenziato in modo particolare le attività didattiche connesse al Corso di perfezionamento in 'Civiltà dell'Umanesimo e del Rinascimento'. Ha anche avviato una collaborazione con la Harvard University con l'obiettivo di varare un "doppio" dottorato con sede sia a Harvard che a Firenze. In collegamento con le attività didattiche sono state potenziate le attività on-line in collaborazione con Signum (Centro per le ricerche informatiche per le discipline umanistiche della Scuola Normale Superiore di Pisa), con speciale attenzione a BIVIO (Biblioteca virtuale on-line dell'Umanesimo e del Rinascimento) che è stata fortemente rafforzata con l'immissione di nuovi testi in collegamento con i vari Comitati Nazionali di cui l'Istituto si è fatto promotore. In questo quadro complessivo particolare rilievo hanno assunto i Seminari dell'Istituto.

Riepilogando, nel corso del 2007, l'Istituto ha privilegiato i seguenti campi di attività:

- Convegni e Seminari di livello internazionale sull'Umanesimo e sul Rinascimento
- Attività di formazione: corsi di perfezionamento e dottorati di ricerca in "Civiltà dell'Umanesimo e del Rinascimento"

- Ricerca scientifica sui principali aspetti dell'Umanesimo e del Rinascimento
- Potenziamento della Biblioteca
- Pubblicazione di testi sull'Umanesimo e il Rinascimento
- BIVIO – Biblioteca virtuale sull'Umanesimo e sul Rinascimento ([www.bivio-online.it](http://www.bivio-online.it))

**Pubblicazioni:**

- “Rinascimento”, XLV (2006).
- Pietro Secchi, *“Del mar più che del ciel amante”*. Bruno e Cusano.
- Luigi Guerrini, *Un pellegrinaggio secolare. Due studi su Enea Silvio Piccolomini*.
- Guido Bartolucci, *La repubblica ebraica di Carlo Sigonio. Modelli politici dell'età moderna*.
- Giovanni Della Casa, *Rime et prose (1558) – Latina monimenta (1564)*, ripr. anast. a cura di S. Carrai.
- Bernardo Machiavelli, *Libro di ricordi*, ripr. anast. a cura di L. Perini.
- Marsilio Ficino. *Fonti, testi, fortuna*, Atti del convegno (Firenze, 1-3 ottobre 1999), a cura di S. Gentile e S. Toussaint.
- *Il ritratto nell'Europa del Cinquecento*, Atti del convegno (Firenze, 7-9 novembre 2002), a cura di A. Galli, C. Piccinini, M. Rossi.
- *Per Giuseppe Billanovich*, Atti della giornata di studio (Firenze, 16 dicembre 2002), a cura di M. Cortesi.
- *Della tirannia: Machiavelli con Bartolo*, Atti della giornata di studi (Firenze, 19 ottobre 2002), a cura di J. Barthas.
- Lorenzo de' Medici, *Lettere*, XII (febbraio-giugno 1488), a cura di M. Pellegrini.



- Leonardo Bruni, *Epistolarum libri VIII*, ripr. anast. dell'edizione Mehus (1741) a cura di J. Hankins.
- Teodoro Katinis, *Medicina e filosofia in Marsilio Ficino. Il Consiglio contro la pestilentia*.
- *La magia nell'Europa moderna. Tra antica sapienza e filosofia naturale*, Atti del convegno (Firenze, 2-4 ottobre 2003), a cura di F. Meroi, con la collaborazione di E. Scapparone, 2 voll.
- *Forme del neoplatonismo. Dall'eredità ficiniana ai platonici di Cambridge*, Atti del convegno (Firenze, 25-27 ottobre 2001), a cura di L. Simonutti.

### **Seminari:**

- MASSIMO FIRPO Pittura ed eresia nel Cinquecento italiano (18 gennaio);
- LUCIANA REPICI Lo scandalo dell'anima mortale: la psicologia di Epicuro e la sua fortuna tra '400 e '500 (6-7 febbraio);
- EMILIO PASQUINI Filologia come critica testuale: a proposito dei *Ricordi* del Guicciardini (15-16 febbraio);
- RENATO G. MAZZOLINI Perché i neri sono neri? Il dibattito scientifico seicentesco (20-21 febbraio);
- CESARE VASOLI La dottrina del metodo e le idee filosofiche di Jacopo Aconcio (13-15 marzo);
- MARIA PIA ELLERO La poesia e la prudenza. Filosofia morale, magia e letteratura nei dialoghi italiani di Giordano Bruno (20-22 marzo);
- JAMES HANKINS Marsilio Ficino contro i «Lucretiani» (28-29 marzo);
- CESARE SEGRE, Alterità e fusione di orizzonti nello studio del mondo medievale (15 maggio);
- YVES-CHARLES ZARKA Teologia e politica nell'epoca moderna (22, 23, 25 maggio);
- MATTEO RESIDORI, Michelangelo e Vittoria Colonna: poesia, arte e teologia (5-6 giugno);

- NEIL HARRIS, *Il torchio tipografico da Leonardo da Vinci a Lord Stanhope* (12-15 giugno);
- LUCIANO CANFORA, *Storia del testo della Biblioteca foziana* (18-19 settembre);
- ADRIANO PROSPERI *Aspetti religiosi della giustizia penale nell'Europa della prima età moderna* (24-25 settembre);
- SAVERIO RICCI *Inquisitori, censori e filosofi nel XVI secolo. Il caso Montagne* (9-11 ottobre);
- GIROLAMO COTRONEO *Il Rinascimento nella visione di Croce e di Gentile* (15-17 ottobre);
- STEFANO DALL'AGLIO *Il savonarolismo tra Riforma e Controriforma* (6-7 novembre);
- MARCO COLLARETA *L'utilizzo di modelli seriali in seno alla produzione artistica rinascimentale* (13 novembre);
- ANDREA BATTISTINI 1. *Le forme del dialogo e della disputa nell'età dell'Umanesimo e del Rinascimento.* 2. *Forme dialogiche in Galileo: dal Saggiatore ai Massimi Sistemi* (20-21 novembre);
- ALESSANDRO BARBERO, *Ragione e natura nel Due e Trecento* (5 Dicembre).

**Presentazione volumi:**

- *Il Rinascimento italiano e l'Europa*, voll. I-III, con la partecipazione di Gino Belloni, Philippe Braunstein, Riccardo Drusi, Marcello Fantoni, Paolo Malanima, Luca Molà, Giuliano Pinto, Giuseppe Velli, Maria Antonietta Visceglia. (1 giugno);
- *Albrecht Durer. Originali, copie, derivazioni*, con la partecipazione di Marco Collareta, Marzia Faietti, Giovanni Maria Fara, Massimo Ferretti, Roberto Guerrini. (4 giugno).
- Matteo Duni, *Under the Devil's Spell: Witches, Sourcerers, and the Inquisition in Renaissance Italy*, con la partecipazione di Matteo Duni, David Gentilcore, Alfredo Perifano, Cesare Vasoli (3 dicembre).

**Convegni:**

- Aristotele nel '500. fonti, testi, fortuna (14-16 dicembre 2006);
- The Rebirth of Platonic Theology (26-27 aprile 2007);
- Devils Incarnate or Saints Angelifide. Italiani in Inghilterra. Inglese in Italia. Tra Cinquecento e Seicento (9-10 maggio 2007).

**Attività di ricerca:**

- Edizione delle opere volgari e latine di Bruno: è prevista per la fine del 2008 l'uscita del II volume delle *Opere mnemotecniche*, a cura di M. Matteoli, R. Sturlese, N. Tirinnanzi e l'edizione della *Cena de le Ceneri*, a cura di N. Tirinnanzi.
- Edizione delle opere volgari e latine di Ficino: è quasi pronto il II volume delle *Lettere*, a cura di S. Gentile.
- Edizione delle opere di Varchi: è in conclusione il lavoro relativo alla edizione delle *Lettere (1535-1565)*, a cura di V. Bramanti.
- Edizione delle opere di Della Casa: è in conclusione il lavoro relativo agli Atti del Convegno *Giovanni Della Casa ecclesiastico e scrittore*, a cura di S. Carrai.
- Edizione delle *Lettere* di Lorenzo de' Medici: è in preparazione il volume XIII, a cura di L. Boeninger.
- Edizione e commento della Biblioteca cabalistica di Giovanni Pico della Mirandola: proseguono i lavori di pubblicazione delle opere di Pico.
- Inventariazione del Fondo Miscellanea Medicea conservato presso l'Archivio di Stato di Firenze: è proseguito il lavoro di inventariazione.
- BIVIO: Biblioteca virtuale sull'Umanesimo e sul Rinascimento ([www.bivio-online.it](http://www.bivio-online.it)): sono oltre cento i testi già disponibili on-line.

**Biblioteca:**

Con riferimento alle attività scientifiche, vanno anche ricordate le cure dedicate alla biblioteca dell'Istituto, la quale è stata frequentata da un numero sempre più elevato di studiosi, in parte considerevole stranieri; sono stati acquisiti volumi, anche attraverso un'accorta politica di scambio. E' proseguito l'acquisto dei periodici italiani e stranieri.

A conclusione delle precedenti osservazioni e per una più ampia informazione sui dati finanziari e contabili relativi all'esercizio 2007, desidero illustrare qui di seguito con ulteriori notizie i punti già trattati per un esame particolareggiato delle entrate accertate e delle spese sostenute, quali risultano dal rendiconto finanziario e dai conti di amministrazione, economico e patrimoniale che lo integrano.

**ENTRATE**

Le entrate ammontano a complessivi € 452.235 dei quali € 389.995 provengono da contributi e proventi vari (entrate correnti), e € 62.240 da partite di giro.

Le entrate correnti accertate, risultano conformi alla previsione definitiva per il 2007, rispetto al rendiconto precedente risultano inferiori di € 241.156 dovute soprattutto alla diminuzione dei contributi del Ministero per i Beni e le Attività Culturali di € 145.900 (CT/ ordinario € -18.698 CT/ straordinari -127.200)

Le altre entrate correnti sono costituite da:

- contributo della Regione Toscana € 31.902

-contributi da Enti e privati per un totale di € 161.827, con una diminuzione di € 96.331 rispetto all'anno precedente;

che derivano principalmente: dall'Ente Cassa di Risparmio di Firenze per € 35.000 destinati alle borse di studio; € 35.931 dall'Università di Pisa in convenzione con l'Istituto, destinati alle borse di studio per il Corso di perfezionamento in "*Civiltà dell'Umanesimo e Rinascimento*"; dal Monte dei

Paschi di Siena € 50.000 e dalla Harvard University € 10.896 per i progetti online; dalla R.S.A /Monash University per l'Edizione delle *Lettere* di Lorenzo de' Medici.

- diritti sulle pubblicazioni € 8.574 - + 1074 rispetto all'anno 2006.

Le entrate per partite di giro sono pari a € 62.240 e trovano un'esatta contropartita con le uscite dello stesso capitolo.

In queste entrate non è considerata la somma derivante dalla vendita in corso dell'eredità Giuseppina Mai

#### USCITE

Le uscite ammontano complessivamente a € 600.339 dei quali € 469.999 derivano da spese correnti, € 68.100 da uscite per movimento di capitale e € 62.240 si riferiscono ad uscite per partite di giro.

Le spese correnti comprendono gli oneri per il personale e per i collaboratori esterni, le spese generali e gli impegni istituzionali.

Al 31 dicembre 2007 il numero dei dipendenti è rimasto di tre unità.

La spesa complessiva per il personale è risultata di € 111.900 con un aumento di +€ 2.400 rispetto all'anno precedente per aumenti contrattuali.

All'interno delle spese correnti esposte in bilancio al titolo I delle uscite, sono distinte oltre alle spese per il personale, le spese generali di gestione e quelle propriamente destinate allo svolgimento dell'attività istituzionale. L'importo delle spese generali di gestione ammonta complessivamente a € 64.563, ulteriormente diminuito rispetto ad € 65.500 dello scorso anno, che era già stato ridotto al minimo indispensabile.

La somma delle spese generali e del personale per l'esercizio 2007 includendo anche le spese per speciali incarichi € 20.000, risulta pari a € 196.463. L'importo di € 196.463 rappresenta il 36,50% del totale delle spese (€ 538.099), le spese istituzionali e immobilizzazioni, sono pari al 63,50% del totale delle uscite.

Le spese per acquisto di immobilizzazioni ammontano a € 68.100 e sono da attribuirsi per € 10.000 all'acquisto di volumi e opere multimediali;

allo stesso capitolo sono stati inseriti per € 55.100, i progetti che prevedono l'immissione online di testi per la realizzazione di :

- 1) *Biblioteca digitale dell'Umanesimo e del Rinascimento-BIVIO,*
- 2) *Gli Storici Italiani dell'Umanesimo e del Rinascimento,*
- 3) *Il Portale internet culturale*

€ 2.000 per acquisto di materiale informatico, € 1.000 impianti elettrici ed idraulici.

Anche alla fine del 2007 l'importo dei residui attivi e passivi continua ad essere elevato, sia a causa dei ritardi con cui vengono erogati i contributi Ministeriali (siamo ancora in attesa di una tranche del contributo del 2005 del progetto degli "Storici" e del "Portale") sia e soprattutto, per le lungaggini burocratiche relative alla vendita degli immobili dell'eredità ricevuta. Ciò continua a causare gravi disagi di gestione, nonostante il nostro impegno costante ad operare in regime di massimo risparmio per facilitare l'attività Istituzionale dell'Istituto: dalle pubblicazioni ai progetti on-line, dalle borse di studio alla ricerca, dai seminari e convegni alla biblioteca.

Dall'esame del consuntivo, e degli elementi extrafinanziari (ammortamenti, accantonamenti al fondo di anzianità, accertamento di minori residui passivi per € 5.629 (è stato impiegato il fondo di riserva di € 2.000 e abbuoni per € 3.627) il bilancio presenta un disavanzo economico di - € 154.234.

Il disavanzo di amministrazione è di € 14.357.

Di conseguenza del risultato economico, il patrimonio netto passa da € 2.111.608 del 2006, a € 1.957.374 con una diminuzione di € -154.234 corrispondente al disavanzo economico, causata anche dall'inserimento dal 2005 dell'ammortamento dei progetti on-line.

Concludendo con l'auspicio che questa relazione che ho l'onore di presentarVi serva a rendere più esauriente l'esame degli argomenti all'ordine del giorno, porgo un cordiale saluto ai Colleghi intervenuti.

Firenze, 11 giugno 2008

PER COPIA CONFORME



20 GIU. 2008

IL PRESIDENTE

(Il Presidente)

F.to. (Prof. Michele Ciliberto)

RELAZIONE  
DEL COLLEGIO DEI REVISORI

PAGINA BIANCA



**VERBALE N. 232****RELAZIONE DEI REVISORI DEI CONTI AL CONTO CONSUNTIVO  
DELL'ANNO 2007 DELL'ISTITUTO NAZIONALE DI STUDI SUL RINASCIMENTO**

I sottoscritti Revisori dei conti dell'Istituto Nazionale di Studi sul Rinascimento hanno esaminato il rendiconto finanziario dell'esercizio 2007, le cui risultanze possono così sintetizzarsi:

**RENDICONTO FINANZIARIO**

<b>ENTRATE</b>			
Titolo I -II-III	- Entrate correnti	€	389.995
Titolo IV	- Entrate per realizzo titoli		--
Titolo VII	- Partite di giro	62.240	€ 452.235
<b>USCITE</b>			
Titolo I	- Spese correnti	€	469.999
Titolo II	- Spese in conto capitale	"	68.100
Titolo IV	- Partite di giro	"	62.240 € 600.339

Il conto consuntivo chiude con un disavanzo finanziario di competenza di € 148.104, che trova parziale copertura con l'avanzo di amministrazione che al 01-01-2007 ammontava ad € 128.119 e, per la differenza con un ulteriore scoperto di cassa.

Si pone pertanto l'esigenza che la gestione dell'Istituto sia ricondotta ad un maggiore equilibrio economico finanziario attraverso una rigorosa razionalizzazione delle spese.

Le entrate correnti ammontano ad € 389.995 rispetto ad € 631.151 dell'anno precedente con la riduzione complessiva di € 241.156 e provengono :

- contributo ordinario del Ministero € 121.299
- contributo straordinario del Ministero € 65.793  
(con una riduzione complessiva per le due voci di € 145.901)
- contributo della Regione Toscana € 31.902
- contributi di enti e privati € 161.827 (rispetto ad € 258.158 dello scorso anno  
- € 96.331)  
di cui: € 50.000 Monte Paschi di Siena, € 35.000 Ente Cassa Risparmio,  
€ 35.931 Università di Pisa, € 30.000 Monash University, € 10.896 Harvard University
- proventi da pubblicazioni € 8.574 (+ € 1.074 rispetto allo scorso anno)
- recuperi e rimborsi vari € 600

Le partite di giro pareggiano in entrata ed uscita per € 68.100.

Le spese correnti ammontano ad € 469.999 rispetto a 395.872 dello scorso anno con un incremento di € 74.127 dovuto essenzialmente a maggiori spese per le attività Istituzionali ed in particolare per le pubblicazioni. (+ € 20.926) e inventariazione del Fondo Miscellanea Medicea presso l'Archivio di Stato di Firenze – convenzione M.B.A.C. (+ € 40.947)

Le spese istituzionali per complessive € 271.536 rispetto ad € 195.972 dello scorso anno riguardano essenzialmente:

i seguenti capitoli ( dal cap. 16 al cap.23)

cap.16 - informatizzazione e ordinamento biblioteca	€ 20.000
cap.17 - Rivista Rinascimento	“ 9.000
cap.18 - Carteggio di Lorenzo dei Medici	“ 15.000
cap.19 - Progetti	“ 15.000
cap.20 - Pubblicazioni	“ 73.591
cap.21 - Inventariazione Miscellanea Medicea-convenzione	“ 63.945
cap.22 - Borse di Studio	“ 65.000
cap.23 - Conferenze e convegni	“ 10.000

Oneri per il personale per € 111.900 con un incremento di € 2.400 rispetto allo scorso anno

Spese per incarichi speciali ( cap.15 ) € 20.000 con una riduzione di € 5.000 rispetto allo scorso anno.

Spese generali (capp. 1-2-9-10-11-12-13-14-25-26) per € 64.563 rispetto ad € 65.400 all'esercizio precedente.

#### SITUAZIONE AMMINISTRATIVA

Deficit di cassa al 31.12.2007	€ - 152.137
Residui attivi	“ + 355.108
Residui passivi	“ - 217.328
	-----
Disavanzo di amministrazione al 31.12.2007	€ - 14.357

L'elevato ammontare dei residui attivi deriva dal ritardo con cui vengono erogati i contributi da parte del M.B.A.C. , da parte dei privati, e, principalmente dal mancato realizzo dell'eredità Giuseppina Mai.

l'Istituto è pertanto costretto a ricorrere in misura rilevante ad anticipazioni bancarie.

I maggiori impegni rispetto agli accertamenti hanno richiesto l'utilizzo dell'intero avanzo di amministrazione all'01.01.2007 risultato peraltro insufficiente tanto da determinare un ulteriore aggravamento della situazione finanziaria con un disavanzo di amministrazione al 31.12.07 di € 14.357. L'Ente precisa che tale disavanzo troverà copertura con le maggiori entrate previste nel 2008.

Il collegio dei Revisori dei conti sollecita per il corrente esercizio finanziario il rispetto delle impostazioni previsionali di bilancio nella considerazione che ulteriori spese non troverebbero copertura.

#### CONTO ECONOMICO

Il conto economico presenta un disavanzo di € 154.234 dopo ammortamenti di € 74.217 e accantonamenti al fondo di anzianità di € 5.640.

#### SITUAZIONE PATRIMONIALE

ATTIVITA'	€	2.656.095
PASSIVITA'	"	698.721
PATRIMONIO NETTO	"	1.957.374

Con un decremento rispetto al 2006 di € 154.234 pari al disavanzo economico, a conferma della difficile situazione finanziaria.

Tanto premesso i Revisori dei conti con le precisazioni di cui sopra, esprimono parere favorevole all'approvazione del conto consuntivo in esame.

I REVISORI DEI CONTI

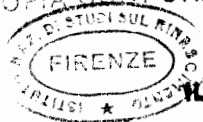
V. TO. (Dott. Giuseppe Battistelli)

(Dott. Francesco Carvisiglia)

(Dott. Alessandro De Santis)

Firenze, 3 Giugno 2008

PER COPIA CONFORME



IL PRESIDENTE

20 GIU. 2008

## ISTITUTO NAZIONALE DI STUDI SUL RINASCIMENTO

## PALAZZO STROZZI - FIRENZE -

## CONTO ECONOMICO ESERCIZIO 2007

## -PARTE PRIMA -

## ENTRATE E SPESE FINANZIARIE CORRENTI

TITOLO I		TITOLO I	
ENTRATE CONTRIBUTIVE		SPESE CORRENTI	
TITOLO II		CAT. I - SPESE PER GLI	
ENTRATE DERIVANTI DA		ORGANI DELL'ENTE	6.100
TRASFERIMENTI CORRENTI		CAT. II- SPESE PER IL	0
CAT.III-DALLO STATO	187.092	PERSONALE	111.900
CAT. IV-DALLE REGIONI	31.902	CAT. III	0
CAT. V -DA COMUNI-PROV.	0	CAT. IV- SPESE BENI CONS.	
CAT. VI-DA ALTRI ENTI	0	E SERVIZI	320.635
	218.994	CAT. V- SPESE PRESTAZ.	
TITOLO III		ISTITUZIONALI	0
ALTRE ENTRATE		CAT. VI- TRASF.PASSIVI	0
CAT.VII- DA PUBBLICAZIONI	8.574	CAT.VII- ONERI FINANZ.	10.364
CAT.VIII- REDDITI VARI		CAT.VIII-ONERI TRIBUTARI	21.000
CAT. IX- POSTE CORRETTIVE	600	CAT. IX- POSTE CORRETT.	0
CAT. X -ENTRATE NON		CAT. X - SP. NON CLASSIF.	0
CLASSIF.ALTR VOCI	161.827	IN ALTRE VOCI	0
	171.001		
1) TOT. PARTE PRIMA	389.995	1)TOT. PARTE PRIMA	469.999

## - PARTE SECONDA -

## COMPONENTI CHE NON DANNO LUOGO A MOVIMENTI FINANZIARI

A) entr. acc. in preced. es. di pertinenza dell'eserc.		A) sp. di competenza imp. in preced. eserc.	
B) patrimonio librario da capitalizzare (scambi pubbl.)	0	B- C) - // //	
C) --		D) ammortamenti	74.217
D) variaz. patrim. straord.: sopravv. attive (maggiori residui attivi)	2.000	E) eliminaz. beni non ammortizzati	
insussist. passive di spese correnti (minori residui pass.)	3.627	F) accantonamenti	
E) sp. impegnate di comp. di successivi esercizi	0	G) quota esercizio al fondo anzianità	5.640
	0	H) variaz. patrim. straord.: insussist. attive	0
		sopravv. passive	0
		I) entr. accert. nell'eserc. di pertinenza del succ.	
2) TOT. PARTE SECONDA	5.627	2) TOT. PARTE SECONDA	79.857
TOT. GENERALE (1+2)	395.622	TOT. GENERALE (1+2)	549.856
DISAVANZO ECONOMICO	154.234	AVANZO ECONOMICO	0
TOT. A PAREGGIO	549.856	TOT. A PAREGGIO	549.856

Firenze, 03-06-2008

p.LA SEGRETERIA

Fi.To. F. SRICCHIA

PER COPIA CONFORME



20 GIU. 2008

IL PRESIDENTE

I REVISORI

 Fi.To. DOT. G. BATTISTELLI  
 DOT. F. CARUCCI BUA  
 DOT. A. DE SANCTIS

IL PRESIDENTE

Fi.To. Prof. M. Ciliberto

## ISTITUTO NAZIONALE DI STUDI SUL RINASCIMENTO


## PALAZZO STROZZI - FIRENZE -

SITUAZIONE PATRIMONIALE al 31.12.2007

ATTIVITA'	CONSISTENZE		differenze	
	al 1.1.07	al 31.12.07	+	-
<b>DISPONIB. LIQUIDE</b>				
Banca (serv. Tesor.)	-207.152	-152.137	55015	-69.251
<b>RESIDUI ATTIVI</b>				
Contributo straordinario	129.823	53.500	0	76.323
Contrib. Reg. Toscana	6.379		0	6.379
Proventi da pubblicazioni	6.970	7.354	384	0
Contributi da Enti vari	341.332	294.254		47.078
Rec. rimborso vari	600	0	0	600
Realizzo titoli	0	0		0
Somme pag. c/ terzi	0	0		0
	485.104	355.108	384	130.380
<b>INVESTIMENTI MOBILIARI</b>				
Titoli emessi o garantiti dallo Stato	0	0	0	
<b>IMMOBILIZZAZIONI</b>				
Suppellettili artist.	286.556	286.556	0	0
Mobili, arredi, macch. uff	287.097	289.097	2000	0
Impianti	129.171	130.438	1000	0
Attrezz. biblioteca	73.620	73.620	0	0
Immob. immat. progetti online	286.062	341.162	55100	0
Materiale Bibliografico	1.087.573	1.097.573	10000	0
Mobili d'antiquariato	234.678	234.678	0	0
	2.385.024	2.453.124	68100	0
<b>TOTALE ATTIVITA'</b>	2.662.976	2.656.095	123499	0
DISAVANZO ECONOMICO	0	0		
TOTALE A PAREGGIO	2.662.976	2.656.095		199.631
CONTI D'ORDINE				0

PASSIVITA'	CONSISTENZE	CONSISTENZE	differenze	
	al 01.01.2007	al 31.12.2007	+	-
<b>DEBITI DI TESORERIA</b>				
<b>RESIDUI PASSIVI:</b>				
Rimb. Organi dell'Ente	680	222	0	458
Spese e comp.Revisori	651	2.592	1941	0
Oneri previd.-fiscali	1.333	5.094	3761	0
Stpendi	0	330	330	0
Oneri vari -missioni	161	926	765	0
Informatiz. Biblioteca	0	19.160	19160	0
Spese di consumo	2.649	2.528	0	121
Manutenzione locali	2.900	1.807	0	1.093
Spese postali e telefoniche	3.765	624	0	3.141
Enel	1.327	2.754	1427	0
Assicurazioni	1.089	790	0	299
Compensi collaboratori	5.970	1.930	0	4.040
Riv.Rinascimento-BIR	7.266	7.039	0	227
Progetti	2.080	17.080	15000	0
Lettere Lorenzo d.Medici	32.567	23.945	0	8.622
Pubblicazioni	21.145	61.232	40087	0
Invent. Miscellanea-A.Stato	2.521	1.861	0	660
Borse di Studio	2.215	2.887	672	0
Confrenze e convegni	18.792	8.360	0	10.432
Imposte e tasse,spese banca	4.626	9.175	4549	0
Fondo di riserva	2.000	0	0	2.000
Acq.libri e testi online	26.463	33.085	6622	0
Acq.mobili,macch. Uff.	1.442	2.938	1496	0
Acq. Nuovi impianti	1.267	787	0	480
Ritenute erariali	1.610	6.171	4561	0
Ritenute previdenziali	1.687	4.011	2324	0
Partite sospese	3.627	0	0	3.627
	149.833	217.328	102695	35.200
<b>FONDO DI ACCANTONAMENTO</b>				
Fondo liquid.anzianità	58.580	64.221	5641	0
<b>POSTE RETTIFICATIVE DELL'ATTIVO</b>				
Fondo ammortamento	342.955	417.172	74217	0
<b>TOTALE PASSIVITA'</b>	<b>551.368</b>	<b>698.721</b>	<b>182553</b>	<b>35.200</b>
<b>PATRIMONIO NETTO</b>				
Fondo di dotazione	1.162.831	1.162.831	0	0
Avanzo economico es.prec.	796.460	948.777	152317	0
Avanzo economico esercizio	152.317	-154.234	0	306.551
	2.111.608	1.957.374	152317	306.551
<b>TOTALE A PAREGGIO</b>	<b>2.662.976</b>	<b>2.656.095</b>	<b>334870</b>	<b>341.751</b>
<b>CONTI D'ORDINE</b>				

Firenze, 03-06-2008

La Segreteria  
F.to F. SICCIAF.to. I Revisori dei conti  
Dot. G. BATTISTELLI  
Dot. F. CARVIGLIA  
Dot. A. DE SANCTISF.to. Il Presidente  
Prof. Ciliberto

20 GIU. 2008

## ISTITUTO NAZIONALE DI STUDI SUL RINASCIMENTO

## PALAZZO STROZZI - FIRENZE -

## SITUAZIONE AMMINISTRATIVA AL 31.12.2007

-AVANZO DI CASSA ALL' 1.1.2007		-207.152
-RISCOSSIONI		
IN C/COMPETENZA	362.986	
IN C/RESIDUI	219.246	
		582.232
-PAGAMENTI		
IN C/COMPETENZA	399.716	
IN C/RESIDUI	127.501	
		527.217
-CONSISTENZA DELLA CASSA AL 31.12.07		-152.137
- RESIDUI ATTIVI		
ESERC.PRECED.	265.859	
DELL'ESERCIZIO	89.249	
		355.108
-RESIDUI PASSIVI		
ESERC.PRECED.	18.705	
DELL'ESERCIZIO	198.623	
		217.328
- DISAVANZO DI AMMINISTRAZIONE AL 31.12.2007		-14.357

Firenze, 03-06-2008

F.to pLA SEGRETERIA  
Prof. F. Sricchia

F.to. I REVISORI  
Dot. G. Battistelli  
Dot. F. Carvicchia  
Dot. A. De Sanctis

F.to. IL PRESIDENTE  
Prof. M. Ciliberto

PER COPIA CONFORME  
ISTITUTO NAZIONALE DI STUDI SUL RINASCIMENTO  
FIRENZE  
IL PRESIDENTE

20 GIU. 2008



## BILANCIO CONSUNTIVO

PAGINA BIANCA





















USCITE

ESERCIZIO 2007

CAP.	DESCRIZIONE	GESTIONE COMPETENZA				GESTIONE RESIDUI anni precedenti				GESTIONE DI CASSA		TOTALE RESIDUI 2.007						
		PREVISIONE		SOMME IMPEGNATE		GESTIONE RESIDUI		GESTIONE DI CASSA		differenze + / -	differenze + / -							
		iniziali	diff. +/- definitive	pagate	da pagare	TOTALE diff. +/- IMPEGNATE risp. prev.	residui iniz.eserc	residui pagati	rimasti da pagare				totali	differenze + / -				
	<b>RIEPILOGO</b>																	
	<b>TITOLI USCITE</b>																	
	TITOLO I	364.797	105.202	469.999	309.200	158.799	469.999	0	113.737	102.200	11.537	113.737	0	470.679	411.400	-53.415	170.336	
	TITOLO II	56.100	12.000	68.100	38.458	29.642	68.100	0	29.172	22.004	7.168	29.172	0	68.100	60.462	-7.638	36.810	
	TITOLO III																	
	TITOLO IV	49.000	0	49.000	52.058	10.182	62.240	13.240	3.297	3.297	0	3.297	0	49.000	55.355	6.355	10.182	
	<b>TOTALE USCITE</b>	<b>469.897</b>	<b>117.202</b>	<b>587.099</b>	<b>399.716</b>	<b>198.623</b>	<b>600.339</b>	<b>13.240</b>	<b>146.206</b>	<b>127.501</b>	<b>18.705</b>	<b>146.206</b>	<b>0</b>	<b>587.779</b>	<b>527.217</b>	<b>-54.698</b>	<b>217.328</b>	
	AVANZO FINANZIARIO																	
	TOTALE A PAREGGIO																	

Firenze 03/06/2008

IL PRESIDENTE  
 VITO Prof. M. CILIBERTO

I REVISORI  
 VITO G. BATTISTELLI  
 DOT. F. CARLUCCI  
 DOT. A. DE SANTIS

PER COPIA CONFORME



20 010.2008

ISTITUTO NAZIONALE DI STUDI VERDIANI  
(I.N.S.V.)  
—————

# BILANCIO D'ESERCIZIO 2007

PAGINA BIANCA

## RELAZIONE AMMINISTRATIVA

PAGINA BIANCA



**CONSIGLIO DI AMMINISTRAZIONE DEL 22 aprile 2008****VERBALE N. 124**

Oggi, 22 aprile 2008, previa regolare convocazione, il Consiglio di Amministrazione della Fondazione Istituto Nazionale di Studi Verdiani si è riunito in seduta ordinaria nella sede dell'Istituto in Parma, Strada della Repubblica, 56.

All'O.d.G:

- 1) *Approvazione del verbale della seduta precedente;*
- 2) *comunicazioni del Presidente;*
- 3) *approvazione bilancio consuntivo 2007;*
- 4) *approvazione bilancio di previsione 2008;*
- 5) *varie ed eventuali;*

Sono presenti i Signori:

- Dott.ssa Maria Mercedes Carrara Verdi – Presidente;
- Dott.ssa Manuela Amoretti – delegata dal Presidente della Provincia di Parma Vincenzo Bernazzoli e rappresentante pro-tempore del Socio Fondatore Provincia di Parma
- Prof. Emilio Mazzer, Assessore, delegato dal– Sindaco del Comune di Busseto. Dott. Luca Laurini;
- Ass. Marino Giubellini – delegato dal Sindaco di Parma, Dott. Pietro Vignali;
- Prof. Marco Capra – delegato dal Rettore dell'Università di Parma, Prof. Gino Ferretti;
- Dott.ssa Marcella Saccani, Presidente del Conservatorio "A. Boito" di Parma;

Sono assenti giustificati :

- Sig. Angiolo Carrara Verdi – rappresentante della famiglia Carrara Verdi;
- Prof. Carlo Doglioni Majer, Socio partecipante sostenitore.
- Dott. Mauro Tosti Croce, rappresentante del Dipartimento per i Beni archivistici e librari del Ministero per i Beni e le Attività Culturali;

È assente il Segretario Generale dell'Istituto, Dott. Gabriele Dotto.

Per il Collegio dei Revisori dei Conti sono assenti l'Avv. Nicola Bianchi; la Dott. ssa Daniela Vannozzi, Presidente del Collegio dei Revisori dei Conti e il Prof. Pietro Graziani, rappresentante del Ministero per i Beni e le Attività Culturali

Assistono alla seduta la Dott.ssa Michela Crovi con funzioni di segretaria e il rag. Andrea Casali, in veste di collaboratore nella stesura dei bilanci.

La seduta si apre alle ore 11.45

**[omissis]**

**Terzo punto dell'OdG: Approvazione del bilancio consuntivo 2007**

Interviene l'Ass. Giubellini il quale afferma che il dato che emerge è che l'esercizio 2007 ha una perdita di € 53.000,00; la cifra è diminuita rispetto all'anno precedente ma l'esercizio è comunque in perdita. Chiede ai Consiglieri se questo disavanzo è dovuto a mancati pagamenti di quote pregresse; Il rag. Casali dichiara che non si può appurare se i debiti pregressi saranno saldati in futuro. L'Ass. Giubellini prevede sul Bilancio 2008 un attivo di 100.000,00 € a condizione del recupero delle quote di consorzio (altrimenti ci sarà un disavanzo di € 50.000,00); c'è una tendenza di sbilancio cronico : il recupero può essere uno, dopo diventa cronico se si ripete il disavanzo, quindi questo non risolve i problemi del bilancio. Nel preventivo 2008 non vengono considerati l'affitto e le spese condominiali (€ 35.000,00) quindi se si dovranno pagare ci sarà nel 2008 un disavanzo di € 80.000,00: problema che va affrontato subito e risolto per evitare che si "allarghi la forbice" del disavanzo stesso. Bisogna ragionare sulla "politica delle entrate".

Prende la parola la Dott.ssa Saccani che dichiara che per le quote pregresse l'unico debitore è il Comune di Parma , se dalle entrate si tolgono i 100.000,00 € si avrebbe un pareggio a fronte di uscite. L'Ass. Giubellini dichiara che non ci sono quote nel bilancio del Comune; una strada da verificare è che la sede definitiva sia data in comodato (cifra dell'affitto da far ricomparire sul bilancio). Il Comune può scontarla in conto recupero, previa verifica con ufficio legale e segretari. Si accenna attraverso la parola presa dalla Dott. Saccani al 5 per mille ma in Istituto il contributo non è ancora arrivato.

A questo punto il Prof. Capra afferma che l'Istituto ha un problema strutturale di base; vive da tempo a basso regime, il problema è quello delle risorse, dei contributi statali. E' necessaria una discussione con gli enti fondatori. Il Presidente prende atto della necessità di fare una riunione con tutti i soci fondatori, ma sottolinea come l'attività culturale dell'Istituto nonostante la grave situazione economica, prosegue con efficienza; si ricorda la pubblicazione del volume "Eroine tragiche...ma non troppo" nel 2007, il volume di Rizzo sui filarmonici bussetani, la mostra di Bilbao con relativo catalogo in spagnolo (ne sono state richieste 8000 copie) e per il 2008 il Carteggio Verdi-Luccardi; il volume n. 20 di Studi Verdiani; in preparazione il volume "Giovanna D'Arco" da pubblicare per il Festival Verdi 2008; inoltre è stato pubblicato in allegato alla Gazzetta di Parma il volume "Verdi" curato dalla redattrice dell'Istituto Marisa Di Gregorio Casati; è continuata l'attività della biblioteca con l'assistenza all'utenza nella ricerca bibliografica, la collaborazione con il Comitato per le Celebrazioni del Bicentenario di Casa Ricordi attraverso la Mostra "Celeste Aida", e la mostra al Museo degli strumenti musicali di Roma sempre su G. Verdi con omaggio a Pavarotti.

E' stata spletata la tredicesima edizione del Premio Rotary Club di Parma "Giuseppe Verdi" secondo le modalità stabilite nella rinnovata convenzione tra l'Istituto e il Club; la premiazione avverrà a Busseto nel tardo pomeriggio del 7 maggio prossimo.

Il Presidente ricorda anche la Convenzione con l'Università di Catania per lo stage presso l'Istituto di studenti del corso di laurea in beni culturali di quell'Università. Annuncia inoltre che è stata di recente stipulata dall'Istituto una Convenzione con la Discoteca di Stato per l'immissione in rete di quell'ente dell'intera collezione discografica di 3500 pezzi; questo consentirà non solo una maggiore fruibilità della collezione, ma anche la sua valorizzazione; rispetto alle normali collezioni, quella dell'Istituto è caratterizzata dalla sua completa specificità.

Il Presidente informa i consiglieri del fatto che il maestro Muti ha contattato il Comune affinché si prenda cura dell'INSV.

Infine la dott.ssa Saccani ribadisce l'importanza di promuovere quelle iniziative che ogni anno possono far aumentare le entrate nell'ambito cittadino.

Il bilancio consuntivo 2007 viene approvato all'unanimità.

**[omissis]**

Quinto punto dell'OdG: **Varie ed eventuali.**

Il Presidente , dopo aver constatato che nessuno dei consiglieri ha sollevato eventuali questioni da discutere, dichiara tolta la seduta alle 13,10.

IL PRESIDENTE

IL SEGRETARIO GENERALE

PAGINA BIANCA

RELAZIONE  
DEL COLLEGIO DEI REVISORI

PAGINA BIANCA

**ISTITUTO NAZIONALE DI STUDI VERDIANI**  
*Fondazione*

**RELAZIONE DEL COLLEGIO DEI REVISORI**  
**sul bilancio consuntivo dell'esercizio 2007**

Il Collegio dei revisori esprime il suo parere, ai sensi dell'articolo 18.3 dello statuto della Fondazione, sul progetto di bilancio consuntivo relativo all'esercizio 2007 come proposto per l'approvazione del Consiglio di Amministrazione nella seduta del 22 aprile 2008. Il bilancio è redatto in conformità agli articoli 2423 e seguenti del codice civile, secondo quanto previsto dall'articolo 21.2 dello statuto vigente, ed è composto dallo stato patrimoniale, dal conto economico e dalla nota integrativa. Lo stato patrimoniale (a differenza del conto economico) è confrontato con quello dell'esercizio precedente. Il bilancio è redatto in forma parzialmente abbreviata e non è stata predisposta specifica relazione sulla gestione, consentendole le dimensioni dell'attività, ma osservazioni in tema sono contenute nella nota integrativa.

**Risultato dell'esercizio**

Il bilancio espone un disavanzo di euro 53.019,82 si può riassumere nei seguenti dati di sintesi, parzialmente riclassificati ed arrotondati all'unità di euro.

ATTIVITA'	31 dicembre 2006	31 dicembre 2007
Immobilizzazioni	615.926	612.926
Attivo Circolante	112.088	117.887
<b>TOTALE ATTIVITA'</b>	<b>728.014</b>	<b>730.813</b>

PASSIVITA'		
Patrimonio netto	644.673	591.653
(di cui) risultato dell'esercizio	- 74.729	- 53.020
Trattamento fine rapporto	3.872	6.327
Debiti	79.469	132.833
<b>TOTALE PASSIVITA'</b>	<b>728.014</b>	<b>730.813</b>

CONTO ECONOMICO	2006	2007
Valore della produzione:	166.869	137.361
(di cui) contributi	124.000	90.063
" ricavi diversi	40.821	47.793
" variazione rimanenze	- 10.231	-494
Costi della produzione	241.785	190.381
Differenza	-74.916	
<b>Risultato dell'esercizio</b>	<b>-74.729</b>	<b>-53.020</b>

**Analisi sostanziale del bilancio**

Il bilancio in approvazione continua con evidenza a risentire delle gravi difficoltà in cui versa la Fondazione a causa delle incertezze sulla contribuzione, perduranti anche dopo lo scioglimento del Consorzio per la promozione delle attività dell'Istituto, situazione am-

ISTITUTO NAZIONALE DI STUDI VERDIANI  
*Fondazione*

piamente nota e dibattuta in varie sedute del Consiglio di Amministrazione. In effetti, dalla scomposizione dei dati economici risulta anche per l'esercizio 2007 che i contributi non hanno coperto i costi di struttura, per quanto ridotti rispetto al passato (direzione scientifica, collaborazioni d'amministrazione, energia, canoni di locazioni, retribuzioni ed oneri relativi).

L'analisi del bilancio consente di evidenziare:

la stabilizzazione del valore delle rimanenze esposte nel netto di euro 13.746;

- il permanere della parziale svalutazione dei crediti verso il Consorzio per l'importo di € 61.975;

- l'assenza di ammortamenti a carico dell'esercizio, risultando completato quello dei mobili ed attrezzature e non essendo deperibili i beni costituenti la biblioteca, la discoteca e l'archivio;

- il notevole ammontare dei debiti diversi pari a € 107.532,98.

Si esprimono perplessità in merito al permanere nelle attività del conto consuntivo 2007 del credito del Consorzio sopra indicato per € 108.455,96, essendo di difficile recuperabilità, anche se risulta nelle passività un fondo svalutazioni crediti di € 61.975. La sua eliminazione porterebbe la perdita di esercizio 2007 a € 99.500,78.

***Osservazioni sulla tenuta della contabilità***

Il Collegio ha provveduto ad effettuare i dovuti controlli ed ha partecipato alle riunioni del Consiglio di amministrazione. Dalle verifiche effettuate, il sistema contabile è apparso appropriato e sempre più affidabile e la contabilità, nel suo insieme, rispondente ai requisiti di regolarità formale e sostanziale di legge.

***Funzioni di controllo contabile***

E' stata verificata la rispondenza del bilancio alle risultanze dei libri e delle scritture contabili nonché ai fatti ed alle informazioni di cui il Collegio ha avuto conoscenza; al proposito non abbiamo osservazioni particolari da formulare.

Nelle riunioni con il soggetto responsabile delle funzioni contabili e col consulente esterno non sono emersi dati ed informazioni rilevanti che debbano essere evidenziati nella presente relazione.


I controlli del Collegio sono stati pianificati e svolti al fine di acquisire ogni elemento necessario per accertare se il bilancio di esercizio sia viziato da errori significativi e se risulti, nel suo complesso, attendibile. Il procedimento di controllo contabile ha compreso l'esame, sulla base di verifiche a campione, degli elementi probatori a supporto dei saldi e delle informazioni contenuti nel bilancio, nonché la valutazione dell'adeguatezza e della correttezza dei criteri contabili utilizzati e della ragionevolezza delle stime effettuate dagli amministratori.

Sono stati effettuati, in particolare, controlli sulle procedure di rilevazione e valorizzazione delle rimanenze, la cui valutazione è stata impostata, a partire dall'esercizio 2005, con criteri più rigorosi e concretamente aderenti alle evidenze gestionali.

***Osservazioni sull'organizzazione e sul sistema amministrativo della società***

Il Collegio dei revisori ha acquisito conoscenza e vigilato sull'adeguatezza dell'assetto organizzativo della Fondazione e, a tale riguardo, non ha al momento osservazioni particolari da riferire.

Il Collegio ha inoltre valutato e vigilato sull'adeguatezza del sistema amministrativo in





ISTITUTO NAZIONALE DI STUDI VERDIANI  
Fondazione

generale e sulla affidabilità dello stesso a rappresentare correttamente i fatti di gestione: anche a tale riguardo non ha al momento osservazioni particolari da riferire.

*Analisi formale del bilancio*

Nella stesura del bilancio sono stati rispettati i principi di redazione previsti dall'art. 2423 bis del codice civile, con l'esposizione delle cifre in unità di euro. Inoltre in merito alla struttura di bilancio possiamo confermare che:

- sono state rispettate le strutture previste dal codice civile, rispettivamente all'art. 2424 e all'art. 2425;
- sono state rispettate le disposizioni relative a singole voci dello stato patrimoniale previste dall'art. 2424 bis del codice civile;
- i ricavi, i proventi, i costi e gli oneri sono stati iscritti nel conto economico secondo il disposto dell'art. 2425 bis del codice civile;
- è stata effettuata, limitatamente allo stato patrimoniale, la comparazione degli importi di ciascuna voce con i risultati dell'esercizio precedente;
- la nota integrativa fornisce le informazioni richieste dall'art. 2427 del codice civile;
- non sono state fatte compensazioni di partite disomogenee.

Per le finalità del controllo successivo della Corte dei Conti è stata predisposta un'apposita tabella, riconciliata e comparata con i dati degli esercizi precedenti, con l'indicazione dei trasferimenti percepiti a carico del bilancio dello Stato e di altri enti, pubblici e privati; i costi dei compiti e delle funzioni pubbliche esercitate, con i relativi proventi; il costo del personale e dei collaboratori; gli oneri per le spese di funzionamento.

*Criteri di valutazione*

In merito ai criteri di valutazione del patrimonio applicati dagli amministratori ed indicati nella nota integrativa, gli stessi appaiono conformi alle disposizioni di legge.

Per quanto a nostra conoscenza non risulta che l'ente si sia avvalso della facoltà di deroga ai criteri ordinari, consentita per i casi eccezionali dall'art. 2423, comma 4, del codice civile.



*Conclusioni*

In considerazione di tutto quanto sopra esposto, il Collegio non rileva motivi ostativi all'approvazione del bilancio.

DANIELA VANNOZZI, presidente

NICOLA BIANCHI

PIETRO GRAZIANI



PAGINA BIANCA

## BILANCIO CONSUNTIVO

PAGINA BIANCA

# ISTITUTO NAZIONALE DI STUDI VERDIANI

Fondazione

PARMA

## CONTO CONSUNTIVO

per l'esercizio finanziario 2007

DELIBERATO DAL CONSIGLIO DI AMMINISTRAZIONE CON VERBALE N°124 DEL 22/4/2008

ESAMINATO DAL COLLEGIO DI REVISORI DEI CONTI - VERBALE N°1/2008 DEL 2/4/2008


IL SEGRETARIO GENERALE



IL PRESIDENTE



IL REVISORI DEI CONTI



11/04/2008 12.54 - Azienda: ISTITUTO NAZIONALE DI STUDI VERDIANI

**SITUAZIONE CONTABILE A SEZIONI CONTRAPPOSTE**

PERIODO DAL 01/01/2007 AL 31/12/2007

Stampa in base al segno dei conti  
 Non considera i movimenti provvisori  
 Non considera il periodo precedente

**SITUAZIONE PATRIMONIALE**

ATTIVITA'			PASSIVITA'		
codice	Descrizione	Importo	codice	Descrizione	Importo
0901	Immobilizzazioni biblioteca	261.730,04	210105	Patrimonio netto	1.284.631,12
0902	Immobilizzazioni Archivio	298.260,05	21131919	Fdo amm. mobili e attrezzature	217.539,86
0903	Immobilizzazioni Discoteca	52.935,94	230509	Fdo svalutazione magazzino	186.000,00
0904	Immobilizzazioni Mobili e attrezzature	217.539,86	230513	Fdo svalutazione crediti	61.974,84
0703	Riman. merci destinate alla vendita	199.746,87	250103	Fondo T.F.R. Impiegati	6.326,68
0101	Clienti Italia	8.257,57	272101	Fornitori Italia	15.113,61
0103	Clienti CEE	900,00	272107	Fatture da ricevere	2.244,15
0105	Clienti Extra CEE	79,25	274105	IVA da versare	2.693,78
0311	Crediti v/Consorzio per contributi	108.455,96	274307	Erario ritenute fiscali da versare	3.416,30
1713	Crediti vs dipendenti TFR	7.400,00	274701	INPS-INPDAP a debito dip.-esterni	1.693,18
1725	Depositi cauzionali in denaro	3.000,00	275111	Debiti diversi	107.532,98
1729	Crediti diversi (attivo circolante)	85,93	275113	Rit. Sindacali	140,04
010101	Banca Cariparma	37.377,79			
010103	Banca Carisbo	219,20			
0501	Cassa e monete nazionali	339,70			
1503	Perdite esercizi precedenti (-)	639.958,56			
	<b>TOTALE</b>	<b>1.836.286,72</b>		<b>TOTALE</b>	<b>1.889.306,54</b>
	<b>Perdita</b>	<b>53.019,82</b>			
	<b>TOTALE A PAREGGIO</b>	<b>1.889.306,54</b>			

11/04/2008 12.54 - Azienda: ISTITUTO NAZIONALE DI STUDI VERDIANI

**SITUAZIONE CONTABILE A SEZIONI CONTRAPPOSTE**

PERIODO DAL 01/01/2007 AL 31/12/2007

Stampa in base al segno dei conti  
 Non considera i movimenti provvisori  
 Non considera il periodo precedente

**CONTO ECONOMICO**

COMPONENTI NEGATIVE DI REDDITO			COMPONENTI POSITIVE DI REDDITO		
codice	Descrizione	Importo	Codice	Descrizione	Importo
0132	Acquisto e restauro materiale Bibliot	45,45	51010101	Ricavi delle vendite Italia	2.856,41
0102	Spese attività editoriale	21.320,45	51010103	Ricavi delle vendite CEE	88,50
0103	Altre spese inerenti attività editoriale	10.352,50	51010105	Ricavi delle vendite extra CEE	92,00
0125	Acquisto beni di facile consumo	263,16	510501	Rivalsa spese postali e di trasporto	14,43
0131	Serv.viail..pulizie.piccole manutenzion	6.677,95	530307	Riman. fin. merci	199.746,87
0137	Acquisto pubblicazioni di acciommamen	12,20	590101	Contributi Stato	77.332,76
0143	Postali. Telefoniche e di trasporto	7.777,00	590104	Altri contributi	12.729,54
0149	Emolumenti amministratori	1.772,03	590307	Ricavi da prestazione di servizi	44.408,33
0151	Emolumenti Revisori dei conti	4.445,19	590308	Rivalsa spese riproduzioni	8,48
0153	Emolumenti Presidenza	10.800,00	590323	Ricavi diversi	180,58
0159	Spese bancarie	857,36	81070701	Interessi attivi	144,57
0165	Collabor. esterne	27.885,02			
0166	Collaborazioni d'amministrazione	3.535,60			
0301	Energia elettrica e riscaldamento	1.417,74			
0759	Spese di rappresentanza	85,00			
0101	Affitti e spese condominiali	43.569,66			
0101	Retribuzioni al personale dipendente	26.719,85			
0301	Contributi INPS-INAIL collaboratori	4.132,11			
0303	Contributi per il personale dipendente	6.268,20			
0307	INAIL competenza	263,54			
0501	Accantonamento T.F.R. dipendenti	2.454,30			
0909	IVA su omaggi	63,88			
0117	Riman. iniz. merci destin. alla vendita	200.241,17			
0517	Accto fdo svalutazione magazzino	5.000,00			
0111	Imposte e tasse	815,03			
0703	Interessi passivi su liquid IVA trimest	6,09			
0704	Interessi passivi	87,84			
0503	Spese varie	3.753,97			
	<b>TOTALE</b>	<b>390.622,29</b>		<b>TOTALE</b>	<b>337.602,47</b>
				<b>Perdita</b>	<b>53.019,82</b>
				<b>TOTALE A PAREGGIO</b>	<b>390.622,29</b>

**CORTE DEI CONTI****TABELLA CON DATI CONTABILI FUNZIONALI ALLA RELAZIONE AL PARLAMENTO**

(Nota prot. 3410/1st. Cult del 19 giugno 2006)

	2007	2006	2005
<b>Trasferimenti:</b>			
Trasferimenti dallo Stato	74.833,00	87.000,00	156.692,12
Trasferimenti dal settore pubblico e privato	15.433,00	37.000,00	6.500,00
	<u>90.266,00</u>	<u>124.000,00</u>	<u>163.192,12</u>
<b>Spese per personale e collaboratori:</b>			
Spese per gli Organi dell'Istituto	15.245,00	16.788,19	16.552,41
Oneri per il personale	35.442,00	42.786,31	70.714,74
Spese per collaborazioni esterne	35.552,00	38.650,09	39.399,76
	<u>86.239,00</u>	<u>98.224,59</u>	<u>126.666,91</u>
<b>Oneri per le spese di funzionamento:</b>			
Affitti passivi	43.570,00	37.329,69	36.171,70
Manutenzioni e pulizie	6.677,95	11.869,49	13.342,00
Postali, Telefoniche e di Trasporto	7.777,00	4.507,14	5.488,91
Luce e riscaldamento	1.418,00	5.879,26	6.523,95
Cancelleria e beni di facile consumo	263,16	529,74	1.171,10
Attività culturali	-	-	179,90
Spese legali e di consulenza	-	3.170,74	3.618,29
Oneri finanziari	93,93	1,93	115,33
Oneri tributari	815,03	813,78	902,53
Spese non classificabili in altre voci	6.588,05	813,08	1.282,59
Spese attività editoriale	31.939,00	26.320,70	11.383,64
	<u>99.142,12</u>	<u>91.235,55</u>	<u>80.179,94</u>
<b>Totali</b>	<u>185.381,12</u>	<u>90.266,00</u>	<u>163.192,12</u>
		<u>124.000,00</u>	<u>206.846,85</u>
			<u>163.192,12</u>



## NOTA INTEGRATIVA

PAGINA BIANCA

**ISTITUTO NAZIONALE DI STUDI VERDIANI***Fondazione***BILANCIO CONSUNTIVO PER L'ESERCIZIO FINANZIARIO 2007****RELAZIONE ILLUSTRATIVA / NOTA INTEGRATIVA****PREMESSE**

Il bilancio che sottoponiamo all'esame dei Signori Consiglieri per la Vostra approvazione, costituito dallo Stato Patrimoniale, dal Conto Economico e dalla Nota Integrativa, è stato redatto in conformità al disposto degli articoli 2423 e seguenti del Codice Civile, in ossequio a quanto previsto dall'articolo 21 comma 2° dello statuto della Fondazione.

Per lo stato patrimoniale è stato predisposto il confronto con l'esercizio precedente.

Le valutazioni sono state fatte ispirandosi ai criteri di prudenza e competenza nell'ipotesi della continuazione dell'attività aziendale.

Non si sono verificati casi che abbiano reso necessario il ricorso alle deroghe a quanto previsto dalle norme di legge.

Di seguito vengono esposti i criteri di valutazione ed i principi contabili adottati.

**CRITERI DI VALUTAZIONE (ART. 2427 CO. 1 N.1)**

I criteri di valutazione adottati per le singole poste di bilancio sono aderenti alle disposizioni previste dall'articolo 2426 del Codice Civile. In particolare i criteri adottati sono stati i seguenti.

**Immobilizzazioni materiali**

Sono iscritte al costo storico di acquisizione, maggiorato dei costi accessori di diretta imputazione, ed esposte nell'attivo di bilancio al netto dei relativi fondi di ammortamento.

Gli ammortamenti sono stati conteggiati sulla base delle residue possibilità di utilizzazione dei cespiti cui si riferiscono, in conformità alla disposizione contenuta nell'articolo 2426 comma 1 n. 2 del Codice Civile.

**Rimanenze**

Sono state valutate al minor valore tra il costo di produzione e il valore di mercato.

**Crediti**

Sono iscritti secondo il loro presumibile valore di realizzazione. Nel corso dell'esercizio si è reso necessario stanziare un fondo svalutazione a rettifica dei valori attivi.

**Disponibilità liquide.**

Le disponibilità liquide sono state valutate al valore nominale.

**Trattamento di fine rapporto**

E' stato calcolato secondo quanto previsto nell'art. 2120 del Codice Civile.

**Debiti**

Sono valutati al valore nominale. In tale voce sono accolte passività certe e determinate, sia nell'importo che nella data di sopravvenienza.

**Costi e ricavi**

I costi e i ricavi sono esposti in bilancio secondo i principi della prudenza e della competenza. I ricavi e i proventi, i costi e gli oneri sono iscritti al netto dei resi, degli sconti, abbuoni e premi nonché delle imposte direttamente connesse con la vendita dei prodotti e la prestazione dei servizi.

I ricavi e i proventi, i costi e gli oneri relativi ad operazioni in valuta, sono stati rilevati al cambio corrente alla data nella quale la relativa operazione è stata compiuta.

Signori Consiglieri, passiamo ora ad illustrarVi le variazioni intervenute nello stato patrimoniale e nel conto economico.

**STATO PATRIMONIALE****ATTIVO****Immobilizzazioni materiali**

L'ammontare complessivo netto delle immobilizzazioni materiali è di Euro 612.926. Non si sono avuti incrementi a livello di costi capitalizzati, rispetto al precedente esercizio.

Riportiamo qui di seguito due prospetti con l'indicazione del costo e del relativo fondo ammortamento suddivisi per le varie tipologie di beni di proprietà della società.

Costo	31.12.2006	Incrementi	Decrementi	31.12.2007
Immobilizzazioni biblioteca	261.730	0	0	261.730
Immobilizzazioni archivio	298.260	0	0	298.260
Immobilizzazioni discoteca	52.936	0	0	52.936
Immobilizzazioni mobili e attrezzature	217.540	0	0	217.540
<b>Totali costi</b>	<b>830.466</b>	<b>0</b>	<b>0</b>	<b>830.466</b>

Fondo ammortamento	31.12.2006	Incrementi	Decrementi	31.12.2007
Immobilizzazioni biblioteca	0	0	0	0
Immobilizzazioni archivio	0	0	0	0
Immobilizzazioni discoteca	0	0	0	0
Immobilizzazioni mobili e attrezzature	217.540	0	0	217.540
<b>Totali F.di Ammor.to</b>	<b>217.540</b>	<b>0</b>	<b>0</b>	<b>217.540</b>

<b>Totali</b>	<b>612.926</b>	<b>0</b>	<b>0</b>	<b>612.926</b>
---------------	----------------	----------	----------	----------------

Le categorie di beni individuati come biblioteca, archivio e discoteca non sono stati oggetto di ammortamento in quanto trattasi di oggetti d'arte non soggetti ad alcun tipo di deperimento.

**Immobilizzazioni Finanziarie**

Voci di bilancio	31.12.2007	31.12.2006	Variazioni
Depositi cauzionali	3.000	3.000	0
<b>Totali</b>	<b>3.000</b>	<b>3.000</b>	<b>0</b>

**Rimanenze**

L'ammontare complessivo netto delle rimanenze è pari a Euro 13.746 (contro Euro 19.241 dell'esercizio precedente). Il valore lordo delle rimanenze è di Euro 199.746,87. Tale valore si è ottenuto applicando il criterio di valutazione del costo medio ponderato ai singoli codici in rimanenza.

**Crediti**

Voci di bilancio	31.12.2007	31.12.2006	Variazioni
Crediti verso clienti Italia	8.257	2.514	5.743
Crediti verso clienti cee	900	55	845
Crediti verso clienti extra cee	79	79	
<b>Totali</b>	<b>9.236</b>	<b>2.648</b>	<b>6.588</b>

**Crediti verso altri**

Voci di bilancio	31.12.2007	31.12.2006	Variazioni
Crediti verso consorzio	108.456	108.456	0
Crediti verso assicurazione per Tfr dipendenti	4.946	63.009	-58.063
Crediti verso erario per Iva	-2694	-641	2053
Crediti diversi	86	31	55
Fondo svalutazione crediti verso consorzio	-61.975	-61.975	0
<b>Totali</b>	<b>48.819</b>	<b>50.817</b>	<b>-1.998</b>

Il credito verso consorzio pari a Euro 108.456 risulta essere composto dai seguenti crediti:

- Credito verso Fondazione Cariparma (per l'anno 2005) Euro 25.822
- Crediti verso Comune di Parma (anni dal 2002 al 2005) Euro 82.634

Data l'incertezza sulla effettiva recuperabilità degli importi relativi ad annualità precedenti al 2005 è stato stanziato a bilancio un fondo svalutazione crediti per l'importo di Euro 61.975. Pertanto la situazione risulta invariata rispetto all'anno precedente.

**Disponibilità liquide**

Voci di bilancio	31.12.2007	31.12.2006	Variazioni
Depositi bancari e postali	37.597	38.539	-942
Denaro e valori in cassa	340	202	138
<b>Totali</b>	<b>37.937</b>	<b>38.741</b>	<b>-804</b>

**PASSIVO****PATRIMONIO NETTO**

Voci di bilancio	31.12.2007	31.12.2006	Variazioni
Patrimonio netto	1.284.631	1.284.631	0
Perdite esercizi precedente	-639.959	-565.229	-74.730
Utile (perdita) dell'esercizio	-53.020	-74.729	21.709
<b>Totali</b>	<b>591.652</b>	<b>644.673</b>	<b>53.021</b>

**FONDO TFR**

Voci di bilancio	31.12.2007	31.12.2006	Variazioni
Fondo Tfr	6.327	3.872	2.455
<b>Totali</b>	<b>6.327</b>	<b>3.872</b>	<b>2.455</b>

Alla data del 31 dicembre i dipendenti in forza sono due (una in maternità, la seconda con contratto part-time in sostituzione di maternità) ed il valore esposto in bilancio rappresenta il debito per il Trattamento di Fine Rapporto accantonato secondo le modalità previste dalla Legge.

**DEBITI VERSO FORNITORI**

Voci di bilancio	31.12.2007	31.12.2006	Variazioni
Debiti verso fornitori	15.114	1.888	13.226
Debiti per fatture da ricevere	2.244	1.846	398
<b>Totali</b>	<b>17.358</b>	<b>3.734</b>	<b>13.624</b>

Tali debiti sono riferiti ai debiti contratti per l'acquisizione di servizi inerenti l'attività operativa della società.

**DEBITI TRIBUTARI**

Voci di bilancio	31.12.2007	31.12.2006	Variazioni
Debiti verso erario per ritenute fiscali	3.416	3.561	-145
<b>Totali</b>	<b>3.416</b>	<b>3.561</b>	<b>-145</b>

**DEBITI VERSO ISTITUTI DI PREVIDENZA**

Voci di bilancio	31.12.2007	31.12.2006	Variazioni
Debiti verso Inps	1.693	4.244	2.551
<b>Totali</b>	<b>1.693</b>	<b>4.244</b>	<b>2.551</b>

**ALTRI DEBITI**

Voci di bilancio	31.12.2007	31.12.2006	Variazioni
Affitti	24.783	0	24.783
Altri debiti	0	0	0
Debiti verso collaboratori	82.750	67.199	15.551
<b>Totali</b>	<b>61.982</b>	<b>67.199</b>	<b>40.334</b>

La voce affitti presenta una situazione debitoria inerente al secondo semestre del 2007 concordata con la Proprietà e regolarizzata ad inizio 2008 mentre tra i debiti verso collaboratori non risultano aumentati delle competenze annuali in quanto sia il Segretario Generale (per euro 20.000) sia la Direzione Scientifica (per Euro 10.000) hanno comunicato la propria intenzione di rinunciare a qualsiasi compenso per l'anno 2007.

**CONTO ECONOMICO****VALORE DELLA PRODUZIONE**

I ricavi delle vendite e delle prestazioni ammontano a complessivi Euro 47.444. Dettagliamo qui di seguito la composizione di tali ricavi:

- ricavi delle vendite italia	Euro	2.856
- ricavi delle vendite cee	Euro	88
- ricavi delle vendite extra cee	Euro	92
- ricavi da prestazioni di servizi	Euro	44.408

**VARIAZIONE DELLE RIMANENZE DI PRODOTTI FINITI**

La voce delle rimanenze di prodotti finiti ammonta a complessivi Euro – 5.494 e risulta essere così composta:

- rimanenze iniziali di prodotti finiti	Euro	(200.241)
- rimanenze finali di prodotti finiti	Euro	199.747
- Acc.to al f.do svalutazione magazzino	Euro	( 5.000)

#### **ALTRI RICAVI**

La voce degli altri ricavi ammonta a complessivi Euro 90.266 ed è composta dalle seguenti tipologie di ricavi:

- contributi ordinari dello stato	Euro	74.833
- contributi provincia	Euro	2.500
- contributi consorzio	Euro	2.680
- contributi socio sostenitore	Euro	10.000
- contributi da privati	Euro	50
- altri componenti positivi	Euro	203

#### **COSTI PER SERVIZI**

La voce dei costi per servizi ammonta a complessivi Euro 106.634 ed è composta dalle seguenti tipologie di costi:

- collaboratori esterni	Euro	31.420
- contributi collaboratori	Euro	4.132
- energia elettrica	Euro	1.418
- emolumento presidenza	Euro	10.800
- emolumento revisore dei conti	Euro	4.445
- spese postali	Euro	7.777
- spese per attività editoriale	Euro	31.939
- altre spese	Euro	14.703

#### **COSTI GODIMENTO BENI DI TERZI**

La voce per costi di godimenti di beni di terzi ammonta a Euro 43.570 Rappresenta i costi di affitto e di spese condominiali per i locali presso i quali viene svolta l'attività (Strada delle Repubblica 56 – Parma)

#### **COSTI DEL PERSONALE**

La voce dei costi del personale ammonta a complessivi Euro 35.442 ed è costituita dalla seguenti categorie:

- retribuzioni	Euro	26.720
- contributi su retribuzioni	Euro	6.268
- accantonamento tfr	Euro	2.454

Alla data di chiusura dell'esercizio la fondazione aveva in forza due dipendenti (una in maternità, la seconda con contratto part-time in sostituzione di maternità).

#### **AMMORTAMENTI E SVALUTAZIONI**

La voce delle svalutazioni ammonta a complessivi Euro 5.000 dovuta alla svalutazione delle pubblicazioni.

#### **PROVENTI E ONERI FINANZIARI**

La voce degli oneri finanziari ammonta a complessivi Euro 145. Trattasi di interessi legati ai rapporti di c/c intrattenuti con gli Istituti di credito.

#### **PROVENTI E ONERI STRAORDINARI**

Il conto economico dell'esercizio 2007 non è stato influenzato da componenti reddituali straordinario.



**IMPOSTE SUL REDDITO**

Il conto economico dell'esercizio 2007 non è stato influenzato da imposte sul reddito.

PARMA, 9 aprile 2008

IL PRESIDENTE  
per  
IL SEGRETARIO GENERALE

