

# SENATO DELLA REPUBBLICA

————— XVI LEGISLATURA —————

**Doc. XV**  
**n. 173**

## **RELAZIONE DELLA CORTE DEI CONTI**

### **AL PARLAMENTO**

**sulla gestione finanziaria degli Enti sottoposti a controllo  
in applicazione della legge 21 marzo 1958, n. 259**

#### **LEGA NAVALE ITALIANA**

**(Esercizio 2008)**

—————  
**Comunicata alla Presidenza il 3 marzo 2010**  
—————

**Doc. XV**  
**n. 173**

# **RELAZIONE DELLA CORTE DEI CONTI**

## **AL PARLAMENTO**

**sulla gestione finanziaria degli Enti sottoposti a controllo  
in applicazione della legge 21 marzo 1958, n. 259**

**LEGA NAVALE ITALIANA**

**(Esercizio 2008)**



**INDICE**

Determinazione della Corte dei Conti n. 9/2010 del 12 febbraio 2010. . . . .	Pag.	5
Relazione sul risultato del controllo eseguito sulla gestione finanziaria della Lega navale italiana per l'esercizio 2008. . . . .	»	7
DOCUMENTI ALLEGATI:		
<i>Esercizio 2008:</i>		
Relazione del Presidente . . . . .	»	37
Relazione del Collegio dei Revisori . . . . .	»	75
Bilancio consuntivo . . . . .	»	83



**Determinazione n. 9/2010****LA CORTE DEI CONTI****IN SEZIONE DEL CONTROLLO SUGLI ENTI**

nell'adunanza del 12 febbraio 2010;

visto il testo unico delle leggi sulla Corte dei conti approvato con regio decreto 12 luglio 1934, n. 1214;

vista la legge 21 marzo 1958, n. 259;

visto il decreto del Presidente della Repubblica in data 1° marzo 1977, con il quale la Lega navale italiana è stata sottoposta al controllo della Corte dei conti;

visto il conto consuntivo dell'Ente suddetto, relativo all'esercizio finanziario 2008, nonché le annesse relazioni della Presidenza nazionale e del Collegio dei revisori, trasmessi alla Corte in adempimento dell'articolo 4 della citata legge n. 259 del 1958;

esaminati gli atti;

udito il relatore, Primo Referendario Patrizia Ferrari e, sulla sua proposta, discussa e deliberata la relazione con la quale la Corte, in base agli atti ed agli elementi acquisiti, riferisce alle Presidenze delle due Camere del Parlamento il risultato del controllo eseguito sulla gestione finanziaria dell'Ente per l'esercizio 2008;

ritenuto che, assolto così ogni prescritto incombente, possa, a norma dell'articolo 7, della citata legge n. 259 del 1958, darsi corso alla comunicazione alle dette Presidenze, oltre che del conto consuntivo – corredato delle relazioni degli organi amministrativi e di revisione – della relazione come innanzi deliberata, che alla presente si unisce perché ne faccia parte integrante;

P. Q. M.

comunica, a norma dell'articolo 7, della legge n. 259 del 1958, alle Presidenze delle due Camere del Parlamento, insieme con il conto consuntivo per l'esercizio 2008 – corredato delle relazioni degli organi amministrativi e di revisione – della Lega navale italiana, l'unita relazione con la quale la Corte riferisce il risultato del controllo eseguito sulla gestione finanziaria dell'Ente stesso.

L'ESTENSORE

*f.to* Patrizia Ferrari

IL PRESIDENTE

*f.to* Mario Alemanno



*RELAZIONE* SUL RISULTATO DEL CONTROLLO ESEGUITO SULLA GESTIONE  
FINANZIARIA DELLA *LEGA NAVALE ITALIANA*, PER L'ESERCIZIO 2008

SOMMARIO

PREMESSA. – 1. L'ordinamento. – 2. Gli Organi. – 3. L'attività istituzionale. – 4. Il Personale.  
– 5. I bilanci. – 6. Il rendiconto finanziario. – 7. Lo stato patrimoniale. – 8. Il conto economico.  
– 9. La situazione amministrativa. – 10. La gestione delle Sezioni e delle Delegazioni. –  
11. Conclusioni.





**Premessa**

Con la presente relazione la Corte riferisce, ai sensi dell'art. 7 della legge 21 marzo 1958 n. 259 sulla gestione finanziaria della Lega Navale Italiana per l'esercizio 2008, ente che beneficia di un contributo ordinario a carico del bilancio dello Stato.

A norma degli artt. 2 e 3 della legge n. 259 del 1958 l'Ente è stato assoggettato al controllo della Corte dei conti con D.P.R. 1 agosto 1977 n. 2719; in quanto preposto a servizi di pubblico interesse, figura tra gli enti iscritti nella tab. IV della legge n. 20.3.1975, n. 70 ed è sottoposto alla vigilanza del Ministero della Difesa e del Ministero delle Infrastrutture e dei Trasporti ai quali compete, unitamente al Ministero dell'Economia e delle Finanze, il potere di approvazione dei bilanci e rendiconti.

Il precedente referto, relativo all'esercizio 2007, è in Atti parlamentari XVI legislatura, Doc. XV, n. 41.

## 1. Ordinamento

La Lega Navale Italiana, fondata a La Spezia nell'anno 1897 ed eretta ad Ente Morale con regio decreto del 28 febbraio 1907, n. XLVIII, è un'Associazione apolitica, senza finalità di lucro, che riunisce i cittadini italiani che volontariamente intendono perseguire le finalità proprie dall'Ente. Gli scopi istituzionali, enunciati nell'art. 2 dello Statuto approvato con decreto interministeriale del Ministro della Difesa di concerto con il Ministro delle Infrastrutture e dei Trasporti, si sostanziano, oltre che nella tradizionale finalità di diffondere, in particolare tra i giovani, l'amore per il mare, lo spirito marinaro e la conoscenza dei problemi marittimi, anche nella promozione e nello sviluppo di attività culturali, naturalistiche, sportive e didattiche che hanno nel mare il loro campo ed il loro mezzo d'azione, nonché nella promozione della pratica del diporto e delle altre attività nautiche.

Con decreto del Ministro delle Finanze in data 1° febbraio 1995, l'Ente è stato ammesso a fruire dei benefici di cui alla legge 11 luglio 1984, n.390 in favore degli Enti Culturali; ai sensi della legge 7 dicembre 2000, n.383 e del relativo Regolamento di attuazione emanato con Decreto 14 novembre 2001, n.471 del Ministero del Lavoro e delle Politiche Sociali, la Lega Navale Italiana è stata iscritta al registro nazionale delle Associazioni di promozione sociale; con Decreto del Ministro dell'Ambiente e della Tutela del Territorio datato 17 dicembre 2001, l'Ente è stato riconosciuto come Associazione di protezione ambientale.

Con decreto n.146 del 29 luglio 2008 del Ministero delle Infrastrutture e dei trasporti (Regolamento di attuazione del codice della nautica da diporto) è stato riconosciuto alla Lega Navale il ruolo di centro di istruzione per la nautica da diporto ed il compito di collaborare con il Ministero delle Infrastrutture e dei Trasporti in materia di formazione dei candidati agli esami per il conseguimento delle patenti nautiche.

Quale associazione di promozione sociale, ha ottenuto l'iscrizione nell'apposito elenco tenuto dall'Agenzia delle Entrate per la destinazione del 5 per mille dell'IRPEF, ai sensi dell'art. 1 commi 1234-1237 della legge finanziaria 2007.

Nella precedente Relazione, inerente il controllo eseguito sulla gestione finanziaria dell'Ente per l'esercizio 2007, la Sezione aveva sollecitato le

Amministrazioni competenti a valutare la persistenza, o meno, delle condizioni (art. 3, comma 2 legge 259/1958) per l'assoggettamento della Lega Navale Italiana al controllo della Corte. Ai fini dell'eventuale adozione del provvedimento di cui all'art. 3 comma 4 della citata legge, la Presidenza del Consiglio dei Ministri ha ritenuto opportuno acquisire i pareri dei ministeri vigilanti che si sono espressi a favore della sussistenza dei richiamati presupposti di cui all'art.3, comma 2, della legge 259/1958 , considerato che il contributo erariale annuo assegnato all'Ente, pur se ridotto nel tempo, non può ritenersi di particolare tenuità, risultando lo stesso pari a circa il 10 per cento del patrimonio netto.

## 2. Organi

Sono organi collegiali centrali della Lega Navale Italiana:

- l'Assemblea Generale dei soci
- il Consiglio Direttivo Nazionale
- il Collegio dei Revisori dei conti
- il Collegio dei Probiviri.

Per quanto attiene alle modalità di elezione o nomina degli stessi, si fa rinvio agli ampi cenni dedicati a riguardo nei precedenti referti ed alle norme contenute nel capo III, IV e V del citato Statuto dell'Ente.

Quanto alle specifiche attribuzioni, l'Assemblea Generale dei Soci, organo sovrano dell'Associazione, stabilisce le linee programmatiche del Sodalizio e delibera sulle proposte di eventuali modifiche dello Statuto da sottoporre all'approvazione del Ministro della Difesa e del Ministro delle Infrastrutture e dei Trasporti, sugli argomenti di interesse generale dell'Associazione iscritti all'ordine del giorno su proposta del Consiglio Direttivo Nazionale e delle Strutture Periferiche aventi diritto al voto nell'Assemblea Generale; al predetto organo sono, inoltre, sottoposti la relazione del Presidente Nazionale circa l'andamento morale ed economico dell'associazione, il bilancio preventivo e il conto consuntivo.

Componenti del Consiglio Direttivo sono il Presidente Nazionale della Lega, che lo presiede, un Vice Presidente Nazionale, un rappresentante del Ministero della Difesa, un rappresentante del Ministero delle Infrastrutture e dei Trasporti, nove rappresentanti delle Sezioni, eletti secondo le modalità stabilite dal Regolamento, in modo da assicurare una equa rappresentanza regionale. I membri del Consiglio Direttivo Nazionale durano in carica tre anni e possono essere riconfermati una sola volta.

Compete al predetto organo l'adozione delle deliberazioni previste dalle leggi e dai regolamenti vigenti per gli enti pubblici e di quelle necessarie per l'attuazione delle linee programmatiche stabilite dall'Assemblea Generale dei Soci.

La Lega Navale Italiana è retta dal Presidente nazionale, che ne ha la rappresentanza legale e rappresenta l'unità dell'Associazione.

Il Presidente, inoltre, convoca il Consiglio direttivo nazionale, emana le direttive per l'attuazione delle deliberazioni dell'Assemblea generale dei soci e del Consiglio direttivo nazionale e compie gli atti a lui demandati dallo statuto e dal regolamento o, per delega, dal Consiglio direttivo nazionale, ha la facoltà di nominare, per ogni Regione o per più Regioni limitrofe, un Delegato regionale con funzioni ausiliarie e di consulenza della Presidenza nazionale ed ha il compito di curare i rapporti della Lega con le autorità locali, di coordinare le attività delle Sezioni e Delegazioni e di proporre la costituzione, la trasformazione o lo scioglimento.

Con D.P.R. del 18 Marzo 2008, a decorrere dal 18 febbraio 2008 e per la durata di un triennio, sono stati riconfermati nei rispettivi incarichi il Presidente ed il Vicepresidente della Lega navale italiana in carica.

Con decreto del Ministro della Difesa del 20 settembre 1999 (G.U. n. 241 del 13.10.1999) l'indennità di carica spettante al Presidente dell'Ente è stata determinata in misura pari al trattamento iniziale lordo, comprensivo della 13<sup>a</sup> mensilità e dell'indennità integrativa speciale, spettante al Direttore Generale, maggiorato del 20% (€ 52.969 lordi).

Al Vicepresidente, nominato con decreto del Ministro della Difesa del 6 marzo 2008 per un triennio, è stata attribuita un'indennità di carica pari al 50% di quella stabilita per il Presidente (€ 26.486 lordi).

All'unico ufficio dirigenziale della Presidenza Nazionale è preposto il Direttore Generale della Lega Navale Italiana, nominato, su proposta del Presidente nazionale, dal Consiglio Direttivo Nazionale. Il Direttore Generale provvede alla trattazione degli affari in generale e all'esecuzione delle direttive del Presidente nazionale, coordinandone l'applicazione in ambito nazionale. È preposto a tutti gli uffici della Presidenza Nazionale ed espleta le funzioni che gli derivano dalla legge istitutiva nonché dal decreto legislativo 30 marzo 2001, n. 165.

In particolare dirige il funzionamento dei servizi amministrativi e contabili della Presidenza Nazionale, gestisce le risorse finanziarie predeterminate nell'ambito del bilancio di previsione, mediante l'adozione di autonomi atti amministrativi e risponde dei risultati conseguiti in attuazione delle finalità istituzionali e delle direttive fissate dal Presidente nazionale.

Il trattamento economico percepito nel 2008 dall'attuale Direttore Generale, comprensivo della RIA e della indennità di posizione, è stato pari ad € 77.170 .

Il controllo finanziario e contabile della gestione della Presidenza Nazionale della Lega Navale Italiana è affidato ad un Collegio dei revisori dei conti, composto di tre membri effettivi e un membro supplente. Il Presidente del Collegio è designato dal Ministero dell'Economia e delle Finanze. Gli altri due membri effettivi e quello supplente sono scelti tra gli iscritti al Registro dei Revisori Contabili o tra persone in possesso di specifica professionalità. L'attuale Collegio dei revisori è stato nominato con decreto interministeriale (Difesa-Infrastrutture e Trasporti) del 28 maggio 2007 per il triennio 19 aprile 2007 – 18 aprile 2010.

Ai componenti del Collegio dei revisori, al Collegio dei Proviviri ed al Consiglio Direttivo Nazionale viene corrisposto, per la partecipazione alle riunioni, un gettone di presenza il cui importo, è stato fissato da un Decreto interministeriale - Ministero dell'Economia e Finanze, Ministero della Difesa - del 2 marzo 1987 in L. 30.000 lorde, pari ad € 15,50.

Il Collegio dei Proviviri, costituito da tre membri effettivi e due supplenti nominati dal Consiglio Direttivo Nazionale, scelti fra i Soci che, per competenza giuridica e per doti morali siano ritenuti idonei a ricoprire la carica, decide sulle controversie che sorgono fra i Soci e l'associazione o fra le strutture periferiche e ne comunica la soluzione e i provvedimenti alla Presidenza Nazionale.

**RIUNIONI DEGLI ORGANI COLLEGIALI NEL 2008**

Consiglio Direttivo Nazionale	2
Collegio dei revisori dei conti	2
Collegio dei Probiviri Nazionali	8

Costituiscono strutture periferiche dell'Ente i Centri nautici di Ferrara (Lido delle Nazioni), Sabaudia e Taranto aventi il compito di svolgere corsi di avviamento agli sport nautici riservati ai giovani, organizzati in soggiorni estivi a carattere nazionale; i Centri Culturali, istituiti dalla Presidenza Nazionale alle proprie dipendenze con il compito di svolgere attività culturali prevalentemente in campo ecologico-ambientale, rivolte essenzialmente ai giovani e realizzate anche in collaborazione con Istituzioni Scolastiche o altri Enti Pubblici o Privati; le Sezioni della Lega Navale Italiana, diramazioni aventi un numero dei Soci ordinari e sostenitori superiore a cinquanta; le Delegazioni della Lega Navale Italiana, diramazioni aventi un numero dei Soci ordinari e sostenitori compreso fra venticinque e cinquanta.

Le Sezioni e Delegazioni della Lega Navale Italiana costituiscono l'organizzazione periferica dei Soci, attraverso la quale la Presidenza Nazionale persegue gli scopi sanciti dallo Statuto ed attua la propria funzione di Ente pubblico, preposto a servizi di pubblico interesse. Esse sono assimilabili alle associazioni non riconosciute di cui all'art. 36 e seguenti del Codice Civile e rispondono con il proprio patrimonio di tutte le obbligazioni inerenti a rapporti da esse instaurati.

Le Sezioni della Lega Navale Italiana sono rette da un Presidente che ha la rappresentanza legale della struttura periferica.

Ogni diramazione periferica ha propri organi.

Gli organi collegiali della Sezione sono l'Assemblea dei Soci della Sezione, il Consiglio Direttivo di Sezione, il Collegio dei Revisori dei Conti, il Collegio dei Probiviri.

Alla fine del 2008 risultavano costituite n. 195 Sezioni e 38 Delegazioni, aventi un numero complessivo di 59.349 soci.



La situazione relativa ai tesseramenti è esposta nella seguente tabella dalla quale risulta che il numero complessivo dei soci, in crescita nel 2007 rispetto all'anno precedente, ha subito nel 2008 una leggerissima flessione, diminuendo rispetto all'esercizio precedente di 2 unità.

	<b>2006</b>	<b>2007</b>	<b>2008</b>
Soci ordinari	50.672	52.289	52.567
Soci studenti	7.116	6.199	5.812
Soci Centri Nautici	899	863	970
<b>Totale</b>	<b>58.687</b>	<b>59.351</b>	<b>59.349</b>

### **3. L'attività istituzionale**

Anche nel corso del 2008 sono stati programmati dalle strutture periferiche numerosi corsi di avviamento alla vela, al canotaggio e alla canoa.

Nei centri nautici di Lido delle Nazioni (Ferrara), di Sabaudia e di Taranto nel periodo estivo, sono state organizzate vacanze sport per gli studenti dai 12 ai 15 anni.

Oltre all'attività svolta dai tre citati centri gestiti direttamente dalla Presidenza Nazionale, significative sono state le iniziative organizzate dal Centro Nautico di Trieste, sito in località "Porto San Rocco" – Muggia, e dal Centro Nautico di Meina (NO) situato sul Lago Maggiore, entrambi operanti sotto la supervisione della Presidenza Nazionale ma gestiti dalle locali Strutture Periferiche.

Intensa è stata l'organizzazione di attività culturali, conferenze, tavole rotonde e proiezioni su argomenti d'interesse marino svolta dalle strutture centrali e periferiche nonché l'azione di propaganda condotta presso le istituzioni scolastiche su argomenti inerenti le finalità istituzionali dell'Ente; il periodico della Lega Navale Italiana, pubblicato nel 2008 per 7 numeri, ha avuto una tiratura di circa 380.000 copie.

Numerosissime, come tutti gli anni, le regate e le competizioni sportive nautiche nazionali e internazionali organizzate dalle sedi periferiche.

Particolare rilievo ha riscontrato il Campionato Europeo di Windsurf, che si è tenuto a marzo nella Sezione di Civitavecchia.

#### **4. Personale**

Con deliberazione del Consiglio Direttivo, in data 28 gennaio 2005, è stata effettuata la rideterminazione dell'organico del personale, ai sensi dell'art. 1 comma 93 della Finanziaria 2005, riducendolo da 14 ad 11 unità.

Il provvedimento ha ottenuto il parere favorevole del Ministero dell'Economia e delle Finanze del 17-06-2005 e del Dipartimento della Funzione Pubblica del 10-10-2005.

A fronte di tale dotazione organica, la consistenza effettiva del personale al 31 dicembre 2008 è di 7 unità più il direttore Generale.

Circa le unità di personale in servizio a tempo indeterminato nel 2008, così come precisato dall'Ente, si evidenzia che ad inizio anno esse erano pari a 7 più il Direttore Generale.

Nel corso dell'anno, l'Ente ha disposto il pensionamento di due unità (un dipendente appartenente all'area B ed il Direttore Generale); un'ulteriore unità è stata trasferita per mobilità in un altro Ente pubblico; nel 2008 sono stati, nel contempo, inseriti nell'organico dell'Ente il nuovo Direttore Generale e due ulteriori unità di personale di cui una transitata nell'Ente per effetto delle procedure di "stabilizzazione" (art. 1 comma 519 della Legge 27-12-2006 n. 296) ed una in attuazione dell'istituto della mobilità tra enti.

**COSTO DEL PERSONALE IN SERVIZIO**

	<b>2007</b>	<b>2008</b>
<b>A)</b>		
Stipendi ed altri assegni fissi al personale	241.142	241.971
Compensi per il lavoro straordinario	0	1.000
Indennità e rimborso spese per missioni	17.285	10.822
Oneri previdenziali ed assistenziali a carico dell'Ente	119.504	120.068
Compensi incentivanti la produttività	36.300	36.114
Retribuzione di posizione e di risultato al Dirigente Gen.le	34.012	34.187
<b>TOTALE A)</b>	<b>448.243</b>	<b>444.162</b>
<b>B)</b>		
Trattamento fine rapporto	108.319	34.521
altri costi	87.597	82.124
<b>TOTALE B)</b>	<b>195.916</b>	<b>116.645</b>
<b>TOTALE GENERALE (A + B)</b>	<b>644.159</b>	<b>560.807</b>

Il costo complessivo ha registrato, nel 2008, una flessione imputabile principalmente alla minore incidenza della quota di accantonamento del trattamento di fine rapporto.

In proposito si ricorda che tale voce aveva registrato nel precedente esercizio 2007 un incremento determinato da fattori contingenti già segnalati nella precedente relazione, quali il passaggio di livello retributivo di alcuni dipendenti, l'aumento degli stipendi tabellari, l'inclusione nella base di calcolo dell'indennità di Ente in applicazione del C.C.N.L. biennio economico 2006-2007 per il personale non dirigente.

**5. I Bilanci**

Il bilancio preventivo ed il conto consuntivo dell'esercizio 2008 risultano deliberati dai vari organi dell'Ente nei termini descritti

**DATE DI APPROVAZIONE DEL BILANCIO**

	<b>Consiglio Direttivo Nazionale</b>	<b>Collegio dei Revisori</b>	<b>M.ro dell'Economia e delle Finanze</b>	<b>M.ro delle Infrastrutture e dei Trasporti</b>	<b>M.ro della Difesa</b>
<b>Preventivo 2008</b>	24-10-2007	15-10-2007	20-12-2007	28-03-2008	09-001-2008
<b>Consuntivo 2008</b>	17-04-2009	07-04-2009	dato non disponibile	dato non disponibile	14-12-2009

Il bilancio è stato redatto in forma abbreviata così come consentito dall'art. 48 del D.P.R. 97/2003 non essendo stati superati due dei parametri previsti dalla citata norma ed in particolare le dimensioni dell'attivo dello stato patrimoniale (€1.604.135 a fronte di un parametro massimo di 2,5 milioni di euro) ed il numero dei dipendenti in servizio al 31-12-2008 (7 unità a fronte di un parametro massimo di 25 unità).

Non trova applicazione alla Lega Navale Italiana Italiana la regolamentazione delle spese per consumi intermedi di cui alla legge 4-8-2006, n. 248, atteso che l'Ente non rientra tra gli organismi pubblici di cui all'elenco, redatto dall'I.S.T.A.T., ai sensi dell'art. 1, comma 5, della legge 30-12-2004, n. 311 (finanziaria 2005).

La Presidenza Nazionale della Lega Navale Italiana, quale Associazione di Promozione Sociale, aveva presentato nel 2005 un progetto d'informatizzazione di 50 sezioni periferiche, approvato dal Ministero del Lavoro e delle Politiche Sociali in data 19-01-2006.

Il progetto, a fronte di una spesa totale di € 186.000,00, prevedeva il finanziamento da parte del Ministero predetto dell'importo di € 140.000,00 con presa in carico alla Lega Navale Italiana della quota restante di € 46.000,00. Il Ministero del Lavoro nel corso del 2006 aveva erogato il 70% del finanziamento pari ad € 98.000,00, riservandosi di versare il saldo all'esecuzione del progetto; detto versamento non risulta effettuato per il 2008.

## **6. Il rendiconto finanziario**

Il 2008, a differenza del 2007 che si era chiuso con un avanzo finanziario pari a € 147.575, ha chiuso con un disavanzo pari ad € 189.530.

Ciò è stato determinato, pur in presenza di un saldo positivo pari ad € 114.617, dal saldo negativo in conto capitale di oltre 300.000 euro dei quali 195.170 relativi al pagamento della somma delle indennità di fine rapporto spettanti e corrisposte a tre dipendenti cessati dal servizio nell'anno 2008.

Il contributo ordinario dello Stato, introitato in dicembre 2008, è stato pari ad € 71.638 inferiore di € 15.363 rispetto al preventivo. A tale somma vanno aggiunti € 49.773,70 che rappresentano la quota relativa al contributo pervenuto per il 5 X mille.

Nel corso dell'anno 2008, si sono evidenziate entrate in conto capitale (€ 60.320), per Riscossioni di anticipazioni a breve termine che si riferiscono a restituzioni di prestiti nel corso dell'anno effettuati alle nostre Sezioni.

Nel prospetto seguente sono riportati riassuntivamente i dati relativi al rendiconto finanziario dell'esercizio esaminato, raffrontati con quelli dell'esercizio precedente.

**RENDICONTO FINANZIARIO**

	2007	2008
<b>Titolo I Entrate Correnti</b>		
Categ.1 Aliqu.contrib.a carico dei datori di lav.e/o degli iscritti	2.123.856	2.137.876
Categ.3 Trasferimenti da parte dello Stato (*)	88.079	121.411
Categ.7 Entrate deriv. da vendita di beni e da prest. di ser.	26.016	20.428
Categ.8 Redditi e proventi patrimoniali	8.393	7.971
Categ.9 Poste corret. e compensat. per spese correnti	34.664	5.206
Categ.10 Entrate non classificabili in altre voci	9.806	28.826
<b>Totale TITOLO I</b>	<b>2.290.814</b>	<b>2.321.718</b>
<b>Titolo II Entrate in conto Capitale</b>	<b>0</b>	
Categ.14 Riscossione di crediti		60.320
<b>Totale TITOLO II</b>		<b>60.320</b>
<b>TOTALE ENTRATE</b>	<b>2.290.814</b>	<b>2.382.038</b>
<b>Titolo IV Entrate Partite di giro</b>		
Categ.22 Entrate aventi natura di partite di giro	9.697	40.336
<b>Totale TITOLO IV</b>	<b>9.697</b>	<b>40.336</b>
<b>TOTALE GENERALE ENTRATE</b>	<b>2.300.511</b>	<b>2.422.374</b>
<b>Titolo I Spese correnti:</b>		
Categ.1 Spese per gli organi dell'Ente	197.622	232.080
Categ.2 Oneri per il personale in attività di servizio	448.243	444.164
Categ.4 Spese per acquis. di b. di cons. e pres. di serv.(**)	179.946	177.281
Categ.5 Spese per prestazioni istituzionali	1.281.662	1.298.509
Categ.6 Trasferimenti passivi	2.015	3.250
Categ.7 Oneri finanziari	7.056	4.359
Categ.8 Oneri tributari	8.954	8.926
Categ.9 Poste correttive, compens. di entrate correnti	8.630	2.679
Categ.10 Spese non classificabili in altre voci	8.203	35.853
<b>Totale TITOLO 1</b>	<b>2.142.331</b>	<b>2.207.101</b>
<b>Titolo II Spese in conto capitale</b>		
Categ.12 Acquisizioni di immobilizzazioni tecniche	908	8.977
Categ.14 Concessioni crediti ed anticipazioni	0	160.320
Categ.15 Indennità di anzianità al pers. cessato dal servizio	0	195.170
<b>Totale TITOLO 2</b>	<b>908</b>	<b>364.467</b>
<b>TOTALE SPESE</b>	<b>2.143.239</b>	<b>2.571.568</b>
<b>Titolo IV Spese Partite di giro</b>		
Categ.21 Spese aventi natura di partite di giro	9.697	40.336
<b>Totale TITOLO 4</b>	<b>9.697</b>	<b>40.336</b>
<b>TOTALE GENERALE SPESE</b>	<b>2.152.936</b>	<b>2.611.904</b>
Avanzo/ Disavanzo	147.575	-189.530

(\*) Di cui 3.650 contributo straordinario per " Progetto Informa" (es. 2007)

(\*) Di cui € 71.637 di contributo ordinario ed € 49.774 contributo 5 X mille.(es. 2008)

(\*\*) Di cui 102.503 per oneri e spese legali, compensi per incarichi speciali e consulenze (es. 2007)

(\*\*) Di cui 98.252 per oneri e spese legali, compensi per incarichi speciali e consulenze (es. 2007)

## **7. Lo stato patrimoniale**

Nella situazione patrimoniale a fine anno, così come redatta dall'Ente, e riassuntivamente esposta nel prospetto seguente, l'avanzo economico dell'esercizio non compare tra le componenti del patrimonio netto dell'esercizio medesimo figurando, invece, come voce a sé stante, riportata al 1° gennaio dell'anno successivo per determinare l'effettiva consistenza del patrimonio netto a tale data. Ciò è frutto di una discutibile prassi contabile seguita da tempo dall'Ente che non consente una immediata percezione delle effettive variazioni, dall'uno all'altro esercizio, della consistenza a fine anno del patrimonio netto.

Infatti tale prassi comporta che a chiusura di esercizio il valore effettivo del patrimonio netto sia diverso da quello risultante dalle scritture contabili dell'Ente.

L'anzidetta anomalia è stata più volte segnalata.

Sinteticamente, quanto alle attività, in corrispondenza delle rimanenze, si rileva che l'importo di €. 81.656 rappresenta il valore a prezzo di acquisto del materiale e delle pubblicazioni di propaganda, risultante dall'inventario.

Quanto ai residui attivi, l'importo di € 89.376 è dato dai crediti verso soci e terzi nonché dal credito di € 42.000,00 relativo al saldo di un contributo ministeriale accertato nel 2006.

Quanto alle disponibilità liquide, l'importo di € 136.432 rappresenta la disponibilità esistente al 31 dicembre 2008 presso la Tesoreria Provinciale di Roma.



## STATO PATRIMONIALE

## PASSIVITÀ

ATTIVITÀ		2007	2008	PASSIVITÀ		2007	2008
<b>A) Crediti verso lo Stato ed altri Enti Pubblici per la partecipazione al Patrimonio iniziale</b>				<b>A) PATRIMONIO NETTO</b>			
<b>B) Immobilizzazioni</b>				Riserva statutaria		47.568	47.568
Immobilizzazioni immateriali				Riserva ordinaria		58.319	58.319
Immobilizzazioni materiali		1.203.046	1.296.670	Avanzi economici portati a nuovo:		58.772	736.585
Immobilizzazioni finanziarie				vincolato per rinnovi contrattuali		6.530	6.530
				vincolato L.23-12-05 art.1 cc.56-58			
				Disponibile		619.042	
<b>Totale B)</b>		<b>1.203.046</b>	<b>1.296.670</b>	<b>TOTALE</b>		<b>790.231</b>	<b>849.002</b>
<b>C) Attivo circolante</b>				<b>B) Contributo in Conto Capitale</b>			
Rimanenze		69.977	81.656	<b>C) Fondi per rischi ed oneri</b>			
Residui attivi		103.504	89.377	<b>D) Trattamento di fine rapporto sub.</b>		<b>466.180</b>	<b>305.532</b>
<b>TOTALE</b>		<b>173.481</b>	<b>171.033</b>	<b>E) Residui Passivi</b>		<b>279.606</b>	<b>373.179</b>
Disponibilità liquide		218.262	136.431	<b>F) Ratei e risconti</b>			
<b>Totale C)</b>		<b>391.743</b>	<b>307.464</b>	<b>TOTALE PASS. E PATR. NETTO</b>		<b>1.536.017</b>	<b>1.527.713</b>
<b>D) Ratei e Riscontri</b>		<b>0</b>	<b>0</b>	<b>(A+B+C+D+E+F)</b>		<b>58.772</b>	<b>76.421</b>
<b>TOTALE ATTIVO (A+B+C+D)</b>		<b>1.594.789</b>	<b>1.604.134</b>	<b>Avanzo economico</b>		<b>1.594.789</b>	<b>1.604.134</b>
<b>Disavanzo economico</b>				<b>Totale a pareggio</b>			
<b>Totale a pareggio</b>		<b>1.594.789</b>	<b>1.604.134</b>				

(\*) Avanzi economici dall'1/1/1975 al 31/12/2006

(\*\*) Es. 2007 - Per prassi contabile l'ente al 1° gennaio dell'anno successivo somma al patrimonio netto l'avanzo economico dell'esercizio precedente. Per esempio: al 31-12-2006 il patrimonio netto è di € 366.819, mentre al 1° gennaio 2007 è di € 798.433 (366.819+431.616).

Al 31 dicembre 2007 il patrimonio netto è 790.231, al 1° gennaio 2008 sarà di € 849.002 perché verrà sommato l'av. ec di € 58.772 mentre al 1° gennaio 2009 sarà € 925.424

(\*\*\*) Avanzo ec. 2008 di cui € 7.000 vincolato CCNL 2008, ed € 69.422 come disponibile.

In relazione al trattamento di fine Rapporto di Lavoro subordinato si rileva che il fondo di € 466.180 al 1° gennaio 2008 ha registrato una notevole diminuzione per il pagamento del trattamento a due dipendenti cessati dal servizio e da una dipendente trasferita ad altro ente, € 195.170; la somma accantonata nel 2008 è di € 34.521 di cui, € 13.519 per tre dipendenti non più in servizio presso l'Ente ed € 21.003 per il personale rimasto in servizio. L'importo totale del trattamento di cui trattasi al 31 dicembre 2008 ammonta, pertanto, ad € 305.532.<sup>1</sup>

Quanto ai Residui passivi si registra un' aumento degli stessi rispetto al 2007.

In particolare l'importo di €. 373.179 deriva da debiti verso fornitori per un totale di € 87.242, di cui € 45.620 dovuti all'ufficio del Registro Demanio per i canoni di locazione della sede; € 108.618 per debiti verso le Sezioni; € 15.373 per debiti verso gli Istituti di previdenza che l'Ente riferisce di aver azzerato nel gennaio 2009; € 13.212 per debiti verso lo Stato che l'Ente riferisce di aver azzerato nel gennaio 2009; debiti diversi per un importo di € 148.733 di cui € 40.921 per somme dovute agli organi dell'Ente, € 9.599 per competenze dovute al personale che l'Ente riferisce di aver saldato a febbraio 2008, € 98.213 per indennità di anzianità relativa a due dipendenti non ancora pagata o trasferita.

---

<sup>1</sup> I dati sono stati rettificati dall'Ente con nota del 18-12-2009

## **8 . Conto economico**

Come risulta dal prospetto seguente, la gestione dell'esercizio 2008 si è chiusa con un avanzo economico pari ad € 76.421.

Parte di detto avanzo, pari ad € 69422 risulta "disponibile" mentre per € 7.000 "vincolato", per il rinnovo del rinnovo C.C.N.L. del personale.

Il valore della produzione pari ad € 2.316.493 è stato determinato in massima parte da quote associative e contributi versati dai Soci ordinari e dai giovani partecipanti ai corsi organizzati dai Centri Nautici (€ 2.137.876) e per la restante parte dal contributo dello Stato (€121.411) e da altri ricavi e proventi (€ 57.206).

Quanto ai costi della produzione gli stessi ammontano ad € 2.342.408 di cui € 478.685 per oneri per il personale; € 100.785 per ammortamento delle immobilizzazioni; € 1.298.509 per spese istituzionali.

Relativamente ai proventi ed agli oneri straordinari, si registra una plusvalenza (attiva), di importo pari ad € 206.088, riguardante quasi totalmente il maggior valore per acquisizione di attrezzature e imbarcazioni dei Centri nautici e la rivalutazione dell'immobile di Ancona per € 61.835 ai sensi del D.P.R. 97/2003; una insussistenza attiva, per minori residui passivi, pari ad € 72.674, riguardante la riduzione dei fondi di ammortamento per dismissioni di beni e la diminuzione degli avanzi vincolati; una insussistenza passiva, pari ad € 29.009, determinata dal minore valore patrimoniale di mobili e macchine d'ufficio, da attrezzature ed imbarcazioni dei Centri Nautici per le dismissioni effettuate nell'anno.

**CONTO ECONOMICO**

	<b>2007</b>	<b>2008</b>
<b>A) VALORE DELLA PRODUZIONE</b>		
1) Quote e contributi associativi dei soci ordinari	2.123.856	2.137.876
2) variazione del materiale di propaganda		
3) Aumenti di Beni mobili, attrezzature ed imbarcazioni Centri nautici ed imbarcazioni C.N.		
4) Contributo dello Stato	84.429	121.411
5) altri ricavi e proventi	76.882	57.206
<b>TOTALE (A)</b>	<b>2.285.167</b>	<b>2.316.493</b>
<b>B) COSTO DELLA PRODUZIONE</b>		
6) Per i beni di consumo	15.174	16.882
7) per i servizi	157.272	152.900
8) per godimento beni di terzi	7.500	7.500
<b>TOTALE (6+7+8)</b>	<b>179.946</b>	<b>177.282</b>
9) Per il Personale	556.562	478.685
10) Ammortamento	89.685	100.785
11) Spese istituzionali	1.281.663	1.298.509
12) Variazioni materiale di propaganda		
13) Oneri diversi di gestione	232.479	287.147
<b>TOTALE (B)</b>	<b>2.340.335</b>	<b>2.342.408</b>
<b>Differenza tra Valore e Costi di Produzione (A-B)</b>	<b>-55.168</b>	<b>-25.915</b>
<b>C ) PROVENTI ED ONERI FINANZIARI</b>		
14) Interessi su depositi	5.647	5.225
<b>Totale (C)</b>	<b>5.647</b>	<b>5.225</b>
<b>D) RETTIFICHE DI VALORE DI ATTIVITÀ FINANZIARIE</b>	0	0
<b>Totale (D)</b>	<b>0</b>	<b>0</b>
<b>E) PROVENTI ED ONERI STRAORDIARI</b>		
15) Plusvalenze	88.076	197.111
16) Insussistenze attive (minori residui passivi)	56.785	29.009
17) Insussistenze passive	-36.568	-129.009
<b>Totale (E)</b>	<b>108.293</b>	<b>97.111</b>
<b>Risultato prima delle imposte (A+B+C+D+E)</b>	<b>58.772</b>	<b>76.421</b>
Imposta dell'esercizio	0	
<b>E) Avanzo Economico</b>	<b>58.772</b>	<b>76.421</b>

**9 . La Situazione amministrativa**

La situazione amministrativa al 31 dicembre 2008 indica un disavanzo di amministrazione di € 147.370 a fronte di un avanzo , pari ad € 42.159 registrato nel 2007.

Le riscossioni pari ad € 2.436.502 ed i pagamenti pari ad € 2.518.332, hanno comportato una diminuzione della disponibilità liquida da € 218.262 ad € 136.432.

Anche tale disavanzo è stato determinato totalmente dal pagamento della somma di € 195.170 per le indennità di fine rapporto di cui si è già esposto in precedenza.

**SITUAZIONE AMMINISTRATIVA**

	<b>2007</b>	<b>2008</b>
Consistenza della cassa all'inizio dell'es.	225.819	218.261
<b>Riscossioni :</b>		
in c/competenza	2.239.007	2.374.998
in c/residui	35.913	61.504
<b>Totale</b>	<b>2.274.920</b>	<b>2.436.502</b>
<b>Pagamenti:</b>		
in c/competenza	1.922.950	2.334.645
in c/residui	359.528	183.687
<b>Totale</b>	<b>2.282.478</b>	<b>2.518.332</b>
<b>Consistenza della cassa alla fine dell'esercizio</b>	218.261	136.431
<b>Residui attivi:</b>		
Degli esercizi preced. dell'esercizio	42.000 61.504	42.000 47.377
<b>Totale</b>	<b>103.504</b>	<b>89.377</b>
<b>Residui passivi:</b>		
Degli esercizi preced. dell'esercizio	49.620 229.986	95.920 277.259
<b>Totale</b>	<b>279.606</b>	<b>373.179</b>
Avanzo/Disavanzo di amministrazione	<b>42.159</b>	<b>-147.371</b>

## **10. La gestione delle Sezioni e delle Delegazioni**

Le Sezioni e le Delegazioni costituiscono la vera struttura portante della Lega Navale Italiana, la quale, attraverso le predette diramazioni associative periferiche riesce ad essere presente in tutto il territorio nazionale con una rete capillare di soci che promovendo iniziative di vario genere, sempre legate ai temi del mare, riscuotono ampi consensi sia a livello locale che nazionale.

Si ricorda che ai sensi dell'art. 32 dello Statuto le Strutture periferiche della Lega Navale Italiana (Sezioni e Delegazioni) possono avere patrimonio proprio e godono di autonomia finanziaria e gestionale entro il limite delle proprie disponibilità finanziarie; ai sensi dell'art. 24 punto 4 del Regolamento allo Statuto, così come modificato dalla circolare 249bis della Presidenza Nazionale, tali strutture sono assimilate alle associazioni non riconosciute di cui all'art. 36 e seguenti del Codice civile, con possibilità di richiedere il riconoscimento della personalità giuridica di diritto privato e rispondono con il proprio patrimonio di tutte le obbligazioni inerenti a rapporti da esse instaurati

Dai prospetti che seguono, sulla base dei dati forniti dall'Ente, emerge che nell'esercizio 2008 le Sezioni hanno avuto entrate per € 28.526.835 e uscite per € 26.545.059 con conseguente avanzo di € 1.981.776; le Delegazioni hanno avuto entrate per € 478.115 ed uscite per € 465.414, con un avanzo di € 12.701.

## CONSUNTIVO DELLE DELEGAZIONI

ENTRATE	2007	2008
Disponibilità di cassa dell'esercizio prec.	26.304	17.834
<b>ENTRATE CORRENTI -Titolo I</b>		
<b>Quote associative (Categ. I)</b>	151.085	130.576
<b>TRASFERIMENTI (Categ. II)</b>		
a) dalla Presidenza	24.817	57.759
b) da altri Enti	101.851	36.480
	126.668	94.239
<b>ENTRATE DERIVANTI DA PRESTAZIONI DI SERVIZI (Categ. VII)</b>	73.322	112.506
<b>VARIE (categ. X)</b>	68.078	122.960
<b>TOTALE ENTRATE CORRENTI</b>	419.153	460.281
<b>TOTALE GENERALE ENTRATE</b>	<b>445.457</b>	<b>478.115</b>
<b>DISAVANZO</b>	<b>3.702</b>	
<b>TOTALE A PAREGGIO</b>	<b>449.159</b>	<b>478.115</b>
SPESE		
Disavanzo degli esercizi precedenti	27.991	20.755
<b>SPESE CORRENTI I- Titolo I</b>		
<b>Importo aliquote inviate alla Presidenza (Categ. I)</b>	46.873	32.212
<b>SPESE PER IL FUNZIONAMENTO DELLE SS.PP.</b>		
a) Indennità e rimborsi al personale (Categ. II)	58.612	51.044
b) Acquisto di beni e servizio (Categ. IV)	132.538	99.165
	191.150	150.209
<b>SPESE ISTITUZIONALI ( Categ. V)</b>	110.060	84.141
<b>SPESE PER ATTIVITÀ SPORTIVE E FEDERALE (Categ. X)</b>	3.266	3.655
<b>VARIE (Categ. X)</b>	59.684	72.917
<b>TOTALE SPESE CORRENTI (Titolo I)</b>	411.033	343.134
<b>SPESE IN CONTO CAPITALE (Titolo II)</b>	10.135	101.525
<b>TOTALE GENERALE SPESE</b>	<b>449.159</b>	<b>465.414</b>
<b>AVANZO</b>	<b>0</b>	<b>12.701</b>
Totale a pareggio	449.159	478.115



**CONSUNTIVO DELLE SEZIONI**

<b>ENTRATE</b>	<b>2007</b>	<b>2008</b>
Disponibilità di cassa dell'esercizio precedente	<b>1.450.183</b>	<b>2.178.973</b>
<b><u>ENTRATE CORRENTI -Titolo I</u></b>		
<b>Quote associative (Categ. I)</b>	<b>13.070.835</b>	<b>13.953.323</b>
<b>TRASFERIMENTI (Categ. II)</b>		
a) dalla Presidenza	232.672	493.055
b) da altri Enti	4.044.247	5.164.479
	<b>4.276.919</b>	<b>5.657.534</b>
<b>ENTRATE DERIVANTI DA PRESTAZIONI DI SERVIZI (Categ. VII)</b>	2.524.764	2.531.154
<b>VARIE (categ. X)</b>	3.213.391	4.205.851
<b>TOTALE GENERALE ENTRATE</b>	<b>24.536.092</b>	<b>28.526.835</b>
<b>SPESE</b>		
Disavanzo degli esercizi precedenti	359.457	346.092
<b><u>SPESE CORRENTI I- Titolo I</u></b>		
<b>Importo aliquote inviate alla Presidenza (Categ. I)</b>	1.664.777	1.691.933
<b>SPESE PER IL FUNZIONAMENTO DELLE SS.PP.</b>		
a) Indennità e rimborsi al personale (Categ. II)	4.690.911	5.135.354
b) Acquisto di beni e servizio (Categ. IV)	6.516.788	6.675.451
	<b>11.207.699</b>	<b>11.810.805</b>
<b>SPESE ISTITUZIONALI ( Categ. V)</b>	3.278.622	3.851.376
<b>SPESE PER ATTIVITÀ SPORTIVE E FEDERALE (Categ. X)</b>	890.255	971.190
<b>VARIE (Categ. X)</b>	2.397.309	1.829.054
<b>TOTALE SPESE CORRENTI (Titolo I)</b>	<b>19.438.662</b>	<b>20.154.358</b>
<b>SPESE IN CONTO CAPITALE (Titolo II)</b>	3.155.069	6.044.609
<b>TOTALE GENERALE SPESE</b>	<b>22.953.188</b>	<b>26.545.059</b>
<b>AVANZO</b>	<b>1.582.904</b>	<b>1.981.776</b>
Totale a pareggio	24.536.092	28.526.835

## 11. Conclusioni


La gestione dell'Ente, - evidenziata dai dati relativi alle componenti finanziarie, economiche e patrimoniali dei consuntivi e dall'attività svolta dal complesso delle strutture centrali (Presidenza Nazionale) e periferiche (Sezioni e Delegazioni) - non sembra presentare particolari problemi.

Nonostante l'ulteriore riduzione rispetto agli esercizi precedenti del contributo ordinario dello Stato (l'importo introitato nel 2008 è stato pari ad € 71.638 ) l'Ente , avendo ottenuto l'iscrizione nell'apposito elenco tenuto dall'Agenzia delle Entrate per la destinazione del 5 per mille dell'IRPEF, ai sensi dell'art. 1 commi 1234-1237 della legge finanziaria 2007, ha potuto beneficiare di ulteriori entrate per un importo pari ad euro 49.773,70. Significativa è apparsa anche nell'esercizio di riferimento la capacità di autofinanziamento.

Del resto, come già detto per gli anni precedenti, la Lega Navale Italiana può contare non soltanto sull'apporto finanziario degli associati - che costituisce, ormai da molti anni, il principale cespite finanziario - ma anche sulla loro diretta collaborazione nel perseguimento dei fini istituzionali. Ciò consente, grazie all'impegno degli Amministratori e dei pochi dipendenti, di assicurare l'equilibrio finanziario dell'ente.

Si richiama l'attenzione dei competenti organi sulla necessità di rivedere i criteri per la determinazione del patrimonio netto dando puntuale applicazione alle disposizioni di cui al DPR 28.2.2003 n. 97 e nello specifico, all'art. 42 ed al relativo allegato 13.

Tenuto conto delle riportate osservazioni, considerati i riferiti risultati conseguiti dall'Ente, anche per l'esercizio finanziario 2008 si può pervenire, sostanzialmente, alle medesime conclusioni positive che sono state svolte da questa Sezione in ordine alle passate gestioni.





**LEGA NAVALE ITALIANA**

**ESERCIZIO 2008**



RELAZIONE DEL PRESIDENTE





# LEGA NAVALE ITALIANA

ENTE PUBBLICO SOTTO L'ALTO PATRONATO DEL PRESIDENTE DELLA REPUBBLICA

PRESIDENZA NAZIONALE



UFFICIO: .....AMMINISTRAZIONE.....

N. PROTOCOLLO: .....4667.....

00197 ROMA, .....18 DIC. 2009.....

Via Guidubaldo del Monte, 54

☎ Tel.: 06.80.91.37.01-2

☎ Fax.: 06.80.91.37.205

✉ E-Mail: [presidenza@leganavale.it](mailto:presidenza@leganavale.it)

CORTE DEI CONTI  
Sezione Controllo EE.PP.  
Via Baiamonti, 21  
00195 - ROMA

MINISTERO DELL'ECONOMIA E DELLE FINANZE  
Dipartimento della Ragioneria Generale dello Stato  
I.G.F. - Ufficio VIII  
Via XX Settembre, 97  
00187 - ROMA

MINISTERO DELLA DIFESA  
COMMISERVIZI  
Piazzale della Marina, 4  
00196 - ROMA

MINISTERO DELLE INFRASTRUTTURE E DEI TRASPORTI  
Direzione Generale del Trasporto Marittimo, Lacuale e Fluviale  
Viale dell'Arte, 16  
00144 - ROMA

CORTE DEI CONTI



0004717-22/12/2009-SEZENTI-992-A

ARGOMENTO: Errata corrige Nota Integrativa al Bilancio 2008.

Prosecuzione: a) foglio n. 1664 del 22.4.2009;  
b) foglio n. 3960 del 20.10.2009.

Si prega voler tener conto della seguente errata corrige riferita alla pag. 13 comma d C.2 della Nota Integrativa al Bilancio trasmesso con il foglio in prosecuzione a), nonché del Verbale del Consiglio Direttivo Nazionale del 17 aprile 2009..

a) **Trattamento di fine Rapporto di Lavoro subordinato**

Il fondo di €. 466.179,73 al 1° gennaio 2008 ha registrato una diminuzione di €. 195.169,60 per il pagamento del trattamento a 2 dipendenti cessati dal servizio e da una dipendente trasferita ad altro ente; un aumento per l'accantonamento della quota 2008 di €. 34.521,46\* (€. 13.518,63 per tre dipendenti cessati nel corso dell'anno e €. 21.002,83 per il personale rimasto in servizio).  
L'importo al 31 dicembre 2008 ammonta, pertanto, ad €. 305.531,59.

IL DIRETTORE GENERALE  
(Amm. Franco CINTORINO)

(\*) così come rettificato nel conto economico trasmesso con foglio in prosecuzione b).



Verbale della riunione del Consiglio Direttivo Nazionale della Lega Navale Italiana tenutasi a Roma il 17 aprile 2009.

Addì 17 aprile 2009, in una sala della Sezione L.N.I. di Roma, in via Guidubaldo del Monte n. 54, si è riunito in seconda convocazione, essendo andata deserta la prima, il Consiglio Direttivo Nazionale della Lega Navale Italiana per discutere e deliberare sul seguente

### ORDINE DEL GIORNO

1. Bilancio Consuntivo della Presidenza Nazionale e.f. 2008;

### ...O M I S S I S ...

Sono presenti alla riunione:

- Amm. Marcello DE DONNO – Presidente Nazionale della Lega Navale Italiana che presiede la riunione;
- Amm. Mario MAGUOLO – Vice Presidente della Lega Navale Italiana;
- Amm. Franco CINTORINO – Direttore Generale della Lega Navale Italiana.

I Consiglieri Nazionali:

- Dr. Alessandro FRANCHI Ministero dei Trasporti;
- Sig. Ennio ABATE Sezione di Trieste;
- Dr. Daniele MANZINI Sezione di Brescia /Desenzano;
- Sig. Carlo DONISI Sezione di Savona;
- Sig. Enzo MEUCCI Sezione di Pisa;
- Ing. Mauro PETRACCINI Sezione di Numana
- Avv. Gaspare FALAUTANO Sezione di Sciacca

IL Revisore dei Conti:

- Dr. Eugenio MINICI Membro del Collegio dei Revisori dei Conti

Sono assenti giustificati il C.V. PUZONE BIFULCO del Ministero della Difesa, il dr. CORTI della Sez. di Civitavecchia, il dr. PUGLIESE della Sez. di Crotone, l'ing. SULIS della Sez. di Napoli, il Presidente dei Revisori dei Conti dr. Marcello BESSONE, il Revisore dei Conti dr. LUPOI.

Il **PRESIDENTE NAZIONALE** in virtù dell'art. 15 n. 8 del Regolamento allo Statuto ammette ad assistere alla riunione, per eventuali consulenze, il collaboratore volontario della P.N. Amm. Paolo Minoia ed il Capo Reparto Amm.vo della P.N., rag. Massimo De Nigris.

Da', quindi, il benvenuto nel C.D.N. all'ing. Pietraccini, Presidente della Sez. di Numana, che subentra all'avv. De Rose e chiede di assumere il compito di Segretario della riunione all'avv. Falautano, che accetta.

Passa quindi ad esaminare i punti dell'O.d.G.

#### 1. BILANCIO CONSUNTIVO DELLA PRESIDENZA NAZIONALE E.F. 2008

**NOTA INTEGRATIVA E RELAZIONE SULLA GESTIONE FINANZIARIA,  
ECONOMICA E PATRIMONIALE DELL'ANNO 2008**

La Presidenza Nazionale della Lega Navale Italiana dopo approfondita ed esauriente analisi dei risultati della gestione finanziaria, economica e patrimoniale dell'ente per l'anno 2008, sentito il parere favorevole del Collegio dei Revisori dei Conti, sottopone all'approvazione il rendiconto generale, redatto in forma abbreviata, costituito da:

- a) il conto di bilancio composto dal solo rendiconto finanziario gestionale (allegato 1);
- b) lo stato patrimoniale (allegato 2);
- c) il conto economico (allegato 3);
- d) la nota integrativa

ed esprime considerazioni e chiarimenti sulla suddetta gestione.

Il rendiconto generale è stato redatto in forma abbreviata usufruendo della facoltà prevista dall'art. 48 del nuovo regolamento di amministrazione e contabilità (DPR 27 febbraio 2003, n. 97) non superando due dei parametri dimensionali desunti dal rendiconto dell'anno 2007:

- attivo dello stato patrimoniale di Euro 1.604.134,58 (parametro massimo 2,5 milioni di euro);
- dipendenti in servizio al 31 dicembre 2008 n. 7 (parametro massimo 25 unità).

**NOTA INTEGRATIVA (in forma abbreviata)****A - CRITERI DI VALUTAZIONE UTILIZZATI NELLA REDAZIONE DEL RENDICONTO GENERALE**

Il rendiconto generale della L.N.I. - P.N. rispecchia le reali condizioni delle operazioni di gestione in quanto i documenti di rendicontazione forniscono una veritiera rappresentazione della situazione finanziaria, economica e patrimoniale dell'ente al termine dell'esercizio 2008.

I documenti contabili sono stati redatti nel rispetto formale e sostanziale delle norme, tenendo conto di principi contabili imparziali ed indipendenti verso tutti i destinatari, senza servire o favorire gli interessi o le esigenze di gruppi particolari.

Nella redazione dei conti che dimostrano la consistenza del patrimonio ed il risultato economico è stata osservata l'attendibilità delle valutazioni dei dati e sono state fornite informazioni significative e rilevanti.

Nel corso dell'anno 2008 la P.N., come già nei decorsi esercizi, ha cercato di attuare, pur nella limitatezza delle disponibilità, una politica finanziaria intesa a realizzare una redistribuzione delle risorse a favore delle Strutture Periferiche in difficoltà e a contribuire alle iniziative, promosse dalle Sezioni e dalle Delegazioni, rivolte a diffondere ed accrescere, particolarmente tra i giovani, l'amore per il mare, la conoscenza dei problemi marittimi, la tutela dell'ambiente marino e la partecipazione alle attività marine.

La Lega Navale Italiana a testimonianza della sua attività è stata riconosciuta "Associazione di Protezione Ambientale" dal Ministero della Tutela del Territorio (D.M. 17 dicembre 2001), "Ente culturale" dal Ministero delle Finanze (D.M. 1° febbraio 1995) e "Associazione di promozione sociale" dal Ministero del Lavoro e delle Politiche Sociali (D.M. 15 novembre 2001 n. 471 ai sensi e per gli effetti della Legge 7 dicembre 2000, n. 383).

Nella redazione del rendiconto, inoltre, sono state rigidamente osservate la classificazione delle poste finanziarie, economiche e patrimoniali e le nuove norme introdotte dal regolamento

sopracitato concernente l'amministrazione e la contabilità degli enti pubblici di cui alla L. 20 marzo 1975, n. 70, approvato con DPR 27 febbraio 2003, n. 97.

## **B ANALISI DELLE VOCI DEL CONTO DEL BILANCIO (rendiconto finanziario gestionale)**

### **B-1 PREMESSA**

La Presidenza Nazionale della Lega Navale Italiana, in qualità di Associazione di Promozione Sociale, aveva predisposto un progetto di informatizzazione di n. 50 Strutture Periferiche approvato dal Ministero del Lavoro e delle Politiche Sociali in data 19 gennaio 2006. La relativa convenzione prevedeva il finanziamento da parte del citato Ministero dell'importo di €. 140.000,00 mentre a carico della P.N. veniva stabilito l'importo di €. 46.000,00.

Il Ministero del Lavoro nel 2006 ha erogato un anticipo di €. 98.000,00 pari al 70% della somma concessa, con riserva del saldo all'esecuzione finale del progetto, detto pagamento è previsto nel 2009 con una probabile riduzione di € 24.416,67, motivata dal mancato riconoscimento di alcune spese da parte del Ministero.

Occorre premettere che al bilancio di previsione per l'anno 2008, approvato in data 2 novembre 2007, sono state apportate le sottoelencate variazioni con prelievo dal fondo di riserva, con l'utilizzazione dell'avanzo di amministrazione e con variazioni compensative (art. 17 e 19 D.P.R. n. 97/27.02.2003):

### **c) PRELIEVI DAL FONDO A DISPOSIZIONE E DAL PATRIMONIO NETTO "VINCOLATO"**

#### **Variazioni in aumento**

- Diminuzione all'avanzo di amministrazione €. 23.159,75
- Diminuzione netto "vincolato" €. 21.530,00

€. 44.689,75

#### **Variazioni in diminuzione**

- Maggiori uscite

€. 44.689,75

### **d) VARIAZIONI COMPENSATIVE**

- Minori uscite
- Maggiori uscite

€. 193.297,73

€. 193.297,73

### **e) PRELIEVI DAL FONDO DI RISERVA**

- Diminuzione del fondo di riserva
- Maggiori spese

€. 67.927,63

€. 67.927,63

## **B-2 RENDICONTO FINANZIARIO GESTIONALE – COMPETENZA**

### **PARTE I^ ENTRATE**

Il totale generale delle entrate del 2008 ammonta a €. 2.422.374,84 rispetto ad una previsione assestata di €. 2.490.623,96 con una diminuzione di €. 68.249,12 e con un saldo negativo di € 189.529,70 rispetto al totale delle uscite pari ad €. 2.611.904,54.

Ha inciso nel saldo negativo la somma di € 195.169,60 per pagamenti TFS al personale cessato dal servizio e la riduzione progressiva del contributo statale che da €. 258.228,45 (€. 500.000.000) si è ridotto ad €. 71.637,07 per l'anno 2008.

**1.1. ENTRATE CORRENTI (Titolo I.)**

Le entrate correnti del 2008 ammontano complessivamente ad €. 2.382.038,44 con una diminuzione di €. 68.031,56 rispetto alle previsioni di €. 2.450.070,00. Rilevato che il contributo ordinario dello Stato (cap. 101010) è stato disposto ed erogato dal Ministero della Difesa nel dicembre 2008 in misura di €. 71.637,07, si espongono di seguito alcune considerazioni sull'ammontare degli altri proventi.

Il saldo positivo tra entrate ed uscite correnti ammonta ad €. 174.937,04.

**3.1.1. ENTRATE CONTRIBUTIVE****1.1.3.1 ALIQUOTE CONTRIBUTIVE A CARICO DEI DATORI DI LAVORO O DEGLI ISCRITTI (CAT. 1^)****a) Tesseramento Soci Ordinari, studenti e Registro Naviglio (cap. 101010)**

L'entrata di €. 1.745.196,35 riportata nel consuntivo, a fronte di quella preventivata di €. 1.772.950,00, rappresenta le quote, comprese le indennità di mora accertate di cui €. 1.706.096,65 già versati dalle Strutture periferiche alla Presidenza Nazionale nell'anno 2008.

La diminuzione sul capitolo rispetto alle previsioni definitive, è stato di complessivi €. 27.753,65.

Rispetto all'anno 2008 il numero dei Soci è diminuito di n. 2 unità. Il numero delle imbarcazioni iscritte nel registro naviglio nel 2008 è stato di n. 13.477 unità di cui n. 952 di proprietà delle Strutture Periferiche.

La situazione del tesseramento relativo al 2008 si evince dal seguente raffronto dei dati dell'ultimo triennio:

ATTENZIONE			
	2006	2007	2008
Soci ordinari	50.672	52.289	52.567
Soci studenti	7.116	6.199	5.812
Soci Centri Nautici	<u>899</u>	<u>863</u>	<u>970</u>
<b>Totali</b>	<b>58.687</b>	<b>59.351</b>	<b>59.349</b>

Si evidenzia inoltre che sul Cap. 110010 (Entrate eventuali) del 2008 sono state introitate somme relative al tesseramento 2007, per €. 9.826,27.

Le aliquote associative e le relative indennità di mora, per ritardato rinnovo relative all'E.F. 2008, pervenute alla Presidenza Nazionale in epoca successiva alla chiusura vengono contabilizzate sul predetto capitolo dell'E.F. 2009.

**b) Soci sostenitori (Cap. 101020)**

L'introito di €. 1.200,00 è pari a quello preventivato.

c) Quote e contributi dei Soci dei Centri Nautici (Cap. 101030)

L'importo di €. 391.480,00 rappresenta per la massima parte il totale delle quote associative e di frequenza versate dai giovani Soci che hanno partecipato ai corsi estivi organizzati dalla Presidenza Nazionale presso i Centri Nautici di Ferrara, Sabaudia e Taranto. Rispetto alle previsioni si evidenzia un aumento di € 21.480,00

1.1.4 ENTRATE DERIVANTI DA TRASFERIMENTI CORRENTI (Titolo II)

1.1.2.1. TRASFERIMENTI DA PARTE DELLO STATO (CAT. 3^)

L'importo del contributo ordinario statale (cap. 103010), introitato in dicembre 2008, è pari ad €. 71.637,07 inferiore di € 15.362,93 rispetto al preventivato. L'importo di € 49.773,70 deriva dalla quota relativa al contributo pervenuto per il 5 x mille (cap. 103020).

1.1.5 ALTRE ENTRATE (Titolo III)

1.1.3.1. ENTRATE DERIVANTI DALLA VENDITA DI BENI E PRESTAZIONI DI SERVIZIO (CAT. 7^)

a) Entrate derivanti dalla cessione di pubblicazioni e materiale di propaganda (Cap. 107010)

L'importo accertato ammonta ad €. 20.385,21 con una riduzione di €. 9.614,79 rispetto alle previsioni di €. 30.000,00.

Trattasi di materiali e pubblicazioni di propaganda ceduti, a prezzo di costo, agli Organi Periferici della L.N.I. e gratuitamente a personalità di spicco, ad associazioni ed enti e a giovani studenti in occasione di manifestazioni nautiche, culturali e sportive, di conferenze e riunioni varie.

b) Ricavi per abbonamenti al periodico "LEGA NAVALE" (Cap. 107020)

L'importo di €. 43,00 riportato è costituito dagli abbonamenti dei non Soci.

1.1.3.2. Redditi e proventi patrimoniali (Cat. 8^)

L'importo totale ammonta a €. 7.971,38 con un aumento di €. 2.921,38 rispetto alle previsioni di €. 5.050,00.

Gli importi dei canoni di locazione ammontano a €. 2.746,12, gli interessi attivi sui conto correnti sono stati accertati in €. 5.225,26 sul conto presso la Tesoreria provinciale e sul c/c postale.

1.1.3.3. Poste correttive e compensative di spese correnti ed entrate eventuali

a) Recuperi e rimborsi diversi (capp. 109010 c 109020): I capitoli espongono accertamenti per €. 5.205,46 contro una previsione di €. 17.500,00.

Per i recuperi e rimborsi trattasi dei numerosi rimborsi postali relativi all'invio del materiale di propaganda e di recuperi di somme inviate erroneamente.

- b) Entrate eventuali (cap. 110010) Il capitolo rileva l'importo di €. 28.826,27 di cui 9.826,27 per quote dei soci, relative al 2007 ma accertate dopo il 31 dicembre dello stesso anno ed €. 4.000,00 relativi all'utilizzo del marchio L.N.I. e di €. 15.000,00 versate dalla Sezione di Ancona.

#### 1.2 ENTRATE IN CONTO CAPITALE (Titolo II)

Nel corso dell'anno 2008 si sono evidenziate entrate in conto capitale per Riscossioni di anticipazioni a breve termine (cap. 214020) €. 60.320,00 riferite a restituzioni di prestiti nel corso dell'anno effettuati alle nostre Sezioni.

#### 1.4 PARTITE DI GIRO Titolo VII)

Sul Capitolo (422030) "Ritenute diverse" si sono verificate entrate per €. 30.553,96 compensate nell'analogo capitolo di uscita per la stessa somma.

Sul Capitolo (422050) "partite in sospeso" si sono verificate nel 2008 entrate per €. 9.782,44, compensate nell'analogo capitolo di uscita per la stessa somma.

### **PARTE 2^ USCITE**

Il totale generale delle uscite ammonta a €. 2.611.904,54 rispetto ad una previsione assestata di Euro 2.693.793,58 ed una minore spesa di €. 81.889,04.

#### 1.2. USCITE CORRENTI (titolo I)

Le uscite correnti del 2008 ammontano complessivamente a €. 2.207.101,40 con una minore spesa di €. 79.148,60 rispetto alle previsioni definitive di €. 2.286.250,00, come di seguito specificato:

##### 1.1.1. FUNZIONAMENTO (cat. 1^, 2^, 4^, 6^, 7^, 8^, 9^ e 10^)

###### 1.1.1.1 Uscite per gli organi istituzionali dell'Ente (cat. 1^)

L'uscita in totale è stata di €. 232.079,64 inferiore di €. 16.718,09 rispetto alle previsioni assestate di €. 248.797,73. Detta spesa è costituita dalle indennità spettanti al Presidente ed al Vice Presidente, oltre ai rimborsi spettanti ai Consiglieri, ai Delegati Regionali ed ai Presidenti delle S.P. partecipanti all'Assemblea Generale dei Soci.

###### 1.1.1.2. Oneri per il personale in attività di servizio (cat. 2^)

La spesa di €. 444.163,83 riportata a fronte della previsione definitiva di €. 448.800,00, è costituita dagli stipendi del personale dipendente della Presidenza Nazionale per €. 241.970,99, dai contributi previdenziali per €. 120.068,46, dalle indennità di missione per €. 10.822,58 per compenso incentivante per €. 36.114,44 e dall'indennità di posizione per €. 34.187,36.

Si fa presente che l'impegno di €. 5.231,07, sul cap. 102050, rappresenta la somma da corrispondere al personale per la differenza dei compensi incentivanti del 2° semestre 2008, quello di €. 611,96 l'importo dell'indennità di posizione.

### 1.1.1.3. Uscite per l'acquisto di beni di consumo e servizi (cat. 4^)

La spesa totale è stata di €. 177.281,68 con una economia di €. 11.718,32 rispetto alle previsioni assestate di €. 189.000,00 in particolare:

#### a) Spese per fitto locali (cap. 104050)

La spesa sul capitolo di €. 7.500,00 è stata impegnata in attesa di conoscere e poter pagare il canone all'Ufficio Registro del Demanio più volte sollecitato.

#### b) Spese postali, telegrafiche e telefoniche (cap. 104070)

Le spese sono state di €. 23.167,88 (previsti €. 23.850,00). In particolare le spese postali ammontano a €. 21.452,94 e quelle telefoniche a €. 1.714,94.

#### c) Spese per energia elettrica, riscaldamento, manutenzione e pulizia locali (cap. 104060 e 104100)

La spesa in totale è stata di €. 16.744,80 rispetto alle previsioni di €. 20.000,00, quella per l'energia elettrica, acqua e riscaldamento è stata di €. 8.991,08, la spesa per manutenzione e pulizia locali è stata di €. 7.753,72.

#### d) Altre spese (cap. vari)

La spesa di €. 98.251,91 sul cap. 104110 "Onorari e spese legali, rimborsi ai collaboratori, ecc." e differisce di € 48,00 rispetto alle previsioni assestate.

Le altre spese funzionali sono state mantenute nei limiti delle previsioni con piccole riduzioni.

#### e) Fondo di riserva (cap. 110020)

Lo stanziamento iniziale di €. 68.000,00 è stato utilizzato per €. 67.927,63 in particolare: €. 35.860,00 per spese relative a liti arbitraggi (contenzioso IVA), per €. 11.067,63 per il funzionamento e €. 21.000,00 per spese istituzionali.

## 1.1.2. INTERVENTI DIVERSI

### 1.1.2.1. USCITE PER PRESTAZIONI ISTITUZIONALI (cat. 5^)

Le spese istituzionali ammontano in totale a €. 1.298.508,93 contro una previsione assestate di euro 1.321.100,00, in particolare:

#### a) Periodico "LEGA NAVALE" (cap. 105010)

La spesa al consuntivo espone l'importo di €. 272.403,58.

La tiratura annua complessiva è stata di n. 376.600 copie per il 2008 a fronte di n. 376.500 per l'anno 2007. Il numero dei fascicoli è stato di 7.

Dall'esame dei costi del periodico, si evidenzia un costo di €. 0,723 per ogni copia.

**b) Centri Nautici (cap. 105020 e 105090)**

La spesa sui due capitoli ammonta ad €. 510.374,20.

La spesa per il funzionamento impegnata sul Cap. 105020 è di €. 396.189,18; , quella sul Cap. 105090 è di €. 114.185,02 e rappresenta l'onere per il potenziamento e l'adeguamento delle strutture dei CC.NN. di Ferrara, Sabaudia e Taranto.

La spesa netta totale è pari ad €. 2.700,08 (€. 396.189,18 meno €. 391.480,00 versati dai giovani (entrate Cap. 101030) e meno €. 2.009,10 restituiti dai CC.NN. per avanzi di gestione (entrate Cap. 109020)). Detta spesa netta rappresenta, pertanto, il costo sostenuto effettivamente dalla P.N. nell'anno 2008.

I giovani che hanno frequentato i corsi sono stati n. 970.

Va rilevata, inoltre, l'attività del Centro Nautico della Sezione di Trieste, riservata a giovani principianti e giovani più esperti per un totale di n. 88 unità.

La P.N. auspica l'incremento di tali iniziative da parte delle SS.PP., come ad esempio quella delle Sezioni e Delegazioni Piemontesi costituendo nel corso del 2008 un C.N. regionale nel Lido di Meina.

**c) Spese per concorsi premio per studenti, manifestazioni sportive, nautica da diporto ecc. (cap. 105030)**

La spesa ammonta a €. 80.916,16 ed è quasi pari alle previsioni assestate di €. 81.000,00.

Sono stati erogati €. 40.985,08 per contributi come segue:

Sez. Ostia 2.000,00, Sez. Ventotene 1.000,00, Sez. Trieste 700,00, Sez. Tricase 1.200,00, Sez. Andora 1.500,00, Sez. Torre del Greco 2.000,00, Sez. Pesaro 2.000,00, Sez. Milano 630,00, Sez. Follonica 1.000,00, Sez. Bisceglie 2.000,00, Sez. Messina 6.438,60, Del. Villa S. Giovanni 5.320,00, Sez. Reggio Calabria 3.196,48, Sez. Castelsardo 1.000,00, Sez. Noli 1.000,00, Sez. Genova Sestri 5.000,00, Sez. Brescia- Desenzano 5.000,00

Sono state sostenute direttamente spese €. 1.835,00 per concorso fotografico per giovani studenti, € 15.000,00 per manifestazioni nei centri nautici e € 23.096,08 per altre spese inerenti all'organizzazione di eventi.

**d) Spese per il materiale di propaganda e pubblicazioni (cap. 105050)**

La somma impegnata ammonta a €. 49.925,76 inferiore di €. 74,24 rispetto alle previsioni.

Trattasi del materiale di propaganda e delle pubblicazioni che vengono acquistati e ceduti alle SS.PP. a prezzo di costo o gratuitamente per propaganda istituzionale a giovani studenti, enti, ecc..

**e) Sovvenzioni a sedi nautiche (cap. 105060)**

La somma nel preventivo assestate è di €. 263.000,00 inferiore di € 1.000,00 a quella impegnata. I pagamenti hanno interessato le seguenti strutture:



<b>Benef./Corr.</b>	<b>Importo</b>	<b>Emesso</b>	<b>Da Emettere</b>
SEZ. FINALE LIGURE	2.500,00	2.500,00	0,00
SEZ. AGRIGENTO E POR	6.000,00	6.000,00	0,00
SEZ. VENEZIA	15.000,00	15.000,00	0,00
DELEG. CREMONA	400,00	400,00	0,00
DELEG. ACCIAROLI	1.800,00	1.800,00	0,00
SEZ. LAGO BOLSENA	2.500,00	2.500,00	0,00
DELEG. MEINA	25.000,00	25.000,00	0,00
SEZ. SPOTORNO	15.000,00	15.000,00	0,00
SEZ. SAN BENEDETTO D	2.000,00	2.000,00	0,00
SEZ. OSTIA	30.000,00	30.000,00	0,00
SEZ. ANCONA	15.000,00	15.000,00	0,00
SEZ. TEULADA	1.000,00	1.000,00	0,00
DELEG. ACCIAROLI	1.000,00	1.000,00	0,00
SEZ. ANCONA	15.000,00	15.000,00	0,00
DELEG. MEINA	25.000,00	25.000,00	0,00
SEZ. ROMA	4.500,00	4.500,00	0,00
SEZ. BARLETTA	2.000,00	2.000,00	0,00
SEZ. PROCIDA	15.000,00	15.000,00	0,00
SEZ. FANO	4.000,00	4.000,00	0,00
SEZ. BORGHETTO S.SPI	2.500,00	2.500,00	0,00
SEZ. VENEZIA	15.000,00	15.000,00	0,00
SEZ. TARANTO	1.500,00	1.500,00	0,00
SEZ. OSTIA	50.000,00	50.000,00	0,00
SEZ. VARAZZE	2.500,00	0,00	2.500,00
SEZ. MESSINA	5.000,00	0,00	5.000,00
SEZ. MONTE ARGENTARIO	2.800,00	0,00	2.800,00
	<b>262.000,00</b>	<b>251.700,00</b>	<b>10.300,00</b>

f)

**Sovvenzioni a sedi nautiche per acquisto imbarcazioni (cap. 105070)**

La somma assestata nel preventivo ammonta a €. 66.200,00.

I pagamenti pari ad €. 65.670,80 hanno interessato le seguenti SS.PP.:

<b>Benef./Corr.</b>	<b>Importo</b>	<b>Emesso</b>	<b>Da Emettere</b>
SEZ. TORRE DEL GRECO	1.000,00	1.000,00	0,00
SEZ. BELLUNO	2.000,00	2.000,00	0,00
SEZ. SENIGALLIA	1.000,00	1.000,00	0,00
SEZ. NETTUNO	3.000,00	3.000,00	0,00
SEZ. BOLOGNA	2.000,00	2.000,00	0,00
SEZ. PRATO	4.200,00	4.200,00	0,00
SEZ. MARINA DI PISCI	2.000,00	2.000,00	0,00
SEZ. FERRARA	2.000,00	2.000,00	0,00
SEZ. CASTELFRANCO	750,00	750,00	0,00

VE			
DITTA CENTRO NAUTICO ADRIATICO	15.520,80	15.520,80	0,00
SEZ. GENOVA QUINTO A	5.000,00	5.000,00	0,00
SEZ. PADOVA	2.000,00	2.000,00	0,00
SEZ. NOLI	3.000,00	3.000,00	0,00
SEZ. PALERMO CENTRO	5.000,00	5.000,00	0,00
SEZ. ANDORA	1.750,00	1.750,00	0,00
SEZ. BORGHETTO S.SPI	2.500,00	2.500,00	0,00
SEZ. TEULADA	250,00	250,00	0,00
SEZ. SORRENTO	200,00	200,00	0,00
SEZ. OTRANTO	4.000,00	4.000,00	0,00
SEZ. MOLFETTA	2.500,00	2.500,00	0,00
SEZ. TALAMONE	1.000,00	0,00	1.000,00
SEZ. S. MARGHERITA L	2.000,00	0,00	2.000,00
SEZ. VARESE	3.000,00	0,00	3.000,00
	<b>65.670,80</b>	<b>59.670,80</b>	<b>6.000,00</b>

g) Ecologia (cap 105080)

La Lega Navale Italiana, come già accennato, è stata individuata dal Ministero della Tutela del Territorio come Associazione di Protezione Ambientale.

La spesa impegnata è di € 28.718,43. Tale spesa rappresenta il costo per l'assistenza per il mantenimento della registrazione EMAS (ambientale) della P.N. e dei 3 Centri Nautici, il costo delle visite ispettive e della convalida della relativa documentazione e della spesa relativa al Convegno Internazionale mare e territorio organizzato dalla sezione di Agrigento-Porto Empedocle.

h) Uscite per propaganda: portale Internet (cap. 105095)

La somma impegnata e pagata di €. 28.500,00 è inferiore alle previsioni di spesa, in quanto si è provveduto a rimodulare il contratto con la Ditta H3V di Bergamo che ha realizzato e gestito il portale internet della L.N.I.

1.1.3 ONERI DIVERSI DI GESTIONE1.1.3.1 TRASFERIMENTI PASSIVI

Sulla categoria VI capitolo 106020 la spesa di € 1.250,00 per interventi assistenziali a favore del personale e sul capitolo 106040 € 2.000,00 per buoni pasto, sulla categoria VII la spesa di € 4.359,35 per spese e commissioni bancarie (cap. 107020), sulla categoria VII € 8.925,83 per imposte e tasse (cap. 108010) e sulla categoria IX € 2.679,32 per restituzioni diverse.

## 1.2. USCITE IN CONTO CAPITALE (TITOLO II)

### 1.2.1. INVESTIMENTI

#### 1.2.1.2. ACQUISTO DI MOBILI E MACCHINE D'UFFICIO (CAT. 12^)

Sul capitolo 212030 la spesa ammonta ad €. 8.977,14 contro una previsione di €. 11.500,00 e riguarda l'acquisto di n. 5 personal computer completi di monitor e materiali e mobili vari.

#### 1.2.1.3. INDENNITA DI ANZIANITA' AL PERSONALE CESSATO (CAT. 15^)

Sul capitolo 215010 la spesa ammonta a € 195.169,60 di cui € 98.212,50 ancora da pagare o trasferire.

## B-3 RENDICONTO FINANZIARIO GESTIONALE DEI RESIDUI ATTIVI E PASSIVI ESISTENTI AL 1° GENNAIO 2008

### 1. Residui Attivi

L'importo dei residui attivi esistenti al 1° gennaio 2008 pari ad €. 103.503,98 ha comportato la riscossione di €. 61.503,98. L'importo residuo di €. 42.000,00 rappresenta il credito verso lo Stato per il progetto "INFORMA".

### 2. Residui Passivi

I residui passivi esistenti al 1° gennaio 2008 ammontavano a €. 279.606,48. Nel corso dell'esercizio sono stati eseguiti pagamenti per €. 183.686,73. La differenza di €. 95.919,75 è per €. 38.119,75 costituita dal canone di affitto della sede di proprietà Demaniale (non potuta ancora pagare al 31 dicembre 2008), per €. 40.000,00 da sovvenzioni a Strutture Periferiche per potenziamento delle sedi, per €. 3.500,00 per contributi a Sezioni per manifestazioni e €. 14.300,00 per contributi alle sezioni per acquisto imbarcazioni.

## C. ANALISI DELLE VOCI DELLO STATO PATRIMONIALE

### C.1. ATTIVITA'

#### 3. Crediti verso lo Stato ed altri Enti pubblici per la partecipazione al patrimonio iniziale: Non risultano poste.

##### a) Immobilizzazioni materiali:

##### 1) Terreni e fabbricati:

La posta di €. 865.964,45 (importo in inventario €. 941.613,66 ridotto di €. 75.649,21 per il fondo di ammortamento) rappresenta il valore patrimoniale

delle proprietà di Ancona, Sanremo e Pisa, si rende noto che nell'anno è stata rivalutata per € 61.835,32 la struttura di Ancona.

2) Mobili, arredi e macchine d'ufficio

L'importo di €. 25.849,11 è costituito dal valore nel patrimonio dei mobili di ufficio e delle macchine varie di ufficio, tra cui n. 21 Computer con monitor, tastiere e mouse, n. 7 stampanti, n. 2 sistemi di videoscrittura writer 910 e n. 6 macchine da scrivere di cui n. 2 elettriche, n. 2 stampanti e fotocopiatrici, oltre a mobili ed arredi per ufficio. Il valore in inventario pari ad €. 91.831,25 è stato ridotto del fondo di ammortamento pari ad €. 65.982,14.

3) Materiale bibliografico:

L'importo di €. 968,77 rappresenta il valore patrimoniale del materiale bibliografico.

Il valore in inventario pari ad €. 13.305,11 è stato ridotto del fondo di ammortamento pari ad €. 12.336,34.

4) Attrezzature e prefabbricati dei Centri Nautici:

L'importo di €. 191.260,82 rappresenta il valore patrimoniale delle attrezzature e dei prefabbricati dei Tre Centri Nautici di: Ferrara, Sabaudia e Taranto.

Trattasi di monoblocchi, prefabbricati ed attrezzature varie esistenti presso i tre Centri Nautici che consentono lo svolgimento dei corsi estivi.

Il valore in inventario pari ad €. 490.794,68 è stato ridotto del fondo di ammortamento pari ad €. 299.533,86.

5) Imbarcazioni dei Centri Nautici.

L'importo di €. 205.626,92 rappresenta il valore patrimoniale delle imbarcazioni dei tre Centri Nautici.

Trattasi di imbarcazioni quali Optimist, Flyng Junior, Caravelle, Trident, Open Bic, di gommoni, motori fuori bordo, canoe e attrezzature nautiche varie.

Il valore in inventario pari ad €. 469.269,98 è stato ridotto del fondo di ammortamento pari ad €. 263.643,06.

6) Automezzi dei Centri Nautici:

L'importo di €. 7.000,00 è relativo a due automezzi a disposizione del C.N. di Ferrara. Il valore in inventario è di €. 18.263,32 ridotto di €. 11.263,32 per l'ammortamento.

7) Automezzi della Presidenza Nazionale:

Non si riscontra alcun valore patrimoniale dell'autovettura FIAT Tipo il cui valore in inventario di €. 8.211,77 è stato interamente ammortizzato.

b) Attivo circolante

I Rimanenze:

1) Materiale e pubblicazioni di propaganda:

L'importo di €. 81.656,28 rappresenta il valore a prezzo di acquisto del materiale e delle pubblicazioni di propaganda, risultante dall'inventario. Detti beni vengono ceduti alle Strutture Periferiche al prezzo di costo e, talvolta gratuitamente in occasione di manifestazioni nautiche rivolte in particolare ai giovani.

**II Residui attivi**

L'importo ammonta ad €. 89.376,42 .

1) **Crediti verso Soci e Terzi:**

L'importo di €. 47.376,42 è rappresentato da €. 39.099,40 per quote associative, da €. 439,66 per ricavi dalla cessione di materiale di propaganda, da €. 5.762,97 da affitti e interessi su depositi e da €. 2.074,39 per crediti diversi.

L'importo risulta regolarmente introitato già nel febbraio 2008.

2) **Credito verso lo Stato per il progetto "INFORMA":**

Risulta un credito di €. 42.000,00 per il saldo del contributo residuo stanziato dal Ministero del Lavoro ed accertato nel 2006.

**III Attività finanziarie che non costituiscono immobilizzazioni: Nessun importo.**IV) **Disponibilità liquide per Depositi presso la Tesoreria Provinciale dello Stato Intesa San Paolo**

L'importo di €. 136.431,81 rappresenta la disponibilità esistente al 31 dicembre 2008 presso la Tesoreria Provinciale di Roma.

d) **Ratei e Riscontri attivi**

Non risultano poste.

**C. 2. PASSIVITA'**

- a) **Patrimonio netto:** L'importo totale è di €. 849.002,33 che con l'avanzo economico del 2008 pari ad €. 76.421,87 risulterà (per prassi contabile) nella situazione patrimoniale al 1° gennaio 2009 pari ad €. 925424,20.

I **Riserva statutaria**

L'importo di €. 47.567,76 rappresenta il totale delle quote associative versate, nel lungo periodo di vita della L.N.I., dai Soci vitalizi ed accantonate come da norma statutaria.

II **Riserva ordinaria**

L'importo di €. 58.318,82 rappresenta la riserva ordinaria esistente al 31 dicembre 1974, prima del riconoscimento dell'Ente tra gli Enti Pubblici non economici di cui alla L. n. 70/1975.

III **Avanzi economici portati al patrimonio netto**

L'importo di €. 736.585,75 rappresenta il totale netto degli avanzi economici "disponibili" dal 1° gennaio 1975 al 31 dicembre 2007.

- b) **Contributi in conto Capitale:** Nessun importo.

c) **Fondi per rischi ed oneri:** Nessun importo.

d) **Trattamento di fine Rapporto di Lavoro subordinato**

Il fondo di €. 466.179,73 al 1° gennaio 2008 ha registrato una diminuzione di €. 181.649,86 per il pagamento del trattamento a 2 dipendenti cessati dal servizio e da una dipendente trasferita ad altro ente; un aumento per l'accantonamento della quota 2008 di € 34.034,65 (€ ~~3.031,82~~ <sup>3.382,15</sup>) per tre dipendenti cessati nel corso dell'anno e € 21.002,83 per il personale rimasto in servizio. L'importo al 31 dicembre 2008 ammonta, pertanto, ad €. 305.531,59.

e) **Residui passivi**

L'importo totale ammonta ad €. 373.178,79.

6) debiti verso fornitori: Il totale di €. 87.241,93 è formato da €. 45.619,75 dovuti all'ufficio del Registro Demanio per i canoni di locazione della sede, da €. 26.243,64 dovuti alla ditta Stilgrafica per la stampa del periodico e da €. 15.378,54 da debiti diversi verso fornitori.

7) debiti verso le Sezioni: Il totale di €. 108.618,43 rappresenta la situazione debitoria della Presidenza Nazionale verso le Strutture Periferiche nel suo continuo variare in relazione ai rapporti che si stabiliscono nello svolgimento delle pratiche amministrative in particolare: €. 50.300,00 debiti per il potenziamento SS.PP. (cap. 105060) - €. 20.300,00 debiti per l'acquisto di imbarcazioni (cap. 105070), €. 17.100,00 debiti per contributi per manifestazioni nautiche, ecc. (cap. 105030) e € 20.918,43 per debiti relativi alla organizzazione del Convegno sull'ecologia (cap. 105080).

8) debiti verso gli Istituti di previdenza: L'importo di €. 15.373,44 rappresenta il debito dei contributi dovuti per il mese di dicembre 2008 e regolarmente versati nel gennaio 2009.

9) debiti verso lo Stato: L'importo di €. 13.212,04 rappresenta il debito per l'IRPEF trattenuta sulle competenze di dicembre 2008 versata regolarmente nel gennaio 2009.

10) debiti diversi: L'importo di €. 148.732,95 è costituito da €. 40.921,35 per somme dovute agli Organi dell'Ente, da €. 9.599,10 per somme dovute al personale. Debiti che risultano già estinti a febbraio 2008. La somma di € 98.212,50 per indennità di anzianità di 2 dipendenti non ancora pagata o trasferita.

f) **Ratei e risconti passivi:** Nessun importo.

g) **Avanzo economico:** L'importo di €. 76.421,87 rappresenta il risultato della gestione economica del 2008. Di detto avanzo l'importo di €. 69.421,87 è "disponibile", €. 7.000,00 "vincolato" per rinnovo C.C.N.L. del personale.

**D) ANALISI DELLE VOCI DEL CONTO ECONOMICO**

- a) Il valore della produzione pari ad un Totale di €. 2.316.493,18 è determinato in massima parte da:
- quote associative e contributi dei Soci ordinari i dei giovani partecipanti ai Centri Nautici, pari ad €. 2.137.876,35;
  - dal contributo ordinario dello Stato e straordinario per il 5 per mille di €. 121.410,77;
  - da altri ricavi e proventi per l'importo di €. 57.206,06 di cui: le entrate per la cessione a prezzo di costo delle pubblicazioni e del materiale di propaganda €. 20.385,21, i rimborsi diversi €. 7.951,58, le entrate eventuali €. 28.869,27;
- b) I costi della produzione sono pari ad un totale di €. 2.495.049,53 di cui:
- Beni di consumo per €. 16.881,96 quali riviste e pubblicazioni marittime, carta, cancelleria e materiale di consumo per gli Uffici, carburante per l'autovettura, acqua, energia elettrica, ecc.;
  - Servizi, per €. 152.899,72 tra cui la manutenzione e pulizia dei locali €. 7.753,72, spese postali e telefoniche €. 23.167,88, onorari, spese legali e compensi €. 98.251,91, assistenza alle apparecchiature informatiche €. 8.018,42, premi di assicurazione €. 6.166,51, spese varie €. 9.541,28;
  - Godimento beni di terzi, pari ad €, 7.500,00, per il canone di affitto dei locali demaniali;
  - Oneri per il personale, per €. 660.336,26, tra cui stipendi €. 241.970,99, contributi previdenziali €. 120.068,46, indennità e spese per missioni €. 10.822,58, compensi incentivanti e retribuzione di posizione €. 70.301,80, quota indennità di fine rapporto €. 216.172,43;
  - Ammortamento delle immobilizzazioni, per €. 71.775,70, i cui importi sono stati calcolati con coefficienti non superiori a quelli previsti dalle tabelle approvate dal Ministero dell'Economia e delle Finanze;
  - Spese istituzionali, per €. 1.298.508,93, tra cui quelle di propaganda con il periodico Lega Navale €. 272.403,58, le spese per il funzionamento e potenziamento dei Tre Centri Nautici €. 510.374,20, le sovvenzioni e le spese per concorsi premio per studenti, manifestazioni nautiche €. 80.916,16, le spese per l'acquisto di pubblicazioni e materiale di propaganda marinara €. 49.925,76, le sovvenzioni alle Strutture Periferiche per scuole vela e potenziamento delle sedi e per l'acquisto di imbarcazioni necessarie per i corsi ai giovani €. 327.767,80, le spese per la propaganda informatica attraverso il portale internet €. 28.500,00, le spese per l'ecologia marina €. 28.718,43;
  - Oneri diversi di gestione, per €. 287.146,96, tra cui spese per gli organi dell'Ente €. 232.079,64, trasferimenti passivi €. 3.250,00, imposte e tasse €. 8.925,83, oneri bancari €. 4.359,35, poste correttive e compensative di entrate correnti €. 2.679,32, oneri vari €. 35.852,82. Il saldo differenziale negativo tra valore della produzione ed i costi ammonta ad € 178.556,35
- c) Proventi e oneri finanziari

- Interessi su depositi: importi pari ad €. 5.225,26 per gli interessi accertati sul deposito bancario e del C/C postale..
- d) Rettifiche di valore di attività finanziarie: Non indica alcune valore.
- e) Proventi e oneri straordinari
  - La plusvalenza (attiva), di importo pari ad €. 206.088,26, riguarda quasi totalmente il maggior valore per acquisizione di attrezzature, imbarcazioni ed automezzi dei Centri Nautici e la rivalutazione dell'immobile di Ancona per € 61.835,32, ai sensi del D.P.R. 97/2003;
  - Le insussistenze attive, per minori residui passivi, pari ad €. 72.673,95, riguardano la riduzione dei fondi di ammortamento per dismissione di beni e la diminuzione degli avanzi vincolati;
  - Le insussistenze passive, pari ad €. 29.009,25, sono determinate dal minore valore patrimoniale di mobili e macchine d'ufficio, da attrezzature ed imbarcazioni dei Centri Nautici per le dismissioni effettuate nell'anno.
  - L'AVANZO ECONOMICO ammonta ad €. 76.421,87.  
Detto avanzo concorda con quello profferito dallo stato patrimoniale. (vedasi C.2 PASSIVITA')

#### **E) ANALISI DELLA SITUAZIONE AMMINISTRATIVA**

La situazione amministrativa al 31 dicembre 2008 indica un disavanzo di amministrazione di €. 147.370,56.

Le riscossioni pari ad €. 2.436.502,40 ed i pagamenti pari ad €. 2.518.332,23 hanno comportato una diminuzione della disponibilità liquida da €. 218.261,64 a €. 136.431,81.

I residui attivi ammontano ad €. 89.376,42, quelli passivi ad €. 373.178,79.

Per l'analisi dettagliata delle poste suddette si rinvia ai punti C.1.II e C.2.e dello stato patrimoniale

#### **F) ALTRE NOTIZIE INTEGRATIVE**

Come già esposto nel rendiconto finanziario il totale delle entrate ammonta ad €. 2.422.374,84, il totale delle uscite ad €. 2.611.904,54 con un saldo negativo di €. 189.529,70.

- Utilizzo dell'avanzo di amministrazione. L'importo pari a € 23.159,75 prelevato per fronteggiare spese indilazionabili è così ripartito: €. 8.202,63 per Organi dell'Ente, €. 14.957,12 per indennità di anzianità.

#### **Composizione delle disponibilità liquide**

La disponibilità liquida ammontante ad €. 136.431,81 è depositata interamente presso la Tesoreria Provinciale dello Stato avendo il Servizio di Cassa interno effettuato il versamento della somma in suo possesso alla predetta Tesoreria a fine anno.

Non esistono altre casse decentrate.



### **Dati relativi al personale ed agli accantonamenti per indennità di anzianità**

Il personale in servizio è pari a sette unità oltre il Direttore Generale rispetto ad un organico che ne prevede undici, oltre il Direttore Generale.

La quota accantonata per il 2008 sul fondo per l'indennità di anzianità è stata pari ad €. 34.034,65 comprensive della quota esitata al personale cessato dal servizio nel corso dell'anno.

### **G) CONCLUSIONI**

La gestione per l'anno 2008 evidenzia per quanto riguarda le entrate finanziarie la capacità dell'ente di autofinanziarsi, infatti le quote ed i contributi associativi dei Soci rappresentano ben il 89,75% delle entrate correnti, il contributo ordinario dello Stato il 2,38 %.

A tale proposito va rilevato che un momento difficile per l'economia nazionale la Lega è riuscita a mantenere inalterato il numero dei Soci e del numero delle Strutture Periferiche che testimoniano positivamente l'attività della Lega Navale Italiana rivolta a diffondere, in particolare tra i giovani, l'amore per il mare, la conoscenza dei problemi marittimi, lo sviluppo delle attività nautiche e della pratica del diporto, nonché la tutela dell'ambiente marino e delle acque interne e lo sviluppo di attività culturali, naturalistiche, sportive e didattiche.

Devesi constatare, però, l'inadeguatezza del contributo statale che non consente alla Presidenza Nazionale di perseguire per intero i compiti a rilevanza pubblica e sociale che le normative, in particolare quella della nautica da diporto ed il riconoscimento di Associazione di protezione ambientale, hanno non solo confermato ma anche incrementato.

**IL DIRETTORE GENERALE**, considerato che il documento e' stato già preventivamente inviato ai sigg. Consiglieri che ne hanno preso visione, passa la parola al dott. MINICI per una breve illustrazione del parere dei Revisori dei Conti in merito, prima di rispondere ad eventuali ulteriori richieste di approfondimento su punti specifici.

Il dott. **MINICI** riassume i principali risultati dell'esercizio, che evidenzia un disavanzo finanziario di competenza di € 189.529,70, un avanzo economico di € 76.421,87, in base al quale il Patrimonio Netto si incrementa di complessivi € 925.424,20. ed un disavanzo di amministrazione di € 147.370,56. Fra le ragioni che hanno concorso a tali risultati, in peggioramento rispetto al conto consuntivo 2007, il Collegio dei Revisori ritiene di indicare, fra l'altro, l'erogazione dell'indennità di anzianità al personale cessato dal servizio o trasferito, per complessivi € 195.169,60, rispetto a € 82.000,00 originariamente previsti. Al riguardo, l'avanzo di amministrazione, esistente al 31/12/2007 di € 42.159,14 non è stato adeguato a coprire il disavanzo formatosi nel corso dell'esercizio. Tuttavia tale disavanzo trova copertura nell'entità del patrimonio netto. Tenuto conto di quanto precede, il Collegio, pur esprimendo parere positivo sul conto consuntivo predisposto dalla Presidenza Nazionale, ritiene che debbano essere adottate adeguate misure di rientro, con particolare riguardo alle spese che non sono obbligatorie o che possono essere ridotte senza incidere sull'attività istituzionale dell'Ente.

Il sig. **ABATE** prende la parola per motivare il voto favorevole all'approvazione del rendiconto, tenendo a sottolineare che dietro i numeri e le cifre sono ben presenti attività concrete portate avanti dalla P.N. con i suoi uffici ed il suo personale per le quali esprime soddisfazione per i risultati raggiunti. L'avv. **FALAUTANO** si associa ed ugualmente fanno gli altri Consiglieri.

**IL CONSIGLIO DIRETTIVO NAZIONALE** approva il Bilancio Consuntivo della Presidenza Nazionale, E.F. 2008 .

... O M I S S I S ...

**IL CONSIGLIO DIRETTIVO NAZIONALE**

1) **APPROVA ALL'UNANIMITA'**

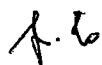
- a) Il bilancio consuntivo 2008 della Presidenza Nazionale.

... O M I S S I S ...

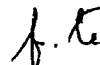
Non essendoci altri argomenti da trattare, alle ore 13.00 il **PRESIDENTE NAZIONALE** dichiara chiusa la riunione del C.D.N.

Roma 17 aprile 2009

IL SEGRETARIO  
(Avv. Gaspare FALAUTANO)



IL PRESIDENTE  
(Amm. Marcello DE DONNO)



## **NOTA INTEGRATIVA E RELAZIONE SULLA GESTIONE FINANZIARIA, ECONOMICA E PATRIMONIALE DELL'ANNO 2008**

La Presidenza Nazionale della Lega Navale Italiana dopo approfondita ed esauriente analisi dei risultati della gestione finanziaria, economica e patrimoniale dell'ente per l'anno 2008, sentito il parere favorevole del Collegio dei Revisori dei Conti, sottopone all'approvazione il rendiconto generale, redatto in forma abbreviata, costituito da:

- a) il conto di bilancio composto dal solo rendiconto finanziario gestionale (allegato 1);
- b) lo stato patrimoniale (allegato 2);
- c) il conto economico (allegato 3);
- d) la nota integrativa

ed esprime considerazioni e chiarimenti sulla suddetta gestione.

Il rendiconto generale è stato redatto in forma abbreviata usufruendo della facoltà prevista dall'art. 48 del nuovo regolamento di amministrazione e contabilità (DPR 27 febbraio 2003, n. 97) non superando due dei parametri dimensionali desunti dal rendiconto dell'anno 2007:

- attivo dello stato patrimoniale di Euro 1.604.134,58 (parametro massimo 2,5 milioni di euro);
- dipendenti in servizio al 31 dicembre 2008 n. 7 (parametro massimo 25 unità).

### **NOTA INTEGRATIVA (in forma abbreviata)**

#### **A - CRITERI DI VALUTAZIONE UTILIZZATI NELLA REDAZIONE DEL RENDICONTO GENERALE**

Il rendiconto generale della L.N.I. - P.N. rispecchia le reali condizioni delle operazioni di gestione in quanto i documenti di rendicontazione forniscono una veritiera rappresentazione della situazione finanziaria, economica e patrimoniale dell'ente al termine dell'esercizio 2008.

I documenti contabili sono stati redatti nel rispetto formale e sostanziale delle norme, tenendo conto di principi contabili imparziali ed indipendenti verso tutti i destinatari, senza servire o favorire gli interessi o le esigenze di gruppi particolari.

Nella redazione dei conti che dimostrano la consistenza del patrimonio ed il risultato economico è stata osservata l'attendibilità delle valutazioni dei dati e sono state fornite informazioni significative e rilevanti.

Nel corso dell'anno 2008 la P.N., come già nei decorsi esercizi, ha cercato di attuare, pur nella limitatezza delle disponibilità, una politica finanziaria intesa a realizzare una redistribuzione delle risorse a favore delle Strutture Periferiche in difficoltà e a contribuire alle iniziative, promosse dalle Sezioni e dalle Delegazioni, rivolte a diffondere ed accrescere, particolarmente tra i giovani, l'amore per il mare, la conoscenza dei problemi marittimi, la tutela dell'ambiente marino e la partecipazione alle attività marine.

La Lega Navale Italiana a testimonianza della sua attività è stata riconosciuta "Associazione di Protezione Ambientale" dal Ministero della Tutela del Territorio (D.M. 17 dicembre 2001), "Ente culturale" dal Ministero delle Finanze (D.M. 1° febbraio 1995) e "Associazione di

promozione sociale” dal Ministero del Lavoro e delle Politiche Sociali (D.M. 15 novembre 2001 n. 471 ai sensi e per gli effetti della Legge 7 dicembre 2000, n. 383.

Nella redazione del rendiconto, inoltre, sono state rigidamente osservate la classificazione delle poste finanziarie, economiche e patrimoniali e le nuove norme introdotte dal regolamento sopraccitato concernente l'amministrazione e la contabilità degli enti pubblici di cui alla L. 20 marzo 1975, n. 70, approvato con DPR 27 febbraio 2003, n. 97.

## **B ANALISI DELLE VOCI DEL CONTO DEL BILANCIO (rendiconto finanziario gestionale)**

### **B-1 PREMESSA**

La Presidenza Nazionale della Lega Navale Italiana, in qualità di Associazione di Promozione Sociale, aveva predisposto un progetto di informatizzazione di n. 50 Strutture Periferiche approvato dal Ministero del Lavoro e delle Politiche Sociali in data 19 gennaio 2006. La relativa convenzione prevedeva il finanziamento da parte del citato Ministero dell'importo di €. 140.000,00 mentre a carico della P.N. veniva stabilito l'importo di €. 46.000,00.

Il Ministero del Lavoro nel 2006 ha erogato un anticipo di €. 98.000,00 pari al 70% della somma concessa, con riserva del saldo all'esecuzione finale del progetto, detto pagamento è previsto nel 2009 con una probabile riduzione di € 24.416,67, motivata dal mancato riconoscimento di alcune spese da parte del Ministero.

Occorre premettere che al bilancio di previsione per l'anno 2008, approvato in data 2 novembre 2007, sono state apportate le sottoelencate variazioni con prelievo dal fondo di riserva, con l'utilizzazione dell'avanzo di amministrazione e con variazioni compensative (art. 17 e 19 D.P.R. n. 97/27.02.2003):

#### **a) PRELIEVI DAL FONDO A DISPOSIZIONE E DAL PATRIMONIO NETTO "VINCOLATO"**

##### Variazioni in aumento

- Diminuzione all'avanzo di amministrazione €. 23.159,75
- Diminuzione netto "vincolato" €. 21.530,00

€. 44.689,75

##### Variazioni in diminuzione

- Maggiori uscite

€. 44.689,75

#### **b) VARIAZIONI COMPENSATIVE**

- Minori uscite
- Maggiori uscite

€. 193.297,73

€. 193.297,73

#### **c) PRELIEVI DAL FONDO DI RISERVA**

- Diminuzione del fondo di riserva
- Maggiori spese

€. 67.927,63

€. 67.927,63

## **B-2 RENDICONTO FINANZIARIO GESTIONALE – COMPETENZA**

**PARTE 1^ ENTRATE**

Il totale generale delle entrate del 2008 ammonta a € 2.422.374,84 rispetto ad una previsione assestata di € 2.490.623,96 con una diminuzione di € 68.249,12 e con un saldo negativo di € 189.529,70 rispetto al totale delle uscite pari ad € 2.611.904,54.

Ha inciso nel saldo negativo la somma di € 195.169,60 per pagamenti TFS al personale cessato dal servizio e la riduzione progressiva del contributo statale che da € 258.228,45 (€ 500.000.000) si è ridotto ad € 71.637,07 per l'anno 2008.

**1.1. ENTRATE CORRENTI (Titolo I.)**

Le entrate correnti del 2008 ammontano complessivamente ad € 2.382.038,44 con una diminuzione di € 68.031,56 rispetto alle previsioni di € 2.450.070,00. Rilevato che il contributo ordinario dello Stato (cap. 101010) è stato disposto ed erogato dal Ministero della Difesa nel dicembre 2008 in misura di € 71.637,07, si espongono di seguito alcune considerazioni sull'ammontare degli altri proventi.

Il saldo positivo tra entrate ed uscite correnti ammonta ad € 174.937,04.

**1.1.1. ENTRATE CONTRIBUTIVE****1.1.1.1 ALIQUOTE CONTRIBUTIVE A CARICO DEI DATORI DI LAVORO O DEGLI ISCRITTI (CAT. 1^)****a) Tesseramento Soci Ordinari, studenti e Registro Naviglio (cap. 101010)**

L'entrata di € 1.745.196,35 riportata nel consuntivo, a fronte di quella preventivata di € 1.772.950,00, rappresenta le quote, comprese le indennità di mora accertate di cui € 1.706.096,65 già versati dalle Strutture periferiche alla Presidenza Nazionale nell'anno 2008.

La diminuzione sul capitolo rispetto alle previsioni definitive, è stato di complessivi € 27.753,65.

Rispetto all'anno 2008 il numero dei Soci è diminuito di n. 2 unità. Il numero delle imbarcazioni iscritte nel registro naviglio nel 2008 è stato di n. 13.477 unità di cui n. 952 di proprietà delle Strutture Periferiche.

La situazione del tesseramento relativo al 2008 si evince dal seguente raffronto dei dati dell'ultimo triennio:

ATTENZIONE			
	2006	2007	2008
Soci ordinari	50.672	52.289	52.567
Soci studenti	7.116	6.199	5.812
Soci Centri Nautici	<u>899</u>	<u>863</u>	<u>970</u>
<b>Totali</b>	<b>58.687</b>	<b>59.351</b>	<b>59.349</b>

Si evidenzia inoltre che sul Cap. 110010 (Entrate eventuali) del 2008 sono state introitate somme relative al tesseramento 2007, per € 9.826,27.

Le aliquote associative e le relative indennità di mora, per ritardato rinnovo relative all'E.F. 2008, pervenute alla Presidenza Nazionale in epoca successiva alla chiusura vengono contabilizzate sul predetto capitolo dell'E.F. 2009.

b) Soci sostenitori (Cap. 101020)

L'introito di €. 1.200,00 è pari a quello preventivato.

c) Quote e contributi dei Soci dei Centri Nautici (Cap. 101030)

L'importo di €. 391.480,00 rappresenta per la massima parte il totale delle quote associative e di frequenza versate dai giovani Soci che hanno partecipato ai corsi estivi organizzati dalla Presidenza Nazionale presso i Centri Nautici di Ferrara, Sabaudia e Taranto. Rispetto alle previsioni si evidenzia un aumento di € 21.480,00

1.1.2 ENTRATE DERIVANTI DA TRASFERIMENTI CORRENTI (Titolo II)

1.1.2.1. TRASFERIMENTI DA PARTE DELLO STATO (CAT. 3^)

L'importo del contributo ordinario statale (cap. 103010), introitato in dicembre 2008, è pari ad €. 71.637,07 inferiore di € 15.362,93 rispetto al preventivato. L'importo di € 49.773,70 deriva dalla quota relativa al contributo pervenuto per il 5 x mille (cap. 103020).

1.1.3 ALTRE ENTRATE (Titolo III)

1.1.3.1. ENTRATE DERIVANTI DALLA VENDITA DI BENI E PRESTAZIONI DI SERVIZIO (CAT. 7^)

a) Entrate derivanti dalla cessione di pubblicazioni e materiale di propaganda (Cap. 107010)

L'importo accertato ammonta ad €. 20.385,21 con una riduzione di €. 9.614,79 rispetto alle previsioni di €. 30.000,00.

Trattasi di materiali e pubblicazioni di propaganda ceduti, a prezzo di costo, agli Organi Periferici della L.N.I. e gratuitamente a personalità di spicco, ad associazioni ed enti e a giovani studenti in occasione di manifestazioni nautiche, culturali e sportive, di conferenze e riunioni varie.

d) Ricavi per abbonamenti al periodico "LEGA NAVALE" (Cap. 107020)

L'importo di €. 43,00 riportato è costituito dagli abbonamenti dei non Soci.

1.1.3.2. Redditi e proventi patrimoniali (Cat. 8^)

L'importo totale ammonta a €. 7.971,38 con un aumento di €. 2.921,38 rispetto alle previsioni di €. 5.050,00.

Gli importi dei canoni di locazione ammontano a €. 2.746,12, gli interessi attivi sui conto correnti sono stati accertati in €. 5.225,26 sul conto presso la Tesoreria provinciale e sul c/c postale.

#### 1.1.3.3. Poste correttive e compensative di spese correnti ed entrate eventuali

a) Recuperi e rimborsi diversi (capp. 109010 e 109020): I capitoli espongono accertamenti per €. 5.205,46 contro una previsione di €. 17.500,00.

Per i recuperi e rimborsi trattasi dei numerosi rimborsi postali relativi all'invio del materiale di propaganda e di recuperi di somme inviate erroneamente.

b) Entrate eventuali (cap. 110010) Il capitolo rileva l'importo di €. 28.826,27 di cui 9.826,27 per quote dei soci, relative al 2007 ma accertate dopo il 31 dicembre dello stesso anno ed €. 4.000,00 relativi all'utilizzo del marchio L.N.I. e di €. 15.000,00 versate dalla Sezione di Ancona.

#### 1.2 ENTRATE IN CONTO CAPITALE (Titolo II)

Nel corso dell'anno 2008 si sono evidenziate entrate in conto capitale per Riscossioni di anticipazioni a breve termine (cap. 214020) € 60.320,00 riferite a restituzioni di prestiti nel corso dell'anno effettuati alle nostre Sezioni.

#### 1.4 PARTITE DI GIRO Titolo VII)

Sul Capitolo (422030) "Ritenute diverse" si sono verificate entrate per € 30.553,96 compensate nell'analogo capitolo di uscita per la stessa somma.

Sul Capitolo (422050) "partite in sospeso" si sono verificate nel 2008 entrate per €. 9.782,44, compensate nell'analogo capitolo di uscita per la stessa somma.

### PARTE 2^ USCITE

Il totale generale delle uscite ammonta a €. 2.611.904,54 rispetto ad una previsione assestata di Euro 2.693.793,58 ed una minore spesa di €. 81.889,04.

#### 1.1. USCITE CORRENTI (titolo I)

Le uscite correnti del 2008 ammontano complessivamente a €. 2.207.101,40 con una minore spesa di €. 79.148,60 rispetto alle previsioni definitive di €. 2.286.250,00, come di seguito specificato:

##### 1.1.1. FUNZIONAMENTO (cat. 1^, 2^, 4^, 6^, 7^, 8^, 9^ e 10^)

###### 1.1.1.1 Uscite per gli organi istituzionali dell'Ente (cat. 1^)

L'uscita in totale è stata di €. 232.079,64 inferiore di €. 16.718,09 rispetto alle previsioni assestate di €. 248.797,73. Detta spesa è costituita dalle indennità

spettanti al Presidente ed al Vice Presidente, oltre ai rimborsi spettanti ai Consiglieri, ai Delegati Regionali ed ai Presidenti delle S.P. partecipanti all'Assemblea Generale dei Soci.

1.1.1.2. Oneri per il personale in attività di servizio (cat. 2<sup>^</sup>)

La spesa di €. 444.163,83 riportata a fronte della previsione definitiva di €. 448.800,00, è costituita dagli stipendi del personale dipendente della Presidenza Nazionale per €. 241.970,99, dai contributi previdenziali per €. 120.068,46, dalle indennità di missione per €. 10.822,58 per compenso incentivante per €. 36.114,44 e dall'indennità di posizione per €. 34.187,36.

Si fa presente che l'impegno di €. 5.231,07, sul cap. 102050, rappresenta la somma da corrispondere al personale per la differenza dei compensi incentivanti del 2° semestre 2008, quello di €. 611,96 l'importo dell'indennità di posizione.

1.1.1.3. Uscite per l'acquisto di beni di consumo e servizi (cat. 4<sup>^</sup>)

La spesa totale è stata di €. 177.281,68 con una economia di €. 11.718,32 rispetto alle previsioni assestate di €. 189.000,00 in particolare:

a) Spese per fitto locali (cap. 104050)

La spesa sul capitolo di €. 7.500,00 è stata impegnata in attesa di conoscere e poter pagare il canone all'Ufficio Registro del Demanio più volte sollecitato.

b) Spese postali, telegrafiche e telefoniche (cap. 104070)

Le spese sono state di €. 23.167,88 (previsti €. 23.850,00). In particolare le spese postali ammontano a €. 21.452,94 e quelle telefoniche a €. 1.714,94.

c) Spese per energia elettrica, riscaldamento, manutenzione e pulizia locali (cap. 104060 e 104100)

La spesa in totale è stata di €. 16.744,80 rispetto alle previsioni di €. 20.000,00, quella per l'energia elettrica, acqua e riscaldamento è stata di €. 8.991,08, la spesa per manutenzione e pulizia locali è stata di €. 7.753,72.

d) Altre spese (cap. vari)

La spesa di €. 98.251,91 sul cap. 104110 "Onorari e spese legali, rimborsi ai collaboratori, ecc." e differisce di € 48,00 rispetto alle previsioni assestate.

Le altre spese funzionali sono state mantenute nei limiti delle previsioni con piccole riduzioni.

e) Fondo di riserva (cap. 110020)

Lo stanziamento iniziale di €. 68.000,00 è stato utilizzato per €. 67.927,63 in particolare: €. 35.860,00 per spese relative a liti arbitraggi (contenzioso IVA), per €. 11.067,63 per il funzionamento e €. 21.000,00 per spese istituzionali.



**1.1.2. INTERVENTI DIVERSI****1.1.2.1. USCITE PER PRESTAZIONI ISTITUZIONALI (cat. 5^)**

Le spese istituzionali ammontano in totale a €. 1.298.508,93 contro una previsione assestata di euro 1.321.100,00, in particolare:

**a) Periodico "LEGA NAVALE" (cap. 105010)**

La spesa al consuntivo espone l'importo di €. 272.403,58.

La tiratura annua complessiva è stata di n. 376.600 copie per il 2008 a fronte di n. 376.500 per l'anno 2007. Il numero dei fascicoli è stato di 7.

Dall'esame dei costi del periodico, si evidenzia un costo di €. 0,723 per ogni copia.

**b) Centri Nautici (cap. 105020 e 105090)**

La spesa sui due capitoli ammonta ad €. 510.374,20.

La spesa per il funzionamento impegnata sul Cap. 105020 è di €. 396.189,18; , quella sul Cap. 105090 è di €. 114.185,02 e rappresenta l'onere per il potenziamento e l'adeguamento delle strutture dei CC.NN. di Ferrara, Sabaudia e Taranto.

La spesa netta totale è pari ad €. 2.700,08 (€. 396.189,18 meno €. 391.480,00 versati dai giovani (entrate Cap. 101030) e meno €. 2.009,10 restituiti dai CC.NN. per avanzi di gestione (entrate Cap. 109020)). Detta spesa netta rappresenta, pertanto, il costo sostenuto effettivamente dalla P.N. nell'anno 2008.

I giovani che hanno frequentato i corsi sono stati n. 970.

Va rilevata, inoltre, l'attività del Centro Nautico della Sezione di Trieste, riservata a giovani principianti e giovani più esperti per un totale di n. 88 unità.

La P.N. auspica l'incremento di tali iniziative da parte delle SS.PP., come ad esempio quella delle Sezioni e Delegazioni Piemontesi costituendo nel corso del 2008 un C.N. regionale nel Lido di Meina.

**c) Spese per concorsi premio per studenti, manifestazioni sportive, nautica da diporto ecc. (cap. 105030)**

La spesa ammonta a €. 80.916,16 ed è quasi pari alle previsioni assestate di €. 81.000,00.

Sono stati erogati €. 40.985,08 per contributi come segue:

Sez. Ostia 2.000,00, Sez. Ventotene 1.000,00, Sez. Trieste 700,00, Sez. Tricase 1.200,00, Sez. Andora 1.500,00, Sez. Torre del Greco 2.000,00, Sez. Pesaro 2.000,00, Sez. Milano 630,00, Sez. Follonica 1.000,00, Sez. Bisceglie 2.000,00, Sez. Messina 6.438,60, Del. Villa S. Giovanni 5.320,00, Sez. Reggio Calabria 3.196,48, Sez. Castelsardo 1.000,00, Sez. Noli 1.000,00, Sez. Genova Sestri 5.000,00, Sez. Brescia- Desenzano 5.000,00

Sono state sostenute direttamente spese € 1.835,00 per concorso fotografico per giovani studenti, € 15.000,00 per manifestazioni nei centri nautici e € 23.096,08 per altre spese inerenti all'organizzazione di eventi.

d) Spese per il materiale di propaganda e pubblicazioni (cap. 105050)

La somma impegnata ammonta a € 49.925,76 inferiore di € 74,24 rispetto alle previsioni.

Trattasi del materiale di propaganda e delle pubblicazioni che vengono acquistati e ceduti alle SS.PP. a prezzo di costo o gratuitamente per propaganda istituzionale a giovani studenti, enti, ecc..

e) Sovvenzioni a sedi nautiche (cap. 105060)

La somma nel preventivo assestato è di € 263.000,00 inferiore di € 1.000,00 a quella impegnata. I pagamenti hanno interessato le seguenti strutture:

Benef./Corr.	Importo	Emesso	Da Emettere
SEZ. FINALE LIGURE	2.500,00	2.500,00	0,00
SEZ. AGRIGENTO E POR	6.000,00	6.000,00	0,00
SEZ. VENEZIA	15.000,00	15.000,00	0,00
DELEG. CREMONA	400,00	400,00	0,00
DELEG. ACCIAROLI	1.800,00	1.800,00	0,00
SEZ. LAGO BOLSENA	2.500,00	2.500,00	0,00
DELFG. MEINA	25.000,00	25.000,00	0,00
SEZ. SPOTORNO	15.000,00	15.000,00	0,00
SEZ. SAN BENEDETTO D	2.000,00	2.000,00	0,00
SEZ. OSTIA	30.000,00	30.000,00	0,00
SEZ. ANCONA	15.000,00	15.000,00	0,00
SEZ. TEULADA	1.000,00	1.000,00	0,00
DELEG. ACCIAROLI	1.000,00	1.000,00	0,00
SEZ. ANCONA	15.000,00	15.000,00	0,00
DELEG. MEINA	25.000,00	25.000,00	0,00
SEZ. ROMA	4.500,00	4.500,00	0,00
SEZ. BARLETTA	2.000,00	2.000,00	0,00
SEZ. PROCIDA	15.000,00	15.000,00	0,00
SEZ. FANO	4.000,00	4.000,00	0,00
SEZ. BORGHETTO S.SPI	2.500,00	2.500,00	0,00
SEZ. VENEZIA	15.000,00	15.000,00	0,00
SEZ. TARANTO	1.500,00	1.500,00	0,00
SEZ. OSTIA	50.000,00	50.000,00	0,00
SEZ. VARAZZE	2.500,00	0,00	2.500,00
SEZ. MESSINA	5.000,00	0,00	5.000,00
SEZ. MONTE ARGENTARIO	2.800,00	0,00	2.800,00
	<b>262.000,00</b>	<b>251.700,00</b>	<b>10.300,00</b>

f) Sovvenzioni a sedi nautiche per acquisto imbarcazioni (cap. 105070)

La somma assestata nel preventivo ammonta a € 66.200,00.

I pagamenti pari ad € 65.670,80 hanno interessato le seguenti SS.PP.:

Benef./Corr.	Importo	Emesso	Da Emettere
SEZ. TORRE DEL GRECO	1.000,00	1.000,00	0,00
SEZ. BELLUNO	2.000,00	2.000,00	0,00
SEZ. SENIGALLIA	1.000,00	1.000,00	0,00
SEZ. NETTUNO	3.000,00	3.000,00	0,00
SEZ. BOLOGNA	2.000,00	2.000,00	0,00
SEZ. PRATO	4.200,00	4.200,00	0,00
SEZ. MARINA DI PISCI	2.000,00	2.000,00	0,00
SEZ. FERRARA	2.000,00	2.000,00	0,00
SEZ. CASTELFRANCO VE	750,00	750,00	0,00
DITTA CENTRO NAUTICO ADRIATICO	15.520,80	15.520,80	0,00
SEZ. GENOVA QUINTO A	5.000,00	5.000,00	0,00
SEZ. PADOVA	2.000,00	2.000,00	0,00
SEZ. NOLI	3.000,00	3.000,00	0,00
SEZ. PALERMO CENTRO	5.000,00	5.000,00	0,00
SEZ. ANDORA	1.750,00	1.750,00	0,00
SEZ. BORGHETTO S.SPI	2.500,00	2.500,00	0,00
SEZ. TEULADA	250,00	250,00	0,00
SEZ. SORRENTO	200,00	200,00	0,00
SEZ. OTRANTO	4.000,00	4.000,00	0,00
SEZ. MOLFETTA	2.500,00	2.500,00	0,00
SEZ. TALAMONE	1.000,00	0,00	1.000,00
SEZ. S. MARGHERITA L	2.000,00	0,00	2.000,00
SEZ. VARESE	3.000,00	0,00	3.000,00
	<b>65.670,80</b>	<b>59.670,80</b>	<b>6.000,00</b>

g) Ecologia (cap 105080)

La Lega Navale Italiana, come già accennato, è stata individuata dal Ministero della Tutela del Territorio come Associazione di Protezione Ambientale.

La spesa impegnata è di € 28.718,43. Tale spesa rappresenta il costo per l'assistenza per il mantenimento della registrazione EMAS (ambientale) della P.N. e dei 3 Centri Nautici, il costo delle visite ispettive e della convalida della relativa documentazione e della spesa relativa al Convegno Internazionale mare e territorio organizzato dalla sezione di Agrigento-Porto Empedocle.

h) Uscite per propaganda: portale Internet (cap. 105095)

La somma impegnata e pagata di € 28.500,00 è inferiore alle previsioni di spesa, in quanto si è provveduto a rimodulare il contratto con la Ditta H3V di Bergamo che ha realizzato e gestito il portale internet della L.N.I.

1.1.3 ONERI DIVERSI DI GESTIONE

1.1.3.1 TRASFERIMENTI PASSIVI

Sulla categoria VI capitolo 106020 la spesa di € 1.250,00 per interventi assistenziali a favore del personale e sul capitolo 106040 € 2.000,00 per buoni pasto, sulla categoria VII la spesa di € 4.359,35 per spese e commissioni bancarie (cap. 107020), sulla categoria VII € 8.925,83 per imposte e tasse (cap. 108010) e sulla categoria IX € 2.679,32 per restituzioni diverse.

## 1.2. USCITE IN CONTO CAPITALE (TITOLO II)

### 1.2.1. INVESTIMENTI

#### 1.2.1.2. ACQUISTO DI MOBILI E MACCHINE D'UFFICIO (CAT. 12^)

Sul capitolo 212030 la spesa ammonta ad €. 8.977,14 contro una previsione di €. 11.500,00 e riguarda l'acquisto di n. 5 personal computer completi di monitor e materiali e mobili vari.

#### 1.2.1.3 INDENNITA DI ANZIANITA' AL PERSONALE CESSATO (CAT. 15^)

Sul capitolo 215010 la spesa ammonta a € 195.169,60 di cui € 98.212,50 ancora da pagare o trasferire.

## B-3 RENDICONTO FINANZIARIO GESTIONALE DEI RESIDUI ATTIVI E PASSIVI ESISTENTI AL 1° GENNAIO 2008

### 1. Residui Attivi

L'importo dei residui attivi esistenti al 1° gennaio 2008 pari ad €. 103.503,98 ha comportato la riscossione di €. 61.503,98. L'importo residuo di €. 42.000,00 rappresenta il credito verso lo Stato per il progetto "INFORMA".

### 2. Residui Passivi

I residui passivi esistenti al 1° gennaio 2008 ammontavano a €. 279.606,48. Nel corso dell'esercizio sono stati eseguiti pagamenti per €. 183.686,73. La differenza di €. 95.919,75 è per €. 38.119,75 costituita dal canone di affitto della sede di proprietà Demaniale (non potuta ancora pagare al 31 dicembre 2008), per €. 40.000,00 da sovvenzioni a Strutture Periferiche per potenziamento delle sedi, per € 3.500,00 per contributi a Sezioni per manifestazioni e € 14.300,00 per contributi alle sezioni per acquisto imbarcazioni.

**C. ANALISI DELLE VOCI DELLO STATO PATRIMONIALE****C.1. ATTIVITA'**

3. Crediti verso lo Stato ed altri Enti pubblici per la partecipazione al patrimonio iniziale:  
Non risultano poste.

a) Immobilizzazioni materiali:1) Terreni e fabbricati:

La posta di €. 865.964,45 (importo in inventario €. 941.613,66 ridotto di €. 75.649,21 per il fondo di ammortamento) rappresenta il valore patrimoniale delle proprietà di Ancona, Sanremo e Pisa, si rende noto che nell'anno è stata rivalutata per €. 61.835,32 la struttura di Ancona.

2) Mobili, arredi e macchine d'ufficio

L'importo di €. 25.849,11 è costituito dal valore nel patrimonio dei mobili di ufficio e delle macchine varie di ufficio, tra cui n. 21 Computer con monitor, tastiere e mouse, n. 7 stampanti, n. 2 sistemi di videoscrittura writer 910 e n. 6 macchine da scrivere di cui n. 2 elettriche, n. 2 stampanti e fotocopiatrici, oltre a mobili ed arredi per ufficio. Il valore in inventario pari ad €. 91.831,25 è stato ridotto del fondo di ammortamento pari ad €. 65.982,14.

3) Materiale bibliografico:

L'importo di €. 968,77 rappresenta il valore patrimoniale del materiale bibliografico.

Il valore in inventario pari ad €. 13.305,11 è stato ridotto del fondo di ammortamento pari ad €. 12.336,34.

4) Attrezzature e prefabbricati dei Centri Nautici:

L'importo di €. 191.260,82 rappresenta il valore patrimoniale delle attrezzature e dei prefabbricati dei Tre Centri Nautici di: Ferrara, Sabaudia e Taranto.

Trattasi di monoblocchi, prefabbricati ed attrezzature varie esistenti presso i tre Centri Nautici che consentono lo svolgimento dei corsi estivi.

Il valore in inventario pari ad €. 490.794,68 è stato ridotto del fondo di ammortamento pari ad €. 299.533,86.

5) Imbarcazioni dei Centri Nautici.

L'importo di €. 205.626,92 rappresenta il valore patrimoniale delle imbarcazioni dei tre Centri Nautici.

Trattasi di imbarcazioni quali Optimist, Flyng Junior, Caravelle, Trident, Open Bic, di gommoni, motori fuori bordo, canoe e attrezzature nautiche varie.

Il valore in inventario pari ad €. 469.269,98 è stato ridotto del fondo di ammortamento pari ad €. 263.643,06.

6) Automezzi dei Centri Nautici:

L'importo di €. 7.000,00 è relativo a due automezzi a disposizione del C.N. di Ferrara. Il valore in inventario è di €. 18.263,32 ridotto di €. 11.263,32 per l'ammortamento.

7) Automezzi della Presidenza Nazionale:

Non si riscontra alcun valore patrimoniale dell'autovettura FIAT Tipo il cui valore in inventario di €. 8.211,77 è stato interamente ammortizzato.

b) Attivo circolanteI Rimanenze:1) Materiale e pubblicazioni di propaganda:

L'importo di €. 81.656,28 rappresenta il valore a prezzo di acquisto del materiale e delle pubblicazioni di propaganda, risultante dall'inventario. Detti beni vengono ceduti alle Strutture Periferiche al prezzo di costo e, talvolta gratuitamente in occasione di manifestazioni nautiche rivolte in particolare ai giovani.

II Residui attivi

L'importo ammonta ad €. 89.376,42 .

1) Crediti verso Soci e Terzi:

L'importo di €. 47.376,42 è rappresentato da €. 39.099,40 per quote associative, da €. 439,66 per ricavi dalla cessione di materiale di propaganda, da €. 5.762,97 da affitti e interessi su depositi e da €. 2.074,39 per crediti diversi.

L'importo risulta regolarmente introitato già nel febbraio 2008.

2) Credito verso lo Stato per il progetto "INFORMA":

Risulta un credito di €. 42.000,00 per il saldo del contributo residuo stanziato dal Ministero del Lavoro ed accertato nel 2006.

III Attività finanziarie che non costituiscono immobilizzazioni: Nessun importo.IV) Disponibilità liquide per Depositi presso la Tesoreria Provinciale dello Stato Intesa San Paolo

L'importo di €. 136.431,81 rappresenta la disponibilità esistente al 31 dicembre 2008 presso la Tesoreria Provinciale di Roma.

d) Ratei e Riscontri attivi

Non risultano poste.

**C. 2. PASSIVITA'**

- a) **Patrimonio netto:** L'importo totale è di €. 849.002,33 che con l'avanzo economico del 2008 pari ad €. 76.421,87 risulterà (per prassi contabile) nella situazione patrimoniale al 1° gennaio 2009 pari ad €. 925424,20.

I **Riserva statutaria**

L'importo di €. 47.567,76 rappresenta il totale delle quote associative versate, nel lungo periodo di vita della L.N.I., dai Soci vitalizi ed accantonate come da norma statutaria.

II **Riserva ordinaria**

L'importo di €. 58.318,82 rappresenta la riserva ordinaria esistente al 31 dicembre 1974, prima del riconoscimento dell'Ente tra gli Enti Pubblici non economici di cui alla L. n. 70/1975.

III **Avanzi economici portati al patrimonio netto**

L'importo di €. 736.585,75 rappresenta il totale netto degli avanzi economici "disponibili" dal 1° gennaio 1975 al 31 dicembre 2007.

- b) **Contributi in conto Capitale:** Nessun importo.

- c) **Fondi per rischi ed oneri:** Nessun importo.

d) **Trattamento di fine Rapporto di Lavoro subordinato**

Il fondo di €. 466.179,73 al 1° gennaio 2008 ha registrato una diminuzione di €. 181.649,86 per il pagamento del trattamento a 2 dipendenti cessati dal servizio e da una dipendente trasferita ad altro ente; un aumento per l'accantonamento della quota 2008 di € 34.034,65 (€ 13.031,82 per tre dipendenti cessati nel corso dell'anno e € 21.002,83 per il personale rimasto in servizio). L'importo al 31 dicembre 2008 ammonta, pertanto, ad €. 305.531,59.

e) **Residui passivi**

L'importo totale ammonta ad €. 373.178,79.

- 1) debiti verso fornitori: Il totale di €. 87.241,93 è formato da €. 45.619,75 dovuti all'ufficio del Registro Demanio per i canoni di locazione della sede, da €. 26.243,64 dovuti alla ditta Stilgrafica per la stampa del periodico e da €. 15.378,54 da debiti diversi verso fornitori.

- 2) debiti verso le Sezioni: Il totale di €. 108.618,43 rappresenta la situazione debitoria della Presidenza Nazionale verso le Strutture Periferiche nel suo continuo variare in relazione ai rapporti che si stabiliscono nello svolgimento delle pratiche amministrative in particolare: €. 50.300,00 debiti per il

$A - B + C = D$

135.163,60

34034,65

13518,63

potenziamento SS.PP. (cap. 105060) - € 20.300,00 debiti per l'acquisto di imbarcazioni (cap. 105070), € 17.100,00 debiti per contributi per manifestazioni nautiche, ecc. (cap. 105030) e € 20.918,43 per debiti relativi alla organizzazione del Convegno sull'ecologia (cap. 105080) .

- 3) debiti verso gli Istituti di previdenza: L'importo di € 15.373,44 rappresenta il debito dei contributi dovuti per il mese di dicembre 2008 e regolarmente versati nel gennaio 2009.
- 4) debiti verso lo Stato: L'importo di € 13.212,04 rappresenta il debito per l'IRPEF trattenuta sulle competenze di dicembre 2008 versata regolarmente nel gennaio 2009.
- 5) debiti diversi: L'importo di € 148.732,95 è costituito da € 40.921,35 per somme dovute agli Organi dell'Ente, da € 9.599,10 per somme dovute al personale. Debiti che risultano già estinti a febbraio 2008. La somma di € 98.212,50 per indennità di anzianità di 2 dipendenti non ancora pagata o trasferita.

f) **Ratei e risconti passivi**: Nessun importo.

g) **Avanzo economico**: L'importo di € 76.421,87 rappresenta il risultato della gestione economica del 2008. Di detto avanzo l'importo di € 69.421,87 è "disponibile", € 7.000,00 "vincolato" per rinnovo C.C.N.L. del personale.

#### D) **ANALISI DELLE VOCI DEL CONTO ECONOMICO**

- a) **Il valore della produzione** pari ad un Totale di € 2.316.493,18 è determinato in massima parte da:
  - **quote associative** e contributi dei Soci ordinari i dei giovani partecipanti ai Centri Nautici, pari ad € 2.137.876,35;
  - **dal contributo ordinario dello Stato e straordinario per il 5 per mille** di € 121.410,77;
  - da **altri ricavi e proventi** per l'importo di € 57.206,06 di cui: le entrate per la cessione a prezzo di costo delle pubblicazioni e del materiale di propaganda € 20.385,21, i rimborsi diversi € 7.951,58, le entrate eventuali € 28.869,27;
- b) **I costi della produzione** sono pari ad un totale di € 2.495.049,53 di cui:
  - **Beni di consumo** per € 16.881,96 quali riviste e pubblicazioni marittime, carta, cancelleria e materiale di consumo per gli Uffici, carburante per l'autovettura, acqua, energia elettrica, ecc.;
  - **Servizi**, per € 152.899,72 tra cui la manutenzione e pulizia dei locali € 7.753,72, spese postali e telefoniche € 23.167,88, onorari, spese legali e compensi € 98.251,91, assistenza alle apparecchiature informatiche € 8.018,42, premi di assicurazione € 6.166,51, spese varie € 9.541,28;



- Godimento beni di terzi, pari ad €, 7.500,00, per il canone di affitto dei locali demaniali;
  - Oneri per il personale, per €. 660.336,26, tra cui stipendi €. 241.970,99, contributi previdenziali €. 120.068,46, indennità e spese per missioni €. 10.822,58, compensi incentivanti e retribuzione di posizione €. 70.301,80, quota indennità di fine rapporto €. 216.172,43;
  - Ammortamento delle immobilizzazioni, per €. 71.775,70, i cui importi sono stati calcolati con coefficienti non superiori a quelli previsti dalle tabelle approvate dal Ministero dell'Economia e delle Finanze;
  - Spese istituzionali, per €. 1.298.508,93, tra cui quelle di propaganda con il periodico Lega Navale €. 272.403,58, le spese per il funzionamento e potenziamento dei Tre Centri Nautici €. 510.374,20, le sovvenzioni e le spese per concorsi premio per studenti, manifestazioni nautiche €. 80.916,16, le spese per l'acquisto di pubblicazioni e materiale di propaganda marinara €. 49.925,76, le sovvenzioni alle Strutture Periferiche per scuole vela e potenziamento delle sedi e per l'acquisto di imbarcazioni necessarie per i corsi ai giovani €. 327.767,80, le spese per la propaganda informatica attraverso il portale internet €. 28.500,00, le spese per l'ecologia marina €. 28.718,43;
  - Oneri diversi di gestione, per €. 287.146,96, tra cui spese per gli organi dell'Ente €. 232.079,64, trasferimenti passivi €. 3.250,00, imposte e tasse €. 8.925,83, oneri bancari €. 4.359,35, poste correttive e compensative di entrate correnti €. 2.679,32, oneri vari €. 35.852,82. Il saldo differenziale negativo tra valore della produzione ed i costi ammonta ad € 178.556,35
- c) Proventi e oneri finanziari
- Interessi su depositi: importi pari ad €. 5.225,26 per gli interessi accertati sul deposito bancario e del C/C postale..
- d) Rettifiche di valore di attività finanziarie: Non indica alcune valore.
- e) Proventi e oneri straordinari
- La plusvalenza (attiva), di importo pari ad €. 206.088,26, riguarda quasi totalmente il maggior valore per acquisizione di attrezzature, imbarcazioni ed automezzi dei Centri Nautici e la rivalutazione dell'immobile di Ancona per € 61.835,32, ai sensi del D.P.R. 97/2003;
  - Le insussistenze attive, per minori residui passivi, pari ad €. 72.673,95, riguardano la riduzione dei fondi di ammortamento per dismissione di beni e la diminuzione degli avanzi vincolati;
  - Le insussistenze passive, pari ad €. 29.009,25, sono determinate dal minore valore patrimoniale di mobili e macchine d'ufficio, da attrezzature ed imbarcazioni dei Centri Nautici per le dismissioni effettuate nell'anno.
  - L'AVANZO ECONOMICO ammonta ad €. 76.421,87.  
Detto avanzo concorda con quello profferito dallo stato patrimoniale. (vedasi C.2 PASSIVITA')

**E) ANALISI DELLA SITUAZIONE AMMINISTRATIVA**

La situazione amministrativa al 31 dicembre 2008 indica un disavanzo di amministrazione di €. 147.370,56.

Le riscossioni pari ad €. 2.436.502,40 ed i pagamenti pari ad €. 2.518.332,23 hanno comportato una diminuzione della disponibilità liquida da €. 218.261,64 a €. 136.431,81.

I residui attivi ammontano ad €. 89.376,42, quelli passivi ad €. 373.178,79.

Per l'analisi dettagliata delle poste suddette si rinvia ai punti C.1.II e C.2.e dello stato patrimoniale

**F) ALTRE NOTIZIE INTEGRATIVE**

Come già esposto nel rendiconto finanziario il totale delle entrate ammonta ad €. 2.422.374,84, il totale delle uscite ad €. 2.611.904,54 con un saldo negativo di €. 189.529,70.

- Utilizzo dell'avanzo di amministrazione. L'importo pari a € 23.159,75 prelevato per fronteggiare spese indilazionabili è così ripartito: €. 8.202,63 per Organi dell'Ente, €. 14.957,12 per indennità di anzianità.

**Composizione delle disponibilità liquide**

La disponibilità liquida ammontante ad €. 136.431,81 è depositata interamente presso la Tesoreria Provinciale dello Stato avendo il Servizio di Cassa interno effettuato il versamento della somma in suo possesso alla predetta Tesoreria a fine anno.

Non esistono altre casse decentrate.

**Dati relativi al personale ed agli accantonamenti per indennità di anzianità**

Il personale in servizio è pari a sette unità oltre il Direttore Generale rispetto ad un organico che ne prevede undici, oltre il Direttore Generale.

La quota accantonata per il 2008 sul fondo per l'indennità di anzianità è stata pari ad €. 34.034,65 comprensive della quota esitata al personale cessato dal servizio nel corso dell'anno.

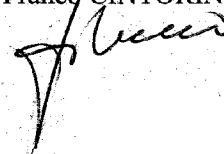
**G) CONCLUSIONI**

La gestione per l'anno 2008 evidenzia per quanto riguarda le entrate finanziarie la capacità dell'ente di autofinanziarsi, infatti le quote ed i contributi associativi dei Soci rappresentano ben il 89,75% delle entrate correnti, il contributo ordinario dello Stato il 2,38 %.

A tale proposito va rilevato che un momento difficile per l'economia nazionale la Lega è riuscita a mantenere inalterato il numero dei Soci e del numero delle Strutture Periferiche che testimoniano positivamente l'attività della Lega Navale Italiana rivolta a diffondere, in particolare tra i giovani, l'amore per il mare, la conoscenza dei problemi marittimi, lo sviluppo delle attività nautiche e della pratica del diporto, nonché la tutela dell'ambiente marino e delle acque interne e lo sviluppo di attività culturali, naturalistiche, sportive e didattiche.

Devesi constatare, però, l'inadeguatezza del contributo statale che non consente alla Presidenza Nazionale di perseguire per intero i compiti a rilevanza pubblica e sociale che le normative, in particolare quella della nautica da diporto ed il riconoscimento di Associazione di protezione ambientale, hanno non solo confermato ma anche incrementato.

IL DIRETTORE GENERALE  
(Amm. Franco CINTORINO)



RELAZIONE DEL COLLEGIO DEI REVISORI



(allegato A al verbale n.  
61 del 7 aprile 2009)

**LEGA NAVALE ITALIANA**  
**Presidenza Nazionale**

**COLLEGIO DEI REVISORI DEI CONTI**

RELAZIONE SUL BILANCIO CONSUNTIVO DELL'ANNO 2008

Nel giorno 7 del mese di aprile 2009 alle ore 9.00, il Collegio dei Revisori dei Conti composto da Marcello Bessone, in rappresentanza del M.E.F., Domenico Lupoi ed Eugenio Minici, esamina il conto consuntivo 2008 il rendiconto dell'Esercizio 2008:

1) SITUAZIONE PATRIMONIALE

Al 31 dicembre 2007 risultava la seguente situazione:

- Attività	Totale	€. 1.594.788,54
- Passività		€. 804.557,89
- Patrimonio netto		€. <u>790.230,65</u>
	Totale	€. 1.594.788,54

In seguito alle variazioni intervenute alla data del 31 dicembre 2008 le risultanze possono così riassumersi:

- Attività	Totale	€. 1.604.134,58
- Avanzo economico 2008		€. 76.421,87
- Passività		€. 678.710,38
- Patrimonio netto		€. <u>849.002,33</u>
	Totale	€. 1.604.134,58

2) RENDICONTO FINANZIARIO

Il rendiconto è stato compilato in forma abbreviata, come previsto dall'art. 48 del nuovo regolamento di amministrazione (D.P.R. n. 97/2003), non superando la L.N.I. - P.N. due dei tre parametri dimensionali desunti dal rendiconto 2008:

- attivo patrimoniale €. 1.604.134,58 (massimo €. 2.500.000);
- dipendenti in servizio al 31/12/2008 n. 8 (massimo n. 25 unità).

Si rileva, in particolare, che il contributo ordinario dello Stato, erogato a dicembre, è stato pari ad € 71.637,07 a fronte degli €. 87.000,00 concessi per l'anno 2007.

Tale importo ha contribuito per il 2,38% al totale dell'entrate correnti.

I dati riepilogativi della gestione finanziaria, messi a confronto con le previsioni definitive, sono esposti di seguito, con particolare riferimento alle entrate e uscite correnti:

<u>ENTRATE</u>	PREVISIONI	ACCERTAMENTI	DIFFERENZE
<b>TITOLO I</b>			
Cat. 1^ - Aliquote	2.144.150,00	2.137.876,35	- 27.753,65
Cat. 3^ - Entrate per trasferimenti dello Stato ed altri Enti (di cui € 49.777,70 per contributo straordinario 5 per mille)	87.000,00	121.410,77	+ 34.410,77
Cat. 7^ - Entrate derivanti da cessioni di beni e prestazioni di servizi	30.050,00	20.428,21	- 9.621,79
Cat. 8^ - Redditi e proventi patrim.li	5.050,00	7.971,38	+ 2.921,38
Cat. 9^ - Poste Correttive e compensative	17.500,00	5.205,46	- 12.294,54
Cat. 10^ - Entrate eventuali	6.000,00	28.826,27	+ 22.826,27
<b>TOTALE ENTRATE CORR. (Titolo I)</b>	<b>2.289.750,00</b>	<b>2.321.718,44</b>	<b>+ 31.968,44</b>

<u>SPESE</u>	PREVISIONI	IMPEGNI	DIFFERENZE
<b>TITOLO I</b>			
Cat. 1^ - Spese per gli Organi dell'Ente	248.797,73	232.079,64	- 16.718,09

Cat. 2^ - Oneri per il

personale	448.800,00	444.163,83	-	4.636,17
Cat. 4^ - Spese per acquisto di beni e servizi	189.000,00	177.281,68	-	11.718,32
Cat. 5^ - Spese per prestazioni istituz.li	1.321.100,00	1.298.508,93	-	22.591,07
Cat. 6^ - Trasferimenti passivi	3.250,00	3.250,00	-	00,00
Cat. 7^ - Oneri finanziari	7.500,00	4.359,35	-	3.140,65
Cat. 8^ - Oneri tributari	10.000,00	8.925,83	-	1.074,17
Cat. 9^ - Restituzione e rimborsi	10.000,00	2.679,32	-	7.320,68
Cat. 10^ - Fondo riserva ed altre spese	47.802,27	35.852,82	-	11.949,45
<b>TOTALE SPESE CORR.</b>	<b>2.286.250,00</b>	<b>2.207.101,40</b>	<b>-</b>	<b>79.148,60</b>

Il totale delle entrate accertate, incluse le partite di giro, ammonta ad €. 2.422.374,84 a fronte di un totale delle spese impegnate, incluse le partite di giro pari ad €. 2.611.904,54, con un saldo negativo di €. 189.529,70.

Per quanto riguarda le uscite, risultano rispettate le previsioni definitive.

Per quanto riguarda il conto economico, si riassumono come segue le principali risultanze:

### 3) CONTO ECONOMICO

A) Valore della produzione	€.	2.316.493,18
B) Costi della produzione	€.	<u>2.495.049,53</u>
Differenza	€. -	178.556,35
C) Proventi finanziari	€.	5.225,26
D) Rettifiche di valore di attività finanziarie	€.	
E) Proventi straordinari	€.	<u>249.752,96</u>



Avanzo economico 2008 € 76.421,96

Quanto al valore della produzione, si evidenzia l'importo di € 2.137.876,35 derivante da quote e contributi associativi dei Soci ordinari e dei giovani partecipanti ai corsi di vela e canottaggio svolti presso i Centri Nautici.

Quanto ai costi della produzione hanno particolare rilevanza le spese istituzionali pari ad €. 1.298.508,93, quelle per servizi €. 152.899,72, per il personale €. 660.336,26, per oneri diversi di gestione per €. 287.146,96. Tra questi ultimi si rilevano €. 232.079,64 per spese per gli Organi dell'Ente.

L'avanzo economico è pari ad €. 76.421,87 di cui l'importo di €. 7.000,00 "vincolato" per il rinnovo del C.C.N.L. del personale ed €. 69.421,87 "disponibile".

#### 4) SITUAZIONE AMMINISTRATIVA

Nel corso dell'anno le riscossioni, pari ad €. 2.436.502,40, ed i pagamenti, pari ad €. 2.518.332,23, hanno comportato una diminuzione della disponibilità liquida da €. 218.261,64 ad €. 136.431,81.

Al 31 dicembre 2008 i residui attivi ammontano ad €. 89.376,42 e sono costituiti per €. 47.376,42 da crediti (quote associative dovute dalle Sezioni, interessi su depositi, canoni, ecc.) già riscossi nel gennaio 2008 e per €. 42.000,00 per il credito verso lo Stato per il progetto "INFORMA".

I residui passivi, pari ad €. 373.178,79 sono costituiti da:

- debiti verso fornitori per €. 87.241,93;
- debiti verso lo Stato per €. 13.212,04 per IRPEF trattenuta sulle competenze di dicembre 2008 e versata regolarmente nel gennaio 2009;
- debiti verso le Strutture Periferiche per €. 108.618,43 relativi alle sovvenzioni per il potenziamento delle sedi, per l'acquisto di imbarcazioni e per il potenziamento dei Centri Nautici;
- debiti verso gli Istituti di previdenza €. 15.373,44 per i contributi sulle competenze di dicembre versati a gennaio 2009;
- debiti diversi €. 148.732,95 di cui €. 39.472,85 per somme dovute agli Organi dell'Ente e al personale per € 4.755,47 e € 98.212,50 per indennità di anzianità non ancora erogata .

La situazione amministrativa, per quanto precede, presenta un disavanzo di € 147.370,56.

Riassumendo, pertanto i principali risultati, il Collegio evidenzia un disavanzo finanziario di competenza di € 189.529,70, un avanzo economico di € 76.421,87, in base al quale il Patrimonio Netto si incrementa di complessivi € 925.424,20, ed un disavanzo di amministrazione di € 147.370,56. Fra le ragioni che hanno concorso a tali risultati, in peggioramento rispetto al conto consuntivo 2007, il Collegio ritiene di indicare, fra l'altro, l'erogazione dell'indennità di anzianità al personale cessato dal servizio o trasferito, per complessivi € 195.169,60, rispetto ad € 82.000,00 originariamente previsti. Al riguardo, l'avanzo di amministrazione, esistente al 31/12/2007 di € 42.159,14 non è stato adeguato a coprire il disavanzo formatosi nel corso dell'esercizio. Tuttavia, tale disavanzo trova copertura nell'entità del patrimonio netto.

Tenuto conto di quanto sopra, il Collegio, pur esprimendo parere positivo sul conto consuntivo predisposto dalla Presidenza Nazionale, ritiene che debbano essere adottate adeguate misure di

rientro, con particolare riguardo alle spese che non sono obbligatorie o che possono essere ridotte senza incidere sull'attività istituzionale dell'Ente.

F.TO IL PRESIDENTE DEL COLLEGIO  
(Dr. Marcello BESSONE)

*f. to*

MEMBRO  
(Dr. Domenico LUPOLI)

*f. to*

MEMBRO  
(Dr. Eugenio MINICI)

*f. to*



**BILANCIO CONSUNTIVO**



## XVI LEGISLATURA - DISEGNI DI LEGGE E RELAZIONI - DOCUMENTI

Capitolo		Gestione della Competenza 2008									
Codice	N.	Denominazione	Previsioni			Somme Accertate			Diff. rispetto alle Previsioni		
			Initiali	Variazioni	Definitive	Riscosse	Rimaste da Riscuotere	Totale Accertamenti	In Più	In Meno	
1	2	3	4	5	6	7	8	9	10	11	12
				In +	In -	(4+5-6)			(8 + 9)	(10 - 7)	(7 - 10)
		<b>TITOLO I - Entrate Correnti</b>									
		<b>Categoria I - Aliquote contributive a carico dei datori di lavoro e/o degli iscritti</b>									
101010		Quote e contributi associativi dei Soci ordinari e aggregati	1.772.950,00	0,00	0,00	1.772.950,00	1.706.096,95	39.099,40	1.745.196,35		27.753,65
101020		Quote e cont. associat. soci sostenitori	1.200,00	0,00	0,00	1.200,00	1.200,00	0,00	1.200,00		
101030		Quote e cont. associativi soci centri nautici	370.000,00	0,00	0,00	370.000,00	391.480,00	0,00	391.480,00	21.480,00	
		<b>Totale Categoria I</b>	<b>2.144.150,00</b>	<b>0,00</b>	<b>0,00</b>	<b>2.144.150,00</b>	<b>2.098.776,95</b>	<b>39.099,40</b>	<b>2.137.876,35</b>	<b>21.480,00</b>	<b>27.753,65</b>
		<b>Categoria III - Trasferimenti da parte dello stato</b>									
103010		Contributo ordinario a carico dello stato	87.000,00	0,00	0,00	87.000,00	71.637,07	0,00	71.637,07		15.362,93
103020		Contributo straordinario 5 per mille	0,00	0,00	0,00	0,00	49.773,70	0,00	49.773,70	49.773,70	
103021		CONTR. STRAORDINARIO STATO "PROGETTO INFORMA"	0,00	0,00	0,00	0,00	0,00	0,00	0,00		
		<b>Totale Categoria III</b>	<b>87.000,00</b>	<b>0,00</b>	<b>0,00</b>	<b>87.000,00</b>	<b>121.410,77</b>	<b>0,00</b>	<b>121.410,77</b>	<b>49.773,70</b>	<b>15.362,93</b>

## XVI LEGISLATURA - DISEGNI DI LEGGE E RELAZIONI - DOCUMENTI

Capitolo		ENTRATA Gestione della Competenza 2008											
Codice	N.	Denominazione	Previsioni			Somme Accertate			Diff. rispetto alle Previsioni				
			Iniziali	In +	In -	Definitive (4+5-6)	Riscosse	Rimaste da Riscuotere	Totale Accertamenti (8+9)	In Più (10-7)	In Meno (7-10)		
1	2	3	4	5	6	7	8	9	10	11	12		
		<b>Categoria VII - Entrate derivanti dalla vendita di beni e prestazioni di servizi</b>											
107010		Ricavi della cessione di pubblicazioni e mater. propaganda	30.000,00	0,00	0,00	30.000,00	19.945,55	439,66	20.385,21			9.614,79	
107020		Ricavi per abbonamenti al periodico LEGA NAVALE	50,00	0,00	0,00	50,00	43,00	0,00	43,00			7,00	
107030		Ricavi materiali propaganda ceduti presso i C.N.	0,00	0,00	0,00	0,00	0,00	0,00	0,00				
		<b>Totale Categoria VII</b>	<b>30.050,00</b>	<b>0,00</b>	<b>0,00</b>	<b>30.050,00</b>	<b>19.988,55</b>	<b>439,66</b>	<b>20.428,21</b>	<b>0,00</b>	<b>0,00</b>	<b>9.621,79</b>	
		<b>Categoria VIII - Redditi e proventi patrimoniali</b>											
108010		Affitti di immobili	2.750,00	0,00	0,00	2.750,00	2.208,41	537,71	2.746,12			3,88	
108030		Interessi attivi su depositi in conti correnti	2.300,00	0,00	0,00	2.300,00	0,00	5.225,26	5.225,26			2.925,26	
		<b>Totale Categoria VIII</b>	<b>5.050,00</b>	<b>0,00</b>	<b>0,00</b>	<b>5.050,00</b>	<b>2.208,41</b>	<b>5.762,97</b>	<b>7.971,38</b>	<b>2.925,26</b>	<b>2.925,26</b>	<b>3,88</b>	
		<b>Categoria IV - poste correttive e compensative di uscite correnti</b>											
109010		Recuperi e rimb. diversi	5.000,00	0,00	0,00	5.000,00	3.131,07	66,29	3.196,36			1.803,64	
109020		Recuperi e rimb. per i centri nautici	12.500,00	0,00	0,00	12.500,00	0,00	2.009,10	2.009,10			10.490,90	
		<b>Totale Categoria IX</b>	<b>17.500,00</b>	<b>0,00</b>	<b>0,00</b>	<b>17.500,00</b>	<b>3.131,07</b>	<b>2.074,39</b>	<b>5.205,46</b>	<b>0,00</b>	<b>0,00</b>	<b>12.294,54</b>	







## XVI LEGISLATURA - DISEGNI DI LEGGE E RELAZIONI - DOCUMENTI

ENTRATA												
Gestione della Competenza 2008												
Codice	N.	Capitolo	Denominazione	Previsioni				Somme Accertate			Diff. rispetto alle Previsioni	
				Iniziali	Variazioni		Definitive	Riscosse	Rimaste da Riscuotere	Totale Accertamenti	In Più	In Meno
1	2	3	4	5	6	7	8	9	10	11	12	
422030		Ritenute diverse	0,00	30.553,96	0,00	30.553,96	30.553,96	0,00	30.553,96			
422050		Partite in sospeso	10.000,00	0,00	0,00	10.000,00	9.782,44	0,00	9.782,44			217,56
		<b>Totale Categoria XXII</b>	<b>10.000,00</b>	<b>30.553,96</b>	<b>0,00</b>	<b>40.553,96</b>	<b>40.336,40</b>	<b>0,00</b>	<b>40.336,40</b>		<b>0,00</b>	<b>217,56</b>
		<b>Totale Titolo IV</b>	<b>10.000,00</b>	<b>30.553,96</b>	<b>0,00</b>	<b>40.553,96</b>	<b>40.336,40</b>	<b>0,00</b>	<b>40.336,40</b>		<b>0,00</b>	<b>217,56</b>
		<b>Riepilogo dei Titoli</b>										
		Titolo I	2.289.750,00	0,00	0,00	2.289.750,00	2.274.342,02	47.376,42	2.321.718,44		97.005,23	65.036,79
		Titolo II	0,00	160.320,00	0,00	160.320,00	60.320,00	0,00	60.320,00		0,00	100.000,00
		Titolo IV	10.000,00	30.553,96	0,00	40.553,96	40.336,40	0,00	40.336,40		0,00	217,56
		<b>Totale delle Entrate</b>	<b>2.299.750,00</b>	<b>190.873,96</b>	<b>0,00</b>	<b>2.490.623,96</b>	<b>2.374.998,42</b>	<b>47.376,42</b>	<b>2.422.374,84</b>		<b>97.005,23</b>	<b>165.254,35</b>

## XVI LEGISLATURA - DISEGNI DI LEGGE E RELAZIONI - DOCUMENTI

Capitolo Codice	ENTRATA										Totale dei Residui Attivi al Termine dell'Esercizio 2008 (9 + 15)			
	Gestione dei Residui 2008					Gestione di Cassa								
	Residui Attivi al 1° Gennaio 2008	Riscossi	Rimasti da Riscuotere	Totale (14 + 15)	Variazioni		Previsioni	Riscossioni	Diff. rispetto alle Previsioni					
13	14	15	16	In più (16 - 13)	In meno (13 - 16)	(7+13+17-18)	(8 + 14)	In Più (20 - 19)	In Meno (19 - 20)	20	21	22	23	
101010	41.441,00	41.441,00	0,00	41.441,00	0,00	0,00	1.814.391,00	1.747.537,95	0,00	66.853,05				39.099,40
101020	0,00	0,00	0,00	0,00	0,00	0,00	1.200,00	1.200,00	0,00	0,00				0,00
101030	0,00	0,00	0,00	0,00	0,00	0,00	370.000,00	391.480,00	21.480,00	0,00				0,00
	<b>41.441,00</b>	<b>41.441,00</b>	<b>0,00</b>	<b>41.441,00</b>	<b>0,00</b>	<b>0,00</b>	<b>2.185.591,00</b>	<b>2.140.217,95</b>	<b>21.480,00</b>	<b>66.853,05</b>				<b>39.099,40</b>
103010	0,00	0,00	0,00	0,00	0,00	0,00	87.000,00	71.637,07	0,00	15.362,93				0,00
103020	0,00	0,00	0,00	0,00	0,00	0,00	0,00	49.773,70	49.773,70	0,00				0,00
103021	42.000,00	0,00	42.000,00	42.000,00	0,00	0,00	42.000,00	0,00	0,00	42.000,00				42.000,00
	<b>42.000,00</b>	<b>0,00</b>	<b>42.000,00</b>	<b>42.000,00</b>	<b>0,00</b>	<b>0,00</b>	<b>129.000,00</b>	<b>121.410,77</b>	<b>49.773,70</b>	<b>57.582,93</b>				<b>42.000,00</b>

## XVI LEGISLATURA - DISEGNI DI LEGGE E RELAZIONI - DOCUMENTI

Capitolo Codice	Gestione dei Residui 2008						Gestione di Cassa						Totale dei Residui Attivi al Termine dell'Esercizio 2008 (9 + 15)
	Residui Attivi al 1° Gennaio 2008	Riscossi	Rimasti da Riscuotere	Totale (14 + 15)	Variazioni		Previsioni (7+13+17-18)	Riscossioni (8 + 14)	Diff. rispetto alle Previsioni		Totale dei Residui Attivi al Termine dell'Esercizio 2008 (9 + 15)		
					In più (16 - 13)	In meno (13 - 16)			In Più (20 - 19)	In Meno (19 - 20)			
13	14	15	16	17	18	19	20	21	22	23			
1													
107010	1.000,40	1.000,40	0,00	1.000,40	0,00	0,00	31.000,40	20.945,95	0,00	10.054,45	439,66		
107020	0,00	0,00	0,00	0,00	0,00	0,00	43,00	0,00	0,00	7,00	0,00		
107030	0,00	0,00	0,00	0,00	0,00	0,00	0,00	0,00	0,00	0,00	0,00		
	<b>1.000,40</b>	<b>1.000,40</b>	<b>0,00</b>	<b>1.000,40</b>	<b>0,00</b>	<b>0,00</b>	<b>31.050,40</b>	<b>20.988,95</b>	<b>0,00</b>	<b>10.061,45</b>	<b>439,66</b>		
108010	537,71	537,71	0,00	537,71	0,00	0,00	3.287,71	2.746,12	0,00	541,59	537,71		
108030	5.646,69	5.646,69	0,00	5.646,69	0,00	0,00	7.946,69	5.646,69	0,00	2.300,00	5.225,26		
	<b>6.184,40</b>	<b>6.184,40</b>	<b>0,00</b>	<b>6.184,40</b>	<b>0,00</b>	<b>0,00</b>	<b>11.234,40</b>	<b>8.392,81</b>	<b>0,00</b>	<b>2.841,59</b>	<b>5.762,97</b>		
109010	35,13	35,13	0,00	35,13	0,00	0,00	5.035,13	3.166,20	0,00	1.868,93	65,29		
109020	12.517,38	12.517,38	0,00	12.517,38	0,00	0,00	25.017,38	12.517,38	0,00	12.500,00	2.009,10		
	<b>12.552,51</b>	<b>12.552,51</b>	<b>0,00</b>	<b>12.552,51</b>	<b>0,00</b>	<b>0,00</b>	<b>30.052,51</b>	<b>15.683,58</b>	<b>0,00</b>	<b>14.368,93</b>	<b>2.074,39</b>		





## XVI LEGISLATURA - DISEGNI DI LEGGE E RELAZIONI - DOCUMENTI

## ENTRATA

Capitolo Codice	Gestione dei Residui 2008					Gestione di Cassa					Totale dei Residui Attivi al Termine dell'Esercizio 2008 (9 + 15)	
	Residui Attivi al 1° Gennaio 2008	Riscossi	Rimasti da Riscuotere	Totale (14 + 15)	Variazioni	Previsioni	Riscossioni	Diff. rispetto alle Previsioni		23		
	13	14	15	16	In più (16 - 13)	In meno (13 - 16)	19	20	In Più (20 - 19)		In Meno (19 - 20)	22
1					17	18			21		22	
422030	0,00	0,00	0,00	0,00	0,00	0,00	30.553,96	30.553,96	0,00	0,00	0,00	0,00
422050	0,00	0,00	0,00	0,00	0,00	0,00	10.000,00	9.782,44	0,00	0,00	217,56	0,00
	0,00	0,00	0,00	0,00	0,00	0,00	40.553,96	40.336,40	0,00	0,00	217,56	0,00
	0,00	0,00	0,00	0,00	0,00	0,00	40.553,96	40.336,40	0,00	0,00	217,56	0,00
	103.503,98	61.503,98	42.000,00	103.503,98	0,00	0,00	2.393.253,98	2.335.846,00	94.079,97	151.487,95	89.376,42	89.376,42
	0,00	0,00	0,00	0,00	0,00	0,00	160.320,00	60.320,00	0,00	100.000,00	0,00	0,00
	0,00	0,00	0,00	0,00	0,00	0,00	40.553,96	40.336,40	0,00	217,56	0,00	0,00
	103.503,98	61.503,98	42.000,00	103.503,98	0,00	0,00	2.594.127,94	2.436.502,40	94.079,97	251.705,51	89.376,42	89.376,42

## XVI LEGISLATURA - DISEGNI DI LEGGE E RELAZIONI - DOCUMENTI

Capitolo		Gestione della Competenza 2008										
Codice	N.	Denominazione	Previsioni			Somme impegnate				Diff. rispetto alle Previsioni		
			Iniziali	Variazioni		Definitive	Pagate	Rimaste da Pagare	Totale Impegni	In Più	In Meno	
1	2	3	4	5	6	7	8	9	10	11	12	
		<b>TITOLO I - USCITE CORRENTI</b>										
		<b>Categoria I - Spese per gli organi dell'ente</b>										
101010		Assegni e indennità alla presidenza	65.700,00	15.732,73	0,00	81.432,73	78.306,35	1.295,14	79.601,49		1.831,24	
101020		Compensi, indennità, e rimb. al comp. il C.D.N. A.G.S. E DEL REG.	180.000,00	0,00	19.800,00	160.200,00	105.844,52	39.472,85	145.317,37		14.882,63	
101030		Compensi, indennità e rimborsi ai comp. il collegio dei rev. dei conti	5.400,00	600,00	0,00	6.000,00	4.660,30	1.337,98	5.998,28		1,72	
101040		Gettoni di presenza	1.100,00	65,00	0,00	1.165,00	0,00	1.162,50	1.162,50		2,50	
		<b>Totale Categoria I</b>	<b>252.200,00</b>	<b>16.397,73</b>	<b>19.800,00</b>	<b>248.797,73</b>	<b>188.811,17</b>	<b>43.268,47</b>	<b>232.079,64</b>	<b>0,00</b>	<b>16.718,09</b>	
		<b>Categoria II - Oneri per il personale in attività di servizio</b>										
102010		Stipendi e altri assegni fissi al personale	230.000,00	12.900,00	0,00	242.900,00	228.585,57	13.385,42	241.970,99		929,01	
102020		Compensi per lavori straordinari e formazione	1.000,00	0,00	0,00	1.000,00	850,47	149,53	1.000,00			
102030		Oneri previdenziali ed assistenziali a carico dell'Ente	122.000,00	0,00	1.900,00	120.100,00	104.695,02	15.373,44	120.068,46		31,54	
102040		Indennità e rimborso spese trasporto per missioni	20.000,00	0,00	6.750,00	13.250,00	10.822,58	0,00	10.822,58		2.427,42	



## XVI LEGISLATURA - DISEGNI DI LEGGE E RELAZIONI - DOCUMENTI

SPESA												
Gestione della Competenza 2008												
Codice	N.	Capitolo	Denominazione	Previsioni				Somme impegnate			Diff. rispetto alle Previsioni	
				Iniziali	Variazioni		Definitive	Pagate	Rimaste da Pagare	Totale Impegni	In Più	In Meno
1	2	3	4	5	6	7	8	9	10	11	12	
102050		3	Compensi incent. la produttività	36.300,00	0,00	0,00	30.883,37	5.231,07	36.114,44			185,56
102060			Ributizione di posizione e di risultato ai dirigenti	40.250,00	0,00	5.000,00	33.575,40	611,96	34.187,36			1.062,64
			<b>Totale Categoria II</b>	<b>449.550,00</b>	<b>12.900,00</b>	<b>13.650,00</b>	<b>409.412,41</b>	<b>34.751,42</b>	<b>444.163,83</b>	<b>0,00</b>		<b>4.636,17</b>
			<b>Categoria IV - Uscite per l'acquisto di beni di consumo e di servizi</b>									
104010			Acquisto di libri, riviste, giornali, ed altre pubblicazioni	1.000,00	0,00	300,00	597,00	0,00	597,00			103,00
104020			Acquisto di materiale di consumo, cancelleria, stampanti, vestiario, divise, acc	10.000,00	3.900,00	0,00	10.854,68	2.951,40	13.806,08			93,92
104030			Uscite di rappresentanza	2.000,00	0,00	750,00	687,19	150,00	837,19			412,81
104050			Fitto locali	7.500,00	0,00	0,00	0,00	7.500,00	7.500,00			
104060			Manut. rip. e pulizia locali e relat. impianti	8.000,00	0,00	0,00	6.123,72	1.630,00	7.753,72			246,28
104070			Uscite post., teleg. e telef.	24.000,00	0,00	150,00	23.167,88	0,00	23.167,88			682,12
104090			Manut. noleggio esercizio mezzi trasporto	2.000,00	0,00	60,00	1.641,69	0,00	1.641,69			298,31
104100			Uscite per energia elettrica canonici acqua e riscaldamento	12.000,00	0,00	0,00	7.086,13	1.904,95	8.991,08			3.008,92
104110			Onorari e spese legali, compensi per incarichi speciali e consulenze	84.000,00	14.300,00	0,00	91.424,90	6.827,01	98.251,91			48,09

## XVI LEGISLATURA - DISEGNI DI LEGGE E RELAZIONI - DOCUMENTI

SPESA												
Gestione della Competenza 2008												
Codice	N.	Denominazione	Previsioni				Somme impegnate				Diff. rispetto alle Previsioni	
			Iniziali	In +	In -	Definitive (4+5-6)	Pagate	Rimaste da Pagare	Totale Impegni (8+9)	In Più (10-7)	In Meno (7-10)	
1	2	3	4	5	6	7	8	9	10	11	12	
104120		Trasporti e facchinaggio	500,00	60,00	0,00	560,00	550,20	0,00	550,20		9,80	
104130		Premi di assicurazione	7.000,00	0,00	0,00	7.000,00	6.166,51	0,00	6.166,51		833,49	
104140		Noleggio app. tecniche, e uscite per elab. dati manut. attrezz. uffie mobilio	14.000,00	0,00	0,00	14.000,00	8.018,42	0,00	8.018,42		5.981,58	
		<b>Totale Categoria IV</b>	<b>172.000,00</b>	<b>18.260,00</b>	<b>1.260,00</b>	<b>189.000,00</b>	<b>156.318,32</b>	<b>20.963,36</b>	<b>177.281,68</b>	<b>0,00</b>	<b>11.718,32</b>	
		<b>Categoria V - Uscite per prestazioni istituzionali</b>										
105010		Propaganda periodico Lega Navale	290.000,00	630,00	630,00	290.000,00	245.073,90	27.329,68	272.403,58		17.596,42	
105020		Uscite funzionali per i Centri Nautici	410.000,00	0,00	13.800,00	396.400,00	396.189,18	0,00	396.189,18		210,82	
105030		Conc. premio per studenti, mostre, corsi di form. naut. premi	80.000,00	1.000,00	0,00	81.000,00	67.316,16	13.800,00	80.916,16		83,84	
105050		Uscite per pub. e materiale di propaganda	50.000,00	0,00	0,00	50.000,00	48.965,76	960,00	49.925,76		74,24	
105060		Sovv. a strutt. periferiche per manut. e potenziamento	190.000,00	73.000,00	0,00	263.000,00	251.700,00	10.300,00	262.000,00		1.000,00	
105070		Sovv. strut. perif. per scuole vela, acq. imb., ecc.	140.000,00	0,00	73.800,00	66.200,00	59.670,80	6.000,00	65.670,80		529,20	
105080		Ecologia	30.000,00	0,00	0,00	30.000,00	7.800,00	20.918,43	28.718,43		1.281,57	
105080		Uscite potenz. centri nautici	80.000,00	34.500,00	0,00	114.500,00	114.185,02	0,00	114.185,02		314,98	
105095		Uscite per propaganda e portale internet	30.000,00	0,00	0,00	30.000,00	28.500,00	0,00	28.500,00		1.500,00	

## XVI LEGISLATURA - DISEGNI DI LEGGE E RELAZIONI - DOCUMENTI

Capitolo		SPESA Gestione della Competenza 2008											
Codice	N.	Denominazione	Previsioni			Somme impegnate				Diff. rispetto alle Previsioni			
			Iniziali	Variazioni		Definitive	Pagate	Rimaste da Pagare	Totale Impegni	In Più	In Meno		
1	2	3	4	5	6	7	8	9	10	11	12		
			In +	In -	(4+5-6)	(8+9)	(7-10)						
106096		USCITE "PROGETTO INFORMA"	0,00	0,00	0,00	0,00	0,00	0,00	0,00				
		<b>Totale Categoria V</b>	<b>1.300.000,00</b>	<b>109.130,00</b>	<b>88.030,00</b>	<b>1.321.100,00</b>	<b>1.219.400,82</b>	<b>79.108,11</b>	<b>1.298.508,93</b>	<b>0,00</b>	<b>22.591,07</b>		
		<b>Categoria VI - Trasferimenti passivi</b>											
106010		Contrib. conc. soccorsi, obiaz. a fondo perduto	0,00	0,00	0,00	0,00	0,00	0,00	0,00				
106020		Interv. assistenziali a favore personale di serv. e famiglie	500,00	750,00	0,00	1.250,00	0,00	0,00	1.250,00				
106030		Equo indennizzo al personale per perd. integr. fisica per causa servizio	0,00	0,00	0,00	0,00	0,00	0,00	0,00				
106040		Buoni pasto personale in servizio	2.000,00	0,00	0,00	2.000,00	0,00	0,00	2.000,00				
		<b>Totale Categoria VI</b>	<b>2.500,00</b>	<b>750,00</b>	<b>0,00</b>	<b>3.250,00</b>	<b>0,00</b>	<b>0,00</b>	<b>3.250,00</b>	<b>0,00</b>	<b>0,00</b>		
		<b>Categoria VII - Oneri finanziari</b>											
107010		Interessi passivi	0,00	0,00	0,00	0,00	0,00	0,00	0,00				
107020		Uscite e commissioni bancarie	7.500,00	0,00	0,00	7.500,00	3.404,17	955,18	4.359,35		3.140,65		
		<b>Totale Categoria VII</b>	<b>7.500,00</b>	<b>0,00</b>	<b>0,00</b>	<b>7.500,00</b>	<b>3.404,17</b>	<b>955,18</b>	<b>4.359,35</b>	<b>0,00</b>	<b>3.140,65</b>		
		<b>Categoria VIII - Oneri tributari</b>											
108010		Imposte, tasse, e tributi vari	10.000,00	0,00	0,00	10.000,00	8.925,83	0,00	8.925,83		1.074,17		
		<b>Totale Categoria VIII</b>	<b>10.000,00</b>	<b>0,00</b>	<b>0,00</b>	<b>10.000,00</b>	<b>8.925,83</b>	<b>0,00</b>	<b>8.925,83</b>	<b>0,00</b>	<b>1.074,17</b>		





SPESA												
Gestione della Competenza 2008												
Capitolo	Codice	N.	Denominazione	Previsioni			Somme impegnate			Diff. rispetto alle Previsioni		
				Iniziali	In +	In -	Definitive (4+5-6)	Pagate	Rimaste da Pagare	Totale Impegni (8+9)	In Più (10-7)	In Meno (7-10)
	1	2	3	4	5	6	7	8	9	10	11	12
	421010		Ritenute erariali	0,00	0,00	0,00	0,00	0,00	0,00	0,00		
	421020		Ritenute prev. ed assist. carico dipendenti	0,00	0,00	0,00	0,00	0,00	0,00	0,00		
	421040		Imposta sul valore aggiunto (IVA)	0,00	0,00	0,00	0,00	0,00	0,00	0,00		
	421030		Ritenute diverse	0,00	30.553,96	0,00	30.553,96	30.553,96	0,00	30.553,96		217,56
	421050		Partite in conto sospesi	10.000,00	0,00	0,00	10.000,00	9.782,44	0,00	9.782,44		
			<b>Totale Categoria XXI</b>	<b>10.000,00</b>	<b>30.553,96</b>	<b>0,00</b>	<b>40.553,96</b>	<b>40.336,40</b>	<b>0,00</b>	<b>40.336,40</b>	<b>0,00</b>	<b>217,56</b>
			Totale Titolo IV	10.000,00	30.553,96	0,00	40.553,96	40.336,40	0,00	40.336,40	0,00	217,56
			<b>Riepilogo dei Titoli</b>									
			Titolo I .....	2.286.250,00	193.297,73	193.297,73	2.286.250,00	2.028.054,86	179.046,54	2.207.101,40	0,00	79.148,60
			Titolo II .....	87.000,00	279.989,62	0,00	366.989,62	266.254,24	98.212,50	364.466,74	0,00	2.522,88
			Titolo IV .....	10.000,00	30.553,96	0,00	40.553,96	40.336,40	0,00	40.336,40	0,00	217,56
			<b>Totale delle Uscite</b>	<b>2.383.250,00</b>	<b>503.841,31</b>	<b>193.297,73</b>	<b>2.693.793,58</b>	<b>2.334.645,50</b>	<b>277.259,04</b>	<b>2.611.904,54</b>	<b>0,00</b>	<b>81.889,04</b>

## XVI LEGISLATURA - DISEGNI DI LEGGE E RELAZIONI - DOCUMENTI

Capitolo Codice	Gestione dei Residui 2008										Gestione di Cassa				Totale dei Residui Passivi al Termine dell'Esercizio 2008 (9 + 15)
	Residui Passivi al 1° Gennaio 2008	Pagati	Rimasti da Pagare	Totale (14 + 15)	Variazioni		Previsioni (7+13+17-18)	Pagamenti (8 + 14)	Diff. rispetto alle Previsioni		23				
					In più (16 - 13)	In meno (13 - 16)			In Più (20 - 19)	In Meno (19 - 20)					
1	13	14	15	16	17	18	19	20	21	22	23				
101010	1.179,51	1.179,51	0,00	1.179,51	0,00	0,00	82.612,24	79.485,86	0,00	- 3.126,38	1.295,14				
101020	34.740,22	34.740,22	0,00	34.740,22	0,00	0,00	194.940,22	140.584,74	0,00	54.355,48	39.472,85				
101030	3.238,19	3.238,19	0,00	3.238,19	0,00	0,00	9.238,19	7.898,49	0,00	1.339,70	1.337,98				
101040	809,10	809,10	0,00	809,10	0,00	0,00	1.974,10	809,10	0,00	1.165,00	1.162,50				
	<b>39.967,02</b>	<b>39.967,02</b>	<b>0,00</b>	<b>39.967,02</b>	<b>0,00</b>	<b>0,00</b>	<b>288.764,75</b>	<b>228.778,19</b>	<b>0,00</b>	<b>59.986,56</b>	<b>43.268,47</b>				
102010	13.358,36	13.358,36	0,00	13.358,36	0,00	0,00	256.258,36	241.943,93	0,00	14.314,43	13.385,42				
102020	0,00	0,00	0,00	0,00	0,00	0,00	1.000,00	850,47	0,00	149,53	149,53				
102030	16.545,68	16.545,68	0,00	16.545,68	0,00	0,00	136.645,68	121.240,70	0,00	15.404,98	15.373,44				
102040	0,00	0,00	0,00	0,00	0,00	0,00	13.250,00	10.822,68	0,00	2.427,42	0,00				

SPESA

## XVI LEGISLATURA - DISEGNI DI LEGGE E RELAZIONI - DOCUMENTI

## SPESA

Capitolo	Gestione dei Residui 2008						Gestione di Cassa						Totale dei Residui Passivi al Termine dell'Esercizio 2008 (9 + 15)
	Residui Passivi al 1° Gennaio 2008	Pagati	Rimasti da Pagare	Totale (14 + 15)	Variazioni		Previsioni (7+13+17-18)	Pagamenti (8 + 14)	Diff. rispetto alle Previsioni		Totale dei Residui Passivi al Termine dell'Esercizio 2008 (9 + 15)		
					In più (16 - 13)	In meno (13 - 16)			In Più (20 - 19)	In Meno (19 - 20)			
13	14	15	16	17	18	19	20	21	22	23			
1													
102050	6.319,96	6.319,96	0,00	6.319,96	0,00	0,00	37.203,33	0,00	5.416,63	5.231,07			
102060	1.569,31	1.569,31	0,00	1.569,31	0,00	0,00	35.144,71	0,00	1.674,60	611,96			
	<b>37.793,31</b>	<b>37.793,31</b>	<b>0,00</b>	<b>37.793,31</b>	<b>0,00</b>	<b>0,00</b>	<b>447.205,72</b>	<b>0,00</b>	<b>39.387,59</b>	<b>34.751,42</b>			
104010	0,00	0,00	0,00	0,00	0,00	0,00	597,00	0,00	103,00	0,00			
104020	0,00	0,00	0,00	0,00	0,00	0,00	10.854,68	0,00	3.045,32	2.951,40			
104030	0,00	0,00	0,00	0,00	0,00	0,00	687,19	0,00	562,81	150,00			
104050	38.119,75	0,00	38.119,75	38.119,75	0,00	0,00	0,00	0,00	45.619,75	45.619,75			
104060	432,00	432,00	0,00	432,00	0,00	0,00	6.555,72	0,00	1.876,28	1.630,00			
104070	0,00	0,00	0,00	0,00	0,00	0,00	23.167,88	0,00	662,12	0,00			
104090	0,00	0,00	0,00	0,00	0,00	0,00	1.641,69	0,00	298,31	0,00			
104100	5.106,97	5.106,97	0,00	5.106,97	0,00	0,00	12.193,10	0,00	4.913,87	1.904,95			
104110	2.693,56	2.693,56	0,00	2.693,56	0,00	0,00	94.118,46	0,00	6.875,10	6.827,01			



## XVI LEGISLATURA - DISEGNI DI LEGGE E RELAZIONI - DOCUMENTI

## SPESA

Capitolo	Gestione dei Residui 2008					Gestione di Cassa					Totale dei Residui Passivi al Termine dell'Esercizio 2008 (9 + 15)
	Residui Passivi al 1° Gennaio 2008	Pagati	Rimasti da Pagare	Totale (14 + 15)	Variazioni		Previsioni (7+13+17-18)	Pagamenti (8 + 14)	Diff. rispetto alle Previsioni		
					In più (16 - 13)	In meno (13 - 16)			In Più (20 - 19)	In Meno (19 - 20)	
1	13	14	15	16	17	18	19	20	21	22	23
104120	0,00	0,00	0,00	0,00	0,00	0,00	560,00	550,20	0,00	9,80	0,00
104130	0,00	0,00	0,00	0,00	0,00	0,00	7.000,00	6.166,51	0,00	833,49	0,00
104140	298,80	298,80	0,00	298,80	0,00	0,00	14.298,80	8.317,22	0,00	5.981,58	0,00
	<b>46.651,08</b>	<b>8.531,33</b>	<b>38.119,75</b>	<b>46.651,08</b>	<b>0,00</b>	<b>0,00</b>	<b>235.651,08</b>	<b>164.849,65</b>	<b>0,00</b>	<b>70.801,43</b>	<b>59.083,11</b>
105010	25.316,27	25.316,27	0,00	25.316,27	0,00	0,00	315.316,27	270.390,17	0,00	44.926,10	27.329,68
105020	0,00	0,00	0,00	0,00	0,00	0,00	396.400,00	396.189,18	0,00	210,82	0,00
105030	9.076,00	5.576,00	3.500,00	9.076,00	0,00	0,00	90.076,00	72.892,16	0,00	17.183,84	17.100,00
105050	19.441,86	19.441,86	0,00	19.441,86	0,00	0,00	69.441,86	68.407,62	0,00	1.034,24	960,00
105060	81.500,00	41.500,00	40.000,00	81.500,00	0,00	0,00	344.500,00	293.200,00	0,00	51.300,00	50.300,00
105070	18.300,00	4.000,00	14.300,00	18.300,00	0,00	0,00	84.500,00	63.670,80	0,00	20.829,20	20.300,00
105080	0,00	0,00	0,00	0,00	0,00	0,00	30.000,00	7.800,00	0,00	22.200,00	20.918,43
105090	0,00	0,00	0,00	0,00	0,00	0,00	114.500,00	114.185,02	0,00	314,98	0,00
105095	0,00	0,00	0,00	0,00	0,00	0,00	30.000,00	28.500,00	0,00	1.500,00	0,00

## XVI LEGISLATURA - DISEGNI DI LEGGE E RELAZIONI - DOCUMENTI

Capitolo	Gestione dei Residui 2008										Gestione di Cassa				Totale dei Residui Passivi al Termine dell'Esercizio 2008 (9 + 15)
	Residui Passivi al 1° Gennaio 2008	Pagati	Rimasti da Pagare	Totale (14 + 15)	Variazioni		Previsioni (7+13+17-18)	Pagamenti (8 + 14)	Diff. rispetto alle Previsioni		Totale dei Residui Passivi al Termine dell'Esercizio 2008 (9 + 15)				
					In più (16 - 13)	In meno (13 - 16)			In Più (20 - 19)	In Meno (19 - 20)					
13	14	15	16	17	18	19	20	21	22	23					
105006	0,00	0,00	0,00	0,00	0,00	0,00	0,00	0,00	0,00	0,00	0,00	0,00	0,00		
	153.634,13	95.834,13	57.800,00	153.634,13	0,00	0,00	1.474.734,13	1.315.234,95	0,00	159.499,18	136.908,11				
106010	0,00	0,00	0,00	0,00	0,00	0,00	0,00	0,00	0,00	0,00	0,00	0,00	0,00		
106020	0,00	0,00	0,00	0,00	0,00	0,00	1.250,00	1.250,00	0,00	0,00	0,00	0,00	0,00		
106030	0,00	0,00	0,00	0,00	0,00	0,00	0,00	0,00	0,00	0,00	0,00	0,00	0,00		
106040	0,00	0,00	0,00	0,00	0,00	0,00	2.000,00	2.000,00	0,00	0,00	0,00	0,00	0,00		
	0,00	0,00	0,00	0,00	0,00	0,00	3.250,00	3.250,00	0,00	0,00	0,00	0,00	0,00		
107010	0,00	0,00	0,00	0,00	0,00	0,00	0,00	0,00	0,00	0,00	0,00	0,00	0,00		
107020	894,94	894,94	0,00	894,94	0,00	0,00	8.394,94	4.299,11	0,00	4.095,83	965,18				
	894,94	894,94	0,00	894,94	0,00	0,00	8.394,94	4.299,11	0,00	4.095,83	965,18				
108010	0,00	0,00	0,00	0,00	0,00	0,00	10.000,00	8.925,83	0,00	1.074,17	0,00				
	0,00	0,00	0,00	0,00	0,00	0,00	10.000,00	8.925,83	0,00	1.074,17	0,00				
	0,00	0,00	0,00	0,00	0,00	0,00	10.000,00	8.925,83	0,00	1.074,17	0,00				



## XVI LEGISLATURA - DISEGNI DI LEGGE E RELAZIONI - DOCUMENTI

Capitolo	Gestione dei Residui 2008										Gestione di Cassa				Totale dei Residui Passivi al Termine dell'Esercizio 2008 (9 + 15)
	Residui Passivi al 1° Gennaio 2008	Pagati	Rimasti da Pagare	Totale (14 + 15)	Variazioni		Previsioni (7+13+17-18)	Pagamenti (8 + 14)	Diff. rispetto alle Previsioni		Totale dei Residui Passivi al Termine dell'Esercizio 2008 (9 + 15)				
					In più (16 - 13)	In meno (13 - 16)			In Più (20 - 19)	In Meno (19 - 20)					
	13	14	15	16	17	18	19	20	21	22	23				
1															
212020	0,00	0,00	0,00	0,00	0,00	0,00	0,00	0,00	0,00	0,00	0,00	0,00			
212030	666,00	666,00	0,00	666,00	0,00	0,00	12.166,00	9.643,14	0,00	0,00	2.522,86	0,00			
	<b>666,00</b>	<b>666,00</b>	<b>0,00</b>	<b>666,00</b>	<b>0,00</b>	<b>0,00</b>	<b>12.166,00</b>	<b>9.643,14</b>	<b>0,00</b>	<b>0,00</b>	<b>2.522,86</b>	<b>0,00</b>			
214010	0,00	0,00	0,00	0,00	0,00	0,00	0,00	0,00	0,00	0,00	0,00	0,00			
214020	0,00	0,00	0,00	0,00	0,00	0,00	160.320,00	160.320,00	0,00	0,00	0,00	0,00			
	<b>0,00</b>	<b>0,00</b>	<b>0,00</b>	<b>0,00</b>	<b>0,00</b>	<b>0,00</b>	<b>160.320,00</b>	<b>160.320,00</b>	<b>0,00</b>	<b>0,00</b>	<b>0,00</b>	<b>0,00</b>			
215010	0,00	0,00	0,00	0,00	0,00	0,00	195.169,62	96.957,10	0,00	0,00	98.212,52	98.212,50			
	<b>0,00</b>	<b>0,00</b>	<b>0,00</b>	<b>0,00</b>	<b>0,00</b>	<b>0,00</b>	<b>195.169,62</b>	<b>96.957,10</b>	<b>0,00</b>	<b>0,00</b>	<b>98.212,52</b>	<b>98.212,50</b>			
	<b>666,00</b>	<b>666,00</b>	<b>0,00</b>	<b>666,00</b>	<b>0,00</b>	<b>0,00</b>	<b>387.655,62</b>	<b>266.920,24</b>	<b>0,00</b>	<b>0,00</b>	<b>100.735,38</b>	<b>98.212,50</b>			

## XVI LEGISLATURA - DISEGNI DI LEGGE E RELAZIONI - DOCUMENTI

Capitolo Codice	Gestione dei Residui 2008						Gestione di Cassa						Totale dei Residui Passivi al Termine dell'Esercizio 2008 (9 + 15)
	Residui Passivi al 1° Gennaio 2008	Pagati	Rimasti da Pagare	Totale (14 + 15)	Variazioni		Previsioni (7+13+17-18)	Pagamenti (8 + 14)	Diff. rispetto alle Previsioni		23		
					In più (16 - 13)	In meno (13 - 16)			In Più (20 - 19)	In Meno (19 - 20)			
1	13	14	15	16	17	18	19	20	21	22	23		
421010	0,00	0,00	0,00	0,00	0,00	0,00	0,00	0,00	0,00	0,00	0,00	0,00	
421020	0,00	0,00	0,00	0,00	0,00	0,00	0,00	0,00	0,00	0,00	0,00	0,00	
421040	0,00	0,00	0,00	0,00	0,00	0,00	0,00	0,00	0,00	0,00	0,00	0,00	
421030	0,00	0,00	0,00	0,00	0,00	0,00	30.553,96	30.553,96	0,00	0,00	0,00	0,00	
421050	0,00	0,00	0,00	0,00	0,00	0,00	10.000,00	9.782,44	0,00	0,00	217,56	0,00	
	0,00	0,00	0,00	0,00	0,00	0,00	40.553,96	40.336,40	0,00	0,00	217,56	0,00	
	0,00	0,00	0,00	0,00	0,00	0,00	40.553,96	40.336,40	0,00	0,00	217,56	0,00	
	278.940,48	183.020,73	95.919,75	278.940,48	0,00	0,00	2.555.190,48	2.211.075,59	0,00	0,00	354.114,89	274.966,29	
	666,00	666,00	0,00	666,00	0,00	0,00	367.655,62	266.920,24	0,00	0,00	100.735,38	98.212,50	
	0,00	0,00	0,00	0,00	0,00	0,00	40.553,96	40.336,40	0,00	0,00	217,56	0,00	
	279.606,48	183.686,73	95.919,75	279.606,48	0,00	0,00	2.973.400,06	2.518.332,23	0,00	0,00	455.067,83	373.178,79	

<b>LEGA NAVALE ITALIANA</b>				
<b>Presidenza Nazionale</b>				
<b>Conto Economico per l'Anno 2008</b>				
	<b>Anno 2007</b>		<b>Anno 2008</b>	
	<b>Parziali</b>	<b>Totali</b>	<b>Parziali</b>	<b>Totali</b>
<b>A) Valore della Produzione</b>				
1) Quote e contributi associativi dei soci ordinari		2.123.856,40		2.137.876,35
2) Variazioni del materiale di propaganda		0,00		0,00
3) Aumenti di beni mobili, attrezzature ed imbarcazioni Centri Nautici ed imbarcazioni C.N.				
4) Contributo dello Stato ordinario		84.428,59	71.637,07	121.410,77
5 x mille			49.773,70	
5) Altri ricavi e proventi		76.882,09		57.206,06
<b>TOTALE valore della produzione (A)</b>		<b>2.285.167,08</b>		<b>2.316.493,18</b>
<b>B) Costi della Produzione</b>				
6) per beni di consumo		15.174,26		16.881,96
7) per servizi		157.271,97		152.899,72
8) per godimento beni di terzi		7.500,00		7.500,00
<b>TOTALE 6+7+8</b>		<b>179.946,23</b>		<b>177.281,68</b>
<b>9) per il personale :</b>				
a) stipendi	241.142,43		241.970,99	
b) oneri sociali	119.503,74		120.068,46	
c) trattamento fine rapporto	108.319,02		<del>216.179,43</del> 34521,4	
d) altri costi	87.597,19	556.562,38	82.124,38	660.336,26
10) Ammortamenti (quota 2008)		89.684,91		71.775,70
11) Spese istituzionali		1.281.662,24		1.298.508,93
12) Variazioni mat.di propaganda				
13) Oneri diversi di gestione		232.479,05		287.146,96
<b>TOTALE costi ( B )</b>		<b>2.340.334,81</b>		<b>2.495.049,53</b>
<b>Differenza tra Valore e Costi della Produzione ( A - B )</b>		<b>-55.167,73</b>		<b>-178.556,35</b>
<b>C) Proventi e Oneri Finanziari</b>				
14) Interessi su depositi ( C )		5.649,69		5.225,26
D) Rettifiche di Valore di Attivita' Finanziarie (D)		0,00		0,00
<b>E) Proventi e Oneri Straordinari</b>				
15) Plusvalenze		88.076,13		206.088,26
16) Insussistenze attive (minori residui passivi)		56.784,69		72.673,95
17) Insussistenze passive		-36.568,10		-29.009,25
<b>Totale, Proventi e Oneri Straord.(E)</b>		<b>108.292,72</b>		<b>249.752,96</b>
<b>Risultato prima dell'imposte ( A-B+C+D+E)</b>		<b>58.771,68</b>		<b>76.421,87</b>
Imposta dell'Esercizio		0,00		0,00
<b>Avanzo Economico</b>				<b>76.421,87</b>

Stato Patrimoniale al 31 dicembre 2008

		PASSIVITA'	
		2007	2008
<b>A) PATRIMONIO NETTO</b>			
I	Riserva Statutaria	47.567,76	47.567,76
II	Riserva Ordinaria	58.318,82	58.318,82
III	Avanzi economici portati a nuovo	58.771,68	736.585,75
IV	Avanzo economico dell'esercizio	6.530,00	0,00
-	Vincolato per rinvii contrattuali	619.042,39	6.530,00
-	Disponibile		
<b>TOTALE PATRIMONIO NETTO (A)</b>		<b>790.230,65</b>	<b>849.002,33</b>
B)	Contributo in Conto Capitale (B)	0,00	0,00
C)	Fondi per rischi ed oneri (C)	0,00	0,00
D)	Trattamento di fine rapporto di lavoro subordinato (D)	466.179,73	305.531,59
<b>E) Residui Passivi (vedi elenco allegato)</b>			
1)	debiti verso fornitori	92.970,15	87.241,93
2)	debiti verso le Sezioni	108.876,00	108.618,43
3)	debiti verso gli Istituti di previdenza	16.543,68	15.373,44
4)	debiti verso lo Stato	13.358,36	13.212,04
5)	debiti diversi	47.856,29	148.732,95
<b>TOTALE Debiti (E)</b>		<b>279.606,48</b>	<b>373.178,79</b>
F)	RATEI E RISCOINTI (F)	0,00	0,00
<b>TOTALE passivo e netto (A+B+C+D+E+F)</b>		<b>1.536.016,86</b>	<b>1.527.712,71</b>
<b>C) Avanzo Economico 2007</b>			
Avanzo economico 2008 di cui:		€	€
Vincolato CCNL 2008		€	7.000,00
Disponibile		€	69.421,87
<b>TOTALE A PAREGGIO (A+D+E+G)</b>		<b>1.594.788,54</b>	<b>1.604.134,58</b>
<b>IL DIRETTORE GENERALE</b> (Amministratore: Franco CANTORINO)			
<i>F. Cantorino</i>			

		ATTIVITA'	
		2007	2008
<b>A) Crediti verso lo Stato ed altri Enti Pubblici per la partecipazione al Patrimonio Iniziale (A)</b>			
<b>B) Immobilizzazioni:</b>			
I	Immobilizzazioni immateriali	0,00	0,00
II	Immobilizzazioni materiali	0,00	0,00
1)	Terreni e fabbricati	831.450,02	865.964,45
2)	Mobili, arredi e macchine d'ufficio	22.694,50	25.849,11
3)	Materiale bibliografico	1.141,07	968,77
4)	Attrezzature, prefabbricati Centri Nautici	173.933,61	191.260,82
5)	Imbarcazioni Centri Nautici	164.826,79	205.626,92
6)	Automezzi Centri Nautici	9.000,00	7.000,00
7)	Automezzi Presidenza Nazionale	0,00	0,00
<b>TOTALE</b>		<b>1.203.045,99</b>	<b>1.296.670,07</b>
III	Immobilizzazioni finanziarie	0,00	0,00
<b>TOTALE Immobilizzazioni (B)</b>		<b>1.203.045,99</b>	<b>1.296.670,07</b>
<b>C) Attivo Circolante:</b>			
I	Rimanenze	69.976,93	81.656,28
1)	Materiale e pubblicazioni di propaganda	0,00	0,00
2)	Depositi cauzionali		
II	Residui attivi (vedi elenco allegato)	61.503,98	47.376,42
1)	Credito verso Soci e terzi	0,00	0,00
2)	Credito verso lo Stato per contributo ordinario	42.000,00	42.000,00
3)	Credito verso lo Stato per progetto "INFORMA"	173.480,91	171.032,70
<b>TOTALE</b>		<b>173.480,91</b>	<b>171.032,70</b>
III	Attività finanziarie che non costituiscono immobilizzazioni		
IV	Disponibilità liquide:	0,00	0,00
1)	Depositi Tesoreria Prov.le dello Stato Intesa BCI	218.261,64	136.431,81
<b>TOTALE</b>		<b>218.261,64</b>	<b>136.431,81</b>
<b>TOTALE attivo circolante (C)</b>		<b>391.742,55</b>	<b>307.464,51</b>
D)	Ratei e Risconti (D)	0,00	0,00
<b>TOTALE attivo (A+B+C+D)</b>		<b>1.594.788,54</b>	<b>1.604.134,58</b>
<b>E) Disavanzo Economico</b>			
<b>TOTALE a PAREGGIO (A+b+c+d+e)</b>		<b>1.594.788,54</b>	<b>1.604.134,58</b>

## XVI LEGISLATURA - DISEGNI DI LEGGE E RELAZIONI - DOCUMENTI

Conto BANCA	218.261,64
Conto di Piccola Cassa	0,00
- LEGA NAVALE ITALIANA - PROGETTO INFORMA	0,00
<b>A) Consistenza della cassa all'inizio dell'esercizio 2008</b>	<b>218.261,64</b>

Riscossioni	
B) in c/competenza	2.374.998,42
C) in c/residui	61.503,98
D) <b>Totale (B + C)</b>	<b>2.436.502,40</b>

Pagamenti	
E) in c/competenza	2.334.645,50
F) in c/residui	183.686,73
G) <b>Totale (E + F)</b>	<b>2.518.332,23</b>

<b>H) Cassa rilevabile dal rendiconto finanziario (A + D - G)</b>	<b>136.431,81</b>
---	-------------------

Residui attivi	
I) degli esercizi precedenti	42.000,00
L) dell'esercizio	47.376,42
M) <b>Totale (I + L)</b>	<b>89.376,42</b>

Residui passivi	
N) degli esercizi precedenti	95.919,75
O) dell'esercizio	277.259,04
P) <b>Totale (N + O)</b>	<b>373.178,79</b>

<b>Disavanzo d'amministrazione alla fine dell'esercizio 2008 (H + M - P)</b>	<b>-147.370,56</b>
--	--------------------



**LEGA NAVALE ITALIANA**ENTE PUBBLICO SOTTO L'ALTO PATRONATO DEL PRESIDENTE DELLA REPUBBLICA  
PRESIDENZA NAZIONALE**FONDO PER TRATTAMENTI ACCESSORI DEL PERSONALE - ANNO 2008  
RISORSE PER IL FINANZIAMENTO**

Importi stanziati in applicazione:

1)	dell'art. 31, C 1 lett. a CCNL 1998/01 (art. 35 CCNL 6.7.1995 e artt. 3 e 4 CL 1996-97)	€.	23.141,79
2)	dell'art. 31, C1 lett. i (somma stanziata per il 1998, art. 15, 2° c L. n. 88/1989 £. 300.000 = € 154,937 x 12m)	€.	1.859,24
3)	dell'art. 31, C 1, lett. j CCNL 1998/01 (importo pari all'0,80 % retribuzione mensile complessiva)	€.	1.182,02
4)	dell'art. 31, C 1, lett. b CCNL 1998/01 (importo pari al 10 % compensi straordinari)	€.	103,29
5)	dell'art. 31, C 1 lett. l CCNL 1998/01 (importo pari al 7,5 % della retribuzione mensile, con esclusione dei tabellari e dell'Ind.Int.speciale)	€.	1.190,12
6)	dell'art. 4, C 3 lett. a CCNL 2000/01 (0,57 % monte salari 1999)	€.	1.212,92
7)	dell'art. 4, C3 lett. e CCNL 2000/01 (1,50 % monte salari 1999)	€.	3.191,90
8)	dell'art. 4, C 10 CCNL 2000/01 (nuovi servizi e processi di riorganizzazione informatica)	€.	617,10
9)	dell'art. 25, C 2 CCNL 2002/05 (E 15,90 X 13 m X n. 8 dipendenti)	€.	1.653,60
10)	Economia compenso lavoro straordinario e.f. 2004	€.	1.000,00
	<b>TOTALE FONDO DEFINITIVO ANNO 2004</b>	€.	<b>35.151,98</b>
11)	dell'art. 5 C.C.N.L. 2004 - 2005 (0,69% del monte salari 2003) € 163.435,48 x 0,69%	€.	1.127,71
12)	dell'art. 36 del C.C.N.L. 2006-2007 a valere dal 1° gennaio 2008 (0,16% del monte salari 2005) € 188.057,00 x 0,16%	€.	300,89
12b)	dell'art.1 del CCNL 2006-2007 INTEGRATIVO a valere dal 31 dicembre 2007 (0,55% del monte salari 2005 € 188.057,00) (€ 1.034,31 - € 300,89 già calcolata)	€	<u>733,42</u>
	<b>TOTALE FONDO ANNO 2008</b>	€.	<b><u>37.314,01</u></b>

## UTILIZZO DEL FONDO NELL'ANNO 2008

1)	Art. 32, C2 C.C.N.L. 1998-01) (produttività collettiva)	€.	4.642,48
2)	Art. 32, C2 C.C.N.L. 1998-01) (Indennità per specifiche responsabilità): n. 1 € 198,63 x 13 m      €    2.582,19 n. 1 € 154,94 x 13 m      €    2.014,22	€.	4.596,41
3)	Art. 32, C2 C.C.N.L. 1998-01 (compenso sviluppo professionale): n.1 da C/2 a C/3 € 99,61 x 13      €    1.294,93 n.1 da C/1 a C/3 € 159,89 x 13      €    2.078,57 n.2 da B/2 a B/3 € 91,77 x 3 m      €    550,62 n.1 da C/2 a C/3 € 99,61 x 6 m.      €    597,66	€	4.521,78
4)	Art. 26 C.C.N.L. 2002-03 (indennità di Ente) "C" n. 5 x € 172,18 x 12 m      €    10.330,08 "C" n. 1 x € 172,18 x 4 m      €    688,72 "C" n. 1 x € 172,18 x 9 m      €    1.549,62 "C" n. 1 x € 172,18 x 10 m      €    1.721,80 "B" n. 1 x € 145,26 x 12 m      €    1.743,12	€	16.033,34
5)	Art. 32 C2 C.C.N.L. 1998-01 (indennità disagio informatico)	€.	5.500,00
6)	(indennità riequilibrio funzionale) (€ 40,00 x 6 m x n. 1 unità) € 240,00 (€ 40,00 x 12 m. x n. 1 unità) € 480,00 (€ 40,00 x 10 m. x n. 1 unità) € 400,00	€	1.120,00
7)	(indennità di professionalità - dal 1/7/2008) (€ 25,00 x 6 m. x n. 6 unità)	€	900,00
	<b>TOTALE DELLA SPESA</b>	€.	<b>37.314,01</b>

Roma, 24 febbraio 2009

IL DIRETTORE GENERALE  
(Amm. Franco CINTORINO)

## NOTE:

- 1) L'importo destinato alla produttività collettiva (€ 4.642,48) sarà distribuito a n. 9 dipendenti su base parametrica unica in base alle presenze ed al merito partecipativo individuale.



**BILANCIO CONSUNTIVO Anno 2008**

**Delle Strutture Periferiche**

**SEZIONI E DELEGAZIONI**

## XVI LEGISLATURA - DISEGNI DI LEGGE E RELAZIONI - DOCUMENTI

Sezione	Anno	DISP.CAS.		1- QUOTE ASSOCIATIVE					Tot. Parziale
		Es.Prec.	Tess. Tassa Ing.	Iscr. R.N.	Mora	Soci studenti	Sup. - Freq - basi		
AGRIGENTO-PORTO EMPEDOCLE	2008	1542,81	12983,5	820	45	809	27154	41811,5	
AGROPOLI	2008	54511,32	11585	4580	306	250	145684,3	162405,3	
ALBENGA	2008	3361,97	40632	4760	523,6	0	103758,14	149673,74	
ALBISOLA	2008	1352	5147	780	110	0	40890	46927	
ALESSANDRIA	2008	4307,35	2333	80	18	40	0	2471	
ALGHERO	2008	4086,62	22154	2220	217,5	0	0	24591,5	
AMALFI	2008	636,13	11750	0	0	0	73180	84930	
AMANTEA	2008	0	2575	100	0	0	0	2675	
ANCONA	2008	6074,74	23604,5	6663	0	0	15706	45973,5	
ANDORA	2008	0	10050	160	85	225	0	10520	
ANZIO	2008	5916,09	8050	1660	0	0	129528,66	139238,66	
ARENZANO	2008	0	12004	1040	180	0	66976,35	80200,35	
ARONA	2008	12512,52	7004	1820	7,5	0	36609,06	45440,56	
BACOLI	2008	0	5835	1720	0	85	67132,3	74772,3	
BARI	2008	4134,24	7484	2280	0	1370	167445,66	178579,66	
BARLETTA	2008	371,86	19630	8260	117	150	214228,61	242385,61	
BASSANO DEL GRAPPA	2008	694,25	5300	1200	0	0	0	6500	
BELLUNO	2008	20533	7660	1260	0	0	9970	18890	
BERGAMO	2008	0	6835	160	0	0	0	6995	
BIELLA	2008	10580,33	3705	0	18	0	0	3723	
BISCEGLIE	2008	0	7187	3940	24	125	18772	30048	
BOLOGNA	2008	24859,29	5514	440	16,5	0	0	5970,5	
BOLZANO	2008	19355	9546	280	0	0	0	9826	
BORGHETTO SANTO SPIRITO	2008	28726,75	5820	1080	235,5	479	13390	21004,5	
BOVISIO MASCIAGO	2008	3064,06	3960	0	0	930	0	4890	
BRESCIA-DESENZANO	2008	0	25942	136	1120	1209	0	28407	
BRINDISI	2008	0	11826	8220	67,5	0	461888,63	482002,13	
CAGLIARI	2008	9663,93	16890	11480	3369	0	409576	441315	
CAMOGLI	2008	0	1460	0	0	0	0	1460	
CAMPOMARINO	2008	1480	1215	0	0	0	0	1215	
CAMPOMARINO DI MARUGGIO	2008	3813,4	6412	840	184	80	0	7516	
CARLOFORTE	2008	0	5440	0	0	0	15226	20666	
CASALABATE	2008	29307	43147	6040	749	0	96205	146141	
CASTEL VOLTURNO	2008	1721,6	3825	360	0	0	0	4185	
CASTELFRANCO VENETO	2008	0	8385	920	0	0	2470	11775	
CASTELLAMMARE DEL GOLFO	2008	16523,63	8718	7600	45	365	139303	156031	
CASTELLAMMARE DI STABIA	2008	2469,83	23459	2420	131	295	72725	99030	
CASTELSARDO	2008	4098,3	3531	240	66	50	0	3887	
CATANIA	2008	5327	3675	360	18	0	0	4053	
CATANZARO LIDO	2008	0	1976	160	0	0	0	2136	
CERIALE	2008	4884,91	54505	12395	0	275	0	67175	
CETRARO	2008	10916,13	2382	40	87,5	0	2100	4609,5	
CHIAVARI-LAVAGNA	2008	8867,13	16182	480	292	0	16377	33331	
CIRO' MARINA	2008	1616	10594	0	64,5	0	0	10658,5	
CIVITANOVA MARCHE	2008	12629,8	3737	2140	171	0	18705	24753	
CIVITAVECCHIA	2008	1400,93	14830	2120	55,5	0	73273,02	90278,52	
COGOLETO	2008	0	7133	360	0	0	5760	13253	

## XVI LEGISLATURA - DISEGNI DI LEGGE E RELAZIONI - DOCUMENTI

## Riepilogo INTROITI Bilanci (CONSUNTIVI - SEZIONI)

INTROITI								Disav. SPESE - INTROITI	Tot. a pareggio
2- CONTRIBUTI			3-ORG.SCUOLE NAUT.			4- VARIE	TOT. INTROITI		
dalla P.N.	da altri	Tot. Parziale	Corsi Pat.	Corsi Vari	Tot. Parziale				
6000	34992,5	40992,5	1099,5	14158,21	15257,71	3033,14	102637,66	-2746,38	
293,1	8223,02	8516,12	5700	972	6672	11102,98	243207,72	-48785,76	
0	27177,01	27177,01	0	8670	8670	10727,25	199609,97	-8781,12	
0	400	400	0	7685	7685	4195	60559	-36	
210,55	800	1010,55	11445	0	11445	354,02	19587,92	-3201,69	
0	8261,1	8261,1	7680	14442	22122	29060,75	88121,97	-19956,48	
0	700	700	0	0	0	4000	90266,13	-676,8	
0	0	0	0	0	0	0	2675	0	
15000	46553,2	61553,2	7653,2	8046	15699,2	782455,48	911756,12	-3907,97	
3435	4685	8120	1800	3880	5680	160,76	24480,76	4095,03	
0	0	0	14965	66495	81460	14674	241288,75	-608,76	
0	0	0	0	1623	1623	24	81847,35	-3275,18	
0	12085,58	12085,58	7306	35136,5	42442,5	6998,78	119479,94	-19903,57	
0	0	0	0	600	600	3450	78822,3	-8148,84	
0	16750,1	16750,1	10750	13073	23823	8426	231713	-4158,31	
2000	27960,3	29960,3	0	0	0	0	272717,77	-23754,69	
0	0	0	5000	1900	6900	0	14094,25	-521,25	
2000	2185	4185	0	2530	2530	7200	53338	-5098	
0	0	0	27850	0	27850	0	34845	0	
0	494	494	7710	1740	9450	660	24907,33	-5348,77	
2000	3413,24	5413,24	4085	6160	10245	195843,18	241549,42	14330,91	
0	600	600	13090	120	13210	111,83	44751,62	-15893,53	
0	2000	2000	38936	5415	44351	22330	97862	-44880	
5000	900	5900	0	8560	8560	711,3	64902,55	-44529,8	
0	2790	2790	17260	1600	18860	7819,19	37423,25	-5340,99	
359,68	45170,2	45529,88	10362,76	27340	37702,76	55016,03	166655,67	1072,75	
0	1505,87	1505,87	0	5665	5665	54313,06	543486,06	-79379,05	
0	33246,91	33246,91	12400	8251	20651	510,42	505387,26	-2965,3	
0	5000	5000	0	0	0	0	6460	-4	
0	0	0	0	0	0	0	2695	-1000	
0	0	0	0	0	0	1590,2	12919,6	-1314,48	
0	5548,47	5548,47	0	0	0	430	26644,47	0	
0	1292	1292	0	0	0	1512	178252	-6012	
0	5975,5	5975,5	0	1080	1080	10933,22	23895,32	-2043,34	
2500	5200	7700	15750	2400	18150	0	37625	0,5	
0	0	0	0	6127	6127	47875,07	226556,7	-24281,81	
0	19008,34	19008,34	0	0	0	3925,1	124433,27	-13260,15	
1000	5503	6503	0	700	700	4071	19259,3	-3956,96	
0	1005	1005	3050	1200	4250	0	14635	-271	
0	0	0	3000	910	3910	0	6046	0	
0	0	0	0	1945	1945	3429,19	77434,1	-967,99	
0	1032,91	1032,91	6000	0	6000	25	22583,54	-9539,39	
838,25	2500	3338,25	12490,08	13729	26219,08	7419,49	79174,95	-10008,92	
0	2500	2500	0	0	0	0	14774,5	-6795	
0	90	90	0	0	0	4728,39	42201,19	-20822,7	
0	72091,5	72091,5	0	1230	1230	21974,42	186975,37	-18354,03	
0	0	0	0	0	0	2350	15603	0	

## XVI LEGISLATURA - DISEGNI DI LEGGE E RELAZIONI - DOCUMENTI

CORIGLIANO	2008	336457	1664	0	0	0	0	1664
CREMA	2008	0	2141,5	120	0	0	0	2261,5
CREMONA	2008	0	1961	160	0	0	0	2121
CROTONE	2008	0	9300	4440	27	268	163957,25	177992,25
CUPRA MARITTIMA	2008	5263,88	5822	1300	0	0	7016	14138
FALCONARA MARITTIMA	2008	88,11	3098,5	480	0	0	2789	6367,5
FANO	2008	13461	15010	4940	136	0	9722	29808
FASANO	2008	1859,92	14344,5	2580	0	0	80070	96994,5
FERRARA	2008	25166,48	7401,5	3120	60	0	98222,5	108804
FINALE LIGURE	2008	0	5511,5	520	0	0	9245,9	15277,4
FIRENZE	2008	15735,9	13688	320	64	0	0	14072
FIUMICINO	2008	19,6	3025	300	0	7,5	0	3332,5
FOGGIA	2008	500	2700	40	0	0	0	2740
FOLLONICA	2008	4453	5143	360	0	0	3600	9103
FORTE DEI MARMI	2008	802,57	1960	0	2,5	0	295,9	2258,4
FRIGOLE	2008	0	6108	2680	198	0	66500	75486
GAETA	2008	1465,3	1950	80	0	0	0	2030
GALLIPOLI	2008	26286,7	7402	2660	287	0	125661,22	136010,22
GARDA	2008	10071,84	20943	2350	49	0	49251	72593
GELA	2008	3232	1597	80	0	0	0	1677
GENOVA CENTRO	2008	501	16247	5940	84	652	266331	289254
GENOVA QUINTO	2008	0	20692	1580	72	0	51219	73563
GENOVA SESTRI	2008	0	35471	18680	51	0	494361,43	548563,43
GIULIANOVA	2008	88,37	5634	1700	24	0	22457,5	29815,5
GOLFO ARANCI	2008	4052,5	3192	520	96	0	517	4325
GOLFO DELL'ASINARA	2008	6603	5800	1600	50	0	27986	35436
GRADO	2008	97812	32846,5	10327	577	2200,5	176718,92	222669,92
GROSSETO-CASTIGLIONE DELLA PESCAIA	2008	8043	2933	160	0	0	0	3093
IMPERIA	2008	1804,12	630	0	0	0	840	1470
ISCHITELLA	2008	0	11800	2700	0	0	77450	91950
ISOLA D'ISCHIA	2008	0	7768	1280	15	0	12671,5	21734,5
LA MADDALENA	2008	18613	6928	3680	201	40	37565,17	48414,17
LA SPEZIA	2008	1331,96	2538	160	27	57	0	2782
LAGHI DI SIBARI	2008	685,18	2040	0	0	0	0	2040
LE CASTELLA	2008	2316,15	5650	2080	0	0	0	7730
LECCE	2008	37162,59	1526	0	0	0	3290	4816
LERICI	2008	2636,78	5630	2480	0	0	50833,49	58943,49
LIDO DI ENEA	2008	20870	25403,5	0	364	0	115522	141289,5
LIDO DI OSTIA	2008	10073	203092	1700	50	0	130487	335329
LIVORNO	2008	7376,5	10985	1240	123,5	0	36761	49109,5
LOCRI	2008	0	1605	0	0	0	0	1605
LODI	2008	38691,93	4645	0	0	0	0	4645
MANDELLO DEL LARIO	2008	0	41111	6300	1550	0	156883	205844
MANFREDONIA	2008	0	784	4620	303	0	177867	183574
MANTOVA	2008	300	3360	620	0	36	1966	5982
MARATEA	2008	438,79	16000	5200	137,5	20	118450,45	139807,95
MARGHERITA DI SAVOIA	2008	0	6634	1360	0	0	0	7994
MARINA DI CAMEROTA	2008	366	1809	0	0	0	3317	5126
MARINA DI LEUCA	2008	13820,29	125725,35	4060	6	0	3141	132932,35
MARINA DI PISCIOTTA-NOVI VELIA	2008	1250,84	2135	0	0	130	0	2265
MARZOCCA	2008	723	5804	1042	202	50	9345	16443
MAZARA DEL VALLO	2008	2559,11	142700	3800	0	0	0	146500

## XVI LEGISLATURA - DISEGNI DI LEGGE E RELAZIONI - DOCUMENTI

0	3060000	3060000	0	0	0	0	3398121	-56457
0	300	300	6000	0	6000	0	8561,5	-249,57
400	0	400	0	0	0	10	2531	-625,84
0	156000	156000	0	15200	15200	7850	357042,25	-4791,53
0	171	171	0	0	0	0	19572,88	-3117,6
0	0	0	0	0	0	8695	15150,61	-4140,03
4000	0	4000	0	507	507	58	47834	-8752
303,65	0	303,65	0	0	0	677	99835,07	-181,54
2000	3862,58	5862,58	0	19630	19630	9234,63	168697,69	-40601,86
2500	5687,49	8187,49	3625	0	3625	19578,51	46668,4	0
0	53677,66	53677,66	18783	4700	23483	9356,11	116324,67	-15911,56
1650	0	1650	9000	0	9000	0	14002,1	-1929,41
0	1000	1000	0	0	0	0	4240	-1254
1000	10500	11500	0	5760	5760	38230	69046	-3001
0	2000	2000	0	0	0	0	5060,97	-667,99
0	0	0	9500	0	9500	0	84986	-1106
0	0	0	0	0	0	155	3650,3	-1075,5
0	0	0	0	3534,24	3534,24	6431,23	172262,39	-41301,3
4000	1600	5600	6228	18049	24277	11443,67	123985,51	-36044,15
0	0	0	0	0	0	0	4909	-2066
15000	8000	23000	16768,5	15546,5	32315	13131	358201	2960
5000	11268	16268	17731	27189	44920	48162	182913	0
0	0	0	19125	16002	35127	147957,01	731647,44	0
342,05	0	342,05	0	2550	2550	570	33365,92	-2861,57
0	7921,12	7921,12	0	0	0	0	16298,62	-669,28
0	8100	8100	3825	1580	5405	470,29	56014,29	4396,21
0	21660	21660	2191,5	77602,43	79793,93	16801,89	438737,74	-158473,72
0	1328	1328	0	0	0	662	13126	-1769
0	0	0	1800	4550	6350	1847,69	11471,81	-1029,29
0	0	0	0	0	0	0	91950	0
403,16	90347,9	90751,06	2800	875	3675	22871,12	139031,68	-13074,36
0	3636,96	3636,96	0	0	0	634	71298,13	-6070,32
0	0	0	0	0	0	650	4763,96	-770,7
0	0	0	0	0	0	98	2823,18	-407,38
0	19993,5	19993,5	0	0	0	263238,18	293277,83	-2803,6
0	0	0	0	0	0	782,54	42761,13	-37306,77
0	0	0	0	400	400	0	61980,27	-1081,89
0	0	0	0	1325	1325	2045	165529,5	-20608,61
237000	6805,63	243805,63	0	69159,5	69159,5	66362,87	724730	-38117
0	3000	3000	6300	700	7000	0	66486	0
0	0	0	0	0	0	0	1605	107,5
0	0	0	18700	42900	61600	2024,65	106961,58	-43970,28
0	21397	21397	0	25562	25562	13352	266155	27526
5000	31000	36000	0	2426	2426	9000	231000	0
0	18800	18800	216	110	326	1220	26628	0
0	70	70	0	0	0	0	140316,74	-429,6
0	0	0	0	0	0	35080	43074	0
0	0	0	0	0	0	1848	7340	-2221
0	0	0	0	976,9	976,9	40849,27	188578,81	-41285,66
2000	0	2000	0	0	0	0	5515,84	-1838,98
0	1500	1500	0	2290	2290	2843	23799	-140,5
0	0	0	0	0	0	0	149059,11	-8830,11



## XVI LEGISLATURA – DISEGNI DI LEGGE E RELAZIONI - DOCUMENTI

MESSINA	2008	1321,3	33981	9250	0	0	0	43231
MILANO	2008	0	107235	5720	766,5	1505	52968	168194,5
MILAZZO	2008	0	5407,5	80	0	65	6000	11552,5
MOLA DI BARI	2008	15993,79	41307	3900	0	0	71348	116555
MOLFETTA	2008	71,26	14900	4320	0	0	85507,21	104727,21
MONFALCONE	2008	0	41006	8060	390	0	138906	188362
MONOPOLI	2008	201,64	30990	5760	236,5	218	145490	182694,5
MONTE ARGENTARIO	2008	0	1316	280	0	0	0	1596
NAPOLI	2008	676	102043	5620	497	4270	243560	355990
NOLI	2008	7796,54	9751	1440	2337	0	48430,8	61958,8
NUMANA	2008	50792	25647	3860	194	0	83952	113653
OLBIA	2008	403,71	10678	7880	120	324	219518,29	238520,29
ORTONA	2008	18267,47	10877	6620	307,5	0	89713,81	107518,31
OSTUNI	2008	160670,41	8550	5600	0	0	160800	174950
OTRANTO	2008	13932,78	48074,79	13920	330	159	269538,14	332021,93
PADOVA	2008	1235,5	8015	1000	39	0	0	9054
PALERMO ARENELLA	2008	0	39572,12	1800,5	0	0	57174,29	98546,91
PALERMO CENTRO	2008	17105,99	34795	1740	179	0	18473,83	55187,83
PALMI	2008	11751,21	10241,5	160	250	2165	0	12816,5
PANTELLERIA	2008	0	1842	1650	0	0	0	3492
PESARO	2008	222,59	33497	7020	450	0	79337,21	120304,21
PESCARA	2008	8657,08	7522	3140	292,5	0	44379,5	55334
PINETO	2008	2769,13	3160	200	10	0	0	3370
PIOMBINO	2008	1045,96	15590	420	165	0	0	16175
PISA	2008	0	10291	3740	30	0	7550	21611
PISTOIA	2008	638	6527	0	0	0	0	6527
POLICORO	2008	327,2	1386	0	0	0	0	1386
PORTO CESAREO	2008	35634	41899	6460	895	0	167773	217027
PORTO RECANATI	2008	19595,16	18239	3000	130	0	45836,46	67205,46
PORTO S. ELPIDIO	2008	0	2299	460	110	0	12861	15730
PORTO S. GIORGIO	2008	0	13780	0	3055	0	292141	308976
PORTO SAN PAOLO	2008	6460,22	3166,4	2360	0	0	22477,1	28003,5
PORTOFERRAIO	2008	2400	5998	540	0	0	18413	24951
POZZALLO	2008	528,99	2550	1400	30	0	33315	37295
POZZUOLI	2008	168285,9	102867	18140	842,5	3063	452759,87	577672,37
PRATO	2008	0	3180	80	0	0	0	3260
PROCIDA	2008	19622,71	16186	2760	189	186	107001,13	126322,13
RAPALLO	2008	10020,85	21093,24	4860	0	0	103791	129744,24
RAVENNA	2008	44538,89	30465,5	3502	0	20	0	33987,5
REGGIO CALABRIA	2008	500,27	6405	0	0	0	0	6405
RIMINI	2008	7959,58	17714	4615	80	0	22826	45235
RIPOSTO	2008	0	4909	600	33	0	0	5542
RIVA DEL GARDA	2008	4183,54	4680	0	13,5	0	120	4813,5
ROMA	2008	4789,97	15554	1240	42	80	0	16916
S. BENEDETTO DEL TRONTO	2008	0	9815,5	4240	36	0	33230,34	47321,84
S. MARGHERITA LIGURE	2008	0	11020	2040	0	0	0	13060
S. TERESA DI GALLURA	2008	22528,87	3710	1060	22	0	31337,44	36129,44
S. VITO DEI NORMANNI	2008	0	1869	1000	3	0	16611	19483
SALERNO	2008	42951,38	65314	6260	0	0	0	71574
SAN FELICE CIRCEO	2008	2300	14200	540	375	0	69585	84700
SAN FOCA	2008	4136	6582	4680	1180	0	130729	143171
SANREMO	2008	681,61	6900	40	105	0	5112	12157
SANTA MARINELLA	2008	0	3120	80	12	0	3500	6712

## XVI LEGISLATURA - DISEGNI DI LEGGE E RELAZIONI - DOCUMENTI

6438,6	48000	54438,6	0	11273,37	11273,37	45952,39	156216,66	-3898,77
0	5700	5700	304964	183596	488560	135759	798213,5	0
0	0	0	174	0	174	0	11726,5	-2106,5
0	6099	6099	0	895	895	9652,15	149194,94	-23526,45
2500	250	2750	0	900	900	3035	111483,47	-5468,67
0	27996	27996	4016	6420	10436	0	226794	0
0	23574,1	23574,1	0	20926	20926	2238	229634,24	-198,66
0	0	0	14400	2700	17100	3000	21696	849
15000	37017	52017	24850	82985	107835	60923	577441	-3889
4000	3955,75	7955,75	0	37557	37557	49954,2	165222,29	-21622,33
0	2200	2200	0	3805	3805	7810	178260	0
351,92	650,94	1002,86	3094	1739	4833	15997,39	260757,25	-211,97
0	0	0	0	2074	2074	7487,86	135347,64	-26579,38
0	0	0	0	0	0	27364,14	362984,55	-166961,88
4000	7797,5	11797,5	0	480	480	18385,89	376618,1	-32678,69
2250	1998,19	4248,19	11066	40897,5	51963,5	1580	68081,19	-759,13
0	2080,12	2080,12	0	2351	2351	0	102978,03	2466,74
5352,22	27996,5	33348,72	0	0	0	81	105723,54	-29512,55
0	800	800	0	0	0	473,53	25841,24	-11774,72
0	0	0	500	0	500	0	3992	-2096,3
2000	3100	5100	11200	5515	16715	73493,12	215834,92	-1291,53
0	1000	1000	0	4020	4020	7016,09	76027,17	-3818,79
0	2000	2000	0	0	0	2,92	8142,05	-461,57
0	2350	2350	0	2195	2195	59811,1	81577,06	641,18
0	0	0	9600	8568	18168	105000	144779	0
0	1000	1000	3079	0	3079	0	11244	-3841
0	0	0	0	0	0	0	1713,2	-525,7
314	0	314	0	1480	1480	3743	258198	-37773
0	1700	1700	9280	0	9280	1751,73	99532,35	-22216,11
0	2464	2464	0	840	840	14202,49	33236,49	3858,08
0	778	778	0	3125	3125	2962,9	315841,9	91329,57
0	12324,48	12324,48	0	0	0	475,89	47264,09	-10823,04
0	2000	2000	0	9273	9273	8500	47124	-4380
0	0	0	0	0	0	0	37823,99	414,93
0	0	0	5957,4	11323	17280,4	618836,29	1382074,96	-13521,35
<del>4200</del>	<del>0</del>	<del>4200</del>	<del>4500</del>	<del>620</del>	<del>5120</del>	<del>275</del>	<del>12855</del>	<del>91</del>
15167	24922	40089	0	6312	6312	2070,6	194416,44	-27177,88
0	8502,1	8502,1	0	24345	24345	9256,67	181868,86	-5195,42
0	9456,75	9456,75	20490,38	0	20490,38	2810	111283,52	-58008,92
18196,93	3481,33	21678,26	0	0	0	1335	29918,53	-3675,85
0	6409,2	6409,2	8850	4405	13255	0	72858,78	-13818,43
0	0	0	0	310	310	653	6505	-134,87
0	8039	8039	0	2000	2000	0	19036,04	-5264,9
0	0	0	65000	8900	73900	33763,96	129369,93	-4951,79
2000	73362,8	75362,8	3310	26995	30305	13078,8	166068,44	20552,38
2000	7200	9200	0	48664	48664	77484	148408	0
0	10905	10905	0	0	0	7365,9	76929,21	-31238,91
0	550	550	0	0	0	0	20033	0
0	5832,61	5832,61	9250	0	9250	157566,51	287174,5	-9907,46
0	0	0	0	3000	3000	0	90000	-2000
0	0	0	0	0	0	147	147454	-14339
0	3104,43	3104,43	0	1815	1815	471	18229,04	-402,9
0	645	645	0	3900	3900	317	11574	7127,76

## XVI LEGISLATURA – DISEGNI DI LEGGE E RELAZIONI - DOCUMENTI

SAVONA	2008	50994	20214	6200	183	0	191293	217890
SCARIO	2008	0	2710	560	0	0	12490	15760
SCAURI-FORMIA	2008	0	3580	440	8	0	3340	7368
SCIACCA	2008	44434,65	58370,92	10590	380	0	97783,3	167124,22
SENIGALLIA	2008	0	39000	80	0	105	44578	83763
SESTRI LEVANTE	2008	2942,5	12367	2060	159	0	94454	109040
SIENA E VAL D'ELSA	2008	3930,52	5161	500	12	0	0	5673
SINIS-GOLFO DI ORISTANO	2008	1335,33	2766	0	0	0	0	2766
SIRACUSA	2008	50205	7926	6920	0	0	254132	268978
SORRENTO	2008	957,48	4456	140	30	0	0	4626
SOVERATO	2008	1132,69	2062	80	3	0	970	3115
SPERLONGA	2008	0	2200	0	0	0	0	2200
SPOTORNO	2008	3227,24	6930	1160	194	0	49096	57380
SULCIS	2008	334,51	2503	180	6	0	1976	4665
TALAMONE	2008	5814,71	2390	840	15	0	8046	11291
TARANTO	2008	2927,43	17155	4020	350	0	127909,21	149434,21
TERMINI IMERESE	2008	1130,35	6061	840	13	0	10078,25	16992,25
TEULADA	2008	3866,38	11193	960	91	0	0	12244
TORINO	2008	7012,42	20918	340	140	0	10560	31958
TORRE COLIMENA	2008	0	1363	0	0	0	0	1363
TORRE DEL GRECO	2008	14496,85	14577	1560	0	492	43495	60124
TORRE S. GIOVANNI DI UGENTO	2008	45627,41	5943	4440	335	0	75994	86712
TORRETTA GRANITOLA	2008	0	4750	900	350	0	4340	10340
TRANI	2008	4752,81	14923	5820	297	0	293937,29	314977,29
TRAPANI	2008	2738,15	47677	4980	306	320	164484,4	217767,4
TRAPPETO PARTINICO	2008	4563,92	4145	0	0	0	14598	18743
TREVISIO	2008	4042,94	7861	1000	0	0	0	8861
TRICASE	2008	0	4132	1060	0	0	33702	38894
TRIESTE	2008	710,07	15217,5	7480	93	452	149150,82	172393,32
TROPEA	2008	245	1543	0	0	0	0	1543
VARAZZE	2008	3591,62	13570	0	0	0	17034	30604
VARESE	2008	8287,34	5941	320	45	0	11553	17859
VENEZIA	2008	76940	32254	6640	247	145	153928	193214
VERCELLI	2008	1918,83	2800	0	0	0	0	2800
VERONA E PESCHIERA DEL GARDA	2008	0	2226	280	0	0	0	2506
VIAREGGIO	2008	26515,14	7206	1750	24	0	0	8980
VICENZA	2008	41425	22090	1035	244	15	3091	26475
VICO EQUENSE	2008	0	4575	280	0	80	0	4935
VIESTE	2008	0	4728	3800	0	0	99267	107795
VILLASIMIUS	2008	7553,01	5613	1880	124	0	63732,4	71349,4
<b>Totale</b>		<b>2178973,13</b>	<b>2972315,82</b>	<b>463245,5</b>	<b>30476,1</b>	<b>23862</b>	<b>10463424,05</b>	<b>13953323,47</b>

## XVI LEGISLATURA – DISEGNI DI LEGGE E RELAZIONI - DOCUMENTI

629	5470	6099	12386	120	12506	6896	294385	-64313
0	0	0	0	0	0	0	15760	-1370
0	40000	40000	0	0	0	60	47428	-2357,91
5041	0	5041	0	0	0	9763,2	226363,07	-7229,78
1000	12002	13002	9100	6740	15840	45461	158066	-112
0	6500	6500	0	8536,42	8536,42	7353,1	134372,02	-4862,04
0	6810	6810	1900	3497,5	5397,5	1180	22991,02	-5963,73
0	0	0	0	0	0	0	4101,33	400,08
0	15196	15196	0	10675	10675	8493	353547	-47884
200	12720	12920	0	100	100	0	18603,48	-520,92
0	800	800	0	0	0	505	5552,69	-449,42
0	0	0	0	0	0	2000	4200	0
15000	37607,5	52607,5	0	15285,5	15285,5	1836,48	130336,72	-2429,88
292,7	1845,24	2137,94	1200	15455,34	16655,34	1995	25787,79	-300,5
0	797,68	797,68	2700	0	2700	354,26	20957,65	-3277,55
1500	0	1500	3850	13844,2	17694,2	352,85	171908,69	-3699,11
11500	10399	21899	1893	180	2073	32624,78	74719,38	-3844,84
1942,73	16182,72	18125,45	0	700	700	5,26	34941,09	-6986,73
0	315,34	315,34	42190	9360	51550	5861,96	96697,72	-16969,29
0	0	0	0	0	0	0	1363	2415
3000	16473	19473	650	5104,12	5754,12	3082	102929,97	-9606,2
0	0	0	0	3360	3360	472,54	136171,95	-59585,93
537,55	200	737,55	0	0	0	0	11077,55	-1507,1
0	7900	7900	3840,5	17373	21213,5	0	348843,6	-5619,24
0	15855,87	15855,87	0	16307	16307	54527,35	307195,77	-503,01
0	0	0	0	0	0	0	23306,92	-2830,08
0	0	0	13556	1982	15538	1090,11	29532,05	-5995,99
1500	3000	4500	0	2375	2375	0	45769	-3000
15700	439098,22	454798,22	17620	77509,89	95129,89	240433,98	963465,48	-1075,16
0	1272	1272	0	500	500	0	3560	0
0	4138,4	4138,4	0	11072	11072	3060,23	52466,25	-12092,94
0	570	570	8964	3918	12882	850	40448,34	-7885,66
30000	121503	151503	18360	5960	24320	12059	458036	-89646
0	1100	1100	6700	0	6700	120	12638,83	-2968,3
0	3630	3630	0	0	0	0	6136	-285
0	31109	31109	0	0	0	7760,12	74364,26	-30246,28
205,55	373	578,55	9932	17870	27802	5780,33	102060,88	-61033,57
0	2500	2500	0	0	0	2685	10120	9
0	500	500	0	0	0	16679	124974	-5905,16
0	4102,86	4102,86	1950	16270	18220	2766,4	103991,67	-10446,53
493054,64	5164479,22	5657533,86	1058347,82	1472806,12	2531153,94	4205851,38	28526835,78	-1981776,16
28526835,78								

## XVI LEGISLATURA - DISEGNI DI LEGGE E RELAZIONI - DOCUMENTI

Sezione	Anno	Disav. Esercizio Precedente	1- IMPORTO ALIQUOTE INVIATE ALLA P.N.					2- FUN.STRUTTURA	
			Tess. Tassa ing.	Iscr. R.N.	Mora	soci studenti	Tot. Parziale	Pers.	beni - serv.
AGRIGENTO-PORTO EMPEDOCLE	2008	0	2335	820	45	648	3848	0	13209,19
AGROPOLI	2008	0	10174,5	4600	46,5	200	15021	40535,61	84790,94
ALBENGA	2008	0	15302,8	4800	51	248	20401,8	59146,98	48118,67
ALBISOLA	2008	0	4951	780	56	0	5787	13090	11575
ALESSANDRIA	2008	0	2197,5	80	9	38	2324,5	2695	2814,03
ALGHERO	2008	0	6716,5	2220	39	0	8975,5	2653	15674,29
AMALFI	2008	0	2754	1320	0	0	4074	54281	17937,91
AMANTEA	2008	0	1389,5	80	0	0	1469,5	475	730,5
ANCONA	2008	0	12605,5	6463	28,5	0	19097	29428,34	425565,08
ANDORA	2008	4921,07	3255,5	160	85	225	3725,5	1600	9294,46
ANZIO	2008	0	8050	1660	0	0	9710	85558,7	39074,24
ARENZANO	2008	2279,86	11029,5	1120	114	0	12263,5	31578,03	19972,7
ARONA	2008	0	7004	1820	7,5	0	8831,5	8160	22015,97
BACOLI	2008	0	2234,5	1220	0	85	3539,5	571,05	64883,41
BARI	2008	0	6234	2280	0	988	9502	63100,34	25851,66
BARLETTA	2008	0	18341	7020	61,5	120	25542,5	137213,06	43521,92
BASSANO DEL GRAPPA	2008	0	2503	600	0	0	3103	730	5880
BELLUNO	2008	0	4558	1260	0	0	5818	1200	7615
BERGAMO	2008	0	2573,5	160	4,5	0	2738	5268	9139
BIELLA	2008	0	3124,5	0	4,5	0	3129	0	1705,8
BISCEGLIE	2008	33445,87	6168,5	3940	12	100	10220,5	40850,77	10728,17
BOLOGNA	2008	0	3900	440	16,5	0	4356,5	300	14527,16
BOLZANO	2008	0	5076	280	0	0	5356	3600	16487
BORGHETTO SANTO SPIRITO	2008	0	6357	1080	0	415	7852	150	4546,17
BOVISIO MASCIAGO	2008	0	2308,26	140	0	744	3192,26	0	5683,36
BRESCIA-DESENZANO	2008	109,97	15021	1040	0	0	16061	24180	29833,77
BRINDISI	2008	0	10655	13874	67,5	0	24596,5	209690,27	85674,81
CAGLIARI	2008	0	14792,5	11480	129	0	26401,5	149245,54	131068,97
CAMOGLI	2008	0	1291	0	0	0	1291	0	3870
CAMPOMARINO	2008	0	999,5	0	0	0	999,5	0	0
CAMPOMARINO DI MARUGGIO	2008	0	2831,5	880	0	64	3775,5	0	7279,62
CARLOFORTE	2008	0	3418	0	0	0	3418	3000	9606,62
CASALABATE	2008	0	12886	0	0	0	12886	118603	27648
CASTEL VOLTURNO	2008	0	1566	360	0	0	1926	0	6721,05
CASTELFRANCO VENETO	2008	0	6049	920	4,5	0	6973,5	5760	4720
CASTELLAMMARE DEL GOLFO	2008	0	7871,5	7520	22,5	292	15706	79265,67	49273,63
CASTELLAMMARE DI STABIA	2008	0	6898,5	2380	22,5	236	9537	12730,98	28371,78
CASTELSARDO	2008	0	2875,5	240	33	40	3188,5	580,39	1663,54
CATANIA	2008	0	1499	360	18	0	1877	0	9310
CATANZARO LIDO	2008	0	1686	160	0	0	1846	1000	0
CERIALE	2008	0	6848,3	1740	0	220	8808,3	25740,67	21709,23
CETRARO	2008	0	1782	40	18	0	1840	3775	5293,98
CHIAVARI-LAVAGNA	2008	0	8079,5	440	0	0	8519,5	0	16134,17
CIRO' MARINA	2008	0	1623	0	64,5	0	1687,5	0	4792

## XVI LEGISLATURA - DISEGNI DI LEGGE E RELAZIONI - DOCUMENTI

## Riepilogo SPESE Bilanci (CONSUNTIVI - SEZIONI)

SPESE 3- CONTO CAPITALE	4- SPESE ISTITUZIONALI					5- ATT. SPORT. FED.	6-VARIE	TOT. SPESE	Avanzo INTRO - SPESE	Tot. a Par.
	Corsi pat.	Corsi vari	att. prom	att. soc.	Tot. Parziale					
49233,33	166	5851,69	18765,73	6950,07	31733,49	0	1867,27	99891,28	2746,38	
1923,18	4100	1594	17717,83	800	24211,83	2412	25527,4	194421,96	48785,76	
32397,97	0	0	5457,17	3101,37	8558,54	16187,59	6017,3	190828,85	8781,12	
5905	0	9017	0	10092	19109	3950	1107	60523	36	
0	1492,94	0	4184,41	1500	7177,35	0	1375,35	16386,23	3201,69	
4864,67	5280,55	12644,85	0	7138,86	25064,26	6730	4203,77	68165,49	19956,48	
1461,96	0	0	0	2025,07	2025,07	0	9809,39	89589,33	676,8	
0	0	0	0	0	0	0	0	2675	0	
44872,3	3300	7053,93	13209,58	7402,31	30965,82	18908,34	339011,27	907848,15	3907,97	
0	529,84	1427,91	1179,23	244	3380,98	2076,49	3577,29	28575,79	-4095,03	
17747,83	10930	56334,01	5282,4	2065,35	74611,76	7676,09	6301,37	240679,99	608,76	
11320,38	0	1157,7	0	0	1157,7	0	0	78572,17	3275,18	
3682,86	4077,77	22829,25	10531,05	14227,26	51665,33	3739,8	1480,91	99576,37	19903,57	
0	0	350	1329,5	0	1679,5	0	0	70673,46	8148,84	
36480,64	8011,58	8163,37	22732,44	9530,34	48437,73	33467,86	10714,46	227554,69	4158,31	
2004	0	19048,07	0	18616,73	37664,8	3016,8	0	248963,08	23754,69	
0	1550	1100	0	1210	3860	0	0	13573	521,25	
8353	0	1290	0	1255	2545	890	21819	48240	5098	
0	13700	0	0	4000	17700	0	0	34845	0	
0	5000	1469,9	1564,88	6098,98	14133,76	590	0	19558,56	5348,77	
22966,32	1267	5280	6961,3	7967,24	21475,54	11706,37	104486,79	255880,33	-14330,91	
0	8538,49	350	423,83	362,11	9674,43	0	0	28858,09	15893,53	
1080	18417	5198	2844	0	26459	0	0	52982	44880	
2542,5	0	4288,05	445	0	4733,05	485	64,03	20372,75	44529,8	
7170	12229	793,09	0	2353	15375,09	661,55	0	32082,26	5340,99	
2072,43	6673,83	12882,08	4378,85	46960,32	70895,08	6641,78	17934,39	167728,42	-1072,75	
60615,64	0	0	3588,74	0	3588,74	37721,44	42219,61	464107,01	79379,05	
18368,3	7718,15	12444,93	16258,62	14434,18	50855,88	126459,39	22,38	502421,96	2965,3	
0	0	0	810	485	1295	0	0	6456	4	
0	0	0	430,5	0	430,5	265	0	1695	1000	
0	0	0	300	0	300	250	0	11605,12	1314,48	
0	0	0	2420	2000	4420	6199,85	0	26644,47	0	
0	0	0	1306	0	1306	0	11797	172240	6012	
750	0	0	857	4057,82	4914,82	0	7540,11	21851,98	2043,34	
8250	7850	1270	1425	1377	11922	0	0	37625,5	-0,5	
2186,23	0	8135,75	4128,5	0	12264,25	960	42619,11	202274,89	24281,81	
34169,93	0	8500	6467	1805,4	16772,4	9109,76	481,27	111173,12	13260,15	
0	0	435	2927	6507,91	9869,91	0	0	15302,34	3956,96	
865	1524	0	788	0	2312	0	0	14364	271	
0	1400	800	500	500	3200	0	0	6046	0	
9259,07	0	4498,1	4880,74	0	9378,84	1295	275	76466,11	967,99	
0	1568,72	0	177,64	54,61	1800,97	0	334,2	13044,15	9539,39	
4431	8293,72	8534	4915,82	1186,62	22930,16	5516,94	11634,26	69166,03	10008,92	
0	0	0	1000	0	1000	0	500	7979,5	6795	

## XVI LEGISLATURA – DISEGNI DI LEGGE E RELAZIONI - DOCUMENTI

CIVITANOVA MARCHE	2008	0	3292	2140	16,5	0	5448,5	0	3966,79
CIVITAVECCHIA	2008	0	12778	2120	55,5	0	14953,5	27550	61581,93
COGOLETO	2008	0	3038,5	360	0	0	3398,5	0	8304,5
CORIGLIANO	2008	0	1664	0	0	0	1664	0	0
CREMA	2008	0	1931,5	120	0	0	2051,5	300	3828,43
CREMONA	2008	19,57	1419,5	160	18	0	1597,5	0	96,48
CROTONE	2008	6892,3	8224	4440	54	268	12986	123287,58	32833,96
CUPRA MARITTIMA	2008	0	3491	1500	0	0	4991	2722	4046,57
FALCONARA MARITTIMA	2008	0	3098,5	480	1,5	0	3580	0	244,2
FANO	2008	0	5974	4940	51	0	10965	0	8657
FASANO	2008	0	2721	2580	0	0	5301	66998,61	16904,53
FERRARA	2008	0	7401,5	3120	60	0	10581,5	25522,5	50310,19
FINALE LIGURE	2008	0	5604,5	520	61,5	0	6186	6330	12692,75
FIRENZE	2008	0	7071	360	16,5	0	7447,5	0	30872,6
FIUMICINO	2008	0	1566,5	300	0	7,5	1874	0	3000
FOGGIA	2008	0	1446	40	0	0	1486	0	0
FOLLONICA	2008	0	3817,5	360	0	4477,5	8655	10650	6080
FORTE DEI MARMI	2008	0	1162	0	2,5	0	1164,5	2433,5	0
FRIGOLE	2008	6	5204	2680	99	0	7983	47040	19351
GAETA	2008	0	1101	80	0	0	1181	0	900
GALLIPOLI	2008	0	4680,5	2660	78	0	7418,5	0	101684,63
GARDA	2008	0	8673	2340	12	0	11025	25105,4	37246,32
GELA	2008	0	1408	80	0	0	1488	0	600
GENOVA CENTRO	2008	0	15473	6831	84	652	23040	66497	66988
GENOVA QUINTO	2008	0	17798	1580	72	0	19450	7190	71833
GENOVA SESTRI	2008	0	31145,5	18680	30	832	50687,5	124490,15	311184,22
GIULIANOVA	2008	0	3061,5	1700	12	0	4773,5	4500	7788,49
GOLFO ARANCI	2008	0	2770	520	48	0	3338	0	11815,84
GOLFO DELL'ASINARA	2008	0	3871	1840	10,5	0	5721,5	7440	30786
GRADO	2008	0	14179,5	8800	108	2028	25115,5	38972,93	72642,97
GROSSETO-CASTIGLIONE DELLA PESCAIA	2008	0	1937	160	0	0	2097	0	350
IMPERIA	2008	0	708	0	0	0	708	0	5514,52
ISCHITELLA	2008	0	3142	2700	0	0	5842	54300	11000
ISOLA D'ISCHIA	2008	4536,64	4019	1280	4,5	0	5303,5	1987,73	46327,75
LA MADDALENA	2008	0	6044	3680	100,5	55	9879,5	4909,83	21464,03
LA SPEZIA	2008	0	2178	160	16,5	37	2391,5	0	581,76
LAGHI DI SIBARI	2008	0	1363	0	0	0	1363	0	742,7
LE CASTELLA	2008	0	3422,5	1820	0	0	5242,5	173748,59	47719,56
LECCE	2008	0	1506	0	0	0	1506	0	3066,73
LERICI	2008	0	5094	2480	0	0	7574	0	13165,58
LIDO DI ENEA	2008	0	22417	0	0	0	22417	44180,43	70055,84
LIDO DI OSTIA	2008	0	0	0	0	0	0	157000	283000
LIVORNO	2008	0	6324	1240	116	0	7680	7440	43601
LOCRI	2008	0	1512,5	0	0	0	1512,5	0	100
LODI	2008	0	2393	0	0	0	2393	1200	4423,76
MANDELLO DEL LARIO	2008	10655	14221	6380	0	0	20601	72819	87198
MANFREDONIA	2008	0	10738,5	4620	151,5	0	15510	0	139490
MANTOVA	2008	0	1581	540	0	36	2157	2500	4100
MARATEA	2008	0	5835,5	3620	22,5	936	10414	69422,6	50398,96
MARGHERITA DI SAVOIA	2008	0	3094	1360	45	0	4499	18000	10000
MARINA DI CAMEROTA	2008	0	1809	0	0	0	1809	0	2975
MARINA DI LEUCA	2008	0	11751	4060	6	0	15817	66816	25937,4

## XVI LEGISLATURA - DISEGNI DI LEGGE E RELAZIONI - DOCUMENTI

7776,99	0	0	242,45	3697,7	3940,15	0	246,06	21378,49	20822,7
0	0	1049	0	954,79	2003,79	62532,12	0	168621,34	18354,03
0	0	640	0	1700	2340	1560	0	15603	0
3340000	0	0	0	0	0	0	0	3341664	56457
0	1632	0	500	0	2132	0	0	8311,93	249,57
0	0	0	0	0	0	0	191,61	1905,16	625,84
2800	0	14321	127052,57	16160,89	157534,46	5181	10735,42	352250,72	4791,53
0	0	0	0	151,85	151,85	3831	712,86	16455,28	3117,6
0	0	0	0	7147	7147	0	39,38	11010,58	4140,03
19085	0	375	0	0	375	0	0	39082	8752
6300	0	0	922,6	3226,79	4149,39	0	0	99653,53	181,54
11063,55	0	16482,41	3819,74	3001,94	23304,09	1965	5349	128095,83	40601,86
7315,8	2569,95	0	1116,12	3103,08	6789,15	4660	2694,7	46668,4	0
0	21362,2	2500	34473,05	3757,76	62093,01	0	0	100413,11	15911,56
0	6585	0	0	136,66	6721,66	0	477,03	12072,69	1929,41
0	0	0	1000	0	1000	0	500	2986	1254
0	0	380	1800	850	3030	300	37330	66045	3001
0	0	0	0	0	0	320,9	474,08	4392,98	667,99
0	9500	0	0	0	9500	0	0	83880	1106
0	0	0	400	0	400	0	93,8	2574,8	1075,5
8295,12	0	3073,5	3288	5197,34	11558,84	1985	19	130961,09	41301,3
2839,42	2577,75	3003,69	0	0	5581,44	2973,3	3170,48	87941,36	36044,15
0	0	85	310	185	580	0	175	2843	2066
11241	4229	15585	29167	19145	68126	5995	119274	361161	-2960
0	12084	14962	4914	5121	37081	35485	11874	182913	0
34004,91	16030,43	31209,09	11357,55	22356,98	80954,05	62742,44	67584,17	731647,44	0
4844,63	0	2900	3821,73	350	7071,73	810	716	30504,35	2861,57
0	0	0	315,5	160	475,5	0	0	15629,34	669,28
1400	750	1200	7943	0	9893	5170	0	60410,5	-4396,21
35019,29	2375	73369,53	18641,41	1900,56	96286,5	6275	5951,83	280264,02	158473,72
0	0	0	6521	617	7138	0	1772	11357	1769
0	0	3525	0	0	3525	695	0	10442,52	1029,29
0	0	0	8000	10000	18000	0	2808	91950	0
30400	1180	2059,6	675,1	832,5	4747,2	2207,2	30447,3	125957,32	13074,36
25159	0	0	1359,16	780	2139,16	1105	571,29	65227,81	6070,32
0	0	0	0	0	0	0	1020	3993,26	770,7
0	0	0	225	0	225	0	85,1	2415,8	407,38
0	0	0	0	5026,8	5026,8	0	58736,78	290474,23	2803,6
0	0	0	0	0	0	0	881,63	5454,36	37306,77
0	0	100	5931	34127,8	40158,8	0	0	60898,38	1081,89
0	0	2760	100	1923,84	4783,84	0	3483,78	144920,89	20608,61
0	0	85000	62000	38000	185000	12000	49613	686613	38117
0	4034	0	3188	543	7765	0	0	66486	0
0	0	0	100	0	100	0	0	1712,5	-107,5
0	12530	40260,43	0	0	52790,43	770	1414,11	62991,3	43970,28
9012	0	30990	0	0	30990	54255	8151	293681	-27526
6000	0	0	0	8000	8000	62000	0	231000	0
4400	216	110	1940	1210	3476	9280	715	26628	0
1915,56	0	7099,74	83,07	0	7182,81	0	553,21	139887,14	429,6
0	0	0	0	0	0	0	10575	43074	0
0	0	0	335	0	335	0	0	5119	2221
7207,81	0	1050	6474,66	13340,34	20865	834	9815,94	147293,15	41285,66



## XVI LEGISLATURA – DISEGNI DI LEGGE E RELAZIONI - DOCUMENTI

MARINA DI PISCIOTTA-NOVI VELIA	2008	0	924	0	25	104	1053	0	1000
MARZOCCA	2008	0	2462,5	1042	0	50	3554,5	4253,24	8622,53
MAZARA DEL VALLO	2008	0	5317	3400	39	0	8756	50950	27911
MESSINA	2008	0	7121	840	0	0	7961	8718,84	40683,16
MILANO	2008	0	82503	5720	766,5	1204	90193,5	217715	268917
MILAZZO	2008	0	1627	80	0	52	1759	0	7374
MOLA DI BARI	2008	0	9384	3080	0	0	12464	42420	37378,94
MOLFETTA	2008	0	4039	3360	234	0	7633	19800	24753,47
MONFALCONE	2008	0	12902	8060	100,5	0	21062,5	26600	123623
MONOPOLI	2008	0	9797,4	3660	31,5	512	14000,9	0	149366,11
MONTE ARGENTARIO	2008	0	1181	280	0	0	1461	0	19284
NAPOLI	2008	0	22110	5620	0	3003	30733	154763	104144
NOLI	2008	0	8356,5	1280	19,5	0	9656	33691,66	28610,59
NUMANA	2008	0	7673	3840	194	0	11707	15633	49325
OLBIA	2008	0	9119	7880	60	288	17347	73700,17	59973,49
ORTONA	2008	0	9417,5	6620	600	0	16637,5	25149,7	59636,28
OSTUNI	2008	0	6265	4140	0	0	10405	129050	29530
OTRANTO	2008	0	20142,8	14180	0	135	34457,8	30332,87	217817,06
PADOVA	2008	0	5018,5	760	39	0	5817,5	9591,79	0
PALERMO ARENELLA	2008	0	6325,5	2180	300	0	8805,5	25956,07	6131,11
PALERMO CENTRO	2008	0	10256,5	1660	0	0	11916,5	6416,42	47684,23
PALMI	2008	0	2772,5	160	34,5	1640	4607	0	6734,32
PANTELLERIA	2008	221,2	1274,5	400	0	0	1674,5	0	0
PESARO	2008	0	10330,5	7060	67,5	0	17458	25533,57	56314,98
PESCARA	2008	0	6489,5	2540	58,5	0	9088	0	28349,02
PINETO	2008	0	1789,5	160	6	0	1955,5	0	1192,93
PIOMBINO	2008	0	8109	420	33	0	8562	0	50270,82
PISA	2008	0	8834	3740	30	0	12604	37000	21000
PISTOIA	2008	0	2992	0	0	0	2992	0	1500
POLICORO	2008	0	1187,5	0	0	0	1187,5	0	0
PORTO CESAREO	2008	0	8054	6460	24	0	14538	86655	80469
PORTO RECANATI	2008	0	9679	3000	78	0	12757	24672	22118,02
PORTO S. ELPIDIO	2008	0	1977,5	460	96	0	2533,5	0	11684,56
PORTO S. GIORGIO	2008	175872,75	13780	160	0	0	13940	28516,94	116391,58
PORTO SAN PAOLO	2008	0	3535	2360	43,5	0	5938,5	9096	8593,17
PORTOFERRAIO	2008	0	4943	540	0	0	5483	3500	16231
POZZALLO	2008	0	2369,5	1400	30	0	3799,5	0	23383,52
POZZUOLI	2008	0	21551,8	13100	87	1684	36422,8	252749,27	141234,1
PRATO	2008	3490	1485	80	0	0	1565	0	3971
PROCIDA	2008	0	6803,5	2760	0	132	9695,5	40450,78	35919,06
RAPALLO	2008	0	12294,5	4860	0	0	17154,5	28428,01	68438,75
RAVENNA	2008	0	11113,5	3340	0	0	14453,5	0	13842,99
REGGIO CALABRIA	2008	0	1431	0	0	0	1431	300	2102,3
RIMINI	2008	0	12861,5	4000	0	0	16861,5	0	20375,29
RIPOSTO	2008	970,65	1437,5	600	33	0	2070,5	0	1948
RIVA DEL GARDA	2008	0	2293	0	13,5	0	2306,5	2000	2692,78
ROMA	2008	0	8336,5	1240	42	60	9678,5	24719,75	9410,21
S. BENEDETTO DEL TRONTO	2008	25993,93	7839	3360	22,5	0	11221,5	12634	38120,8
S. MARGHERITA LIGURE	2008	0	9834	2040	0	0	11874	15282	18814
S. TERESA DI GALLURA	2008	0	3548	1060	18	0	4626	12498,66	8142,65
S. VITO DEI NORMANNI	2008	0	1708,5	1000	3	0	2711,5	0	11771,71
SALERNO	2008	0	12364,15	6260	0	0	18624,15	129737,13	88245,83

## XVI LEGISLATURA - DISEGNI DI LEGGE E RELAZIONI - DOCUMENTI

323,86	0	0	300	0	300	0	1000	3676,86	1838,98
1048,52	0	2089,17	0	892,92	2982,09	0	3197,62	23658,5	140,5
22745	0	0	2457	20800	23257	0	6610	140229	8830,11
9000	0	7528,2	47031,17	6688,32	61247,69	820	23887,2	152317,89	3898,77
4458	106021	57321	30645	18810	212797	250	3883	798213,5	0
0	0	0	287	200	487	0	0	9620	2106,5
925,98	0	0	3856,8	13661,57	17518,37	1686	13275,2	125668,49	23526,45
28220,24	0	0	2938,14	4827,55	7765,69	11362,34	6480,06	106014,8	5468,67
12980	3250	6762	0	16757	26769	2855	12904,5	226794	0
6373,54	0	39030,38	0	16361,87	55392,25	3093	1209,78	229435,58	198,66
0	1000	0	800	0	1800	0	0	22545	-849
72692	5535	73836	12752	104927	197050	13705	465	573552	3889
16802,45	0	21030	644,2	0	21674,2	12271,04	20894,02	143599,96	21622,33
0	0	1800	13584	12606	27990	1087	72518	178260	0
61814,8	0	283,5	12000	15018,08	27301,58	2100	18308,24	260545,28	211,97
0	0	0	6228,98	1115,8	7344,78	0	0	108768,26	26579,38
17300	0	0	1560	2540	4100	0	5637,67	196022,67	166961,88
34493,4	0	0	5125	150	5275	17436,08	4127,2	343939,41	32678,69
6700	7650,32	35482,45	250	0	43382,77	0	1830	67322,06	759,13
42979,45	0	469,03	2455,48	3464,45	6388,96	10836,99	4346,69	105444,77	-2466,74
0	0	0	0	3037,99	3037,99	1412,02	5743,83	76210,99	29512,55
0	0	0	250	484,5	734,5	555,8	1434,9	14066,52	11774,72
0	0	0	0	0	0	0	0	1895,7	2096,3
37556,03	7045,23	12934,09	522,59	394	20895,91	8597,91	48186,99	214543,39	1291,53
14307,74	0	4443,04	1675,2	1388,64	7506,88	9223,25	3733,49	72208,38	3818,79
1201,29	0	0	714,2	0	714,2	0	2616,56	7680,48	461,57
0	0	2877,52	3696,1	5824,45	12398,07	1720	9267,35	82218,24	-641,18
0	3500	5100	4100	4000	16700	3400	54075	144779	0
0	300	0	1384	601	2285	0	626	7403	3841
0	0	0	0	0	0	0	0	1187,5	525,7
19611	0	1200	4586	300	6086	1635	11431	220425	37773
10340,26	6500	0	0	878,6	7378,6	0	50,36	77316,24	22216,11
11980	0	229,2	3000	4566	7795,2	2687,48	413,83	37094,57	-3858,08
8019,85	0	0	0	27272,29	27272,29	24045,12	13112,94	407171,47	-91329,57
3691,37	0	0	0	1057,74	1057,74	0	8064,27	36441,05	10823,04
0	0	4800	1900	1600	8300	4200	5030	42744	4380
9808,9	0	0	420	827	1247	0	0	38238,92	-414,93
476614,62	4274,36	11100	301199,47	8519,92	325093,75	7905	128534,07	1368553,61	13521,35
0	2500	1200	0	0	3700	0	220	12946	-91
69015,88	0	8447,25	0	317	8764,25	2769	624,09	167238,56	27177,88
1650,4	19455,9	20934,32	0	0	40390,22	5642	14969,56	176673,44	5195,42
0	18635,2	0	1813,91	1446,4	21895,51	3082,6	0	53274,6	58008,92
19662,15	0	0	0	326,28	326,28	1906,48	514,47	26242,68	3675,85
0	15342,31	1500	525,86	1904,38	19272,55	0	2531,01	59040,35	13818,43
0	0	0	1380,98	0	1380,98	0	0	6370,13	134,87
0	0	1600	3441,86	0	5041,86	1730	0	13771,14	5264,9
5000	23548	2271,6	4385,28	2527	32731,88	4200	38677,8	124418,14	4951,79
26842,47	319,16	19994,75	0	22382,79	42696,7	10963,6	18147,82	186620,82	-20552,38
14006	0	31760	5694	9759	47213	8551	32668	148408	0
468	0	0	1440,6	689,75	2130,35	12218,45	5606,19	45690,3	31238,91
3590,13	0	0	500	1459,66	1959,66	0	0	20033	0
2085,81	6147,95	5413,76	10000	13336,81	34898,52	3000	675,6	277267,04	9907,46

## XVI LEGISLATURA – DISEGNI DI LEGGE E RELAZIONI - DOCUMENTI

SAN FELICE CIRCEO	2008	0	14200	540	380	380	15500	42000	19000
SAN FOCA	2008	0	5530	3140	0	0	8670	84706	23103
SANREMO	2008	0	3463,5	40	33,5	0	3537	0	7502,13
SANTA MARINELLA	2008	2965,64	1517	80	12	0	1609	0	8690
SAVONA	2008	0	17545	6200	69	0	23814	36095	118838
SCARIO	2008	0	2329	0	0	0	2329	9695	0
SCAURI-FORMIA	2008	40276,38	2553	440	4,5	0	2997,5	0	347,21
SCIACCA	2008	0	9033	8240	231	0	17504	81970,88	104903,15
SENIGALLIA	2008	31362	10965	80	52	84	11181	11257	33071
SESTRI LEVANTE	2008	0	7718,5	2060	159	0	9937,5	22616,15	61260,74
SIENA E VAL D'ELSA	2008	0	2817,5	400	12	308	3537,5	0	2580,05
SINIS-GOLFO DI ORISTANO	2008	0	2056	0	0	0	2056	0	2445,41
SIRACUSA	2008	0	7080	6920	0	0	14000	160579	44108
SORRENTO	2008	0	2423,5	140	15	0	2578,5	500	1698,55
SOVERATO	2008	0	1683	80	1,5	0	1764,5	0	1015,46
SPERLONGA	2008	0	2200	0	0	0	2200	0	2000
SPOTORNO	2008	0	4950,5	1160	51	0	6161,5	3820,5	19302,78
SULCIS	2008	0	2203	180	3	0	2386	292	2400,95
TALAMONE	2008	0	2084,5	840	15	0	2939,5	1075,6	6648,12
TARANTO	2008	0	5902,75	2601,5	185	0	8689,25	89700,24	43165,35
TERMINI IMERESE	2008	0	3160	840	13	0	4013	0	66861,54
TEULADA	2008	0	4408	960	45	0	5413	2967,19	15170,16
TORINO	2008	0	10167,5	180	0	0	10347,5	24465,63	16421,5
TORRE COLIMENA	2008	1896	930	0	0	0	930	0	730
TORRE DEL GRECO	2008	0	5536	1560	24	232,15	7352,15	9632,57	40441,44
TORRE S. GIOVANNI DI UGENTO	2008	0	5269	4440	283,5	0	9992,5	400	45911,19
TORRETTA GRANITOLA	2008	177,05	2565	900	105	0	3570	537,55	4591,62
TRANI	2008	0	12967,5	5820	148,5	0	18936	180896,4	15925,33
TRAPANI	2008	0	7641	4980	166,5	256	13043,5	105394,43	80537,28
TRAPPETO PARTINICO	2008	0	2089,5	0	10,5	0	2100	5370	8537,64
TREVISO	2008	0	4521,5	1120	0	0	5641,5	0	11150,21
TRICASE	2008	0	4132	1060	0	0	5192	9300	15100
TRIESTE	2008	0	14359	7480	93	113	22045	57844,68	252620,74
TROPEA	2008	0	1298,5	0	0	0	1298,5	154,5	1607
VARAZZE	2008	0	3471,5	80	0	272	3823,5	0	17612,73
VARESE	2008	0	5011,5	320	45	0	5376,5	0	17782,78
VENEZIA	2008	0	11426	6640	69	116	18251	7500	49609
VERCELLI	2008	0	1698	0	0	0	1698	0	3179,33
VERONA E PESCHIERA DEL GARDA	2008	0	1953	280	0	0	2233	0	169
VIAREGGIO	2008	0	4692,5	1400	24	0	6116,5	8673,08	4808,06
VICENZA	2008	0	11664,5	840	93	12	12609,5	5757,25	3488,55
VICO EQUENSE	2008	0	1351	220	0	24	1595	0	345
VIESTE	2008	0	4316,5	3771	0	0	8087,5	51902,74	42142,57
VILLASIMIUS	2008	0	6168,5	1980	46,5	0	8195	34625,88	25835,33
<b>Totali</b>		<b>346091,88</b>	<b>1239985,26</b>	<b>419462,5</b>	<b>7832</b>	<b>24653,15</b>	<b>1691932,91</b>	<b>5135354,39</b>	<b>6675451,05</b>

## XVI LEGISLATURA - DISEGNI DI LEGGE E RELAZIONI - DOCUMENTI

1500	0	2000	2000	5000	9000	0	1000	88000	2000
883	0	0	350	3239	3589	0	12164	133115	14339
1253	0	1500	1923,37	440,37	3863,74	1324,53	345,74	17826,14	402,9
0	0	3600	370	230	4200	860	377,12	18701,76	-7127,76
14739	9879	1610	6460	10041	27990	8370	226	230072	64313
0	0	0	1900	466	2366	0	0	14390	1370
645,76	0	0	743,24	0	743,24	60	0	45070,09	2357,91
7328,9	0	121,85	1973	3716,19	5811,04	270	1345,32	219133,29	7229,78
0	6200	35531	1400	0	43131	13044	14908	157954	112
16488,31	0	7933,14	3884	0	11817,14	4525,29	2864,85	129509,98	4862,04
408	321,71	6327	2325,36	0	8974,07	985	542,67	17027,29	5963,73
0	0	0	0	0	0	0	0	4501,41	-400,08
19163	1250	8112	1282	15600	26244	15127	26442	305663	47884
0	0	500	11745,51	1060	13305,51	0	0	18082,56	520,92
0	0	0	321,79	200	521,79	0	1801,52	5103,27	449,42
0	0	0	0	0	0	0	0	4200	0
52578,2	0	7157	8082,8	1444,19	16683,99	26146,17	3213,7	127906,84	2429,88
0	1200	15455,34	1478	0	18133,34	2275	0	25487,29	300,5
850	1746,01	0	0	3982,28	5728,29	260	178,59	17680,1	3277,55
7403	1750	15534,74	1340	0	18624,74	627	0	168209,58	3699,11
0	0	0	0	0	0	0	0	70874,54	3844,84
0	0	1627,98	2776,03	0	4404,01	0	0	27954,36	6986,73
2708,3	10045,3	5042,2	146	3549,8	18783,3	4252,2	2750	79728,43	16969,29
0	0	0	0	0	0	0	222	3778	-2415
4499,52	233,87	575,5	19731,25	280	20820,62	8394,36	2183,11	93323,77	9606,2
5002	0	6365	2432,5	3099,08	11896,58	2892,14	491,61	76586,02	59585,93
14	0	0	228,07	452,16	680,23	0	0	9570,45	1507,1
95341,18	2980	2114,2	12725	11964,25	29783,45	2342	0	343224,36	5619,24
4943,62	0	27415,39	62190,88	7238	96844,27	1927	4002,66	306692,76	503,01
1699,2	0	0	0	470	470	0	2300	20476,84	2830,08
0	3871,8	1067	983,55	0	5922,35	822	0	23536,06	5995,99
3102	0	2221	0	0	2221	6822	1032	42769	3000
514159,85	65782,5	2355	39368,54	602,29	108108,33	6041	1570,72	962390,32	1075,16
0	0	250	0	250	500	0	0	3560	0
8156,58	0	8938	127,5	0	9065,5	1675	40	40373,31	12092,94
0	3698,4	414,92	667,86	3522,22	8303,4	1100	0	32562,68	7885,66
206807	17388	33437	9967	19972	80764	2587	2872	368390	89646
0	2887	0	799	1000	4686	0	107,2	9670,53	2968,3
0	0	0	0	0	0	0	3449	5851	285
17058,8	0	0	5574,54	0	5574,54	0	1887	44117,98	30246,28
4119,69	1541,71	6947	858,06	0	9346,77	545	5160,55	41027,31	61033,57
0	0	0	2285	3140	5425	0	2764	10129	-9
8034,42	0	0	3275,84	3000	6275,84	0	2625,77	119068,84	5905,16
360	0	9949,88	3278,7	494,4	13722,98	9120,11	1685,84	93545,14	10446,53
6044609,09	593073,65	1172370,07	1228743,68	857189,16	3851376,56	971189,97	1829053,77	26545059,62	1981776,16
26545059,62									

## XVI LEGISLATURA - DISEGNI DI LEGGE E RELAZIONI - DOCUMENTI

Delegazione	Anno	DISP.CAS.							1- QUOTE ASSOCIATIVE			INTROITI	
		Es.Prec.	Tess.	Tassa Ing.	Ischr. R.N.	Mora	Soci studenti	Sup. - Freq - basi	Tot. Parziale	dalla P.N.			
ACCIAROLI	2008	0		3810	160	0	70	0	4040	2000	0		
AUGUSTA	2008	1500		6425	0	0	0	0	6425	0	0		
CAORLE	2008	1695,81		991	120	3	0	0	1114	0	0		
CAPRAIA ISOLA	2008	2363,93		1461,5	0	18	0	0	1479,5	0	0		
CHIOGGIA	2008	985,86		1625	760	0	0	0	2385	0	0		
DIANO MARINA	2008	0		2085	120	0	0	0	2205	0	0		
FAVIGNANA	2008	32,08		1382	200	0	180	0	1762	0	0		
GENOVA NERVI	2008	0		3105	224	0	0	0	3329	0	0		
LAGO DI BOLSENA	2008	156,74		2960	40	0	0	0	3000	2500	0		
LAGO TRASIMENO	2008	0		930	0	0	0	5250	6180	0	0		
MARINA DI RAGUSA	2008	140		1075	160	0	0	0	1235	0	0		
MEINA	2008	5720		4800	0	0	0	5460	10260	50000	0		
MONTE DI PROCIDA	2008	0		750	0	0	0	0	750	0	0		
NETTUNO	2008	10,52		4053	560	215,5	0	50330,7	55159,2	3259	0		
PACHINO	2008	0		1434	0	0	0	0	1434	0	0		
POMEZIA	2008	72,47		2234	520	6	0	1422,5	4182,5	0	0		
PORTO AZZURRO	2008	2425,42		1682	0	69	27	0	1778	0	0		
PULA	2008	717		3072	0	0	0	0	3072	0	0		
REGGIO EMILIA	2008	0		1754	40	0	0	0	1794	0	0		
ROMA 3 SUD OVEST	2008	29		405	40	0	0	0	445	0	0		
S. TEODORO	2008	1964,86		2051	40	0	0	0	2091	0	0		
SCILLA	2008	20		483	0	39	0	0	522	0	0		
UDINE	2008	0		550	440	0	0	0	990	0	0		
VENTOTENE	2008	0		3695	80	24	2145	0	5944	0	0		
VIBO VALENTIA	2008	0		9000	0	0	0	0	9000	0	0		
<b>Totall</b>		<b>17833,69</b>		<b>61812,5</b>	<b>3504</b>	<b>374,5</b>	<b>2422</b>	<b>62463,2</b>	<b>130576,2</b>	<b>57759</b>			

## Riepilogo INTROITI Bilanci (CONSUNTIVI - DELEGAZIONI)

2- CONTRIBUTI		3-ORG.SCUOLE NAUT.			4- VARIE	TOT. INTROITI	Disav. SPESE - INTROITI	Tot. a pareggio
da altri	Tot. Parziale	Corsi Pat.	Corsi Vari	Tot. Parziale				
4800	6800	0	4600	4600	0	15440	115	
0	0	0	0	0	0	7925	-6700	
4075	4075	0	0	0	0	6884,81	-1793,81	
3600	3600	0	300	300	0	7743,43	-3080	
0	0	0	0	0	0	3370,86	-1160,86	
410,06	410,06	0	0	0	45	2660,06	5175,18	
0	0	0	0	0	5000	6794,08	-7,42	
0	0	0	0	0	9875	13204	0	
378,5	2878,5	0	0	0	2096,67	8131,91	-2083,82	
0	0	0	0	0	0	6180	-348,5	
0	0	0	0	0	0	1375	-60,21	
12305	62305	6300	47025	53325	50803	182413	-137	
0	0	0	0	0	0	750	-475	
8181,87	11440,87	4580	451	5031	27429,07	99070,66	13802,35	
0	0	0	0	0	0	1434	0	
1730	1730	0	225	225	9386,98	15596,95	-100,69	
0	0	0	0	0	0	4203,42	-642,26	
0	0	2250	0	2250	10043,52	16082,52	-3211,56	
0	0	0	0	0	0	1794	-249	
0	0	13975	0	13975	211,41	14660,41	-7463,9	
0	0	0	0	0	651	4706,86	-211	
0	0	0	0	0	0	542	30	
0	0	0	0	0	0	990	0	
1000	1000	0	32800	32800	7400	47144	0	
0	0	0	0	0	18,44	9018,44	-4098,93	
36480,43	94239,43	27105	85401	112506	122960,09	478115,41	-12701,43	
	478115,41							

## XVI LEGISLATURA - DISEGNI DI LEGGE E RELAZIONI - DOCUMENTI

Delegazione	Anno	Disav. Esercizio Precedente	1- IMPORTO ALIQUOTE INVIATE ALLA P.N.					2- FUN.STRUTTURA		
			Tess. Tassa ing.	Iscr. R.N.	Mora	soci studenti	Tot. Parziale	Pers.	beni - serv.	
ACCIAROLI	2008	15	200	160	0	70	430	1560	3220	
AUGUSTA	2008	0	899	0	0	0	899	0	0	
CAORLE	2008	0	881	120	3	0	1004	0	0	
CAPRAIA ISOLA	2008	0	1165,5	0	18	0	1183,5	0	1246,93	
CHIOGGIA	2008	0	1140	760	6	0	1906	0	0	
DIANO MARINA	2008	5386,76	1701	120	0	0	1821	0	385,4	
FAVIGNANA	2008	0	1095,5	200	0	180	1475,5	0	150	
GENOVA NERVI	2008	0	832,5	220	0	0	1052,5	0	10851,5	
LAGO DI BOLSENA	2008	0	1843,5	40	0	0	1883,5	60	2542,99	
LAGO TRASIMENO	2008	0	155	0	0	0	155	0	2326,5	
MARINA DI RAGUSA	2008	0	215	80	0	0	295	0	459,77	
MEINA	2008	0	740	0	0	0	740	0	22752	
MONTE DI PROCIDA	2008	0	125	0	0	0	125	0	150	
NETTUNO	2008	13388,37	3514	560	48	0	4122	31659,48	17049,81	
PACHINO	2008	0	1434	0	0	0	1434	0	0	
POMEZIA	2008	0	1954	520	6	0	2480	0	11396,36	
PORTO AZZURRO	2008	0	827	0	69	16	912	138,22	2226,62	
PULA	2008	0	645,82	0	0	0	645,82	3506	4584,26	
REGGIO EMILIA	2008	0	1505	40	0	0	1545	0	0	
ROMA 3 SUD OVEST	2008	0	350	40	0	0	390	0	165,14	
S. TEODORO	2008	1964,86	1850	40	0	0	1890	0	0	
SCILLA	2008	0	483	0	39	0	522	0	0	
UDINE	2008	0	405	440	0	0	845	0	0	
VENTOTENE	2008	0	2273,5	80	12	1716	4081,5	14000	18000	
VIBO VALENTIA	2008	0	375	0	0	0	375	120	1658,3	
<b>Totali</b>		<b>20754,99</b>	<b>26609,32</b>	<b>3420</b>	<b>201</b>	<b>1982</b>	<b>32212,32</b>	<b>51043,7</b>	<b>99165,58</b>	

## XVI LEGISLATURA - DISEGNI DI LEGGE E RELAZIONI - DOCUMENTI

## Riepilogo SPESE Bilanci (CONSUNTIVI - DELEGAZIONI)

SPESE	4- SPESE ISTITUZIONALI					5- ATT. SPORT. FED.	6-VARIE	TOT. SPESE	Avanzo INTRO - SPESE	Tot. a Par.
	3- CONTO CAPITALE	Corsi pat.	Corsi vari	att. prom	att. soc.					
3420	0	1850	750	560	3160	3000	750	15555	-115	
0	0	0	250	0	250	0	76	1225	6700	
0	0	0	4075	0	4075	0	12	5091	1793,81	
0	0	1518	290	300	2108	0	125	4663,43	3080	
0	0	0	0	0	0	0	304	2210	1160,86	
0	0	0	232,92	0	232,92	0	9,16	7835,24	-5175,18	
0	0	0	0	161,16	161,16	0	5000	6786,66	7,42	
0	0	0	0	0	0	0	1300	13204	0	
0	0	0	1071,6	0	1071,6	0	490	6048,09	2083,82	
3300	0	0	50	0	50	0	0	5831,5	348,5	
240	0	320,02	0	0	320,02	0	0	1314,79	60,21	
91823	0	0	13187	32759	45946	0	21015	182276	137	
0	0	0	0	0	0	0	0	275	475	
2741,97	1286,93	203	921,61	2013,59	4425,13	420	39066,25	112873,01	-13802,35	
0	0	0	0	0	0	0	0	1434	0	
0	0	146	253	183,1	582,1	235	802,8	15496,26	100,69	
0	0	102,58	108,04	73,7	284,32	0	0	3561,16	642,26	
0	943,04	0	48,8	0	991,84	0	3143,04	12870,96	3211,56	
0	0	0	0	0	0	0	0	1545	249	
0	6487	0	40	0	6527	0	114,37	7196,51	7463,9	
0	0	0	0	0	0	0	641	4495,86	211	
0	0	0	50	0	50	0	0	572	-30	
0	0	0	0	145	145	0	0	990	0	
0	8000	0	2650	400	11050	0	12,5	47144	0	
0	0	0	1386,12	1324,74	2710,86	0	55,35	4919,51	4098,93	
101524,97	16716,97	4139,6	25364,09	37920,29	84140,95	3655	72916,47	465413,98	12701,43	
465413,98										



**BILANCIO CONSUNTIVO ANNO 2008****Riepilogo delle SEZIONI**

Avanzo dell'esercizio precedente	€	2.178.973,13
<b><u>ENTRATE CORRENTI - TITOLO I°</u></b>		
<b><u>1° Quote Associative (cat. 1^)</u></b>		
a) Tesseramento Tassa d'ingresso	€	2.972.315,82
b) Iscrizione registro naviglio	€	463.245,50
c) Indennità di mora	€	30.476,10
d) Soci studenti	€	23.862,00
e) Supplementi di frequenza Basi Nautiche	€	<u>10.463.424,05</u> €
		<b>13.953.323,47</b>
<b><u>2° Trasferimenti (cat. 2^)</u></b>		
a) dalla Presidenza Nazionale	€	493.054,64
b) da altri Enti	€	<u>5.164.479,22</u> €
		<b>5.657.533,86</b>
<b><u>3° Entrate derivanti da prestazioni di servizi (cat. 7^)</u></b>		
a) Corsi di Navigazione per Patenti	€	1.058.347,82
b) Corsi vari	€	<u>1.472.806,12</u> €
		<b>2.531.153,94</b>
<b><u>4° Varie (cat. 10^)</u></b>	€	<b>4.205.851,38</b>
<b>TOTALE DELLE ENTRATE CORRENTI</b>	€	<u><b>26.347.862,65</b></u>
<b>TOTALE GENERALE ENTRATE</b>	€	<u><b>28.526.835,78</b></u>

**Riepilogo delle SEZIONI**

Disavanzo Esercizio Precedente	€	346.091,88
<b><u>USCITE CORRENTI - TITOLO I°</u></b>		
<b><u>1° Importo aliquote inviate alla P.N. (cat. 1^)</u></b>		
a) Tesseramento tassa d'ingresso	€	1.239.985,26
b) Iscrizione registro naviglio	€	419.462,50
c) Indennità di mora	€	7.832,00
d) Soci studenti	€	24.653,15
	€	<u>1.691.932,91</u>
<b><u>2° Spese per il funzionamento delle SS.PP.</u></b>		
a) Indennità e rimborsi al personale (cat. 2^)	€	5.135.354,39
b) Acquisto beni e servizi	€	6.675.451,05
	€	<u>11.810.805,44</u>
<b><u>3° Spese Istituzionali (Cat. 5^)</u></b>		
a) Corsi di Navigazione per Patenti	€	593.073,65
b) Corsi vari	€	1.172.370,07
c) Attività Promozionale	€	1.228.743,68
d) Attività Sociale	€	857.189,16
	€	<u>3.851.376,56</u>
<b><u>4° Spese per attività Sportive e Federali (Cat. 10^)</u></b>	€	<b>971.189,97</b>
<b><u>5° Varie (cat. 10)</u></b>	€	<b>1.829.053,77</b>
<b>TOTALE DELLE USCITE CORRENTI (TIOLO I°)</b>	€	<b>20.154.358,65</b>
<b><u>6° Spese in Conto Capitale (Titolo II°)</u></b>		<b>6.044.609,09</b>
<b>TOTALE GENERALE DELLE USCITE</b>	€	<b>26.545.059,62</b>
<b>AVANZO DEL 2008</b>	€	<b>1.981.776,16</b>
<b>TOTALE A PAREGGIO</b>	€	<b>28.526.835,78</b>

**Riepilogo delle DELEGAZIONI**

Avanzo dell'esercizio precedente € 17.833,69  
**ENTRATE CORRENTI - TITOLO I°**

**1° Quote Associative (cat. 1^)**

a) Tesseramento Tassa d'ingresso	€	61.812,50	
b) Iscrizione registro naviglio	€	3.504,00	
c) Indennità di mora	€	374,50	
d) Soci studenti	€	2.422,00	
e) Supplementi di frequenza Basi Nautiche	€	<u>62.463,20</u>	130.576,20

**2° Trasferimenti (cat. 2^)**

a) dalla Presidenza Nazionale	€	57.759,00	
b) da altri Enti	€	<u>36.480,43</u>	94.239,43

**3° Entrate derivanti da prestazioni di servizi (cat. 7^)**

a) Corsi di Navigazione per Patenti	€	27.105,00	
b) Corsi vari	€	<u>85.401,00</u>	112.506,00

**4° Varie (cat. 10^)** € 122.960,09

**TOTALE DELLE ENTRATE CORRENTI** € 460.281,72

**TOTALE GENERALE ENTRATE** € 478.115,41

**Riepilogo delle DELEGAZIONI**

Disavanzo Esercizio Precedente	€		<b>20.754,99</b>
<b>USCITE CORRENTI - TITOLO I°</b>			
<b><u>1° Importo aliquote inviate alla P.N. (cat. 1^)</u></b>			
a) Tesseramento tassa d'ingresso	€	26.609,32	
b) Iscrizione registro naviglio	€	3.420,00	
c) Indennità di mora	€	201,00	
d) Soci studenti	€	<u>1.982,00</u>	<b>32.212,32</b>
<b><u>2° Spese per il funzionamento delle SS.PP.</u></b>			
a) Indennità e rimborsi al personale (cat. 2^)	€	51.043,70	
b) Acquisto beni e servizi	€	<u>99.165,58</u>	<b>150.209,28</b>
<b><u>3° Spese Istituzionali (Cat. 5^)</u></b>			
a) Corsi di Navigazione per Patenti	€	16.716,97	
b) Corsi vari	€	4.139,60	
c) Attività Promozionale	€	25.364,09	
d) Attivita Sociale	€	<u>37.920,29</u>	<b>84.140,95</b>
<b><u>4° Spese per attività Sportive e Federali (Cat. 10^)</u></b>			<b>€ 3.655,00</b>
<b><u>5° Varie (cat. 10)</u></b>			<b>€ 72.916,47</b>
<b>TOTALE DELLE USCITE CORRENTI (TIOLO I°)</b>	€		<b>343.134,02</b>
<b><u>6° Spese in Conto Capitale (Titolo II°)</u></b>			<b>€ 101.524,97</b>
<b>TOTALE GENERALE DELLE USCITE</b>	€		<b><u>465.413,98</u></b>
<b>AVANZO DEL 2008</b>	€		<b><u>12.701,43</u></b>
<b>TOTALE A PAREGGIO</b>	€		<b><u>478.115,41</u></b>

**Riepilogo Generale delle SEZIONI e DELEGAZIONI**

Avanzo dell'esercizio precedente	€	2.196.806,82
<b><u>ENTRATE CORRENTI - TITOLO I°</u></b>		
<b><u>1° Quote Associative (cat. 1^)</u></b>		
a) Tesseramento Tassa d'ingresso	€	3.034.128,32
b) Iscrizione registro naviglio	€	466.749,50
c) Indennità di mora	€	30.850,60
d) Soci studenti	€	26.284,00
e) Supplementi di frequenza Basi Nautiche	€	<u>10.525.887,25</u> €
		<b>14.083.899,67</b>
<b><u>2° Trasferimenti (cat. 2^)</u></b>		
a) dalla Presidenza Nazionale	€	550.813,64
b) da altri Enti	€	<u>5.200.959,65</u> €
		<b>5.751.773,29</b>
<b><u>3° Entrate derivanti da prestazioni di servizi (cat. 7^)</u></b>		
a) Corsi di Navigazione per Patenti	€	1.085.452,82
b) Corsi vari	€	<u>1.558.207,12</u> €
		<b>2.643.659,94</b>
<b><u>4° Varie (cat. 10^)</u></b>	€	<b>4.328.811,47</b>
<b>TOTALE DELLE ENTRATE CORRENTI</b>	€	<u><b>26.808.144,37</b></u>
<b>TOTALE GENERALE ENTRATE</b>	€	<u><b>29.004.951,19</b></u>

**Riepilogo Generale delle SEZIONI e DELEGAZIONI**

Disavanzo Esercizio Precedente		<b>366.846,87</b>
<b>USCITE CORRENTI - TITOLO I°</b>		
<b><u>1° Importo aliquote inviate alla P.N. (cat. 1^)</u></b>		
a) Tesseramento tassa d'ingresso	€ 1.266.594,58	
b) Iscrizione registro naviglio	€ 422.882,50	
c) Indennità di mora	€ 8.033,00	
d) Soci studenti	€ <u>26.635,15</u>	<b>1.724.145,23</b>
<b><u>2° Spese per il funzionamento delle SS.PP.</u></b>		
a) Indennità e rimborsi al personale (cat. 2^)	€ 5.186.398,09	
b) Acquisto beni e servizi	€ <u>6.774.616,63</u>	<b>11.961.014,72</b>
<b><u>3° Spese Istituzionali (Cat. 5^)</u></b>		
a) Corsi di Navigazione per Patenti	€ 609.790,62	
b) Corsi vari	€ 1.176.509,67	
c) Attività Promozionale	€ 1.254.107,77	
d) Attività Sociale	€ <u>895.109,45</u>	<b>3.935.517,51</b>
<b><u>4° Spese per attività Sportive e Federali (Cat. 10^)</u></b>	€	<b>974.844,97</b>
<b><u>5° Varie (cat. 10)</u></b>	€	<b>1.901.970,24</b>
<b>TOTALE DELLE USCITE CORRENTI (TIOLO I°)</b>	€	<b>20.497.492,67</b>
<b><u>6° Spese in Conto Capitale (Titolo II°)</u></b>	€	<b>6.146.134,06</b>
<b>TOTALE GENERALE DELLE USCITE</b>	€	<b>27.010.473,60</b>
<b>AVANZO DEL 2008</b>	€	<b>1.994.477,59</b>
<b>TOTALE A PAREGGIO</b>	€	<b><u>29.004.951,19</u></b>







