

# SENATO DELLA REPUBBLICA

————— XVI LEGISLATURA —————

**Doc. XV**  
**n. 211**

## **RELAZIONE DELLA CORTE DEI CONTI**

### **AL PARLAMENTO**

**sulla gestione finanziaria degli Enti sottoposti a controllo  
in applicazione della legge 21 marzo 1958, n. 259**

**ENTE NAZIONALE DELLE SEMENTI ELETTE  
(ENSE)**

**(Esercizio 2009)**

—————  
**Comunicata alla Presidenza il 6 luglio 2010**  
—————

**Doc. XV**  
**n. 211**

# **RELAZIONE DELLA CORTE DEI CONTI**

## **AL PARLAMENTO**

**sulla gestione finanziaria degli Enti sottoposti a controllo  
in applicazione della legge 21 marzo 1958, n. 259**

**ENTE NAZIONALE DELLE SEMENTI ELETTE  
(ENSE)**

**(Esercizio 2009)**



**INDICE**

Determinazione della Corte dei Conti n. 51/2010 del 18 giugno 2010. . . . .	Pag.	5
Relazione sul risultato del controllo eseguito sulla gestione finanziaria dell’Ente nazionale delle sementi elette (ENSE) per l’esercizio 2009. . . . .	»	7
DOCUMENTI ALLEGATI:		
<i>Esercizio 2009:</i>		
Relazione del Commissario Straordinario. . . . .	»	33
Bilancio consuntivo . . . . .	»	49



**Determinazione n. 51/2010****LA CORTE DEI CONTI  
IN SEZIONE DEL CONTROLLO SUGLI ENTI**

nell'adunanza del 18 giugno 2010;

visto il testo unico delle leggi sulla Corte dei conti approvato con regio decreto 12 luglio 1934, n. 1214;

vista la legge 21 marzo 1958, n. 259;

visto il decreto del Presidente della Repubblica in data 19 dicembre 1979 con il quale l'Ente nazionale delle sementi elette - ENSE è stato sottoposto al controllo della Corte dei conti;

visti il conto consuntivo dell'Ente suddetto, relativo all'esercizio finanziario 2009, nonché le annesse relazioni del Commissario straordinario dell'Ente e del Collegio dei revisori dei conti, trasmessi alla Corte dei conti in adempimento dell'articolo 4 della citata legge n. 259 del 1958;

esaminati gli atti;

udito il relatore Consigliere Luigi Gallucci e, sulla sua proposta, discussa e deliberata la relazione con la quale la Corte, in base agli atti ed agli elementi acquisiti, riferisce alle Presidenze delle due Camere del Parlamento il risultato del controllo eseguito sulla gestione finanziaria dell'Ente nazionale delle sementi elette - ENSE per l'esercizio 2009;

ritenuto che, assolto così ogni prescritto incumbente, possa, a norma dell'articolo 7 della citata legge n. 259 del 1958, darsi corso alla comunicazione alle dette Presidenze, oltre che del conto consuntivo – corredato delle relazioni degli organi amministrativi e di revisione – della relazione come innanzi deliberata, che alla presente si unisce perché ne faccia parte integrante;

P. Q. M.

comunica, a norma dell'articolo 7 della legge 21 marzo 1958 n. 259, alle Presidenze delle due Camere del Parlamento, insieme con il conto consuntivo per l'esercizio 2009 – corredato delle relazioni degli organi amministrativi e di revisione – dell'Ente nazionale delle sementi elette - ENSE, l'unita relazione con la quale la Corte riferisce il risultato del controllo eseguito sulla gestione finanziaria dell'Ente stesso.

Ordina che copia della determinazione, con annessa relazione, sia inviata al Ministero dell'economia e delle finanze, al Ministero delle politiche agricole alimentari e forestali.

L'ESTENSORE

*f.to* Luigi Gallucci

IL PRESIDENTE

*f.to* Raffaele Squitieri



*RELAZIONE* SUL RISULTATO DEL CONTROLLO ESEGUITO SULLA  
GESTIONE FINANZIARIA DELL'ENTE NAZIONALE DELLE SEMENTI  
ELETTE (ENSE), PER L'ESERCIZIO 2009

SOMMARIO

Premessa. – 1. L'ordinamento e i fini istituzionali. – 2. Gli organi e la struttura organizzativa. - 2.1. Gli organi. - 2.2. La struttura organizzativa. – 3. Il personale e il costo del lavoro. - 3.1. Il personale. - 3.2. Il costo del lavoro. – 4. L'attività del 2009. Gli eventi caratterizzanti l'esercizio. – 5. La gestione finanziaria. - 5.1. I bilanci di esercizio – cenni generali e dati di sintesi. - 5.2. Il rendiconto finanziario. - 5.2.1 La situazione amministrativa e la gestione dei residui. - 5.3. Il conto economico. - 5.4. Lo stato patrimoniale. – Considerazioni conclusive.





**Premessa**

Con la presente relazione la Corte dei conti riferisce sul risultato del controllo eseguito – a norma degli artt. 2 e 7 della legge 21 marzo 1958, n. 259 - sulla gestione finanziaria dell'Ente Nazionale delle Sementi Elette (ENSE), per l'esercizio 2009, nonché sui più significativi fatti di gestione intervenuti sino alla data corrente.

La Corte ha riferito, da ultimo, sul controllo effettuato relativamente all'esercizio 2008 con referto pubblicato in Atti Parlamentari, XVI Legislatura, Doc. XV, n. 138.

## 1. L'ordinamento e i fini istituzionali

Nel corso del 2009 non sono da registrare eventi di particolare rilievo che abbiano interessato funzioni e compiti dell'Ente nazionale delle sementi elette (ENSE) o abbiano inciso sul suo assetto ordinamentale

L'ENSE – come già posto in evidenza nelle precedenti relazioni - deve il suo assetto all'art. 23 della legge 25 novembre 1971, n. 1096, in base alle cui disposizioni venne eretto in ente pubblico, posto sotto la vigilanza del Ministero delle politiche agricole alimentari e forestali (d'ora in poi, per brevità, Ministero o Ministro delle politiche agricole).

La legge del 1971 prevede, tra l'altro, in conformità alle direttive adottate dalla Comunità Europea, che i prodotti sementieri non possano essere commercializzati se non muniti di uno speciale cartellino attestante l'esito favorevole dei prescritti controlli.

Il Ministro vigilante ha affidato, con propri decreti del 1972 e del 1976, all'Ente delle sementi elette il compito di controllo e certificazione dei prodotti sementieri.

In attuazione della delega in materia di riorganizzazione del settore della ricerca in agricoltura (l. 59/1997), gli articoli 12 e seguenti del decreto legislativo 29 ottobre 1999, n. 454 e le successive disposizioni di modifica contenute nell'art. 14 della legge 6 luglio 2002, n. 137, hanno provveduto al riordino dell'Ente, attribuendogli "autonomia scientifica, statutaria, organizzativa, amministrativa e finanziaria" e disciplinandone i compiti istituzionali.

Questi comprendono, oltre l'attività di certificazione – che costituisce il "nucleo centrale" dei compiti dell'Ente ed i relativi proventi ne costituiscono la principale fonte di finanziamento –, l'analisi ed i controlli qualitativi delle piantine di ortaggi e dei relativi materiali di moltiplicazione, gli esami tecnici per il riconoscimento varietale e brevettuale delle novità vegetali di specie agrarie e ortive, le prove di controllo per l'iscrizione nel registro nazionale delle varietà vegetali. L'ENSE svolge, inoltre, attività scientifica di supporto alle attività di certificazione svolte e attività di promozione e divulgazione.

La normativa nazionale di recepimento delle direttive comunitarie in materia di certificazione e controllo dell'attività sementiera<sup>1</sup>, prevede che tutta una serie di attività - quali le ispezioni in campo, il controllo delle sementi e il loro campionamento - possano essere direttamente eseguite, su base volontaria, dalle ditte sementiere, da assoggettare, però, a specifici controlli.

Il Ministro delle politiche agricole, con decreto del 5 maggio 2008<sup>2</sup> ha dettato le modalità applicative degli esami delle sementi eseguiti sotto sorveglianza ufficiale, affidando

<sup>1</sup> In particolare, d.p.r. n. 322/2001 e d.lgs. n. 150/2007.

<sup>2</sup> Il decreto è pubblicato in G.U., 25 luglio 2008, n. 173.

all'ENSE i compiti di formare, attraverso appositi corsi, i tecnici delle ditte sementiere, di autorizzarli allo svolgimento delle attività di controllo e di verificare l'idoneità dei laboratori di analisi. All'ENSE, infine, è affidata la vigilanza sull'adempimento da parte dei privati dell'osservanza delle prescrizioni poste dalla normativa, segnalando con appositi verbali le inadempienze al Ministero delle politiche agricole.

Già nella relazione relativa all'esercizio 2008 era fatto cenno alla circostanza che l'ENSE, in attuazione dell'art. 4 *sexiesdecies* della legge n. 205/2008, avesse provveduto ad adeguare il proprio Statuto prevedendo in numero di cinque (rispetto ai nove attuali) i componenti del Consiglio di Amministrazione. Ciò, "in vista del relativo necessario riordino" di tutti gli enti vigilati dal Ministero delle politiche agricole, nel cui novero esso, appunto, rientra. La relativa deliberazione (n. 44 in data 19 maggio 2009<sup>3</sup>), è stata approvata dal predetto Dicastero, di concerto con quello dell'economia, con decreto del 18 marzo 2010.

La Corte dei conti non ha mancato, negli ultimi anni, di richiamare l'attenzione del Parlamento sulla *governance* dell'ente, in quanto, a partire dal 2001, non è stata garantita la necessaria stabilità e continuità agli organi di ordinaria amministrazione, importante presupposto per dare effettiva attuazione al riordino del settore della ricerca in agricoltura, all'interno del quale l'ENSE è punto di riferimento per l'ordinamento nazionale e comunitario.

Infatti, dopo alterne vicende, in cui a gestioni straordinarie sono succeduti organi di amministrazione ordinaria, sul finire del 2006 è stato nominato un Commissario straordinario, che è tuttora in carica (in data 18 luglio 2007 sono scaduti anche il Consiglio Scientifico e il Collegio dei revisori dei conti, organo, quest'ultimo, ricostituito in data 23 ottobre 2007).

La Corte deve, inoltre, ancora una volta, porre l'accento sulla circostanza che le vicende di cui si è appena fatto cenno non hanno giovato e non giovano alla piena operatività e funzionalità dell'ENSE; da qui la rinnovata raccomandazione a che, divenute efficaci le modifiche statutarie deliberate dall'ENSE, imposte dal già citato art. 4 *sexiesdecies*, della legge n. 205/2008, si proceda senza indugio alla nomina dei nuovi organi di amministrazione. Infine è da rilevare come, in corrispondenza con il protrarsi dell'iter di approvazione del nuovo Statuto dell'ENSE, non abbia trovato definizione la nomina del

---

<sup>3</sup> L'art. 11 dello Statuto dell'ENSE, nel testo riformulato, dispone che il Consiglio di amministrazione, di durata quadriennale, è composto dal Presidente e da quattro consiglieri nominati con decreto del Ministro delle politiche agricole alimentari e forestali, di cui uno in rappresentanza della categoria dei sementieri e/o costitutori, uno in rappresentanza della categoria degli agricoltori e uno designato dalla Conferenza dei Presidenti delle regioni e delle province autonome.

nuovo Presidente dell'ente, deliberata dal Consiglio dei Ministri nella seduta del 28 ottobre 2009 e il cui procedimento è, allo stato attuale, ancora in corso.

Non può, peraltro, mancarsi di rilevare come l'art.7, comma 20, del d.l. n.78, del 31 maggio 2010, recante misure urgenti per il contenimento della spesa pubblica, disponga all'allegato 2, la soppressione di alcuni enti, tra i quali l'ENSE, del quale è previsto l'accorpamento nell'Istituto Nazionale di Ricerca per gli Alimenti e la Nutrizione (INRAN).

## 2. Gli organi e la struttura organizzativa

### 2.1 Gli organi

Sono organi dell'ENSE, ai sensi dello Statuto vigente ancora nel 2009<sup>4</sup>, il Presidente, il Consiglio di Amministrazione, il Consiglio scientifico e il Collegio dei revisori dei conti. Tutti gli organi durano in carica quattro anni e, per il solo Presidente, è prevista la clausola della rinnovabilità per una sola volta.

Quanto ai compensi non si registrano variazioni rispetto all'esercizio precedente. Al Commissario straordinario, in carica per tutto l'esercizio 2009, è attribuita, infatti, un'indennità in misura pari al compenso già attribuito al Presidente (€ 59.917), mentre quelli riconosciuti ai componenti del Collegio dei revisori (Presidente, € 10.545; componenti, € 8.787) e del Consiglio scientifico (€ 5.164) – i cui componenti, peraltro, scaduti nel 2007 non sono stati rinnovati - restano fissati nelle misure determinate, con decreti ministeriali del 17 marzo 2006.

Ne è conseguita nel 2009 una spesa complessiva (€ 107.578) che mostra variazioni di modesto rilievo rispetto a quella del precedente esercizio (€ 102.785).

### 2.2 La struttura organizzativa

L'ENSE è strutturato, senza che si registrino modifiche rispetto al 2008, in otto unità organiche, di cui una con competenze di natura amministrativa e le restanti di carattere operativo, con competenze per materia (Affari generali e Laboratorio di Terrazano) o per territorio (Sezioni di Milano, Bologna, Verona, Battipaglia, Palermo).

Dell'attività di gestione, in attuazione delle direttive impartite dal Consiglio di amministrazione, è responsabile un direttore generale il cui rapporto di lavoro è regolato - in conformità a quanto previsto dall'art. 14, comma 6, della l. 454/1999 e dalla analoga disposizione dello Statuto – con contratto di diritto privato.

La spesa per gli stipendi al direttore generale è stata, nel 2009, di € 132.236<sup>5</sup> (194.407 nel 2008; importo, però, comprensivo di emolumenti arretrati, erogati salvo conguaglio passivo).

<sup>4</sup> Lo Statuto è stato approvato dal Ministro vigilante – di concerto con i Ministri per le riforme e l'innovazione nella pubblica amministrazione e dell'economia e delle finanze - con decreto n. 8742 del 4 ottobre 2006.

<sup>5</sup> I trattamenti economici del direttore generale e dei dirigenti sono, in adesione ai principi di trasparenza fissati dalla vigente legislazione, pubblicati sul sito web istituzionale dell'ente.

### **3. Il personale e il costo del lavoro**

#### *3.1 Il personale*

La dotazione organica dell'ENSE, già determinata dal regolamento di organizzazione e funzionamento (approvato con decreto interministeriale del 4 ottobre 2006) in complessive 103 unità di personale, di cui 2 dirigenti amministrativi di livello non generale, è stata ridefinita – sulla base della proposta deliberata dall'Ente sin dal 2007, approvata dal Ministero vigilante di concerto con quello dell'economia, con decreto del 31 luglio 2009 – in 102 unità.

In buona sostanza, al di là della limitata variazione nella consistenza complessiva dell'organico, il nuovo assetto è inteso ad aumentare il numero del personale di più elevata qualificazione, riducendo il numero dei tecnici di livello intermedio e degli operai agricoli, in coerenza con un'attività istituzionale dell'ENSE improntata a privilegiare i compiti di vigilanza e controllo sui soggetti che adempiono in proprio all'attività di certificazione.

Il nuovo organico è costituito da 2 dirigenti, 97 ricercatori e 3 operai agricoli. Al 31 dicembre 2009 il personale in servizio a tempo indeterminato era di 94 unità (contro le 92 dell'esercizio precedente) per l'effetto di tre cessazioni dal servizio intervenute in corso d'anno e di cinque nuove assunzioni (1 ricercatore, 3 collaboratori tecnici e 1 operatore tecnico).

Ancora nel 2009, comunque, la consistenza organica dell'Ente vede la prevalenza di personale di profilo intermedio o esecutivo, considerato che le 89 unità il cui rapporto di lavoro è regolato nel comparto degli enti e istituzioni di ricerca sono costituite per più di due terzi da personale con mansioni istruttorie, di concetto o esecutive.

Per l'esercizio della propria attività istituzionale – stante l'esigenza di far fronte in modo tempestivo agli interventi di controllo delle sementi, da concentrare in determinati periodi stagionali, e la necessità di avvalersi dell'elevata competenza professionale di tecnici particolarmente esperti – l'ENSE, anche nel 2009, si è avvalso sia di prestazioni di lavoro subordinato rese a tempo determinato, sia di collaborazioni con rapporto di lavoro autonomo.

È lo stesso regolamento di organizzazione e funzionamento (articoli 9 e seguenti) a dettare le regole per le assunzioni a tempo determinato e le altre forme di flessibilità nei rapporti di lavoro.

Nel 2009 l'ENSE si è avvalso dell'opera di trentasei unità di personale a tempo determinato con oneri a proprio carico (un ricercatore, trentacinque contratti di durata trimestrale o stagionale per le attività di certificazione), nonché di quindici operai agricoli (per una media di 152 giornate di lavoro ciascuno). Sempre a tempo determinato, ma con oneri a carico di terzi in relazione a specifici progetti da essi finanziati (in ra-

gione di convenzioni stipulate con soggetti istituzionali o con privati), sono state utilizzate sedici unità di personale di vari livelli.

Nel corso dell'esercizio l'ENSE ha affidato cinquantacinque incarichi professionali a controllori non dipendenti (per una media di 85 giornate di lavoro ciascuno); sono stati, inoltre, conferiti venticinque incarichi per specifiche attività di prelievo di campioni a fini fitosanitari e attività di monitoraggio, che hanno per lo più interessato personale già destinatario di incarichi di controllo.

### 3.2 Il costo del lavoro

Le tabelle che seguono (1 e 2) pongono a confronto, negli esercizi 2008 e 2009, gli oneri complessivi per il personale a tempo determinato e indeterminato e il costo medio del lavoro in anni persona del personale in attività di servizio.

(tabella 1)

(euro)

<b>Costo del lavoro</b>	<b>2008</b>	<b>2009</b>
Oneri per personale a tempo determinato e indeterminato (*)	5.447.458	5.963.185
Oneri per il personale assunto con finanziamento di terzi	298.075	343.447
Oneri sociali relativi al direttore generale e al personale con finanziamento di terzi	110.038	206.378
<b>Totale</b>	<b>5.855.571</b>	<b>6.513.010</b>

(\*) ivi compreso il trattamento economico del direttore generale

(tabella 2)

(euro)

<b>Costo medio del lavoro</b>	<b>2008</b>	<b>2009</b>
Oneri per personale in attività di servizio (*)	5.205.460	5.830.949
Costo medio del lavoro	47.756	50.704

(\*) al netto del trattamento economico del direttore generale e con esclusione degli oneri per il personale derivanti da progetti finanziati da terzi (€ 298.075 nel 2008; € 343.447 nel 2009).



Gli oneri per il personale a tempo indeterminato sono pari nel 2009 a 5.128.983 (€ 4.635.464 nel 2008), quelli per il personale a tempo determinato passano dagli € 569.995 del 2008 agli € 701.966<sup>6</sup>.

Il maggior costo della spesa di personale nel 2009 rispetto al 2008 - e la conseguente, più alta, incidenza media dei costi - è essenzialmente l'effetto del CCNL stipulato il 13 maggio 2009, inerente la gran parte del personale in servizio, con la correzione di arretrati per il periodo pregresso.

È, infine, da dire che il costo complessivo del personale (comprensivo degli oneri del trattamento di fine rapporto), pari nel 2009 a € 6.513.010 (€ 5.855.571 nel 2008), ha inciso per il 63,9 per cento sul totale dei costi di produzione (61,8 per cento nel 2008) e del 64,6 per cento sul valore della produzione (56,0 per cento nel 2008).

Riguardo ai rapporti di lavoro autonomo, la tabella 3 espone, sempre in rapporto con l'esercizio precedente, il numero assoluto (a prescindere, cioè, dalla durata del rapporto) delle prestazioni professionali affidate e dei contratti stipulati ed i relativi oneri finanziari.

(tabella 3)

(euro)

	2008		2009	
	impegni	unità	impegni	unità
Rapporti di lavoro autonomo				
Incarichi professionali a tecnici controllori	699.532	60	585.689	55

I tecnici controllori non dipendenti sono stati impiegati per complessive 4.698 giornate di lavoro (5.420 nel 2008) con un costo medio per ogni giornata di € 119, al netto delle fatture pervenute successivamente alla deliberazione del rendiconto 2008.

<sup>6</sup> I relativi valori non considerano i costi del direttore generale e del personale assunto con oneri di terzi.

#### **4. L'attività del 2009. Gli eventi caratterizzanti l'esercizio**

Anche per il 2009, è prodotta dall'ENSE, a corredo dei documenti di bilancio, una relazione illustrativa sull'andamento della gestione che dà conto in modo preciso e dettagliato delle principali attività svolte nell'esercizio.

A essa si fa rinvio per un approfondimento, limitandosi questo referto a porre l'accento sugli aspetti di sintesi, con una attenzione maggiore a quei profili che sono parsi presentare interesse particolare.

Il nucleo centrale dell'attività svolta dall'ENSE e costituito da una serie di interventi di natura amministrativa e tecnica (ispezioni alle colture, controllo presso gli stabilimenti, esami di laboratorio) finalizzati alla certificazione ufficiale del materiale sementiero (c.d. cartellinatura).

Nella parte sottostante sono riportati, sulla base delle informazioni fornite dall'ENSE, cenni sull'andamento (nell'ultimo quinquennio) delle colture sottoposte a controllo e sui quantitativi di sementi certificate. Elementi che contribuiscono, non solo a meglio delineare i compiti dell'organismo nazionale, ma anche a contestualizzare l'analisi economico-patrimoniale della gestione 2009.

Va, infatti, ricordato che la principale voce di ricavo dell'ENSE è costituita dai compensi tariffari dovuti dagli utenti (costitutori) per il complesso delle operazioni finalizzate alla certificazione (nel 2009 pari al 72,9 per cento del totale dei ricavi derivanti da prestazione dei servizi), talché assumono rilievo i principali dati relativi alla dinamicità del settore. A tal riguardo è utile, comunque, precisare come l'annata agraria (luglio-giugno di ciascun anno) non coincide con le rilevazioni di bilancio riferite all'anno solare.

L'attività della campagna 2008-2009 caratterizzata, anche in Italia, da un aumento delle superfici destinate a seme e da un significativo incremento delle produzioni (in particolare con riguardo ai cereali) è stimata, anche per l'effetto più generale della congiuntura economica, in ridimensionamento nel 2009-2010, con minori quantitativi commercializzati e prezzi in calo con riferimento, in particolare, al grano duro.

L'andamento delle superfici ufficialmente controllate dall'ENSE per la produzione di sementi è evidenziato nella tabella 4. Si registra, dunque, il decremento delle superfici destinate alla produzione di sementi di frumento duro e di frumento tenero con la riduzione degli ettari totali destinati a seme. Ne è conseguito per l'ENSE nel 2009 un fatturato leggermente inferiore a quello del precedente esercizio (€/mgl 1.158, contro €/mgl 1.235)

(tabella 4)

(ettari)

Gruppi di Specie	2005	2006	2007	2008	2009
Frumento duro	91.472,16	73.807,48	95.884,40	124.448,61	91.811,66
Frumento tenero	24.063,99	21.682,02	24.376,80	30.504,73	27.691,87
Riso	11.489,48	11.976,72	12.560,79	11.350,31	13.098,52
Mais	5.525,10	2.944,89	3.328,85	4.840,84	6.296,00
Foraggiere	35.968,33	36.542,87	32.342,43	30.690,43	34.264,60
Altre Specie	25.113,93	28.026,05	32.241,12	28.684,78	24.633,41
<b>Totale</b>	<b>193.632,99</b>	<b>174.980,03</b>	<b>200.734,39</b>	<b>230.519,70</b>	<b>197.796,06</b>

La tabella 5 indica, invece, sempre nel quinquennio, i quantitativi delle sementi certificate con riguardo alle singole campagne agrarie. I dati del 2008/2009 mostrano un incremento del risultato complessivo, nell'ambito del quale si rileva, comunque, la flessione delle sementi di frumento duro certificate. Il relativo fatturato – che sconta, comunque, la mancata coincidenza temporale della campagna agraria con i dati di bilancio – si è mantenuto nel 2009 su valori analoghi a quelli del 2008 (rispettivamente €/mgl 5.728 e 5.724).

(tabella 5)

(tonnellate)

Gruppi di Specie	2004-2005	2005-2006	2006-2007	2007-2008	2008-2009
Frumento duro	359.903,46	233.525,90	262.846,35	306.547,37	301.060,00
Frumento tenero	111.369,26	112.929,01	126.740,15	121.099,64	137.081,58
Riso	48.348,69	48.882,38	51.162,64	50.688,96	54.411,41
Mais	30.981,28	25.753,03	24.757,14	23.722,13	28.216,16
Foraggiere	24.215,97	29.044,19	36.725,54	39.687,93	36.925,41
Altre Specie	84.609,17	74.971,34	77.277,81	70.090,49	74.649,88
<b>Totale</b>	<b>659.427,83</b>	<b>525.105,85</b>	<b>579.509,63</b>	<b>611.836,52</b>	<b>632.344,44</b>

Sempre nell'ambito delle attività di certificazione si collocano i controlli svolti dall'ENSE sulla particolare categoria *standard* delle sementi ortive (con un fatturato pari nel 2009 a €/mgl 38), per la quale la normativa non prevede controlli preliminari alla immissione in commercio, ma soltanto successivi, mediante prelievo di campioni per la verifica delle caratteristiche varietali e tecnologiche.

Le vigenti tariffe per la certificazione, sono stabilite, ai sensi dell'art. 41, l. 1096/1971, con decreto del Ministro delle politiche agricole alimentari e forestali risalente al 24 gennaio 2003.

Quanto alle altre prestazioni rese dall'ENSE in corso di esercizio un cenno è da fare alle "prove coordinate" per la iscrizione nel Registro Nazionale delle nuove varietà di seme (i cui corrispettivi sono determinati sempre con decreto ministeriale), nonché alla effettuazione di analisi su organismi geneticamente modificati, ai campionamenti, alle prestazioni in campo e rilascio di atti di natura dichiarativa, nonché alle attività connesse alla certificazione internazionale ISTA (*International Safe Transit Association*). Interventi, questi ultimi, da cui derivano proventi regolati in specifici tariffari approvati dall'ENSE e di anno in anno aggiornati.

Presso i laboratori agricoli e le strutture dell'ENSE sono state svolte attività formative e di ricerca che, nel 2009, hanno riguardato diciannove soggetti neo laureati cui è corrisposto un assegno di ricerca.

E', infine, da dire che nel 2009 ha avuto inizio il piano finanziato dal Ministero delle politiche agricole alimentari e forestali con l'obiettivo di raccordare le iniziative inerenti le sementi biologiche allo scopo di incentivarne la produzione.

Il Ministero, nel farsene promotore, ha affidato all'ENSE il compito di coordinare le distinte attività che coinvolgono regioni, enti, università e altre istituzioni rappresentate nel Comitato di Progetto.

Punti salienti del Piano sono la ricognizione dello stato dell'arte, l'identificazione delle varietà più adatte, il miglioramento genetico delle specie coltivate per l'agricoltura biologica, il controllo delle malattie trasmissibili per seme e le modalità di concia biologica, il controllo dell'assenza di contaminazioni da materiali geneticamente modificati e, unitamente alla definizione di disciplinari di produzione, la promozione e divulgazione dei distinti aspetti del Piano.

## **5. La gestione finanziaria**

### *5.1 I bilanci d'esercizio-cenni generali e dati di sintesi*

La gestione finanziaria dell'ENSE, in base alle disposizioni del regolamento di amministrazione e contabilità del 2006 – che reca, a sua volta, previsioni armoniche con i principi della contabilità generale dello Stato e con le stesse regole dettate dal d.p.r. 97/2003 sulla contabilità degli enti pubblici nazionali -, è svolta attraverso il documento di programmazione triennale, il bilancio annuale di previsione (decisionale e gestionale), il rendiconto generale, costituito dal conto del bilancio (che a sua volta si articola in rendiconto finanziario e decisionale), dal conto economico, dallo stato patrimoniale e dai relativi allegati.

Il bilancio preventivo ed il rendiconto generale della gestione per il 2009 sono stati approvati dal Commissario straordinario, con delibere, rispettivamente, del 31 ottobre 2008 e del 30 aprile 2010, previo parere favorevole del Collegio dei revisori.

L'ENSE, che ha risorse derivanti essenzialmente dall'attività propria, non è compreso nell'elenco annuale delle amministrazioni pubbliche inserite nel conto economico consolidato dello Stato predisposto dall'ISTAT ai sensi dell'art. 1, comma 5, della l. 311/2004 e nei suoi confronti, pertanto, non trovano applicazione le misure di contenimento della spesa pubblica previste per tali categorie di enti.

Come già posto in evidenza nelle precedenti relazioni, ancorché espressamente previsto dall'art. 15, comma 1, del d.lgs 454/1999 di riorganizzazione del settore della ricerca in agricoltura, all'ENSE non è stato mai erogato il contributo ordinario a carico dello Stato ivi previsto, circostanza sempre stigmatizzata dagli organi di amministrazione che lamentano come tale omissione si rifletta negativamente, tra l'altro, sull'espletamento dei compiti derivanti dalla riorganizzazione voluta dal legislatore delegato e sia di ostacolo alla programmazione delle iniziative di innovazione scientifica e tecnologica.

In un contesto di progressivo completamento degli strumenti previsti dal regolamento di contabilità, l'ENSE si è dotato di un sistema di contabilità analitica, attraverso rilevazioni di contabilità economica secondo un piano dei conti che individua tre centri di costo (attività di certificazione, soggette a corrispettivo, altre attività) da riferire, poi, ai diversi centri territoriali. Si tratta, peraltro, di un'attività che potrà trovare, su impulso degli organi di ordinaria amministrazione, quando costituiti, un maggiore affinamento attraverso una riconsiderazione del piano dei conti tale da consentire rilevazioni che possano ancor meglio orientare l'amministrazione negli indirizzi che intende perseguire.

La tabella 6 espone i risultati complessivi finanziari, economici e patrimoniali della gestione dell'ENSE nel 2009, posti a raffronto con quelli dell'esercizio precedente, che, nei successivi paragrafi vengono analizzati nelle singole voci che li compongono.

(tabella 6)

(euro)

<b>Risultati complessivi</b>	<b>2008</b>	<b>2009</b>
Avanzo (disavanzo) finanziario di competenza	789.857	(336.259)
Avanzo di amministrazione	3.867.371	3.362.170
Avanzo (disavanzo) economico	559.204	(434.438)
Patrimonio netto	1.088.715	654.278

### 5.2 Il rendiconto finanziario

Come già accennato il conto del bilancio dell'ENSE si articola nei rendiconti finanziari decisionale e gestionale. In proposito, poiché, in relazione alla propria struttura organizzativa, il bilancio dell'Ente è articolato su un unico centro di responsabilità amministrativa, che fa capo al direttore generale, i relativi risultati possono essere riassunti nel seguente prospetto (tabella 7) di raffronto dei dati del 2009 con quelli del 2008.

(tabella 7)

(euro)

<b>Rendiconto finanziario</b>	<b>2008</b>	<b>2009</b>
<b>ENTRATE</b>		
Entrate correnti	10.480.403	10.135.429
Entrate in conto capitale	50.953	46.033
Partite di giro	3.329.926	4.297.870
Totale competenza	13.861.283	14.479.332
<b>USCITE</b>		
Uscite correnti	9.237.592	9.772.108
Spese in conto capitale e per estinzione debiti	503.907	745.613
Partite di giro	3.329.926	4.297.870
Totale competenza	13.071.426	14.815.591
Avanzo/(disavanzo) finanziario di competenza	789.857	(336.259)

Le entrate correnti derivano essenzialmente dal fatturato per i controlli a fine certificazione sulla base delle tariffe stabilite dal Ministero vigilante (€ 6.924.250 nel 2009, a fronte di € 7.036.539 nel 2008 e di € 6.923.850,16 nel 2007), nonché dal fat-

turato per altre prestazioni – prove per l'iscrizione al Registro Nazionale, analisi, controlli e altre attività alle ditte sementiere - rese "oltre la certificazione annuale" (€ 2.615.288 nel 2009; 1.764.154 nel 2008; € 1.511.903 nel 2007). L'importo dei contributi pubblici accertati nel 2009 è di € 498.814 (€ 1.591.590 nel 2008; 112.536,75 nel 2007); questo dato è da riferire per oltre il novanta per cento a contributi statali (relativi alla gestione della banca dati delle sementi biologiche e a sostegno degli oneri derivanti dalle assunzioni di personale) e, per la restante quota a contributi di altre pubbliche amministrazioni per specifici progetti di ricerca.

Le entrate in conto capitale, pari a € 46.032 (€ 50.953 nel 2007), sono costituite esclusivamente dal rimborso dei prestiti concessi a dipendenti, e comprendono anche gli importi restituiti, in unica soluzione da dipendenti cessati dal servizio per dimissioni.

Le uscite correnti sono pari nel 2009 ad € 9.772.108 (€ 9.237.592 nel 2008; 8.268.036,04 nel 2007) e segnano un incremento del 5,8 per cento rispetto all'esercizio precedente. Risultato che, è in misura del tutto prevalente, da riferire all'aumento degli oneri per personale dipendente, di cui già si è detto nel pertinente capitolo, tenuto anche conto della flessione delle spese relative all'acquisto di beni e servizi.

La tabella 8 pone a raffronto le spese di funzionamento dell'ENSE, con esclusione di quelle riferite agli organi, nel triennio 2007-2009.

(tabella 8)

(euro)

	<b>2007</b>	<b>2008</b>	<b>2009</b>
Spese per il personale	4.735.744	5.467.908	5.874.909
Spese per tecnici non dipendenti	795.162	699.532	585.689
Altre spese di funzionamento	1.496.342	1.816.893	1.731.743

Le spese correnti connesse alle prestazioni istituzionali (tra le altre collaborazioni per prove di registro e assegni di ricerca) passano da € 745.840 del 2008 a € 998.524 del 2009.

Le uscite in conto capitale (€ 745.613 nel 2009, contro gli € 503.907 del 2008) sono costituite dagli oneri per interventi di manutenzione straordinaria su immobili di proprietà dell'ENSE (€ 299.895), da spese per apparecchiature degli uffici e dei laboratori (€ 114.302), da prestiti ai dipendenti (€ 49.700) e da oneri per la liquidazione al personale cessato dal servizio (€ 281.716). Dall'effetto combinato delle maggiori spese

per investimenti (con l'eccezione di quelle relative all'acquisto di beni, la cui spesa è in flessione rispetto al 2008) e dell'incremento degli oneri per il t.f.r., il complesso delle uscite in conto capitale registra un incremento del 48 per cento rispetto ai valori dell'esercizio precedente.

La gestione finanziaria di competenza chiude con un disavanzo di € 336.259, a fronte dell'avanzo di € 789.857 registrato nel 2008.

#### 5.2.1 La situazione amministrativa e la gestione dei residui

La situazione amministrativa dell'ENSE al 31 dicembre del 2009 è esposta nella tabella 10.

(tabella 10)

(euro)

Consistenza della cassa all'1/1/2009		€	1.851.257,44 +
<b><u>RISCOSSIONI</u></b>			
in c/competenza	€	10.676.418,35	
in c/residui	€	2.927.591,73	€ 13.604.010,08+
<b><u>PAGAMENTI</u></b>			
in c/competenza	€	10.563.286,06	
in c/residui	€	2.223.187,49	€ 12.786.473,55 -
<b><u>CONSISTENZA DI CASSA al 31/12/2009</u></b>			€ 2.668.793,97
<b><u>RESIDUI ATTIVI</u></b>			
degli esercizi precedenti	€	4.107.610,56	
dell'esercizio	€	3.802.913,26	€ 7.910.523,82 +
<b><u>RESIDUI PASSIVI</u></b>			
degli esercizi precedenti	€	2.964.843,03	
dell'esercizio	€	4.252.304,68	€ 7.217.147,71-
<b><u>AVANZO D'AMMINISTRAZIONE AL 31/12/2009</u></b>			€ 3.362.170,08 +

L'avanzo di amministrazione si pone a livello intermedio tra quello registrato nel 2007 (€ 3.023.592) e quello del 2008 (€ 3.867.371,30) e, nella sua composizione, è – come già posto in evidenza nelle precedenti relazioni – influenzato in modo determinante dall'entità dei residui attivi e passivi.

In particolare l'entità dei residui attivi, relativi a crediti vantati dall'Ente per fatture emesse nei confronti di ditte sementiere e istituzioni pubbliche, è da ricondurre in misura assai significativa (quasi tre milioni di euro, con riguardo ai soli crediti relativi agli anni 2004-2008) alla decisione della Regione Lombardia di rinviare il pagamento



delle somme da essa dovute e concernenti le prove per la iscrizione al Registro Nazionale delle nuove varietà, benché – stante quanto risulterebbe all'Ente – detta Regione abbia ricevuto i relativi fondi dallo Stato.

In proposito deve essere considerato, nelle linee generali, come il procedimento per la riscossione, da parte dell'ENSE di queste entrate sia alquanto macchinoso e di esso sarebbe opportuna una revisione per via normativa. Le risorse relative alle prove per la iscrizione al Registro Nazionale delle nuove varietà seguono, infatti, un percorso per il quale i proventi corrisposti dai costitutori sono versati alla Tesoreria provinciale dello Stato, mentre le Regioni, presso le quali sono coordinate dall'ENSE le prove per singola specie, debbono erogare i relativi compensi per le prestazioni rese. Ne consegue un credito dell'ENSE nei confronti delle Regioni interessate, a loro volta creditrici nei confronti dello Stato, che concorre a determinare la misura dei residui attivi e un debito correlato dell'Ente (che si traduce in residui passivi) nei confronti di istituzioni e soggetti privati che con esso hanno provveduto ad esercitare l'attività sperimentale.

L'entità dei residui passivi è determinata per circa il cinquanta per cento dal fenomeno appena segnalato e, per la restante parte, da iniziative poste in essere dall'Ente nell'ultima parte dell'esercizio che non hanno, quindi, trovato conclusione nell'anno.

La gestione dei residui vede un risultato negativo di € 168.942,09 per effetto di una riduzione dei residui attivi (relativi essenzialmente a crediti nei confronti di ditte assoggettate a procedure concorsuali e, quindi, di dubbia riscossione) superiore a quella dei residui passivi.

L'avanzo di amministrazione, pari a € 3.362.170,08 (€ 3.867.371,30, nel 2008), è interamente applicabile al bilancio 2010, siccome non gravato, come nell'esercizio precedente, da vincoli relativi alla spesa per il rinnovo del CCNL.

## 5.3 Il conto economico

La tabella 11 espone i risultati economici dell'ENSE nel 2009, posti a raffronto con quelli dell'esercizio precedente.

(tabella 11)

(euro)

Conto economico	2008	2009
Valore della produzione (A)	10.445.897	10.070.207
Costi della produzione (B)	(9.465.122)	(10.182.419)
Saldo tra valori e costi della produzione (A-B)	980.774	(112.212)
Proventi e oneri finanziari (C)	38.415	27.010
Rettifiche di valore (D)	-	-
Proventi e oneri straordinari (E)	(119.269)	6.073
Risultato prima delle imposte (A-B+C+D+E)	899.920	(79.129)
Imposte dell'esercizio	(340.715)	(355.309)
<b>Avanzo (disavanzo) economico</b>	<b>559.204</b>	<b>(434.438)</b>

L'esercizio 2009 chiude con un disavanzo di €/mgl 434,4, con un risultato, quindi, in decisa flessione rispetto a quello del 2008, positivo per €/mgl 559,2.

Questa flessione è da riferire essenzialmente all'andamento del saldo tra valori e costi della produzione che, nel 2009, per l'effetto congiunto della diminuzione del valore della produzione e di costi di gestione in incremento sul 2008 (+ 7,6 per cento) determina un risultato economico finale inferiore per quasi un milione di euro ai valori del 2008.

Quanto, in particolare, al saldo della gestione caratteristica, esso è contraddistinto - dal lato dell'attivo - dal consolidamento dei proventi derivanti dalle prestazioni rese dall'ENSE dietro pagamento di corrispettivo (€/mgl 9.501 nel 2009, a fronte di €/mgl 8.805 nel 2008), controbilanciato dalla netta flessione dei contributi e altri proventi (€/mgl 568,9 nel 2009, contro gli €/mgl 1.641 del 2008).

Flette, quindi, rispetto al 2008 il valore della produzione e, contestualmente, registrano un incremento i costi, il cui andamento è da riferire, in misura determinante, alla lievitazione della spesa per il personale (€/mgl 6.513 nel 2009; 5.856 nel 2008), di cui già s'è detto nel pertinente capitolo di questa relazione.

Ne consegue, nel 2009, il saldo negativo della gestione in parola (per €/mgl 112) e, rispetto all'esercizio precedente, un peggioramento del risultato medesimo per €/mgl 1.093.

I proventi finanziari, pari nel 2009 a € 27.010 (in diminuzione, rispetto al 2008 di € 11.405), sono costituiti esclusivamente da entrate per interessi bancari.

Sul risultato finale della gestione incide, invece, con una qualche consistenza, l'andamento delle partite straordinarie il cui saldo tra proventi e oneri straordinari, negativo nel 2008 (per € 119.269), è positivo nel 2009.

In quest'ultimo esercizio, infatti, il saldo tra le poste dell'attivo - plusvalenze da dismissione di cespiti (€ 3.031), insussistenze passive (€ 72.458), proventi derivanti dalla gestione dei crediti verso soggetti sottoposti a procedure concorsuali (€ 193.482) - e quelle del passivo - insussistenze dell'attivo (€ 251.810), minusvalenze (€ 11.088) - conduce a un valore positivo per € 6.073.

Detratte le imposte di esercizio, il conto economico chiude, come già detto, con un disavanzo di €/mgl 434,4.

#### 5.4 Lo stato patrimoniale

Per effetto dei risultati della gestione economica dell'esercizio, lo stato patrimoniale dell'ENSE espone i dati contenuti nella tabella 12.

(tabella 12)

(euro)

Attività	2008	2009
Immobilizzazioni materiali:		
Terreni	35.090	35.090
Fabbricati	945.838	938.079
Impianti e macchinari per laboratori	364.928	445.957
Attrezzature per uffici	88.847	72.243
Altri beni	36.829	34.792
Totale	1.471.531	1.526.161
Immobilizzazioni finanziarie:		
Crediti verso altri	133.639	137.306
Totale immobilizzazioni	1.605.170	1.663.467
Attivo circolante:		
Crediti verso utenti, clienti ecc.	6.503.468	6.986.414
Crediti verso lo Stato e altri soggetti pubblici	446.500	527.505
Imposte anticipate		142.627
Crediti verso altri	66.513	176.927
Totale	7.016.481	7.833.474
Disponibilità liquide:		
Conto corrente bancario	1.851.257	2.668.794
Totale attivo circolante	8.867.738	10.502.268
<b>Totale attivo</b>	<b>10.472.908</b>	<b>12.165.735</b>
Conti d'ordine:		
Impegni esigibili successivamente	227.860	347.066

<b>Passività</b>	<b>2008</b>	<b>2009</b>
Patrimonio netto:		
Fondo di dotazione	34.071	34.071
Avanzi economici portati a nuovo	495.440	1.054.644
Avanzo economico di esercizio	559.205	(434.438)
<b>Totale patrimonio netto</b>	<b>1.088.716</b>	<b>654.278</b>
Trattamento di fine rapporto	4.319.316	4.626.169
Residui passivi:		
Verso banche	314	4
Verso fornitori	728.955	953.159
Tributari	55.313	37.081
Verso istituti di previdenza	157.659	187.309
Verso iscritti, soci e terzi per prestazioni dovute	2.535.206	3.236.566
Debiti diversi	1.565.592	2.455.962
Totale debiti	5.043.039	6.870.081
Risconti passivi e acconti su prest. da rendere	21.837	15.208
<b>Totale passivo e netto</b>	<b>10.472.908</b>	<b>12.165.736</b>
Conti d'ordine: terzi per impegni esigibili	227.860	347.066

Con riguardo all'attivo, è da registrare l'incremento del valore delle immobilizzazioni materiali per l'effetto dei nuovi acquisti di beni intervenuti in corso di esercizio (attrezzature e macchinari per le attività sperimentali), solo parzialmente controbilanciato dalle quote di ammortamento dell'anno, con esclusione dei terreni, non ammortizzabili.

La totalità delle immobilizzazioni finanziarie è costituita da crediti nei confronti di dipendenti in conseguenza di prestiti concessi a norma delle disposizioni contrattuali e il relativo valore è in incremento, pur lieve, rispetto al 2008.

Rilevante, come già esposto in questa relazione (cap. 5.2.1), è l'entità dei crediti vantati verso la clientela (€ 6.986.414) che costituiscono l'importo di gran lunga più rilevante della categoria; essi segnano un aumento sul 2008 del 7,4 per cento.

Questi crediti, sono iscritti, come già nell'esercizio 2008, al valore presumibile di realizzo, al netto, cioè, dell'importo dei crediti vantati nei confronti di ditte assoggettate a procedure concorsuali (€ 335.139, al 31 dicembre 2009), secondo criteri ampiamente illustrati nei documenti a corredo del bilancio. A determinare il complessivo ammontare, concorrono, quanto a € 3.303.505, i crediti derivanti da fatture emesse nell'anno (di cui € 1.438.611, con anzianità inferiore ai due mesi). Ove, però, non si considerino le fatture insolute nei confronti delle pubbliche amministrazioni ai fini dell'iscrizione al Registro nazionale nuove varietà, i crediti con anzianità fino a un anno

diminuiscono sino a € 1.968.625 (di cui € 1.436.116 inferiori a due mesi, la cui mancata riscossione è, quindi, fisiologica).

I dati testé esposti, pur significativi dell'impegno posto dall'Ente al recupero delle posizioni creditorie, non esimono dall'adozione di ogni ulteriore iniziativa volta a riscuotere i crediti rimasti ancora insoluti e riferibili in misura del tutto preminente alla posizione della Regione Lombardia nei cui confronti, come già detto in altra parte di questa relazione, l'ENSE vanta un credito pregresso di circa tre milioni di euro.

Le disponibilità liquide sono, nel 2009, in aumento per € 817.537.

Il patrimonio netto alla fine dell'esercizio 2009, in conseguenza del disavanzo economico, ammonta a € 654.278, con una flessione quasi del 40 per cento sul 2008.

Nell'ambito della categoria dei residui passivi, l'importo più rilevante è costituito dai debiti dell'ENSE verso iscritti, soci e terzi per prestazioni dovute (€ 3.236.566 nel 2009, a fronte di € 2.535.206 nel 2008), in larga quota riconducibili al già descritto fenomeno del ritardo con il quale le istituzioni pubbliche erogano i compensi per le attività di iscrizione al Registro, che si riverbera in debito dell'Ente nei confronti degli enti e aziende da esso coordinate.

I risconti passivi (€ 15.208) espongono gli importi emessi in acconto a favore dell'ENSE dalle ditte sementiere e rappresentano l'anticipazione al 2009 dei proventi relativi ad attività ancora da eseguire.

I conti d'ordine, infine, costituiti da impegni di spesa per beni e servizi non ancora acquisiti, registrano un incremento di € 119.207.

## Conclusioni

L'ENSE, ancora nel 2009, è l'istituzione pubblica di riferimento del settore sementiero, la cui attività di certificazione, a garanzia della qualità e "tracciabilità" del prodotto commercializzato, si accompagna ad un'opera intensa di ricerca e sperimentazione per la messa a punto e l'attuazione di nuove metodologie per la valutazione tecnologica e varietale delle sementi.

Già nelle relazioni relative ai precedenti esercizi la Corte dei conti non ha mancato di evidenziare la necessità che all'Ente, sottoposto alla vigilanza del Ministero delle politiche agricole alimentari e forestali, fosse garantita stabilità e continuità negli organi di amministrazione, ponendo termine a quanto accaduto negli ultimi anni, che hanno visto, per vicende varie, il succedersi di Commissari straordinari.

Al riguardo va rilevato come nel marzo del 2010, con decreto adottato di concerto dal Ministero vigilante con quello dell'economia, siano state approvate le modifiche statutarie disposte dall'art. 4-*sexiesdecies*, della l. n. 205/2008. A tale provvedimento dovrà seguire – si auspica tempestivamente – il rinnovo degli organi di ordinaria amministrazione. In proposito va anche posto in evidenza come, a seguito della designazione da parte del Ministro competente, sia stata avviata la procedura per la nomina del nuovo presidente.

Sempre sotto il profilo istituzionale, appare di rilievo anche l'intervenuta approvazione ministeriale della risalente deliberazione (venne, infatti adottata nel 2007) con la quale l'ENSE ha rivisto la propria dotazione organica, in un assetto inteso ad aumentare il numero del personale di più elevata qualificazione, riducendo il numero dei tecnici di livello intermedio e degli operai agricoli, in coerenza con un'attività istituzionale improntata a privilegiare i compiti di vigilanza e controllo sui soggetti che adempiono in proprio – e su base volontaria – all'attività di certificazione.

L'ENSE, che nel 2008 aveva fatto registrare un miglioramento nei principali saldi economico-finanziari, non conferma nel 2009 tale positivo andamento, pur potendosi, nel complesso, ravvisare la sostanziale tenuta della gestione.

In quest'ultimo esercizio, infatti, la gestione finanziaria di competenza chiude con un disavanzo di € 336.259, a fronte di un risultato positivo nel 2008 per € 789.857. L'avanzo di amministrazione passa dagli € 3.867.371 del 2008 agli € 3.362.170 del 2009. In netta flessione anche i risultati economici: il disavanzo del 2009 è, infatti, di € 434.438, mentre l'esercizio precedente chiudeva con un avanzo economico di € 559.204. Ne conseguono riflessi a livello patrimoniale, con un patrimonio netto che si assesta su € 654.278, quando nel 2008 era di € 1.088.715.

L'analisi dei dati economici mostra, con riferimento, alla gestione caratteristica come il valore della produzione si mantenga, comunque, stabile nel confronto tra il 2008 e il 2009, mentre l'aumento dei costi della produzione è in larga quota dovuto alla lievitazione della spesa per il personale, determinata, anche, dalla portata retroattiva degli effetti economici del nuovo CCNL.


Resta, comunque, la necessità che gli organi di amministrazione dell'Ente tengano alta la vigilanza, soprattutto sul fronte della spesa corrente, al fine di riportare in positivo i risultati finali delle gestioni finanziaria ed economica.

Permane rilevante l'entità dei residui attivi pari a € 7.910.524 (€ 7.287.012 nel 2008), cui concorrono in quota rilevante i crediti vantati nei confronti di istituzioni pubbliche e relativi alle prestazioni rese dall'Ente ai fini delle prove per l'iscrizione al Registro Nazionale delle nuove varietà e cui si collega, anche, l'entità dei residui passivi dovuti ai soggetti che con l'ente hanno collaborato in questa attività.

In proposito – ferma restando, in linea generale, la necessità che l'Ente prosegua con vigore nell'azione di riscossione delle fatture emesse - trova conferma quanto già auspicato nella precedenti relazioni per un intervento di semplificazione di un procedimento eccessivamente macchinoso (art.12 l. 537/1993) – che in alcuni casi impiega anche alcuni anni per concludersi - per il quale i corrispettivi per le prove sono versati dai costitutori alla Tesoreria provinciale dello Stato per essere poi trasferiti al Ministero delle politiche agricole alimentari e forestali e, da questi, a sua volta trasferiti alle Regioni, che provvedono, quindi, ai pagamenti spettanti all'ENSE.

Già nella precedente relazione era posto in luce come l'ENSE "vivesse" essenzialmente dei proventi derivanti dalla propria attività, in relazione ad un'entità dei contributi pubblici sostanzialmente irrilevante, non essendo, in particolare, mai stato erogato il "contributo ordinario annuo a carico dello Stato" previsto dall'art. 15, comma 1 del d.lgs 454/1999.

Non può, peraltro, mancarsi di rilevare come l'art.7, comma 20, del d.l. n.78, del 31 maggio 2010, recante misure urgenti per il contenimento della spesa pubblica, disponga all'allegato 2, la soppressione di alcuni enti, tra i quali l'ENSE, del quale è previsto l'accorpamento nell'Istituto Nazionale di Ricerca per gli Alimenti e la Nutrizione (INRAN).



**ENTE NAZIONALE DELLE SEMENTI ELETTE (ENSE)**

**ESERCIZIO 2009**





RELAZIONE DEL COMMISSARIO STRAORDINARIO



STRALCIO DAL LIBRO VERBALI DEL CONSIGLIO DI AMMINISTRAZIONE  
DELL'ENTE NAZIONALE DELLE SEMENTI ELETTE

\* ~\*~\*~\*~\*~\*~\*~\*~\*~\*

**Delibera commissariale n. 45/2010**

**RENDICONTO GENERALE DELLA GESTIONE 2009**

Il Commissario straordinario,

visto il decreto interministeriale in data 4 ottobre 2006, con il quale è stato approvato il Regolamento di amministrazione e contabilità dell'Ente, pubblicato per estratto sulla Gazzetta Ufficiale del 15 febbraio 2007;

visti gli articoli 27 e seguenti del Regolamento di amministrazione e contabilità relativi alle disposizioni inerenti termini, articolazione e adempimenti connessi al rendiconto generale;

esaminato il rendiconto generale dell'esercizio 2009 composto da:

- rendiconto finanziario decisionale,
- rendiconto finanziario gestionale,
- conto economico e quadro di riclassificazione dei risultati economici,
- stato patrimoniale,
- nota integrativa,
- relazione illustrativa della gestione,
- situazione amministrativa,
- elenco analitico delle variazioni intervenute nell'esercizio, relativamente ai residui attivi e passivi distinti per anno di provenienza,
- prospetto della dotazione organica e del personale in servizio a tempo indeterminato al 31 dicembre 2009;

preso atto che la gestione finanziaria evidenzia, al termine dell'esercizio, un avanzo di amministrazione di 3.362.170,08 euro e una consistenza della cassa di 2.668.793,97 euro;

preso atto che il patrimonio netto si riduce a 654.277,74 euro, per effetto del disavanzo economico dell'esercizio di 434.437,79 euro;

visto il verbale, redatto in data 23 aprile 2010, dal Collegio dei revisori dei conti, che di seguito si trascrive:

*«La redazione del bilancio in esame risulta effettuata nel rispetto delle norme vigenti. Il bilancio è composto da rendiconto finanziario, stato patrimoniale e conto economico, nota integrativa, oltre ad altri documenti previsti dalle disposizioni a*

completamento della rendicontazione (illustrazione dell'attività gestionale, situazione amministrativa, elenco dei residui attivi e passivi provenienti dagli esercizi precedenti, prospetto della dotazione organica). Preliminarmente si evidenzia che, per il 2009, i poteri di ordinaria e straordinaria amministrazione dell'Ente sono stati esercitati dal Commissario straordinario nominato con decreto ministeriale del 22 dicembre 2006. In assenza dell'Organo ordinario di amministrazione il Commissario ha assunto, ai sensi dell'art. 4 sexiesdecies della L. 205/2008, il provvedimento (del. 44/09 del 19/5/2009) con il quale è stato proposto di modificare lo Statuto dell'Ente, dimezzando i componenti del Consiglio di Amministrazione. Il relativo decreto interministeriale è stato emanato il 18/3/2010 (GU n.81 del 15/4/2010).

Il prospetto seguente compara la gestione 2009 con le risultanze del precedente biennio.

	2007	2008	2009
Imponibile fatture certificazione	6.923.850,16	7.036.539,55	6.924.249,61
Imponibile altro fatturato	1.511.902,63	1.764.154,11	2.615.287,85
Contributi straord. dello Stato	89.136,75	1.422.432,60	458.518,00
Spese personale dipendente	4.735.743,72	5.467.908,41	5.874.908,72
Spese per i tecnici non dipendenti	795.162,33	699.532,32	585.688,81
Altre spese di funzionamento	1.496.341,65	1.816.893,52	1.731.742,69
Spese per investimenti	162.503,14	299.640,07	414.196,87
Imponibile fatture degli anni precedenti non ancora riscosse	2.373.605,65	2.732.805,15	3.131.613,20
Liquidità a fine esercizio	1.738.275,21	1.851.257,44	2.668.793,97

Dalla tabella emergono:

- la stabilità del fatturato complessivo dell'attività di certificazione;
- incremento del restante fatturato, non inerente la certificazione ufficiale, anche se in parte, dovuto a circostanze occasionali;
- flessione dei contributi straordinari da parte dello Stato, che riguardano sostanzialmente il concorso alle spese per le assunzioni autorizzate e il contributo per la gestione della banca dati inerente le sementi biologiche.
- l'aumento delle spese per il personale dipendente per effetto dell'applicazione del nuovo contratto di lavoro;
- la lieve flessione delle spese per i tecnici controllori non dipendenti, comunque costantemente monitorata anche ai fini delle conseguenze sull'efficacia di alcune attività di controllo;

- contenimento delle altre spese per acquisti di beni e servizi.
- l'elevato importo delle fatture ancora inevase emesse in anni precedenti;
- l'aumento della liquidità a fine esercizio;

Il rendiconto della gestione 2009 mostra un disavanzo di competenza per a 336.259,13.euro, un avanzo di amministrazione per 3.362.170,08 euro ed un disavanzo economico di 434.437,79 euro.

### **Conto del bilancio**

Le risultanze finanziarie della gestione sono articolate nel rendiconto finanziario decisionale e nel rendiconto finanziario gestionale; tuttavia, si evidenzia che l'Ente, in relazione alla propria struttura organizzativa, ha articolato il bilancio considerando un unico centro di responsabilità amministrativa. La gestione finanziaria relativa all'esercizio 2009 si riassume nei dati evidenziati nel seguente prospetto.

	<b>Rendiconto finanziario 2008</b>	<b>Previsioni iniziali 2009</b>	<b>Previsioni definitive 2009</b>	<b>Rendiconto finanziario 2009</b>
<b>ENTRATE</b>				
Entrate correnti	10.480.403,83	9.797.000,00	9.969.000,00	10.135.429,41
Entrate in conto Capitale	50.953,59	38.000,00	38.000,00	46.032,49
Partite di giro	3.329.926,49	4.120.000,00	4.870.000,00	4.297.869,71
<b>Totale entrate 2009</b>	<b>13.861.283,91</b>	<b>13.955.000,00</b>	<b>14.877.000,00</b>	<b>14.479.331,61</b>
<b>USCITE</b>				
Uscite correnti	9.237.592,20	10.205.000,00	10.720.000,00	9.772.108,14
Spese in conto Capitale e per estinzione debiti	503.907,33	300.000,00	2.247.000,00	745.612,89
Partite di giro	3.329.926,49	4.120.000,00	4.870.000,00	4.297.869,71
<b>Totale uscite 2009</b>	<b>13.071.426,02</b>	<b>14.625.000,00</b>	<b>17.837.000,00</b>	<b>14.815.590,74</b>

Le entrate correnti e in conto capitale superano le previsioni, malgrado gli adeguamenti durante l'esercizio, mentre le spese, per effetto delle iniziative effettuate risultano, più contenute delle previsioni.

Il risultato finanziario mostra un disavanzo di competenza di euro 336.259,13.

Rispetto alle risultanze di consuntivo del 2008, le entrate correnti e quelle in conto capitale mostrano una flessione, pari rispettivamente a € 344.974,42 ed € 4.921,10,

mentre le spese sia correnti che in conto capitale aumentano rispettivamente di €<sup>8</sup> 534.515,94 ed € 241.705,56. Le entrate correnti superano per 363.321,27 euro le uscite correnti; l'avanzo di parte corrente non copre, pertanto, il disavanzo in conto capitale pari a 699.580,40 euro.

### **ENTRATE**

Gli accertamenti delle entrate correnti, pari a 10.135.429,41 euro (10.480.403,83 euro nel 2008) sono risultati superiori agli impegni di spesa corrente, pari ad euro 9.772.108,14 (9.237.592,20 euro nel 2008).

La quasi totalità delle entrate proviene da entrate derivanti dalla vendita di beni e servizi, pari ad euro 9.539.537,46. Tra queste la principale voce è costituita dal fatturato dei controlli ai fini della certificazione è risultato pari a 6.924.249,61 euro con un decremento di 112.289,94 euro (pari al 1,6% circa) rispetto all'analogo dato relativo agli accertamenti 2008, ma pari all'entità del fatturato per certificazione dell'anno 2007.

Il fatturato delle altre prestazioni dietro corrispettivo è risultato pari a 2.615.287,85 euro, con un incremento di 851.133,74 euro (pari al 48,2%) rispetto al 2008.

I contributi pervenuti dalle amministrazioni statali hanno comportato accertamenti per 458.518,00 euro, e riguardano il concorso alle spese derivanti alle autorizzazioni alle assunzioni operate negli anni precedenti (251.018,00 euro) e i contributi per specifiche collaborazioni condotte dall'Ente (207.000,00 euro) per la banca dati delle sementi biologiche.

I trasferimenti correnti, per quanto superiori alle previsioni, comportano accertamenti inferiori al precedente esercizio.

I contributi di altre amministrazioni pubbliche attengono al concorso alle spese sostenute per specifici progetti di ricerca e sperimentazione sulle proteine di varietà di grano duro (11.000,00 euro), sulle problematiche fitosanitarie del riso (16.796,43 euro) e sulle influenze di infestanti e funghi sul grano duro (12.500,00 euro).

Come per i precedenti esercizi, l'Ente non ha accertato il contributo ordinario previsto dal d.lgs. 454/1999. Al riguardo si evidenziano le criticità evidenziate nella nota illustrativa che accompagna il conto consuntivo in esame.

Le altre attività oggetto di specifiche convenzioni con particolari interessati hanno comportato un fatturato di 238.545,89 euro (327.307,70 euro nel 2008).

*La riduzione dei tassi di interesse ha comportato un'ulteriore riduzione degli interessi attivi maturati sulle consistenti disponibilità affluite durante l'anno sulla parte fruttifera del conto corrente di Tesoreria dell'ENSE. Infatti nel 2009 sono risultati pari a 22.951,30 euro (34.165,67 euro nell'anno 2008).*

*Le entrate in conto capitale attengono esclusivamente ai rimborsi di prestiti ricevuti dai dipendenti per effetto delle disposizioni contrattuali vigenti. L'importo contabilizzato nell'esercizio, pari a 46.032,49 euro, è determinato anche dal recupero di importi restituiti, in unica soluzione, da dipendenti cessati nell'anno per effetto di dimissioni volontarie dal servizio.*

### **USCITE**

*Le uscite correnti, pari a 9.772.108,14 euro, risultano superiori del 5,8% circa rispetto a quelle del precedente esercizio, ma sono comunque, inferiori alle previsioni che ammontavano a 10.720.000,00 euro.*

*Le spese per il personale hanno rappresentato il 60% del totale delle uscite correnti. L'incremento di 407.000,31 euro rispetto agli oneri del precedente esercizio è motivato anche dall'entrata in vigore del CCNL 13 maggio 2009, inerente la gran parte del personale in servizio, che ha comportato anche il riconoscimento di arretrati per il periodo pregresso avendo validità per il quadriennio 2005/2009.*

*Il personale in servizio a tempo indeterminato che al 31 dicembre 2008 ammontava a 92 unità, risultava al termine dell'esercizio in esame pari a 94 unità.*

*A tale personale si sono sommate le prestazioni di lavoro subordinato rese da numerosi dipendenti assunti a termine (complessivamente 50), nonché 16 unità i cui oneri (343.447,36 euro con riferimento alle sole retribuzioni lorde), sostenuti dall'Ente, sono stati posti a carico di contributi di terzi o contratti con terzi.*

*Nel complesso gli impegni per retribuzioni, anche accessorie, ammontano a 4.259.469,40 euro, quelli per oneri previdenziali sono pari a 1.055.590,08 euro, quelli per trasferte presso le aziende dove sono stati svolti i controlli ammontano a 299.602,66 euro, mentre quelli per altri oneri assistenziali formativi sono stati pari a 260.246,58 euro.*

*La spesa complessiva per i tecnici non dipendenti impegnati nei controlli ai fini della certificazione ammonta a 585.688,81 euro.*

*Le spese sostenute per conferire assegni di ricerca ammontano a 350.834,45 euro e comprendono, oltre agli oneri per i rapporti di formazione in corso, quelli per il*



*rapporto formativo avviato da gennaio 2010 per l'attività di ricerca riguardante le misure applicative relative all'introduzione del sistema di assicurazione di qualità nell'ambito del CPVO, ai fini della protezione delle varietà vegetali.*

*Le spese sostenute per assegnare borse di studio ammontano a 97.542,40 euro e si riferiscono alla prosecuzione di alcuni rapporti formativi in corso e agli oneri per due rapporti avviati nel 2010.*

*Al netto delle spese per i tecnici controllori non dipendenti le spese per l'acquisto di beni e di altri servizi (1.731.742,69 euro) evidenziano una riduzione rispetto all'esercizio precedente (1.816.893,52 euro).*

*Il risultato è stato ottenuto riducendo le spese di funzionamento delle strutture (in particolare i consumi e le manutenzioni di uffici e laboratori).*

*Per le uscite in conto capitale gli investimenti in beni durevoli hanno comportato impegni finanziari per 414.196,87 euro.*

*Gli investimenti sono stati, pertanto, contenuti in interventi agli immobili di proprietà (per 299.894,82 euro), nella sostituzione degli automezzi per trasporto promiscuo in dotazione alle sedi di Tavazzano e Battipaglia e nell'aggiornamento delle dotazioni informatiche e scientifiche (114.302,05 euro).*

*Non dissimile da quanto erogato nell'esercizio precedente risulta il totale dei prestiti al personale che ne ha fatto richiesta ai sensi delle vigenti disposizioni contrattuali (49.700,00 euro), mentre è risultata di un certo rilievo la liquidazione di retribuzioni differite al personale cessato dal servizio (281.716,02 euro).*

### **Situazione amministrativa**

*La situazione amministrativa mostra un positivo risultato nell'avanzo, pari a 3.362.170,08.*

#### **SITUAZIONE AMMINISTRATIVA**

Consistenza cassa al 1/1/2009		€ 1.851.257,44 +
<u>RISCOSSIONI:</u>		
in c/competenza	€ 10.676.418,35 +	
in c/residui	€ 2.927.591,73 +	€ 13.604.010,08 +
<u>PAGAMENTI:</u>		
in c/competenza	€ 10.563.286,06 -	
in c/residui	€ 2.223.187,49 -	€ 12.786.473,55 -
Consistenza cassa al 31/12/2009		€ 2.668.793,97 +
<u>RESIDUI ATTIVI:</u>		
degli esercizi precedenti	€ 4.107.610,56 +	
dell'esercizio	€ 3.802.913,26 +	€ 7.910.523,82 +

<u>RESIDUI PASSIVI:</u>		
degli esercizi precedenti	€ 2.964.843,03 -	
dell'esercizio	<u>€ 4.252.304,68 -</u>	<u>€ 7.217.147,71 -</u>
<b>AVANZO D'AMMINISTRAZIONE AL 31/12/2009</b>		<b>€ 3.362.170,08 +</b>
QUOTA VINCOLATA PER RINNOVI CONTRATTUALI €		0
<b>AVANZO D'AMM. APPLICABILE AL BILANCIO 2010</b>		<b>€ 3.362.170,08 +</b>

**DIMOSTRAZIONE DELL'AVANZO DI AMMINISTRAZIONE**

Avanzo di amministrazione al 31/12/2008	€ 3.867.371,30 +
Entrate di competenza 2009	€ 14.479.331,61 +
Uscite di competenza 2009	€ 14.815.590,74 -
Avanzo di competenza 2009	€ 336.259,13 +
Totale gestione di competenza 2009	€ 3.531.112,17 +
Gestione dei residui attivi (passiva)	€ 251.810,15 -
Gestione dei residui passivi (attiva)	€ 82.868,06 +
<b>TORNA L'AVANZO DI AMM. AL 31/12/2009</b>	<b>€ 3.362.170,08 +</b>

*L'avanzo di amministrazione al termine dell'esercizio 2009 ammonta a euro 3.362.259,13 (3.023.592,74 euro nel 2007 e 3.867.371,30 euro nel 2008).*

*L'elemento più significativo, al riguardo della sua composizione appare l'elevata entità di residui attivi e passivi, condizionati dalla decisione della Regione Lombardia di rinviare l'erogazione di quanto dovuto all'Ente per le attività di iscrizione al Registro condotte dal 2003 in avanti. In assenza della riscossione, l'Ente a sua volta non ha corrisposto agli enti coordinati la quota di rispettiva competenza.*

*L'aumento delle riscossioni deriva in gran parte dai significativi acconti corrisposti da istituzioni pubbliche su attività in atto, mentre l'incremento dei residui passivi dell'esercizio è per la metà riconducibile a quanto dovuto agli enti coordinati nelle prove per il Registro e per l'altra metà ad iniziative assunte nell'ultima parte dell'esercizio, relative ad attività di ricerca e formazione ultrannuali svolte da titolari di assegni e borse di studio.*

*Parte dei maggiori residui passivi è, infine, relativa agli impegni per ristrutturazione di immobili le cui procedure non hanno trovato conclusione nell'anno.*

*Sono state effettuate cancellazioni di residui attivi relativi a ditte insolventi per 251.810,15 euro e cancellazioni di residui per il minore importo di 82.868,06 euro, con una conseguente gestione complessivamente negativa per 168.942,09 euro.*

### **Conto economico**

*Il risultato economico dell'esercizio, che registra un disavanzo netto di € 434.437,79, risulta certamente influenzato da alcune componenti rilevanti: primo fra tutti il decremento del fatturato rispetto al quello registrato nel 2008 (- 3,6% circa), ed un corrispondente mancato decremento dei costi della produzione attinenti l'attività ordinaria in maniera proporzionale che, in controtendenza quindi, registrano invece un incremento del + 7,6%. Più in dettaglio si rileva, oltre che ad un evidente aumento del: i) costo dei servizi (+4%), ed in particolare per quelli istituzionali che aumentano del 33%; ii) costo del personale (+11,23% circa) relativamente al quale ha pesato sicuramente in maniera rilevante l'accantonamento effettuato per erogazioni differite ad esercizi successivi per effetto del rinnovo del CCNL, di cui si dirà infra. Gli ammortamenti e gli oneri di gestione sono, invece, in linea con quelli del 2008.*

*Per effetto di tali risultanze il margine operativo caratteristico della produzione evidenzia un saldo negativo di € 112.211,75.*

*In particolare, per quanto riguarda gli altri costi della produzione, si segnala l'insussistenza di ulteriori accantonamenti al fondo svalutazione crediti in procedura in quanto l'esposizione netta dei crediti nell'attivo circolante risulta rispondente alla esigibilità della massa dei crediti vantati dall'Ente; d'altro canto sono stati portati a sopravvenienza attiva i residui fondi rischi su crediti per € 193.481,93, contabilizzati fra le componenti straordinarie di reddito di cui alla voce 20b del conto economico, relativamente alle fatture emesse ed a carico delle ditte assoggettate a procedure concorsuali.*

*Dal lato dei proventi finanziari, si è assistito, anche nel presente esercizio ad un decremento della redditività dei flussi finanziari ciò a causa della contrazione dei tassi di interesse.*

*Nel proseguire circa l'andamento delle partite straordinarie, il presente bilancio registra dunque un andamento netto in controtendenza rispetto al corrispondente dato del 2008. Ciò a causa principalmente sia del decremento (- € 154.279) dei fondi di accantonamento dei crediti derivanti da procedure concorsuali controbilanciato dall'incremento (+ € 195.088) delle insussistenze dell'attivo derivanti dalla gestione dei residui, ma anche (e soprattutto) per la riduzione (- € 176.140) delle minusvalenze dei beni registrate nel 2009 al netto dei relativi ammortamenti eseguiti.*

*Lo scorso esercizio la parte straordinaria era caratterizzata, negativamente, dalla rilevazione di maggiori minusvalenze su beni patrimoniali, nonostante partecipassero,*

col segno positivo, l'eliminazione di fondi rischi su crediti di debitori assoggettati a procedure concorsuali (nel 2008 per € 39.202), presente anche in questo bilancio ma in misura più consistente (nel 2009 per € 193.482), anche se ampiamente controbilanciata dall'eliminazione di residui attivi (nel 2009 per € 251.810,15 contro € 56.722,10 del 2008).

Le risultanze complessive delle componenti di reddito, con particolare riferimento a quelle relativa alla gestione caratteristica, posto che quella straordinaria sostanzialmente si bilancia fra partite attive e passive, costituiscono le principali cause del disavanzo economico dell'esercizio, pari a € 434.437,79 (contro l'avanzo di € 559.204,55 euro dello scorso esercizio).

Il disavanzo di gestione dell'esercizio trova corretta giustificazione nel decremento del valore della produzione caratterizzato da un calo complessivo del fatturato esposto in A5) accompagnato da un aumento dei costi di gestione.

In sintesi:

<b>CONTO ECONOMICO</b>		
	<b>2009</b>	<b>2008</b>
A) VALORE DELLA PRODUZIONE	<b>10.070.207,06+</b>	10.445.897,50+
B) COSTI DELLA PRODUZIONE	<b>10.182.418,81 -</b>	9.465.122,74 -
<b>DIFFERENZA TRA VALORE E COSTI DELLA PRODUZIONE (A-B)</b>	<b>112.211,75 +</b>	980.774,76 +
C) PROVENTI E ONERI FINANZIARI	<b>27.010,23 +</b>	38.415,19 +
D) PROVENTI E ONERI STRAORDINARI	<b>6.073,01 +</b>	119.269,46 -
E) IMPOSTE DELL'ESERCIZIO	<b>355.309,28 -</b>	340.715,94 -
<b>Avanzo/Disavanzo/Pareggio Economico</b>	<b>434.437,79-</b>	559.204,55 +

### *Stato patrimoniale*

L'entità complessiva delle attività e delle passività e patrimonio netto al termine dell'esercizio risulta di € 12.165.735,58 (contro € 10.472.908,08 del 2008).

Le immobilizzazioni materiali, al netto degli ammortamenti, aumentano in maniera netta, passando da € 1.471.530,84 a € 1.526.161,09 per effetto di alcuni acquisti di apparecchiature destinate a centri operativi impegnati nelle attività di analisi e di prove sperimentali in campo.

*Si fa presente che i terreni, data la loro intrinseca natura, non sono stati ammortizzati in quanto non subiscono alcun deperimento nel tempo.*

*I crediti nei confronti dei dipendenti in servizio a tempo indeterminato ai quali sono stati concessi, per effetto di facoltà contrattualmente previste, prestiti a valere sui trattamenti spettanti alla cessazione del rapporto di lavoro, sono sostanzialmente risultati invariati nella loro consistenza netta (€ 137.306,34 contro € 133.638,83 del 2008) e costituiscono la totalità delle immobilizzazioni finanziarie presenti nell'attivo.*

*I crediti verso la clientela, i residui attivi per l'imponibile e l'IVA delle fatture emesse, iscritte al valore di presumibile realizzo, per mezzo di un apposito fondo svalutazione crediti, sono passati da € 6.503.468,05, a € 6.986.414,07 a mentre le disponibilità liquide sono aumentate da € 1.851.257,44 a € 2.668.793,97, mentre i crediti verso lo Stato si sono incrementati (da € 446.500,00 a € 527.505,43) per effetto dell'acconto ministeriale incassato nell'ultima parte dell'esercizio a fronte del piano sementiero nazionale biologico il cui effettivo avvio si è sviluppato dopo la chiusura dell'esercizio. In merito all'iscrizione del fondo rischi ed oneri si evidenzia che si è proceduto, come nello scorso esercizio, ad una migliore rappresentazione, imputando i crediti al netto dei fondi rettificativi.*

*Le passività, al netto del patrimonio netto di euro, risultano pari a € 11.511.457,84 (contro € 9.384.192,55).*

*La consistenza del trattamento di fine rapporto dovuto al personale con rapporto di lavoro subordinato passa da € 4.319.316,02. a € 4.626.168,93 per le ragioni già accennate nella parte economica e derivanti dall'entrata in vigore del nuovo CCNL a far tempo dal 13 maggio 2009 con il quale sono stati definiti gli incrementi contrattuali spettanti per gli anni 2006-2009, oltre all'applicazione degli istituti contrattuali volti all'inquadramento dei destinatari di specifiche procedure selettive in livelli superiori.*

*I debiti finanziari, al netto degli impegni consolidati nei conti d'ordine, assommano a € 6.870.081,30 (a fronte di € 5.043.038,95 nel 2008).*

*I risconti passivi si riducono e passano dai precedenti € 21.837,58 al 31/12/2008 ad € 15.207,61 al 31/12/2009 ed attengono agli acconti versati dalle ditte utenti sulle prestazioni ancora non completate ovvero da eseguire dall'ENSE e di competenza dell'esercizio successivo.*

*I conti d'ordine, costituiti da impegni di spesa assunti per beni o servizi non ancora acquisiti, passano a € 347.066,41.*

*Infine, il patrimonio netto, che ammontava a € 1.088.715,53 all'inizio dell'esercizio, di cui 34.071,24 euro per fondo di dotazione conferito dagli istituti bancari fondatori (che, per effetto delle modifiche intervenute nel settore bancario è a tutt'oggi, ascrivibile ai gruppi bancari Intesa Sanpaolo spa e ad Unicredit Group) ed ad avanzi di esercizi precedenti per € 1.054.644,29, si è decrementato sino a € 654.277,74 per effetto del disavanzo del presente esercizio.*

*Il Collegio verifica, quindi, le risultanze disponibili in relazione alle rilevazioni analitiche. Al riguardo viene esaminata la tabella di sintesi dalla quale si evincono i dati consuntivati delle attività censite per voci di costo del piano dei conti.*

*Alla luce di quanto sopra esposto, il Collegio:*

- attestata la corrispondenza dei dati riportati nel rendiconto generale, con quelli analitici desunti dalla contabilità generale tenuta nel corso della gestione;*
- attestata l'esistenza di attività e passività e la loro corretta esposizione in bilancio, nonché l'attendibilità delle valutazioni di bilancio;*
- rilevata la correttezza e la chiarezza nei dati contabili presentati nei prospetti di bilancio e negli allegati;*
- verificata l'osservanza delle norme di riferimento per l'impostazione del rendiconto;*
- verificata la coerenza delle informazioni fornite nella relazione sulla gestione al bilancio di esercizio,*

*esprime il proprio parere favorevole all'approvazione del conto consuntivo per l'esercizio 2009."*

visti i termini stabiliti dal Regolamento di amministrazione e contabilità dell'Ente per la trasmissione del conto consuntivo al Ministero vigilante e al Ministero dell'Economia e Finanze per l'approvazione, nonché alla Corte dei Conti;

visto il d.m. 22 dicembre 2006 n. 980, con il quale il Prof. Astolfo Zoina è stato nominato Commissario straordinario dell'ENSE con tutti i poteri di ordinaria e straordinaria amministrazione fino alla ricostituzione degli organi ordinari di amministrazione;

preso atto del parere favorevole del Direttore Generale;

*delibera*

1. di approvare il rendiconto generale della gestione dell'Ente Nazionale delle Sementi Elette per l'anno 2009, come sopra costituito e quale risulta dai prospetti agli atti;
2. di approvare le seguenti variazioni dei residui intervenute nell'esercizio 2009:

		VARIAZIONI IN PIÙ'	VARIAZIONI IN MENO
<b>A) <u>RESIDUI ATTIVI</u></b>			
<i>Cat. VII – Entrate derivanti da vendite di beni e servizi</i>			
Cap. 4.00	Vendita di prodotti agricoli residui delle prove	=	2.592,00
Cap. 5.00	Proventi per specifiche convenzioni	=	196,00
Cap. 5.10	Proventi per analisi, campionamento e altre attività su richiesta	=	2.588,60
Cap. 5.20	Proventi da convenzione Assoseme	=	600,00
Cap. 5.30	Proventi dei controlli in campo	=	17.763,85
Cap. 5.40	Proventi dei controlli alla selezione meccanica	=	162.507,47
Cap. 5.50	Proventi dai controlli su specie ortive	=	1.567,00
Cap. 5.60	Proventi per coordinamento ed effettuazione prove di iscrizione	=	54.555,03
Cap. 5.80	Proventi delle prestazioni ISTA	=	9.440,20
		=	251.810,15
		VARIAZIONI IN PIÙ'	VARIAZIONI IN MENO
<b>B) <u>RESIDUI PASSIVI</u></b>			
<i>Cat. II – Oneri per il personale in attività di servizio</i>			
Cap. 105.00	Stipendi ai ricercatori	=	2.442,49
Cap. 106.00	Stipendi al personale tecnico e amm.vo	=	2.198,95
Cap. 108.00	Stipendi e compensi accessori al personale	=	8.551,74
Cap. 112.00	Oneri derivanti da applicazioni di disposizioni	=	516,46
Cap. 115.00	Iniziative e corsi per la formazione del personale	=	1.040,00







BILANCIO CONSUNTIVO

## PARTE I - ENTRATE

UNITA' PREV. BASE	DENOMINAZIONE	ANNO FINANZIARIO 2009			ANNO FINANZIARIO 2008		
		Residui	competenza (accertamenti)	cassa (riscossioni)	Residui	competenza (accertamenti)	cassa (riscossioni)
	Avanzo di amministrazione		3.867.371,30			3.023.592,74	
	Fondo iniziale di cassa			1.851.257,44			1.738.275,21
	<b>UNICO CENTRO DI RESPONSABILITA' AMMINISTRATIVA</b>						
	<b>I.I - TITOLO I - ENTRATE CORRENTI</b>						
	<b>I.I.I - ENTRATE CONTRIBUTIVE</b>						
1.1.1.1	ALIQUOTE CONTRIBUTIVE A CARICO DEI DATORI DI LAVORO E DEGLI ISCRITTI	0	0	0	0	0	0
1.1.1.2	QUOTE DI PARTECIPAZIONE DEGLI ISCRITTI ALL'ONERE DI PARTICOLARI GESTIONI	0	0	0	0	0	0
	<b>1.1.2 - ENTRATE DERIVANTI DA TRASFERIMENTI CORRENTI</b>						
1.1.2.1	TRASFERIMENTI DA PARTE DELLO STATO	504.005,43	458.518,00	301.012,57	348.500,00	1.422.432,60	1.223.889,60
1.1.2.2	TRASFERIMENTI DA PARTE DELLE REGIONI	0,00	0,00	100.000,00	100.000,00	100.352,71	41.042,71
1.1.2.3	TRASFERIMENTI DA PARTE DELLE PROVINCE	0	0	0	0	0	0
1.1.2.4	TRASFERIMENTI DA PARTE DI ALTRI ENTI DEL SETTORE PUBBLICO	23500	40.296,43	18.796,43	0,00	68.805,00	68.805,00
	<b>1.1.3 ALTRE ENTRATE</b>						
1.1.3.1	ENTRATE DERIVANTI DALLA VENDITA DI BENI E DALLA PRESTAZIONE DI SERVIZI	5.901.016,23	9.539.537,46	8.972.034,18	5.585.323,10	8.800.693,66	7.990.887,96
1.1.3.2	REDDITI E PROVENTI PATRIMONIALI	22.951,30	27.010,23	38.224,60	34.165,67	38.415,19	45.087,00
1.1.3.3	POSTE CORRETTIVE E COMPENSATIVE DI USCITE CORRENTI	3.012,17	70.060,52	103.621,44	36.573,09	49.698,12	33.227,73
1.1.3.4	ENTRATE NON CLASSIFICABILI IN ALTRE VOCI	0	6,77	6,77	0	6,55	6,55
	<b>TOTALE ENTRATE CORRENTI UNICO CENTRO DI RESPONSABILITA' AMMINISTRATIVA</b>	<b>6.454.485,13</b>	<b>10.135.429,41</b>	<b>9.531.695,99</b>	<b>6.102.561,86</b>	<b>10.480.403,83</b>	<b>9.402.948,55</b>
	<b>1.2 - TITOLO II - ENTRATE IN CONTO CAPITALE</b>						
	<b>1.2.1 - ENTRATE PER ALIENAZIONE DI BENI PATRIMONIALI E RISCOSSIONE DI CREDITI</b>						
1.2.1.1	ALIENAZIONE DI IMMOBILI E DIRITTI REALI	0	0	0	0	0	0
1.2.1.2	ALIENAZIONE DI IMMOBILIZZAZIONI TECNICHE	0	0	0	0	0	0
1.2.1.3	REALIZZO DI VALORI MOBILIARI	0	0	0	0	0	0
1.2.1.4	RISCOSSIONE DI CREDITI	0	46.032,49	46.032,49	0	50.953,59	51.009,46
	<b>1.2.2 - ENTRATE DERIVANTI DA TRASFERIMENTI IN CONTO CAPITALE</b>						
1.2.2.1	TRASFERIMENTI DALLO STATO	0	0	0	0	0	0
1.2.2.2	TRASFERIMENTI DALLE REGIONI	0	0	0	0	0	0
1.2.2.3	TRASFERIMENTI DA COMUNI E PROVINCE	0	0	0	0	0	0
1.2.2.4	TRASFERIMENTI DA ALTRI ENTI DEL SETTORE PUBBLICO	0	0	0	0	0	0

## PARTE I - ENTRATE

UNITA' PREV. BASE	DENOMINAZIONE	ANNO FINANZIARIO 2009			ANNO FINANZIARIO 2008		
		Residui	competenza (accertamenti)	cassa (riscossioni)	Residui	competenza (accertamenti)	cassa (riscossioni)
	<b>1.2.3 - ACCENSIONE DI PRESTITI</b>						
1.2.3.1	ASSUNZIONE DI MUTUI	0	0	0	0	0	0
1.2.3.2	ASSUNZIONE DI ALTRI DEBITI FINANZIARI	0	0	0	0	0	0
1.2.3.3	EMISSIONE DI OBBLIGAZIONI	0	0	0	0	0	0
	<b>TOTALE ENTRATE IN CONTO CAPITALE DELL'UNICO CENTRO DI RESPONSABILITA' AMMINISTRATIVA</b>	0	46.032,49	46.032,49	0	50.953,59	51.009,48
	<b>TOTALE GENERALE ENTRATE IN CONTO CAPITALE</b>	0	46.032,49	46.032,49	0,00	50.953,59	51.009,48
	<b>1.3 - TITOLO III - GESTIONI SPECIALI</b>						
1.3.1.1	ALTRE GESTIONI	0	0	0	0	0	0
	<b>TOTALE ENTRATE GESTIONI SPECIALE DELL'UNICO CENTRO DI RESPONSABILITA' AMMINISTRATIVA</b>	0	0	0	0	0	0
	<b>1.4 - TITOLO IV - PARTITE DI GIRO</b>						
	<b>1.4.1 - ENTRATE AVENTI NATURA DI PARTITE DI GIRO</b>						
1.4.1.1	ENTRATE AVENTI NATURA DI PARTITE DI GIRO	1.458.038,69	4.297.869,71	4.026.281,80	1.184.450,58	3.329.926,49	3.169.261,03
	<b>TOTALE ENTRATE PER PARTITE DI GIRO DELL'UNICO CENTRO DI RESPONSABILITA' AMMINISTRATIVA</b>	1.458.038,69	4.297.869,71	4.026.281,80	1.184.450,58	3.329.926,49	3.169.261,03
	<b>TOTALE GENERALE ENTRATE GESTIONI SPECIALI E PARTITE DI GIRO</b>	1.458.038,69	4.297.869,71	4.026.281,80	1.184.450,58	3.329.926,49	3.169.261,03
	<b>RIEPILOGO DEI TITOLI</b>						
	<i>Riepilogo dei titoli centro di responsabilità amministrativa</i>						
	<b>TITOLO I</b>	0	0	0	0	0	0
	<b>TITOLO II</b>	527.505,43	498.814,43	417.809,00	446.500,00	1.591.590,31	1.333.737,31
	<b>TITOLO III</b>	5.926.979,70	9.636.614,98	9.113.886,99	5.656.061,86	8.888.813,52	8.089.209,24
	<b>TITOLO IV</b>	0	46.032,49	46.032,49	0	50.953,59	51.009,48
	<b>TITOLO V</b>	0	0	0	0	0	0
	<b>TITOLO VI</b>	0	0	0	0	0	0
	<b>TITOLO VII</b>	1.458.038,69	4.297.869,71	4.026.281,80	1.184.450,58	3.329.926,49	3.169.261,03
	<b>TOTALE DELLE ENTRATE</b>	<b>7.910.523,82</b>	<b>14.479.331,61</b>	<b>13.604.010,08</b>	<b>7.287.012,44</b>	<b>13.861.283,91</b>	<b>12.623.217,04</b>
	AVANZO DI AMMINISTRAZIONE		3.867.371,30	1.851.257,44		3.023.592,74	1.738.275,21
	<b>TOTALE GENERALE</b>		<b>18.346.702,91</b>	<b>15.455.267,52</b>		<b>16.884.876,65</b>	<b>14.361.492,25</b>

## PARTE II - USCITE

UNITA' PREV. BASE	DENOMINAZIONE	ANNO FINANZIARIO 2009			ANNO FINANZIARIO 2008		
		Residui	Competenza (Impegni)	Cassa (pagamenti)	Residui	Competenza (Impegni)	Cassa (pagamenti)
	<i>Disavanzo di amministrazione presunto</i>		0			0	
	<b>UNICO CENTRO DI RESPONSABILITA' AMMINISTRATIVA</b>						
	<b>1.1. TITOLO I USCITE CORRENTI</b>						
	<b>1.1.1 FUNZIONAMENTO</b>						
1.1.1.1	USCITE PER GLI ORGANI DELL'ENTE	45.936,12	107.577,83	89.869,14	38.227,43	102.784,78	89.449,29
1.1.1.2	ONERI PER IL PERSONALE IN ATTIVITA' DI SERVIZIO	903.445,02	5.874.908,72	5.700.013,91	751.830,40	5.467.908,41	5.195.783,85
1.1.1.3	USCITE PER L'ACQUISTO DI BENI DI CONSUMO E DI SERVIZI	953.159,23	2.317.431,50	2.066.249,68	728.955,00	2.516.425,84	2.645.300,06
	<b>1.1.2 INTERVENTI DIVERSI</b>						
1.1.2.1	USCITE PER PRESTAZIONI ISTITUZIONALI	3.236.566,36	998.523,83	274.962,49	2.535.205,82	745.840,35	568.577,61
1.1.2.2	TRASFERIMENTI PASSIVI	0,00	719,10	719,10	0,00	536,01	536,01
1.1.2.3	ONERI FINANZIARI	4,00	8.995,36	9.305,26	313,90	3.910,28	3.667,88
1.1.2.4	ONERI TRIBUTARI	37.081,36	369.880,62	388.111,90	55.312,64	354.258,14	350.252,83
1.1.2.5	POSTE CORRETTIVE E COMPENSATIVE DI ENTRATE CORRENTI	2.022,47	41.753,60	39.932,61	201,48	26.142,23	25.940,75
1.1.2.6	USCITE NON CLASSIFICABILI IN ALTRE VOCI	9.546,22	52.317,78	52.685,07	9.913,51	19.786,16	19.104,14
	<b>1.1.3 ONERI COMUNI</b>						
1.1.3.1	ONERI COMUNI	0	0	0	0	0	0
	<b>1.1.4 TRATTAMENTI DI QUIESCENZA, INTEGRATIVI E SOSTITUTIVI</b>						
1.1.4.1	ONERI PER IL PERSONALE IN QUIESCENZA	0	0	0	0	0	0
1.1.4.2	ACCANTONAMENTO AL TRATTAMENTO DI FINE RAPPORTO	0	0	0	0	0	0
	<b>1.1.5 ACCANTONAMENTI A FONDI RISCHI ED ONERI</b>						
1.1.5.1	FONDO RISCHI	0	0	0	0	0	0
	<b>TOTALE USCITE CORRENTI DELL'UNICO CENTRO DI RESPONSABILITA' AMMINISTRATIVA</b>	<b>5.187.760,78</b>	<b>9.772.108,14</b>	<b>8.631.849,16</b>	<b>4.119.960,18</b>	<b>9.237.592,20</b>	<b>8.908.612,42</b>
	<b>1.2 - TITOLO II USCITE IN C/CAPITALE</b>						
	<b>1.2.1 INVESTIMENTI</b>						
1.2.1.1	ACQUISIZIONE DI BENI DI USO DUREVOLE ED OPERE IMMOBILIARI	284.669,17	299.894,82	43.284,12	38.188,47	38.600,15	53.210,14
1.2.1.2	ACQUISIZIONE DI IMMOBILIZZAZIONI TECNICHE	62.397,24	114.302,05	241.296,29	189.671,16	281.039,92	159.488,66
1.2.1.3	PARTECIPAZIONI E ACQUISTO DI VALORI MOBILIARI	0	0	0	0	0	0
1.2.1.4	CONCESSIONI DI CREDITI ED ANTICIPAZIONI	0,00	49.700,00	49.700,00	0,00	43.590,00	43.590,00
1.2.1.5	INDENNITA' DI ANZIANITA' E SIMILARI AL PERSONALE CESSATO DAL SERVIZIO	0,00	281.716,02	281.716,02	0,00	180.677,26	335.007,35
	<b>1.2.2 ONERI COMUNI</b>						
1.2.2.1	RIMBORSI DI MUTUI	0	0	0	0	0	0
1.2.2.2	RIMBORSI DI ANTICIPAZIONI PASSIVE	0	0	0	0	0	0
1.2.2.3	RIMBORSI DI OBBLIGAZIONI	0	0	0	0	0	0
1.2.2.4	RESTITUZIONE ALLE GESTIONI AUTONOME DI ANTICIPAZIONI	0	0	0	0	0	0
1.2.2.5	ESTINZIONE DEBITI DIVERSI	0	0	0	0	0	0

## PARTE II - USCITE

UNITA' PREV. BASE	DENOMINAZIONE	ANNO FINANZIARIO 2009			ANNO FINANZIARIO 2008		
		Residui	Competenza (Impegni)	Cassa (pagamenti)	Residui	Competenza (Impegni)	Cassa (pagamenti)
	1.2.3 ACCANTONAMENTI PER SPESE FUTURE						
1.2.3.1	ACCANTONAMENTI PER SPESE FUTURE	0	0	0	0	0	0
	1.2.4 ACCANTONAMENTO PER RIPRISTINO INVESTIMENTI						
1.2.4.1	ACCANTONAMENTO PER RIPRISTINO INVESTIMENTI	0	0	0	0	0	0
	<b>TOTALE USCITE IN CONTO CAPITALE DELL'UNICO CENTRO DI RESPONSABILITA' AMMINISTRATIVA</b>	347.066,41	745.612,89	615.996,43	227.859,63	503.907,33	591.276,15
	1.3 TITOLO III - GESTIONI SPECIALI						
	1.3.1 ALTRE GESTIONI						
1.3.1.1	ALTRE GESTIONI	0	0	0	0	0	0
	1.4 - TITOLO IV - PARTITE DI GIRO						
	1.4.1 - USCITE AVENTI NATURA DI PARTITE DI GIRO						
1.4.1.1	USCITE AVENTI NATURA DI PARTITE DI GIRO	1.682.320,52	4.297.869,71	3.538.627,96	923.078,77	3.329.926,49	3.010.346,24
	<b>TOTALE USCITE PER PARTITE DI GIRO DELL'UNICO CENTRO DI RESPONSABILITA' AMMINISTRATIVA</b>	1.682.320,52	4.297.869,71	3.538.627,96	923.078,77	3.329.926,49	3.010.346,24
	<i>RIEPILOGO DEI TITOLI</i>						
	<i>Riepilogo delle uscite dei titoli del centro di responsabilità amministrativa</i>						
	TITOLO I	5.187.760,78	9.772.108,14	8.631.848,16	4.119.960,18	9.237.592,20	8.908.612,42
	TITOLO II	347.066,41	745.612,89	615.996,43	227.859,63	503.907,33	591.276,15
	TITOLO III	0	0	0	0	0	0
	TITOLO IV	1.682.320,52	4.297.869,71	3.538.627,96	923.078,77	3.329.926,49	3.010.346,24
	<b>TOTALE</b>	<b>7.217.147,71</b>	<b>14.815.590,74</b>	<b>12.786.473,55</b>	<b>5.270.898,58</b>	<b>13.071.426,02</b>	<b>12.510.234,81</b>
	DISAVANZO DI AMMINISTRAZIONE			0		0	
	<b>TOTALE GENERALE</b>	<b>7.217.147,71</b>	<b>14.815.590,74</b>	<b>12.786.473,55</b>	<b>5.270.898,58</b>	<b>13.071.426,02</b>	<b>12.510.234,81</b>



*Rendiconto finanziario gestionale*



XVI LEGISLATURA - DISEGNI DI LEGGE E RELAZIONI - DOCUMENTI

CONTO CONSUNTIVO - ENTRATE

		GESTIONE CONCERTATA									
FONDO CASSA INIZIALE		Previsioni		Somme accertate				Differenze rispetto alle previsioni			
AVANZO DI AMMINISTRAZIONE		Variazioni									
CAPITOLO		Iniziali	In aumento	In diminuzione	Definitive	Riscosse	Rimaste da riscuotere	Totale accertamenti	in piu'	in meno	
Codice	Descrizione										
Tit. 1	ENTRATE CONTRIBUTIVE										
Cat. 01	Aliquote contributive a carico dei datori di lavoro										
101100	Cap. 000010 ALIQUOTE CONTRIBUTIVE A CARICO DEL DATORE DI LAVORO E/O DEGLI ISCRITTI	01	01	01	01	01	01	01	01	01	
	TOTALE CATEGORIA	01	01	01	01	01	01	01	01	01	
Cat. 02	Quote di partecipazione all'onere di specifiche gestioni										
102200	Cap. 000020 QUOTE DI PARTECIPAZIONE DEGLI ISCRITTI ALL'ONERE DI SPECIFICHE GESTIONI	01	01	01	01	01	01	01	01	01	
	TOTALE CATEGORIA	01	01	01	01	01	01	01	01	01	
	TOTALE TITOLO	01	01	01	01	01	01	01	01	01	
Tit. 2	ENTRATE DERIVANTI DA TRASFERIMENTI CORRENTI										
Cat. 03	Trasferimenti da parte dello Stato										
203010	Cap. 000100 CONTRIBUTI STRAORDINARI	350.000,00	100.000,00	01	450.000,00	301.012,57	157.505,43	458.518,00	8.518,00	01	
203011	Cap. 000105 CONTRIBUTO MIAPAF PER IL PROGETTO QUADRO PER OGM IN AGRICOLTURA	01	01	01	01	01	01	01	01	01	
203015	Cap. 000110 CONTRIBUTO ORDINARIO	01	01	01	01	01	01	01	01	01	
	TOTALE CATEGORIA	350.000,00	100.000,00	01	450.000,00	301.012,57	157.505,43	458.518,00	8.518,00	01	
Cat. 04	Trasferimenti da parte delle Regioni										
204030	Cap. 000120 CONTRIBUTI DELLE REGIONI PER RICERCHE IN COLLABORAZIONE	30.000,00	30.000,00	01	01	01	01	01	01	01	

XVI LEGISLATURA - DISEGNI DI LEGGE E RELAZIONI - DOCUMENTI

III

IV

GESTIONE RESIDUI ATTIVI							GESTIONE DI CASSA				
Residui all'inizio dell'esercizio	Riscossi	Rimasti da riscuotere	Totali	Variazioni		Provisioni	Riscossioni	Differenze rispetto alle previsioni		Totale residui attivi al termine dell'esercizio	
				in piu'	in meno			in piu'	in meno		
0!	0!	0!	0!	0!	0!	0!	0!	0!	0!	0!	
0!	0!	0!	0!	0!	0!	0!	0!	0!	0!	0!	
0!	0!	0!	0!	0!	0!	0!	0!	0!	0!	0!	
0!	0!	0!	0!	0!	0!	0!	0!	0!	0!	0!	
0!	0!	0!	0!	0!	0!	0!	300.000,00!	301.012,57!	1.012,57!	0!	157.905,43!
346.500,00!	0!	346.500,00!	346.500,00!	0!	0!	0!	340.000,00!	0!	0!	340.000,00!	346.500,00!
0!	0!	0!	0!	0!	0!	0!	0!	0!	0!	0!	0!
346.500,00!	0!	346.500,00!	346.500,00!	0!	0!	0!	340.000,00!	301.012,57!	1.012,57!	340.000,00!	504.005,43!
100.000,00!	100.000,00!	0!	100.000,00!	0!	0!	0!	100.000,00!	100.000,00!	0!	0!	0!





XVI LEGISLATURA - DISEGNI DI LEGGE E RELAZIONI - DOCUMENTI

CONTO CONSUNTIVO - ENTRATE

		I				II				
		GESTIONE				COMPETENZA				
CAPITOLO		Previsioni			Somme accertate			Differenze rispetto alle previsioni		
Codice	Descrizione	Iniziali	In aumento	In diminuzione	Definitive	Riscosse	Rimane da riscuotere	Totale accertamenti	in più	in meno
		10.000,00	2.000,00	0	12.000,00	10.259,10	2.616,20	12.915,30	915,30	0
307045	Cap. 000525 CONVENZIONI PER SUPPORTO AD ATTIVITA' REGIONALI	80.000,00	0	0	80.000,00	69.794,86	0	69.794,86	0	10.205,14
307050	Cap. 000530 PROVENTI DEI CONTROLLI IN CAMPO	1.100.000,00	0	0	1.100.000,00	1.032.785,91	125.070,58	1.157.856,49	57.856,49	0
307060	Cap. 000540 PROVENTI DEI CONTROLLI AI FINI DELLA CRATIFICAZIONE	5.600.000,00	100.000,00	0	5.700.000,00	4.394.871,87	1.333.041,25	5.727.913,12	27.913,12	0
307070	Cap. 000550 PROVENTI DEI CONTROLLI DELLE SEMENTI ORTIVE CATEGORIA STANDARD	80.000,00	0	0	80.000,00	36.900,00	1.680,00	38.480,00	0	41.520,00
307075	Cap. 000560 PROVENTI PER COORDINAMENTO ED EFFETTUAZIONE DI PROVE DI ISCRIZIONE	720.000,00	260.000,00	0	980.000,00	0	1.084.181,26	1.084.181,26	104.181,26	0
307076	Cap. 000570 PROVENTI PROVE D'ISCRIZIONE COORDINATE DA TERZI	30.000,00	10.000,00	0	40.000,00	4.113,88	28.219,26	32.333,14	0	7.665,86
307077	Cap. 000580 PROVENTI DELLE PRESTAZIONI ISTA	200.000,00	0	0	200.000,00	174.967,70	49.900,90	224.868,60	24.868,60	0
307079	Cap. 000590 PROVE QUALITATIVE GRANO DURO	140.000,00	0	10.000,00	130.000,00	110.340,00	18.980,00	129.320,00	0	600,00
307080	Cap. 000600 PROVENTI PER CESSIONI DI MATERIALI FUORI USO	3.000,00	0	0	3.000,00	631,00	2.400,00	3.031,00	31,00	0
307090	Cap. 000700 CONVENZIONI CON LA COMMISSIONE EUROPEA	10.000,00	0	0	10.000,00	6.460,00	0	6.460,00	0	3.540,00

XVI LEGISLATURA - DISEGNI DI LEGGE E RELAZIONI - DOCUMENTI

111

11

GESTIONE RESIDUI ATTIVI				GESTIONE DI CASSA						Totale residui
Residui all'inizio dell'esercizio	Riscossi	Rimanti da riscuotere	Totali	Variazioni		Previsioni	Riscossioni	Differenze rispetto alle previsioni		attivi al termine dell'esercizio
				in più	in meno			in più	in meno	
603,44	0	3,44	3,44	0	600,00	12.000,00	10.299,10	0	1.700,90	2.619,64
0	0	0	0	0	0	80.000,00	69.794,86	0	10.205,14	0
204.206,09	169.235,87	17.206,37	186.442,24	0	17.763,85	1.100.000,00	1.202.021,78	102.021,78	0	142.276,95
2.062.576,21	1.790.379,34	109.639,40	1.900.018,74	0	162.507,47	5.894.000,00	6.185.251,21	291.251,21	0	1.442.680,65
14.261,27	7.808,67	4.885,60	12.694,27	0	1.567,00	80.000,00	44.608,67	0	35.391,33	6.565,60
3.056.439,91	5.157,29	2.996.727,58	3.001.884,88	0	54.855,03	1.900.000,00	5.157,29	0	1.894.842,71	4.080.908,85
75.898,68	75.898,68	0	75.898,68	0	0	30.000,00	80.012,56	50.012,56	0	28.219,26
24.320,20	14.880,00	0	14.880,00	0	9.440,20	200.000,00	189.847,70	0	10.152,30	49.900,90
20.440,00	20.440,00	0	20.440,00	0	0	149.000,00	130.780,00	0	18.220,00	18.980,00
800,00	800,00	0	800,00	0	0	3.000,00	1.431,00	0	1.569,00	2.400,00
650,00	650,00	0	650,00	0	0	5.000,00	7.110,00	2.110,00	0	0



XVI LEGISLATURA - DISEGNI DI LEGGE E RELAZIONI - DOCUMENTI

III

IV

GESTIONE RESIDUI ATTIVI					GESTIONE DI CASSA					Totale residui
Residui all'inizio dell'esercizio	Riscossi	Rimasti da riscuotere	Totali	Variazioni		Previsioni	Riscossioni	Differenze rispetto alle previsioni		attivi al termine dell'esercizio
				in piu'	in meno			in piu'	in meno	
5.585.323,10	2.201.899,75	3.131.613,20	5.333.512,95	0	251.810,15	10.533.000,00	8.972.034,18	459.227,88	2.020.193,70	5.901.016,23
						4.500,00	4.058,93		441,07	0
34.165,67	34.165,67	0	34.165,67	0	0	35.000,00	34.165,67	0	634,33	22.951,30
						500,00	0	0	500,00	0
34.165,67	34.165,67	0	34.165,67	0	0	40.000,00	38.224,60	0	1.775,40	22.951,30
36.573,09	36.573,09	0	36.573,09	0	0	91.000,00	102.349,00	11.349,00	0	2.029,20
						3.900,00	1.272,44	0	2.627,56	982,97
36.573,09	36.573,09	0	36.573,09	0	0	94.900,00	103.621,44	11.349,00	2.627,56	3.012,17
						100,00	6,77	0	93,23	0
						100,00	6,77	0	93,23	0
5.656.061,86	2.272.638,51	3.131.613,20	5.404.251,71	0	251.810,15	10.658.000,00	9.113.886,99	470.576,88	2.024.689,89	5.926.979,70







XVI LEGISLATURA - DISEGNI DI LEGGE E RELAZIONI - DOCUMENTI

CONTO CONSUNTIVO - ENTRATE

		I				II				
		GESTIONE				COMPETENZA				
1.851.257,44		Previsioni				Somme accertate			Differenze rispetto alle previsioni	
CAPITOLO		Variazioni								
Codice	Descrizione	Iniziali	In aumento	In diminuzione	Definitive	Riscosse	Risante da riscuotere	Totale accertamenti	in più*	in meno
	! TOTALE CATEGORIA	0!	0!	0!	0	0!	0!	0!	0!	0!
	! Cat. 17 Trasferimenti da Comuni e Province									
517010	! Cap. 002050 TRASFERIMENTI DA COMUNI E PROVINCE	0!	0!	0!	0	0!	0!	0!	0!	0!
	! TOTALE CATEGORIA	0!	0!	0!	0	0!	0!	0!	0!	0!
	! Cat. 18 Trasferimenti da altri Enti del settore pubblico e privato									
518050	! Cap. 002060 CONTRIBUTI DA ENTI PUBBLICI E PRIVATI	0!	0!	0!	0	0!	0!	0!	0!	0!
	! TOTALE CATEGORIA	0!	0!	0!	0	0!	0!	0!	0!	0!
	! TOTALE TITOLO	0!	0!	0!	0	0!	0!	0!	0!	0!
	! Tit. 6 ACCENSIONE DI PRESTITI									
	! Cat. 19 Assunzione di mutui									
619070	! Cap. 002070 ASSUNZIONE DI MUTUI	0!	0!	0!	0	0!	0!	0!	0!	0!
	! TOTALE CATEGORIA	0!	0!	0!	0	0!	0!	0!	0!	0!
	! Cat. 20 Assunzione di altri debiti finanziari									
620080	! Cap. 002080 ASSUNZIONE DI ALTRI DEBITI	0!	0!	0!	0	0!	0!	0!	0!	0!
	! TOTALE CATEGORIA	0!	0!	0!	0	0!	0!	0!	0!	0!
	! Cat. 21 Emissione di obbligazioni									
621090	! Cap. 002090 EMISSIONE DI OBBLIGAZIONI	0!	0!	0!	0	0!	0!	0!	0!	0!



XVI LEGISLATURA - DISEGNI DI LEGGE E RELAZIONI - DOCUMENTI

CONTO CONSUNTIVO - ENTRATE

		GESTIONE				COMPRESA				
1.851.257,44		Previsioni				Somme accertate			Differenze rispetto alle previsioni	
CAPITOLO		Variazioni								
Codice	Descrizione	Iniziali	In aumento	In diminuzione	Definitive	Riscosse	Risultato da riscossione	Totale accertamenti	in piu'	in meno
	TOTALE CATEGORIA	0!	0!	0!	0	0!	0!	0!	0!	0!
	TOTALE TITOLO	0!	0!	0!	0	0!	0!	0!	0!	0!
	Tit. 7 PARTITE DI GIRO									
	Cat. 22 Entrate aventi natura di partite di giro									
722010	Cap. 002100 RITENUTE ERARIALI SUI REDDITI	1.400.000,00!	0!	60.000,00!	1.340.000,00	1.049.520,57!	69.133,81!	1.118.654,38!	0!	221.345,62!
722020	Cap. 002200 TRATTENUTE CONTRIBUTIVE PREVIDENZIALI (ESCLUSI I LAVORATORI AGRICOLI)	450.000,00!	0!	0!	450.000,00	410.142,34!	0!	410.142,34!	0!	39.857,66!
722030	Cap. 002300 PARTITE IN CONTO SOSPESI	200.000,00!	50.000,00!	0!	250.000,00	194.107,45!	34.955,99!	229.063,44!	0!	20.936,56!
722040	Cap. 002400 TRATTENUTE CONTRIBUTIVE PREVIDENZIALI OPERAI AGRICOLI	20.000,00!	0!	0!	20.000,00	18.380,81!	221,11!	18.601,92!	0!	1.398,08!
722050	Cap. 002500 TRATTENUTE PER QUOTE DI ADESIONE AI SINDACATI	10.000,00!	0!	0!	10.000,00	8.840,16!	0!	8.840,16!	0!	1.159,84!
722060	Cap. 002600 SOMME RENDICONTATE DAI CASSIERI	30.000,00!	10.000,00!	0!	40.000,00	24.267,40!	9.423,47!	33.690,87!	0!	6.309,13!
722070	Cap. 002700 ENTRATE PER I.V.A. SULLE FATTURE EMESSE	1.850.000,00!	250.000,00!	0!	2.100.000,00	1.256.945,44!	712.806,95!	1.969.752,39!	0!	130.247,61!
722090	Cap. 002900 GIROPONDI TESORERIA/CONTO CORRENTE DI CASSA	160.000,00!	500.000,00!	0!	660.000,00	509.124,21!	0!	509.124,21!	0!	150.875,79!
	TOTALE CATEGORIA	4.120.000,00!	810.000,00!	60.000,00!	4.870.000,00	3.471.328,38!	825.541,33!	4.297.869,71!	0!	572.130,29!

XVI LEGISLATURA - DISEGNI DI LEGGE E RELAZIONI - DOCUMENTI

III

IV

GESTIONE RESIDUI ATTIVI					GESTIONE DI CASSA					Totale residui
Residui all'inizio dell'esercizio	Riscossi	Rimasti da riscuotere	Totali	Variazioni		Previsioni	Riscossioni	Differenze rispetto alle previsioni		attivi al termine dell'esercizio
				in piu'	in meno			in piu'	in meno	
0!	0!	0!	0!	0!	0!	0!	0!	0!	0!	0!
0!	0!	0!	0!	0!	0!	0!	0!	0!	0!	0!
1.950,85!	1.918,52!	31,53!	1.950,05!	0!	0!	1.340.000,00!	1.051.439,09!	0!	288.560,91!	69.165,34!
0!	0!	0!	0!	0!	0!	450.000,00!	410.142,34!	0!	39.857,66!	0!
48.978,25!	47.886,51!	1.091,74!	48.978,25!	0!	0!	250.000,00!	241.993,96!	0!	8.006,04!	36.047,73!
535,14!	535,14!	0!	535,14!	0!	0!	20.000,00!	18.915,95!	0!	1.084,05!	221,11!
0!	0!	0!	0!	0!	0!	10.000,00!	8.840,16!	0!	1.159,84!	0!
13.404,38!	13.404,38!	0!	13.404,38!	0!	0!	40.000,00!	37.671,78!	0!	2.328,22!	9.423,47!
1.119.582,76!	491.208,67!	628.374,09!	1.119.582,76!	0!	0!	2.100.000,00!	1.748.154,11!	0!	351.845,89!	1.341.181,04!
0!	0!	0!	0!	0!	0!	660.000,00!	509.124,21!	0!	150.875,79!	0!
1.184.450,58!	554.953,22!	629.497,36!	1.184.450,58!	0!	0!	4.670.000,00!	4.026.281,60!	0!	843.718,40!	1.456.038,69!

## XVI LEGISLATURA - DISEGNI DI LEGGE E RELAZIONI - DOCUMENTI

CONTO CONSUNTIVO - ENTRATE

		I									II
		GESTIONE									COMPETENZA
		Previsioni				Somme accertate			Differenze rispetto alle previsioni		
CAPITOLO		Variazioni									
Codice	Descrizione	Iniziali	In aumento	In diminuzione	Definitive	Riscossa	Risorse da riscuotere	Totale accertamenti	in piu'	in meno	
	TOTALE TITOLO	4.120.000,00	810.000,00	60.000,00	4.870.000,00	3.471.328,38	826.541,33	4.297.869,71	0	572.130,29	
	TOTALE 2009	13.955.000,00	1.332.000,00	410.000,00	14.877.000,00	10.676.418,35	3.802.913,26	14.479.331,61	310.008,19	707.676,58	
	AVANZO DI AMMINISTRAZIONE	3.867.371,30			3.867.371,30			3.867.371,30			
	CONSUNTIVO ENTRATA 2009	17.822.371,30	1.332.000,00	410.000,00	18.744.371,30	10.676.418,35	3.802.913,26	18.346.702,91	310.008,19	707.676,58	

## XVI LEGISLATURA - DISEGNI DI LEGGE E RELAZIONI - DOCUMENTI


III

IV

GESTIONE RESIDUI ATTIVI					GESTIONE DI CASSA						
Residui all'inizio dell'esercizio	Riscossi	Rinasti da riscuotere	Totale	Variazioni		Previsioni	Riscossioni	Differenza rispetto alle previsioni		Totale residui attivi al termine dell'esercizio	
				in piu'	in meno			in piu'	in meno		
1.184.450,58	554.993,22	629.497,36	1.184.450,58	0	0	4.870.000,00	4.026.281,60	0	843.718,40	1.456.038,89	
7.287.012,44	2.927.591,73	4.107.610,56	7.035.202,29	0	251.810,15	16.333.000,00	13.604.010,08	479.621,94	3.206.611,86	7.910.523,82	
			FONDO CASSA INIZIALE			1.851.257,44	1.851.257,44				
			CONSUNTIVO ENTRATA 2009			18.184.257,44	15.455.267,52	479.621,94	3.206.611,86		



XVI LEGISLATURA - DISEGNI DI LEGGE E RELAZIONI - DOCUMENTI



DISAVANZO DI AMMINISTRAZIONE		GESTIONE COMPETENZA								
CAPITOLO		Previsioni			Somme impegnate			Differenza rispetto alle previsioni		
		Variazioni								
Codice	Descrizione	Iniziali	In aumento	In diminuzione	Definitive	Pagate	Risaste da pagare	Totale impegni	in piu'	in meno
Tit. 1	SPESA CORRENTE									
Cat. 01	Spese per gli Organi dell'Ente									
101010	Cap. 010100 INDENNITA' AL PRESIDENTE	60.000,00!	10.000,00!	0!	70.000,00!	56.320,99!	11.412,60!	67.733,59!	0!	2.266,41!
101020	Cap. 010200 INDENNITA' AI CONSIGLIERI	85.500,00!	0!	76.000,00!	10.500,00!	0!	0!	0!	0!	10.500,00!
101025	Cap. 010201 INDENNITA' AI COMPONENTI DEL CONSIGLIO SCIENTIFICO	9.500,00!	0!	7.000,00!	2.500,00!	0!	0!	0!	0!	2.500,00!
101030	Cap. 010300 INDENNITA' AI RIVISITORI DEI CONTI	35.000,00!	0!	0!	35.000,00!	0!	31.301,20!	31.301,20!	0!	3.698,80!
101040	Cap. 010400 RIMBORSI PER MISSIONI DEI COMPONENTI DEGLI ORGANI ISTITUZIONALI	20.000,00!	0!	0!	20.000,00!	5.320,72!	3.222,32!	8.543,04!	0!	11.456,96!
101041	Cap. 010410 GETTONI DI PRESENZA	3.000,00!	0!	2.000,00!	1.000,00!	0!	0!	0!	0!	1.000,00!
	TOTALE CATEGORIA	214.000,00!	10.000,00!	85.000,00!	139.000,00!	61.641,71!	45.936,12!	107.577,83!	0!	31.422,17!
Cat. 02	Oneri per il personale in attivita'di servizio									
102009	Cap. 010500 STIPENDI AI RICERCATORI	1.050.000,00!	100.000,00!	0!	1.150.000,00!	1.071.802,64!	66.690,57!	1.138.493,21!	0!	11.506,79!
102010	Cap. 010600 STIPENDI AL PERSONALE TECNICO E AMMINISTRATIVO	1.700.000,00!	170.000,00!	12.000,00!	1.858.000,00!	1.769.822,71!	47.750,96!	1.817.573,67!	0!	40.426,33!
102015	Cap. 010601 STIPENDI AL PERSONALE ASSUNTO CON FINANZIAMENTO DI TERZI	400.000,00!	20.000,00!	0!	420.000,00!	53.838,26!	249.609,10!	343.447,36!	0!	76.552,64!

XVI LEGISLATURA - DISEGNI DI LEGGE E RELAZIONI - DOCUMENTI

III

IV

GESTIONE RESIDUI PASSIVI					GESTIONE DI CASSA					Totale residui passivi al termine dell'esercizio
Residui all'inizio dell'esercizio	Pagati	Rimasti da pagare	Totali	Variazioni		Previsioni	Pagamenti	Differenze rispetto alle previsioni		
				in piu'	in meno			in piu'	in meno	
17.592,03	17.592,03	0	17.592,03	0	0	80.000,00	73.913,02	0	6.086,98	11.412,60
0	0	0	0	0	0	0	0	0	0	0
0	0	0	0	0	0	0	0	0	0	0
18.565,32	18.565,32	0	18.565,32	0	0	40.000,00	18.565,32	0	21.434,68	31.301,20
2.070,08	2.070,08	0	2.070,08	0	0	20.000,00	7.390,80	0	12.609,20	3.222,32
0	0	0	0	0	0	0	0	0	0	0
38.227,43	38.227,43	0	38.227,43	0	0	140.000,00	99.869,14	0	40.130,86	45.936,12
30.139,85	27.697,36	0	27.697,36	0	2.442,49	1.099.500,00	1.099.500,00	0	0	66.690,57
52.220,54	50.029,59	0	50.029,59	0	2.190,95	1.870.000,00	1.819.852,30	0	50.147,70	47.750,96
233.303,45	195.461,40	37.842,05	233.303,45	0	0	370.000,00	289.299,66	0	80.700,34	287.451,15



XVI LEGISLATURA - DISEGNI DI LEGGE E RELAZIONI - DOCUMENTI

III

IV

GESTIONE RESIDUI PASSIVI					GESTIONE DI CASSA					Totale residui passivi al termine dell'esercizio
Residui all'inizio dell'esercizio	Pagati	Rimasti da pagare	Totali	Variazioni		Previsioni	Pagamenti	Differenze rispetto alle previsioni		
				in più'	in meno			in più'	in meno	
0!	0!	0!	0!	0!	0!	140.000,00!	115.664,37!	0!	24.335,63!	16.571,75!
0!	0!	0!	0!	0!	0!	165.000,00!	162.622,30!	0!	2.377,70!	1.624,57!
0!	0!	0!	0!	0!	0!	0!	0!	0!	0!	0!
7.446,66!	7.446,66!	0!	7.446,66!	0!	0!	225.000,00!	203.530,48!	0!	21.469,52!	2.445,93!
41.995,45!	33.443,71!	0!	33.443,71!	0!	8.551,74!	415.000,00!	377.965,12!	0!	37.034,88!	40.626,52!
32.754,79!	32.754,79!	0!	32.754,79!	0!	0!	105.000,00!	105.000,00!	0!	0!	4.095,65!
34,72!	34,72!	0!	34,72!	0!	0!	5.000,00!	3.488,35!	0!	1.511,65!	0!
19.400,17!	19.400,17!	0!	19.400,17!	0!	0!	265.000,00!	254.301,87!	0!	10.698,13!	30.317,85!
5.326,42!	5.326,42!	0!	5.326,42!	0!	0!	50.000,00!	33.356,30!	0!	16.643,70!	6.353,23!
1.907,78!	1.391,32!	0!	1.391,32!	0!	516,46!	45.000,00!	43.774,67!	0!	1.225,33!	5.984,43!

XVI LEGISLATURA - DISEGNI DI LEGGE E RELAZIONI - DOCUMENTI

CONTO CONSUNTIVO - USCITE

		I									II
		GESTIONE							COMPETENZA		
		Previsioni				Somme impegnate			Differenze rispetto alle previsioni		
CAPITOLO		Variazioni									
Codice	Descrizione	Iniziali	In aumento	In diminuzione	Definitive	Pagate	Rimaste da pagare	Totale impegni	In piu'	In meno	
		1.100.000,00	0	0	1.100.000,00	861.073,37	124.521,71	985.595,08	0	114.404,92	
102090	Cap. 011400 ASSEGGI PER IL NUCLEO FAMILIARE	15.000,00	7.000,00	0	22.000,00	20.956,18	0	20.956,18	0	1.043,82	
102100	Cap. 011500 INIZIATIVE E COSTI PER LA FORMAZIONE DEL PERSONALE	30.000,00	8.000,00	0	38.000,00	15.773,06	19.914,60	35.687,66	0	2.312,34	
102110	Cap. 011600 CONTRIBUTI E ONERI AGRICOLI	75.000,00	0	0	75.000,00	7.208,02	62.788,98	69.996,00	0	5.005,00	
102120	Cap. 011700 SPESE PER IL SERVIZIO SOSTITUTIVO DI MENSA	100.000,00	20.000,00	0	120.000,00	0	119.149,02	119.149,02	0	850,98	
102130	Cap. 011800 ONERI DI NATURA ASSISTENZIALE E SOCIALE	38.000,00	0	0	38.000,00	10.900,00	25.285,94	36.185,94	0	1.814,06	
	TOTALE CATEGORIA	6.063.000,00	482.000,00	312.000,00	6.233.000,00	5.051.279,91	823.628,81	5.874.908,72	0	358.091,28	
	Cat. 02 Oneri per il personale in quiescenza										
103000	Cap. 011830 PENSIONI A CARICO DELL'ENTE	0	0	0	0	0	0	0	0	0	
	TOTALE CATEGORIA	0	0	0	0	0	0	0	0	0	
	Cat. 04 Spese per l'acquisto di beni di consumo e di servizio										
104010	Cap. 011900 PREMI ASSICURATIVI	10.000,00	2.000,00	0	12.000,00	7.635,85	0	7.635,85	0	4.364,15	
104030	Cap. 012000 ACQUISTO DI PUBBLICAZIONI	4.000,00	0	0	4.000,00	1.879,30	915,40	2.794,70	0	1.205,30	

XVI LEGISLATURA - DISEGNI DI LEGGE E RELAZIONI - DOCUMENTI

III										IV
GESTIONE RESIDUI PASSIVI					GESTIONE DI CASSA					
Residui all'inizio dell'esercizio	Pagati	Rimasti da pagare	Totali	Variazioni		Previsioni	Pagamenti	Differenze rispetto alle previsioni		Totale residui passivi al termine dell'esercizio
				in piu'	in meno			in piu'	in meno	
121.106,77	121.106,77	0	121.106,77	0	0	1.100.000,00	982.180,14	0	117.819,86	124.521,71
0	0	0	0	0	0	22.000,00	20.956,18	0	1.043,82	0
11.158,14	9.518,14	600,00	10.118,14	0	1.040,00	36.000,00	25.291,20	0	12.708,80	20.514,60
36.552,58	28.022,69	0	28.022,69	0	8.529,89	55.000,00	35.230,71	0	19.769,29	62.786,98
131.475,09	90.100,27	41.374,16	131.474,43	0	0,66	110.000,00	90.100,27	0	19.899,73	160.523,18
26.999,99	26.999,99	0	26.999,99	0	0	62.000,00	37.899,99	0	24.100,01	25.285,94
751.830,40	648.734,00	79.816,21	729.550,21	0	23.280,19	6.141.500,00	5.700.013,91	0	441.486,09	903.445,02
0	0	0	0	0	0	0	0	0	0	0
0	0	0	0	0	0	0	0	0	0	0
0	0	0	0	0	0	12.000,00	7.635,85	0	4.364,15	0
331,00	331,00	0	331,00	0	0	4.000,00	2.210,30	0	1.789,70	915,40













## XVI LEGISLATURA - DISEGNI DI LEGGE E RELAZIONI - DOCUMENTI

III											IV
GESTIONE RESIDUI PASSIVI					GESTIONE DI CASSA						
Residui all'inizio dell'esercizio	Pagati	Rimasti da pagare	Totali	Variazioni		Previsioni	Pagamenti	Differenze rispetto alle previsioni		Totale residui passivi al termine dell'esercizio	
				in più	in meno			in più	in meno		
71.070,45	20.674,27	50.396,18	71.070,45	0	0	70.000,00	52.148,98	0	17.851,02	106.021,27	
9.387,89	0	7.100,00	7.100,00	0	2.287,89	50.000,00	14.740,00	0	35.260,00	46.412,00	
35.101,60	29.274,00	0	29.274,00	0	5.827,60	35.000,00	34.987,60	0	12,40	39.388,40	
111.581,60	111.581,60	0	111.581,60	0	0	783.000,00	586.291,09	0	196.708,91	110.979,32	
650,70	630,00	0	630,00	0	20,70	190.000,00	101.185,91	0	88.814,09	75.810,68	
114.240,00	114.240,00	0	114.240,00	0	0	178.500,00	114.240,00	0	64.260,00	101.510,00	
64.979,00	64.979,00	0	64.979,00	0	0	120.000,00	80.241,00	0	39.759,00	115.430,00	
0	0	0	0	0	0	10.000,00	0	0	10.000,00	0	
47.588,40	31.038,40	16.550,00	47.588,40	0	0	35.000,00	33.373,60	0	1.626,40	56.050,00	
283,05	283,05	0	283,05	0	0	30.000,00	25.061,00	0	4.939,00	77,20	

## XVI LEGISLATURA - DISEGNI DI LEGGE E RELAZIONI - DOCUMENTI

CONTO CONSUNTIVO - USCITE

		I									II
		GESTIONE									COMPETENZA
		Previsioni			Somme impegnate			Differenza rispetto alle previsioni			
CAPITOLO		Variazioni									
Codice	Descrizione	Iniziali	In aumento	In diminuzione	Definitiva	Pagate	Rimaste da pagare	Totale impegni	in più*	in meno	
		80.000,00	10.000,00	0	90.000,00	53.010,60	20.420,48	73.431,08	0	16.568,92	
104700	Cap. 013840 SPESE PER ENERGIA ELETTRICA	70.000,00	25.000,00	0	95.000,00	76.585,17	9.745,76	86.330,93	0	8.659,07	
104740	Cap. 013850 SPESE PER AFFITTI	320.000,00	0	0	320.000,00	316.815,26	761,50	317.576,76	0	2.423,24	
104780	Cap. 013860 ONERI CONDOMINIALI E RISCALDAMENTO UFFICI	70.000,00	5.000,00	0	75.000,00	62.624,70	10.895,54	73.520,24	0	1.479,76	
104820	Cap. 013870 SPESE PER PULIZIE E MANUTENZIONE ORDINARIA DEI LOCALI	100.000,00	0	0	100.000,00	67.084,20	32.218,69	99.302,89	0	597,11	
104825	Cap. 013894 SPESE PER SPEDIZIONI MEDIANTE CORRIERE	54.000,00	6.000,00	0	60.000,00	825,03	53.210,33	54.035,36	0	7.964,64	
	! TOTALE CATEGORIA	2.340.000,00	456.000,00	80.000,00	2.716.000,00	1.478.140,97	639.290,53	2.317.431,50	0	398.568,50	
	! Cat. 05 Spese per prestazioni istituzionali										
105010	Cap. 013900 SPESE ORGANIZZATIVE PER CONCORSI TRA PRODUTTORI DI SEMENTI	5.000,00	0	1.000,00	4.000,00	3.984,00	0	3.984,00	0	16,00	
105020	Cap. 014000 SPESE PER ORGANIZZAZIONE CAMPI COMPARATIVI COMUNITARI	0	0	0	0	0	0	0	0	0	
105030	Cap. 014100 SPESE PER ORGANIZZAZIONE CONVEGNI E ADESIONI AD ALTRE INIZIATIVE ISTITUZIONALI	5.000,00	25.000,00	0	30.000,00	17.921,32	0	17.921,32	0	12.078,68	
105035	Cap. 014120 ASSEGNI DI RICERCA	220.000,00	170.000,00	0	390.000,00	31.370,70	319.463,75	350.834,45	0	39.165,55	

XVI LEGISLATURA - DISEGNI DI LEGGE E RELAZIONI - DOCUMENTI

III							IV			
GESTIONE RESIDUI PASSIVI							GESTIONE DI CASSA			
Residui all'inizio dell'esercizio	Pagati	Rimasti da pagare	Totali	Variazioni		Previsioni	Pagamenti	Differenze rispetto alle previsioni		Totali residui passivi al termine dell'esercizio
				in piu'	in meno			in piu'	in meno	
1.751,91	1.751,91	0	1.751,91	0	0	80.000,00	54.762,51	0	25.237,49	20.420,48
8.161,10	8.161,10	0	8.161,10	0	0	95.000,00	84.746,27	0	10.253,73	9.745,76
750,00	750,00	0	750,00	0	0	320.000,00	317.565,26	0	2.434,74	761,50
5.770,39	5.770,39	0	5.770,39	0	0	75.000,00	68.395,09	0	6.604,91	10.895,54
20.634,12	18.774,12	0	18.774,12	0	1.860,00	100.000,00	85.858,32	0	14.141,68	32.218,69
74.068,05	40.415,53	33.648,52	74.068,05	0	0	70.000,00	41.244,56	0	28.755,44	85.858,85
728.955,00	588.108,71	113.848,70	701.977,41	0	26.977,59	2.705.500,00	2.065.249,68	0	639.250,32	953.159,23
0	0	0	0	0	0	4.000,00	3.984,00	0	16,00	0
0	0	0	0	0	0	0	0	0	0	0
2.456,40	2.456,40	0	2.456,40	0	0	31.000,00	20.377,72	0	10.622,28	0
376.541,19	169.307,52	185.033,07	354.340,59	0	22.200,60	320.000,00	200.678,22	0	119.321,78	504.496,82



XVI LEGISLATURA - DISEGNI DI LEGGE E RELAZIONI - DOCUMENTI

III											IV
GESTIONE RESIDUI PASSIVI					GESTIONE DI CASSA						
Residui all'inizio dell'esercizio	Pagati	Rimasti da pagare	Totali	Variazioni		Previsioni	Pagamenti	Differenze rispetto alle previsioni		Totale residui passivi al termine dell'esercizio	
				in piu'	in meno			in piu'	in meno		
2.119.428,08	0	2.119.428,08	2.119.428,08	0	0	1.095.000,00	0	0	1.095.000,00	2.647.669,54	
0	0	0	0	0	0	1.000,00	0	0	1.000,00	0	
36.780,15	33.480,15	3.300,00	36.780,15	0	0	60.000,00	49.922,55	0	10.077,45	84.400,00	
2.535.205,82	205.244,07	2.307.761,15	2.513.005,22	0	22.200,60	1.511.000,00	274.962,49	0	1.236.037,51	3.236.566,36	
0	0	0	0	0	0	1.000,00	719,10	0	280,90	0	
0	0	0	0	0	0	1.000,00	719,10	0	280,90	0	
313,90	313,90	0	313,90	0	0	20.900,00	9.305,26	0	11.594,74	4,00	
0	0	0	0	0	0	100,00	0	0	100,00	0	
313,90	313,90	0	313,90	0	0	21.000,00	9.305,26	0	11.694,74	4,00	
54.509,02	54.509,02	0	54.509,02	0	0	420.000,00	376.378,84	0	43.621,16	33.439,46	





XVI LEGISLATURA - DISEGNI DI LEGGE E RELAZIONI - DOCUMENTI

III										IV
GESTIONE RESIDUI PASSIVI					GESTIONE DI CASSA					
Residui all'inizio dell'esercizio	Pagati	Rimasti da pagare	Totali	Variazioni		Previsioni	Pagamenti	Differenza rispetto alle previsioni		Totale residui passivi al termine dell'esercizio
				in piu'	in meno			in piu'	in meno	
803,62	803,62	0	803,62	0	0	15.000,00	11.733,06	0	3.266,94	3.641,90
55.312,64	55.312,64	0	55.312,64	0	0	435.000,00	388.111,90	0	46.888,10	37.081,36
201,48	201,48	0	201,48	0	0	50.000,00	39.932,61	0	10.067,39	2.022,47
201,48	201,48	0	201,48	0	0	50.000,00	39.932,61	0	10.067,39	2.022,47
0	0	0	0	0	0	0	0	0	0	0
0	0	0	0	0	0	100,00	57,43	0	42,57	0,06
0	0	0	0	0	0	5.000,00	2.727,64	0	2.272,36	0
0	0	0	0	0	0	0	0	0	0	0
9.913,51	9.913,51	0	9.913,51	0	0	49.900,00	49.900,00	0	0	9.546,16
9.913,51	9.913,51	0	9.913,51	0	0	55.000,00	52.685,07	0	2.314,93	9.546,22
4.119.960,18	1.546.055,74	2.501.446,06	4.047.501,80	0	72.458,30	11.060.000,00	8.631.849,16	0	2.428.150,84	5.187.760,78





XVI LEGISLATURA - DISEGNI DI LEGGE E RELAZIONI - DOCUMENTI

CONTO CONSUNTIVO - U S C I T E

		GESTIONE				COMPETENZA				
		Previsioni				Somme impegnate			Differenza rispetto alle previsioni	
CAPITOLO		Variazioni								
Codice	Descrizione	Iniziali	In aumento	In diminuzione	Definitive	Pagate	Rimaste da pagare	Totale impegni	in più	in meno
214030	Cap. 015810 CONCESSIONI DI PRESTITI AI DIPENDENTI	50.000,00	20.000,00	20.000,00	50.000,00	49.700,00	0	49.700,00	0	300,00
	TOTALE CATEGORIA	50.000,00	20.000,00	20.000,00	50.000,00	49.700,00	0	49.700,00	0	300,00
	Cat. 15 Indennità di anzianità e similari al personale cessato dal servizio									
215010	Cap. 016000 INDENNITA' DI ANZIANITA' O T.F.R. (GIÀ ACCANTONATE)	180.000,00	110.000,00	0	290.000,00	281.716,02	0	281.716,02	0	8.283,98
	TOTALE CATEGORIA	180.000,00	110.000,00	0	290.000,00	281.716,02	0	281.716,02	0	8.283,98
	TOTALE TITOLO	300.000,00	1.984.000,00	37.000,00	2.247.000,00	398.546,48	347.066,41	745.612,89	0	1.501.387,11
	Tit. 3 ESTINZIONE DI MUTUI ED ANTICIPAZIONI									
	Cat. 20 Estinzione debiti diversi									
320010	Cap. 016110 ESTINZIONE DEBITI	0	0	0	0	0	0	0	0	0
	TOTALE CATEGORIA	0	0	0	0	0	0	0	0	0
	TOTALE TITOLO	0	0	0	0	0	0	0	0	0
	Tit. 4 PARTITE DI GIRO									
	Cat. 21 Spese aventi natura di partite di giro									
421010	Cap. 016200 RIVENDUTE MATERIALI	1.400.000,00	0	60.000,00	1.340.000,00	945.212,15	173.442,23	1.118.654,38	0	221.345,62
421020	Cap. 016300 CONTRIBUTI PREVIDENZIALI (ESCLUSI I LAVORATORI AGRICOLI) A CARICO DIPENDENTI	450.000,00	0	0	450.000,00	358.872,69	51.269,65	410.142,34	0	39.857,66

XVI LEGISLATURA - DISEGNI DI LEGGE E RELAZIONI - DOCUMENTI

III												IV
GESTIONE RESIDUI PASSIVI						GESTIONE DI CASSA						
Residui all'inizio dell'esercizio	Pagati	Rimasti da pagare	Totali	Variazioni		Previsioni	Pagamenti	Differenze rispetto alle previsioni		Totale residui passivi al termine dell'esercizio		
				in piu'	in meno			in piu'	in meno			
0!	0!	0!	0!	0!	0!	50.000,00!	49.700,00!	0!	300,00!	0!		0!
0!	0!	0!	0!	0!	0!	50.000,00!	49.700,00!	0!	300,00!	0!		0!
0!	0!	0!	0!	0!	0!	290.000,00!	281.716,02!	0!	8.283,98!	0!		0!
0!	0!	0!	0!	0!	0!	290.000,00!	281.716,02!	0!	8.283,98!	0!		0!
227.859,63!	217.449,95!	0!	217.449,95!	0!	10.409,68!	1.603.000,00!	615.996,43!	0!	987.003,57!	347.066,41!		
0!	0!	0!	0!	0!	0!	0!	0!	0!	0!	0!		0!
0!	0!	0!	0!	0!	0!	0!	0!	0!	0!	0!		0!
0!	0!	0!	0!	0!	0!	0!	0!	0!	0!	0!		0!
139.131,89!	139.131,89!	0!	139.131,89!	0!	0!	1.340.000,00!	1.094.344,04!	0!	255.655,96!	173.442,23!		
52.433,64!	52.433,64!	0!	52.433,64!	0!	0!	450.000,00!	411.306,33!	0!	38.693,67!	51.269,65!		

## XVI LEGISLATURA - DISEGNI DI LEGGE E RELAZIONI - DOCUMENTI

## CONTO CONSUNTIVO - U S C I T E

		I								II	
		GESTIONE COMPETENZA									
		Previsioni				Somme impegnate				Differenze rispetto alle previsioni	
CAPITOLO		Variazioni									
Codice	Descrizione	Iniziali	In aumento	In diminuzione	Definitive	Pagate	Rimaste da pagare	Totale impegni	in piu'	in meno	
421030	Cap. 016400 PARTITE IN CONTO SOSPESI	200.000,00	50.000,00	0	250.000,00	146.898,49	82.174,95	229.063,44	0	20.936,56	
421040	Cap. 016500 CONTRIBUTI AGRICOLI A CARICO DIPENDENTI	20.000,00	0	0	20.000,00	8.296,66	10.305,26	18.601,92	0	-1.390,08	
421050	Cap. 016600 VERSAMENTI DI QUOTE DI ADESIONE AI SINDACATI	10.000,00	0	0	10.000,00	7.261,74	1.579,42	8.840,16	0	1.159,84	
421060	Cap. 016700 SOMME SOMMINISTRATE AI CASSIERI	30.000,00	10.000,00	0	40.000,00	32.490,87	1.200,00	33.690,87	0	6.309,13	
421070	Cap. 016800 USCITE PER I.V.A.	1.850.000,00	250.000,00	0	2.100.000,00	1.579.923,56	389.828,83	1.969.752,39	0	130.247,61	
421090	Cap. 017000 GIROFONDI CONTO CORRENTE DI CASSA/TESORERIA	160.000,00	500.000,00	0	660.000,00	0	509.124,21	509.124,21	0	150.875,79	
! TOTALE CATEGORIA		4.120.000,00	810.000,00	60.000,00	4.870.000,00	3.078.946,16	1.218.923,55	4.297.869,71	0	572.130,29	
! TOTALE TITOLO		4.120.000,00	810.000,00	60.000,00	4.870.000,00	3.078.946,16	1.218.923,55	4.297.869,71	0	572.130,29	
! TOTALE 2009		14.625.000,00	3.987.000,00	775.000,00	17.837.000,00	10.563.286,06	4.252.304,68	14.815.590,74	0	3.021.409,26	
! DISAVANZO DI AMMINISTRAZIONE					0			0			
! CONSUNTIVO USCITA 2009		14.625.000,00	3.987.000,00	775.000,00	17.837.000,00	10.563.286,06	4.252.304,68	14.815.590,74	0	3.021.409,26	

XVI LEGISLATURA - DISEGNI DI LEGGE E RELAZIONI - DOCUMENTI

III

IV

GESTIONE RESIDUI PASSIVI					GESTIONE DI CASSA					Totale residui passivi al termine dell'esercizio
Residui all'inizio dell'esercizio	Pagati	Rimasti da pagare	Totali	Variazioni		Previsioni	Pagamenti	Differenze rispetto alle previsioni		
				in piu'	in meno			in piu'	in meno	
20.177,83	17.491,57	2.686,26	20.177,83	0	0	250.000,00	164.380,06	0	85.619,94	84.861,21
11.156,78	11.156,78	0	11.156,78	0	0	20.000,00	19.453,44	0	546,56	10.305,26
1.068,92	1.068,92	0	1.068,92	0	0	10.000,00	9.330,66	0	1.669,34	1.578,42
0	0	0	0	0	0	40.000,00	32.490,87	0	7.509,13	1.200,00
699.109,71	238.399,00	460.710,71	699.109,71	0	0	2.100.000,00	1.818.322,56	0	281.677,44	850.539,54
0	0	0	0	0	0	660.000,00	0	0	660.000,00	509.124,21
923.078,77	459.681,80	463.396,97	923.078,77	0	0	4.870.000,00	3.538.627,96	0	1.331.372,04	1.682.320,52
923.078,77	459.681,80	463.396,97	923.078,77	0	0	4.870.000,00	3.538.627,96	0	1.331.372,04	1.682.320,52
5.270.890,50	2.223.187,49	2.964.843,03	5.188.030,52	0	82.868,06	17.533.000,00	12.786.473,55	0	4.746.526,45	7.217.147,71
						17.533.000,00	12.786.473,55	0	4.746.526,45	





*Conto economico e quadro di riclassificazione dei risultati*

**CONTO ECONOMICO**

	ANNO 2009		ANNO 2008	
	PARZIALI	TOTALI	PARZIALI	TOTALI
<b>A) VALORE DELLA PRODUZIONE</b>				
1) Proventi e corrispettivi per la produzione delle prestazioni e/o servizi		9.501.325,34		8.804.602,52
a) vendite di servizi	9.536.506,46		8.796.893,66	
b) riduzione acconti da ditte su prestazioni da rendere	6.629,97		34.314,64	
c) spese di realizzo entrate	41.811,09		26.605,78	
2) Variazione delle rimanenze dei prodotti in corso di lavorazione semilavorati e finiti				
3) Variazione dei lavori in corso su ordinazione				
4) Incrementi di immobilizzazioni per lavori interni				
5) Altri ricavi e proventi, con separata indicazione dei contributi di competenza dell'esercizio		568.881,72		1.641.294,98
a) trasferimenti	498.814,43		1.591.590,31	
b) altri proventi	70.067,29		49.704,67	
<b>Totale valore della produzione (A)</b>	<b>10.070.207,06</b>	<b>10.070.207,06</b>	<b>10.445.897,50</b>	<b>10.445.897,50</b>
<b>B) COSTI DELLA PRODUZIONE</b>				
6) Per materie prime, sussidiarie, consumo e merci	176.366,59	176.366,59	242.803,20	242.803,20
7) Per servizi		2.878.049,75		2.765.095,01
a) organi	107.577,83		102.784,78	
b) quota consumi intermedi	1.784.858,25		1.924.606,71	
c) servizi istituzionali	976.818,31		733.793,24	
d) spese bancarie	8.995,36		3.910,28	
8) Per godimento beni di terzi	317.576,76	317.576,76	313.648,41	313.648,41
9) Per il personale		6.513.010,30		5.855.571,37
a) salari e stipendi	4.559.072,06		4.234.352,94	
b) oneri sociali	1.076.546,26		937.718,55	
c) trattamento di fine rapporto	638.101,58		387.662,96	
d) trattamento di quiescenza e simili				
e) altri costi	239.290,40		295.836,92	
10) Ammortamenti e svalutazioni				
a) ammortamento delle immobilizzazioni immateriali				
b) ammortamento delle immobilizzazioni materiali	218.862,11	218.862,11	226.511,91	226.511,91
c) altre svalutazioni delle immobilizzazioni				
d) svalutazione dei crediti compresi nell'attivo circolante e delle disponibilità liquide				
11) Variazioni delle rimanenze di materie prime, sussidiarie, di consumo e merci				
12) Accantonamenti per rischi	-	-	-	-
13) Accantonamenti ai fondi per oneri	-	-	-	-
14) Oneri diversi di gestione		78.553,30		61.492,84
a) pubblicazioni	2.794,70		2.267,52	
b) spese di rappresentanza	-		-	
c) rivista ENSE	35.835,20		33.100,00	
d) premi a produttori	3.984,00		5.088,00	
e) altri oneri	35.939,40		21.037,32	
<b>Totale Costi (B)</b>	<b>10.182.418,81</b>	<b>10.182.418,81</b>	<b>9.465.122,74</b>	<b>9.465.122,74</b>
<b>DIFFERENZA TRA VALORE E COSTI DELLA PRODUZIONE (A-B)</b>	<b>- 112.211,75</b>	<b>- 112.211,75</b>	<b>980.774,76</b>	<b>980.774,76</b>

## XVI LEGISLATURA - DISEGNI DI LEGGE E RELAZIONI - DOCUMENTI

	ANNO 2009		ANNO 2008	
	PARZIALI	TOTALI	PARZIALI	TOTALI
<b>C) PROVENTI E ONERI FINANZIARI</b>				
15) Proventi da partecipazioni				
16) Altri proventi finanziari				
a) di crediti iscritti nelle immobilizzazioni				
b) di titoli iscritti nelle immobilizzazioni che non costituiscono partecipazioni				
c) di titoli iscritti nell'attivo circolante che non costituiscono partecipazioni				
d) proventi diversi dai precedenti: interessi attivi	27.010,23	27.010,23	38.415,19	38.415,19
17) Interessi e altri oneri finanziari: oneri passivi	-	-	-	-
17-bis) Utili e perdite su cambi				
<b>Totale proventi ed oneri finanziari</b>	<b>27.010,23</b>	<b>27.010,23</b>	<b>38.415,19</b>	<b>38.415,19</b>
<b>D) RETTIFICHE DI VALORE DI ATTIVITA' FINANZIARIE</b>				
18) Rivalutazioni:				
a) di partecipazioni				
b) di immobilizzazioni finanziarie				
c) di titoli iscritti nell'attivo circolante				
19) Svalutazioni:				
a) di partecipazioni				
b) di immobilizzazioni finanziarie				
c) di titoli iscritti nell'attivo circolante				
<b>Totale rettifiche di valore</b>	<b>0</b>	<b>0</b>	<b>0</b>	<b>0</b>
<b>E) PROVENTI E ONERI STRAORDINARI</b>				
20a) Proventi con separata indicazione delle plusvalenze da alienazioni i cui ricavi non sono iscrivibili al n. 5)	3.031,00	196.512,83	3.800,00	43.001,81
20b) Decremento crediti da ditte fallite	193.481,83		39.201,81	
21) Oneri straordinari, con separata indicazione delle minusvalenze da alienazioni i cui effetti contabili non sono iscrivibili al n. 14)	- 11.088,05	- 11.088,05	- 187.228,48	- 187.228,48
22) Sopravvenienze attive ed insussistenze del passivo derivanti dalla gestione dei residui	72.458,38	72.458,38	81.679,31	81.679,31
23) Sopravvenienze passive ed insussistenze dell'attivo derivanti dalla gestione dei residui	- 251.810,15	- 251.810,15	- 56.722,10	- 56.722,10
<b>Totale delle partite straordinarie</b>	<b>6.073,01</b>	<b>6.073,01</b>	<b>- 119.269,46</b>	<b>- 119.269,46</b>
Risultato prima delle imposte (A-B+C+D+E)	- 79.128,51	- 79.128,51	899.920,49	899.920,49
Imposte dell'esercizio	- 355.309,28	- 355.309,28	- 340.715,94	- 340.715,94
<b>Avanzo/Disavanzo Economico</b>	<b>- 434.437,79</b>	<b>- 434.437,79</b>	<b>559.204,55</b>	<b>559.204,55</b>

**QUADRO DI RICLASSIFICAZIONE DEI RISULTATI ECONOMICI**

	<b>ANNO 2009</b>	<b>ANNO 2008</b>	<b>DIFFERENZA</b>
<b>A. RICAVI</b>	10.070.207,06	10.445.897,50	- 375.690,44
Variazione delle rimanenze di prodotti in corso di lavorazione, semilavorati e finiti, lavorazioni in corso su ordinazione	-	-	-
<b>B. VALORE DELLA PRODUZIONE "TIPICA"</b>	10.070.207,06	10.445.897,50	- 375.690,44
Consumi di materie prime e servizi esterni	- 3.371.993,10	- 3.321.546,62	- 50.446,48
<b>C. VALORE AGGIUNTO</b>	6.698.213,96	7.124.350,88	- 426.136,92
Costo del lavoro	- 6.513.010,30	- 5.855.571,37	- 657.438,93
<b>D. MARGINE OPERATIVO LORDO</b>	185.203,66	1.268.779,51	- 1.083.575,85
Ammortamenti	- 218.862,11	- 226.511,91	7.649,80
Stanziamenti a fondi rischi ed oneri	-	-	-
Saldo proventi ed oneri diversi	- 78.553,30	- 61.492,84	- 17.060,46
<b>E. RISULTATO OPERATIVO</b>	- 112.211,75	980.774,76	- 1.092.986,51
Proventi ed oneri finanziari	27.010,23	38.415,19	- 11.404,96
Rettifiche di valore di attività finanziarie	-	-	-
<b>F. RISULTATO PRIMA DEI COMPONENTI STRAORDINARI E DELLE IMPOSTE</b>	- 85.201,52	1.019.189,95	- 1.104.391,47
Proventi ed oneri straordinari	6.073,01	- 119.269,46	125.342,47
<b>G. RISULTATO PRIMA DELLE IMPOSTE</b>	- 79.128,51	899.920,49	- 979.049,00
Imposte di esercizio	- 355.309,28	- 340.715,94	- 14.593,34
<b>H. AVANZO/DISAVANZO ECONOMICO DEL PERIODO</b>	- 434.437,79	559.204,55	- 993.642,34

*Stato patrimoniale*

**STATO**

ATTIVITA'	ANNO 2009	ANNO 2008
A) CREDITI VERSO LO STATO ED ALTRI ENTI PUBBLICI PER LA PARTECIPAZIONE AL PATRIMONIO INIZIALE	0	0
B) IMMOBILIZZAZIONI		
<i>I. Immobilizzazioni immateriali</i>		
1) Costi d'impianto e di ampliamento		
2) Costi di ricerca, di sviluppo e di pubblicità		
3) Diritti di brevetto industriale e diritti di utilizzazione delle opere di ingegno		
4) Concessioni, licenze, marchi e diritti simili		
5) Avviamento		
6) Immobilizzazioni in corso e acconti		
7) Manutenzioni straordinarie e migliorie su beni di terzi		
8) Altre		
<b>Totale</b>	<b>0</b>	<b>0</b>
<i>II. Immobilizzazioni materiali</i>		
1a) Terreni	35.089,70	35.089,70
1b) Fabbricati	938.078,66	945.837,74
2) Impianti e macchinari per laboratori ed attività agricole	445.957,32	364.928,06
3) Attrezzature per uffici	72.243,00	88.846,64
4) Automezzi		
5) Immobilizzazioni in corso e acconti		
6) Diritti reali di godimento		
7a) Altri beni: arredi	34.792,41	36.828,70
7b) Altri beni: software	-	-
<b>Totale</b>	<b>1.526.161,09</b>	<b>1.471.530,84</b>
<i>III. Immobilizzazioni finanziarie, con separata indicazione, per ciascuna voce dei crediti, degli importi esigibili entro l'esercizio successivo</i>		
1) Partecipazioni in:		
a) imprese controllate		
b) imprese collegate		
c) imprese controllanti		
d) altre imprese		
e) altri Enti		
2) Crediti		
a) verso imprese controllate		
b) verso imprese collegate		
c) verso lo Stato e altri soggetti pubblici		
d) verso altri	137.306,34	133.638,83
3) Altri titoli		
4) Crediti finanziari diversi		
<b>Totale</b>	<b>137.306,34</b>	<b>133.638,83</b>
<b>Totale immobilizzazioni (B)</b>	<b>1.663.467,43</b>	<b>1.605.169,67</b>

## PATRIMONIALE

PASSIVITA'	ANNO 2009	ANNO 2008
<b>A) PATRIMONIO NETTO</b>		
1) Fondo di dotazione	34.071,24	34.071,24
2) Riserve obbligatorie e derivanti da leggi		
3) Riserve di rivalutazione		
4) Contributi a fondo perduto		
5) Contributi per ripianò disavanzi		
6) Riserve statutarie		
7) Altre riserve distintamente indicate		
8) Avanzi economici portati a nuovo	1.054.644,29	495.439,74
9) Avanzo economico di esercizio	0	559.204,55
9bis) Disavanzo economico dell'esercizio	-434.437,79	0
<b>Totale patrimonio netto (A)</b>	<b>654.277,74</b>	<b>1.088.715,53</b>
<b>B) CONTRIBUTI IN CONTO CAPITALE</b>		
1) Per contributi a destinazione vincolata		
2) Per contributi indistinti per la gestione		
3) Per contributi in natura		
<b>Totale Contributi in conto capitale (B)</b>	<b>0</b>	<b>0</b>
<b>C) FONDI PER RISCHI ED ONERI</b>		
1) Per trattamento di quiescenza e obblighi simili		
2) Per imposte		
3) Per altri rischi ed oneri futuri		
a) Fondo rischi su crediti	0	0
4) Per ripristino investimenti	0	0
<b>Totale Fondi rischi ed oneri futuri (C)</b>	<b>0</b>	<b>0</b>
<b>D) TRATTAMENTO DI FINE RAPPORTO DI LAVORO SUBORDINATO</b>		
	4.626.168,93	4.319.316,02
<b>Totale trattamento di fine rapporto (D)</b>	<b>4.626.168,93</b>	<b>4.319.316,02</b>
<b>E) RESIDUI PASSIVI, con separata indicazione, per ciascuna voce, degli importi esigibili oltre l'esercizio successivo</b>		
1) obbligazioni		
2) verso le banche	4,00	313,90
3) verso altri finanziatori		
4) acconti		
5) debiti verso fornitori	953.159,23	728.955,00
6) rappresentati da titoli di credito		
7) verso imprese controllate, collegate e controllanti		
8) debiti tributari	37.081,36	55.312,64
9) debiti verso istituti di previdenza e sicurezza sociale	187.308,69	157.659,35
10) debiti verso iscritti, soci e terzi per prestazioni dovute	3.236.566,36	2.535.205,82
11) debiti verso lo Stato ed altri soggetti pubblici		
12) debiti diversi	2.455.961,66	1.565.592,24
<b>Totale Debiti (E)</b>	<b>6.870.081,30</b>	<b>5.043.038,95</b>



ATTIVITA'	ANNO 2009	ANNO 2008
<b>C) ATTIVO CIRCOLANTE</b>		
<i>I. Rimanenze</i>		
1) Materie prime, sussidiarie e di consumo		
2) Prodotti in corso di lavorazione e semilavorati		
3) Lavori in corso		
4) Prodotti finiti e merci		
5) Acconti		
<b>Totale</b>	<b>0</b>	<b>0</b>
<i>II. Residui attivi, con separata indicazione, per ciascuna voce, degli importi esigibili oltre l'esercizio successivo</i>		
1) Crediti verso utenti, clienti ecc.	6.986.414,07	6.503.468,05
2) Crediti verso iscritti, soci e terzi		
3) Crediti verso imprese controllate e collegate		
4) Crediti verso lo Stato ed altri soggetti pubblici	527.505,43	446.500,00
4-bis) Crediti tributari		
4-ter) Imposte anticipate	142.627,38	
5) Crediti verso altri	176.927,30	66.512,92
<b>Totale</b>	<b>7.833.474,18</b>	<b>7.016.480,97</b>
<i>III. Attività finanziarie che non costituiscono immobilizzazioni</i>		
1) Partecipazioni in imprese controllate		
2) Partecipazioni in imprese collegate		
3) Altre partecipazioni		
4) Altri titoli		
<b>Totale</b>	<b>0</b>	<b>0</b>
<i>IV. Disponibilità liquide</i>		
1) Saldo conto corrente postale		
2) Assegni		
3) Saldo conto corrente bancario	2.668.793,97	1.851.257,44
<b>Totale</b>	<b>2.668.793,97</b>	<b>1.851.257,44</b>
<b>Totale attivo circolante (C)</b>	<b>10.502.268,15</b>	<b>8.867.738,41</b>
<b>D) RATEI E RISCOINTI</b>		
1) Ratei attivi		
2) Risconti attivi		
<b>Totale ratei e risconti (D)</b>	<b>0</b>	<b>0</b>
<b>Totale attivo</b>	<b>12.165.735,58</b>	<b>10.472.908,08</b>
<b>CONTI D'ORDINE</b>		
1) Valori di terzi		
2) Impegni esigibili successivamente	347.066,41	227.859,63
3) Rischi per avalli		
<b>Totale</b>	<b>347.066,41</b>	<b>227.859,63</b>

PASSIVITA'	ANNO 2009	ANNO 2008
F) RATEI E RISCONTI		
1) Ratei passivi		
2) Risconti passivi e acconti su prestazioni da rendere	15.207,61	21.837,58
3) Aggio su prestiti		
4) Riserve tecniche		
<b>Totale Ratei e risconti (F)</b>	<b>15.207,61</b>	<b>21.837,58</b>
<b>Totale passivo e netto</b>	<b>12.165.735,58</b>	<b>10.472.908,08</b>
<b>CONTI D'ORDINE</b>		
1) Terzi per valori		
2) Terzi per impegni esigibili succ.	347.066,41	346.861,91
3) Terzi per rischi		
	<b>347.066,41</b>	<b>346.861,91</b>



***Nota integrativa***

## **NOTA INTEGRATIVA AL BILANCIO 2009**

### Premessa

La nota integrativa, allo scopo di descrivere e commentare i dati esposti nel rendiconto generale 2009 fornendo gli strumenti interpretativi dei risultati della gestione finanziaria (comprendente il risultato amministrativo) economica e patrimoniale, approfondisce i seguenti aspetti:

- ✓ criteri di valutazione adottati nella redazione del rendiconto generale
- ✓ analisi delle voci dei rendiconti finanziari decisionale e gestionale
- ✓ analisi delle voci del conto economico
- ✓ analisi delle poste dello stato patrimoniale
- ✓ analisi dell'articolazione del personale
- ✓ notizie sui contenziosi
- ✓ rilevazioni inerenti il piano dei conti

Le informazioni esplicative dei dati esposti in bilancio sono accompagnate da informazioni analitiche allo scopo di integrare i dati contabili. In tal modo, si rendono disponibili gli strumenti per una più ampia comprensione dei dati contabili che riassumono le attività svolte nell'esercizio, e, in ultima analisi, l'attuale situazione dell'Ente.

In aggiunta a tali informazioni, nella relazione illustrativa del bilancio, distinta dalla presente per non gravare l'analisi dei documenti del bilancio con aspetti di dettaglio, sono descritti specifici aspetti dei risultati finanziari, amministrativi, economici e patrimoniali della gestione nel 2009, anche allo scopo di incidere sugli obiettivi da conseguire successivamente.

### Criteri di valutazione adottati nella redazione del rendiconto generale

Nella formazione del rendiconto generale dell'esercizio 2009 sono stati utilizzati i medesimi criteri utilizzati nel precedente esercizio.

La continuità delle modalità di valutazione e l'uniformità dei principi applicati rende possibile un confronto tra le risultanze dei due esercizi.

Le particolari modifiche, eventualmente apportate, sono segnalate nel corso dell'esposizione.

Nella valutazione delle voci di bilancio sono stati adottati criteri generali di integrità, prudenza e competenza.

In applicazione del principio di integrità, si è proceduto alla valutazione individuale degli elementi componenti le singole poste o voci delle attività o passività. A tal fine sono state evitate le compensazioni tra costi e proventi.

Per il principio di prudenza, sono state indicate le perdite che debbono essere riconosciute e non sono stati indicati i profitti da non riconoscere in quanto non realizzati.

In ottemperanza al principio di competenza, le operazioni contabili e gli altri costi o profitti sono stati rilevati contabilmente nell'esercizio al quale tali operazioni ed eventi si riferiscono e non in quello in cui si concretizzano i relativi movimenti numerari (incassi e pagamenti) oggetto, peraltro, di evidenziazione nella rendicontazione finanziaria.

### Rendiconto finanziario

Il bilancio di previsione per l'esercizio 2009 è stato deliberato dal Commissario straordinario in data 31 ottobre 2008 con delibera 52, approvata dal Ministero delle Politiche Agricole, Alimentari e Forestali in data 27 febbraio 2009.

Nel corso dell'esercizio sono stati adottati tre provvedimenti di modifica delle previsioni di bilancio, due variazioni e un assestamento deliberato in data 23 giugno 2009.

Con tali provvedimenti sono state parzialmente applicate al bilancio le maggiori risorse disponibili in relazione all'avanzo di amministrazione dell'esercizio precedente e al fondo di cassa ed è stato prelevato l'intero fondo di riserva in relazione alle impreviste esigenze di spesa emerse prima della verifica dell'effettiva entità dell'avanzo di amministrazione.

Per effetto della programmazione adottata sono stati conseguiti i seguenti risultati finanziari:

#### ENTRATE

Entrate da trasferimenti

€ 498.814,43+

Altre entrate correnti	€ 9.636.614,98+	
Entrate per riscossione di crediti	€ 46.032,49+	
<b>TOTALE ENTRATE</b> (al netto delle partite di giro)		€ 10.181.461,90+
<b>USCITE</b>		
Uscite correnti	€ 9.772.108,14-	
Uscite in conto capitale	€ 745.612,89-	
<b>TOTALE USCITE</b> (al netto delle partite di giro)		€ 10.517.721,03-
<b>DISAVANZO FINANZIARIO DI COMPETENZA</b>		€ 336.259,13-

L'Ente non ha ricevuto contributi ordinari da parte dello Stato.

I trasferimenti statali assommano a 458.518,00 euro per effetto sia di contribuzioni per le assunzioni di personale, previa autorizzazione, sia per particolari progetti in relazione a rendicontazioni di attività effettuate e anticipazioni di attività avviate nell'esercizio.

Altre collaborazioni scientifiche con amministrazioni pubbliche hanno comportato accertamenti per ulteriori 40.296,43 euro.

Le entrate derivanti dalla vendita di beni e servizi sono state oggetto di fatturazione. Ne consegue che nella categoria settima delle entrate sono indicati esclusivamente gli imponibili (9.539.537,46 euro) di tali fatture, mentre l'IVA delle stesse fatture, versata all'Erario, è invece contabilizzata nelle partite di giro.

Oltre il 72% dell'intero fatturato (ovvero l'importo di 6.924.249,61 euro) concerne le prestazioni di controllo ai fini della certificazione delle sementi, ripartite in capitoli secondo l'oggetto delle medesime. Tali prestazioni sono rese applicando le tariffe stabilite, con d.m. 24 gennaio 2003, dal Ministero delle Politiche Agricole Alimentari e Forestali.

Oltre l'11% del fatturato (ovvero l'importo di 1.084.181,26 euro) è costituito da proventi delle prove tecniche eseguite ai fini dell'iscrizione di nuove varietà al Registro nazionale.

Gli altri servizi resi (che costituiscono la rimanente percentuale inferiore al 13%) concernono specifiche convenzioni o prestazioni codificate, effettuate su richiesta e compensate in base al tariffario aggiornato dall'Organo di amministrazione in data 30 ottobre 2008, in vigore dal 1 gennaio 2009.

I redditi patrimoniali si riferiscono ad una duplice tipologia. Da un lato si tratta degli interessi maturati sulla parte fruttifera del conto corrente di Tesoreria, cioè entrate

proprie dell'Ente, per altro verso riguarda gli interessi calcolati al tasso legale (dal 1 gennaio 2008 al 31 dicembre 2009 stabilito nella misura del 3%).

Rispetto al precedente esercizio 2008 risultano le seguenti modificazioni nella articolazione dei capitoli di entrata e di uscita:

- ✓ non è più elencato il capitolo 7.10 per convenzioni con organismi internazionali;
- ✓ non è più elencato il capitolo 8.00 per interessi attivi di conto corrente, inutilizzabile secondo il vigente quadro normativo;
- ✓ è stato istituito il capitolo 148.00 per corrispettivi e risarcimenti a terzi sul quale sono state imputate le spese dovute in esito a sentenze a carico dell'Ente;
- ✓ è stato istituito il capitolo 157.00 per la sostituzione degli automezzi in dotazione.

### Situazione amministrativa

La situazione amministrativa evidenzia l'incremento della disponibilità di cassa da 1.851.257,44 euro a 2.668.793,97 euro.

Tale dato non collima con quello risultante presso la contabilità speciale presso la Tesoreria Provinciale dello Stato per effetto di pagamenti e riscossioni ivi non ancora contabilizzati, in quanto effettuati negli ultimi giorni del 2009.

Si tratta di riscossioni per 107.186,63 euro, relative all'incasso di bonifici per fatture per vendite di servizi di certificazione ufficiale e non, le cui risorse affluite direttamente sul conto della banca cassiera alla data del 31 dicembre 2009 non risultavano ancora riversate a favore della contabilità speciale.

Analogamente non risultava contabilizzato alla stessa data del 31 dicembre 2009 il pagamento per 113,00 euro relativo a spese bancarie sostenute nel mese di dicembre, regolarizzate con mandato del 30 dicembre 2009.

Per effetto della somma algebrica delle operazioni illustrate, il saldo presso la Tesoreria Provinciale dello Stato risulta pari a 2.561.720,34 euro.

Per quanto riguarda i residui attivi, va rilevato che, nell'ambito di tali crediti, esclusivamente l'importo di 77.049,64 euro è relativo a ditte assoggettate a procedure concorsuali e, pertanto, di dubbia riscossione. Trattasi della quota del 30% degli insoluti della ditta Ceccato spa, la quale risulta in concordato preventivo. In sede di concordato, infatti, è stata definita la percentuale in cui potranno essere soddisfatti i creditori chirografari, tra i quali rientra l'ENSE.



Per completezza, va segnalato che non figurano tra i residui attivi gli importi sotto riportati vantati nei confronti di ditte assoggettate a procedure concorsuali ma che, per il protrarsi dei relativi procedimenti, sono stati cancellati dalla contabilità, salvo l'eventuale accertamento di ulteriori entrate in caso di liquidazione di somme a favore dell'ENSE.

ELENCO DITTE SOGGETTE A PROCEDURE CONCORSALE	TIPOLOGIA PROCEDURA	STATO DELLA PROCEDURA	CREDITO CANCELLATO	DELIBERA DI CANCELLAZIONE
AGRICER SRL	FALLIMENTO	AMMESSO AL PASSIVO	€ 7.608,49	89/2009
AZIENDA SICHETTI DI POLLUTRI M.	FALLIMENTO	AMMESSO AL PASSIVO	€ 1.121,13	60/2006
BATTISTINI SEMENTI SNC	FALLIMENTO	AMMESSO AL PASSIVO	€ 4.543,92	134/2006
BERCELLI PAN SPA	FALLIMENTO	AMMESSO AL PASSIVO	€ 153,68	193/2005
BULLERI FRANCESCO SRL	FALLIMENTO	ISTANZA AMMISSIONE AL PASSIVO	€ 1.321,78	193/2005
CECCATO S.P.A.	CONCORDATO PREVENTIVO	ISTANZA AMMISSIONE AL PASSIVO	€ 179.782,54	70/2009
CEREALSEMENTI TOSCANA SRL	CONCORDATO PREVENTIVO	ISTANZA AMMISSIONE AL PASSIVO	€ 1.668,04	60/2006
CINNANTE F.LLI	FALLIMENTO	AMMESSO AL PASSIVO	€ 326,10	8/2008
CO.I.S. SRL	FALLIMENTO	ISTANZA AMMISSIONE AL PASSIVO	€ 9.835,92	26/2003
CON.SAR.CO.RI. SOC. COOP. A R.L.	FALLIMENTO	AMMESSO AL PASSIVO	€ 985,41	90/2005
CONS. AGR. PROV. ENNA	LIQUIDAZIONE COATTA	AMMESSO AL PASSIVO	€ 16.319,08	157/2004
CONS. AGR. PROV. FERRARA	LIQUIDAZIONE COATTA	AMMESSO AL PASSIVO	€ 29.997,20	157/2004
CONS. AGR. PROV. PERUGIA	LIQUIDAZIONE COATTA	AMMESSO AL PASSIVO	€ 8.766,13	157/2004
CONS. AGR. PROV. VARESE	LIQUIDAZIONE COATTA	AMMESSO AL PASSIVO	€ 296,74	157/2004
CONS. AGR. PROV. VERCELLI	LIQUIDAZIONE COATTA	AMMESSO AL PASSIVO	€ 333,14	60/2006
CONS. INT.IMP.AGR. TRESSANTI	LIQUIDAZIONE COATTA	AMMESSO AL PASSIVO	€ 817,56	157/2004
CONS.AGR.INTERPROV. ROMA/FR	LIQUIDAZIONE COATTA	AMMESSO AL PASSIVO	€ 1.415,26	157/2004

CONS.AGR.REG.LUCANIA-TARANTO	FALLIMENTO	ISTANZA AMMISSIONE AL PASSIVO	€ 22.158,36	72/2008
COOP. AGR. DIR. ALTA MAREMMA	LIQUIDAZIONE COATTA	AMMESSO AL PASSIVO	€ 2.172,71	134/2006
COOP. AGRICOLA AGRIFARM SOC. COOP. A RL	LIQUIDAZIONE COATTA	ISTANZA AMMISSIONE AL PASSIVO	€ 4.809,29	35/2007
COOP. ASSEGNATARI MONTE AMIATA	FALLIMENTO	AMMESSO AL PASSIVO	€ 4.314,97	157/2004
COOP. CERASA	FALLIMENTO	ISTANZA AMMISSIONE AL PASSIVO	€ 8.098,65	60/2006
COOP. SEMENTI A R.L.	LIQUIDAZIONE COATTA	AMMESSO AL PASSIVO	€ 551,93	193/2005
FOGLIA ENRICO	FALLIMENTO	ISTANZA AMMISSIONE AL PASSIVO	€ 1.997,26	55/2008
FRANCHI SPA	FALLIMENTO	AMMESSO AL PASSIVO	€ 11,17	157/2004
HELIGENETICS SPA	FALLIMENTO	AMMESSO AL PASSIVO	€ 2.716,22	60/2002
INTERAGRO SRL	FALLIMENTO	AMMESSO AL PASSIVO	€ 252,55	8/2008
LEBEN SRL	FALLIMENTO	AMMESSO AL PASSIVO	€ 1.939,80	89/2009
RUDI SEMENTI SNC	FALLIMENTO	AMMESSO AL PASSIVO	€ 1.584,27	157/2004
S.A.A.S. SRL	FALLIMENTO	AMMESSO AL PASSIVO	€ 281,73	193/2005
SECOFIN AGRICOLTURA SRL	FALLIMENTO	AMMESSO AL PASSIVO	€ 2.450,37	89/2009
SICILGELA SRL	FALLIMENTO	ISTANZA AMMISSIONE AL PASSIVO	€ 4.138,40	37/2009
SOC. COOP. CO.GR.IN.	FALLIMENTO	AMMESSO AL PASSIVO	€ 7.696,60	60/2006
SOC.COOP. NUOVA EUROPA 2000 A R.L.	FALLIMENTO	ISTANZA AMMISSIONE AL PASSIVO	€ 350,40	8/2008
TRIVELLATO SEEDS SRL	FALLIMENTO	AMMESSO AL PASSIVO	€ 584,16	35/2007
VERSEME SRL	FALLIMENTO	AMMESSO AL PASSIVO	€ 1.525,70	8/2008
ZORZI GIROLAMO SEMENTI SRL	FALLIMENTO	AMMESSO AL PASSIVO	€ 2.212,76	193/2005
<b>TOTALE</b>			<b>€ 335.139,42</b>	

L'abnorme entità dei residui attivi degli esercizi precedenti, e in particolare dei crediti (4.107.610,56 euro), come emerge dall'esame dei dati finanziari, è determinata nella maggior parte (2.996.727,59 euro oltre all'IVA relativa) da importi dovuti dalla regione Lombardia benché detta regione abbia, per quanto risulta all'Ente, ricevuto i relativi fondi dallo Stato.

Trattasi di risorse che con certezza saranno liquidate, ma non vi è alcuna certezza sulla data di effettivo rientro dei crediti riguardanti prestazioni rese anche da oltre sette anni.

In relazione a quanto sopra, nonostante la particolare attenzione posta dall'Ente allo smaltimento di residui attivi e passivi antecedenti l'anno 2009, gli esiti risultano parziali soprattutto a causa della incidenza di fattori esterni non dipendenti dalle determinazioni dell'Ente.

I residui attivi relativi agli esercizi precedenti (4.107.610,56 euro) possono così distinguersi per anno:

ANNO	IMPORTO TOTALE	PERCENTUALE	CREDITO VANTATO DALLA REGIONE LOMBARDIA
2004	5.471,28	0	451,90
2005	1.069.499,66	26%	774.332,45
2006	897.151,04	22%	738.876,73
2007	996.014,03	24%	817.428,84
2008	1.139.474,55	28%	665.637,67

I residui passivi relativi agli esercizi precedenti (2.964.843,03 euro) possono così distinguersi:

ANNO	IMPORTO TOTALE	PERCENTUALE
2003	830,60	0
2004	364.584,69	12%
2005	45.985,49	0
2006	834.651,04	29%
2007	776.112,35	26%
2008	942.678,86	33%

Il saldo attivo tra il complesso dei residui attivi e passivi (693.376,11 euro) in aggiunta alla consistenza della cassa determina, quindi, un avanzo di amministrazione di 3.362.170,08 euro non gravato da accantonamenti per rinnovi contrattuali, in quanto l'importo a tale scopo previsto nell'esercizio è stato interamente utilizzato per corrispondere al personale gli arretrati derivanti dall'entrata in vigore del CCNL 13 maggio 2009.

Le entrate finanziarie dell'esercizio, come si è detto, risultano inferiori di 336.259,13 euro rispetto alle uscite.

Al risultato della gestione di competenza si somma il risultato della gestione dei residui. Infatti, il divario tra minori residui attivi (251.810,15 euro) e minori residui passivi (82.868,06 euro), è tale da comportare un risultato complessivamente negativo della gestione dei residui per 168.942,09 euro.

Sommando la consistenza dell'avanzo di amministrazione all'inizio dell'anno (3.867.371,30 euro) al disavanzo di competenza e al negativo saldo della gestione dei residui si ottiene l'avanzo di amministrazione pari a 3.362.170,08 euro.

### Analisi delle voci del conto economico

Il conto economico è stato redatto avvalendosi, in linea di principio, dello schema allegato al d.p.r. 27 febbraio 2003 n. 97, anche se il Regolamento di amministrazione e contabilità dell'Ente non ne vincola l'utilizzazione.

Essendo stati utilizzati i medesimi criteri adottati negli anni precedenti, i dati dell'esercizio possono quindi essere agevolmente comparati con quelli relativi alle gestioni precedenti in quanto rilevati omogeneamente.

Il conto economico integra rilevazioni di natura finanziaria con i dati derivanti dalle modifiche subite nell'anno dalle consistenze patrimoniali e conseguentemente valorizzando componenti positivi e negativi della gestione secondo criteri di competenza economica.

Il valore della produzione ammonta a 10.070.207,06 euro ed è la somma dei corrispettivi per i servizi resi (9.501.325,34 euro) e degli altri proventi anche a titolo di contributo (568.881,72 euro).

Concorrono alla formazione dei corrispettivi per i servizi resi il fatturato (9.536.502,46 euro), al netto delle vendite di beni strumentali (3.031,00 euro), e la riduzione degli acconti versati dalle ditte clienti. Dal fatturato è stato dedotto il totale delle spese sostenute per la realizzazione di tale entrata (41.811,09 euro).

I costi di produzione ammontano a 10.182.418,81 euro.

Sono qualificati come materie prime i costi per il materiale occorrente per la certificazione (176.366,59 euro).

I servizi (2.878.049,75 euro) comprendono l'importo sostenuto per le prestazioni istituzionali volte al conferimento di risorse per lo svolgimento di attività di natura formativa e per la realizzazione delle prove tecniche necessarie per l'iscrizione di nuove varietà al Registro (complessivamente 976.618,31 euro).

Le spese per il personale (6.513.010,30 euro) comprendono la spesa per il trattamento di fine rapporto, costituita da 49.532,65 euro conferiti nell'anno e 588.568,93 euro accantonati per erogazioni differite ad esercizi successivi.

Gli ammortamenti di beni mobili e immobili sono, infine, risultati pari a 218.862,11 euro.

Per effetto di quanto sopra, il valore della produzione è risultato inferiore ai costi per 112.211,75 euro.

I proventi finanziari (27.010,23 euro) sono costituiti esclusivamente da interessi attivi, per lo più derivanti dalle consistenze liquide fruttifere depositate sul conto corrente aperto dall'Ente presso la Tesoreria Provinciale dello Stato.

Le partite straordinarie presentano un valore positivo di 6.073,01 euro dato dalla somma algebrica di distinte voci; le plusvalenze da alienazioni (di cui si è detto in relazione alle entità del valore dei servizi resi) sono ammontate a 3.031,00 euro, il decremento dei crediti vantati nei confronti delle ditte assoggettate a procedure concorsuali è risultato pari a 193.481,83 euro, le minusvalenze di beni (al netto dei relativi ammortamenti) sono quantificate in 11.088,05 euro, le insussistenze passive (al netto di quelle inerenti i conti d'ordine) sono pari a 72.458,38 euro mentre, infine, le insussistenze attive sono risultate pari a 251.810,15 euro.

Ne è conseguito un risultato prima delle imposte, negativo per 79.128,51 euro, che maggiorato delle imposte dell'esercizio (ovvero 355.309,28 euro) ha comportato un disavanzo economico dell'esercizio di 434.437,79 euro.

### Analisi delle poste dello stato patrimoniale

Nel patrimonio dell'Ente non vi sono immobilizzazioni immateriali.

Le immobilizzazioni materiali concernono beni soggetti ad ammortamenti, in quanto non suscettibili di diminuzione del valore, e beni soggetti a deperimenti, iscritti in bilancio al costo di acquisto, rettificato dalle corrispondenti quote di ammortamento.

Per specifici beni, quali i fabbricati, il costo di acquisto è stato implementato degli oneri accessori di diretta imputazione.

Inoltre, il valore di acquisto è stato via via incrementato col valore delle ristrutturazioni straordinarie e delle migliorie eventualmente apportate.

Gli ammortamenti sono stati calcolati sulla base di aliquote ritenute rappresentative della residua possibilità di utilizzo delle relative immobilizzazioni materiali.

Tali aliquote sono quelle previste nella tabella allegata al decreto dell'allora Ministero delle Finanze, in data 31 dicembre 1988, pubblicato sulla Gazzetta Ufficiale del 31 dicembre 1988. Esse prevedono, (con riguardo ai beni oggetto di ammortamento nel bilancio 2005) per i fabbricati l'aliquota del 3%, per macchine agricole il 9%, per gli impianti e per le attrezzature di laboratorio il 12% (desunta per analogia da quella del Gruppo 9, specie VIII: impianti per lavorazioni chimiche scarsamente corrosive), per gli arredi il 12%, per macchine elettroniche il 20%.

Negli inventari oltre ai terreni vi sono altri beni, interamente ammortizzati, afferenti a categorie ulteriori rispetto a quelle sopra richiamate.

Si riporta la tabella di ammortamento utilizzata:

ALIQUOTE DI AMMORTAMENTO DEI BENI INVENTARIATI – ANNO 2008	
Descrizione categoria	Percentuale di ammortamento
Fabbricati	3
Mobili	12
Impianti ed apparecchiature di laboratorio	12
Macchine agricole	9
Macchine d'ufficio	20

Per le immobilizzazioni in argomento é stato predisposto un prospetto, che indica i costi storici, i precedenti ammortamenti, i movimenti intercorsi nell'esercizio, gli ammortamenti dell'esercizio, nonché i saldi finali alla data di chiusura dello stesso.

## XVI LEGISLATURA – DISEGNI DI LEGGE E RELAZIONI - DOCUMENTI

	VALORE STORICO AL 31 DICEMBRE 2008	AMMORTAMENTI COMPLESSIVI AL 31 DICEMBRE 2008	VALORE RESIDUO AL 31 DICEMBRE 2008	ACQUISTI NEL CORSO DEL 2009	AMMORTAMENTI NEL CORSO DEL 2009	VALORE STORICO BENI DISMESSI NEL 2009	AMMORTAMENTO BENI DISMESSI	VALORE STORICO AL 31 DICEMBRE 2009	AMMORTAMENTI COMPLESSIVI AL 31 DICEMBRE 2009	VALORE RESIDUO AL 31 DICEMBRE 2009
TERRENI	35.089,70	0,00	35.089,70	0,00	0,00	0,00	0,00	35.089,70	0,00	35.089,70
FABBRICATI	1.677.024,77	731.187,03	945.837,74	43.284,12	51.043,20	0,00	0,00	1.720.308,89	782.230,23	938.078,66
<b>TOTALE PARZIALE</b>	<b>1.712.114,47</b>	<b>731.187,03</b>	<b>980.927,44</b>	<b>43.284,12</b>	<b>51.043,20</b>	<b>0,00</b>	<b>0,00</b>	<b>1.755.398,59</b>	<b>782.230,23</b>	<b>973.168,36</b>
AUTOMEZZI	36.132,78	36.132,78	0,00	0,00	0,00	36.132,78	36.132,78	0,00	0,00	0,00
MACCHINE AGRICOLE	174.857,83	108.118,42	66.839,21	63.828,25	19.408,95	2.660,09	2.443,19	236.123,79	123.084,18	113.039,61
IMPIANTI ED ATTREZZATURE AGRICOLE	6.385,63	6.385,63	0,00	0,00	0,00	0,00	0,00	6.385,63	6.385,63	0,00
IMPIANTI ED APPARECCHIATURE DI LABORATORIO	1.478.529,67	1.182.440,82	296.088,85	135.462,57	88.015,07	73.532,10	62.913,46	1.540.460,14	1.207.542,43	332.917,71
MOBILI	225.867,34	189.038,64	36.828,70	6.248,06	8.282,35	1.602,36	1.602,36	230.511,04	185.718,63	34.792,41
MACCHINE ELETTROMECCANICHE ED ELETTRONICHE D'UFFICIO	570.272,22	481.425,58	88.846,64	35.761,41	52.112,54	7.672,88	7.420,47	588.360,65	528.117,65	72.243,00
PROGRAMMI INFORMATICI	82.788,24	82.788,24	0,00	0,00	0,00	2.172,05	2.172,05	80.616,19	80.616,19	0,00
<b>TOTALE PARZIALE</b>	<b>2.584.833,61</b>	<b>2.094.330,11</b>	<b>490.603,40</b>	<b>241.295,29</b>	<b>167.818,91</b>	<b>123.772,36</b>	<b>112.684,31</b>	<b>2.702.457,44</b>	<b>2.149.464,71</b>	<b>552.992,73</b>
<b>TOTALE GENERALE</b>	<b>4.297.047,98</b>	<b>2.825.517,14</b>	<b>1.471.530,84</b>	<b>284.580,41</b>	<b>218.862,11</b>	<b>123.772,36</b>	<b>112.684,31</b>	<b>4.467.858,03</b>	<b>2.931.894,84</b>	<b>1.526.161,09</b>

Come risulta dal prospetto che precede la consistenza delle immobilizzazioni materiali al netto del totale degli ammortamenti alla data del 31 dicembre 2009 risulta pari a 1.526.161,09 euro. Gli importi evidenziano che l'incremento è riconducibile alle maggiori acquisizioni di attrezzature e macchinari per le attività sperimentali mentre macchine d'ufficio, arredi ed attrezzature elettroniche non risultano sostituiti in entità tale da compensare il deperimento del materiale in dotazione.

Le immobilizzazioni finanziarie riguardano esclusivamente i crediti vantati nei confronti dei dipendenti che, per effetto delle vigenti disposizioni contrattuali, si sono avvalsi della facoltà di richiedere prestiti per esigenze personali nei limiti delle disponibilità annualmente programmate nel bilancio di previsione.

Come si evince dalla tabella descrittiva, nella quale i nominativi sono sostituiti da riferimenti numerici, si tratta in parte di prestiti concessi in anni precedenti e, per 49.700,00 euro, di prestiti concessi nel 2009.

Come è noto, su detti prestiti l'ENSE acquisisce un interesse (contabilizzato nelle entrate finanziarie al capitolo 8.10) pari al tasso legale, pari (fino al 31 dicembre 2009) al 3%.

## XVI LEGISLATURA - DISEGNI DI LEGGE E RELAZIONI - DOCUMENTI

N.	Consistenza al 31/12/2008	Prestiti concessi nel 2009 (Cap. 159.10)	Quota Capitale restituita (Cap. 20.10)	Quota interesse corrisposta (Cap. 8.10)	Consistenza al 31/12/2009
1	10.140,54		2.098,58	304,22	8.041,96
2	2.299,16	-	1.132,60	68,97	1.166,56
3	11.981,67	-	11.981,67		-
4	11.637,32	-	2.781,63	349,12	8.855,69
5	6.390,23	3.000,00	1.817,39	228,07	7.572,84
6	6.810,00		1.170,35	174,35	5.639,65
7	6.356,21	-	2.056,43	190,69	4.299,78
8	1.707,42	4.000,00	790,17	63,83	4.917,25
9	6.262,71	9.000,00	2.428,52	347,79	12.834,19
11		4.000,00	502,32	80,00	3.497,68
12	2.947,59	-	1.452,01	88,43	1.495,58
13	3.322,29	-	1.074,86	99,67	2.247,43
14	6.828,41	-	3.363,75	204,85	3.464,66
15	5.822,46	2.000,00	984,14	156,76	6.838,32
16	11.058,25	-	2.288,50	331,75	8.769,75
17	647,47	-	647,47	19,42	-
18		5.000,00	156,98	26,00	4.843,02
19	2.905,82		567,88	87,18	2.337,94
20		8.800,00	276,26	44,00	8.523,74
21	29.425,37	7.900,00	5.411,80	861,95	31.913,57
22		6.000,00	753,44	120,00	5.246,56
23	7.095,91	-	2.295,74	212,88	4.800,17
	<b>133.638,83</b>	<b>49.700,00</b>	<b>46.032,49</b>	<b>4.058,93</b>	<b>137.306,34</b>

Per effetto di quanto sopra illustrato le immobilizzazioni ammontano a 1.663.467,43 euro.



A tale consistenza attiva si aggiunge l'attivo circolante costituito da tutti gli elementi attivi liquidi alla data di chiusura del bilancio, o suscettibili di essere resi liquidi entro breve termine. Tale attivo ammonta a 10.502.268,15 euro, di cui 7.833.474,18 euro per crediti finanziari e € 2.668.793,97 euro di disponibilità liquide.

La parte più consistente dei crediti finanziari è costituita dai residui attivi derivanti da imponibile e IVA delle fatture emesse nei confronti delle ditte sementiere, istituzioni e, soprattutto, della regione Lombardia per le attività di iscrizione al Registro delle varietà. Infatti, tali crediti ammontavano al 31 dicembre 2009 a 6.986.414,07 euro.

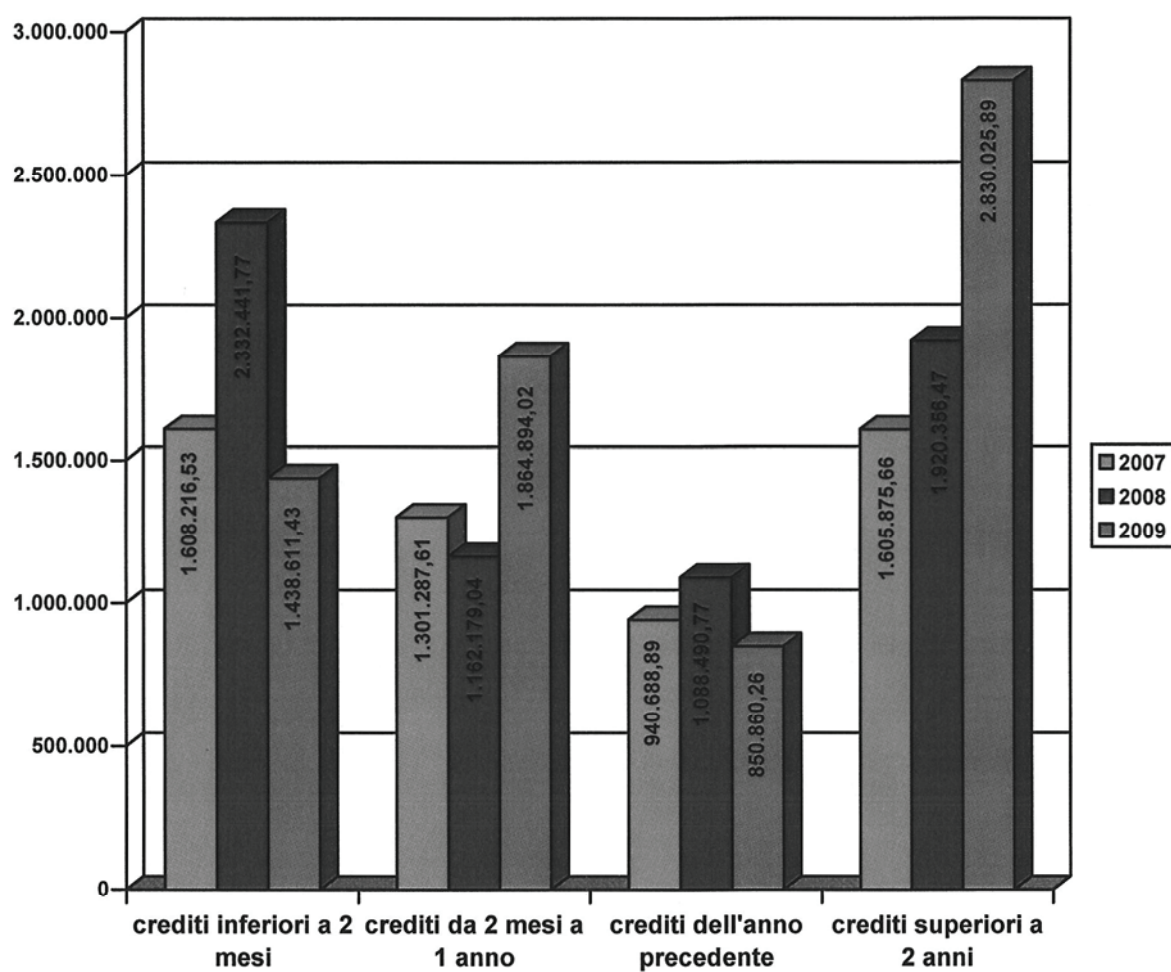
Tra essi non è contabilizzato l'importo di 77.049,64 euro, residuo ancora in bilancio dell'importo totale di 256.832,18 euro vantato nei confronti della ditta sementiera Ceccato spa ammesso al passivo a seguito del concordato preventivo in data 11 gennaio 2007. Per effetto delle decisioni assunte nel corso della procedura, il credito chirografario dell'ENSE non potrà essere soddisfatto in misura superiore al 30% di quanto ammesso al passivo e, in relazione ai tempi occorrenti, non può essere ritenuto liquido.

Sempre con riferimento all'entità dei crediti, pare opportuno evidenziare graficamente la relativa entità suddividendola per fasce di tempo, allo scopo di indagarne l'effettiva sofferenza e la tendenza rilevabile negli ultimi esercizi.

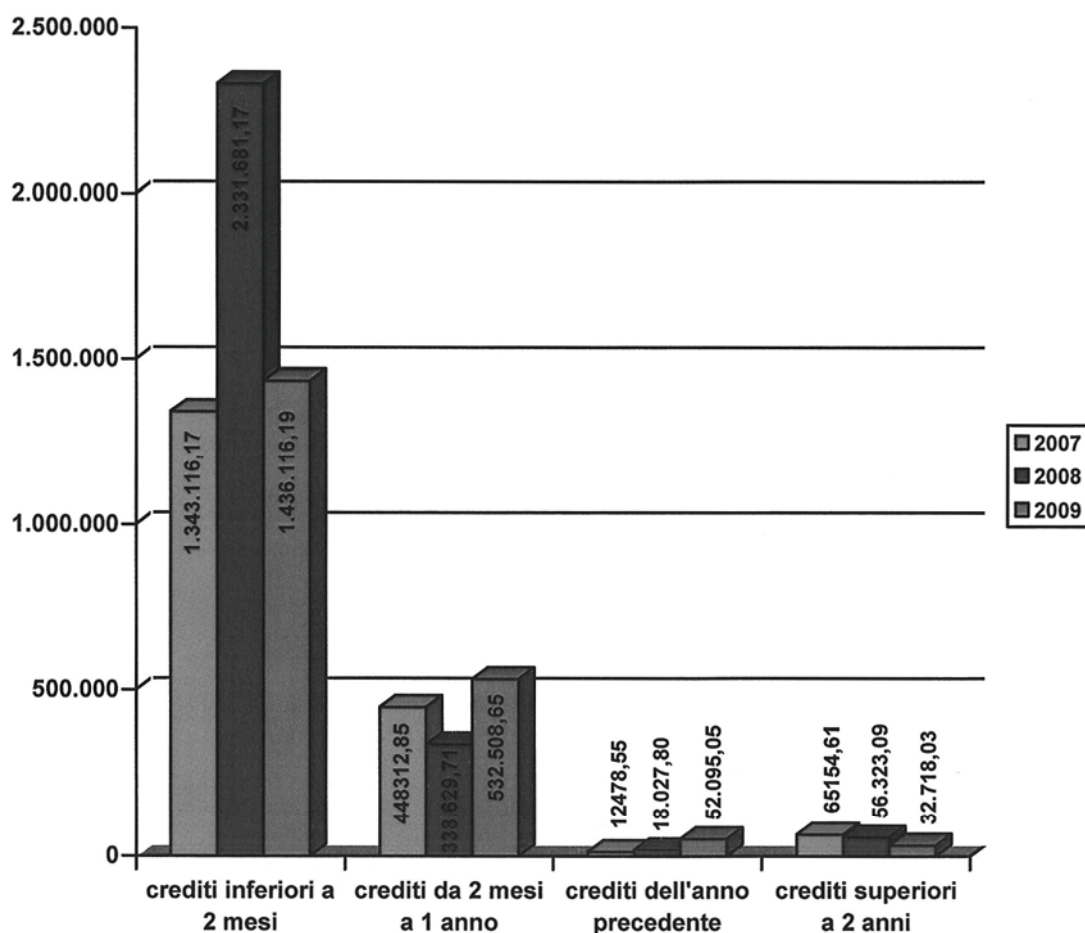
In relazione a quanto sopra si riporta una rappresentazione riassuntiva della suddivisione delle fatture inevase al termine degli esercizi 2007, 2008, e 2009. Le fatture inevase sono raggruppate in fatture emesse negli ultimi due mesi dell'esercizio, per le quali la mancata riscossione è del tutto fisiologica, fatture emesse nei precedenti dieci mesi, per le quali i tempi di rientro del credito richiedono una pluralità di attività volte ad ottenerne la riscossione, fatture emesse nell'anno precedente, per le quali vi è una evidente difficoltà al rientro del credito, e fatture inevase da oltre due anni, per le quali è presumibile che il credito possa rimanere insoluto.

La rappresentazione è quindi esposta in due distinte forme. Nella prima, è evidenziato l'ammontare di tutto il fatturato inevaso (escludendo quello derivante da ditte assoggettate a procedure concorsuali). Nella seconda, le fatture inevase sono depurate dal credito vantato nei confronti delle istituzionali regionali a titolo di corrispettivo delle attività di iscrizione al Registro.

**AMMONTARE DEI CREDITI PER FATTURE INSOLUTE DISTINTE PER DATA DI EMISSIONE (ESCLUSE LE PRESTAZIONI DOVUTE DA DITTE ASSOGGETTATE A PROCEDURE CONCORSUALI)**



**AMMONTARE DEI CREDITI PER FATTURE INSOLUTE DISTINTE PER DATA DI EMISSIONE (ESCLUSE LE PRESTAZIONI DOVUTE DA DITTE ASSOGGETTATE ALLE PROCEDURE CONCORDATARIE E PER PROVE FINALIZZATE ALL'ISCRIZIONE AL REGISTRO DELLE VARIETA')**



Dalle rappresentazioni grafiche, oltre alla conferma dei positivi risultati ottenuti nel recupero dei crediti, salvo quelli dovuti dalle amministrazioni pubbliche, emerge anche la minore esposizione a fine 2009 per crediti più recenti, dovuta tuttavia essenzialmente alla riduzione delle operazioni di fatturazione nel mese di dicembre del 2009 in funzione delle disposizioni in materia di versamento dell' acconto IVA.

L'esame delle passività individua l'incremento della consistenza del fondo su cui gravano le indennità di anzianità e i trattamenti di fine rapporto dovuti al personale alla cessazione del rapporto di lavoro subordinato.

Il totale delle retribuzioni differite maturate al 31 dicembre 2009 risulta, quindi, pari a 4.626.168,93 euro, di cui 4.286.787,58 euro per indennità di anzianità dovute al personale del comparto assunto prima del 31 dicembre 2000 e 339.381,35 euro per trattamenti di fine rapporto maturati, sempre alla medesima data del 31 dicembre 2009, dal personale agricolo in servizio a tempo indeterminato e dal personale comunque assunto successivamente al giorno 1 gennaio 2001.

Le indennità di anzianità sono contabilizzate secondo quanto stabilito dall'articolo 13 della legge 20 marzo 1975 n. 70 e, pertanto, nella misura di un dodicesimo dello stipendio annuo in godimento per ogni anno di servizio prestato.

Il trattamento di fine rapporto è disciplinato, invece, dalla legge 29 maggio 1982 n. 297, estesa al pubblico impiego successivamente alla riforma del sistema pensionistico di cui alla legge 8 agosto 1995 n. 335.

Per effetto del DPCM del 20 dicembre 1999 e successive modificazioni, ogni anno è accantonato il 6,91% dello stipendio dovuto, rivalutando quanto precedentemente maturato nella misura fissa del 1,5% in aggiunta al 75% dell'incremento dei prezzi al consumo per le famiglie di operai e impiegati rilevato dall'ISTAT.

L'importo stipendiale preso in considerazione per entrambi gli istituti di retribuzione differita è comprensivo, per effetto di quanto stabilito nell'articolo 71 del CCNL 21 febbraio 2002, dell'indennità di ente annua.

L'indennità di anzianità di una residua decina di dipendenti comprende l'anzianità convenzionale derivante dal riscatto di periodi di studio universitario, ed eventuale servizio militare, ai sensi dell'articolo 13, secondo comma, della legge 20 marzo 1975 n.70.

L'incremento della consistenza complessiva delle retribuzioni differite maturate alla fine dell'esercizio trova motivazione particolarmente nell'entrata in vigore del CCNL 13 maggio 2009, con il quale sono stati stabiliti gli incrementi contrattuali spettanti per gli anni 2006/2009, oltre all'applicazione degli istituti contrattuali volti all'inquadramento in livelli superiori dei destinatari di specifiche procedure selettive.

I debiti ammontano a 6.870.081,30 euro.

In considerazione della entità complessiva dell'attivo circolante (come si è detto pari a 10.500.969,19 euro) si evidenzia il mantenimento di un elevato indice di solvibilità in quanto l'attivo circolante è pari a 1,75 volte le passività a breve, analogo all'indice rilevato al termine dell'esercizio precedente.

I tempi di smaltimento dei residui passivi si concentrano sull'annoso problema del ritardo con il quale le istituzioni regionali e lo Stato erogano i compensi per le attività di iscrizione al Registro. Senza tali fondi, ovviamente l'Ente non può procedere a pagare gli enti e le aziende coordinati.

I debiti relativi ad altre voci di spesa sono smaltiti, di regola, nella prima parte dell'esercizio successivo. Tale circostanza è verificabile anche per quanto concerne i residui passivi dell'esercizio 2009.

Non sono contabilizzati tra le passività a breve gli impegni assunti su stanziamenti di capitoli di uscite in conto capitale richiamati nei conti d'ordine.

La consistenza dei risconti passivi si riduce a 15.207,61 euro. Tale importo concerne gli acconti fatturati a ditte che hanno versato il corrispettivo di prestazioni non ancora ultimate alla data del 31 dicembre 2009, ovvero acconti su prestazioni non rese dall'Ente.

La fatturazione di acconti per prestazioni da rendere, volta ad anticipare anche parzialmente le riscossioni, era stata estesa dall'Ente alla generalità dei clienti in anni precedenti, in cui difficoltà di cassa avevano consigliato di ridurre il ricorso al credito bancario anche attraverso la fatturazione d'acconto.

Tuttavia tale sistema, oltre a non produrre vantaggi di cassa dopo il primo periodo di applicazione, aveva reso eccessivamente onerosa la gestione (contabile e fiscale) della fatturazione specie in occasione di rettifiche per prestazioni non ulteriormente eseguite o eseguite parzialmente.

Attualmente il sistema è applicato verso ditte particolari impegnate in controversie legali che concernono l'Ente o in specifici casi di morosità.

Il patrimonio netto, differenza tra attività e passività, ammonta a 654.277,74 euro.

Il fondo di dotazione di 34.071,24 euro è costituito dai contributi corrisposti dagli istituti bancari fondatori dell'ENSE. Nel corso del tempo le vicende inerenti la vita societaria delle singole aziende bancarie hanno determinato il consolidamento delle quote in due distinti gruppi bancari. Attualmente pertanto il gruppo Intesa Sanpaolo possiede una partecipazione di 30.339,07 euro derivante dalle quote della ex Cassa di

Risparmio delle Province Lombarde (16.835,69 euro), della ex Cassa di Risparmio in Bologna (2.673,97 euro) e dell'ex Banco di Napoli (10.829,41 euro) mentre Unicredit Group ha una partecipazione di 3.732,17 euro derivante dalle quote dell'ex Banco di Sicilia.

Al fondo di dotazione si aggiungono i risultati consolidati degli esercizi precedenti, riassunti in un avanzo economico di 1.054.644,29 euro, e il risultato dell'esercizio costituito dal disavanzo economico di 434.437,79 euro.

I conti d'ordine iscritti in calce allo stato patrimoniale per 347.066,41 euro attengono esclusivamente ad impegni assunti nell'esercizio 2009, ma la cui attuazione contrattuale è rinviata all'esercizio 2010 e successivi.

### Personale

Nell'anno 2009, l'Ente si è avvalso di personale dipendente a tempo determinato e indeterminato, di personale con rapporto di lavoro autonomo e di personale destinatario di specifici progetti formativi.

La dotazione organica del personale, la cui proposta di modifica (volta ad aumentare il personale di più elevata qualificazione riducendo i tecnici di livello intermedio e gli operai agricoli) è stata formulata in data 5 ottobre 2007 con delibera commissariale 49/2007, è stata approvata con decreto interministeriale 31 luglio 2009.

L'organico è, pertanto, costituito da 102 unità di cui 2 dirigenti, 97 tra ricercatori, tecnici e amministrativi (di cui risultano in servizio, al 31 dicembre 2009, 89 unità) e 3 operai agricoli.

Nel corso del 2009, infatti risultano cessati un tecnologo e due collaboratori tecnici. Tuttavia, per effetto delle cessazioni dal servizio occorse nel 2007, l'Ente ha ottenuto l'autorizzazione all'assunzione di un ricercatore (mediante stabilizzazione), di tre collaboratori tecnici e di un operatore tecnico (quest'ultimo con rapporto di lavoro limitato a 30 ore settimanali).

Ne consegue che il personale in servizio a tempo indeterminato, che al 31 dicembre 2008 assommava a 92 unità (ivi incluso un tecnologo – terzo livello – cessato l'ultimo giorno del precedente esercizio), risulta al 31 dicembre 2009 di 94 unità.

Come emerge da quanto sopra evidenziato, i tempi di operatività di qualunque iniziativa in materia di personale a tempo indeterminato appaiono del tutto inadatti per un celere adeguamento della struttura alle mutevoli esigenze operative: malgrado

l'Amministrazione sia orientata, sin dal 2007, a mutare le caratteristiche del personale di cui avvalersi, ancora nel 2009 (per effetto di normative volte a scopi del tutto diversi dalla flessibilità operativa) è stato necessario acquisire personale di qualificazione intermedia, anziché ricercatori.

Le 89 unità disciplinate dal CCNL del comparto degli enti ed istituzioni di ricerca e sperimentazione in servizio al 31 dicembre 2009 risultano articolate in 23 ricercatori, ripartiti nei profili previsti dal vigente ordinamento, 1 funzionario, 29 tecnici ed impiegati amministrativi con mansioni istruttorie e di concetto e 36 operatori addetti a mansioni esecutive. Su tali 89 unità svolgono un rapporto di lavoro a tempo parziale 13 unità, ovvero il 15%, tutte di profilo intermedio o esecutivo.

Le prestazioni di lavoro subordinato rese a tempo determinato hanno riguardato il Direttore Generale, il personale assunto per esigenze temporanee e straordinarie (complessivamente 50 dipendenti) e il personale assunto con oneri a carico di terzi (16 dipendenti). Tuttavia, il personale aggiuntivo risulta impiegato con qualificazioni e per periodi più o meno lunghi nel corso dell'anno e, in sintesi, le relative prestazioni possono così essere riassunte:

- ✓ 8 ricercatori per un periodo equivalente a quello di 4,5 unità a tempo pieno
- ✓ 36 collaboratori per un periodo equivalente a quello di 17 unità a tempo pieno
- ✓ 8 operatori tecnici per un periodo equivalente a quello di 2 unità a tempo pieno
- ✓ 15 operai agricoli per un periodo equivalente a quello di 7 unità a tempo pieno

Si riportano di seguito i relativi elenchi:

#### Oneri a carico dell'ENSE

Nominativo	Qualificazione	Durata della prestazione nel 2009 e periodo contrattuale	Tipologia del contratto
Merisio Giuseppe	Direttore Generale	12 mesi (dal 1/8/99 al 30/9/2010)	Tempo pieno - d.lgs. 454/1999

#### Personale comparto assunto per esigenze temporanee e straordinarie

Nominativo	Qualificazione	Durata della prestazione nel 2009 e periodo contrattuale	Tipologia del contratto
Alagna Filippo Roberto	Operatore tecnico VIII livello	3 mesi (15/04/09 - 14/07/09)	Tempo pieno - Art. 5 CCNL 7/4/2006
Angileri Vincenzo	C.T.E.R. VI livello	3 mesi (01/10/08 - 31/03/09)	Tempo pieno - Art. 5 CCNL 7/4/2006
		3 mesi (01/08/09 - 31/10/09)	
Arioli Alessandra	C.T.E.R. VI livello	4 giorni (05/05/08 - 04/01/09)	Tempo pieno - Art. 5 CCNL 7/4/2006
		3 mesi (01/02/09 - 30/04/09)	
Baulo Francesca	Operatore tecnico VIII livello	3 mesi (13/07/09 - 12/10/09)	Tempo pieno - Art. 5 CCNL 7/4/2006
Bertolino Calogero	C.T.E.R. VI livello	3 mesi (01/10/09 - 31/12/09)	Tempo pieno - Art. 5 CCNL 7/4/2006
Bettoni Lorenza	C.T.E.R. VI livello	37 giorni (07/07/08 - 06/02/09)	Tempo pieno - Art. 5 CCNL 7/4/2006
		3 mesi (01/03/09 - 31/05/09)	
		3 mesi (01/07/09 - 30/09/09)	
		4 mesi (01/12/09 - 31/03/10)	
Bonetti Roberta	C.T.E.R. VI livello	3 mesi (01/02/09 - 30/04/09)	Tempo pieno - Art. 5 CCNL 7/4/2006

## XVI LEGISLATURA - DISEGNI DI LEGGE E RELAZIONI - DOCUMENTI

Caggiano Mauro	C.T.E.R. VI livello	3 mesi	(01/08/08 - 31/03/09)	Tempo pieno - Art. 5 CCNL 7/4/2006
Cantalupo Rosa	C.T.E.R. VI livello	24 giorni 3 mesi 3 mesi	(25/08/08 - 24/01/09) (01/05/09 - 31/07/09) (14/09/09 - 13/12/09)	Tempo pieno - Art. 5 CCNL 7/4/2006
Cantieri Mattia	C.T.E.R. VI livello	3 mesi	(01/10/09 - 13/12/09)	Tempo pieno - Art. 5 CCNL 7/4/2006
Caputo Filomena	Operatore tecnico VIII livello	38 giorni 3 mesi 3 mesi 1 mese	(10/11/08 - 07/02/09) (01/04/09 - 30/06/09) (01/08/09 - 31/10/09) (01/12/09 - 28/02/10)	Tempo pieno - Art. 5 CCNL 7/4/2006
Cassinetti Luca	C.T.E.R. VI livello	2 mesi	(01/11/09 - 31/01/10)	Tempo pieno - Art. 5 CCNL 7/4/2006
Cavion Loretta	C.T.E.R. VI livello	5 mesi 3 mesi 77 giorni	(01/09/08 - 31/05/09) (01/07/09 - 30/09/09) (15/10/09 - 14/01/10)	Tempo pieno - Art. 5 CCNL 7/4/2006
Cogliandro Enrico	C.T.E.R. VI livello	24 giorni 3 mesi 77 giorni	(25/08/08 - 24/01/09) (01/07/09 - 30/09/09) (15/10/09 - 14/01/10)	Tempo pieno - Art. 5 CCNL 7/4/2006
Costabile M. del Carmen	Operatore tecnico VIII livello	1 mese	(03/11/08 - 31/01/09)	Tempo pieno - Art. 5 CCNL 7/4/2006
Enea Nicolò	C.T.E.R. VI livello	2 mesi	(01/11/09 - 31/01/10)	Tempo pieno - Art. 5 CCNL 7/4/2006
Gretter Cristian	C.T.E.R. VI livello	5 mesi 3 mesi 77 giorni	(01/09/08 - 31/05/09) (01/07/09 - 30/09/09) (15/10/09 - 14/01/10)	Tempo pieno - Art. 5 CCNL 7/4/2006
Grossi Antonello	C.T.E.R. VI livello	3 mesi	(14/09/09 - 13/12/09)	Tempo pieno - Art. 5 CCNL 7/4/2006
La Monica Cosimo	C.T.E.R. VI livello	3 mesi 3 mesi	(01/04/09 - 30/06/09) (01/10/09 - 31/12/09)	Tempo pieno - Art. 5 CCNL 7/4/2006
Maiello Pasquale	C.T.E.R. VI livello	3 mesi	(01/08/09 - 31/10/09)	Tempo pieno - Art. 5 CCNL 7/4/2006
Mazzini Nicoletta	C.T.E.R. VI livello	3 mesi	(01/09/09 - 30/11/09)	Tempo pieno - Art. 5 CCNL 7/4/2006
Mele Michele	C.T.E.R. VI livello	1 mese 3 mesi 3 mesi	(01/09/08 - 31/01/09) (01/06/09 - 31/08/09) (01/10/09 - 31/12/09)	Tempo pieno - Art. 5 CCNL 7/4/2006
Mongiano Gabriele	C.T.E.R. VI livello	3 mesi	(01/08/09 - 31/10/09)	Tempo pieno - Art. 5 CCNL 7/4/2006
Monti Massimiliano	C.T.E.R. VI livello	51 giorni	(01/08/08 - 20/02/09)	Tempo pieno - Art. 5 CCNL 7/4/2006
Napoli Maria Carla	C.T.E.R. VI livello	1 mese 3 mesi 77 giorni	(01/09/08 - 31/01/09) (01/05/09 - 31/07/09) (15/10/09 - 14/01/10)	Tempo pieno - Art. 5 CCNL 7/4/2006
Oliviero Anna	C.T.E.R. VI livello	3 mesi 3 mesi 3 mesi	(01/10/08 - 28/02/09) (01/05/09 - 31/07/09) (14/09/09 - 13/12/09)	Tempo pieno - Art. 5 CCNL 7/4/2006
Persico Gennaro	Operatore tecnico VIII livello	3 mesi	(01/09/09 - 30/11/09)	Tempo pieno - Art. 5 CCNL 7/4/2006
Rigoglioso Antonino	C.T.E.R. VI livello	3 mesi	(01/09/09 - 30/11/09)	Tempo pieno - Art. 5 CCNL 7/4/2006
Roncarolo Gianfranco	C.T.E.R. VI livello	200 giorni 3 mesi	(20/10/08 - 19/07/09) (01/10/09 - 31/12/09)	Tempo pieno - Art. 5 CCNL 7/4/2006
Sacco Davide	C.T.E.R. VI livello	110 giorni	(21/07/08 - 20/04/09)	Tempo pieno - Art. 5 CCNL 7/4/2006
Seminari Silvia	C.T.E.R. VI livello	3 mesi 3 mesi	(01/04/09 - 30/06/09) (01/10/09 - 31/12/09)	Tempo pieno - Art. 5 CCNL 7/4/2006
Spina Vincenzo	C.T.E.R. VI livello	1 mese	(01/09/08 - 31/01/09)	Tempo pieno - Art. 5 CCNL 7/4/2006
Tamagni Carlo	C.T.E.R. VI livello	37 giorni 2 mesi	(07/07/08 - 06/02/09) (01/11/09 - 31/01/10)	Tempo pieno - Art. 5 CCNL 7/4/2006
Togni Patrizia	Operatore tecnico VIII livello	3 mesi	(03/06/09 - 02/09/09)	Tempo pieno - Art. 5 CCNL 7/4/2006
Venturini Andrea	C.T.E.R. VI livello	37 giorni 2 mesi	(07/07/08 - 06/02/09) (01/11/09 - 31/01/10)	Tempo pieno - Art. 5 CCNL 7/4/2006

## Personale comparto assunto per specifici progetti

<i>Nominativo</i>	<i>Qualificazione</i>	<i>Durata della prestazione nel 2009 e periodo contrattuale</i>	<i>Tipologia del contratto</i>
Gualanduzzi Stefano	Ricercatore III livello	5 mesi (1/7/05 - 31/5/09)	Tempo pieno - Art. 20 CCNL 21/2/2002

## Personale agricolo \*

<i>Nominativo</i>	<i>Qualificazione</i>	<i>Durata della prestazione nel 2009 e periodo contrattuale</i>	<i>Tipologia del contratto</i>
Ferrari Nicola	Operaio Area 1 livello IV	181 giornate (dal 1/3/09 al 9/10/09)	oltre 180 giornate - Tempo pieno - C.P.L. 13/12/2004
Fierro Giuliano	Operaio Area 1 livello IV	178 giornate (dal 1/4/09 al 13/11/09)	oltre 180 giornate - Tempo pieno - C.P.L. 13/12/2004



## XVI LEGISLATURA - DISEGNI DI LEGGE E RELAZIONI - DOCUMENTI

Giordano Carla	Operaio Area 1 livello IV	181 giornate (dal 1/4/09 al 11/12/09)	oltre 180 giornate - Tempo pieno - C.P.L. 13/12/2004
Molitierno Anna	Operaio Area 1 livello IV	178 giornate (dal 1/4/09 al 13/11/09)	oltre 180 giornate - Tempo pieno - C.P.L. 13/12/2004
Rinaldi Concetta	Operaio Area 1 livello IV	181 giornate (dal 1/4/09 al 11/12/09)	oltre 180 giornate - Tempo pieno - C.P.L. 13/12/2004
Siano Antonio	Operaio Area 1 livello IV	181 giornate (dal 1/3/09 al 9/10/09)	oltre 180 giornate - Tempo pieno - C.P.L. 13/12/2004
Truono Gerardo	Operaio Area 1 livello IV	181 giornate (dal 1/3/09 al 9/10/09)	oltre 180 giornate - Tempo pieno - C.P.L. 13/12/2004
Antonietti Luca	Operaio Qualificato - Par. 160	169 giornate (dal 1/4/09 al 22/8/09) (dal 4/9/09 al 30/10/09)	100/180 giornate - Tempo pieno - C.P.L. 13/12/2007
Bottini Paolo	Operaio Qualificato - Par. 160	22 giornate (dal 1/6/09 al 26/6/09)	100/180 giornate - Tempo pieno - C.P.L. 13/12/2007
Caserini Alessandro	Operaio Qualificato - Par. 160	66 giornate (dal 6/7/09 al 21/8/09) (dal 7/9/09 al 30/10/09)	fino a 100 giornate - Tempo pieno - C.P.L. 13/12/2007
Cremonesi Matteo	Operaio Specializzato - Par. 178	214 giornate (dal 1/3/09 al 7/8/09) (dal 17/8/09 al 30/11/09)	oltre 180 giornate - Tempo pieno - C.P.L. 13/12/2007
Gavina Antonietta	Operaio Specializzato - Par. 178	185 giornate (dal 2/3/09 al 22/8/09) (dal 4/9/09 al 13/11/09)	oltre 180 giornate - Tempo pieno - C.P.L. 13/12/2007
Gazzola Maria Grazia	Operaio Qualificato - Par. 160	106 giornate (dal 3/6/09 al 14/8/09) (dal 14/9/09 al 31/10/09)	100/180 giornate - Tempo pieno - C.P.L. 13/12/2007
Grazzani Paolo	Operaio Qualificato - Par. 160	125 giornate (dal 11/5/09 al 14/8/09) (dal 14/9/09 al 31/10/09)	100/180 giornate - Tempo pieno - C.P.L. 13/12/2007
Piscitello Giuseppe	Operaio Qualificato - Par. 160	138 giornate (dal 4/5/09 al 14/8/09) (dal 31/8/09 al 31/10/09)	100/180 giornate - Tempo pieno - C.P.L. 13/12/2007

\* Le giornate di lavoro e i relativi contratti degli operai agricoli sono commisurate sulla base di 6 giorni lavorati a settimana

## Personale a tempo determinato assunto con oneri a carico di terzi

Nominativo	Qualificazione	Durata della prestazione nel 2009 e periodo contrattuale	Tipologia del contratto	Progetto
Alagna Filippo Roberto	Operatore tecnico VIII livello	4 mesi (dal 1/9/09 al 31/8/10)	Tempo pieno - Art. 5 CCNL 7/4/2006	Programma di azione per l'agricoltura biologica e i prodotti biologici
Bonetti Roberta	C.T.E.R. VI livello	7 mesi (dal 1/6/09 al 31/12/09)	Tempo pieno - Art. 5 CCNL 7/4/2006	Assistenza tecnica per la gestione dei Registri delle varietà vegetali e verifica assenza OGM
Cassinetti Luca	C.T.E.R. VI livello	9 mesi (dal 7/1/09 al 6/10/09)	Tempo pieno - Art. 5 CCNL 7/4/2006	Convenzioni con le ditte Franchi Sementi e United Genetics
Enea Nicolò	C.T.E.R. VI livello	9 mesi (dal 7/1/09 al 6/10/09)	Tempo pieno - Art. 5 CCNL 7/4/2006	Convenzioni con le ditte Franchi Sementi e United Genetics
Faina Marco	Ricercatore III livello	4 mesi (dal 1/4/09 al 31/7/09)	Tempo pieno - Art. 5 CCNL 7/4/2006	Assistenza tecnica per la gestione dei Registri delle varietà vegetali e verifica assenza OGM
Lobina Susanna	Operatore tecnico VIII livello	1 mese (1/12/09 - 28/2/10)	Tempo pieno - Art. 5 CCNL 7/4/2006	Convenzione con A.I.S.
Losi Vanna	Ricercatore III livello	10 mesi (dal 1/3/09 al 28/2/10)	Tempo pieno - Art. 5 CCNL 7/4/2006	Assistenza tecnica per la gestione dei Registri delle varietà vegetali e verifica assenza OGM

Mazzoni Riccardo	Collaboratore di amministrazione VII livello	11 mesi (dal 1/2/09 al 31/1/11)	Tempo pieno – Art. 5 CCNL 7/4/2006	Programma di azione per l'agricoltura biologica e i prodotti biologici
Spataro Giorgia	Ricercatore III livello	100 giorni (dal 1/2/08 al 10/4/09)	Tempo pieno – Art. 5 CCNL 7/4/2006	Convenzione con A.R.S.I.A.L.
Spataro Giorgia	Ricercatore III livello	8 mesi (dal 1/5/09 al 30/4/11)	Tempo pieno – Art. 5 CCNL 7/4/2006	Assistenza tecnica per la gestione dei Registri delle varietà vegetali e verifica assenza OGM
Tamagni Carlo	C.T.E.R. VI livello	7 mesi (dal 1/3/09 al 30/9/09)	Tempo pieno – Art. 5 CCNL 7/4/2006	Assistenza tecnica per la gestione dei Registri delle varietà vegetali e verifica assenza OGM
Tiranti Barbara	Ricercatore III livello	107 giorni (dal 15/9/09 al 31/3/11)	Tempo pieno – Art. 5 CCNL 7/4/2006	Assistenza tecnica per la gestione dei Registri delle varietà vegetali e verifica assenza OGM
Titone Patrizia	Ricercatore III livello	12 mesi (dal 4/3/08 al 3/3/10)	Tempo pieno – Art. 5 CCNL 7/4/2006	Convenzione con Regione Piemonte e Regione Lombardia
Venturini Andrea	C.T.E.R. VI livello	7 mesi (dal 1/3/09 al 30/9/09)	Tempo pieno – Art. 5 CCNL 7/4/2006	Assistenza tecnica per la gestione dei Registri delle varietà vegetali e verifica assenza OGM
Villa Daniela	Ricercatore III livello	12 mesi (dal 1/2/05 al 31/1/10)	Tempo pieno – Art. 5 CCNL 7/4/2006	Assistenza tecnica per la gestione dei Registri delle varietà vegetali e verifica assenza OGM
Zuffada Mattia	C.T.E.R. VI livello	298 giorni (dal 9/3/09 al 8/3/11)	Tempo pieno – Art. 5 CCNL 7/4/2006	Assistenza tecnica per la gestione dei Registri delle varietà vegetali e verifica assenza OGM

Nel corso dell'anno 2009, l'Ente si è avvalso di ulteriori prestazioni di lavoro.

I principali rapporti di lavoro autonomo sono stati instaurati con professionisti autorizzati con decreto ministeriale ai controlli ai fini della certificazione.

Tali controlli sono stati effettuati da 55 tecnici (60 nel 2008) che, a tale scopo hanno effettuato 4.698 giornate (5.420 nel 2008) percorrendo 675.877 chilometri (696.914 nell'anno 2008) per raggiungere le aziende nelle quali sono stati effettuati i sopralluoghi.

Si riporta di seguito l'elenco dei tecnici incaricati:

Sezione di Milano

Nominativo	Totale giornate	Dal	al	Data contratto
Bargigia Francesco	96	03/02/2009	30/12/2009	27/01/09 (dal 27/01 al 30/05) 10/02/09 (dal 02/02 al 27/02) 23/02/09 (dal 23/02 al 31/03) 07/05/09 (dal 11/05 al 30/06) 17/06/09 (dal 23/06 al 30/09) 15/09/09 (dal 09/09 al 31/12)
Bonfanti Luciano	111	07/01/2009	23/12/2009	07/01/09 (dal 08/01 al 30/05) 07/05/09 (dal 11/05 al 30/06) 17/06/09 (dal 23/06 al 30/09) 18/06/09 (dal 01/07 al 30/10)
Carbone Giovanni	98	08/01/2009	29/05/2009	07/01/09 (dal 08/01 al 30/05) 07/05/09 (dal 11/05 al 30/05)
Canargiu Paolo	58	23/01/2009	30/12/2009	07/01/09 (dal 15/01 al 30/05) 07/05/09 (dal 11/05 al 30/06) 18/06/09 (dal 18/06 al 14/08) 18/06/09 (dal 01/07 al 31/12) 30/12/09 (dal 01/07 al 31/12)
Contini Rita	11	21/05/2009	23/11/2009	07/01/09 (dal 08/01 al 30/05) 07/05/09 (dal 11/05 al 30/06) 18/06/09 (dal 01/07 al 31/12)
Geroldi Paolo	31	27/05/2009	16/09/2009	20/05/09 (dal 25/05 al 30/06) 17/06/09 (23/06 al 30/09)
Giliberto Angelo	33	22/06/2009	07/09/2009	17/06/09 (dal 23/06 al 30/09)
Grandi Gianpaolo	91	08/001/2009	21/12/2009	07/01/09 (dal 08/01 al 30/05) 17/06/09 (dal 23/06 al 30/09) 15/09/09 (dal 09/09 al 31/12)
Gruppi Andrea	63	30/01/2009	10/11/2009	07/01/09 (dal 08/01 al 30/05) 17/06/09 (dal 23/06 al 30/09) 18/06/09 (dal 01/07 al 30/10) 10/08/09 (dal 24/08 al 16/10) 29/10/09 (dal 19/10 al 31/12)
Marocchino Pietro	15	24/08/2009	17/09/2009	10/08/09 (dal 24/08 al 16/10)
Moro Alessandro	142	07/01/2009	22/12/2009	07/01/09 (dal 08/01 al 30/05) 07/05/09 (dal 11/05 al 30/06) 17/06/09 (dal 23/06 al 30/09) 18/06/09 (dal 01/07 al 31/12) 27/07/09 (dal 01/07 al 31/12) 29/10/09 (dal 01/07 al 31/12)
Orefici Enzo	22	21/05/2009	22/09/2009	07/05/09 (dal 11/05 al 30/06) 10/08/09 (dal 14/08 al 16/10)
Parenti Francesco Giovanni	36	25/06/2009	22/09/2009	17/06/09 (dal 23/06 al 30/09)

Parenti Pietro	33	26/06/2009	04/09/2009	17/06/09 (dal 23/06 al 30/09)
Passiu Giorgio	13	08/01/2009	23/12/2009	08/01/09 (dal 08/01 al 30/05) 07/05/09 (dal 11/05 al 30/06) 18/05/09 (dal 01/07 al 31/12)
Pea Piergiulio	27	26/06/2009	28/08/2009	17/06/09 (dal 23/06 al 30/09)
Puricelli Emilio	34	13/05/2009	11/11/2009	07/05/09 (dal 11/05 al 30/06) 10/08/09 (dal 24/08 al 16/10) 23/11/09 (dal 18/11 al 05/12)
Rossi Antonio	100	27/01/2009	23/12/2009	21/01/09 (dal 22/01 al 30/05) 07/05/09 (dal 11/05 al 30/06) 17/06/09 (dal 23/06 al 30/09) 15/09/09 (dal 09/09 al 31/12) 17/09/09 (dal 01/09 al 30/09)
Sacco Davide	56	21/04/2009	19/11/2009	15/04/09 (dal 21/04 al 19/06) 18/06/09 (dal 01/07 al 30/10) 29/10/09 (dal 19/10 al 31/12)
Vancetti Davide	156	10/01/2009	24/12/2009	07/01/09 (dal 08/01 al 30/05) 07/05/09 (dal 11/05 al 30/06) 18/06/09 (dal 01/07 al 30/10) 10/08/09 (dal 24/08 al 16/10) 29/10/09 (dal 19/10 al 31/12)
Vigino Giacomo	48	20/01/2009	23/12/2009	08/01/09 (dal 08/01 al 30/05) 14/04/09 (dal 01/05 al 30/06) 20/05/09 (dal 07/06 al 30/06) 10/08/09 (dal 24/08 al 16/10) 29/10/09 (dal 19/10 al 31/12)

## Sezione di Bologna

Nominativo	Totale giornate	Dal	al	Data contratto
Argazzi Ennio	99	02/01/2009	31/12/2009	01/01/09 (dal 01/01 al 30/04) 01/05/09 (dal 01/05 al 31/08) 01/09/09 (dal 01/09 al 31/12)
Benedetti Marco	147	09/01/2009	22/12/2009	01/01/09 (dal 01/01 al 30/04) 01/05/09 (dal 01/05 al 31/08) 01/09/09 (dal 01/09 al 31/12)
Caneschi Riccardo	130	09/01/2009	27/11/2009	01/01/09 (dal 01/01 al 30/04) 01/05/09 (dal 01/05 al 31/08) 01/09/09 (dal 01/09 al 31/12)
Castellani Marco	147	12/01/2009	18/12/2009	01/01/09 (dal 01/01 al 30/04) 01/05/09 (dal 01/05 al 31/08) 01/09/09 (dal 01/09 al 31/12)
Cavion Loretta	17	01/06/2009	29/06/2009	01/06/09 (dal 01/06 al 30/06)
Ciotti Rossana	122	09/01/2009	02/12/2009	01/01/09 (dal 01/01 al 30/04) 01/05/09 (dal 01/05 al 31/08) 01/09/09 (dal 01/09 al 31/12)

## XVI LEGISLATURA - DISEGNI DI LEGGE E RELAZIONI - DOCUMENTI

Finotello Emanuela	188	07/01/2009	30/12/2009	01/01/09 (dal 01/01 al 30/04) 01/05/09 (dal 01/05 al 31/08) 01/09/09 (dal 01/09 al 31/12)
Gigliarelli Mario	173	09/01/2009	29/12/2009	01/01/09 (dal 01/01 al 30/04) 01/05/09 (dal 01/05 al 31/08) 01/09/09 (dal 01/09 al 31/12)
Gretter Cristian	31	01/06/2009	29/12/2009	01/06/09 (dal 01/06 al 30/06) 15/10/09 (dal 15/10 al 31/12)
Grottaroli Sauro	275	07/01/2009	23/12/2009	01/01/09 (dal 01/01 al 30/04) 01/05/09 (dal 01/05 al 31/08) 01/09/09 (dal 01/09 al 31/12)
Marchi Francesco	179	08/01/2009	30/12/2009	01/01/09 (dal 01/01 al 30/04) 01/05/09 (dal 01/05 al 31/08) 01/09/09 (dal 01/09 al 31/12)
Menozzi Luigi	203	02/01/2009	21/12/2009	01/01/09 (dal 01/01 al 30/04) 01/05/09 (dal 01/05 al 31/08) 01/09/09 (dal 01/09 al 31/12)
Pasolini Gianluca	180	05/01/2009	31/12/2009	01/01/09 (dal 01/01 al 30/04) 01/05/09 (dal 01/05 al 31/08) 01/09/09 (dal 01/09 al 31/12)
Rossi Antonio	212	07/01/2009	18/12/2009	01/01/09 (dal 01/01 al 30/04) 01/05/09 (dal 01/05 al 31/08) 01/09/09 (dal 01/09 al 31/12)
Zaggia Federico	159	08/01/2009	22/12/2009	01/01/09 (dal 01/01 al 30/04) 01/05/09 (dal 01/05 al 31/08) 01/09/09 (dal 01/09 al 31/12)
Zari Rosanna	41	04/02/2009	04/12/2009	01/01/09 (dal 01/01 al 30/04) 01/05/09 (dal 01/05 al 31/08) 01/09/09 (dal 01/09 al 31/12)

## Sezione di Battipaglia

<b>Nominativo</b>	<b>Totale giornate</b>	<i>Dal</i>	<i>al</i>	<b>Data contratto</b>
Andreano Giuseppe	105	15/01/2009	31/12/2009	08/01/09 (dal 08/01 al 14/03) 20/04/09 8dal 20/04 al 15/06) 31/07/09 (dal 03/08 al 30/10) 28/10/09 (dal 02/11 al 31/12)
Arcangeli Silvano	17	21/05/2009	19/06/2009	20/04/09 (dal 20/04 al 31/07)
Braiotta Francesco	69	08/01/2009	09/10/2009	08/01/09 (dal 08/01 al 31/12)
Carcuro Roberto	121	02/01/2009	30/12/2009	08/01/09 (dal 08/01 al 20/03) 20/04/09 (dal 20/04 al 15/06) 10/06/09 (dal 10/06 al 22/06) 31/07/09 (dal 03/08 al 30/10) 28/10/09 (dal 02/11 al 31/12)

## XVI LEGISLATURA – DISEGNI DI LEGGE E RELAZIONI - DOCUMENTI

Ciccone Mario Pompeo	100	26/01/2009	30/12/2009	08/01/09 (dal 08/01 al 20/03) 20/04/09 (dal 20/04 al 15/06) 31/07/09 (dal 03/08 al 30/10) 28/10/09 (dal 02/11 al 31/12)
Contegiacomo Domenico	23	11/025/2009	12/06/2009	20/04/09 (dal 20/04 al 15/06)
Dirienzo Rocco	1	31/01/2009	31/01/2009	04/08/09 (dal 04/08 al 31/12)
Giglio Pietro	10	08/01/2009	20/03/2009	08/01/09 (dal 08/01 al 20/03)
Inversi Giovanna	24	15/05/2009	18/06/2009	20/04/09 (dal 20/04 al 15/06) 10/06/09 (dal 10/06 al 22/06)
Miraglia Vincenzo	55	07/09/2009	03/12/2009	31/07/09 (dal 03/08 al 30/10) 28/10/09 (dal 02/11 al 31/12)
Monteleone Michele	109	26/01/2009	29/12/2009	08/01/09 (dal 08/01 al 31/1) 20/04/09 (dal 20/04 al 15/06) 31/07/09 (dal 03/08 al 31/10) 28/10/09 (dal 02/11 al 31/12)
Oliviero Anna	30	06/04/2009	18/08/2009	06/04/09 (dal 06/04 al 30/04) 31/07/09 (dal 03/08 al 31/08)
Paoletti Stefano	173	15/01/2009	31/12/2009	08/01/09 (dal 08/01 al 27/03) 20/04/09 (dal 20/04 al 31/07) 22/06/09 (dal 22/06 al 31/07) 31/07/09 (dal 03/08 al 30/10) 28/10/09 (dal 02/11 al 31/12)
Pisciotti Mario	27	05/02/2009	09/06/2009	08/01/09 (dal 08/01 al 20/03) 20/04/09 (dal 20/04 al 15/06)
Pisicoli Beniamino	137	16/01/2009	23/12/2009	08/01/09 (dal 08/01 al 30/06) 20/04/09 (dal 20/04 al 15/06) 31/07/09 (dal 03/08 al 30/10) 28/10/09 (dal 02/11 al 31/12)
Santosuosso Gennaro	81	13/01/2009	10/12/2009	08/01/09 (dal 08/01 al 20/03) 20/04/09 (dal 20/04 al 31/07) 31/07/09 (dal 03/08 al 30/10) 28/10/09 (dal 02/11 al 31/12)

## Sezione di Palermo

<b>Nominativo</b>	<b>Totale giornate</b>	<i>Dal</i>	<i>al</i>	<b>Data contratto</b>
Bertolino Calogero	11	25/05/2009	12/06/2009	22/05/09 (dal 22/05 al 30/06)
Di Martino Massimiliano	28	23/05/2009	30/12/2009	22/05/09 (dal 22/05 al 30/06) 05/11/09 (dal 05/11 al 31/12)

Per la preparazione di ulteriori tecnici non dipendenti è stato svolto un solo tirocinio di formazione (erano stati dieci gli allievi formati nel 2008, anche se per lo più erano stati impegnati per una sola giornata).

Di seguito si specifica nel dettaglio la formazione effettuata

## Allievi Sezione di Milano

Cavaleri Matteo	30	080/09/2009	17/12/2009	08/09/09 al 17/12/09
-----------------	----	-------------	------------	----------------------

Infine, per l'effettuazione di prestazioni di prelievo di campioni di semente oggetto di particolari accertamenti commissionati dai servizi fitosanitari regionali, dallo Stato o da singole ditte sementiere nell'ambito delle rispettive convenzioni stipulate con l'Ente, sono stati stipulati specifici contratti con personale qualificato, per effetto dell'autorizzazione ministeriale ai controlli ai fini della certificazione.

Si elencano quindi, i contratti stipulati con tali professionisti in aggiunta ad eventuali incarichi ai fini dei controlli delle sementi ai fini della commercializzazione.

Nominativo	Prestazione	Data contratto	Campioni	Unità Organica
Bonfanti Luciano	Prelievo campioni mais e soia per monitoraggio presenza OGM – campagna 2008/2009	19/01/09	43	Sezione di Milano
Bonfanti Luciano	Prelievo campioni mais e soia per monitoraggio presenza OGM – campagna 2008/2009	19/01/09	145	Sezione di Milano
Rossi Antonio	Prelievo campioni mais e soia per monitoraggio presenza OGM – campagna 2008/2009	26/01/09	196	Sezione di Milano
Gruppi Andrea	Prelievo campioni di riso a fini fitosanitari	04/09/09	44	Sezione di Milano
Marocchino Pietro	Prelievo campioni di riso a fini fitosanitari	04/09/09	100	Sezione di Milano
Orefici Enzo	Prelievo campioni di riso a fini fitosanitari	04/09/09	110	Sezione di Milano
Vancetti Davide	Prelievo campioni di riso a fini fitosanitari	04/09/09	205	Sezione di Milano
Bargigia Francesco	Prelievo campioni mais e soia per conto delle ditte produttrici per controllo OGM	26/10/09	120	Sezione di Milano
Geroldi Paolo	Prelievo campioni mais e soia per conto delle ditte produttrici per controllo OGM	26/10/09	144	Sezione di Milano
Giliberto Angelo	Prelievo campioni mais e soia per conto delle ditte produttrici per controllo OGM	26/10/09	144	Sezione di Milano
Grandi Gianpaolo	Prelievo campioni mais e soia per conto delle ditte produttrici per controllo OGM	26/10/09	80	Sezione di Milano
Gruppi Andrea	Prelievo campioni mais e soia per conto delle ditte produttrici per controllo OGM	26/10/09	144	Sezione di Milano
Moro Alessandro	Prelievo campioni mais e soia per conto delle ditte produttrici per controllo OGM	26/10/09	160	Sezione di Milano
Parenti Pietro	Prelievo campioni mais e soia per conto delle ditte produttrici per controllo OGM	26/10/09	144	Sezione di Milano
Rossi Antonio	Prelievo campioni mais e soia per conto delle ditte produttrici per controllo OGM	26/10/09	64	Sezione di Milano
Bargigia Francesco	Prelievo campioni mais e soia per monitoraggio presenza OGM – campagna 2009/2010	05/11/09	160	Sezione di Milano
Bonfanti Luciano	Prelievo campioni mais e soia per monitoraggio presenza OGM – campagna 2009/2010	05/11/09	80	Sezione di Milano
Geroldi Paolo	Prelievo campioni mais e soia per monitoraggio presenza OGM – campagna 2009/2010	05/11/09	160	Sezione di Milano
Giliberto Angelo	Prelievo campioni mais e soia per monitoraggio presenza OGM – campagna 2009/2010	05/11/09	160	Sezione di Milano
Grandi Gianpaolo	Prelievo campioni mais e soia per monitoraggio presenza OGM – campagna 2009/2010	05/11/09	125	Sezione di Milano
Gruppi Andrea	Prelievo campioni mais e soia per monitoraggio presenza OGM – campagna 2009/2010	05/11/09	160	Sezione di Milano
Moro Alessandro	Prelievo campioni mais e soia per monitoraggio presenza OGM – campagna 2009/2010	05/11/09	120	Sezione di Milano
Parenti Francesco	Prelievo campioni mais e soia per monitoraggio presenza OGM – campagna 2009/2010	05/11/09	127	Sezione di Milano
Parenti Pietro	Prelievo campioni mais e soia per monitoraggio presenza OGM – campagna 2009/2010	05/11/09	110	Sezione di Milano
Rossi Antonio	Prelievo campioni mais e soia per monitoraggio presenza OGM – campagna 2009/2010	05/11/09	120	Sezione di Milano

### Attività di formazione di personale qualificato

L'attività formativa ha interessato complessivamente 15 diversi titolari di assegni di ricerca. Tuttavia, soltanto per 8 di essi il rapporto formativo si è sviluppato per tutto il 2009. Per altri 3 il rapporto, già in corso al 1 gennaio 2009, è stato interrotto in relazione ad esigenze personali degli interessati (per lo più in relazione alla stipulazione di rapporti di lavoro subordinato).

Infine 4 assegni sono stati conferiti nell'anno, di cui metà per nuovi progetti di ricerca e l'altra metà per condurre attività di ricerca interrotta da altro titolare di assegno.

### Assegni di ricerca conferiti ai sensi dell'art. 51 della legge 449/1997

<i>Nominativo</i>	<i>Oggetto della formazione</i>	<i>Durata dell'attività formativa</i>	<i>Data contratto</i>
Campanella Vito	Attività diagnostica ai fini della determinazione precoce mediante metodica sierologica di fitopatologie su materiale di propagazione vegetale	dal 31/12/2003 al 31/12/2011	17/12/2003 09/12/2004 20/12/2007
Faina Marco	Attività riguardante lo sviluppo delle metodologie per la determinazione delle collezioni di riferimento delle varietà necessarie per l'accertamento della differenziabilità delle varietà candidate all'iscrizione al Registro	dal 1/9/2004 al 31/1/2009	21/7/2004 4/8/2005 13/8/2008
Dal Prà Mauro	Attività riguardante l'approfondimento diagnostico, con l'utilizzo di metodiche molecolari, delle problematiche patologiche indotte dagli agenti responsabili delle fusariosi su colture di cereali a paglia	dal 1/11/2005 al 31/10/2013	26/10/2005 21/09/2006 22/10/2009
Andreani Lorella	Attività riguardante la realizzazione di un progetto inerente le analisi di marcatori biochimici e molecolari per lo studio delle caratteristiche varietali delle sementi	dal 1/1/2006 al 31/12/2013	22/11/2005 1/12/2006 23/12/2009
Rovito Daniela	Attività riguardante l'approfondimento diagnostico, con l'utilizzo di metodiche molecolari, delle problematiche patologiche indotte dagli agenti responsabili delle fusariosi del riso	dal 1/4/2006 al 31/05/2009	14/3/2006 13/3/2007
Garavelloni Simone	Attività ai fini dello studio di metodiche biomolecolari da utilizzare nell'analisi delle sementi	dal 3/7/2006 al 2/7/2010	29/6/2006 27/6/2007
Senape Veronica *	Attività riguardante l'approfondimento diagnostico, con l'utilizzo di metodiche molecolari, dei patogeni virali e batterici trasmissibili per seme su colture di pomodoro, peperone, lattuga, cavolo e cucurbitacee	dal 11/12/2006 al 10/06/2011	28/11/2006 10/6/2008
Tonti Stefano	Attività riguardante l'approfondimento diagnostico, con l'utilizzo di metodiche molecolari, delle conoscenze di patogeni fungini trasmissibili per seme su colture di alcune specie ortive	dal 1/6/2007 al 31/5/2011	25/5/2007 30/4/2008
Serratore Giovanna	Attività finalizzata all'analisi e lo screening fitopatologico dei tuber-semi di patata provenienti da produzioni biologiche e convenzionali	dal 1/11/2008 al 28/2/2011	22/10/2008 15/5/2009
Losi Vanna	Attività finalizzata all'approfondimento della diagnostica OGM nelle sementi di specie diverse da mais e soia	dal 1/11/2008 al 28/2/2009	12/11/2008
Isceri Manuel Edoardo	Attività riguardante l'individuazione e la formazione di una base di dati per l'elaborazione e l'archiviazione sistematica di risultati morfologici biochimici e agronomici delle varietà ai fini della iscrizione al Registro	dal 1/12/2008 al 30/11/2012	25/11/2008 26/11/2009



Lupo Loredana	Attività riguardante lo studio di specie antropofite, messa a punto di procedure innovative per il loro riconoscimento e valutazione dei punti critici per la salvaguardia di varietà da conservazione, in ambito regionale	dal 1/2/2009 al 31/1/2010	27/1/2009
Spina Vincenzo	Attività finalizzata all'analisi e lo screening fitopatologico dei tuber- seme di patata provenienti da produzioni biologiche e convenzionali	dal 1/6/2009 al 31/5/2010	15/5/2009
Mugueta Moreno Nora	Attività riguardante lo sviluppo delle metodologie per la determinazione delle collezioni di riferimento delle varietà necessarie per l'accertamento della differenziabilità delle varietà candidate all'iscrizione al Registro	dal 1/8/2009 al 31/7/2010	20/7/2009
Angileri Vincenzo	Attività riguardante lo studio di specie antropofite, messa a punto di procedure innovative per il loro riconoscimento e valutazione dei punti critici per la salvaguardia di varietà da conservazione, in ambito regionale	dal 9/11/2009 al 8/11/2010	5/11/2009

\* Periodo di sospensione dal 1 agosto 2007 al 31 gennaio 2008.

Infine, al prevalente scopo di formare competenze professionali nel settore sementiero sono state istituite nel 2009 altre 3 borse di studio aggiuntive di quelle attivate nel 2008.

Si riporta il relativo prospetto:

#### Borse di studio conferite ai sensi dell'art. 8 del Regolamento di organizzazione

Nominativo	Oggetto della formazione	Durata dell'attività formativa	Data contratto
Cerri Flavia	Approfondimento delle metodologie di analisi della germinabilità delle sementi	dal 3/3/2008 al 2/3/2010	18/2/2008 21/2/2009
Mulas Grazia	Valutazione ed approfondimenti scientifici relativi alle caratteristiche genetiche e morfo-fisiologiche, all'allevamento con prove parcellari ed all'iscrizione ai registri varietali di specie agricole ed orticole	dal 1/4/2008 al 31/3/2010	14/3/2008 27/3/2009
Mugueta Moreno Nora	Valutazione ed approfondimenti scientifici relativi all'iscrizione di specie foraggere al Registro Nazionale Varietale	dal 7/7/2008 al 6/7/2009	26/6/2008
Crippa Elena	Approfondimento delle metodologie di analisi tecnologiche delle sementi agricole ed ortive	dal 1/1/2009 al 31/12/2010	29/12/2008 23/12/2009
Nizzo Silvia	Valutazione ed approfondimenti scientifici relativi all'iscrizione di mais al Registro Nazionale Varietale	dal 1/11/2009 al 31/10/2010	20/10/2009
Giannini Marta	Approfondimenti concernenti l'iscrizione di specie foraggere continentali al Registro Varietale Nazionale	dal 1/11/2009 al 31/10/2010	22/10/2009

#### Contenziosi

Le scritture di bilancio non evidenziano accantonamenti per contenziosi in atto, né risultano iscritti importi al fondo rischi ed oneri.

Allo stato attuale non appare attendibile, infatti, alcuna previsione sull'esito dei contenziosi in corso, né sugli importi eventualmente dovuti per effetto dell'eventuale

esito negativo dei medesimi, anche in considerazione della fase iniziale in cui gli stessi si trovano.

In relazione a quanto sopra si elencano, per memoria, le vertenze in atto:

- ✓ ricorso in opposizione avverso ordinanza-ingiunzione concernente le modalità seguite per l'assunzione di operai agricoli negli anni 1999 e 2000 (di importo di circa diciottomila euro)
- ✓ richiesta di risarcimento per la pretesa di trasformazione del rapporto di lavoro a tempo indeterminato di alcuni avventizi agricoli (del valore presunto di ventimila euro)

Nell'anno 2009 ha avuto termine il giudizio intentato da un operaio agricolo in occasione della cessazione del rapporto di lavoro ai fini del riconoscimento di un più elevato trattamento di fine rapporto in considerazione delle prestazioni straordinarie a cui è risultato continuativamente addetto. Il risarcimento (8.765,57 euro) è gravato sul capitolo 151.10, mentre le spese (2.727,64 euro) sono state imputate al capitolo 148.00.

Richieste di informazioni di organi ispettivi ovvero richieste di ditte e altri soggetti allo scopo di riconoscimento di specifici interessi, non hanno comportato l'avvio, nell'anno 2009, di procedimenti in sede giurisdizionale.

Risultano, infine, intentati da parte di personale cessato dal servizio tre distinti tentativi obbligatori di conciliazione volti al riconoscimento della quota mensile dell'indennità di ente ai fini della liquidazione di una maggiore indennità di anzianità.

### Rilevazioni contabili inerenti il piano dei conti

Allo scopo di conoscere secondo raggruppamenti predefiniti, e confrontabili negli anni, i costi delle attività svolte, l'Ente si è dotato, con delibera consigliere del 2 marzo 2006 di un Piano dei Conti volto ad indagare la remuneratività delle principali attività svolte e, in seconda battuta, l'articolazione dei costi secondo la peculiarità delle singole strutture operative.

L'articolo 17 del vigente Regolamento di amministrazione e contabilità, infatti, dispone: *<<L'Ente adotta un sistema di contabilità analitica teso ad orientare le decisioni aziendali secondo criteri di convenienza economica per il raggiungimento dei fini istituzionali, anche attraverso l'analisi degli scostamenti tra obiettivi fissati e risultati conseguiti.*

*Le rilevazioni della contabilità economica sono effettuate secondo il piano dei conti che classifica i costi secondo la loro natura ed in relazione alla struttura organizzativa. I centri di costo, a cui sono riferite le rilevazioni economiche, sono individuati dal Consiglio di amministrazione in funzione delle esigenze operative dell'Ente e possono corrispondere ad una o più unità funzionali.*

*Il budget economico di ogni centro di costo deve essere coerente con il budget complessivo.*

*Il consolidamento dei budget economici dei singoli centri di costo dà origine al preventivo economico dell'Ente.>>.*

In base alle decisioni consiliari i costi sono rilevati informaticamente utilizzando, laddove possibile, i dati elaborati nell'ambito della contabilità finanziaria; in tal modo ogni operazione della contabilità finanziaria permette l'imputazione dei proventi accertati e dei costi liquidati secondo la tripartizione di attività e l'allocatione territoriale individuata dall'Organo di amministrazione.

L'adozione di tali misurazioni analitiche dei costi delle attività operative comporta il vantaggio di mettere in luce i processi di attività svolti dall'Ente nel suo complesso con l'obiettivo di porre l'Amministrazione nelle condizioni di rilevare l'efficacia dell'impiego delle risorse alla luce dei risultati effettivamente ottenuti. Tale scelta ha, quindi, posto in secondo piano la distinzione tra i centri di costo territoriali allo scopo di evitare (anche in considerazione dell'assetto organizzativo e dell'entità complessiva della struttura) un'immotivata frammentazione dei processi, ponendo, al contrario, particolarmente in luce valori volti a misurare prevalentemente l'efficienza dei vari comparti senza indagare né sulle responsabilità degli addetti (esclusa dal profilo ricoperto e dalle peculiarità professionali) né sulla comparazione tra le unità operative (in quanto finalizzate a compiti del tutto eterogenei e, quindi, con funzioni complementari e non di distribuzione dell'attività centrale sul territorio).

Con le premesse fin qui esposte, nel prospetto che segue sono riportati costi e ricavi secondo la tripartizione delle attività condotte:

<b>ATTIVITA'</b>	<b>COSTI</b>	<b>RICAVI</b>	<b>DIFFERENZE</b>
Certificazione	-5.428.919,46	7.203.466,91	1.774.547,45
Soggette a corrispettivi	-1.415.559,50	625.563,83	-789.995,67
Altre attività	-2.178.432,36	2.241.176,32	62.743,96
<b>TOTALE</b>	<b>-9.022.911,32</b>	<b>10.070.207,06</b>	<b>1.047.295,74</b>

Il prospetto che precede enumera i costi, costituiti dalle spese liquidate nel corso dell'anno 2009 (8.631.849,16 euro), senza le imposte (376.378,84 euro) e le spese di realizzo entrate (57,43 euro) e per restituzioni (39.932,61 euro), entrambe detratte dai ricavi. Ai costi di natura finanziaria sono aggiunti gli ammortamenti dei beni patrimoniali (218.862,11 euro) e gli accantonamenti per i trattamenti di fine rapporto da liquidare al personale alla cessazione del rapporto di lavoro (588.568,93 euro).

Il totale dei ricavi corrisponde al valore della produzione evidenziato nel conto economico, ovvero alla somma algebrica degli accertamenti finanziari (10.108.419,18 euro al netto del corrispettivo dei beni alienati per 3.031,00 euro) aumentati della riduzione degli acconti (6.629,97 euro) e diminuiti di spese di realizzo delle entrate e restituzioni (41.811,09 euro).

L'IRAP, che pure costituisce un costo riconducibile al personale (e potrebbe incidere sugli oneri di ciascuna attività e di ciascuna sede operativa) è, tuttavia, indistintamente contabilizzata nell'ambito delle imposte di esercizio.

Parimenti non sono ripartiti i ricavi derivanti da interessi attivi, né le partite straordinarie.

In relazione a quanto sin qui illustrato emerge la seguente ripartizione territoriale dei costi e dei proventi:

#### SEZIONE DI MILANO

ATTIVITA'	SOTTOCONTI DEI COSTI	COSTI	PROVENTI	
<u>Certificazione</u>	Materie prime	25.812,69	1.221.151,64	1.949.779,72
	Servizi	484.855,51		
	Godimento di beni di terzi	83.675,20		
	Personale	619.704,15		
	Ammortamento beni	7.045,23		
	Altri oneri	58,86		
<i>Attività soggette a corrispettivi</i>	Materie prime	0	102.864,28	5.000,00
	Servizi	0		
	Godimento di beni di terzi	0		
	Personale	102.864,28		
	Ammortamento beni	0		
	Altri oneri	0		
<u>Altre attività</u>	Materie prime	0	0	75.821,02
	Servizi	0		
	Godimento di beni di terzi	0		
	Personale	0		
	Ammortamento beni	0		
	Altri oneri			
	Imposte			

**SEZIONE DI BOLOGNA**

<b>ATTIVITA'</b>	<b>SOTTOCONTI DEI COSTI</b>	<b>COSTI</b>	<b>PROVENTI</b>	
<b>Certificazione</b>	Materie prime	35.157,61	765.710,36	3.711.780,07
	Servizi	217.849,48		
	Godimento di beni di terzi	30.744,00		
	Personale	473.846,00		
	Ammortamenti beni	8.104,22		
	Altri oneri	9,05		
<i>Attività soggette a corrispettivi</i>	Materie prime	0	0	19.759,80
	Servizi	0		
	Godimento di beni di terzi	0		
	Personale	0		
	Ammortamento beni	0		
	Altri oneri	0		
<b>Altre attività</b>	Materie prime	0	35.413,59	
	Servizi	0		
	Godimento di beni di terzi	0		
	Personale	35.413,59		
	Ammortamento beni	0		
	Altri oneri	0		
	Imposte	0		

**SEZIONE DI VERONA**

<b>ATTIVITA'</b>	<b>SOTTOCONTI DEI COSTI</b>	<b>COSTI</b>	<b>PROVENTI</b>	
<b>Certificazione</b>	Materie prime	761,90	728.295,57	47.924,20
	Servizi	81.317,71		
	Godimento di beni di terzi	47.665,64		
	Personale	574.160,98		
	Ammortamento beni	24.041,56		
	Altri oneri	347,78		
<i>Attività soggette a corrispettivi</i>	Materie prime	0	146.441,22	400,00
	Servizi	1.200,00		
	Godimento di beni di terzi	0		
	Personale	145.201,22		
	Ammortamento beni	0		
	Altri oneri	40,00		
<b>Altre attività</b>	Materie prime	0	295,00	0
	Servizi	295,00		
	Godimento di beni di terzi	0		
	Personale	0		
	Ammortamento beni	0		
	Altri oneri	0		
	Imposte	0		

**SEZIONE DI BATTIPAGLIA**

<b>ATTIVITA'</b>	<b>SOTTOCONTI DEI COSTI</b>	<b>COSTI</b>	<b>PROVENTI</b>
<b>Certificazione</b>	Materie prime	15.294,13	
	Servizi	170.793,68	
	Godimento di beni di terzi	0	
	Personale	753.123,70	
	Ammortamento beni	47.261,63	
	Altri oneri	7.939,61	994.412,75
<i>Attività soggette a corrispettivi</i>	Materie prime	0	
	Servizi	6.102,23	
	Godimento di beni di terzi	0	
	Personale	205.492,45	
	Ammortamento beni	0	
	Altri oneri	0	211.594,68
<b>Altre attività</b>	Materie prime	0	
	Servizi	375,00	
	Godimento di beni di terzi	0	
	Personale	0	
	Ammortamento beni	0	
	Altri oneri	0	
	Imposte	0	375,00

**SEZIONE DI PALERMO**

<b>ATTIVITA'</b>	<b>SOTTOCONTI DEI COSTI</b>	<b>COSTI</b>	<b>PROVENTI</b>
<b>Certificazione</b>	Materie prime	6.855,93	
	Servizi	62.701,97	
	Godimento di beni di terzi	23.518,17	
	Personale	384.639,77	
	Ammortamento beni	10.113,75	
	Altri oneri	325,05	488.154,64
<i>Attività soggette a corrispettivi</i>	Materie prime	0	
	Servizi	10.255,47	
	Godimento di beni di terzi	0	
	Personale	12.759,61	
	Ammortamento beni	0	
	Altri oneri	0	23.015,08
<b>Altre attività</b>	Materie prime	0	
	Servizi	0	
	Godimento di beni di terzi	0	
	Personale	19.107,12	
	Ammortamento beni	0	
	Altri oneri	0	
	Imposte	0	19.107,12

**LABORATORIO DI TAVAZZANO**

<b>ATTIVITA'</b>	<b>SOTTOCONTI DEI COSTI</b>	<b>COSTI</b>	<b>PROVENTI</b>
<b>Certificazione</b>	Materie prime	15.595,38	
	Servizi	232.564,50	
	Godimento di beni di terzi	0	
	Personale	689.300,52	
	Ammortamento beni	0	
	Altri oneri	7.059,00	944.519,40
<i>Attività soggette a corrispettivi</i>	Materie prime	0	
	Servizi	73,57	
	Godimento di beni di terzi	0	
	Personale	411.077,83	
	Ammortamento beni	71.298,04	
	Altri oneri	6.846,12	489.295,56
<b>Altre attività</b>	Materie prime	0	
	Servizi	93.693,81	
	Godimento di beni di terzi	0	
	Personale	38.289,17	
	Ammortamento beni	0	
	Altri oneri	0	
	Imposte	0	131.982,98

**ALTRO CENTRO ORGANIZZATIVO**

<b>ATTIVITA'</b>	<b>SOTTOCONTI DEI COSTI</b>	<b>COSTI</b>	<b>PROVENTI</b>
<b>Certificazione</b>	Materie prime	1.708,27	
	Servizi	128.569,30	
	Godimento di beni di terzi	0	
	Personale	156.397,53	
	Ammortamento beni	0	
	Altri oneri	0	286.675,10
<i>Attività soggette a corrispettivi</i>	Materie prime	0	
	Servizi	106.424,89	
	Godimento di beni di terzi	0	
	Personale	335.923,79	
	Ammortamento beni	0	
	Altri oneri	0	442.348,68
<b>Altre attività</b>	Materie prime	0	
	Servizi	374.617,66	
	Godimento di beni di terzi	131.962,25	
	Personale	1.381.181,13	
	Ammortamento beni	50.997,68	
	Altri oneri	52.499,95	
	Imposte	0	1.991.258,67

Le tabelle che precedono evidenziano la ripartizione dei costi e dei proventi su base territoriale. Sia pure attraverso semplificazioni, mostrano la valutazione della redditività delle singole attività svolte. Va, peraltro, segnalato che la valutazione dei costi e proventi è stata svolta a costi pieni, senza distinguere costi fissi e variabili, diretti ed indiretti e, quindi, con un'approssimazione soggetta ad eventuali ulteriori approfondimenti.

Come è noto, esiste un'elevata interazione tra le attività condotte in ogni unità operativa e, conseguentemente, le rilevazioni esposte non possono automaticamente tradursi in valutazioni sulla operatività delle singole strutture dell'Ente.

Anche allo scopo di non incorrere in comparazioni immotivate tra le strutture, ma di condurre l'esame ad un livello più generale, va posto in risalto il confronto tra i dati complessivi sopra riportati e quelli rilevati, utilizzando gli stessi criteri, nel precedente esercizio:

ATTIVITA'	SOTTOCONTI DEI COSTI	COSTI		PROVENTI	
		2009	2008	2009	2008
CERTIFICAZIONE	MATERIE PRIME	101.185,91	294.893,45		
	SERVIZI	1.378.652,15	1.722.470,65		
	GODIM. BENI DI TERZI	185.603,01	168.398,29		
	PERSONALE	3.651.172,65	2.784.944,19		
	AMMORTAMENTO BENI	96.566,39	86.739,27		
	ALTRI ONERI	15.739,35	24.016,67		
	<b>TOTALE</b>	<b>5.428.919,46</b>	<b>5.081.462,52</b>	<b>7.203.466,91</b>	<b>7.123.074,70</b>
SOGGETTE A CORRISPETTIVO	MATERIE PRIME	0	0		
	SERVIZI	124.056,16	265.042,06		
	GODIM. BENI DI TERZI	0	0		
	PERSONALE	1.213.319,18	1.022.360,49		
	AMMORTAMENTO BENI	71.298,04	89.606,70		
	ALTRI ONERI	6.886,12	0		
	<b>TOTALE</b>	<b>1.415.559,50</b>	<b>1.377.009,75</b>	<b>625.563,83</b>	<b>915.885,08</b>
ALTRO	MATERIE PRIME	0	0		
	SERVIZI	468.981,47	703.201,63		
	GODIM. BENI DI TERZI	131.962,25	145.250,12		
	PERSONALE	1.473.991,01	1.757.501,04		
	AMMORTAMENTO BENI	50.997,68	50.165,94		
	ALTRI ONERI	52.499,95	25.664,30		
	<b>TOTALE</b>	<b>2.178.432,36</b>	<b>2.681.783,03</b>	<b>2.241.176,32</b>	<b>2.406.937,72</b>



Determinazioni di natura economico patrimoniale sulla base delle rilevazioni della contabilità analitica

Le rilevazioni contabili analitiche, condotte in base al piano dei conti individuato dall'Organo di amministrazione sono state utilizzate negli esercizi antecedenti per ipotizzare una rielaborazione del conto economico dell'Ente utilizzando, quali costi di produzione, i dati riconducibili alle liquidazioni effettuate nel corso dell'esercizio (anche se i rispettivi impegni erano stati assunti nell'esercizio precedente), senza tener conto degli impegni non liquidati nel corso dell'anno e, quindi, non rientranti nella valutazione economica della gestione.

Ne consegue che, ai fini della rielaborazione del conto economico, i costi della produzione si presentano, per ogni voce, inferiori di quelli rilevati sulla base degli impegni finanziari con una differenza complessiva di 1.159.507,49 euro, determinata da 75.180,68 euro per materie prime, 906.359,97 euro per servizi, 11,50 euro per affitti, 174.527,46 euro per oneri del personale e 3.427,88 euro per oneri diversi. Per effetto di tali rilevazioni, quindi, una pluralità di costi (e tra questi in particolare gli oneri di natura istituzionale sui quali si è più volte ritornati nella presente nota integrativa) sono rinviati all'esercizio successivo.

La descritta rielaborazione consente una più immediata percezione del rapporto tra i costi sostenuti per le attività effettivamente realizzate e i proventi accertati e, quindi, in definitiva del risultato economico patrimoniale dell'esercizio.

<b>COSTI E RICAVI</b>	<b>2009</b>	<b>2008</b>
<i>a) VALORE DELLA PRODUZIONE</i>		
1) Proventi	9.501.325,34	8.804.602,52
2) Variazione rimanenze	0	0
3) Variazione lavori	0	0
4) Incrementi immobiliari	0	0
5) Altri ricavi	568.881,72	1.641.294,98
<b>TOTALE VALORE DELLA PRODUZIONE</b>	<b>10.070.207,06</b>	<b>10.445.897,5</b>

<i>b) COSTI DELLA PRODUZIONE</i>		
6) Materie prime	-101.185,91	-294.893,45
7) Servizi	-1.971.689,78	-2.690.714,34
8) Beni di terzi	-317.565,26	-313.648,41
9) Personale	-6.338.482,84	-5.564.806,22
10) Ammortamenti	-218.862,11	-227.511,91
11) Variazioni materie prime		0
12) Accantonamenti per rischi		0
13) Accantonamenti per oneri		0
14) Oneri diversi	-75.125,42	-49.680,97
<b>TOTALE COSTI DELLA PRODUZIONE</b>	<b>9.022.911,32</b>	<b>-9.140.225,30</b>
<i>c) PROVENTI E ONERI FINANZIARI</i>		
15) Partecipazioni	0	0
16) Altri proventi	27.010,23	38.415,19
17) Interessi passivi	0	0
<i>d) RETTIFICHE DI VALORE</i>		
18) Rivalutazioni	0	0
19) Svalutazioni	0	0
<i>e) PROVENTI E ONERI STRAORDINARI</i>		
20) Proventi	196.512,83	43.001,81
21) Oneri	-11.088,05	-187.228,48
22) Sopravvenienze attive e insussistenze passive	72.458,38	81.679,31
23) Sopravvenienze passive e insussistenze attive	-251.810,15	-56.722,10
<b>RISULTATO PRIMA DELLE IMPOSTE</b>	<b>1.080.378,98</b>	<b>1.224.787,93</b>
<b>IMPOSTE</b>	<b>-355.309,28</b>	<b>-337.487,10</b>
<b>RISULTATO ECONOM. COMPLESSIVO</b>	<b>725.069,70</b>	<b>887.300,83</b>

La conseguente configurazione dello Stato Patrimoniale evidenzia un incremento del patrimonio netto a 1.813.785,23 euro per effetto della somma algebrica del disavanzo economico dell'esercizio di 434.437,79 euro e della riserva derivante dalla posticipazione di liquidazioni, pari a 1.159.507,49 euro.

<b>ATTIVITA'</b>	<b>2009</b>	<b>2008</b>
a) CREDITI PER LA PARTECIPAZIONE AL PATRIMONIO INIZIALE	0	0
b) IMMOBILIZZAZIONI		
1) Immobilizzazioni materiali	1.526.161,09	1.471.530,84
2) Immobilizzazioni finanziarie	137.306,34	133.638,83
c) ATTIVO CIRCOLANTE		
1) Crediti	7.833.474,18	7.016.480,97
2) Disponibilità liquide	2.668.793,97	1.851.257,44
d) RATEI E RISCOINTI		0
TOTALE ATTIVO	12.165.735,58	10.472.908,08
CONTI D'ORDINE	347.066,41	227.859,63

<b>PASSIVITA'</b>	<b>2009</b>	<b>2008</b>
Fondo di dotazione	34.071,24	34.071,24
Avanzi esercizi pregressi	1.054.644,29	495.439,74
Avanzo dell'esercizio	-434.437,79	559.204,55
Riserva temporanea da contabil. analitica	1.159.507,49	328.096,28
a) PATRIMONIO NETTO	1.813.785,23	1.416.811,81
b) CONTRIBUTI IN CONTO CAPITALE	0	0
c) FONDI RISCHI E ONERI	0	0
d) TRATTAMENTO DI FINE LAVORO	4.626.168,93	4.319.316,02
e) DEBITI	5.710.573,81	4.714.942,67
f) RATEI E RISCOINTI	15.207,61	21.837,58
TOTALE PASSIVO	12.165.735,58	10.472.908,68
CONTI D'ORDINE	347.066,41	227.859,63

Emerge, in base alle valutazioni fin qui formulate, l'entità di quella parte degli oneri dell'esercizio che (secondo un'impostazione più aderente alla finalità dell'individuazione dei costi da sostenere nell'immediato) potrebbero gravare in epoche

successive, con la conseguenza di evidenziare una situazione economica in realtà più florida di quella che oggi si manifesta.

Alla luce di tali considerazioni verrebbe a confermarsi in pieno l'equilibrio che appare celato dall'entità del disavanzo economico dell'esercizio.

Le indicazioni offerte dalla contabilità economico patrimoniale rendono possibile che l'Organo ordinario di amministrazione dell'Ente possa trarre elementi di valutazione per le scelte di indirizzo programmatico al medesimo riservato, ma anche per riprendere in considerazione il piano dei conti ipotizzato nell'ormai lontano 2006, e ampiamente rodato, per finalizzare le rilevazioni ad una più mirata individuazione di costi e proventi, funzionale all'orientamento delle decisioni consiliari.



*Relazione illustrativa della gestione nel 2009*

## RELAZIONE SULLA GESTIONE

### Premessa

Il bilancio dell'Ente è, come è evidente, influenzato dall'andamento del mercato sementiero.

A tale riguardo occorre, peraltro, precisare che l'annata agraria dal luglio al giugno successivo non coincide con le rilevazioni di bilancio, che attengono all'anno solare.

L'attività della precedente campagna 2008/2009, in controtendenza rispetto ai precedenti periodi, era stata caratterizzata da un aumento, su scala mondiale, delle superfici destinate a seme e ad un significativo incremento delle produzioni, particolarmente di cereali.

Tali aumenti hanno ricostituito gli stock precedentemente ridotti dall'incremento delle richieste di sementi.

Le stime per la campagna 2009/2010, ancora in corso, evidenziano quindi un contenimento delle produzioni mondiali in relazione alle difficoltà congiunturali che si evidenziano anche in altri settori. L'ISMEA, con riguardo alla campagna 2009/2010 in Italia, stima un ridimensionamento dei quantitativi commercializzati con prezzi in calo, anche drastico, per specie significative per il mercato agricolo italiano come il grano duro e, in minor misura, il frumento tenero.

Non si può mancare di evidenziare in proposito che i controlli alla selezione meccanica relativi ai cereali a paglia indicano per la campagna in corso un calo del 20% come esplicito nella tabella che segue:

CONTROLLI ALLA SELEZIONE MECCANICA VALORI ESPRESI IN TONNELLATE			
SPECIE	2008/2009 30 GIUGNO 2009	2009/2010 31 MARZO 2010	DIFFERENZA
AVENA	3.367,00	2.081,32	-1.285,68
FARRO DICOCCO	38,00	47,05	9,05
FARRO MONOCOCCO	31,00	21,60	-9,40
FRUMENTO DURO	301.060,00	241.993,84	-59.066,16
FRUMENTO TENERO	137.081,00	109.458,10	-27.622,90
ORZO	40.064,00	27.880,82	-12.183,18
SEGALE	2.067,00	1.782,48	-284,52
TRITICALE	2.932,00	2.710,58	-221,42
<b>TOTALE</b>	<b>486.640,00</b>	<b>385.975,79</b>	<b>-100.664,22</b>

Tali tendenze di mercato chiariscono le motivazioni delle limitate variazioni intervenute nell'acquisizione di risorse derivanti dalla certificazione, nonostante i ripetuti sforzi posti in essere attraverso modifiche informatiche stiano riducendo al minimo il divario temporale tra prestazione e fatturazione e, conseguentemente, recuperando entrate che altrimenti sarebbero realizzate nell'esercizio successivo.

### Assetto istituzionale

Anche per tutto il corso dell'anno 2009 i poteri di ordinaria e straordinaria amministrazione dell'Ente sono stati esercitati dal Commissario straordinario nominato con decreto ministeriale 22 dicembre 2006 dopo l'ultimazione del quadriennio del precedente Consiglio di Amministrazione.

In assenza dell'Organo ordinario di amministrazione il Commissario ha assunto, ai sensi dell'articolo 4 sexiesdecies della legge 30 dicembre 2008 n. 205, il provvedimento (delibera 44/09 del 19 maggio 2009) con il quale è stato proposto di modificare lo Statuto dell'Ente, dimezzando i componenti del Consiglio di Amministrazione.

Tale provvedimento, alla data di termine dell'esercizio, aveva concluso l'iter di approvazione. Il relativo decreto interministeriale è stato emanato in data 18 marzo 2010 e risulta pubblicato per estratto sulla Gazzetta Ufficiale n.81 del 15 aprile 2010. Ai sensi del provvedimento assunto, il Consiglio è composto dal Presidente e da quattro consiglieri (erano otto nello Statuto previgente) nominati dal Ministro delle Politiche Agricole Alimentari e Forestali di cui uno (precedentemente erano due) designato dalla Conferenza permanente per i rapporti tra lo Stato, le regioni e le province autonome. Gli altri componenti sono un rappresentate dei sementieri e/o dei costitutori (precedentemente un rappresentate per ciascuna delle associazioni maggiormente rappresentative della categoria dei sementieri e un rappresentate della categoria dei moltiplicatori) e un rappresentate della categoria degli agricoltori (non presente nella composizione prevista nello Statuto previgente, ma in assetti anteriori nei quali veniva valorizzata nell'ambito della rappresentanza degli utilizzatori delle sementi).

Risulta, peraltro, che il Consiglio dei Ministri abbia avviato la procedura per la nomina del nuovo Presidente dell'Ente a seguito di designazione del Ministro dell'Agricoltura in data 28 ottobre 2009.



Quadro generale delle attività gestionali

Prima di procedere alla disamina delle attività gestionali condotte nel 2009, non appare priva di rilievo l'evidenziazione di alcuni risultati caratterizzanti la gestione degli ultimi esercizi, allo scopo di individuare le linee di tendenza consolidate nell'ultimo periodo, ovvero negli ultimi tre anni, in cui (come si è detto) tutti i poteri di ordinaria e straordinaria amministrazione sono stati devoluti a un singolo Commissario straordinario in luogo dell'ordinario organo di amministrazione

	2007	2008	2009
Imponibile fatture certificazione	6.923.850,16	7.036.539,55	6.924.249,61
Imponibile altro fatturato	1.511.902,63	1.764.154,11	2.615.287,85
Contributi straordinari dello Stato	89.136,75	1.422.432,60	458.518,00
Spese per il personale dipendente	4.735.743,72	5.467.908,41	5.874.908,72
Spese per i tecnici non dipendenti	795.162,33	699.532,32	585.688,81
Altre spese di funzionamento	1.496.341,65	1.816.893,52	1.731.742,69
Spese per investimenti	162.503,14	299.640,07	414.196,87
Imponibile fatture degli anni precedenti non ancora riscosse	2.373.605,65	2.732.805,15	3.131.613,20
Liquidità a fine esercizio	1.738.275,21	1.851.257,44	2.668.793,97

Dal prospetto emerge, quindi, la stabilità del fatturato derivante dalla certificazione, le cui oscillazioni non comportano significative conseguenze sulle relative risorse.

Il restante fatturato, non inerente la certificazione ufficiale, ha conosciuto, invece, un significativo incremento anche se, in parte, dovuto a circostanze occasionali connesse a prestazioni di interesse ministeriale che concorrono al fatturato esclusivamente perché si è trattato di interventi inquadrati alla stregua di prestazioni di servizi, anziché (come pure sarebbe stato conseguente trattandosi di risorse destinate al Piano Sementiero Biologico Nazionale) a titolo di finanziamento di attività di ricerca di preminente interesse statale.

I contributi straordinari da parte dello Stato riguardano sostanzialmente il concorso alle spese per le assunzioni autorizzate e il contributo per la gestione della banca dati inerente le sementi biologiche.

Le spese per il personale sono aumentate per effetto dell'applicazione del nuovo contratto di lavoro (che tuttavia copre l'intero quadriennio 2006/2009). Inoltre è proseguita l'utilizzazione di personale a tempo determinato per le attività di certificazione (analisi e controlli in campo a posteriori) da svolgersi rispettivamente presso i laboratori e i centri agricoli aziendali.

Le spese per i controllori non dipendenti nell'anno 2009 sono state oggetto di specifiche disposizioni allo scopo di conformare i relativi contratti alle vigenti disposizioni di legge. La riduzione dell'onere è da mettere in relazione all'aumento del personale dipendente assunto a tempo determinato.

Risulta, poi, contenuta l'entità delle altre spese per acquisti di beni e servizi. Tale spesa, nella specifica caratterizzazione dell'attività svolta, connessa a particolari esigenze dei committenti e, comunque, all'entità dei servizi resi, rispecchia le difficoltà delle ditte utenti e la riduzione dei materiali utilizzati dall'Ente per lo svolgimento delle attività nonostante l'aumento del fatturato non concernente la certificazione ufficiale e delle attività oggetto di contributi straordinari.

Malgrado i ripetuti sforzi per ampliarne il peso nell'ambito delle attività gestionali, l'Ente riesce ad attuare i programmi di ristrutturazione degli immobili e di acquisti di beni patrimoniali affrontando numerosi ostacoli, non ultimi le carenze di personale e le normative eccessivamente complesse per enti delle dimensioni e con le specificità dell'ENSE. Anche per tali motivi le uscite per investimenti risultano costantemente contenute in relazione alle risorse complessivamente acquisite.

Il peggioramento della situazione creditoria è essenzialmente dovuto, come più diffusamente illustrato altrove, al mancato pagamento, da parte della Regione Lombardia di quanto dovuto per le prove di iscrizione al Registro ai sensi degli accordi definiti con lo Stato e ancora non ottemperati, al contrario di quanto in simili circostanze (ma per importi sensibilmente più ridotti), è stato effettuato dalla Regione Emilia-Romagna.

Infine le liquidità si confermano e si accrescono anche a causa del rinvio di progetti sui quali da tempo si concentra l'interesse dell'Amministrazione, quale l'adeguamento

degli spazi del Laboratorio di Tavazzano e la ristrutturazione degli altri immobili di proprietà dell'Ente.

## Conto del bilancio

La gestione finanziaria relativa all'esercizio 2009 si riassume nei dati evidenziati nel seguente prospetto

	<b>Rendiconto finanziario 2008</b>	<b>Previsioni iniziali 2009</b>	<b>Previsioni definitive 2009</b>	<b>Rendiconto finanziario 2009</b>
<b>ENTRATE</b>				
Entrate correnti	10.480.403,83	9.797.000,00	9.969.000,00	10.135.429,41
Entrate in conto Capitale	50.953,59	38.000,00	38.000,00	46.032,49
Partite di giro	3.329.926,49	4.120.000,00	4.870.000,00	4.297.869,71
<b>Totale entrate</b>	<b>13.861.283,91</b>	<b>13.955.000,00</b>	<b>14.877.000,00</b>	<b>14.479.331,61</b>
<b>USCITE</b>				
Uscite correnti	9.237.592,20	10.205.000,00	10.720.000,00	9.772.108,14
Spese in conto Capitale e per estinzione debiti	503.907,33	300.000,00	2.247.000,00	745.612,89
Partite di giro	3.329.926,49	4.120.000,00	4.870.000,00	4.297.869,71
<b>Totale uscite</b>	<b>13.071.426,02</b>	<b>14.625.000,00</b>	<b>17.837.000,00</b>	<b>14.815.590,74</b>

Dal prospetto emerge l'impegno profuso per incrementare gli impegni di spesa in conto capitale, nonostante la minore entità degli accertamenti di entrata rispetto all'esercizio precedente.

Le entrate correnti e in conto capitale, peraltro, superano le stesse previsioni, malgrado queste siano state adeguate durante l'esercizio.

Gli impegni di spesa, per effetto delle iniziative effettuate risultano, invece, sensibilmente più contenuti delle previsioni.

Il risultato finanziario si compendia in un disavanzo di competenza di 336.259,13 euro che, per effetto della disamina effettuata in merito alla relativa origine, conferma (unitamente agli altri dati consuntivi) il perdurante equilibrio finanziario dell'Ente.

## Rendiconto finanziario decisionale

### Avanzo di parte corrente

Le entrate correnti, i cui accertamenti assommano a 10.135.429,41 euro, sono superiori per 363.321,27 euro alle uscite correnti, i cui impegni risultano pari a 9.772.108,14 euro.

L'avanzo di parte corrente non copre, pertanto, il disavanzo in conto capitale pari a 699.580,40 euro.

### Fatturato per prestazioni di controllo ai fini della certificazione e per altre prestazioni dietro corrispettivo

La maggiore fonte di entrata è costituita dall'imponibile del fatturato dei controlli ai fini della certificazione.

Tale fatturato è risultato pari a 6.924.249,61 euro con un decremento di 112.289,94 euro (pari al 1,6% circa) rispetto all'analogo dato relativo agli accertamenti 2008. E' pertanto, risultato pari all'entità del fatturato per certificazione dell'anno 2007.

Malgrado il limitato complessivo decremento rispetto all'anno precedente, gli accertamenti per attività di certificazione risultano superiori alle relative previsioni; a tal proposito si evidenzia che il fatturato delle visite in campo ha superato le previsioni per circa il 5%.

Il fatturato delle altre prestazioni dietro corrispettivo, inerente una eterogenea pluralità di attività condotte dall'Ente, è risultato pari a 2.615.287,85 con un incremento di 851.133,74 euro (pari al 48,2%) rispetto all'analogo dato relativo agli accertamenti del 2008.

### Contributi straordinari

I contributi pervenuti dalle amministrazioni statali hanno comportato accertamenti per 458.518,00 euro. L'importo comprende i contributi inerenti il concorso alle spese derivanti alle autorizzazioni alle assunzioni operate negli anni precedenti (251.018,00 euro) e i contributi per specifiche collaborazioni condotte dall'Ente (207.000,00 euro)

### Contributo ordinario

L'Ente non ha accertato, né ha potuto prevedere, il contributo ordinario disposto dal decreto legislativo 29 ottobre 1999 n. 454.

Malgrado il lasso temporale intercorso e la conclusione dell'iter di approvazione degli atti regolamentari, nulla è ancora stato disposto in merito al contributo ordinario spettante all'Ente.

In assenza di tale contributo non si vede come l'Ente possa assolvere a tutti i compiti che la legge ha attribuito: mentre, infatti, può trarre risorse per l'attività di certificazione dei proventi dei controlli e può avvalersi (salvo le note difficoltà derivanti dall'inadempienza delle istituzioni coinvolte) dei corrispettivi per le prove tecniche ai fini dell'iscrizione delle varietà al Registro, può procedere alle incombenze di natura fitosanitaria e alla ricerca sulle metodiche di analisi e sulla innovazione diagnostica soltanto avvalendosi di eventuali convenzioni con terzi, che, essendo mirate all'ottenimento di specifici risultati di interesse del committente, non consentono lo sviluppo delle iniziative a fondamento dell'interesse del legislatore.

### Entrate in conto capitale

Le entrate in conto capitale attengono esclusivamente ai rimborsi di prestiti ricevuti dai dipendenti per effetto delle disposizioni contrattuali vigenti. L'importo contabilizzato nell'esercizio, pari a 46.032,49 euro, è determinato anche dal recupero di importi restituiti, in unica soluzione, da dipendenti cessati nell'anno per effetto di dimissioni volontarie dal servizio.

### Uscite correnti

Le uscite correnti, pari come si è accennato a 9.772.108,14 euro, risultano superiori del 5,8% circa rispetto a quelle del precedente esercizio. Risultano, comunque, inferiori alle previsioni che ammontavano a 10.720.000,00 euro.

### Spese per il personale

Le uscite inerenti i corrispettivi e gli altri oneri di natura contributiva e, assistenziale dovuti per il personale hanno rappresentato il 60% del totale delle uscite correnti. L'incremento di 407.000,31 euro rispetto agli oneri del precedente esercizio è motivato

anche dall'entrata in vigore del CCNL 13 maggio 2009, inerente la gran parte del personale in servizio, che ha comportato anche il riconoscimento di arretrati per il periodo pregresso avendo validità per il quadriennio 2005/2009.

### Altre uscite correnti

Tra le altre uscite finanziarie non appare privo di rilievo il decremento delle spese per acquisto di beni e servizi che risultano complessivamente 2.317.431,50 euro mentre erano risultate 2.516.425,84 euro nell'esercizio 2008.

### Uscite in conto capitale

Gli investimenti in beni durevoli le cui previsioni includevano anche iniziative che sono state rinviate all'esercizio successivo, hanno comportato impegni finanziari per 414.196,87 euro.

Gli investimenti sono stati, pertanto, contenuti in interventi agli immobili proprietà, nella sostituzione degli automezzi per trasporto promiscuo in dotazione alle sedi di Tavazzano e Battipaglia che presentano (anche per la relativa localizzazione) specifiche complesse esigenze che non ricorrono per altre strutture, e nell'aggiornamento delle dotazioni informatiche e scientifiche

## **Rendiconto finanziario gestionale**

La gestione dell'Ente è affidata ad un unico centro di responsabilità. Infatti le limitate dimensioni delle strutture e l'eterogeneità delle attività condotte ha indotto l'Amministrazione a non individuare una pluralità di unità previsionali di base.

Per le peculiari caratteristiche della principale attività condotta, ovvero la certificazione delle sementi, oltre all'esigenza di ottemperare alle disposizioni normative vigenti, la gestione deve essere adeguata agli andamenti del mercato delle sementi, con particolare attenzione alle esigenze della produzione e commercializzazione del materiale sementiero e, conseguentemente delle richieste di controllo formulate dalle ditte sementiere.

Trasferimenti da altre amministrazioni pubbliche

I trasferimenti correnti, per quanto superiori alle previsioni, comportano accertamenti per circa un terzo dell'importo, di eccezionale entità, accertato per motivi congiunturali nel precedente esercizio.

I contributi statali, come sopra evidenziato, attengono al sostegno (251.018,00 euro) per le assunzioni di personale disposte negli ultimi anni, successivamente alle autorizzazioni previste dalle leggi finanziarie in materia, e per la parte restante (207.000,00 euro) ai contributi statali relativi a più annualità dovuti per la gestione della banca dati delle sementi biologiche, il cui onere è stato affidato all'ENSE dal Ministero vigilante da oltre un decennio.

I contributi di altre amministrazioni pubbliche attengono al concorso alle spese sostenute dall'Ente allo scopo di condurre specifici progetti di ricerca e sperimentazione sulle proteine di varietà di grano duro siciliano (11.000,00 euro), sulle problematiche fitosanitarie del riso (16.796,43 euro) e sulle influenze di infestanti e funghi sulle caratteristiche organolettiche del grano duro (12.500,00 euro).

Controlli ai fini della certificazione

Il fatturato derivante dalla certificazione obbligatoria è conseguenza dell'articolazione dei controlli richiesti dagli operatori.

I controlli alle colture hanno determinato un fatturato di 1.157.856,49 euro (era stato 1.235.086,40 euro nell'anno 2008). Nella tabella che segue sono riassunti gli ettari ispezionati negli ultimi anni distinti per le principali colture.

<b>SPECIE</b>	<b>2006</b>	<b>2007</b>	<b>2008</b>	<b>2009</b>
<b>FRUMENTO DURO</b>	73.807,48	95.884,40	124.448,61	91.811,66
<b>FRUMENTO TENERO</b>	21.682,02	24.376,80	30.504,73	27.691,87
<b>RISO</b>	11.976,72	12.560,79	11.350,31	13.098,52
<b>MAIS</b>	2.944,89	3.328,85	4.840,84	6.296,00
<b>FORAGGERE</b>	36.542,87	37.458,42	32.402,74	34.264,60
<b>ALTRE</b>	28.026,05	27.125,13	26.972,47	24.633,41
<b>TOTALE ETTARI</b>	<b>174.980,03</b>	<b>200.734,39</b>	<b>230.519,70</b>	<b>197.796,06</b>

Come emerge chiaramente, vi è stato un decremento delle superfici destinate alla produzione di sementi di frumento duro e di frumento tenero con una riduzione degli ettari totali destinati a seme in relazione alla negativa congiuntura, anche internazionale, di cui si è detto.

D'altra parte la modifica del meccanismo di accesso agli aiuti comunitari e le costanti tensioni determinate dall'incoerenza manifestata, specie a livello regionale, nel sostegno delle politiche volte alla qualità in nome di presunte semplificazioni e di effimere riduzioni di costi per gli utilizzatori non contribuiscono alla estensione delle superfici a seme.

Per quanto attiene ai controlli alle operazioni di selezione e confezionamento delle sementi per la commercializzazione si riporta, il prospetto dei quantitativi di sementi certificate espresso in tonnellate:

<b>SPECIE</b>	<b>2005-2006</b>	<b>2006-2007</b>	<b>2007-2008</b>	<b>2008-2009</b>
<b>FRUMENTO DURO</b>	233.525,90	262.846,35	308.547,37	301.060,00
<b>FRUMENTO TENERO</b>	112.929,01	126.740,15	121.099,64	137.081,58
<b>RISO</b>	48.882,38	51.162,64	50.688,98	54.411,41
<b>MAIS</b>	25.753,03	24.757,14	23.722,13	28.216,16
<b>FORAGGERE</b>	36.929,39	38.546,85	38.888,62	36.925,41
<b>ALTRE SPECIE</b>	75.629,13	75.456,50	70.748,11	74.649,88
<b>TOT. TONNELLATE</b>	<b>525.105,85</b>	<b>579.509,63</b>	<b>611.836,52</b>	<b>632.344,44</b>

Come è noto, i dati sono riferiti alla campagna agraria (dal primo luglio al 30 giugno dell'anno successivo) e, quindi, non coincidono con il fatturato, che è rilevato secondo l'anno solare.

Pur non essendovi coincidenza tra tonnellate controllate e tonnellate fatturate, va evidenziato che il fatturato è leggermente superiore alle previsioni, risultando pari a 5.727.913,12 euro e, quindi, pressoché identico a quello degli anni immediatamente precedenti e, particolarmente a quello del 2008 (5.723.616,65 euro).

La certificazione delle ortive standard (38.480,00 euro) risente di fattori contingenti e le variazioni tra un esercizio e l'altro non appaiono significative, anche perché legate a mere esigenze operative.



In proposito va ribadito che le disposizioni in materia non favoriscono l'equa applicazione delle norme in relazione al volume d'affari delle ditte presso le quali è effettuato il prelievo con la conseguenza di sacche di insolvenza determinate dalle ridotte capacità operative della specifica utenza e, anche, dalla assenza di effettive sanzioni in caso di materiale inidoneo.

### Fatturato per altre prestazioni di servizio

L'elevato fatturato per prestazioni di servizio (pari a 2.615.287,85 euro) trova motivazione, per la parte eccedente gli accertamenti contabilizzati nell'anno precedente, nell'acconto di 500.000,00 euro erogato per il coordinamento del piano nazionale sementiero biologico e nelle maggiori rendicontazioni (rispetto al precedente esercizio) di attività effettuate per l'iscrizione al Registro delle varietà

Le attività di certificazione non obbligatoria, oggetto di un tariffario di tali prestazioni standard, hanno comportato accertamenti per 309.444,20 euro (erano risultate 280.712,00 euro nel 2008).

Le altre attività oggetto di specifiche convenzioni con particolari interessati hanno comportato un fatturato di 238.545,89 euro (al netto dell'acconto di 500.000,00 euro di cui si è detto), mentre allo stesso titolo nell'anno 2008 erano state emesse fatture per 327.307,70 euro.

Le certificazioni ISTA hanno comportato entrate per 224.868,60 euro (199.521,10 euro nel 2008).

### Altre entrate correnti

La riduzione dei tassi di interesse ha comportato un'ulteriore riduzione (rispetto agli esercizi precedenti) degli interessi attivi maturati sulle consistenti disponibilità affluite durante l'anno sulla parte fruttifera del conto corrente di Tesoreria dell'ENSE. Infatti nel 2009 sono risultati pari a 22.951,30 euro (34.165,67 euro nell'anno 2008)

### Entrate in conto capitale

I prestiti recuperati dal personale sono ammontanti a 46.032,49 euro, di cui 11.981,67 euro da personale cessato dal servizio e 34.050,82 euro per quote mensili trattenute al personale in servizio.

### Spese per il personale in servizio a tempo indeterminato e a tempo determinato

Il personale in servizio a tempo indeterminato che al 31 dicembre 2008 ammontava a 92 unità, risultava al termine dell'esercizio pari a 94 unità

A tale personale si sono sommate le prestazioni di lavoro subordinato rese da numerosi dipendenti assunti a termine (complessivamente 50), nonché 16 unità i cui oneri, (343.447,36 euro con riferimento alle sole retribuzioni lorde) sostenuti dall'Ente, sono stati posti a carico di contributi di terzi o contratti con terzi.

Nel complesso a titolo di retribuzioni, anche accessorie, sono stati impegnati 4.259.469,40 euro (3.973.191,62 euro nell'esercizio precedente nel quale, tuttavia, non si era data applicazione al contratto di lavoro relativo allo stesso periodo effettivamente stipulato in data 13 maggio 2009), per oneri previdenziali sono stati impegnati 1.055.590,08 euro (916.986,19 euro nel 2008), per trasferte principalmente presso le aziende dove sono stati svolti i controlli sono stati impegnati 299.602,66 euro (261.161,32 euro nell'anno precedente) e per altri oneri assistenziali formativi e derivanti da specifiche norme in materia di personale di 260.246,58 euro (erano risultati, per particolari contingenze all'epoca illustrate, 316.569,28 euro l'anno prima).

### Spese per i tecnici controllori non dipendenti

La spesa complessiva per i tecnici non dipendenti impegnati nei controlli ai fini della certificazione ammonta a 585.688,81 euro. Essa comprende la spesa di 19.871,99 euro relativa a prestazioni rese nel 2008, ma le cui fatture sono pervenute dopo la deliberazione del rendiconto del passato esercizio.

Comprende, inoltre, 6.727,39 euro relativi ad oneri accessori e riflessi di prestazioni per collaborazioni coordinate e continuative rese antecedentemente all'esercizio 2009.

Le spese dell'esercizio risultano, pertanto, pari a 559.089,53 euro così suddivise tra le sezioni che hanno impiegato tecnici controllori non dipendenti:

Struttura	Controllori	Giornate	Km.
Sezione di Milano	21	1.082	158.029
Sezione di Bologna	16	2.303	389.771
Sezione di Battipaglia	16	1.274	124.908
Sezione di Palermo	2	39	3.119

### Assegni di ricerca

Le spese sostenute per conferire assegni di ricerca ammontano a 350.834,45 euro. Esse comprendono, oltre agli impegni volti a proseguire o a prorogare i rapporti di formazione in corso, l'impegno di spesa per il rapporto formativo avviato in data 1 gennaio 2010 per la collaborazione all'attività di ricerca riguardante le misure applicative relative all'introduzione del sistema di assicurazione di qualità nell'ambito del CPVO ai fini della protezione delle varietà vegetali.

### Borse di studio

Le spese sostenute per assegnare borse di studio ammontano a 97.542,40 euro. Tali spese hanno riguardo alla prosecuzione di alcuni rapporti formativi in corso e agli oneri per due rapporti effettivamente avviati nel 2010. Il primo di tali rapporti è volto all'approfondimento delle metodiche di analisi fitopatologiche correlate all'attività di certificazione e alla messa a punto di prove di resistenza ad organismi nocivi su varietà di erba medica in corso di iscrizione al Registro, effettuato presso la Sezione di Verona. Il secondo è volto all'approfondimento presso il Laboratorio di Tavazzano delle metodiche di analisi di laboratorio per la valutazione della qualità delle sementi di specie agrarie ed ortive.

### Spese per consumi intermedi

Al netto delle spese per i tecnici controllori non dipendenti, di cui si è già detto, le spese per l'acquisto di beni e di altri servizi (1.731.742,69 euro) evidenziano una riduzione rispetto all'esercizio precedente (1.816.893,52 euro).

Il risultato è stato ottenuto riducendo le spese di funzionamento delle strutture (in particolare i consumi e le manutenzioni di uffici e laboratori).

La riduzione dell'attività di commercializzazione delle sementi e, quindi, di certificazione a cui si è più volte fatto cenno, evidenziata anche dalla riduzione della spesa degli uffici e dei laboratori e da quella per i tecnici non dipendenti, trova riscontro nei minori acquisti per il materiale di certificazione (cartellini, anche adesivi, in primo luogo) per effetto di scorte ancora utilizzabili (176.366,59 euro nel 2009, mentre erano stati 242.803,20 euro nel 2008).

Non risultano variazioni significative, infine, con riguardo alle spese postali, telematiche, di energia elettrica, affitti condominiali e di manutenzione ordinaria degli immobili condotti in locazione e in proprietà rispetto all'esercizio precedente.

### Uscite in conto capitale

Gli interventi di manutenzione straordinaria degli immobili di proprietà hanno comportato impegni per 299.894,82 euro. Essi hanno interessato la climatizzazione del Laboratorio di Tavazzano e l'avvio delle procedure per la costruzione di un capannone di ricovero delle attrezzature agricole presso la Sezione di Battipaglia. Altre iniziative di ripristino dei locali, degli esterni e dei sistemi di scarico dei reflui hanno interessato sia l'azienda che il Laboratorio siti in Tavazzano.

Di minor rilievo gli acquisti di beni patrimoniali per uffici, laboratori ed aziende agricole per un totale di 114.302,05, in generale improntati alla sostituzione di apparecchiature desuete o malfunzionanti.

Non dissimile da quanto erogato nell'esercizio precedente risulta il totale dei prestiti al personale che ne ha fatto richiesta ai sensi delle vigenti disposizioni contrattuali (49.700,00 euro), mentre è risultata di un certo rilievo la liquidazione di retribuzioni differite al personale cessato dal servizio (281.716,02 euro).

### Situazione amministrativa

L'avanzo di amministrazione al termine dell'esercizio 2009 si è stabilizzato in 3.362.259,13 euro e, pertanto, ad un livello intermedio tra il risultato rilevato a fine 2007 (3.023.592,74 euro) e a fine 2008 (3.867.371,30 euro).

L'elemento più significativo, al riguardo della sua composizione appare, ancora una volta, l'elevata entità di residui attivi e passivi.

Come ampiamente sottolineato in altre parti della documentazione inerente il presente bilancio consuntivo, tale dato è riconducibile essenzialmente alla decisione della Regione Lombardia di rinviare l'erogazione di quanto dovuto all'Ente per le attività di iscrizione al Registro condotte dal 2003 in avanti. In assenza della riscossione, l'Ente a sua volta non ha corrisposto agli enti coordinati la quota di rispettiva competenza.

Altri elementi distintivi della gestione 2009, rispetto all'andamento osservato nell'esercizio immediatamente precedente, sono costituiti dall'aumento delle

riscossioni, derivante in gran parte dai significativi acconti corrisposti da istituzioni pubbliche su attività in atto, e dall'incremento dei residui passivi dell'esercizio per la metà riconducibile a quanto dovuto agli enti coordinati nelle prove per il Registro e per l'altra metà ad iniziative assunte nell'ultima parte dell'esercizio.

Per quanto riguarda questi ultimi residui passivi, l'aumento è circoscritto agli impegni assunti per le attività di ricerca e formazione ultrannuali svolte da titolari di assegni e borse di studio, relativamente alle quali è stato necessario assumere provvedimenti comprensivi dell'intero onere riservato a tali iniziative.

Parte dei maggiori residui passivi è, infine, relativa agli impegni per ristrutturazione di immobili le cui procedure non hanno trovato conclusione nell'anno.

La gestione dei residui ha comportato cancellazioni di residui attivi (eminentemente relativi a ditte per varie motivazioni insolventi) per 251.810,15 euro e cancellazioni di residui per il minore importo di 82.868,06 euro con una conseguente gestione complessivamente negativa per 168.942,09 euro.

## Conto economico

Il valore della produzione ammonta a 10.070.207,06 euro ed è quindi inferiore di 375.690,44 euro (3,6%) rispetto a quello dell'esercizio precedente (10.445.897,50 euro). Esso è dovuto per il 94% (85% nel 2008) a corrispettivi per la produzione di servizi e per il restante 6% (15% nel 2008) a trasferimenti pubblici e altri proventi.

I costi della produzione risultano 10.182.418,81 euro e sono, quindi, maggiori di 717.296,07 euro (7,6%) rispetto a quelli dell'esercizio precedente (9.465.122,74 euro).

La rilevante differenza emerge nei costi del personale dipendente che aumentano complessivamente di 657.438,73 euro aggiungendosi alle spese finanziarie i costi differiti.

Per effetto di quanto sopra i costi del personale dipendente insistono per il 64% (62% nel 2008) rispetto ai costi complessivi.

Emerge così che i costi della produzione superano il valore della stessa per 112.211,75 euro.

I proventi finanziari, dovuti ad interessi attivi per quanto positivi, si riducono a 27.010,23 euro per le richiamate circostanze inerenti la riduzione dei tassi di interesse.

Un limitato beneficio di 6.073,01 euro è apportato dalla somma algebrica delle partite straordinarie, relativamente alle quali le significative insussistenze dell'attivo derivanti dalla gestione dei residui (251.810,15 euro) trovano compensazione non soltanto nelle insussistenze del passivo (72.458,38 euro) ma specificamente nel decremento della consistenza del fondo concernente le fatture emesse a carico delle ditte assoggettate a procedure concorsuali (193.481,83 euro).

Il risultato, già negativo per 79.128,51 euro prima delle imposte, è riassunto nel disavanzo economico dell'esercizio pari a 434.437,79 euro.

## Stato patrimoniale

Le generali circostanze di maggiore difficoltà operativa che sono state rilevate negli specifici elaborati di bilancio emergono anche nello stato patrimoniale che vede una contrazione delle consistenze attive e passive, la cui entità è pari a 12.165.735,58 euro.

Le immobilizzazioni materiali e finanziarie (1.663.467,43 euro) hanno un incremento del 3% circa particolarmente in relazione ad alcuni acquisti di apparecchiature destinate ai centri operativi impegnati nelle attività di analisi e di prove sperimentali in campo.

Cresce di oltre il 18% l'attivo circolante che passa da 8.867.738,41 euro a 10.502.268,15 euro. Le motivazioni, di cui si è ampiamente detto con riferimento ai crediti a breve (7.833.474,18 euro), vanno individuate per le disponibilità liquide (2.668.793,97 euro) anche nell'incasso nell'ultima parte dell'esercizio dell'acconto ministeriale per il piano sementiero nazionale biologico il cui effettivo avvio si è sviluppato dopo la fine dell'esercizio.

L'aumento delle passività, oltre all'incremento della consistenza del fondo per il trattamento dovuto al personale in occasione della cessazione del rapporto di lavoro (da 4.319.316,02 euro a 4.626.168,93 euro), trova particolare evidenza nell'incremento del 36% circa dei debiti a breve che, quindi, ammontano a 6.870.081,30 euro.

Per effetto di quanto sopra il patrimonio netto, essendo inalterato il fondo di dotazione di 34.071,24 euro, viene a ridursi a 654.277,74 euro, decurtando dal totale degli avanzi economici pregressi di 1.054.644,29 euro il disavanzo economico dell'esercizio di 434.437,79 euro.

## Conclusioni

La perdurante crisi economica internazionale, unitamente a fattori intrinseci al settore sementiero, ha segnato l'attività degli operatori e ha significativamente ridotto la certificazione.

Per quanto l'Ente abbia sviluppato altre collaterali iniziative ottenendone vantaggi finanziari ed economici, il rendiconto generale 2009 evidenzia disavanzi, sia pure contenuti e tali da permettere il ritorno di risultati positivi senza l'assunzione di determinazioni particolarmente onerose per la regolare prosecuzione di tutte le attività.

Diventa, però, particolarmente necessario un supporto, anche finanziario, delle Autorità interessate alla tutela della qualità dei prodotti agricoli.

Tale supporto non può ulteriormente prescindere dal conferimento del contributo ordinario previsto dalla legge e mai effettivamente disposto.

Infine specifiche iniziative di potenziamento dell'attività dell'Ente possono venire da iniziative normative volte a valorizzarne il ruolo, l'attività e la capacità di intervento in ambito sperimentale per il quale la struttura tutta e il personale appaiono aver raggiunto competenza e professionalità.

*Situazione amministrativa*



**SITUAZIONE AMMINISTRATIVA**

Consistenza della cassa all'inizio dell'esercizio 2009		€ 1.851.257,44 +
<b><u>RISCOSSIONI:</u></b>		
in c/competenza	€ 10.676.418,35 +	
in c/residui	€ 2.927.591,73 +	€ 13.604.010,08 +
<b><u>PAGAMENTI:</u></b>		
in c/competenza	€ 10.563.286,06 -	
in c/residui	€ 2.223.187,49 -	€ 12.786.473,55 -
<b>CONSISTENZA DELLA CASSA ALLA FINE DELL'ESERCIZIO 2009</b>		€ 2.668.793,97 +
<b><u>RESIDUI ATTIVI:</u></b>		
degli esercizi precedenti	€ 4.107.610,56 +	
dell'esercizio	€ 3.802.913,26 +	€ 7.910.523,82 +
<b><u>RESIDUI PASSIVI:</u></b>		
degli esercizi precedenti	€ 2.964.843,03 -	
dell'esercizio	€ 4.252.304,68 -	€ 7.217.147,71 -
<b>AVANZO D'AMMINISTRAZIONE ALLA FINE DELL'ESERCIZIO 2009</b>		€ 3.362.170,08 +
<b>AVANZO D'AMMINISTRAZIONE APPLICABILE AL BILANCIO 2010</b>		€ 3.362.170,08 +
<b><u>DIMOSTRAZIONE DELL'AVANZO DI AMMINISTRAZIONE</u></b>		
Avanzo di amministrazione al 31/12/2008		€ 3.867.371,30 +
Entrate di competenza 2009	€ 14.479.331,61 +	
Uscite di competenza 2009	€ 14.815.590,74 -	
Disavanzo di competenza 2009		€ 336.259,13 -
Totale gestione di competenza 2009		€ 3.531.112,17 +
Gestione dei residui attivi (passiva)		€ 251.810,15 -
Gestione dei residui passivi (attiva)		€ 82.868,06 +
<b>TORNA L'AVANZO DI AMMINISTRAZIONE AL 31/12/2009</b>		€ 3.362.170,08 +

*Elenco analitico delle variazioni intervenute nell' esercizio 2009,  
relativamente ai residui attivi e passivi distinti per anno  
di provenienza*

## XVI LEGISLATURA - DISEGNI DI LEGGE E RELAZIONI - DOCUMENTI

## RESIDUI ATTIVI PROVENIENTI DAGLI ESERCIZI PRECEDENTI ALLA DATA DEL 31/12/2009

NUMERO CAPITOLO	CODICE	RESIDUI ATTIVI	TOTALE AL 1/1/2009	INCASSATI	DA INCASSARE	TOTALE AL 31/12/2009	DIFFERENZA PIU' O MENO*
1.05	2.03.01.1	Contributo MIPAF per il progetto quadro per OGM in agricoltura					
		.(05) 58.820,25		0,00	58.820,25	58.820,25	0,00
		.(08) 287.679,75	346.500,00	0,00	287.679,75	287.679,75	0,00
1.20	2.04.03.0	Contributi delle regioni per ricerche in collaborazione					
		.(08)	100.000,00	100.000,00	0,00	100.000,00	0,00
4.00	3.07.01.0	Vendite dei prodotti agricoli residui della prove					
		.(08)	4.818,30	2.226,30	0,00	2.226,30	-2.592,00
5.00	3.07.02.0	Proventi per specifiche convenzioni di analisi e altre attività su richiesta					
		.(08)	88.805,00	88.609,00	0,00	88.609,00	-196,00
5.10	3.07.03.0	Proventi per analisi, ispezioni e rilascio attestazioni					
		.(04) 2.032,50		0,00	0,00	0,00	-2.032,50
		.(05) 33,00		0,00	0,00	0,00	-33,00
		.(06) 862,50		185,00	195,00	380,00	-482,50
		.(07) 1.318,40		0,00	1.282,40	1.282,40	-36,00
		.(08) 27.307,60	31.554,00	25.629,60	1.673,40	27.303,00	-4,80
5.20	3.07.04.0	Proventi da convenzione Assoseme					
		.(08)	603,44	0,00	3,44	3,44	-600,00
5.30	3.07.05.0	Proventi dei controlli in campo					
		.(04) 3,67		0,00	0,00	0,00	-3,67
		.(05) 5.846,37		0,00	0,00	0,00	-5.846,37
		.(06) 14.725,04		0,00	4.911,93	4.911,93	-9.813,11
		.(07) 3.134,67		50,00	1.015,17	1.085,17	-2.069,50
		.(08) 180.496,34	204.206,09	189.185,87	11.279,27	180.465,14	-31,20
5.40	3.07.06.0	Proventi dei controlli ai fini della certificazione					
		.(04) 25.386,22		0,00	4.107,50	4.107,50	-21.278,72
		.(05) 143.416,57		0,00	67.310,82	67.310,82	-76.105,75
		.(06) 60.460,80		0,00	2.347,60	2.347,60	-58.113,20
		.(07) 15.848,52		1.802,00	7.646,11	9.448,11	-6.400,41
		.(08) 1.817.414,10	2.062.526,21	1.788.577,34	28.227,37	1.816.804,71	-609,39
5.50	3.07.07.0	Proventi dei controlli delle sementi ortive categoria standard					
		.(05) 961,60		0,00	508,60	508,60	-453,00
		.(06) 1.856,00		0,00	1.152,50	1.152,50	-703,50
		.(07) 1.462,00		70,00	992,00	1.062,00	-400,00
		.(08) 9.981,67	14.261,27	7.738,67	2.232,50	9.971,17	-10,50
5.60	3.07.07.5	Proventi per coordinamento ed effettuazione di prove di iscrizione					
		.(04) 451,90		0,00	451,90	451,90	0,00
		.(05) 779.489,74		5.157,29	774.332,45	779.489,74	0,00
		.(06) 753.833,44		0,00	738.876,73	738.876,73	-14.956,71
		.(07) 837.606,76		0,00	817.428,84	817.428,84	-20.177,92
		.(08) 685.058,07	3.056.439,91	0,00	665.637,67	665.637,67	-19.420,40
5.70	3.07.07.6	Proventi prove d'iscrizione coordinate da terzi					
		.(06) 19.586,09		19.586,09	0,00	19.586,09	0,00
		.(07) 54.445,72		54.445,72	0,00	54.445,72	0,00
		.(08) 1.866,87	75.898,68	1.866,87	0,00	1.866,87	0,00
5.80	3.07.07.7	Proventi delle prestazioni ISTA					
		.(05) 3.147,00		0,00	0,00	0,00	-3.147,00
		.(06) 6.293,20		0,00	0,00	0,00	-6.293,20
		.(08) 14.880,00	24.320,20	14.880,00	0,00	14.880,00	0,00
5.90	3.07.07.9	Prove qualitative grano duro					
		.(08)	20.440,00	20.440,00	0,00	20.440,00	0,00
6.00	3.07.08.0	Proventi per cessioni di materiali fuori uso					
		.(08)	800,00	800,00	0,00	800,00	0,00
7.00	3.07.09.0	Convenzioni con la Commissione Europea					
		.(08)	650,00	650,00	0,00	650,00	0,00
8.20	3.08.04.0	Interessi sul conto corrente di tesoreria unica					
		.(08)	34.165,67	34.165,67	0,00	34.165,67	0,00
9.00	3.09.01.0	Recuperi e rimborsi diversi					
		.(07) 7,44		7,44	0,00	7,44	0,00
		.(08) 36.565,65	36.573,09	36.565,65	0,00	36.565,65	0,00
21.00	7.22.01.0	Ritenute erariali sui redditi					
		.(08)	1.950,05	1.918,52	31,53	1.950,05	0,00
23.00	7.22.03.0	Partite in conto sospesi					
		.(07) 460,40		259,44	200,96	460,40	0,00
		.(08) 48.517,85	48.978,25	47.627,07	890,78	48.517,85	0,00

## RESIDUI ATTIVI PROVENIENTI DAGLI ESERCIZI PRECEDENTI ALLA DATA DEL 31/12/2009

NUMERO CAPITOLO	CODICE	RESIDUI ATTIVI	TOTALE AL 1/1/2009	INCASSATI	DA INCASSARE	TOTALE AL 31/12/2009	DIFFERENZA PIU' O MENO
24.00	7.22.04.0	Trattenute contributive previdenziali operai agricoli					
		(.08)	535,14	535,14	0,00	535,14	0,00
26.00	7.22.06.0	Somme rendicontate dai cassieri					
		(.08)	13.404,38	13.404,38	0,00	13.404,38	0,00
27.00	7.22.07.0	Entrate per I.V.A. sulle fatture emesse					
		(.04)	5.574,85	4.682,97	911,88	5.574,85	0,00
		(.05)	186.578,81	18.051,27	168.527,54	186.578,81	0,00
		(.06)	171.660,91	21.997,07	149.663,84	171.660,91	0,00
		(.07)	182.763,19	15.314,64	167.448,55	182.763,19	0,00
		(.08)	573.005,00	431.182,72	141.822,28	573.005,00	0,00
		<b>TOTALE GENERALE</b>	<b>7.287.012,44</b>	<b>2.927.591,73</b>	<b>4.107.610,56</b>	<b>7.035.202,29</b>	<b>-251.810,15</b>

## XVI LEGISLATURA - DISEGNI DI LEGGE E RELAZIONI - DOCUMENTI

## RESIDUI PASSIVI PROVENIENTI DAGLI ESERCIZI PRECEDENTI ALLA DATA DEL 31/12/2009

NUMERO CAPITOLO	CODICE	RESIDUI PASSIVI	TOTALE AL 01/01/2009	PAGATI	DA PAGARE	TOTALE AL 31/12/2009	DIFFERENZA PIU' O MENO
101.00	1.01.01.0	Indennità al Presidente (08)	17.592,03	17.592,03	0,00	17.592,03	0,00
103.00	1.01.03.0	Indennità ai revisori dei conti (08)	18.565,32	18.565,32	0,00	18.565,32	0,00
104.00	1.01.04.0	Rimborsi per missioni dei componenti degli organi istituzionali (08)	2.070,08	2.070,08	0,00	2.070,08	0,00
105.00	1.02.00.9	Stipendi ai ricercatori (08)	30.139,85	27.697,36	0,00	27.697,36	-2.442,49
106.00	1.02.01.0	Stipendi al personale tecnico e amministrativo (08)	52.228,54	50.029,59	0,00	50.029,59	-2.198,95
106.01	1.02.01.5	Stipendi al personale assunto con finanziamento di terzi (08)	233.303,45	195.461,40	37.842,05	233.303,45	0,00
107.00	1.02.02.0	Salari al personale agricolo (08)	7.446,66	7.446,66	0,00	7.446,66	0,00
108.00	1.02.03.0	Compensi accessori al personale tecnico e amministrativo (07)	6.296,48	5.704,40	0,00	5.704,40	-592,08
		(08)	35.698,97	27.739,31	0,00	27.739,31	-7.959,66
108.01	1.02.35.0	Compensi accessori ai ricercatori (08)	32.754,79	32.754,79	0,00	32.754,79	0,00
109.00	1.02.04.0	Compensi accessori al personale agricolo (08)	34,72	34,72	0,00	34,72	0,00
110.00	1.02.05.0	Rimborsi per missioni nazionali (08)	19.400,17	19.400,17	0,00	19.400,17	0,00
111.00	1.02.06.0	Diarie e rimborsi per missioni all'estero (08)	5.326,42	5.326,42	0,00	5.326,42	0,00
112.00	1.02.07.0	Oneri derivanti dall'applicazione di disposizioni normative e contrattuali in materia di personale (08)	1.907,78	1.391,32	0,00	1.391,32	-516,46
113.00	1.02.08.0	Oneri previdenziali ed assicurativi a carico dell'Ente (08)	121.106,77	121.106,77	0,00	121.106,77	0,00
115.00	1.02.10.0	Iniziative e corsi per la formazione del personale (07)	800,00	800,00	0,00	800,00	0,00
		(08)	10.358,14	8.718,14	600,00	9.318,14	-1.040,00
116.00	1.02.11.0	Contributi e oneri agricoli (08)	36.552,58	28.022,69	0,00	28.022,69	-8.529,89
117.00	1.02.12.0	Spese per il servizio sostitutivo di mensa (08)	131.475,09	90.100,27	41.374,16	131.474,43	-0,66
118.00	1.02.13.0	Oneri di natura assistenziale e sociale (08)	26.999,99	26.999,99	0,00	26.999,99	0,00
120.00	1.04.03.0	Acquisto di pubblicazioni (08)	331,00	331,00	0,00	331,00	0,00
121.00	1.04.04.0	Prestazioni professionali per compiti non assolvibili dagli uffici (06)	1.530,00	1.530,00	0,00	1.530,00	0,00
		(08)	800,00	800,00	0,00	800,00	0,00
124.00	1.04.08.0	Compensi per studi ed incarichi di consulenza (07)	1.000,00	0,00	1.000,00	1.000,00	0,00
125.00	1.04.09.0	Spese per post controlli ed altre spese aziende agricole (08)	11.381,22	7.251,22	1.950,00	9.201,22	-2.180,00
125.10	1.04.10.0	Spese per materiali e funzionamento uffici (07)	12.080,00	11.120,00	960,00	12.080,00	0,00
		(08)	47.397,84	46.258,84	195,00	46.453,84	-944,00
125.30	1.04.11.0	Spese per materiali e funzionamento laboratori (08)	88.416,68	72.490,28	2.069,00	74.559,28	-13.857,40
131.00	1.04.32.0	Coordinamento ed esecuzione delle prove di iscrizione al Registro delle varietà (05)	7.950,00	0,00	7.950,00	7.950,00	0,00
		(06)	7.950,00	0,00	7.950,00	7.950,00	0,00
		(07)	20.845,00	12.400,00	8.445,00	20.845,00	0,00
		(08)	34.325,45	8.274,27	26.051,18	34.325,45	0,00

## XVI LEGISLATURA - DISEGNI DI LEGGE E RELAZIONI - DOCUMENTI

## RESIDUI PASSIVI PROVENIENTI DAGLI ESERCIZI PRECEDENTI ALLA DATA DEL 31/12/2009

NUMERO CAPITOLO	CODICE	RESIDUI PASSIVI	TOTALE AL 01/01/2009	PAGATI	DA PAGARE	TOTALE AL 31/12/2009	DIFFERENZA PIU' O MENO
132.00	1.04.34.0	Spese diverse per prove effettuate su campi e strutture di proprietà di terzi					
		(06) 2.287,89		0,00	0,00	0,00	-2.287,89
		(07) 7.100,00	9.387,89	0,00	7.100,00	7.100,00	0,00
133.00	1.04.36.0	Compensi di lavoro autonomo per attività per conto dell'ente					
		(08)	35.101,60	29.274,00	0,00	29.274,00	-5.827,60
134.00	1.04.38.0	Compensi e indennità ai tecnici controllori non dipendenti					
		(08)	111.581,60	111.581,60	0,00	111.581,60	0,00
135.00	1.04.42.0	Acquisto di cartellini ed altri materiali per la certificazione					
		(08)	650,70	630,00	0,00	630,00	-20,70
136.00	1.04.45.0	Compensi al CRA per premio qualità grano duro					
		(08)	114.240,00	114.240,00	0,00	114.240,00	0,00
137.00	1.04.50.0	Corrispettivi per le analisi e prestazioni eseguiti per conto dell'Ente					
		(08)	64.979,00	64.979,00	0,00	64.979,00	0,00
138.00	1.04.54.0	Spese per le pubblicazioni					
		(07) 14.488,40		14.488,40	0,00	14.488,40	0,00
		(08) 33.100,00	47.588,40	16.550,00	16.550,00	33.100,00	0,00
138.20	1.04.60.0	Spese postali					
		(08)	283,05	283,05	0,00	283,05	0,00
138.30	1.04.66.0	Spese telecomunicazioni					
		(08)	1.751,91	1.751,91	0,00	1.751,91	0,00
138.40	1.04.70.0	Spese per energia elettrica					
		(08)	8.161,10	8.161,10	0,00	8.161,10	0,00
138.50	1.04.74.0	Spese per affitti					
		(08)	750,00	750,00	0,00	750,00	0,00
138.60	1.04.78.0	Oneri condominiali e riscaldamento uffici					
		(08)	5.770,39	5.770,39	0,00	5.770,39	0,00
138.70	1.04.82.0	Spese per pulizie e manutenzione ordinaria dei locali					
		(07) 475,00		0,00	0,00	0,00	-475,00
		(08) 20.159,12	20.634,12	18.774,12	0,00	18.774,12	-1.385,00
138.94	1.04.82.5	Spese per spedizione mediante corriere					
		(07) 20.868,05		20.868,05	0,00	20.868,05	0,00
		(08) 53.200,00	74.068,05	19.551,48	33.648,52	53.200,00	0,00
14100	1.05.03.0	Spese per organizzazione convegni e adesioni ad altre iniziative istituzionali					
		(08)	2.456,40	2.456,40	0,00	2.456,40	0,00
141.10	1.05.03.5	Assegni di ricerca					
		(06) 27.612,81		27.612,81	0,00	27.612,81	0,00
		(07) 148.596,48		55.174,00	71.950,75	127.124,75	-21.471,73
		(08) 200.331,90	376.541,19	86.520,71	113.082,32	199.603,03	-726,87
141.20	1.05.04.0	Collaborazioni prove registro					
		(03) 830,60		0,00	830,60	830,60	0,00
		(04) 362.399,10		0,00	362.399,10	362.399,10	0,00
		(05) 13.350,00		0,00	13.350,00	13.350,00	0,00
		(06) 778.694,01		0,00	778.694,01	778.694,01	0,00
		(07) 483.448,02		0,00	483.448,02	483.448,02	0,00
		(08) 480.706,35	2.119.428,08	0,00	480.706,35	480.706,35	0,00
141.40	1.05.06.0	Borse di studio					
		(07) 12.700,00		12.700,00	0,00	12.700,00	0,00
		(08) 24.080,15	36.780,15	20.780,15	3.300,00	24.080,15	0,00
143.00	1.07.01.0	Spese e commissioni bancarie					
		(08)	313,90	313,90	0,00	313,90	0,00
144.00	1.08.01.0	Imposte					
		(08)	54.509,02	54.509,02	0,00	54.509,02	0,00
144.50	1.08.02.0	Altri tributi e tasse					
		(08)	803,62	803,62	0,00	803,62	0,00
145.00	1.09.01.0	Restituzioni e rimborsi					
		(08)	201,48	201,48	0,00	201,48	0,00
151.10	1.10.04.0	Trattamenti di fine servizio maturati nell'esercizio dal personale cessato dal servizio					
		(08)	9.913,51	9.913,51	0,00	9.913,51	0,00

## RESIDUI PASSIVI PROVENIENTI DAGLI ESERCIZI PRECEDENTI ALLA DATA DEL 31/12/2009

NUMERO CAPITOLO	CODICE	RESIDUI PASSIVI	TOTALE AL 01/01/2009	PAGATI	DA PAGARE	TOTALE AL 31/12/2009	DIFFERENZA PIU' O MENO
152.00	2.11.01.0	Acquisizione e ristrutturazione di immobili					
		.(04)	8.500,00	8.500,00	0,00	8.500,00	0,00
		.(06)	10.130,00	0,00	0,00	0,00	-10.130,00
		.(08)	19.558,47	19.558,47	0,00	19.558,47	0,00
153.00	2.12.01.0	Acquisto di arredi					
		.(08)	2.241,66	2.241,66	0,00	2.241,66	0,00
154.00	2.12.02.0	Acquisto apparecchi scientifici ed attrezzature tecniche					
		.(08)	120.006,10	120.006,10	0,00	120.006,10	0,00
155.00	2.12.03.0	Acquisto macchine e attrezzature agricole					
		.(08)	51.540,00	51.540,00	0,00	51.540,00	0,00
156.00	2.12.04.0	Acquisto apparecchiature per ufficio					
		.(06)	283,40	3,72	0,00	3,72	-279,68
		.(08)	15.883,40	15.600,00	0,00	15.600,00	0,00
162.00	4.21.01.0	Ritenute erariali					
		.(08)	139.131,89	139.131,89	0,00	139.131,89	0,00
163.00	4.21.02.0	Contributi previdenziali (esclusi i lavoratori agricoli) a carico dipendenti					
		.(08)	52.433,64	52.433,64	0,00	52.433,64	0,00
164.00	4.21.03.0	Partite in conto sospesi					
		.(06)	1.058,35	962,35	96,00	1.058,35	0,00
		.(07)	4.129,19	2.092,08	2.037,11	4.129,19	0,00
		.(08)	14.990,29	14.437,14	553,15	14.990,29	0,00
165.00	4.21.04.0	Contributi agricoli a carico dipendenti					
		.(05)	673,71	673,71	0,00	673,71	0,00
		.(08)	10.483,07	10.483,07	0,00	10.483,07	0,00
166.00	4.21.05.0	Versamenti di quote di adesione ai sindacati					
		.(08)	1.068,92	1.068,92	0,00	1.068,92	0,00
168.00	4.21.07.0	Uscite per I.V.A.					
		.(04)	2.185,59	0,00	2.185,59	2.185,59	0,00
		.(05)	24.685,49	0,00	24.685,49	24.685,49	0,00
		.(06)	48.740,39	829,36	47.911,03	48.740,39	0,00
		.(07)	209.925,14	8.753,67	201.171,47	209.925,14	0,00
		.(08)	413.573,10	228.815,97	184.757,13	413.573,10	0,00
		<b>TOTALE GENERALE</b>	<b>5.270.898,58</b>	<b>2.223.187,49</b>	<b>2.964.843,03</b>	<b>5.188.030,52</b>	<b>-82.868,06</b>

*Dotazione organica e personale in servizio a tempo indeterminato al  
31 dicembre 2009*



## XVI LEGISLATURA - DISEGNI DI LEGGE E RELAZIONI - DOCUMENTI

**DOTAZIONE ORGANICA DEL PERSONALE AL 31/12/2009**

Approvata con decreto interministeriale del 31/07/2009

CONTRATTO COLLETTIVO NAZIONALE	PROFILI	LIVELLI	CONSISTENZA TOTALE		UNITA' ORGANICHE															
			Tot. organico	Tot. servizio	Affari Generali		Servizi Amm.vi		Sezione di Milano		Sezione di Bologna		Sezione di Verona		Sezione di Battipaglia		Sezione di Palermo		Laboratorio di Tavazzano	
					O	S	O	S	O	S	O	S	O	S	O	S	O	S	O	S
AREA DIRIGENZA	Dirigente	2ª fascia	2	2	0	0	2	2	0	0	0	0	0	0	0	0	0	0	0	0
<b>TOTALE CONTRATTO AREA DIRIGENZA</b>			<b>2</b>	<b>2</b>	<b>0</b>	<b>0</b>	<b>2</b>	<b>2</b>	<b>0</b>	<b>0</b>	<b>0</b>	<b>0</b>	<b>0</b>	<b>0</b>	<b>0</b>	<b>0</b>	<b>0</b>	<b>0</b>	<b>0</b>	<b>0</b>
AREA ENTI RICERCA	Dirigente di Ricerca	I	2	2	1	1	0	0	0	0	0	0	0	0	0	0	0	0	1	1
	Primo Ricercatore	II	9	8	2	2	0	0	1	1	3	2	0	1	1	1	0	0	2	1
	Ricercatore / Tecnologo	III	17	13	2	2	0	0	3	2	3	2	2	1	2	2	2	2	3	2
	Collaboratore Tecnico E.R.	IV	11	10	2	2	0	0	1	1	0	0	1	1	2	1	2	2	3	3
		V	7	4	1	0	0	0	0	0	0	0	2	1	2	1	0	0	2	2
		VI	6	10	1	1	0	0	0	1	0	0	1	2	1	2	1	1	2	3
	TOTALE		24	24	4	3	0	0	1	2	0	0	4	4	5	4	3	3	7	8
	Operatore Tecnico	VI	9	8	1	1	0	0	3	2	2	2	0	0	1	1	0	0	2	2
		VII	14	10	3	2	0	0	1	1	2	1	2	2	2	1	2	1	2	2
		VIII	10	13	3	3	0	0	1	0	2	3	1	1	1	3	1	1	1	2
		TOTALE		33	31	7	6	0	0	5	3	6	6	3	3	4	5	3	2	5
	Funzionario di Amministrazione	IV	1	0	0	0	1	0	0	0	0	0	0	0	0	0	0	0	0	0
		V	1	1	0	0	1	1	0	0	0	0	0	0	0	0	0	0	0	0
		TOTALE		2	1	0	0	2	1	0	0	0	0	0	0	0	0	0	0	0
	Collaboratore di Amministrazione	V	1	1	0	0	1	1	0	0	0	0	0	0	0	0	0	0	0	0
		VI	3	2	0	0	3	2	0	0	0	0	0	0	0	0	0	0	0	0
		VII	1	2	0	0	1	2	0	0	0	0	0	0	0	0	0	0	0	0
	TOTALE		5	5	0	0	5	5	0	0	0	0	0	0	0	0	0	0	0	
	Operatore di Amministrazione	VII	4	1	0	0	4	1	0	0	0	0	0	0	0	0	0	0	0	0
		VIII	1	4	0	0	1	4	0	0	0	0	0	0	0	0	0	0	0	0
TOTALE			5	5	0	0	5	5	0	0	0	0	0	0	0	0	0	0	0	
<b>TOTALE AREA RICERCA</b>		<b>97</b>	<b>89</b>	<b>16</b>	<b>14</b>	<b>12</b>	<b>11</b>	<b>10</b>	<b>8</b>	<b>12</b>	<b>10</b>	<b>9</b>	<b>9</b>	<b>12</b>	<b>12</b>	<b>8</b>	<b>7</b>	<b>18</b>	<b>18</b>	
LAVORATORI AGRICOLI	Operai	Spec. Super	3	3	2	2	0	0	0	0	0	0	0	1	1	0	0	0	0	
<b>TOTALE AREA LAVORATORI AGRICOLI</b>			<b>3</b>	<b>3</b>	<b>2</b>	<b>2</b>	<b>0</b>	<b>0</b>	<b>0</b>	<b>0</b>	<b>0</b>	<b>0</b>	<b>0</b>	<b>1</b>	<b>1</b>	<b>0</b>	<b>0</b>	<b>0</b>	<b>0</b>	
<b>TOTALE GENERALE</b>			<b>102</b>	<b>94</b>	<b>18</b>	<b>16</b>	<b>14</b>	<b>13</b>	<b>10</b>	<b>8</b>	<b>12</b>	<b>10</b>	<b>9</b>	<b>9</b>	<b>13</b>	<b>13</b>	<b>8</b>	<b>7</b>	<b>18</b>	<b>18</b>

O=Organico S=Personale in servizio

### ELENCO DEL PERSONALE CON CONTRATTO A TEMPO INDETERMINATO IN SERVIZIO ALLA DATA DEL 31/12/2009

UNITA' ORGANICA AFFARI GENERALI					
	NOMINATIVO	MATRICOLA	DATA DI ASSUNZIONE	LIVELLO	PROFILO
	DR. BIANCHI PIERGIACOMO	284	04/03/1985	I / 4 <sup>a</sup>	DIRIGENTE DI RICERCA (Incarico di coordinamento struttura fino al 30/06/2010)
	DR. FRATTINI LUCIANO	100	01/12/1975	II / 6 <sup>a</sup>	PRIMO RICERCATORE
	D.SSA BRAVI ROMANA *	288	04/03/1985	II / 5 <sup>a</sup>	PRIMO RICERCATORE
	DR. GIOLO MAURIZIO**	361	31/12/1989	II / 4 <sup>a</sup>	PRIMO RICERCATORE
	DR. CORSI GIOVANNI	474	01/10/2001	III / 3 <sup>a</sup>	RICERCATORE
	D.SSA LOSI MARIA	631	01/12/2007	III / 1 <sup>a</sup>	RICERCATORE
	SIG. PEZZETTI SILVIO	289	04/03/1985	IV	COLLABORATORE TECNICO E.R.
	SIG. A VAGHI MARIAROSA	116	21/11/1977	IV	COLLABORATORE TECNICO E.R. (Part-time 26 ore sett. dal 01/06/2007 al 31/05/2010)
	SIG. DONNIACUO ANTONELLA	461	04/06/2001	VI	COLLABORATORE TECNICO E.R.
	SIG. A MERVINI MARINELLA	335	14/09/1987	VI	OPERATORE TECNICO
	SIG. A STELLARI ANNAMARIA	374	01/05/1991	VII	OPERATORE TECNICO
	SIG. A IMPALLOMENI CONCETTINA	388	01/04/1996	VII	OPERATORE TECNICO
	SIG. A PEPE IOLE	475	01/10/2001	VIII	OPERATORE TECNICO
	SIG. BILGINI VINCENZO	536	01/08/2004	VIII	OPERATORE TECNICO
	SIG. A URBINO NUNZIA	547	13/12/2004	VIII	OPERATORE TECNICO
	SIG. PEDERZOLI FRANCESCO ***		31/12/2000	Area 1 Par. 187	OPERAIO AGRICOLO
	SIG. A SALAMONE MARIA ***		07/01/2000	Area 1 Par. 187	OPERAIO AGRICOLO

\* Incarico di coordinamento struttura per la Sezione di Battipaglia fino al 30/06/2010

\*\* Distaccato presso la Sezione di Verona

\*\*\* Sede di servizio Centro Agricolo di Tavazzano

UNITA' ORGANICA SERVIZI AMMINISTRATIVI					
	NOMINATIVO	MATRICOLA	DATA DI ASSUNZIONE	LIVELLO	PROFILO
	DR. DI MONTE ANTONIO	295	01/04/1985	2 <sup>a</sup> fascia	DIRIGENTE
	D.SSA VILLA CARMEN	306	01/09/1985	2 <sup>a</sup> fascia	DIRIGENTE
	DR. COLLETTI PASQUALE	501	01/09/2002	V	FUNZIONARIO DI AMMINISTRAZIONE
	SIG. A CODISPOTI ANNA	372	01/04/1991	V	COLLABORATORE DI AMMINISTRAZIONE
	SIG. A GALLOTTA MARA	391	01/11/1996	VI	COLLABORATORE DI AMMINISTRAZIONE
	SIG. CECERE ROBERTO	412	01/08/1998	VI	COLLABORATORE DI AMMINISTRAZIONE
	SIG. CAVALLO FRANCESCO	440	01/09/2000	VII	COLLABORATORE DI AMMINISTRAZIONE
	SIG. A DAELLI MAGDA	511	01/06/2003	VII	COLLABORATORE DI AMMINISTRAZIONE (Part-time 25 ore sett. dal 01/10/2007)
	SIG. A BERTONI EMMA	254	01/01/1984	VII	OPERATORE DI AMMINISTRAZIONE (1 <sup>a</sup> posizione economica dal 01/07/2003)
	SIG. A SANVITO PAOLA	311	10/03/1986	VIII	OPERATORE DI AMMINISTRAZIONE
	SIG. A ANGELINI GIOVANNA	313	14/04/1986	VIII	OPERATORE DI AMMINISTRAZIONE (Part-time 27,5 ore sett. dal 01/11/2007)
	SIG. A ZANACCA VALERIA	323	10/12/1986	VIII	OPERATORE DI AMMINISTRAZIONE
	SIG. A TOTA SIMONA	530	01/07/2004	VIII	OPERATORE DI AMMINISTRAZIONE

UNITA' ORGANICA SEZIONE DI MILANO					
	NOMINATIVO	MATRICOLA	DATA DI ASSUNZIONE	LIVELLO	PROFILO
	DR. TAMBORINI LUIGI	293	18/03/1985	II / 5 <sup>a</sup>	PRIMO RICERCATORE (Incarico di coordinamento struttura fino al 30/06/2010)
	DR. GOLINELLI FABRIZIO	296	02/05/1985	III / 6 <sup>a</sup>	RICERCATORE
	D.SSA PELLAZZA NORA *	358	01/10/1989	III / 5 <sup>a</sup>	RICERCATORE
	SIG. GRASSI GAUDENZIO *	87	11/02/1974	IV	COLLABORATORE TECNICO E.R. (1 <sup>a</sup> posizione economica dal 01/07/2003)
	SIG. CARBONE GIOVANNI	695	01/06/2009	VI	COLLABORATORE TECNICO E.R.
	SIG. A FRANCHINI MARIANGELA	286	04/03/1985	VI	OPERATORE TECNICO (1 <sup>a</sup> posizione economica dal 31/12/2005)
	SIG. A GRIONI IVANA	305	01/08/1985	VI	OPERATORE TECNICO (Part-time 25 ore sett. dal 10/12/2006)
	SIG. A CONTE GIOVANNA	359	01/12/1989	VII	OPERATORE TECNICO

\* Sede di servizio: Laboratorio di Vercelli

## XVI LEGISLATURA - DISEGNI DI LEGGE E RELAZIONI - DOCUMENTI

UNITA' ORGANICA SEZIONE DI BOLOGNA					
	NOMINATIVO	MATRICOLA	DATA DI ASSUNZIONE	LIVELLO	PROFILO
	DR. CAZZOLA VALERIO *	290	04/03/1985	II / 5 <sup>a</sup>	PRIMO RICERCATORE
	D.SSA SOMMOVIGO ALESSANDRA	330	15/06/1987	II / 5 <sup>a</sup>	PRIMO RICERCATORE (Incarico di coordinamento struttura fino al 30/06/2009)
	DR. MONTANARI MASSIMO	489	27/12/2001	III / 2 <sup>a</sup>	RICERCATORE
	DR. GUALANDEZZI STEFANO	696	01/06/2009	III / 1 <sup>a</sup>	RICERCATORE
	SIG. SERAFINI LUCIANO	94	07/07/1975	VI	OPERATORE TECNICO (2 <sup>a</sup> posizione economica dal 01/01/2007)
	SIG.A STALLI CATERINA	338	19/10/1987	VI	OPERATORE TECNICO
	SIG.A LENZI SABRINA	368	31/12/1990	VII	OPERATORE TECNICO (Part-time 25 ore sett. dal 01/01/2007 al 31/12/2012)
	SIG.A TOMASICCHIO ROSA	488	24/12/2001	VIII	OPERATORE TECNICO
	SIG.A UNGARELLI ANNABERTA	531	01/07/2004	VIII	OPERATORE TECNICO (Part-time 25 ore sett. dal 01/07/2004)
	SIG. VELITTI MARCO	578	30/12/2005	VIII	OPERATORE TECNICO

\* Incarico di coordinamento struttura per la Sezione di Verona fino al 30/06/2010

UNITA' ORGANICA SEZIONE DI VERONA					
	NOMINATIVO	MATRICOLA	DATA DI ASSUNZIONE	LIVELLO	PROFILO
	D.SSA ALBERTI ILARIA	548	01/01/2005	III / 2 <sup>a</sup>	RICERCATORE
	SIG.A BALDIN CRISTINA	370	31/12/1990	IV	COLLABORATORE TECNICO E.R. (Part-time 25 ore sett. dal 01/09/2008)
	SIG.RIGO RENATO	291	04/03/1985	V	COLLABORATORE TECNICO E.R.
	SIG.A DALLA MONTA' ANTONELLA	482	01/12/2001	VI	COLLABORATORE TECNICO E.R.
	SIG. VISENTIN ENRICO	483	01/12/2001	VI	COLLABORATORE TECNICO E.R.
	SIG.A LEDRO BARBARA	373	01/04/1991	VII	OPERATORE TECNICO (Part-time 25 ore sett. dal 01/06/2008)
	SIG.A GELMINI LORETTA	382	31/12/1994	VII	OPERATORE TECNICO
	SIG.A FIORINI LAURA	458	01/06/2001	VIII	OPERATORE TECNICO

UNITA' ORGANICA SEZIONE DI BATTIPAGLIA					
	NOMINATIVO	MATRICOLA	DATA DI ASSUNZIONE	LIVELLO	PROFILO
	DR.CERRATO DOMENICO	377	01/12/1991	II / 3 <sup>a</sup>	PRIMO RICERCATORE
	D.SSA FRUSCIANTE ELISABETTA	371	31/12/1990	III / 3 <sup>a</sup>	RICERCATORE
	D.SSA SIGILLO LOREDANA	508	30/12/2002	III / 2 <sup>a</sup>	RICERCATORE
	SIG.A LA MANNA ANTONIETTA	104	01/07/1976	IV	COLLABORATORE TECNICO E.R. (1 <sup>a</sup> posizione economica dal 01/01/2007)
	SIG. DE ANGELIS BERARDINO	379	01/11/1997	V	COLLABORATORE TECNICO E.R.
	SIG. MONDILLO ANTONIO	427	01/09/1999	VI	COLLABORATORE TECNICO E.R.
	SIG. FAINA MARCO	706	01/08/2009	VI	COLLABORATORE TECNICO E.R.
	SIG.A VILLANI ANNAMARIA	316	01/07/1986	VI	OPERATORE TECNICO (1 <sup>a</sup> posizione economica dal 31/12/2005)
	SIG. DI BENEDETTO COSIMO	364	01/04/1990	VII	OPERATORE TECNICO
	SIG.A BARRA LILIANA	491	31/12/2001	VIII	OPERATORE TECNICO
	SIG. CONZA GENNARO	539	01/09/2004	VIII	OPERATORE TECNICO
	SIG. CAGGIANO MAURO	697	01/06/2009	VIII	OPERATORE TECNICO (Part-time 30 ore settimanali)
	SIG. RUSSO LORENZO		01/01/1981	Area 1 liv. I	OPERAIO AGRICOLO

## XVI LEGISLATURA - DISEGNI DI LEGGE E RELAZIONI - DOCUMENTI

UNITA' ORGANICA SEZIONE DI PALERMO					
	NOMINATIVO	MATRICOLA	DATA DI ASSUNZIONE	LIVELLO	PROFILO
	D.SSA MICELI CLAUDIA	444	01/10/2000	III / 3 <sup>a</sup>	RICERCATORE
	DR. VACCARELLA MAURO	405	01/11/1997	III / 3 <sup>a</sup>	RICERCATORE
	SIG. BONGIOVANNI LUIGI	32	02/05/1969	IV	COLLABORATORE TECNICO E.R. (1 <sup>a</sup> posizione economica dal 31/12/2001)
	SIG. LO PRESTI MAURIZIO	263	01/03/1984	IV	COLLABORATORE TECNICO E.R.
	SIG. BATTAGLIA VINCENZO	384	01/10/1995	VI	COLLABORATORE TECNICO E.R.
	SIG.A CALANDRA GIOVANNA	397	01/07/1997	VII	OPERATORE TECNICO
	SIG.A CREMONA ROBERTA *	432	01/04/2000	VII	OPERATORE TECNICO
	SIG.A PARISIO DOMINIQUE	431	01/01/2000	VIII	OPERATORE TECNICO

\* Distaccata presso il laboratorio di Tavazzano

UNITA' ORGANICA LABORATORIO DI TAVAZZANO					
	NOMINATIVO	MATRICOLA	DATA DI ASSUNZIONE	LIVELLO	PROFILO
	D.SSA ZECCHINELLI RITA	285	04/03/1985	I / 4 <sup>a</sup>	DIRIGENTE DI RICERCA (Incarico di coordinamento struttura fino al 30/08/2010)
	D.SSA PERRI ELENA	428	01/10/1999	II / 3 <sup>a</sup>	PRIMO RICERCATORE
	DR. FERRARI FABIO VINCENZO	349	31/12/1988	III / 6 <sup>a</sup>	RICERCATORE
	D.SSA DELOGU CHIARA	376	01/12/1991	III / 5 <sup>a</sup>	RICERCATORE
	SIG. LEANDRI MARIO	46	01/08/1969	IV	COLLABORATORE TECNICO E.R. (2 <sup>a</sup> posizione economica dal 01/01/2007)
	SIG.A ORSINI CESARINA	48	03/11/1969	IV	COLLABORATORE TECNICO E.R. (1 <sup>a</sup> posizione economica dal 01/01/2007)
	SIG.A RESPIGHI GABRIELLA	71	19/06/1972	IV	COLLABORATORE TECNICO E.R.
	SIG.A MAZZOLA PAOLA	326	01/02/1987	V	COLLABORATORE TECNICO E.R. (Part-time 22,5 ore sett. dal 01/09/2007)
	SIG. AMATO TOMASO	375	01/10/1991	V	COLLABORATORE TECNICO E.R.
	SIG.A FUSARI MARIA LAURA	462	01/06/2001	VI	COLLABORATORE TECNICO E.R.
	SIG.A GAUDENZI SARA	463	01/06/2001	VI	COLLABORATORE TECNICO E.R.
	SIG.A ARIOLI ALESSANDRA	693	01/05/2009	VI	COLLABORATORE TECNICO E.R.
	SIG.A MALLOZZA ELISABETTA	324	12/01/1987	VI	OPERATORE TECNICO
	SIG.A SPELTA ROSSELLA	369	31/12/1990	VI	OPERATORE TECNICO (1 <sup>a</sup> posizione economica dal 31/12/2005 - Part-time 20 ore sett. dal 21/02/2005)
	SIG. RIVA FABIO	366	01/05/1990	VII	OPERATORE TECNICO
	SIG.A FENOCCHI FRANCESCA	484	01/12/2001	VIII	OPERATORE TECNICO (Part-time 19 ore sett. dal 01/12/2001)
	SIG. SETTI DANIELE	588	01/04/2006	VIII	OPERATORE TECNICO (Part-time 20 ore sett. dal 01/12/2008)

