

SENATO DELLA REPUBBLICA

XVI LEGISLATURA

Doc. XV
n. 300

RELAZIONE DELLA CORTE DEI CONTI

AL PARLAMENTO

*sulla gestione finanziaria degli Enti sottoposti a controllo
in applicazione della legge 21 marzo 1958, n. 259*

STAZIONE ZOOLOGICA « ANTON DOHRN » DI NAPOLI

(Esercizi dal 2007 al 2009)

Comunicato alla Presidenza il 20 aprile 2011

PAGINA BIANCA

INDICE

Determinazione della Corte dei conti n. 29/2011 del 12 aprile 2011	<i>Pag.</i>	5
Relazione sul risultato del controllo eseguito sulla gestione finanziaria della Stazione zoologica « An- ton Dohrn » di Napoli per gli esercizi finanziari dal 2007 al 2009	»	9

*DOCUMENTI ALLEGATI**ESERCIZIO 2007:*

Relazione del Consiglio di Amministrazione – Bilan- cio consuntivo	»	57
Relazione del Collegio dei Revisori	»	189

ESERCIZIO 2008:

Relazione del Consiglio di Amministrazione – Bilan- cio consuntivo	»	213
Relazione del Collegio dei Revisori	»	393

ESERCIZIO 2009:

Relazione del Consiglio di Amministrazione – Bilan- cio consuntivo	»	411
Relazione del Collegio dei Revisori	»	611

PAGINA BIANCA

DETERMINAZIONE DELLA CORTE DEI CONTI

PAGINA BIANCA

Determinazione n. 29/2011.

LA CORTE DEI CONTI

IN SEZIONE DEL CONTROLLO SUGLI ENTI

nell'adunanza del 12 aprile 2011;

visto il testo unico delle leggi sulla Corte dei conti approvato con regio decreto 12 luglio 1934, n. 1214;

vista la legge 21 marzo 1958, n. 259;

visto il decreto del Presidente della Repubblica in data 8 ottobre 1974, con il quale la Stazione zoologica «Anton Dohrn» è stata sottoposta al controllo della Corte dei conti;

visto il decreto legislativo 4 giugno 2003, n. 217;

visti i conti consuntivi dell'Ente suddetto, relativi agli esercizi finanziari dal 2007 al 2009, nonché le annesse relazioni degli organi amministrativi e di revisione, trasmessi alla Corte in adempimento dell'articolo 4 della citata legge n. 259 del 1958;

esaminati gli atti;

udito il relatore Consigliere dott.ssa Orietta Lucchetti e, sulla sua proposta, discussa e deliberata la relazione con la quale la Corte, in base agli atti ed agli elementi acquisiti, riferisce alle Presidenze delle due Camere del Parlamento il risultato del controllo eseguito sulla gestione finanziaria dell'Ente per gli esercizi dal 2007 al 2009;

ritenuto che, assolto così ogni prescritto incombente, possa, a norma dell'articolo 7 della citata legge n. 259 del 1958, darsi corso alla comunicazione alle dette Presidenze, oltre che dei conti consuntivi – corredati delle relazioni degli organi amministrativi e di revisione – della relazione come innanzi deliberata, che alla presente si unisce perché ne faccia parte integrante;

PER QUESTI MOTIVI

comunica, a norma dell'articolo 7 della legge 21 marzo 1958 n. 259, alle Presidenze delle due Camere del Parlamento, insieme con i conti consuntivi per gli esercizi dal 2007 al 2009 – corredati delle relazioni degli organi amministrativi e di revisione – della Stazione zoologica « Antonio Dohrn », l'unita relazione con la quale la Corte riferisce il risultato del controllo eseguito sulla gestione finanziaria dell'Ente stesso.

ESTENSORE
Orietta Lucchetti

PRESIDENTE
Ernesto Basile

Depositata in Segreteria il 15 aprile 2011.

IL DIRIGENTE
(Dott.ssa Luciana Troccoli)

RELAZIONE DELLA CORTE DEI CONTI

PAGINA BIANCA

RELAZIONE SUL RISULTATO DEL CONTROLLO ESEGUITO
SULLA GESTIONE FINANZIARIA DELLA STAZIONE ZOOLOGICA
« ANTON DOHRN » DI NAPOLI, PER GLI ESERCIZI FINANZIARI
DAL 2007 AL 2009

S O M M A R I O

Premessa	Pag.	13
1. Ordinamento e finalità	»	14
2. Attività	»	16
3. Gli Organi	»	21
3.1 <i>Il Direttore Generale</i>	»	23
3.2 <i>Analisi della spesa per gli Organi</i>	»	23
3.3 <i>Indennità per missioni</i>	»	25
4. Il personale	»	26
4.1 <i>La dinamica del costo del personale</i>	»	27
4.2 <i>Le consulenze</i>	»	30
5. L'analisi delle gestioni 2007-2009	»	31
5.1 <i>Le risultanze di sintesi</i>	»	33
6. I rendiconti finanziari	»	34
6.1 <i>Le entrate correnti</i>	»	36
6.2 <i>Le uscite correnti</i>	»	37
6.3 <i>La gestione in conto capitale</i>	»	37
6.3.1 <i>Le entrate</i>	»	37
6.3.2 <i>Le spese</i>	»	38
7. I residui	»	39
8. Il prospetto di riconciliazione	»	43

9. Lo stato patrimoniale	<i>Pag.</i>	44
10. Il conto economico	»	48
11. La situazione amministrativa	»	50
12. Considerazione conclusive	»	52

Premessa

Con la presente relazione, resa ai sensi degli artt. 2 e 7 della legge 21 marzo 1958 , n.259, la Corte riferisce sulla gestione finanziaria della Stazione Zoologica "Anton Dohrn" di Napoli per gli esercizi 2007- 2009.

Il controllo è stato eseguito attraverso l'esame della documentazione di bilancio e delle deliberazioni degli organi di revisione.

La precedente relazione, avente ad oggetto la gestione dell'Ente per gli esercizi finanziari 2001-2006, è stata deliberata da questa Sezione con Determinazione n.86 del 2007 (Atti Parlamentari - Camera dei Deputati, XV Legislatura, Doc. XV n. 167).

La relazione estende le analisi ai fatti di maggior rilievo intervenuti fino a data corrente.

1. Ordinamento e finalità

La Stazione Zoologica nacque, come fondazione, nel 1872, per volontà dello scienziato tedesco Anton Dohrn e fu eretta in Ente morale con il Decreto Legge Luogotenenziale 26 maggio 1918, n.732. Dopo una lunga serie di vicende che hanno variamente influito nell'arco di oltre un secolo sul tessuto organizzativo e giuridico dell'Ente (sulle quali si è riferito ampiamente nella precedente relazione della Corte), la Stazione ha assunto la fisionomia attuale di Istituto scientifico di ricerca speciale, dotato di personalità giuridica di diritto pubblico, sottoposto alla vigilanza del Ministero dell'istruzione, dell'università e della ricerca.

Le finalità dell'Ente, possono sinteticamente individuarsi nella ricerca scientifica nel campo della biologia, con particolare riguardo alle biotecnologie marine. Più specificamente, tale ricerca è largamente interdisciplinare e concerne i campi della evoluzione molecolare (neurobiologia, oceanografia biologica, botanica marina, eco-fisiologia) nonché la dinamica e le interazioni negli ecosistemi bentonici vegetati sia del Mediterraneo che di aeree extramediterranee.

L'Ente provvede altresì, alla diffusione dei risultati della ricerca attraverso pubblicazioni, riunioni, simposi, conferenze ed ogni altro valido strumento, e promuove la cooperazione scientifica, sia in campo nazionale che internazionale e svolge attività di consulenza su richiesta anche di Società private, ma supportando prevalentemente Enti locali ed Autorità pubbliche.

In questo ambito la Stazione Zoologica "Anton Dohrn" ha promosso la stipula di accordi quadro con l'ARPAC, con il CNR e con l'ISPRA, che hanno avviato eccellenti collaborazioni scientifiche oltre che portare notevoli risorse economiche all'Ente.

L'Ente ha la sede legale nella struttura assegnata in uso perpetuo nella Villa Comunale di Napoli ed inoltre possiede un'altra sede presso il Comune di Ischia.

A decorrere dal 2003 l'Istituto ha ricevuto in comodato gratuito alcuni locali dalla Società "Bagnoli Futura", locali in cui viene svolta l'attività di cura delle tartarughe marine.

Sempre con riguardo alla normativa che disciplina l'ordinamento e l'attività dell'Ente, mette conto rammentare che il Decreto legislativo 4 giugno 2003, n. 127 ha esteso (l'art. 23, comma 8) alla Stazione Zoologica ed ad altri enti di ricerca vigilati dal Ministero dell'istruzione, dell'università e della ricerca alcune disposizioni previste per il Consiglio Nazionale delle Ricerche. Dette disposizioni concernono aspetti dell'attività istituzionale e gli strumenti operativi, la predisposizione di un piano triennale di attività

che definisca gli obiettivi, i programmi di ricerca, i risultati socio-economici attesi nonché le correlate risorse, in coerenza con il programma nazionale per la ricerca e la valutazione dei risultati scientifici; la programmazione del fabbisogno del personale; i controlli e le competenze ministeriali.

La Stazione Zoologica ha rinnovato il Regolamento di amministrazione e contabilità, adeguandosi alle disposizioni del D.P.R. n. 97/2003, con delibera del C.d.A. n.148 del 3/10/2008.

Con delibera del Presidente n.44 del 18/03/2011 è stato emanato il nuovo Statuto dell'Ente, sul quale ha espresso parere favorevole il Ministro vigilante.

Lo Statuto entrerà in vigore il primo giorno del mese successivo alla sua pubblicazione sulla Gazzetta Ufficiale della Repubblica Italiana, tuttora in corso.

2. Attività

Sulla base degli elementi forniti dall'Ente, può evidenziarsi che, nel periodo oggetto di referto, la Stazione ha continuato a potenziare il complesso dell'attività di ricerca sperimentale nelle diverse discipline delle scienze biologiche ed in particolare della biologia degli organismi marini.

La Stazione Zoologica è organizzata, come disposto dal vigente Regolamento, in **Aree funzionali**. Le Aree previste sono le seguenti:

- amministrazione
- ricerca
- acquario pubblico e acquariologia
- gestione Ambientale e Ecologia Costiera delle Aree Temperate e Polari
- biblioteca
- storia delle Scienze e Archivio storico
- servizi generali

L'Area Ricerca è organizzata nei seguenti Laboratori:

- Fisiologia Animale ed Evoluzione
- Biologia Cellulare e dello Sviluppo
- Ecologia ed Evoluzione del Plancton
- Ecologia Funzionale ed Evolutiva

L'area servizi generali si articola nei seguenti Settori: Informatica e Rete Telematica, Ufficio Tecnico, Ufficio Prevenzione e Protezione, Elaborazione e Acquisizione di Immagini, Microscopia Elettronica, Servizio Pesca, Stabulario.

Sono anche in funzione Servizi Speciali per la Ricerca ed in particolare: Allevamento Organismi Marini, Biologia Molecolare, Tecnologie e Studio Espressione Genica, Tassonomia e Identificazione del Fitoplancton Marino, Microscopia Confocale.

- **Laboratorio di Fisiologia Animale ed Evoluzione**

L'attività di ricerca di questo Laboratorio è incentrata sullo studio di aspetti della biologia di base ed evolutiva con particolare riguardo alla fisiologia, incluse le risposte comportamentali di organismi marini. Le attività condotte seguono approcci

multidisciplinari che includono analisi biomolecolari e cellulari, con particolare attenzione ad aspetti evolutivi e comparati.

- **Laboratorio di Biologia Cellulare e dello Sviluppo**

Il Laboratorio di Biologia Cellulare e dello Sviluppo studia i meccanismi che regolano l'evoluzione degli organismi multicellulari dallo zigote all'adulto. L'obiettivo delle ricerche è di contribuire alla comprensione dei processi morfogenetici che controllano la crescita e il differenziamento degli organi e dell'intero organismo e come questi siano regolati a diversi livelli di complessità dalla cellula all'organismo.

- **Laboratorio di Ecologia ed Evoluzione del Plancton**

L'attività di ricerca di questo laboratorio è incentrata sul plancton e sul suo ruolo cardine nel funzionamento del nostro pianeta. In particolare, il laboratorio studia la diversità, l'evoluzione e il funzionamento degli organismi planctonici, la loro dinamica in relazione con le forzanti ambientali ed il loro ruolo nei cicli biogeochimici. Vari progetti di ricerca condotti nel laboratorio convergono allo studio e al processamento di campioni ottenuti dalla stazione di monitoraggio costiero a lungo termine.

- **Laboratorio di Ecologia Funzionale ed Evolutiva**

Il Laboratorio di Ecologia Funzionale ed Evolutiva studia principalmente il funzionamento di sistemi pelagici e bentonici caratterizzandone il contributo degli organismi, delle comunità e degli ecosistemi. Tali studi vengono affrontati dalla combinazione di approcci di chimica delle sostanze naturali, biologia, fisiologia, ecologia, biologia del comportamento in varie specie, nonché mediante processi evolutivi che riguardano le interazioni tra gli organismi e l'ambiente e le loro implicazioni per la conservazione della biodiversità.

- **Area Gestione Ambiente e Ecologia Costiera Aree Temperate e Polari**

L'Area "Gestione Ambiente e Ecologia Costiera" svolge attività di monitoraggio ambientale, attività tecnologica di supporto alla ricerca ecologica e costiera con particolare attenzione all'ecofisiologia del fitoplancton e al ciclo dei nutrienti e del carbonio delle aree temperate.

In particolare, sono state espletate commesse con Enti Locali e Imprese private nonché collaborazioni con Enti di ricerca pubblici e progetti della Comunità Europea per il monitoraggio di ecosistemi marini costieri, l'elaborazione di pareri sulla compatibilità ambientale per il dragaggio di aree portuali ed il relativo sversamento a

mare dei sedimenti ai fini della valutazione degli effetti sull'ecosistema marino della posa in opera delle grandi opere (ad esempio gasdotti).

Sono stati anche condotti studi di biogeochimica degli arenili e dei sedimenti marini finalizzati alle bonifiche delle aree costiere.

- **Area Acquariologia**

L'area svolge attività di conservazione e diffusione della conoscenza degli organismi marini attraverso la conduzione tecnico scientifica dell'Acquario pubblico; di cura e riabilitazione delle tartarughe marine rinvenute in difficoltà perché ferite da strumenti di pesca, dall'impatto con imbarcazioni o malate a causa di fattori ambientali sfavorevoli.

Le attività di ricerca sono incentrate, poi, nel campo dell'ecologia comportamentale e fisiologia delle tartarughe marine, con particolare attenzione alle migrazioni e alle strutture di popolazione anche attraverso l'utilizzo di nuove tecnologie di telemetria e marcatori genetici.

L'Acquario della Stazione Zoologica non si occupa solo del corretto mantenimento della fauna esposta, ma promuove, come peraltro imposto dal D.lvo n. 73 del 21/3/2005, attività di ricerca in due settori specifici dedicati alla cura e riabilitazione delle tartarughe marine, specie protetta secondo la direttiva comunitaria Habitat (92/43)CEE.

L'Acquario è presente in ambito internazionale come membro ufficiale dell'European Association of Zoos and Aquaria e dell'European Union of Aquarium Curators.

Nel 2008 è stato avviato un programma di monitoraggi dell'attività di nidificazione lungo le coste campane e tale attività ha comportato una consulenza sulle coste francesi su richiesta specifica del "Réseau Tortues Marine de Méditerranée Française."

Peraltro la vetustà dell'Acquario, creato nel 1874, ha reso necessari imponenti lavori di restauro che hanno condotto alla chiusura delle vasche espositive e quindi di alcune importanti sezioni. Secondo quanto riferisce l'Ente gli interventi di ripristino dovrebbero concludersi nel corso del 2011.

L'Acquario, quindi, nel triennio 2007-2009 ha subito un notevole calo di visitatori che nel periodo si sono attestati intorno ai 40.000 all'anno; pertanto le correlative entrate, già molto limitate, si sono ancor più ridotte e rappresentano una parte irrisoria delle entrate correnti, pari mediamente allo 0,5%.

- **Attività di Alta Formazione**

Anche nel triennio in esame la Stazione Zoologica ha attivato, in quanto suo compito per legge, la formazione di personale scientifico e tecnico, italiano e straniero, mediante borse di studio, dottorati di ricerca, assegni di ricerca, contratti d'opera, tirocini e tesi di laurea nelle seguenti discipline: biochimica e biologia molecolare, fisiologia comparata, biologia cellulare, neurobiologia, scienze del comportamento animale, oceanografia biologica, ecologia del benthos, botanica marina, ecofisiologia e acquariologia.

In particolare, l'Ente cura due programmi di Dottorato: uno nazionale, in collaborazione con varie Università italiane, l'altro internazionale, in collaborazione con la Open University (Londra) particolarmente importante ed ormai consolidata. Circa quest'ultimo la Stazione Zoologica opera secondo regole internazionali, consentendo agli studenti di ottenere il titolo PhD che poi trova degna equipollenza con il Dottorato nazionale. Nel corso degli ultimi tre anni hanno frequentato il Programma di Dottorato internazionale (OU) presso la Stazione Zoologica circa 70 studenti.

Inoltre l'Istituto ha continuato il programma di PhD in collaborazione con la Open University di Londra.

La Stazione Zoologica ha organizzato anche *short corse* e *workshops* per laureati, dottorati, postlaureati e ricercatori nelle varie aree scientifiche, nonché brevi corsi per studenti di scuole medie superiori ad indirizzo tecnico.

Alla Stazione Zoologica si svolgono seminari di livello internazionale aperti a tutta la comunità scientifica locale e nazionale. Nel 2009 sono stati organizzati seminari nei vari campi di ricerca di interesse dell'Istituto tenuti da conferenzieri italiani e stranieri. Quest'attività ha comportato continui contatti fra i ricercatori dell'Istituto e quelli provenienti da altri istituti simili italiani e internazionali, concorrendo alla diffusione della conoscenza della Stazione stessa.

- **Attività di diffusione e di valorizzazione della missione istituzionale dell'Ente**

Il 30 ottobre 2009 la Stazione Zoologica ha celebrato il centenario della morte del suo fondatore, il grande naturalista e zoologo tedesco Anton Dohrn (1840-1909), con un convegno internazionale dedicato a un *network* mondiale tra gli istituti di biologia marina.

Si sono quindi messe in campo preziose sinergie per una cooperazione internazionale, proponendo una grande iniziativa per una cooperazione mondiale di

centri di ricerca di biologia marina nel mondo, la European Marine Biological Resource Center (EMBRC) che sarà coordinata dalla Stazione Zoologica e rappresenta l'unica infrastruttura a coordinamento italiano tra le 11 d'interesse Biomedico.

Il programma comporta un finanziamento di circa 6 miliardi di euro da parte dell'Unione Europea e comprenderà 13 istituzioni appartenenti a 12 nazioni diverse.

- **Indagine Parlamentare conoscitiva sullo stato della ricerca in Italia**

La VII Commissione cultura, scienza ed istruzione della Camera ha deliberato in data 7 aprile 2009 lo svolgimento di una specifica indagine conoscitiva che ha avuto la durata di circa nove mesi e si è articolata tra la metà del mese di maggio 2009 ed il marzo 2010, con il fine di verificare le problematiche connesse al settore della ricerca in Italia in analogia alle analisi simili svolte dal Senato negli anni scorsi.

Tra gli auditi figurano, oltre ai dirigenti dei massimi enti italiani (CNR, ENEA, INAF, INFN, CIUR, CISVU), anche il Presidente della Stazione Zoologica "Anton Dohrn", che nella seduta dell'11 marzo 2010, ha evidenziato che la Stazione è stata concepita originariamente come "infrastruttura" dello Stato, cioè come ente dedicato a fornire servizi per i ricercatori, a carattere autonomo ed interamente dedicato alla Ricerca ed alla Alta formazione, con la gestione di un Dottorato internazionale insieme alla Open University di Londra.

La Stazione Zoologica, secondo quanto riportato nelle conclusioni dell'indagine parlamentare, costituisce una opportunità per il Paese a livello europeo e globale: l'Unione europea ha avviato, infatti l'European Strategy Forum on Research Infrastructures (ENFRI) nel quale sono state identificate le infrastrutture necessarie (13 istituti di ricerca che rappresentano 12 nazioni diverse) per le attività di ricerca della intera comunità scientifica europea. Il coordinamento della ricerca è stato affidato alla Stazione "Anton Dohrn", riconoscendo l'eccellenza italiana nel settore specifico.

3. Gli Organi

Sono Organi della Stazione Zoologica : il Presidente; il Consiglio di amministrazione; il Consiglio Scientifico; il Collegio dei revisori dei conti. Tutti durano in carica quattro anni.

Nelle precedenti relazioni si è riferito in merito alla composizione ed alle funzioni dei detti organi, le une e le altre disciplinate dallo Statuto dell'Ente approvato dai Ministeri vigilanti, che vengono richiamate in questa sede in una breve sintesi. Peraltro ci si limita a far cenno, alle vicende che hanno riguardato gli organi di amministrazione nei tre esercizi in esame ed a riferire sugli emolumenti attribuiti ai titolari delle varie cariche.

Il Presidente è nominato, con decreto del Presidente del Consiglio dei Ministri, tra eminenti studiosi delle discipline biologiche ed ha la rappresentanza legale dell'Ente, convoca e presiede il Consiglio di amministrazione ed il Consiglio scientifico; sovrintende alle attività scientifiche, culturali ed amministrative della Stazione Zoologica; riferisce annualmente al Ministro dell'Istruzione, dell'Università e della Ricerca sull'attività svolta dall'Ente; attende agli altri compiti previsti dalle legge e dai regolamenti.

Nei casi di necessità ed urgenza il Presidente adotta i provvedimenti di competenza del Consiglio di Amministrazione, al quale gli stessi sono sottoposti per la ratifica nella prima riunione successiva.

L'attuale Presidente è stato nominato con D.P.C.M. 12 ottobre 2007.

Al Presidente spettano un compenso annuo lordo pari al trattamento economico del Direttore generale, maggiorato del 20% nonché un gettone di presenza per ogni riunione alla quale partecipi.

Il Consiglio d'Amministrazione è nominato con decreto del Ministro dell'Istruzione, dell'Università e della Ricerca ed è composto da nove membri; delibera i regolamenti concernenti l'amministrazione, gli organi, l'organizzazione ed il funzionamento della struttura; delibera, inoltre, su proposta obbligatoria ma non vincolante del consiglio scientifico, i programmi di attività, il bilancio di previsione, le relative variazioni nonché il conto consuntivo, corredato dalla relazione illustrativa dei risultati conseguiti e dello stato di avanzamento delle attività, nei termini previsti per legge.

Il Consiglio di amministrazione, scaduto il 19/12/2009, ai sensi del comma 2, art. 18 del D.Lgs 31 dicembre 2009 n.213 rimarrà in carica fino alla data di entrata in vigore del nuovo Statuto ed al completamento delle procedure di nomina dell'Organo.

Il Consiglio Scientifico esercita funzioni consultive in ordine agli indirizzi scientifici e culturali della Stazione Zoologica ed esprime parere obbligatorio, ma non vincolante, sui programmi pluriennali di attività. L'attuale composizione del Consiglio Scientifico, definita con delibera del C.d.A., comprende sedici membri tra cui:

- il presidente della Stazione Zoologica, che lo presiede;
- il direttore generale;
- ricercatori e scienziati italiani e stranieri particolarmente esperti nei settori di attività di ricerca dell'Ente;
- ricercatori responsabili di strutture e programmi scientifici dell'Ente (in numero non inferiore a cinque e non superiore a otto).

I ricercatori sono nominati dal Consiglio di amministrazione su proposta conforme del Presidente, che si avvale del parere dei responsabili delle strutture e dei programmi scientifici dell'Ente.

Il Consiglio scientifico nominato con delibera del C.d.A. n. 2/2007 dura in carica fino alla scadenza del mandato del Consiglio di amministrazione che lo nomina.

Ai componenti del Consiglio Scientifico compete esclusivamente un rimborso delle spese sostenute per la partecipazione alle sedute.

• **Il Collegio dei revisori dei conti** è stato ricostituito dopo due anni con decreto del Ministro dell'Università e della Ricerca in data 23 gennaio 2007. L'Organo è composto da un rappresentante del Ministero vigilante con funzioni di Presidente e da due membri, aventi particolare esperienza nell'amministrazione e nella contabilità degli enti di ricerca, designati dal Consiglio di amministrazione.

Ai membri effettivi sono aggiunti due supplenti, rispettivamente designati dal Ministero sopraindicato e dal Consiglio di amministrazione dell'Ente.

Il Collegio attende a compiti di controllo e verifica della gestione amministrativa e contabile ed esercita le funzioni di controllo secondo le modalità previste dal codice civile.

Ai revisori dei conti spettano l'indennità di carica ed il gettone di presenza che non risultano modificati da quelli indicati nella delibera del C.d.A. n.13/1997.

3.1 Il Direttore Generale

Il Direttore Generale, ai sensi dell'art. 7 dello Statuto della Stazione Zoologica, è nominato con delibera del Consiglio di amministrazione su proposta conforme del Presidente. Egli coordina tutte le attività della Stazione ed assicura gli adempimenti di carattere tecnico-amministrativo; partecipa con voto consultivo alle riunioni del Consiglio d'amministrazione e provvede all'esecuzione delle decisioni degli Organi di amministrazione.

Il Direttore Generale è stato nominato con effetto dall'1-1-2009, con delibera del Consiglio di amministrazione n. 4 del 3 novembre 2008.

Il trattamento economico spettante al Direttore Generale è stato definito con rinvio al decreto del Presidente della Repubblica 12 febbraio 1991, n. 171 e successive modificazioni e integrazioni (Delibera n. 4 del 3 novembre 2008).

Dalla tabella di seguito esposta si desumono i compensi lordi annui erogati al Direttore generale negli anni 2007-2009:

COMPENSI ANNUI LORDI PER IL DIRETTORE GENERALE

in migliaia di euro

	2006	2007	2008	2009
DIRETTORE GENERALE	105,0	127,1	127,0	135,2

3.2 Analisi della spesa per gli Organi

Gli assegni e le indennità erogate al Presidente della Stazione Zoologica mostrano un trend altalenante: nel 2007 flettono del 48%, per poi aumentare nel 2008 del 40% ed attestarsi infine su 160 migliaia di euro (-6%)¹.

Ai componenti del Consiglio di amministrazione sono stati attribuiti compensi ed indennità che risultano in ascesa nel periodo considerato, con un aumento del 32% nel 2009, anno in cui hanno raggiunto la cifra di 13 migliaia di euro.

I compensi spettanti al Collegio dei Revisori mostrano cifre per lo più omogenee in tutto il periodo di riferimento.

Come si è già detto, i membri del Consiglio scientifico non percepiscono compensi, ma solo rimborsi delle spese sostenute.

¹ Come si è detto, il compenso del Presidente è pari al trattamento economico del Direttore generale maggiorato del 20%. Il Direttore generale è contrattualizzato con il C.C.N. della ricerca ai sensi del D.P.R. 171 del 1991: pertanto le eventuali modifiche del compenso del Direttore generale si riflettono sui compensi del Presidente.

Complessivamente la spesa totale per gli organi, dopo la flessione registrata nel 2007 (-31,5%), si mantiene nel 2008 e nel 2009 sostanzialmente stabile. (cfr. prospetto n.1).

PROSPETTO n. 1**GESTIONE DI PARTE CORRENTE-COMPETENZA-SPESE PER ORGANI**

in migliaia di euro

TIPOLOGIA DI SPESA	2006	2007	2008	2009
Assegno e indennità al Presidente	232,6	121,1	170,3	160,0
Compensi e rimborsi ai componenti Consiglio di Amministrazione	8,4	8,9	10,0	13,2
Compensi, indennità e rimborsi ai componenti del Collegio dei Revisori dei Conti	3,0	17,9	18,7	18,3
Indennità e rimborsi ai componenti dell Collegio Scientifico	47,8	51,7	36,3	38,9
Spese di funzionamento di organi collegiali	0	0	0	1,3
TOTALE	291,8	199,9	235,5	232,3

o o o

Quanto all'incidenza della spesa per gli organi sul totale delle spese correnti, si registra una lieve crescita della relativa percentuale nel triennio in osservazione (dall'1,2% all'1,7%) anche in relazione alla flessione del totale della spesa corrente.

La tabella di seguito riportata mostra le variazioni della spesa totale per gli organi, nell'arco dei tre anni in esame.

TOTALE SPESA ORGANI IN RAPPORTO ALLA SPESA CORRENTE. ANNI 2006 – 2009

in migliaia di euro

Anno	Totale spesa corrente	Totale spesa per gli organi	incidenza %
2006	16.187	292	1,8
2007	15.711	200	1,2
2008	14.279	236	1,6
2009	13.925	232	1,7

3.3 Indennità per missioni erogate agli Organi dell'Ente.

Per ciò che concerne i compensi erogati agli Organi a titolo di indennità e missioni, si evidenzia che dal 2007 al 2009 la spesa complessivamente considerata è più che dimezzata.

Importi per lo più limitati nel tempo e nella consistenza, sono stati erogati ai revisori dei conti ed ai membri del consiglio scientifico quali rimborso spese.

4. Il Personale

Con deliberazione del Consiglio di amministrazione n. 4 del 26 aprile 2005 è stata rideterminata la pianta organica nella consistenza di 128 unità; detta deliberazione è stata assunta in conformità alle disposizioni della legge 30 dicembre 2004, n. 311 ed in particolare dell'art. 1, comma 93. Le pubbliche amministrazioni, infatti, "sono tenute alla rideterminazione delle dotazioni organiche apportando una riduzione non inferiore al 5% della spesa complessiva", tenuto conto del processo di innovazione tecnologica. Nel rispetto delle indicazioni di finanza pubblica, ormai da alcuni anni le politiche governative, mirano al progressivo contenimento della spesa per il personale, sia pure in un contesto generale di riforma e di razionalizzazione degli assetti organizzativi.

Rispetto ai posti previsti in organico permane elevato il numero di quelli non coperti (23), soprattutto nel ruolo tecnico professionale, situazione questa che l'Ente ha ritenuto di fronteggiare, sia pure parzialmente, mediante l'assunzione di personale con contratto a tempo determinato – che peraltro non può essere destinato a coprire carenze strutturali – la cui consistenza, peraltro, al termine del 2009 risulta diminuita rispetto agli anni precedenti (17 unità) (cfr. prospetto n.2).

Peraltro, la circolare n. 40 del 23 dicembre 2010 del Ministero dell'Economia e delle Finanze conferma per gli enti di ricerca le disposizioni previste dall'art. 1, comma 187, della legge n. 266 del 2005 secondo il quale detti Enti possono avvalersi di personale a tempo determinato con convenzioni ovvero con contratti di collaborazione coordinata e continuativa, nel limite massimo del 60% della spesa sostenuta per la stessa finalità nell'anno 2003.

Prospetto n. 2

PERSONALE IN SERVIZIO

	Dotazione organica L. 30-12-2004 n.311	2006	2007	2008	2009
I Dirig. ricerca	9	7	8	7	6
II 1° Ricercatore	19	16	14	16	16
III Ricercatore	13	8	8	8	10
I Dirig. Tecnologo	2	2	2	2	2
II 1° Tecnologo	2	2	2	2	2
III Tecnologo	10	6	6	8	11
III Dirig.	1	1	1	0	0
IV Collab. T.E.R.	15	14	14	12	12
IV Funz. Amm.	4	2	4	4	2
V Collab. T.E.R.	10	10	10	9	9
V Funz. Amm.	3	3	1	1	1
V Coll. Amm.	6	4	4	4	3
VI Coll. T.E.R..	12	8	7	7	9
VI Operat. tecnico	4	4	4	2	2
VI Coll. Amm.	2	2	2	2	2
VII Operat. tecnico	3	3	3	3	2
VII Operat. amm.vo	2	2	2	2	2
VII Collab. amm.vo	6	1	1	9	9
VIII Operat. tecnico	5	4	4	4	4
TOTALE	128	99	97	103	105
Personale non di ruolo		47	49	38	17
TOTALE GENERALE		146	146	141	122

4.1 La dinamica del costo del personale

Quanto al costo globale sostenuto per il personale negli esercizi considerati (comprensivo di stipendi, oneri sociali, trattamento di fine rapporto, trattamento di quiescenza ed altri costi), va osservato che il trend in flessione rilevato nel 2007 (-28%) e nel 2008 (-8,5%) si inverte nel 2009, anno in cui si registra un incremento del 17%, (da 7.042,5 migliaia di euro a 8.249,2), aumento attribuibile per lo più agli incrementi degli stipendi (6,7%), alle competenze arretrate (1.570%) ed ai corsi di formazione (14%).

Il prospetto n.3 illustra il trend evidenziato del costo del personale nel periodo di riferimento.

In parallelo nel 2009 aumenta la percentuale di incidenza della spesa del personale sul totale della spesa corrente, che flette rispetto ai due precedenti esercizi.

INCIDENZA DELLA SPESA DEL PERSONALE SUL TOTALE DELLE SPESE CORRENTI

in migliaia di euro

Anno	Totale spesa corrente(a)	spesa personale(b)	% incidenza(b/a)
2006	16.187	8.740	54
2007	15.711	6.962	44
2008	14.279	6.544	46
2009	13.925	6.977	50

Prospetto n. 3

COSTO DEL PERSONALE

		in migliaia di euro			
		2006	2007	2008	2009
			var %	2008	var %
					2009
					var %
A) ONERI PERSONALE IN SERVIZIO					
Stipendi ed altri assegni fissi al personale a tempo indeterminato		3.491,1	3.446,8	3.408,0	3.836,2
Stipendi ed altri assegni fissi al personale a tempo determinato		1.155,9	1.220,0	940,9	400,1
Stipendi, assegni fissi e trattamenti accessori al personale dipendente a tempo determinato		-	-	230,5	234,8
fondo per il miglioramento dell'efficienza del personale a tempo indeterminato		397,2	399,4	400,8	356,6
Fondo per il miglioramento dell'efficienza del personale a tempo determinato		122,6	131,8	-	0,0
Altre voci retributive al personale a tempo indeterminato		49,2	60,1	56,7	50,4
Altre voci retributive al personale a tempo determinato		2,9	8,5	-	0,0
Competenze arretrate		1.137,1	94,3	32,7	546,2
Straordinario e compenso incentivante		-	-	-	-
Salario accessorio del dirigente amministrativo		23,8	23,9	1,7	0,0
Salario accessorio dei ricercatori di ruolo tecnico a tempo indeterminato		97,1	95,9	92,1	91,1
Salario accessorio ai ricercatori di ruolo tecnico a tempo determinato		29,1	31,3	7,6	0,0
Indennità e spese di trasporto per missioni		23,5	18,8	19,3	9,9
ANF: per il personale dipendente		-	-	22,0	21,1
Oneri previdenziali ed assistenziali a carico dell'Ente per il personale a tempo indeterminato		1.558,4	985,0	944,3	1.151,0
Oneri previdenziali ed assistenziali a carico dell'Ente per il personale a tempo determinato		555,3	367,2	249,8	140,2
Oneri previdenziali ed assistenziali a carico dell'Ente per il personale a tempo determinato		9,7	1,6	59,1	67,7
Quote pensioni a carico dell'Ente		-	-	17,8	5,3
TOTALE A		8.652,9	6.884,6	6.475,7	6.910,6
B) BENEFICI ASSISTENZIALI E SOCIALI					
Mensa		-	-	-	-
Sussidi		86,9	77,2	68,5	66,7
Concessioni di prestiti, mutui, anticipazioni		-	-	-	-
TOTALE B		86,9	77,2	68,5	66,7
TOTALE A+B		8.739,8	6.961,8	6.544,2	6.977,3
C) ACCANTONAMENTO PER IL TFR					
		1.969,1	733,4	498,3	1.271,9
TOTALE C		1.969,1	733,4	498,3	1.271,9
TOTALE A+B+C		10.708,9	7.695,2	7.042,5	8.249,2
					17,1

Analogo andamento evidenzia il costo medio, che decresce fino al 2008 per poi incrementarsi nel 2009, anno in cui si registra un aumento di due unità di personale in servizio, e quindi degli oneri per il personale (8.249,2 migliaia di euro).

COSTO MEDIO UNITARIO

in migliaia di euro

ANNO	Oneri pers. in servizio(A)	Personale in servizio(B)	Costo medio unitario A/B
2006	10.708,9	99	108,2
2007	7.695,2	97	79,3
2008	7.042,5	103	68,4
2009	8.249,2	105	78,6

4.2 Le consulenze

La voce "onorari ed indennità per incarichi non di ricerca a professionisti e lavoratori autonomi" (cap.60) evidenzia un trend molto disomogeneo : flette del 20% nel 2007 per poi aumentare del 36% nel 2008 e del 22% nel 2009.

Il totale nel triennio ammonta a 399,8 migliaia di euro di cui 161 erogati nel 2009.

ONORARI E INDENNITÀ PER INCARICHI NON DI RICERCA A PROFESSIONISTI E LAVORATORI AUTONOMI

in migliaia di euro

Anno di riferimento	cap 60	Var %
2006	120,9	-37,6
2007	96,8	-19,9
2008	132,0	36,3
2009	161,1	22

Fonte: Stazione Zoologica "Anton Dohrn"

5. L'analisi delle gestioni 2007-2009

In applicazione agli articoli 6, 7 ed 8 della legge 168/89, che conferì autonomia regolamentare, amministrativa, contabile e finanziaria agli enti pubblici di ricerca, il Consiglio di Amministrazione dell'Ente ha approvato, con delibera n.6 del 30 giugno 2008, **il nuovo regolamento di amministrazione e contabilità** ispirato ai principi contabili di cui al DPR 97/2003, anche se l'Istituto non è un diretto destinatario del richiamato DPR.

Il Rendiconto Generale, ai sensi del citato Regolamento, è costituito da: a) conto del bilancio nella sua parte decisionale e gestionale, b) conto economico, c) stato patrimoniale, d) nota integrativa.

Inoltre è accompagnato da: a) situazione amministrativa, b) relazione sulla gestione del Presidente che evidenzia l'andamento della gestione dell'Ente, c) relazione del Collegio dei revisori dei conti.

Il conto di bilancio raccoglie i fatti di gestione per entrate e per spese, distintamente per titoli, categorie e capitoli, ripartiti tra competenza e residui, secondo quanto previsto nell'allegato 7 del Regolamento. Il conto economico dimostra i risultati economici conseguiti durante l'esercizio finanziario, ai sensi dell'articolo 2428 del codice civile.

La situazione patrimoniale evidenzia la consistenza degli elementi patrimoniali attivi e passivi all'inizio ed al termine dell'esercizio. Essa pone altresì in evidenza le variazioni intervenute nelle singole poste attive e passive e l'incremento o la diminuzione del patrimonio netto iniziale per effetto della gestione del bilancio o per altre cause.

Al Rendiconto Generale è allegata la situazione di cui all'allegato 10 del Regolamento, la quale evidenzia: la consistenza dei conti di tesoreria all'inizio dell'esercizio, gli incassi ed i pagamenti fatti nell'anno in conto competenza ed in conto residui ed il saldo alla chiusura dell'esercizio; il totale complessivo delle somme rimaste da riscuotere e da pagare alla fine dell'esercizio; l'avanzo o il disavanzo di amministrazione.

Al Rendiconto generale sono allegati inoltre:

- 1) l'elenco analitico dei residui attivi e passivi distinti per esercizio finanziario e per capitolo;
- 2) la deliberazione del Consiglio di Amministrazione che dispone le variazioni dei residui attivi e passivi.

o o o

I bilanci preventivi ed i conti consuntivi della Stazione Zoologica, quasi mai approvati nei termini previsti dalla normativa di riferimento, risultano corredati dal parere favorevole del Collegio dei revisori solo per l'esercizio 2007.

Nel 2008 e nel 2009 il Collegio dei revisori dei conti ha espresso parere negativo all'approvazione dei due rendiconti per i seguenti motivi:

- 1) superamento del limite della spesa per il personale a tempo determinato;
- 2) sottostima del fondo per il miglioramento dell'efficienza del personale con alterazione, seppure modesta, del risultato di bilancio.

I preventivi sono stati oggetto sovente di modifiche, con scostamenti tra i dati previsionali e quelli risultanti al termine della gestione. Il fenomeno è stato più volte rilevato anche nelle relazioni del Collegio dei revisori.

La Corte ribadisce l'esigenza di una maggiore attendibilità dei dati previsionali e dell'adozione da parte dell'Ente di criteri di valutazione delle future entrate ed uscite più aderenti alla concreta possibilità, per entrambe, di tradursi in realtà.

Nel prospetto n. 4 vengono evidenziate le date delle deliberazioni dei bilanci preventivi e consuntivi oltre che dei pertinenti verbali del Collegio dei revisori.

Prospetto n. 4**STAZIONE ZOOLOGICA ANTON DOHRN
DATI DEI BILANCI PREVENTIVI E CONSUNTIVI 2007-2009**

ESERCIZI	BILANCIO PREVENTIVO	COLLEGIO DEI REVISORI	BILANCIO CONSUNTIVO	COLLEGIO DEI REVISORI
2007	Delibera n. 7 del 29-12-2006	Verbale n. 5 del 18-5-2007		
			Delibera n. 4 del 30-6-2008	Verbale n. 20 del 20-6-2008
2008	Delibera n. 3 del 31-10-2007	Verbale n. 10 del 7-12-2007		
			Delibera n. 3 del 6-7-2009	Verbale n. 22 del 1-7-2009
2009	Delibera n. 5 del 9-03-2009	Verbale n. 17 del 4-03-2009		
			Delibera n. 2 del 4-6-2010	Verbale n. 26 del 24-05-2010

5.1 Le risultanze di sintesi

Le risultanze finanziarie nel periodo oggetto di referto mostrano un trend altalenante: risultati limitati nel 2007 (85,9 migliaia di euro); notevole crescita nel 2008 (1.743,5 migliaia di euro); nuova flessione nel 2009 con un avanzo pari a 579,7 migliaia di euro.

Nel 2009 si registra un notevole disavanzo economico (-24.464,5 migliaia di euro), le cui cause verranno esaminate nel successivo cap. 10.

L'avanzo di amministrazione mostra un andamento in crescita con la punta più elevata nel 2009 (9.497,6 migliaia di euro).

Il netto patrimoniale, dopo l'incremento del 2008, flette nel 2009 del 76% a causa del suddetto disavanzo dell'esercizio.

RISULTANZE DI SINTESI

in migliaia di euro

	2006	2007	2008	2009
Avanzo/disavanzo finanziario	-1.266,9	85,9	1.743,5	579,7
Avanzo di amministrazione	5.651,6	5.833,4	7.895,8	9.497,6
Avanzo/disavanzo economico	-1.725,4	-1.177,0	2.686,8	-24.464,5
Patrimonio netto	25.980,5	24.803,5	27.490,3	6.616,0

6. I rendiconti finanziari

Nel triennio in esame si denota un trend altalenante delle entrate, che nel 2009 diminuiscono passando da 20.490 migliaia di euro a 18.955.

Più omogenea la flessione delle spese che diminuiscono complessivamente del 9,9%.

In particolare le spese correnti passano da 15.711 migliaia di euro del 2007 a 13.925 migliaia di euro del 2009.

I risultati finali mostrano in tutto il triennio avanzi finanziari.

Dall'analisi del rendiconto finanziario si rileva che è stato individuato, per la struttura organizzativa dell'Ente, un solo centro di responsabilità di primo livello, corrispondente alla Direzione Generale.

RENDICONTI FINANZIARI

in migliaia di euro

	2007	2008	2009
ENTRATE			
ENTRATE CORRENTI	17.786,8	17.167,4	16.365,7
ENTRATE IN CONTO CAPITALE	187,6	1.465,2	3,6
ENTRATE PER PARTITE DI GIRO	2.515,1	2.496,9	2.585,9
TOTALE ENTRATE	20.489,5	21.129,5	18.955,4
SPESE			
SPESE CORRENTI	15.710,9	14.278,8	13.925,4
SPESE IN CONTO CAPITALE	2.177,6	2.610,2	1.864,3
SPESE PER PARTITE DI GIRO	2.515,1	2.496,9	2.585,9
TOTALE SPESE	20.403,6	19.385,9	18.375,7
Avanzo finanziario	85,9	1.743,6	579,7

Prospetto n. 5

RENDICONTO FINANZIARIO GESTIONALE parte corrente

Centro di responsabilità Amm.va " Unico "(Direttore generale)		2007	2008	2009
in migliaia di euro				
1.1 TITOLO I ENTRATE CORRENTI				
1.01.02 Entrate derivanti da trasferimenti correnti		14.879,6	15.184,9	14.482,5
1.1.2.1 Entrate derivanti da trasferimenti da parte dello Stato				
1.1.2.2 Entrate derivanti da trasferimenti da parte delle Regioni				
1.1.2.3 Entrate derivanti da trasferimenti da parte di Comuni e province				
1.1.2.4 Entrate derivanti da trasferimenti da parte di altri enti pubblici e privati		2.735,6	1.823,9	1.743,0
		17.615,2	17.008,8	16.225,5
1.01.03 Altre entrate				
1.1.3.1 Entrate derivanti dalla vendita di beni e prestazione di servizi (Proventi "Acquario")		46,8	45,6	82,1
1.1.3.3 Poste correttive e compensative di uscite correnti		118,9	102,9	58,1
1.1.3.4 Entrate non classificabili in altre voci		5,9	10,1	0,0
		171,6	158,6	140,2
TOTALE ENTRATE CORRENTI CENTRO DI RESPONSABILITA' AMM.VA UNICA		17.786,8	17.167,4	16.365,7
Centro di responsabilità Amm.va " Unico "(Direttore generale)				
		2007	2008	2009
1.1 TITOLO I USCITE CORRENTI				
1.01.01 Funzionamento				
1.1.1.1 Uscite per gli organi dell'Ente		199,9	235,5	232,3
1.1.1.2 Oneri per il personale in attività di servizio		6.961,9	6.544,2	7.147,9
1.1.1.3 Uscite per acquisto di beni di consumo e servizio		2.266,2	2.604,4	2.293,3
		9.428,0	9.384,1	9.673,5
1.01.02 Interventi diversi				
1.1.2.1 Uscite per prestazioni istituzionali		4.487,2	3.008,7	3.109,9
1.1.2.2 Trasferimenti passivi		1.241,8	1.324,9	555,9
1.1.2.3 Oneri finanziari		2,9	2,5	2,2
1.1.2.4 Oneri tributari		550,7	542,2	583,2
1.1.2.5 Poste correttive e compensative di entrate correnti				
1.1.2.6 Uscite non classificabili in altre voci				
		6.282,6	4.878,3	4.251,2
1.01.04 Trattamento di quiescenza integrativo e sostitutivo				
1.1.4.1 Oneri per il personale in quiescenza				
1.1.4.2 Accantonamento al TFR		0,3	0,3	0,3
		0,3	0,3	0,3
1.01.05 Accantonamenti a fondi rischi ed oneri				
1.1.5.1 Accantonamenti a fondi rischi ed oneri		0,0	0,0	0,0
		0,0	0,0	0,0
TOTALE USCITE CORRENTI CENTRO DI RESPONSABILITA' AMM.VA UNICA		15.710,9	14.278,8	13.925,4

Prospetto n. 6

Rendiconto finanziario gestionale
in conto capitale

in migliaia di euro

Centro di responsabilità amministrativa "Entrate"	2007	2008	2009
1.2 TITOLO II ENTRATE IN CONTO CAPITALE			
1.02.01 Entrate per alienazioni di beni patrimoniali e risc. crediti			
1.02.02 Entrate derivanti da trasferimenti in conto capitale	187,6	1.465,2	3,6
1.02.03 Accensione di prestiti			
TOTALE ENTRATE IN CONTO CAPITALE	187,6	1.465,2	3,6

Centro di responsabilità amministrativa "Uscite"	2007	2008	2009
1.2 TITOLO II USCITE IN CONTO CAPITALE			
1.02.01 Investimenti			
1.2.1.1 Acquisizione di beni di uso durevole ed opere immobiliari	434,6	672,2	474,2
1.2.1.2 Acquisizioni di immobilizzazioni tecniche	1.479,2	1.083,0	485,6
1.2.1.3 Partecipazione ed acquisto di valori mobiliari		0,0	0,0
1.2.1.4 Concessioni di crediti ed anticipazioni			
1.2.1.5 Indennità di anzianità e similari al personale cessato dal servizio	263,7	855,0	904,4
totale	2.177,5	2.610,2	1.864,3
1.2.2 Oneri comuni	0,0	0,0	0,0
1.2.3 Accantonamento per spese future	0,0	0,0	0,0
1.02.04 Accantonamento per ripristino investimenti	0,0	0,0	0,0
TOTALE USCITE IN CONTO CAPITALE	2.177,5	2.610,2	1.864,3

6.1 Le entrate correnti

Le entrate della Stazione Zoologica nel triennio 2007-2009 sono costituite dalle seguenti voci:

- a) contributi a carico dello Stato;
- b) contributi da parte della Regione Campania;
- c) trasferimenti da parte di altri enti pubblici e privati,
- d) altre entrate in cui confluiscono:
 - proventi Acquario;
 - redditi e proventi patrimoniali;
 - poste correttive di spese correnti, ecc..

Le entrate correnti fanno registrare, in termini di accertamenti, dal 2007 al 2009 una flessione complessiva del 7,9%.

o o o

In particolare i contributi erogati da parte dello Stato registrano un andamento omogeneo nel primo biennio. Nel 2009 flettono a 14.482,5 migliaia di euro, con una contrazione del 4,6% rispetto al precedente esercizio.

◦ ◦ ◦

Tra le "Altre entrate" si rilevano i proventi, seppur modesti, provenienti dalla gestione dell'"Acquario", che mostrano la punta più elevata nel 2009 (82 migliaia di euro), mentre si registrano introiti più limitati nel 2007 (46,8 migliaia di euro) e nel 2008 (45,6 migliaia di euro).

◦ ◦ ◦

Quanto all'incidenza delle singole voci, è da considerare che la Stazione Zoologica ha natura di ente a finanza pressoché totalmente derivata (marginale è infatti il peso delle c.d. entrate proprie), con fonti di finanziamento costituite in maniera preponderante dal contributo ordinario dello Stato che ha rappresentato mediamente, nel periodo in esame, il 99% delle entrate correnti.

Come già accennato nessun contributo è stato erogato dalla Regione Campania, mentre i proventi dell'"Acquario" mostrano percentuali d'incidenza che non superano mediamente lo 0,5%.

6.2 Le uscite correnti

Le uscite correnti flettono in modo uniforme e si contraggono complessivamente dell'11,4%, passando da 15.711 migliaia di euro del 2007 a 13.925. La diminuzione consegue essenzialmente alla contrazione degli "interventi diversi", fra cui si distinguono le prestazioni istituzionali ed i trasferimenti passivi.

Per ciò che concerne l'incidenza, circa il 70% delle dette spese è assorbito da quelle per il "funzionamento" dell'Istituto e di esse il 50% è destinato a coprire gli oneri per il personale.

Detta situazione conferma la notevole rigidità del bilancio dell'Istituto, che peraltro è connotazione comune a tutti gli enti di ricerca.

6.3 La gestione in conto capitale

6.3.1 Le entrate

Dopo la flessione rilevata nel 2007 (89%), nell'anno 2008 si assiste ad un notevole incremento delle entrate in conto capitale dovuto ai contributi del MIUR sia per il recupero funzionale dei laboratori (+877,9 migliaia di euro) sia per l'alimentazione del programma "Analisi e rischio ambientale" (+565 migliaia di euro). Nel 2009 dette entrate risultano pressoché azzerate (-99,8%).

6.3.2 *Le uscite in conto capitale*

Le uscite in conto capitale registrano un trend alquanto e complessivamente una flessione del 14,4%. In effetti nel 2007 diminuiscono del 44% e nel 2009 del 29%, passando nell'ultimo biennio da 2.610 migliaia di euro del 2008 a 1.864.

In particolare si contrae progressivamente la voce "Acquisizione immobilizzazioni tecniche", che da 1.479 migliaia di euro del 2007 passa a 486 del 2009; di conseguenza la detta categoria assorbe una più limitata quantità di risorse e la percentuale di incidenza sul totale passa dal 68% del 2007, al 26% del 2009.

7. I residui

Il regolamento di contabilità della Stazione Zoologica, all'art. 42, prevede che ad ogni conto consuntivo sia allegata la situazione dei residui distintamente per esercizio di provenienza e per capitolo.

Il regolamento citato prevede inoltre che le variazioni dei residui formino oggetto di apposita deliberazione del C.d.A. sulla quale esprime il proprio parere il Collegio dei revisori.

Il conto totale dei residui alla chiusura di ciascun esercizio considerato è riportato nel prospetto n.7.

La valutazione complessiva del fenomeno permette di identificare le variazioni percentuali intervenute di anno in anno.

Per ciò che concerne **la massa degli attivi**, si rileva una flessione dal 2007 al 2009 pari al 4,6% con andamento, peraltro, non omogeneo. In particolare nel 2008, si evidenzia una crescita rilevante (22%), per lo più attribuibile al notevole aumento dei crediti nei confronti dello Stato e di altri soggetti pubblici, mentre nel 2009 i residui attivi diminuiscono del 22%.

In effetti, l'andamento dei residui attivi è fortemente influenzato dalla dinamica con la quale sono accreditati i finanziamenti per i programmi di ricerca. La riduzione del contributo ordinario e la contestuale necessità di ricorrere a forme alternative di finanziamento presso istituzioni nazionali e sopranazionali, che erogano le risorse solo dopo la formale rendicontazione delle spese sostenute, hanno senza dubbio influenzato l'ammontare del volume dei residui.

Per ciò che concerne il trend che caratterizza il volume **dei residui passivi**, esso mostra una flessione costante particolarmente accentuata nel 2009 (-27%).

Va peraltro sottolineato che l'entità della massa passiva è da collegarsi per lo più alla realizzazione di programmi di ricerca aventi spesso durata pluriennale. Ciò è causato dal fatto che per l'accertamento delle disponibilità globali esistenti in un periodo di tempo l'Ente deve assumere un unico atto di impegno per l'intera durata del progetto.

Prospetto n. 7

RESIDUI

residui attivi anni 2007-2008-2009

in migliaia di euro

	2006	2007	var %	2008	var %	2009	var %
Residui attivi dell'esercizio	6.028,9	4.032,3	-33,1	4.735,8	17,4	1.901,1	-59,9
Residui attivi esercizi precedenti	2.677,5	4.317,6	61,3	5.431,8	25,8	6.068,4	11,7
Totale	8.706,4	8.349,9	-4,1	10.167,6	21,8	7.969,6	-21,6

residui passivi anni 2007-2008-2009

in migliaia di euro

	2006	2007	var %	2008	var %	2009	var %
Residui passivi dell'esercizio	4.042,8	4.865,0	2,0	1.654,8	-66,0	3.560,8	115,2
Residui passivi esercizi precedenti	897,9	1.538,4	7,1	4.307,0	180,0	805,9	-81,3
Totale	4.940,7	6.403,4	3,0	5.961,8	-6,9	4.366,8	-26,8

o o o

Con riguardo alla gestione corrente, **l'incidenza dei residui attivi**, più limitata all'inizio del periodo in osservazione (nel 2007 era pari al 40,7%), subisce un aumento di rilievo nel 2008 e nel 2009, anni in cui l'indice di incidenza dei detti residui presenta valori pari al 49% ed al 53% delle entrate accertate, che nel 2009 flettono.

Trend in flessione presenta l'indice di **incidenza dei passivi** rispetto agli impegni che tocca la punta meno elevata nel 2009 (19,4%).

Nel prospetto che segue viene esposto, per ciascun anno, l'indice di incidenza rapportando i residui attivi alle entrate accertate ed i residui passivi agli impegni.

Prospetto n. 8

GESTIONE DI PARTE CORRENTE

in migliaia di euro

INDICE DI INCIDENZA DEI RESIDUI ATTIVI	2007	2008	2009
Totale dei residui attivi di competenza *100 (a)	8.349,9	10.167,6	10.083,9
Totale accertamenti di competenza (b)	20.489,5	21.129,7	18.955,4
Indice di incidenza (a/bx100)	40,7	48,1	53,2

in migliaia di euro

INDICE DI INCIDENZA DEI RESIDUI PASSIVI	2007	2008	2009
Totale dei residui passivi di competenza *100 (a)	6.403,4	5.961,8	3.560,8
Totale impegni di competenza (b)	20.403,6	19.385,9	18.375,7
Indice di incidenza (a/bx100)	31,4	30,8	19,4

o o o

Il tasso di smaltimento, relativamente alla gestione di parte corrente, dei residui attivi e passivi nel corso di ogni esercizio è rappresentato dagli indicatori specifici riportati nelle tabelle che seguono. Risulta in calo omogeneo l'indice per gli attivi che passa dal 50% del 2007 al 40% del 2009; per i residui passivi, invece si rileva un tasso di smaltimento disomogeneo: cresce del 69% nel 2007 rispetto al precedente esercizio, flette nel 2008 (63%) per poi aumentare nuovamente nel 2009 (86%).

Prospetto n. 9

in migliaia di euro

INDICE DI SMALTIMENTO DEI RESIDUI ATTIVI	2007	2008	2009
Totale residui riscossi a)	4.377,9	3.564,5	4.015,4
Totale dei residui riaccertati b)	8.717,4	8.349,0	10.083,9
Tasso di smaltimento (a/bx100)	50,2	42,6	39,8

in migliaia di euro

INDICE DI SMALTIMENTO DEI RESIDUI PASSIVI	2007	2008	2009
Residui passivi pagati a)	3402,2	4.061,2	5.050,2
Totale dei residui reimpiegati b)	4940,7	6.403,4	5.856,1
Tasso di smaltimento (a/bx100)	68,8	63,4	86,2

8. Il prospetto di riconciliazione

Lo stato patrimoniale e il conto economico sono redatti secondo le disposizioni previste dagli art. 2424 e 2425 del c.c. per quanto applicabili, e risultano presentati secondo gli schemi previsti degli artt. 36 e 37 del Regolamento di amministrazione, contabilità e finanza n.97/2003.

Il risultato della gestione è stato ottenuto utilizzando un allegato al conto economico, **il prospetto di riconciliazione**, introdotto dal settimo comma dell'art. 36 del regolamento di amministrazione, contabilità e finanza, quale raccordo tra la contabilità finanziaria e quella economica, attraverso il quale sono state operate integrazioni e rettifiche nel rispetto del principio della competenza.

Tutti gli elementi economici non rilevati nel conto del bilancio, che incidono sul risultato finale (utile/perdita), trovano la loro allocazione nel prospetto riconciliazione.

Il Collegio sindacale, come già detto, ha espresso **parere negativo** all'approvazione del rendiconto sia per l'esercizio 2008 che per il 2009: **riguardo al primo**, è stato superato il limite di spesa, per il personale a tempo determinato; **per il secondo esercizio** risulta sottostimato il fondo per il miglioramento dell'efficienza del personale. Pertanto in tutti e due le ipotesi "risulta alterata la rappresentazione del risultato di esercizio".

9. Lo stato patrimoniale

Lo stato patrimoniale evidenzia la consistenza degli elementi attivi passivi che la gestione economica-finanziaria ha prodotto, alla fine dell'anno sul patrimonio dell'ente.

I criteri di valutazione adottati risultano invariati rispetto a quelli adottati negli esercizi 2005 – 2006 e si conformano alle disposizioni contenute nell'allegato 14 del DPR n. 97/2003.

o o o

Il netto patrimoniale della Stazione Zoologica, alla fine del 2009, risulta diminuito di 20.874 migliaia di euro (-76%) (passa da 27.490 migliaia di euro del 2008 a 6.616 migliaia di euro del 2009) per effetto del disavanzo economico accertato nell'esercizio 2009 (-24.464 migliaia di euro).

Nella seguente tabella sono esposti i dati pertinenti la formazione e le utilizzazioni delle singole poste che compongono il patrimonio netto dell'Ente nel triennio 2007, 2008 e 2009.

ANNO 2007

DESCRIZIONE	Patrimonio netto al 31/12/2006	Incrementi	Decrementi	Patrimonio netto al 31/12/2007
Avanzi (disavanzi) economici	27.706.014,07	-	- 1.725.435,12	25.980.578,95
Avanzi (disavanzi) dell'esercizio	- 1.725.435,12	548.363,76	-	- 1.177.071,36
TOTALE	25.980.578,95	548.363,76	- 1.725.435,12	24.803.507,59

ANNO 2008

DESCRIZIONE	Patrimonio netto al 31/12/2007	Incrementi	Decrementi	Patrimonio netto al 31/12/2008
Avanzi (disavanzi) economici	25.980.578,95	-	- 1.177.071,36	24.803.507,59
Avanzi (disavanzi) dell'esercizio	- 1.177.071,36	3.863.814,39	-	2.686.743,03
TOTALE	24.803.507,59	3.863.814,39	- 1.177.071,36	27.490.250,62

ANNO 2009

DESCRIZIONE	Patrimonio netto al 31/12/2008	Incrementi	Decrementi	Patrimonio netto al 31/12/2009
Avanzi (disavanzi) economici	24.803.507,59	2.686.743,03	-	27.490.250,62
Disavanzo dell'esercizio	2.686.743,03	-	-27.151.279,19	- 24.464.536,16
Riserve di rivalutazione	-	3.590.372,00	-	3.590.372,00
TOTALE	27.490.250,62	6.277.115,03	- 27.151.279,19	6.616.086,46

In ordine alla **parte attiva** dello Stato patrimoniale, va rilevato che le **immobilizzazioni immateriali** attengono per lo più alle manutenzioni straordinarie su beni di terzi ed a tutti quei costi sostenuti per la ricerca scientifica, capitalizzati in previsione della loro utilità futura per un periodo non superiore a cinque anni. (cfr. prospetto n. 10)

La detta voce mostra un trend in costante ascesa la cui punta più elevata si registra nel 2008, con un aumento percentuale del 121% rispetto al precedente esercizio.

Per quanto riguarda le **immobilizzazioni materiali** (al netto dei relativi fondi di ammortamento) assume rilievo la voce "*impianti e macchinari*", il cui valore si mantiene pressoché stabile nel biennio 2007-2008 per poi flettere del 95% nel 2009 per l'aggiornamento dei valori iscritti a residuo nello stato patrimoniale (art. 54, comma 2, del DPR 97/2003). (vedi cap. n. 10)

Nell'ambito delle **immobilizzazioni finanziarie** si registra, al 31.12.2009, la voce "*partecipazione in altre imprese*" per un totale di 186,8 migliaia di euro, totale peraltro non variato rispetto all'esercizio precedente.

I residui attivi, mostrano un trend altalenante : aumentano nel 2008 (+21,5%) per flettere nel 2009 (-21,6%).

Nel 2009 risultano peraltro diminuiti i crediti nei confronti dello Stato e di altri soggetti pubblici (-17%), i "crediti verso altri" (-96%) ed i crediti tributari (-16%) ed i crediti verso utenti (-25%).

Le disponibilità liquide, consistenti essenzialmente in depositi bancari e postali, registrano un andamento in aumento con la punta più elevata nel 2009 con 4.895 migliaia di euro.

Per ciò che concerne **il passivo, i residui** passano da 6.403 migliaia di euro del 2007 a 4.367 del 2009 con una flessione del 31,8%.

Tra i conti d'ordine è stata iscritta la sede di Napoli, in quanto trattasi di immobile concesso in uso perpetuo da parte del Comune di Napoli per un valore di 11.001 migliaia di euro.

Prospetto n. 10

Situazione patrimoniale

in migliaia di euro

	2006	2007	var%	2008	var%	2009	var%
IMMOBILIZZAZIONI							
Immobilizzazioni immateriali							
Costi di ricerca e di sviluppo e di pubblicità		50,9	100,0	81,8	60,7	124,1	51,7
Manutenzioni straordinarie e migliorie sui beni di terzi		347,7	100,0	798,5	129,7	956,6	19,8
Totale		398,6	100,0	880,3	120,8	1.080,7	22,8
Immobilizzazioni materiali							
Terreni e fabbricati	1.060,6	1.027,7	-3,1	995,0	-3,2	4.552,5	357,5
Impianti e macchinari	17.391,7	17.044,7	-2,0	17.100,8	0,3	860,9	-95,3
Automezzi e motomezzi	1.060,9	1.060,6	0,0	1.097,9	3,5	32,0	-97,1
Altri beni	6.951,6	7.075,9	1,8	7.142,3	0,9	345,0	-95,2
Totale	26.464,8	26.208,9	-1,0	26.336,0	0,5	5.790,5	-78
Immobilizzazioni finanziarie							
Partecipazione in altre imprese	53,4	59,4	11,2	186,8	214,5	186,8	0
Totale	53,4	59,4	11,2	186,8	214,5	186,8	0
TOTALE IMMOBILIZZAZIONI	26.518,2	26.666,9	0,6	27.403,1	2,8	7.058,2	-74,2
ATTIVO CIRCOLANTE							
Rimanenze							
materie prime, sussidiane e di consumo	445,5	274,2	-38,5	264,1	-3,7	226,8	-14,1
Totale	445,5	274,2	-38,5	264,1	-3,7	226,8	-14,1
Residui attivi							
Crediti verso lo Stato ed altri soggetti pubblici	8.000,8	6.876,8	-14,0	9132,0	32,8	7.565,6	-17,2
Crediti verso altri	705,7	792,5	12,3	516,3	-34,9	18,6	-96,4
Crediti verso utenti, clienti ecc		680,7	100,0	519,0	-23,8	385,3	-25,8
Crediti tributari		67,1	100,0	58,9	-12,2	49,5	-16
Totale	8.706,5	8.417,1	-3,3	10.226,2	21,5	8.019,2	-21,6
Disponibilità liquide							
Depositi bancari e postali	1.885,9	3.886,9	106,1	3.690,0	-5,1	4.894,8	32,7
Totale	1.885,9	3.886,9	106,1	3.690,0	-5,1	4.894,8	32,7
TOTALE ATTIVO CIRCOLANTE	11.037,9	12.578,2	14,0	14.180,3	12,7	13.140,8	-7,3
RATEI E RISCOANTI							
Risconti attivi		464,2	100,0	577,0	24,3	441,0	-23,6
Totale		464,2	100,0	577,0	24,3	441,0	-23,6
Conti d'ordine							
Fabbricato sede di Napoli	11.000,1	11.000,1	0,0	11.000,1	0,0	11.000,1	0
TOTALE	11.000,1	11.000,1	0,0	11.000,1	0,0	11.000,1	0
TOTALE ATTIVITA'							
	37.556,1	39.709,3	5,7	42.160,4	6,2	20.640,0	-51
PATRIMONIO NETTO							
Avanzi (disavanzi) economici portati a nuovo	27.706,0	25.980,5	-6,2	24.803,5	-4,5	27.490,2	10,8
Avanzi (disavanzi) economici di esercizio	-1.725,5	-1.177,0	31,8	2.686,8	128,3	-24.464,5	-1.010,5
TOTALE PATRIMONIO NETTO	25.980,5	24.803,5	-4,5	27.490,3	10,8	6.610,0*	-76
FONDI PER RISCHI ED ONERI							
per altri rischi ed oneri futuri	0,0	-	0,0	0,0	0,0	0,0	0
TOTALE FONDI PER RISCHI ED ONERI	0,0	-	0,0	0,0	0,0	0,0	0
TRATTAMENTO DI FINE RAPPORTO							
	6634,8	7.104,6	7,1	6.747,8	-5,0	7.115,3	5,4
TOTALE TRATTAMENTO DI FINE RAPPORTO	6.634,8	70.104,6	956,6	6.747,8	-90,4	7.115,3	5,4
RESIDUI PASSIVI							
debiti verso banche						0,2	0
debiti verso fornitori	4.940,8	3.861,4	-21,8	3.576,9	-7,4	3.284,8	-8,2
debiti tributari		282,0		283,8	0,6	349,6	23,2
debiti verso istituti di prev e sicurezza sociale		269,4		247,2	-8,2	324,3	31,2
debiti diversi		1.990,7		1.854,0	-6,9	407,9	-78
TOTALE RESIDUI PASSIVI	4.940,8	6.403,5	29,6	5.961,9	-6,9	4.366,8	-26,8
RATEI E RISCOANTI							
Ratei passivi		25,7		15,4	-40,1	25,5	65,6
Risconti passivi		1.372,0		1.945,0	41,8	2.516,2	29,4
TOTALE		1.397,7		1.960,4	40,3	2.541,7	29,7
TOTALE PASSIVO E NETTO	37.556,1	39.709,3	5,7	42.160,4	6,2	20.640,0	-51
Conti d'ordine							
Fabbricato sede di Napoli	11.000,1	11.000,1	0,0	11.000,1	0,0	11.000,1	0
TOTALE	11.000,1	11.001,1	0,0	11.000,1	0,0	11.000,1	0

*nel netto patrimoniale dell'esercizio 2009 sono incluse riserve di rivalutazione pari a 3.590 migliaia di euro

10. Il conto economico

Il documento è stato predisposto secondo lo schema previsto negli allegati 11 e 12 del DPR 97/2003.

Nel triennio oggetto di esame si registrano disavanzi economici nel 2007 (-1.177 migliaia di euro) e nel 2009 (-24.464 migliaia di euro), mentre il 2008 chiude con un avanzo pari a 2.687 migliaia di euro.

La gestione caratteristica (valore della produzione - costi) presenta saldi negativi nel 2007 (- 648 migliaia di euro) e specialmente nel 2009 (- 24.488 migliaia di euro) per un esubero dei costi rispetto al valore della produzione. Va peraltro evidenziato che il disavanzo relativo all'esercizio 2009 è attribuibile per la maggior parte (23.925 migliaia di euro) alla svalutazione delle immobilizzazioni materiali. Infatti, ai sensi dell'art. 54, comma 2, del DPR 97/2003 che dispone la revisione quinquennale dei valori delle immobilizzazioni, l'Ente ha provveduto alla ricognizione e valutazione degli inventari. Ciò ha comportato la notevole svalutazione di impianti e macchinari, automezzi ed altri beni dell'Ente.

Determinanti nella formazione del disavanzo 2009 si rilevano quindi i saldi negativi della gestione caratteristica (- 24.488 migliaia di euro) e la flessione della gestione straordinaria (- 93,6%).

Secondo quanto riferisce l'Ente, a causa dei disavanzi, in detti esercizi non sono state contabilizzate le imposte. (cfr. prospetto n. 11)

CONTO ECONOMICO		Prospetto n. 11				
		in migliaia di euro				
		2006	2007	2008	2009	Var %
A) VALORE DELLA PRODUZIONE						
Proventi e corrispettivi per la produzione delle prestazioni e servizi		112,5	36,0	499,7	1.288,1	166,0
Altri ricavi e proventi con separata indicazione contrib. competenza dell'esercizio		14.605,6	16.555,6	17.537,2	5,9	15.584,3
Trasferimento dallo Stato						
Trasferimento dalle Regioni		95,1				
Altri ricavi e proventi con separata indicazione		2.228,6				
Totale valore della produzione (A)		17.041,8	16.591,6	18.036,9	8,7	15.750,4
B) COSTI DELLA PRODUZIONE						
per materie prime, sussidiarie, consumo e merci		1.333,1	934,7	709,1	-24,1	791,6
per servizi		5.428,3	5.057,2	4.754,1	-6,0	4.781,2
per godimento di beni di terzi		109,5	50,7	49,8	-1,8	38,6
per il personale				7.668,9		9.085,9
a) salari e stipendi		10.237,7	8.422,9	5.204,5	-38,2	5.682,1
Ammortamenti e svalutazioni				1.105,4		24.895,2
a) ammortamento delle immobilizzazioni immateriali		223,6	1.112,4	562,4	-49,4	375,0
b) ammortamento delle immobilizzazioni materiali		215,5	171,4	543,0	-100,0	595,3
Variazioni delle rimanenze di materie prime, sussidiarie, di consumo e merci				10,0		37,3
Accantonamento per rischi						
Accantonamento ai fondi per oneri		0,0				
Oneri diversi di gestione		2.143,7	1.490,5	1.455,4	-2,4	608,4
TOTALE COSTI DELLA PRODUZIONE (B)		19.691,4	17.239,8	15.752,8	-8,6	40.238,4
Differenza tra valore e costo della produzione(A-B)		-2.649,6	-648,2	2.284,0	452,4	-24.487,9
C) PROVENTI ED ONERI FINANZIARI						
TOTALE PROVENTI ED ONERI FINANZIARI		0,0	2,9	-2.500,5	-86.324,1	-2.252,6
D) RETTIFICHE DI VALORE DI ATTIVITA' FINANZIARIE		0,0	-2,9	-2.500,5	-86.124,1	-2.252,6
TOTALE RETTIFICHE DI VALORE (D)		0,0	0,0	0,0	0,0	0,0
E) PROVENTI ED ONERI STRAORDINARI						
Proventi con separata indicazione delle plusvalenze da alienazioni		1.744,0	36,9		100,0	3,6
Oneri straordinari con separata indicazione delle minusvalenze da alienazioni		564,3	-658,7	-41,0	93,8	0,0
Sopravvenienze attive ed insussistenze del passivo derivanti dalla gestione residui		396,5	106,9	471,2	340,8	105,7
Sopravvenienze passive ed insussistenze dell'attivo derivanti dalla gestione residui		42,2	-11,0	-25,0	-127,3	83,6
TOTALE DELLE PARTITE STRAORDINARIE(E)		1.534,0	-525,9	405,2	177,0	25,7
Risultato prima delle imposte		-1.156,6	-1.177,0	2.686,8	328,3	-24.464,5
Imposte dell'esercizio		609,8		0,0		0,0
Avanzo/Disavanzo economico		-1.725,4	-1.177,0	2.686,8	328,3	-24.464,5
						-1.010,5
						0,0
						-1.010,5

11. La situazione amministrativa

La situazione amministrativa, che espone in termini finanziari, alla fine di ciascun esercizio, il saldo tra residui attivi sommati alla consistenza finale di cassa ed i residui passivi, presenta un trend in crescita costante.

Negli esercizi in esame, come evidenzia il prospetto n.12, **l'avanzo di amministrazione** ha toccato i livelli maggiori nel 2008 (7.896 migliaia di euro) e nel 2009 (8.498 migliaia di euro).

L'aumento dell'avanzo che si registra nel 2008 (+ 35,4% rispetto al precedente esercizio) è effetto della maggiore liquidità ad inizio di esercizio (+106%) nonché dell'incremento della massa dei residui attivi (+22%).

Nel 2009 il surplus dell'avanzo di amministrazione (+7,6% rispetto al precedente esercizio) è attribuibile all'aumento della liquidità, che cresce del 33% nonché all'incremento delle riscossioni (9,2%). (cfr. prospetto n. 12)

Prospetto n. 12

SITUAZIONE AMMINISTRATIVA

	2006		2007		2008		2009		Var %
Consistenza di cassa a inizio esercizio		6.016,6		1.885,9	3.886,9	3.886,9	3.690,0	3.690,0	-5,1
Riscossioni:									
- in c/competenza	15.578,3		16.457,1		15.697,5		17.054,3		
- in c/residui	1.934,1		4.377,9		3.589,4		4.015,4		
Pagamenti:		17.512,4		20.835,0	19.286,9	19.286,9	21.069,8	21.069,8	9,2
- in c/competenza	18.831,3		15.538,7		15.078,8		14.814,8		
- in c/residui	2.811,8		3.295,3		4.405,0		5.050,2		
Avanzo di cassa a fine esercizio		21.643,1		18.834,0	19.483,8	19.483,8	19.865,0	19.865,0	2,0
Residui attivi:		1.885,9		3.886,9	3.690,0	3.690,0	4.894,8	4.894,8	32,7
- degli esercizi precedenti	6.028,9		4.032,3		5.431,8		6.068,4		
- dell'esercizio	2.677,5		4.317,6		4.735,8		1.901,1		
Residui passivi:		8.706,4		8.349,9	10.167,6	10.167,6	7.969,6	7.969,6	-21,6
- degli esercizi precedenti	4.042,9		4.865,9		4.307,0		805,9		
- dell'esercizio	897,9		1.538,5		1.654,8		3.560,8		
AVANZO DI AMMINISTRAZIONE		4.940,8		6.403,4	5.961,8	5.961,8	4.366,8	4.366,8	-26,8
		5.651,6		5.833,4	7.895,8	7.895,8	8.497,6	8.497,6	7,6

in migliaia di euro

12. Considerazioni conclusive

1. La Stazione Zoologica Anton Dohrn ha proseguito durante il triennio 2007-2009 nello svolgimento delle proprie attività istituzionali, concentrandosi nella "ricerca" delle diverse discipline delle Scienze Biologiche e del mare, promuovendo, come imposto dal D.Lvo n. 73/2005, quelle attività dirette alla conservazione delle biodiversità. Non di minore importanza è l' "Alta Formazione" cui l'Ente è tenuto per legge.
Va peraltro sottolineato che la Stazione Zoologica è divenuta coordinatrice di un importante progetto europeo "European Marine Biological Resource Center" (EMBRC), che coinvolge 12 nazioni riguardante le scienze biomediche, progetto guidato per la prima volta da una istituzione italiana.
2. Sono stati realizzati vari programmi in quasi tutti i settori della Biologia marina, spesso con la collaborazione di organismi nazionali ed internazionali: dal 2007 al 2010 sono stati realizzati numerosi progetti finanziati dal MIUR, dall'Unione Europea, dal CNR, dall'ENEA e dalla Regione Campania.
3. In linea con la politica di promozione delle collaborazioni scientifiche nazionali ed internazionali, la Stazione Zoologica ha siglato una serie di accordi con varie istituzioni nazionali ed estere, partecipato in qualità di socio ad alcune società consortili ed è inserita in vari "Network of Excellence" dell'Unione Europea.
4. Per ciò che concerne l'attività di "Alta Formazione", nel periodo oggetto di referto studenti di varie nazionalità hanno svolto dottorati di ricerca, tesi di laurea e tirocini nei vari laboratori dell'Istituto; sono stati organizzati corsi pratici e teorici per laureati e ricercatori nelle varie aree scientifiche. L'Ente cura in particolare due programmi di Dottorato, uno nazionale, in collaborazione con varie Università italiane, l'altro internazionale, in collaborazione con la Open University di Londra.
5. L'insufficienza delle risorse umane fa registrare tuttora carenze nell'organico che alla fine del 2009 possono quantificarsi, in valore assoluto, in 23 unità.

L'Istituto pertanto ha fatto ricorso al personale a tempo determinato la cui rilevanza, peraltro, risulta notevolmente diminuita nel triennio (da 49 unità del 2007 a 17 unità nel 2009).

- 6.** Con delibera n.44 del 18 marzo 2011 è stato emanato il nuovo Statuto dell'Ente, sul quale il Ministro vigilante ha espresso parere favorevole. La pubblicazione dello Statuto in Gazzetta Ufficiale è in corso.
- 7.** Per quanto concerne l'attività gestoria, la Corte sottolinea la sostanziale dipendenza finanziaria dell'Istituto dai trasferimenti statali. La Stazione Zoologica ha infatti natura di Ente a finanza pressoché totalmente derivata con un bilancio che presenta evidenti elementi di rigidità.
- 8.** Le fonti di finanziamento dell'Ente sono costituite in maniera preponderante dal contributo ordinario dello Stato che ha rappresentato mediamente nel periodo in esame circa il 95% delle entrate correnti e l'86% di quelle complessive. Marginale è il peso delle cosiddette entrate proprie costituite per lo più dai proventi dell'"Acquario", la cui incidenza non ha superato in nessuno degli anni considerati lo 0,5% delle entrate correnti. Va, peraltro, osservato che l'Acquario è stato chiuso per restauro per molti mesi.
- 9.** In ordine alle spese correnti, è da segnalare che la spesa per il personale, continua ad essere costante elemento di caratterizzazione della gestione dell'Ente, elemento che peraltro contraddistingue da sempre i profili gestionali degli enti di ricerca: nel 2009 la spesa per il personale in attività di servizio registra - rispetto al 2008 - una crescita del 17% ed una incidenza sulle spese correnti del 50%.
- 10.** Sotto l'aspetto contabile, si rileva che a partire dal 2005 la Stazione Zoologica ha adottato un nuovo criterio di rilevazione dei fatti di gestione, basato sul sistema previsto dal D.P.R. n. 97/2003; il Regolamento di amministrazione e contabilità dell'Ente è stato adeguato ai principi del suddetto DPR, successivamente con delibera del CDA n.6 del 2008.
- 11.** Circa l'approvazione del rendiconto si rileva che il Collegio sindacale ha espresso parere negativo sia per l'esercizio 2008 che per il 2009; per ciò che concerne il

primo la motivazione riguarda il superamento del limite di spesa per il personale a tempo determinato; per il secondo esercizio, la motivazione attiene alla sottostima del Fondo per il miglioramento dell'efficienza del personale.

12. In merito alla gestione dell'ente nel periodo oggetto del presente referto, è da evidenziare che le risultanze finali si presentano per lo più con valori caratterizzati da una persistente oscillazione che possono così riassumersi:

- un trend altalenante dei risultati finanziari, che mostrano la punta più elevata nel 2008 con un avanzo pari a 1.744 migliaia di euro;
- una crescita dell'avanzo di amministrazione, che nel 2009 si attesta sulla cifra di 9.497 migliaia di euro (aumento del 45,7% rispetto al 2007);
- un disavanzo economico che nel 2009 è pari a -24.464,5 migliaia di euro, a fronte dell'avanzo esposto nel 2008 pari a 2.686,8 migliaia di euro, peraltro attribuibile, per la maggior parte (23.925 migliaia di euro), alla svalutazione delle immobilizzazioni materiali effettuata ai sensi dell'art. 54, comma 2, del DPR 97/2003.
- una notevole diminuzione del patrimonio netto, il cui ammontare nel 2009 pari a 6.616 migliaia di euro risulta contratto del 76% per il suddetto disavanzo economico.

13. Nell'arco del biennio 2007 - 2008 si registra una dinamica ascensionale dei residui attivi (22%), i quali presentano una mole notevole nel 2009, pari a 7.970 migliaia di euro, nonostante la flessione evidenziatasi rispetto al precedente esercizio. Con riguardo alle componenti passive va comunque preso atto della costante flessione dei valori che presenta la punta più elevata nel 2009 (-27%). Va peraltro sottolineato che l'entità della massa passiva è da collegarsi per lo più alla realizzazione di programmi di ricerca aventi spesso durata pluriennale.

Chiella Lucifora

STAZIONE ZOOLOGICA «ANTON DOHRN»
DI NAPOLI

BILANCIO D'ESERCIZIO 2007

PAGINA BIANCA

Stazione Zoologica “Anton Dohrn”

***Delibera di approvazione
Conto Consuntivo esercizio 2007
del Consiglio di Amministrazione
del 30 giugno 2008***

Conto consuntivo esercizio finanziario 2007

Delibera del Consiglio di Amministrazione del 30 giugno 2008



Allegato 1 – Rendiconto finanziario decisionale



Allegato 2 – Rendiconto finanziario gestionale



Allegato 3 – Tabella dimostrativa del risultato di amministrazione



Allegato 4 – Conto economico



Allegato 5 – Quadro di riclassificazione dei risultati economici



Allegato 6 – Stato patrimoniale



Nota integrativa



Relazione sulla gestione



Elenco Residui



Spese del personale



Verbale del Collegio dei Revisori dei Conti del 20 giugno 2008

Delibera n. 4 del 30 giugno 2008**Consiglio di Amministrazione
Stazione Zoologica "A. Dohrn"**

Presenti: Prof. Roberto Di Lauro, Presidente; Prof. Eduardo Consiglio, Prof. Gaetano Lombardi, Sig. Maurizio Lorenti, Dr. Vincenzo Saggiomo, componenti
Assenti: Dr. Giacobbe Ruocco, Prof. Ortensio Zecchino, componenti
Segretario: Paola Di Girolamo
Assistono alla riunione: Dr. Lucio Cariello, Direttore Generale; Avv. Antonio de Notaristefani di Vastogirardi e Dr. Fabrizio Ferrentino, Collegio Revisori dei Conti.

Punto 6): approvazione conto consuntivo dell'esercizio finanziario 2007

Visto il vigente Statuto dell'Ente pubblicato sulla *Gazzetta Ufficiale della Repubblica Italiana* in data 11/09/93 ed in particolare la lett. d), co. 4, articolo 6;

Visto l'articolo 1, co. 3 della legge 208/99;

Visto il DPR 97/2003, recante il "Regolamento di Amministrazione e Contabilità degli Enti Pubblici";

Visto il Conto consuntivo esercizio 2007, predisposto dall'ufficio Affari Generali e Formazione Bilancio secondo le direttive impartite dal Direttore Generale composta da:

- rendiconto finanziario decisionale
- rendiconto finanziario gestionale
- Conto Economico
- Stato patrimoniale
- e dai seguenti allegati:
- Situazione amministrativa
- Nota integrativa
- Relazione sulla gestione
- Elenco Residui
- Relazione del Collegio dei Revisori dei Conti

Dato atto che i predetti elaborati sono stati predisposti secondo il D.P.R. 27 febbraio 2003 n. 97;

Richiamata la delibera n. 3 di eliminazione e riaccertamento dei residui attivi e passivi, adottata in data odierna dal Consiglio di Amministrazione, ai sensi dell'articolo 40 del citato D.P.R. 97/2003;

Preso atto che il Collegio dei Revisori dei Conti con verbale n. 13 del 20/6/2008 ha espresso parere favorevole all'approvazione del suddetto Conto Consuntivo;

Udito il parere del Direttore Generale

Delibera

Per le motivazioni esposte in narrativa, quale parte integrante e sostanziale del presente provvedimento,

1. di approvare il Conto Consuntivo relativo all'esercizio 2007 composto da:

- *Rendiconto finanziario decisionale e gestionale che presenta le seguenti risultanze:*

Consistenza della cassa all'inizio dell'esercizio			1.885.951,68
Riscossioni	in c/competenza	16.457.117,16	
	in c/residui	4.377.903,77	20.835.020,93
Pagamenti	in c/competenza	15.538.609,57	
	in c/residui	3.295.398,36	18.834.007,93
Consistenza della cassa all'fine dell'esercizio			3.886.964,68
Residui attivi	dell'esercizio	4.032.387,69	
	degli esercizi precedenti	4.317.553,98	8.349.941,67
Residui passivi	dell'esercizio	4.865.061,54	
	degli esercizi precedenti	1.538.411,47	6.403.473,01
Avanzo di amministrazione alla fine dell'esercizio			5.833.433,34

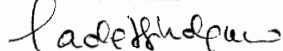
- *Conto economico;*
- *Stato patrimoniale;*
- *Nota integrativa;*
- *Situazione amministrativa;*
- *Relazione sulla gestione*
- *Relazione del Collegio dei Revisori dei Conti.*

2. dare atto che il conto di bilancio così adottato è stato elaborato secondo i principi contenuti nel regolamento concernente l'amministrazione e la contabilità degli Enti Pubblici di cui alla legge 20.03.1975, n. 70, approvato con D.P.R. 27 febbraio 2003 n. 97;

3. di rimettere la presente delibera al Ministero dell'Economia e delle Finanze, al Ministero dell'Istruzione, Università e Ricerca ed alla Corte dei Conti, unitamente a tutti gli elaborati.

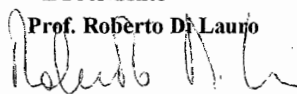
Il Segretario

Paola Di Girolamo



Il Presidente

Prof. Roberto Di Lauro



Stazione Zoologica “Anton Dohrn”

Rendiconto finanziario decisionale esercizio 2007

Allegato 1

(Articolo 39, comma 1, lettera a, D.P.R. 97/2003)

PAGINA BIANCA

ALLEGATO 1

PARTE II - USCITE		PREVENTIVO FINANZIARIO DECISIONALE ANNO 2007				ANNO FINANZIARIO 2007			
Denominazione	Residui iniziali	Competenza (Impegni)	Cassa (Pagamenti)	Residui finali	Competenza (Impegni)	Cassa (Pagamenti)	Residui finali	Competenza (Impegni)	Cassa (Pagamenti)
1 - CENTRO DI RESPONSABILITÀ AMMVA "UNICO" (DIRETTORE GENERALE)									
1.1 TITOLO I - USCITE CORRENTI									
1.1.1 FUNZIONAMENTO									
1.1.1.1 USCITE PER GLI ORGANI DELL'ENTE	11.416,40	291.820,21	300.420,68	2.815,93				199.908,64	196.099,58
1.1.1.2 ONERI PER IL PERSONALE IN ATTIVITÀ DI SERVIZIO	336.065,17	8.739.833,01	8.715.182,71	358.847,05				6.961.877,24	6.981.043,83
1.1.1.3 USCITE PER L'ACQUISTO DI BENI DI CONSUMO E DI SERVIZI	464.958,47	2.675.719,39	2.751.589,90	299.235,16				2.266.181,40	2.179.666,39
1.1.2 INTERVENTI DIVERSI									
1.1.2.1 USCITE PER PRESTAZIONI ISTITUZIONALI	405.206,47	2.640.203,77	2.384.404,34	599.221,59				4.487.195,96	2.965.217,16
1.1.2.2 TRASFERIMENTI PASSIVI	906.700,00	1.781.652,44	1.743.696,51	941.135,93				1.241.860,98	1.182.996,91
1.1.2.3 ONERI FINANZIARI	-	4.069,07	4.069,07	-				2.921,46	2.921,46
1.1.2.4 ONERI TRIBUTARI	-	53.170,06	53.170,06	-				550.641,09	483.442,41
1.1.2.5 POSTE CORRETTIVE E COMPENSATIVE DI ENTRATE CORRENTI	-	-	-	-				-	-
1.1.2.6 USCITE NON CLASSIFICABILI IN ALTRE VOCI	-	-	-	-				-	-
1.1.3 ONERI COMUNI									
1.1.3.1 TRATTAMENTO DI QUIESCENZA, INTEGRATIVO E SOSTITUTIVO	-	-	-	-				-	-
1.1.3.2 ONERI PER IL PERSONALE IN QUIESCENZA	-	368,16	368,16	-				368,16	368,16
1.1.3.3 ACCANTONAMENTO AL TRATTAMENTO DI FINE RAPPORTO	-	-	-	-				-	-
1.1.3.4 ACCANTONAMENTI A FONDI RISCHI ED ONERI	-	-	-	-				-	-
1.1.3.5 ACCANTONAMENTI A FONDI RISCHI ED ONERI	-	-	-	-				-	-
TOTALE USCITE CORRENTI	2.124.346,51	16.186.816,11	15.952.901,43	2.201.275,66				15.710.954,93	13.991.755,90
1.2 - TITOLO II - USCITE IN CONTO CAPITALE									
1.2.1 INVESTIMENTI									
1.2.1.1 ACQUISIZIONE DI BENI DI USO DUREVOLE ED OPERE IMMOBILIARI	224.822,91	892.848,80	13.382,80	888.082,00				434.617,20	476.164,92
1.2.1.2 ACQUISIZIONI DI IMMOBILIZZAZIONI TECNICHE	827.504,03	2.654.938,97	2.567.687,50	891.457,38				1.479.235,84	1.660.416,60
1.2.1.3 PARTECIPAZIONI E ACQUISTO DI VALORI MOBILIARI	-	-	-	-				-	-
1.2.1.4 CONCESSIONI DI CREDITI ED ANTICIPAZIONI	-	-	-	-				-	-
1.2.1.5 IND. DI ANZIANITÀ E SIMILARI AL PERSONALE CESSATO DAL SERVIZIO	-	318.263,33	318.263,33	-				263.661,52	261.861,52
1.2.2 ONERI COMUNI									
1.2.2.1 RIMBORSI DI MUTUI	-	-	-	-				-	-
1.2.2.2 RIMBORSI DI ANTICIPAZIONI PASSIVE	-	-	-	-				-	-
1.2.2.3 RIMBORSI DI OBBLIGAZIONI	-	-	-	-				-	-
1.2.2.4 RESTITUZIONE ALLE GESTIONI AUTONOME DI ANTICIPAZIONI	-	-	-	-				-	-
1.2.2.5 ESTINZIONE DEBITI DIVERSI	-	-	-	-				-	-
1.2.3 ACCANTONAMENTO PER SPESE FUTURE									
1.2.3.1 ACCANTONAMENTI PER SPESE FUTURE	-	-	-	-				-	-
1.2.4 ACCANTONAMENTO PER RIPRISTINO INVESTIMENTI	-	-	-	-				-	-
1.2.4.1 ACCANTONAMENTO PER RIPRISTINO INVESTIMENTI	1.052.326,94	3.866.071,10	2.899.333,63	1.779.539,38				2.177.564,56	2.398.443,04
TOTALE USCITE IN CONTO CAPITALE	1.052.326,94	3.866.071,10	2.899.333,63	1.779.539,38				2.177.564,56	2.398.443,04
1.3 - TITOLO III - GESTIONE SPECIALE									
1.4 - TITOLO IV - PARTITE DI GIRO									
1.4.1 USCITE AVENTINA NATURA DI PARTITE DI GIRO	929.639,38	2.821.260,89	2.790.920,56	959.979,71				2.515.151,62	2.443.808,99
TOTALE USCITE PER PARTITE DI GIRO	929.639,38	2.821.260,89	2.790.920,56	959.979,71				2.515.151,62	2.443.808,99
<i>Riepilogo dei titoli</i>									
TOTALE TITOLO I - USCITE CORRENTI	2.124.346,51	16.186.816,11	15.952.901,43	2.201.275,66				15.710.954,93	13.991.755,90
TOTALE TITOLO II - USCITE IN CONTO CAPITALE	1.052.326,94	3.866.071,10	2.899.333,63	1.779.539,38				2.177.564,56	2.398.443,04
TOTALE TITOLO III - GESTIONE SPECIALE	-	-	-	-				-	-
TOTALE TITOLO IV - PARTITE DI GIRO	929.639,38	2.821.260,89	2.790.920,56	959.979,71				2.515.151,62	2.443.808,99
TOTALE USCITE COMPLESSIVE	4.106.312,83	22.874.148,10	21.643.155,62	4.940.794,75				20.403.671,11	18.834.007,93
TOTALE GENERALE CENTRO DI RESPONSABILITÀ AMMVA "UNICO"	4.106.312,83	22.874.148,10	21.643.155,62	4.940.794,75				20.403.671,11	18.834.007,93

ALLEGATO 1

RENDICONTO FINANZIARIO DECISIONALE ANNO 2007							
PARTE I - ENTRATA			ANNO FINANZIARIO 2006		ANNO FINANZIARIO 2007		
Codice	Denominazione	Residui iniziali	Competenza (Accert.)	Cassa (Riscossioni)	Residui iniziali	Competenza (Accert.)	Cassa (Riscossioni)
	1. - CENTRO DI RESPONSABILITA' AMM/VA "UNICO" (DIRETTORE GENERALE)						
	1.1. - TITOLO I - ENTRATE CORRENTI						
	1.1.1 - ENTRATE CONTRIBUTIVE						
1.1.1.1	ENTRATE CONTRIBUTIVE A CARICO DEGLI ISCRITTI	-	-	-	-	-	-
1.1.1.2	QUOTE DI PARTECIPAZIONE ISCRITTI ALL'ONERE DI PARTICOLARI GESTIONI	-	-	-	-	-	-
	1.1.2 - ENTRATE DERIVANTI DA TRASFERIMENTI CORRENTI						
1.1.2.1	TRASFERIMENTI CORRENTI DA PARTE DELLO STATO	-	14.605.552,00	11.163.942,00	3.441.610,00	14.879.692,00	16.461.884,40
1.1.2.2	TRASFERIMENTI CORRENTI DA PARTE DELLE REGIONI	-	95.000,00	95.000,00	-	-	-
1.1.2.3	TRASFERIMENTI CORRENTI DA PARTE DEI COMUNI E DELLE PROVINCE	-	-	-	-	-	-
1.1.2.4	TRASFERIMENTI CORRENTI DA PARTE DI ALTRI ENTI PUBBLICI E PRIVATI	-	1.512.822,40	186.403,92	1.326.418,48	2.735.639,31	1.146.295,55
	1.1.3 - ALTRE ENTRATE						
1.1.3.1	ENTRATE DERIVANTI DALLA VENDITA DI BENI E SERVIZI	675,00	50.138,50	48.937,00	1.876,50	46.758,00	47.204,00
1.1.3.2	REDDITI E PROVENTI PATRIMONIALI	-	6,02	6,02	-	-	-
1.1.3.3	POSTE CORRETTIVE E COMPENSATIVE DI USCITE CORRENTI	5.552,23	749.017,63	736.091,85	12.925,78	118.931,98	66.310,42
1.1.3.4	ENTRATE NON CLASSIFICABILI IN ALTRE VOCI	-	29.252,73	24.452,73	4.800,00	5.800,00	10.600,00
	TOTALE ENTRATE CORRENTI	6.227,23	17.041.389,28	12.254.833,52	4.787.630,76	17.786.831,29	17.732.294,37
	1.2. - TITOLO II - ENTRATE IN CONTO CAPITALE						
	1.2.1 - ALIENAZIONE DI IMMOBILI E DIRITTI REALI E RISCOSSIONE CREDITI						
1.2.1.1	ALIENAZIONE DI IMMOBILI E DIRITTI REALI	-	-	-	-	-	-
1.2.1.2	ALIENAZIONE DI IMMOBILIZZAZIONI TECNICHE	-	-	-	-	-	-
1.2.1.3	REALIZZO DI VALORI MOBILIARI	-	-	-	-	-	-
1.2.1.4	RISCOSSIONE DI CREDITI	-	-	-	-	-	-
	1.2.2 - ENTRATE DERIVANTI DA TRASFERIMENTI IN CONTO CAPITALE						
1.2.2.1	TRASFERIMENTI IN CONTO CAPITALE DA PARTE DELLO STATO	904.855,40	-	280.081,61	605.863,14	-	-
1.2.2.2	TRASFERIMENTI IN CONTO CAPITALE DA PARTE DELLE REGIONI	-	654.008,00	98.101,20	555.906,80	-	-
1.2.2.3	TRASFERIMENTI IN C. CAPITALE DA PARTE DEI COMUNI E DELLE PROVINCE	-	-	-	-	-	-
1.2.2.4	TRASFERIMENTI DA PARTE DI ALTRI ENTI DEL SETTORE PUBBLICO	3.042.047,39	1.090.088,79	2.062.933,75	2.051.431,80	187.531,94	609.330,12
	1.2.3 - ACCENSIONE PRESTITI						
1.2.3.1	ASSUNZIONE DI MUTUI	-	-	-	-	-	-
1.2.3.2	ASSUNZIONE DI ALTRI DEBITI FINANZIARI	-	-	-	-	-	-
1.2.3.3	EMISSIONE DI OBBLIGAZIONI	-	-	-	-	-	-
	TOTALE ENTRATE IN CONTO CAPITALE	3.946.902,79	1.744.096,79	2.441.116,56	3.213.201,74	187.531,94	609.330,12
	1.3. - TITOLO III - GESTIONE SPECIALE						
	1.4 TITOLO IV - PARTITE DI GIRO						
1.4.1.1	ENTRATE AVENTI NATURA DI PARTITE DI GIRO	700.828,38	2.821.260,89	2.816.462,65	705.626,62	2.515.151,62	2.493.396,44
	TOTALE ENTRATE PER PARTITE DI GIRO	700.828,38	2.821.260,89	2.816.462,65	705.626,62	2.515.151,62	2.493.396,44
	<i>Riepilogo dei titoli</i>						
	TOTALE TITOLO I - ENTRATE CORRENTI	6.227,23	17.041.389,28	12.254.833,52	4.787.630,76	17.786.831,29	17.732.294,37
	TOTALE TITOLO II - ENTRATE IN CONTO CAPITALE	3.946.902,79	1.744.096,79	2.441.116,56	3.213.201,74	187.531,94	609.330,12
	TOTALE TITOLO III - GESTIONE SPECIALE	-	-	-	-	-	-
	TOTALE TITOLO IV - PARTITE DI GIRO	700.828,38	2.821.260,89	2.816.462,65	705.626,62	2.515.151,62	2.493.396,44
	TOTALE ENTRATE COMPLESSIVE	4.653.958,40	21.607.146,96	17.512.412,73	8.706.459,12	20.489.504,85	20.835.020,93
	TOTALE GENERALE CENTRO DI RESPONSABILITA' AMM/VA "UNICO"	4.653.958,40	21.607.146,96	17.512.412,73	8.706.459,12	20.489.504,85	20.835.020,93

Stazione Zoologica “Anton Dohrn”

Rendiconto finanziario gestionale esercizio 2007

Allegato 2

(Articolo 39, comma 1, lettera b, D.P.R. 97/2003)

PAGINA BIANCA

STAZIONE ZOOLOGICA ANTON DOHRN - RENDICONTO FINANZIARIO ANNO 2007

ALLEGATO 2

Capitoli	PARTE I - ENTRATE					GESTIONE DELLA COMPETENZA										GESTIONE DELLA CASSA					Totale dei residui al 31/12/07 (5+10)
	PREVISIONI					SOMME ACCERTATE					GESTIONE RESIDUI					GESTIONE DELLA CASSA					
	1	2	3	4	5	6	7	8	9	10	11	12	13	14	15	16					
DENOMINAZIONE	Iniziali	Variazioni	Definitivo (1+2)	Riscosse	Rimanete da riscuotere	Totale accertamenti	Differenze rispetto alle previsioni (6-3)	Residui attivi al 1 gennaio	Riscosse	Rimanati da riscuotere (11-9)	Totale (9+10)	Variazioni (11-8)	Previsioni	Riscossione	Differenze rispetto alle previsioni (14-13)						
1 - CENTRO DI RESPONSABILITA' AMMVA "UNICO" (DIRETTORE GENERALE)																					
1.1 - TITOLO I - ENTRATE CORRENTI																					
1.1.1 - ENTRATE CONTRIBUTIVE																					
1.1.1.1 - ENTRATE CONTRIBUTIVE A CARICO DEGLI ISCRITTI																					
TOTALE ENTRATE CONTRIBUTIVE A CARICO DEGLI ISCRITTI																					
1.1.2 - ENTRATE DERIVANTI DA TRASFERIMENTI CORRENTI																					
1.1.2.1 - TRASFERIMENTI CORRENTI DA PARTE DELLO STATO																					
1 Contributo di funzionamento D. Lgs. del 05/06/1998, n. 204	13 020 275,00		14 879 692,00	13 020 274,40	14 879 692,00		3 441 610,00	3 441 610,00		16 461 884,40	16 461 884,40		16 461 884,40	16 461 884,40		1 859 417,60					
2 Altri contributi del M.I.U.R.																					
3 Altri contributi da altri Ministeri																					
TOTALE TRASFERIMENTI CORRENTI DA PARTE DELLO STATO	13.020.275,00	1.859.417,00	14.879.692,00	13.020.274,40	14.879.692,00		3.441.610,00	3.441.610,00		16.461.884,40	16.461.884,40		16.461.884,40	16.461.884,40		1.859.417,60					
1.1.2.2 - TRASFERIMENTI CORRENTI DA PARTE DELLE REGIONI																					
12 Contributi della Regione Campania	100.000,00		100.000,00				100.000,00														
TOTALE TRASFERIMENTI CORRENTI DA PARTE DELLE REGIONI	100.000,00		100.000,00				100.000,00														
1.1.2.3 - TRASFERIMENTI CORRENTI DA PARTE DI COMUNI E PROVINCE																					
22 Contributi di Comuni																					
23 Contributi della Provincia di Napoli																					
TOTALE TRASFERIMENTI CORRENTI DA PARTE DI COMUNI E PROVINCE																					
1.1.2.4 - TRASFERIMENTI CORRENTI DA PARTE DI ALTRI ENTI PUBBLICI E PRIVATI																					
31 Contributi del Consiglio Nazionale delle Ricerche																					
32 Contributi di Università Insieme ed Estere																					
33A Contributo MIUR per programma "Vector"								571.725,00	171.522,08	400.202,92	571.725,00		171.522,08	171.522,08		400.202,92					
33B Contributo MIUR per programma "Lab Naz Genomica" (FRB 3)								96.570,00		96.570,00	96.570,00					96.570,00					

ALLEGATO 2

STAZIONE ZOOLOGICA ANTON DOHRN - RENDICONTO FINANZIARIO ANNO 2007

Capitoli	GESTIONE DELLA COMPETENZA										GESTIONE RESIDUI										GESTIONE DELLA CASSA									
	PARTE I - ENTRATE					SONDAGE ACCERTATE					PREVISIONI					RISORSE					RISORSE					RISORSE				
	Denominazione	Iniziali	Variazioni	Definitivo	Risorse	Rimaste da riscuotere	Totale accertamenti	Differenze rispetto alle previsioni	Residui attivi al 1 gennaio	Risorse	Rimasti da riscuotere	Totale	Variazioni	Previsioni	Riscossione	Differenze rispetto alle previsioni	Totale dei residui al 31/12/07													
	1	2	3	4	5	6	7	8	9	10	11	(11.8)	13	(4.9)	(14.13)	(54.10)														
33C	Contributo POR per programma "Allev. Cinghiali" (ZOO 1-2)	-	-	-	-	-	-	144.672,97	57.869,19	86.803,78	144.672,97	-	57.869,19	57.869,19	-	86.803,78														
33D	Contributo per programma "Monitoraggio per il controllo dell'ambiente marino-costiero Regione Campania (ARP 6)	-	-	-	-	-	-	180.000,00	-	180.000,00	180.000,00	-	-	-	-	180.000,00														
33E	Contributo per programma "Il polpo est. vulgatis, modello sperimentale" (FBN 4)	-	-	-	-	-	-	4,39	-	-	4,39	-	-	-	18.000,00	-														
33F	Contributo per programma "Osservatorio marino dell'area protetta di Baia Terra Nova" (PNSR 2)	-	6.000,00	6.000,00	6.000,00	-	-	-	6.000,00	-	-	-	-	6.000,00	-	-														
33G	Contributo per programma "Campagna di informazione Pesca" (PRN 2)	-	20.000,00	20.000,00	19.944,31	-	55,69	-	19.944,31	-	-	-	20.000,00	19.944,31	55,69	-														
33H	Contrib. per progr. "Mont. per dragaggio Porto Foce di Ischia" (ICR 10-11)	-	8.000,00	8.000,00	8.000,00	8.000,00	-	-	8.000,00	-	-	-	8.000,00	8.000,00	8.000,00	8.000,00														
33I	Contributo per programma "Lab. 5 Progetto Antidroghe"	-	1.911.000,00	1.911.000,00	573.298,19	1.337.701,81	-	-	573.298,19	1.337.701,81	1.337.701,81	-	627.300,00	573.298,19	54.001,81	1.337.701,81														
33L	Contributo per programma "Lab. 10 Progetto Antinfiammatori"	-	280.000,00	280.000,00	83.998,19	196.001,81	-	-	83.998,19	196.001,81	196.001,81	-	84.000,00	83.998,19	1,81	196.001,81														
34A	Contributo per programma "Develop Genomics" CEE 33	-	-	-	-	-	-	28.046,12	12.764,68	15.281,44	28.046,12	-	28.046,12	12.764,68	15.281,44	15.281,44														
34B	Contributo per programma "Human Frontier" (HMF 1-2)	-	140.000,00	140.000,00	73.233,21	66.766,79	-	-	73.233,21	66.766,79	73.233,21	-	73.233,21	73.233,21	-	66.766,79														
34C	Contributo CEE per programma "Med My Sea" (MMS 1)	-	-	-	-	-	-	143.000,00	-	143.000,00	143.000,00	-	60.000,00	60.000,00	60.000,00	143.000,00														
34D	Contributo MEDOCC per programma "ITHON" (TON 1)	-	-	-	-	-	-	100.000,00	-	100.000,00	100.000,00	-	30.000,00	30.000,00	30.000,00	100.000,00														
34E	Contributo CEE per programma "Eusoli" (CEE 34)	-	45.775,00	45.775,00	10.692,47	35.082,53	-	-	10.692,47	35.082,53	45.775,00	-	10.692,47	10.692,47	-	35.082,53														
34F	Contributo CEE per programma "Sesame" (CEE 36)	-	160.000,00	160.000,00	53.209,20	106.790,80	-	-	53.209,20	106.790,80	160.000,00	-	64.000,00	53.209,20	10.790,80	106.790,80														
34G	Contributo CEE per programma "Spicosa" (CEE 38)	-	164.920,00	164.920,00	69.364,03	95.555,97	-	-	69.364,03	95.555,97	164.920,00	-	80.000,00	69.364,03	10.635,97	95.555,97														
35A	Commissa "Caratterizzazione degli arenili e fondali marittimi in Baia e Foce Regi Lagni" (ICR 9)	-	-	-	-	-	-	48.000,00	-	48.000,00	48.000,00	-	48.000,00	48.000,00	48.000,00	48.000,00														
35B	Commissa "Caratterizzazione degli arenili e fondali marittimi in Bacoli" (GdF)	-	-	-	-	-	-	14.400,00	-	14.400,00	14.400,00	-	14.400,00	14.400,00	-	14.400,00														
36	Contributi per spese correnti per nuovi programmi di ricerca	1.100.000,00	219.715,00	860.225,00	-	-	860.225,00	-	-	-	-	-	54.000,00	54.000,00	54.000,00	-														
	TOTALE TRASFERIMENTI CORRENTI DA PARTE DI ALTRI ENTI PUBBLICI E PRIVATI	1.100.000,00	2.495.920,00	3.595.920,00	889.739,60	1.846.899,71	860.280,69	1.326.418,48	2.566.555,95	1.069.858,14	1.326.414,09	4,39	1.455.063,07	1.146.295,55	308.767,52	2.915.757,85														
41	Ricavi dalla vendita di pubblicazioni	-	-	-	-	-	-	-	-	-	-	-	-	-	-	-														
42	Proventi derivanti dalla prestazione di servizi	-	-	-	-	-	-	-	-	-	-	-	-	-	-	-														
44	Proventi Acquario Pubblico e Museo	60.000,00	-	60.000,00	45.327,50	1.410,50	13.242,00	1.876,50	1.876,50	1.876,50	1.876,50	-	50.000,00	47.204,00	2.796,00	1.430,50														

ALLEGATO 2

STAZIONE ZOOLOGICA ANTON DOHRN - RENDICONTO FINANZIARIO ANNO 2007

Capitoli	GESTIONE DELLA COMPETENZA											GESTIONE RESIDUI					GESTIONE DELLA CASSA			Totale dei residui al 31/12/07 (5+10) 16
	PREVISIONI			SOMME ACCERTATE			GESTIONE DELLA COMPETENZA					GESTIONE DELLA CASSA								
	1	2	3	4	5	6	7	8	9	10	11	12	13	14	15	16				
INIZIALI	VARIAZIONI	DEFINITIVO	RISORSE	RIMASTE DA RISCOUERE	TOTALE ACCERTAMENTI	DIFERENZE RISPETTO ALLE PREVISIONI (6-3)	RESIDUI A TITOLO DEL 1 GENNAIO	RISORSE	RIMASTE DA RISCOUERE	TOTALE	VARIAZIONI (11-8)	PREVISIONI	RISORSE	DIFERENZE RISPETTO ALLE PREVISIONI (14-13)	TOTALE DEI RESIDUI AL 31/12/07 (5+10) 16					
1.2.3.4 TRASFERIMENTI IN CONTO CAPITALE DA PARTE DI ALTRI ENTI PUBBLICI E PRIVATI																				
112	Contributi della CEE per programmi di ricerca scientifica																			
113	Contributi di altri Enti Pubblici per programmi di ricerca scientifica																			
114	Commesse di ricerca ad altro																			
115	Contributo per programma OBAS (OBA 1)																			
112A	Contributo per programma "Clonfish Evolution" (CEE 14)																			
112B	Contributo per programma CEE "MARBEF" (CEE 15)																			
112C	Contributo per programma CEE "Marie Genome" (CEE 16-20) (27)																			
112D	Contributi per nuovi programmi di ricerca																			
112E	Contributo per programma CEE "Pharmapox" (CEE 22)																			
112F	Contributo per programma CEE "Diatomics" (CEE 23)																			
112G	Contributo per programma CEE "Zoonet" (CEE 24)																			
112H	Contributo per programma CEE "ESTAL" (CEE 25)																			
112I	Contributo per programma CEE "SEED" (CEE 26)																			
112L	Contributo per programma CEE "EUR OCEANS" (CEE 28)																			
112M	Contributo per programma CEE "PLURIGENES" (CEE 31)																			
112N	Contributo per programma CEE "CRESCENDO" (CEE 32)																			
113A	Contributo per programma "Meccanismi pre e post sinaptici nelle plasticità sinapti" (FIRB 2)																			
113C	Contributo per programma "Alimentazione colture di specie dinoflagellate" (I2S 1)																			
113I	Contributo per programma "Monitoraggio per il controllo dell'ambiente marino-costiero Regione Campania (ARP 5)																			
113L	Contributo per programma "Il segnale ciclo e in fecondazione" (RCA 2)																			
113M	Contributo per programma "Ruolo fisiologico delle transglutaminasi" (RCA 3)																			
113N	Contributo per programma "CANORO" (PNR 1)																			
113O	Contributo per programma "Mercidoliche per la protezione alimenti di origine animale"																			
113Q	Contributo per programma "Parco sommerso Baia" (SBA3)																			

ALLEGATO 2

STAZIONE ZOOLOGICA ANTON DOHRN - RENDICONTO FINANZIARIO ANNO 2007

Capitoli	DENOMINAZIONE	GESTIONE DELLA COMPETENZA										GESTIONE DELLA CASSA					Totale dei residui al 31/12/07 (5+10)-16
		PREVISIONI					SOMME ACCERTATE					GESTIONE DELLA CASSA					
		1	2	3	4	5	6	7	8	9	10	11	12	13	14	15	
		1	2	3	4	5	6	7	8	9	10	11	12	13	14	15	
		1	2	3	4	5	6	7	8	9	10	11	12	13	14	15	
		1	2	3	4	5	6	7	8	9	10	11	12	13	14	15	
114E	Commissa "Caratterizzazione degli arenili e fondali marittimi in località Coroghio" (ICR 7)	-	-	-	-	-	-	-	348.000,00	-	348.000,00	348.000,00	-	-	-	-	348.000,00
114F	Commissa "Approfondimenti per utilizzo dati per le Praterie di Posadonia Oceanica" (APA 2)	-	-	-	-	-	-	-	20.220,00	20.220,00	20.220,00	20.220,00	-	20.220,00	20.220,00	-	-
114 G	Commissa "Caratterizzazione degli arenili e fondali marittimi in Baie e Isole Regi Lagnini" (ICR 8)	-	-	-	-	-	-	-	283.200,00	-	283.200,00	283.200,00	-	-	-	-	283.200,00
	TOTALE TRASFERIMENTI IN CONTO CAPITALE DA PARTE DI ALTRI ENTI PUBBLICI	100.000,00	112.790,39	212.790,39	117.851,47	69.680,47	187.531,94	25.258,45	2.051.431,80	491.478,65	1.549.945,39	2.040.824,04	10.607,76	974.909,86	609.330,12	365.579,74	1.619.025,86
	1.2.3. - ACCENSIONE PRESTITI																
	1.2.3.1 ASSUNZIONE DI MUTUI																
	TOTALE ASSUNZIONE DI MUTUI																
	1.2.3.2 ASSUNZIONE DI ALTRI DEBITI FINANZIARI																
	TOTALE ASSUNZIONE DI ALTRI DEBITI FINANZIARI																
	1.2.3.3 EMISSIONE DI OBBLIGAZIONI																
	TOTALE EMISSIONE DI OBBLIGAZIONI																
	TOTALE ENTRATE IN CONTO CAPITALE	100.000,00	112.790,39	212.790,39	117.851,47	69.680,47	187.531,94	25.258,45	3.213.201,74	491.478,65	2.711.115,33	3.202.593,98	10.607,76	1.091.679,34	609.330,12	482.349,22	2.780.795,80
	I.3. - TITOLO III - GESTIONE SPECIALE																
	TOTALE ENTRATE GESTIONE SPECIALE																
	TITOLO IV - PARTITE DI GIRO																
	1.4.1.1 ENTRATE AVENTI NATURA DI PARTITE DI GIRO																
141	Ritornate erariali	1.720.000,00	-	1.720.000,00	1.490.961,71	-	1.490.961,71	229.038,29	-	-	-	-	-	1.700.000,00	1.490.961,71	209.038,29	-
142	Ritornate previdenziali ed assistenziali	810.000,00	-	810.000,00	598.299,81	-	598.299,81	211.700,19	-	-	-	-	-	810.000,00	598.299,81	211.700,19	-
143	Ritornate a favore di terzi	5.000,00	-	5.000,00	-	-	-	5.000,00	-	-	-	-	-	5.000,00	-	-	-
144	Ritornate a favore di terzi	130.000,00	5.000,00	135.000,00	123.037,57	207,36	123.244,93	11.753,07	-	-	-	-	-	130.215,44	123.037,57	7.177,87	207,36
145	Rimborso somme pagate per conto terzi	500.000,00	-	500.000,00	4.161,36	195.242,10	199.403,46	300.595,54	697.219,60	168.134,42	528.885,18	697.219,60	-	1.162.904,44	172.495,78	1.010.408,66	724.177,28
146	Partite in conto sospese	180.000,00	-	180.000,00	101.279,19	1.962,61	103.241,71	76.758,29	8.407,02	7.322,47	1.084,55	8.407,02	-	202.678,26	108.601,57	94.076,69	3.047,16

ALLEGATO 2

Capitoli	STAZIONE ZOOLOGICA ANTON DOHRN - RENDICONTO FINANZIARIO ANNO 2007										Totale dei residui al 31/12/07 (5+10) 16			
	PARTE I - ENTRATE					GESTIONE DELLA CASSA								
	PREVISIONI					GESTIONE RESIDUI								
DENOMINAZIONE	Iniziali	Variazioni	Definitivo (1+2) 3	SOMME ACCERTATE		Residui attivi al 1 gennaio 8	Riscosse 9	Rimasti da risolvere (11-9) 10	Totale (9+10) 11	Variazioni (11-8) 12	Previsioni 13	Riscossione (4-9) 14	Differenze rispetto alle previsioni (14-13) 15	
				Rimaste da risolvere 5	Riscosse 4									Totale accertamenti 6
TOTALE ENTRATE AVENTI NATURA DI PARTITE DI GIRO	3.345.000,00	5.000,00	3.350.000,00	197.412,07	2.317.739,55	705.626,62	175.656,89	529.969,73	705.626,62	-	4.030.798,14	2.493.396,44	1.537.401,70	727.381,80
TOTALE ENTRATE PER PARTITE DI GIRO	3.345.000,00	5.000,00	3.350.000,00	197.412,07	2.317.739,55	705.626,62	175.656,89	529.969,73	705.626,62	-	4.030.798,14	2.493.396,44	1.537.401,70	727.381,80
Risparmio dei titoli centro di resp. ammissiva "Unico"														
TITOLO I	14.315.275,00	4.449.637,00	18.764.912,00	3.765.295,15	17.786.821,29	4.787.237,15	3.710.768,23	1.076.468,92	4.787.237,15	393,61	18.048.635,49	17.732.294,37	316.341,12	4.841.764,07
TITOLO II	100.000,00	112.790,39	212.790,39	69.680,47	187.531,94	3.213.201,74	491.478,65	2.711.115,33	3.202.593,98	10.607,76	1.091.679,34	609.330,12	482.349,22	2.780.795,80
TITOLO III														
TITOLO IV	3.345.000,00	5.000,00	3.350.000,00	197.412,07	2.317.739,55	705.626,62	175.656,89	529.969,73	705.626,62	-	4.030.798,14	2.493.396,44	1.537.401,70	727.381,80
TOTALE ENTRATE COMPLESSIVE	17.760.275,00	4.567.427,39	22.327.702,39	4.032.387,69	20.489.504,85	8.706.459,12	4.377.903,77	4.317.553,98	8.695.457,75	11.001,37	23.171.112,97	20.835.020,93	2.336.092,04	9.349.941,67
Utilizzo dell'Avanzo di amministrazione	4.729.621,10	921.994,95	5.651.616,05											
Fondo Cassa utilizzato														
TOTALE GENERALE CENTRO DI RESPONSABILITA' AMMVA "UNICO"	22.489.896,10	5.489.422,34	27.979.318,44	4.032.387,69	20.489.504,85	8.706.459,12	4.377.903,77	4.317.553,98	8.695.457,75	11.001,37	25.057.064,65	22.720.972,61	2.336.092,04	8.349.941,67

ALLEGATO 2

Capitoli	STAZIONE ZOOLOGICA ANTON DOHRN - RENDICONTO FINANZIARIO ANNO 2007										Gestione della Cassa	
	GESTIONE DELLA COMPETENZA					GESTIONE RESIDUI					Totale dei residui al 31/12/07 (5+10) 16	Differenze rispetto alle previsioni (14-13) 15
	PREVISIONI		SOMME IMPEGNATE			Residui passivi al 1 gennaio (11-9) 10	Pagati (9) 9	Variazioni (11-8) 12	Previsioni (13) 13	Pagamenti (14) 14		
	Iniziali (1) 1	Variazioni (2) 2	Definitivo (1-2) 3	Pagate (4) 4	Rimaste da pagare (6-4) 5						Totale impegni (4+5) 6	Differenze rispetto alle previsioni (6-3) 7
	Distanza di amministrazione presunto											
	1 - CENTRO DI RESPONSABILITÀ AMMYA "UNICO" (DIRETTORE GENERALE)											
	1.1 TITOLO 1 - USCITE CORRENTI											
	1.1.1 FUNZIONAMENTO											
	1.1.1.1 USCITE PER GLI ORGANI DELL'ENTE											
1	Assegno ed indennità al Presidente	161.610,00		161.610,00	115.154,58	121.184,11	40.425,89	1.947,70	162.000,00	117.102,28	44.897,72	6.029,53
2	Compensi e rimborsi ai componenti Consiglio di Amministrazione	13.000,00		13.000,00	8.544,96	8.955,53	4.044,47	389,72	13.000,00	8.934,68	4.065,32	410,57
3	Compensi, indennità e rimborsi ai componenti il Collegio dei Revisori dei Conti	10.000,00	10.000,00	20.000,00	17.803,94	17.988,83	2.011,17		20.000,00	17.803,94	2.196,06	184,89
4	Indennità e rimborsi ai componenti il Consiglio Scientifico	40.000,00	25.000,00	65.000,00	51.780,17	51.780,17	13.219,83	478,51	65.000,00	52.258,68	12.741,32	
5	Spese di funzionamento di organi collegiali DELL'ENTE	254.610,00	35.000,00	259.610,00	193.283,65	199.208,64	59.701,36	2.815,93	260.000,00	196.099,58	63.900,42	6.624,99
	1.1.2 ONERI PER IL PERSONALE IN ATTIVITÀ DI SERVIZIO											
11	Stipendi ed altri assegni fissi al personale dipendente a tempo indeterminato	3.453.423,82	4.222,33	3.457.646,15	3.446.786,07	3.446.786,07	10.860,08		3.459.637,02	3.446.786,07	12.650,95	
11a	Stipendi ed altri assegni fissi al personale dipendente a tempo determinato	1.321.382,96	45.922,65	1.275.450,31	1.220.043,31	1.220.043,31	55.407,00		1.220.043,31	1.220.043,31		
12	Fondo per il miglioramento dell'efficienza al personale a tempo indeterminato	414.154,30	729,98	414.884,28	327.995,79	399.866,05	15.398,23	59.586,49	410.729,98	387.582,28	23.147,70	71.490,26
12a	Fondo per il miglioramento dell'efficienza al personale a tempo determinato	125.191,51	15.125,39	140.316,90	131.659,45	131.760,45	8.556,45		140.316,90	131.659,45	8.657,45	
13	Altre voci retributive al personale a tempo indeterminato	119.471,61	59.325,02	60.146,59	60.146,59	60.146,59			60.146,59	60.146,59		101,00
13a	Altre voci retributive al personale a tempo determinato	5.165,00	4.764,36	9.929,36	8.428,21	8.428,21	1.501,15		9.929,36	8.428,21	1.501,15	
14	Competenze arretrate	21.829,00	91.553,99	113.382,99	94.375,95	94.375,95	19.007,04		113.382,99	94.375,95	19.007,04	
15	Indennità e rimborsi per missioni di servizio amministrativo	30.000,00	5.000,00	35.000,00	17.582,16	18.747,06	16.252,91	539,91	32.794,13	18.122,07	14.672,06	1.164,93
16	Salario accessorio al dirigente del ruolo amministrativo	23.873,87		23.873,87	20.292,87	23.873,87		3.581,00	23.873,87	23.873,87		3.581,00
17	Salario accessorio ai ricercatori ruolo tecnico a tempo indeterminato	92.788,01	28.650,01	121.438,02	95.825,67	95.825,67	25.612,35		95.825,67	95.825,67	3.281,55	
17a	Salario accessorio ricercatori ruolo tecnico a tempo determinato	31.123,30	2.788,78	33.912,08	31.394,96	31.394,96	2.517,12		33.912,08	31.394,96	2.517,12	
19	Oneri previdenziali ed assistenziali a carico dell'Ente per il personale a tempo indeterminato	988.894,72	233,96	989.128,68	848.994,01	985.058,62	4.070,06	177.438,46	1.042.233,56	1.026.432,47	15.801,49	156.064,61
19a	Oneri previdenziali ed assistenziali a carico dell'Ente per il personale a tempo determinato	358.852,79	22.088,97	380.941,76	316.949,93	367.228,18	13.713,58	53.199,78	387.888,97	370.149,71	16.939,26	50.278,25
20	Benefici di natura assistenziale e sociale di cui all'art. 59 del D.P.R. 16/10/1979 n. 509	76.840,00	1.147,03	77.987,03	250,00	77.250,37	736,66	64.501,41	77.000,00	64.751,37	12.248,63	77.000,37

ALLEGATO 2

STAZIONE ZOOLOGICA ANTON DOHRN - RENDICONTO FINANZIARIO ANNO 2007

Capitoli	PARTE II - USCITE										GESTIONE DELLA CASSA									
	PREVISIONI					SOMME IMPEGNATE					GESTIONE RESIDUI					GESTIONE DELLA CASSA				
	Iniziali	Variazioni	Definitivo	Pagate	Rimaste da pagare	Totale impegni	Differenze rispetto alle previsioni	Residui passivi al 1 gennaio	Pagati	Rimasti da pagare	Totale	Variazioni	Previsioni	Pagamenti	Differenze rispetto alle previsioni	Totale dei residui al 31/12/07				
1	2	(1+2)	3	(6-4)	(4+5)	(6-3)	7	8	9	(9+10)	(11-8)	11	(4+9)	(14-13)	(5+10)					
22	76.840,00	1.147,03	77.987,03	1.471,85	1.471,85	76.515,18							76.840,00	1.471,85	75.368,15					
	7.139.830,89	72.194,16	7.212.025,05	6.622.196,82	339.680,42	6.961.877,24	250.147,81	358.847,01	358.847,01	358.847,01	0,04	7.186.957,96	6.981.043,83	205.914,13	339.680,42					
37	40.000,00		40.000,00	15.333,85	15.333,85	24.666,15							35.000,00	15.333,85	19.666,15					
38	15.000,00		15.000,00	21,20	21,20	14.978,80							12.000,00	21,20	11.978,80					
39	230.000,00		230.000,00	161.234,88	26.037,51	187.272,39	42.727,51	25.460,44	25.460,44	25.460,44			235.000,00	186.695,32	48.304,68	26.037,51				
40	57.000,00		57.000,00	20.266,82	26.049,12	46.315,94	10.684,06	14.681,37	12.176,60	12.176,60	2.504,77	98.000,00	32.443,42	65.556,58	26.049,12					
41	340.000,00		340.000,00	202.737,99	104.816,85	307.554,84	32.445,16	83.380,69	75.012,29	77.948,44	5.432,25	400.000,00	277.750,28	122.249,72	107.753,00					
42	8.000,00	1.000,00	9.000,00	8.837,35	8.837,35	142,65						9.000,00	8.837,35	142,65						
43	71.000,00		71.000,00	70.913,96	70.913,96	86,04		4.699,84	3.000,00	4.688,06	11,78	70.000,00	72.602,02	2.602,02	3.000,00					
44	50.000,00	15.000,00	65.000,00	43.872,00	14.011,62	57.883,62	7.116,38	12.563,71	12.270,55	12.270,55	293,16	65.000,00	56.142,55	8.857,45	14.011,62					
45	350.000,00	60.000,00	410.000,00	329.983,01	28.485,00	358.468,01	51.531,99	24.589,98	24.589,98	24.589,98		340.000,00	354.572,99	14.572,99	28.485,00					
46	100.000,00	10.000,00	110.000,00	89.485,30	6.072,23	95.557,53	14.442,47					100.000,00	89.485,30	10.514,70	6.072,23					
47	20.000,00	10.000,00	30.000,00	9.081,54	206,89	9.288,43	711,57					9.840,54	9.081,54	759,00	206,89					
48	5.000,00		5.000,00	579,42	579,42	4.420,58				4.586,52		5.000,00	5.165,94	434,06						
49	8.000,00		8.000,00	6.832,40	1.167,60	6.832,40				6.832,40		8.000,00	6.832,40	1.167,60						
50	20.000,00		20.000,00	9.063,33	125,19	9.188,52	10.811,48	688,40		688,40		18.000,00	9.751,73	8.248,27	125,19					
51	245.000,00	12.000,00	257.000,00	232.967,46	22.106,51	255.073,97	1.926,03	21.859,58	21.055,01	21.055,01	803,67	276.000,00	254.023,37	21.976,63	22.106,51					
52	180.000,00		180.000,00	155.962,48	19.632,06	175.594,54	4.405,46	14.866,82	14.866,82	14.866,82		190.000,00	170.829,30	19.170,70	19.632,06					
53	24.000,00	6.000,00	30.000,00	11.186,20	10.289,63	21.475,83	8.524,17	6.194,39	5.428,29	5.428,29	766,10	25.000,00	16.614,49	8.385,51	10.289,63					
54	50.000,00		50.000,00	42.216,00	1.704,00	43.920,00	6.080,00	1.704,00	1.704,00	1.704,00		46.000,00	43.920,00	2.080,00	1.704,00					
55	70.000,00		70.000,00	27.346,06	21.842,10	49.188,16	20.811,84	28.244,70	8.955,00	28.244,70		77.865,57	46.635,76	31.229,81	30.797,10					
56	140.000,00		140.000,00	91.981,63	48.018,37	140.000,00	91.981,63	48.018,37	48.018,37	48.018,37		170.000,00	91.981,63	78.018,37	78.018,37					
57	15.000,00	5.000,00	20.000,00	14.618,24	2.407,43	17.025,67	2.974,33					16.500,00	14.618,24	1.881,76	2.407,43					
58	3.000,00		3.000,00			3.000,00						2.000,00		2.000,00						
59	20.000,00		20.000,00	12.201,33	7.031,65	19.232,98	767,02	7.010,79	7.010,79	7.010,79		35.000,00	19.212,12	15.787,88	7.031,65					
60	110.000,00		110.000,00	78.528,61	18.295,93	96.824,54	13.175,46	16.006,84	3.947,40	12.059,44		150.000,00	82.476,01	67.523,99	30.355,37					
60A	70.000,00		70.000,00	44.131,30	6.388,24	50.519,54	19.480,46	6.817,43	6.817,43	6.817,43		75.000,00	50.948,73	24.051,27	6.388,24					
61	30.000,00		30.000,00	21.471,45	900,00	22.371,45	7.628,55					32.000,00	21.471,45	10.528,55	900,00					

ALLEGATO 2

Capitoli	STAZIONE ZOOLOGICA ANTON DOHRN - RENDICONTO FINANZIARIO ANNO 2007												Totale dei residui al 31/12/07 (5+10)				
	PARTE II - USCITE						GESTIONE RESIDUI							GESTIONE DELLA CASSA			
	PREVISIONI		SOMME IMPEGNATE				Rimasti da pagare		Pagati		Residui passivi al 1 gennaio			Rimasti da pagare (11-9)	Totale (9+10)	Variazioni (11-8)	Provisioni
	1	2	3	4	5	6	7	8	9	10	11	12	13	14	15	16	
62	Spese postali e telegrafiche																
	Materiali di consumo per funzionamento di PC e periferiche	45.000,00		45.000,00	21.050,14	4.739,33	19.210,34	3.314,57	3.514,57		3.314,57		50.000,00	24.564,71	25.435,29	4.739,33	
63	Materiali di ricambio per riparazione computer e periferiche	70.000,00	10.000,00	80.000,00	55.469,46	61.803,75	18.196,25	12.129,11	12.129,09			0,02	75.000,00	67.598,55	7.401,45	6.334,29	
64	Beni di consumo e servizi per Acquario Pubblico e Museo	20.000,00	30.000,00	20.000,00	10.443,00	2.704,80	6.852,20	10.255,98	7.714,07	2.060,95	9.775,02		18.000,00	10.443,00	7.557,00	2.704,80	
65	TOTALE USCITE PER L'ACQUISTO DI BENI DI CONSUMO E DI SERVIZI	140.000,00	130.000,00	170.000,00	131.879,07	16.285,55	418.818,60	299.256,16	259.950,91	29.011,54	288.962,45	10.292,71	2.802.638,51	2.179.666,39	622.972,12	18.146,50	
66	1.1.2 INTERVENTI DIVERSI	2.546.000,00	139.000,00	2.685.000,00	1.919.715,48	346.465,92	418.818,60	299.256,16	259.950,91	29.011,54	288.962,45	10.292,71	2.802.638,51	2.179.666,39	622.972,12	375.477,46	
67	1.1.2.1 USCITE PER PRESTAZIONI ISTITUZIONALI	50.000,00	30.000,00	80.000,00	76.988,70	2.887,44	123,86	61.384,28	57.566,44		57.566,44	4.017,84	140.000,00	134.555,14	5.444,86	2.887,44	
68	Smaltimento rifiuti tossici e nocivi, Gestione armatoriale, esercizio e manutenzione ordinaria di natanti, Missioni di ricerca	300.000,00	105.000,00	405.000,00	343.979,96	17.771,63	43.248,41	8.937,54	7.092,17	700,00	7.792,17	1.145,37	400.000,00	351.072,33	48.927,67	18.471,63	
69	Spese e compensi a ricercatori invitati per motivi di ricerca e collaborazioni tecnico scientifiche.	100.000,00	65.800,00	165.800,00	141.054,65	6.049,21	18.696,14	3.565,13	3.565,13	21.068,23	3.565,13		150.800,00	144.619,78	6.180,22	6.049,21	
70	Materiali di consumo per i laboratori	650.000,00	77.000,00	727.000,00	379.054,78	219.948,98	127.998,24	238.766,89	212.575,98	21.068,23	233.644,21	5.122,68	747.989,12	591.630,76	156.358,36	241.017,21	
71	Materiali di consumo per i servizi	100.000,00	80.000,00	180.000,00	74.448,70	23.953,53	81.597,77	39.434,87	38.590,47	214,50	38.804,97	629,90	186.769,48	113.039,17	73.730,31	24.168,03	
72	Manutenzione e riparazione attrezzature per i laboratori	140.000,00	53.000,00	193.000,00	115.481,10	47.160,38	30.358,52	19.899,56	11.529,00	7.474,96	19.003,96	885,60	160.000,00	127.010,10	32.989,90	54.633,34	
73	Manutenzione e riparazione attrezzature per i servizi	120.000,00	30.000,00	150.000,00	93.744,24	7.850,00	48.423,76	2.219,03	840,00		840,00	1.379,03	110.000,00	94.364,24	15.415,76	7.850,00	
74	Spese comp. contr. per l'organizzazione e partecip. a convegni, congressi, mostre, seminari ed attività culturali	40.000,00	10.000,00	50.000,00	43.325,29		6.674,71	6.186,60	2.849,47		2.849,47	3.337,13	46.500,00	46.174,76	325,24		
74a	Spese per banche dati e ricerche bibliografiche	150.000,00	7.000,00	157.000,00	146.879,55		10.120,45	27.419,97	1.411,20	22.782,80	24.194,00	3.225,97	207.000,00	148.290,75	58.709,25	22.782,80	
74b	Corsi PHD Open University - SZN	268.000,00	15.000,00	283.000,00	228.460,56	45.476,80	9.062,64	37.908,33	10.888,69		10.888,69	27.019,64	270.000,00	239.349,25	30.650,75	45.476,80	
74c	Assegni di ricerca a carico SZN	285.000,00	44.659,00	240.341,00	192.018,88	2.065,60	46.253,52	3.596,40	3.596,38		3.596,38	0,02	240.000,00	195.615,26	44.384,74	2.068,00	
74d	Spese per il deposito, il mantenimento e la tutela dei brevetti	5.000,00	12.000,00	17.000,00	3.422,35	10.515,00	3.062,65		11.529,00	7.474,96	19.003,96	885,60	160.000,00	3.422,35	1.577,65	10.515,00	
74e	Compenso per il comitato interno di valutazione	26.000,00		26.000,00	25.177,29		822,71	40.000,00	840,00		840,00	1.379,03	110.000,00	94.364,24	15.415,76	7.850,00	
74f	Spese per attuazione conv. SZN - MBL (USA)	10.000,00		10.000,00			10.000,00					40.000,00	66.000,00		66.000,00	25.177,29	
74g	Spese per attuazione convenzione SZN - Giappone	10.000,00		10.000,00			10.000,00						10.000,00		10.000,00		
74h	Spese per programma "VECTOR"	424.804,47	24.596,29	400.208,18	134.904,87	79.673,78	185.629,53	35.162,81	34.826,81		34.826,81	338,00	180.000,00	169.731,68	10.268,32	79.673,78	
74iB	Spese per programma "Lab. Naz. Genomica e post" (FREN3)	107.061,08	3.708,40	110.769,48	24.504,22	494,40	78.354,06	3.688,06	3.545,10		3.545,10	102,96	50.000,00	28.045,32	21.954,68	494,40	
74iC	Spese per programma "Allevamento Copepod" (ZOO 1)	18.331,37	3.533,38	14.797,99	9.134,09	108,06	5.555,84	34.850,28	34.656,81	167,96	34.824,77	25,51	45.000,00	43.790,90	790,90	276,02	
74iD	Spese per programma "Monitoraggio per il controllo dell'ambiente marino-costiero Regione Campania (ARP 6)	53.713,26	90.286,64	144.000,00	3.575,10	302,05	140.122,85	5.447,64	5.393,98		5.393,98	53,66	30.000,00	3.575,10	26.424,90	302,05	
74iE	Spese per programma "Il polpo octopus vulgaris modello sperimentale" (FEN 4)	24.300,00	9.132,45	15.167,55	15.140,80	26,75	2.738,54		5.393,98				20.534,78	20.534,78			
74iF	Spese per programma "Osservatorio marino dell'area protetta di Baia Terra Nova" (PNR 2)		6.000,00	6.000,00	3.261,46		2.738,54		3.261,46				4.000,00	3.261,46	738,54		

ALLEGATO 2

Capitoli	STAZIONE ZOOLOGICA ANTON DOHRN - RENDICONTO FINANZIARIO ANNO 2007										Totale dei residui al 31/12/07 (5+10) 16						
	GESTIONE DELLA COMPETENZA					GESTIONE RESIDUI											
	PREVISIONI					SOMME IMPEGNATE											
DENOMINAZIONE		1	2	3	4	5	6	7	8	9	10	11	12	13	14	15	
		Iniziali	Variazioni	Definitivo (1+2)	Pagate	Rimaste da pagare (6-4)	Totale impegni (4+5)	Differenza rispetto alle previsioni (6-3)	Residui passivi al 1 gennaio	Pagati	Rimasti da pagare (11-9)	Totale (9+10)	Variazioni (11-8)	Previsioni	Pagamenti (14)	Differenze rispetto alle previsioni (14-13)	
74HG	Spese per programma "Campagna di informazione Pesca" (PRN 2)		20.000,00	20.000,00	19.944,31		19.944,31	55,69						20.000,00	19.944,31	55,69	
74HH	Spese per programma "Monti per drenaggio Porto Foa d'Ischia" (ICR 10-11)			5.000,00	3.352,60		3.352,60	1.647,40						5.000,00	3.352,60	1.647,40	
74HI	Spese per programma "Lab. 5 Progetto Antinquinativi"		1.741.992,30	1.741.992,30	1.09.692,99	1.473.450,32	268.541,98							488.300,00	109.692,99	378.607,01	
74HL	Spese per programma "Lab. 10 Progetto Antinquinativi"		280.000,00	280.000,00	35.590,28	92.986,63	151.423,09							84.000,00	35.590,28	48.409,72	
74IA	Spese per programma "Develop-Genomic" (CEE 33)	42.876,87	21,68	42.855,19	21.837,83	8.086,35	29.924,18	12.991,01	8.612,26	8.597,26		15,00	42.000,00	30.435,09	11.564,91	8.086,35	
74IR	Spese per programma "Human Frontier" (HMF 1)		131.160,43	189.708,43	46.244,69	1.676,98	47.921,67	141.786,76	3.478,40	3.478,40			118.000,00	49.723,09	68.276,91	1.676,98	
74IC	Spese per programma CEE "Med My Sea"	128.700,00	26,78	128.673,22	1.14.184,35	491,60	114.675,95	13.997,27					120.000,00	114.184,35	5.815,65	491,60	
74ID	Spese per programma MEDOCC "THON" (TON 1)	85.300,00		85.300,00	22.511,72	4.539,67	27.051,39	58.248,61					85.300,00	22.511,72	62.788,28	4.539,67	
74IE	Spese per programma CEE "Eusoif" (CEE 34)		40.975,00	40.975,00	439,45		439,45	40.535,55					30.000,00	439,45	29.560,55		
74IF	Spese per programma CEE "Seasame" (CEE 36)		141.602,17	141.602,17	7.918,85		7.918,85	133.683,32					27.995,11	7.918,85	20.076,26		
74IG	Spese per programma CEE "Spicosa" (CEE 38)		164.920,00	164.920,00	27.448,74		44.759,34	120.160,66					100.000,00	27.448,74	72.551,26		
74LA	Commissa "Caratterizzazione degli arenili e fondili marittimi in Bina e foce Regi Laghi" (ICR 9)								2.701,38	2.701,38			1.561,38	2.701,38	1.140,00		
74LB	Commissa "Caratterizzazione degli arenili e fondili marittimi in Bacioli (Gulf)"	4.818,30		325,60	313,20		313,20	12,40	909,36	909,36			4.000,00	1.225,56	2.774,44		
74M	Spese correnti per nuovi programmi di ricerca ISTITUZIONALI	1.100.000,00	230.415,00	869.585,00	2.585.700,33	1.981.495,63	4.487.195,56	2.731.408,35	599.231,59	459.516,83	52.008,45	511.925,28	87.296,31	4.776.742,17	2.965.317,16	1.811.525,01	2.033.904,08
75	1.1.2.2. TRASFERIMENTI PASSIVI	130.000,00		130.000,00	82.499,72		82.499,72	47.500,28	39.486,93	39.486,93			146.000,00	121.986,65	22.013,35		
76	Trasferimenti a Enti pubblici e privati (dotatori di ricerca ecc)	160.000,00		160.000,00	140.332,55		140.332,55	19.667,45	901.649,00	901.649,00			1.060.000,00	1.041.981,55	18.018,45		
77	Trasferimenti allo Stato	30.000,00		30.000,00	19.028,71		19.028,71	10.971,29	901.649,00	901.649,00			1.060.000,00	1.041.981,55	18.018,45		
78	Trasferimenti a fondazioni istituzioni culturali, società e consorzi	320.000,00		320.000,00	241.860,98		241.860,98	78.139,02	941.135,93	941.135,93			1.223.028,71	1.182.996,91	40.031,80		
79	TOTALE TRASFERIMENTI PASSIVI								941.135,93	941.135,93			10.000,00	2.921,46	7.078,54		
80	1.1.2.3. ONERI FINANZIARI								2.921,46	2.921,46			10.000,00	2.921,46	7.078,54		
81	Interessi passivi												10.000,00	2.921,46	7.078,54		
82	Spese e commissioni bancarie	20.000,00		20.000,00	2.921,46		2.921,46	17.078,54					10.000,00	2.921,46	7.078,54		
83	TOTALE ONERI FINANZIARI								2.921,46	2.921,46			10.000,00	2.921,46	7.078,54		
84	1.1.2.4. ONERI TRIBUTARI	100.000,00		100.000,00	81.330,67		81.330,67	18.613,24					100.000,00	81.330,67	18.669,33		
85	Imposte, tasse e tributi vari	347.339,05		347.339,05	299.962,93		299.962,93	4.053,64					317.059,17	299.962,93	37.096,24		
86	Inq per personale a tempo indeterminato	126.041,34		126.041,34	102.148,81		102.148,81	14.118,31					107.284,72	102.148,81	5.135,91		
87	Inq per personale a tempo determinato	573.382,39		573.382,39	483.442,41		483.442,41	37.085,19					544.343,89	483.442,41	60.901,48		
88	TOTALE ONERI TRIBUTARI												100.000,00	81.330,67	18.669,33		
89	1.1.2.5. POSTE CORRETTIVE E COMPENSATIVE DI ENTRATE CORRENTI												100.000,00	81.330,67	18.669,33		
90													317.059,17	299.962,93	37.096,24		
91													107.284,72	102.148,81	5.135,91		
92													544.343,89	483.442,41	60.901,48		
93													1.000.000,00	1.000.000,00	0,00		

XVI LEGISLATURA - DISEGNI DI LEGGE E RELAZIONI - DOCUMENTI

STAZIONE ZOOLOGICA ANTON DOHRN - RENDICONTO FINANZIARIO ANNO 2007																			
ALLEGATO 2																			
PARTE II - USCITE			GESTIONE DELLA COMPETENZA						GESTIONE RESIDUI			GESTIONE DELLA CASSA							
Capitoli	DENOMINAZIONE	PREVISIONI						SOMME IMPEGNATE			Residui passivi al 1 gennaio	Pagati	Rimasti da pagare	Totale	Variazioni	Previsioni	Pagamenti	Differenze rispetto alle previsioni	Totale dei residui al 31/12/07
		1	2	3	4	5	6	(6-4)	(4+5)	(6-3)									
124	Manutenzione immobile in comodato d'uso sito in Bagnoli																		
125	Acquisto immobili																		
	TOTALE ACQUISIZIONE DI BENI DI USO DUREVOLLE ED OPERE IMMOBILIARI	314.724,14	300.000,00	614.724,14	305.823,60	434.617,20	180.106,94	888.082,00	170.341,32	717.740,68			888.082,00			500.000,00	476.164,92	23.835,08	846.534,28
	1.2.1.2 ACQUISIZIONI DI IMMOBILIZZAZIONI TECNICHE																		
	Acquisto di impianti, attrezzature e macchine per laboratori	350.000,00	50.000,00	400.000,00	197.774,71	154.573,49	47.651,80	202.422,31	121.457,06	80.338,03			201.795,09			350.000,00	319.231,77	30.768,23	234.911,52
131	servizi	142.000,00	50.000,00	192.000,00	59.555,22	51.887,10	80.557,68	63.392,79	62.989,59	403,20			63.392,79			160.000,00	122.544,81	37.455,19	52.290,30
134	Acquisiti di automezzi e natanti	10.000,00	10.000,00	20.000,00	814,22	814,22	9.185,78	2.270,10	1.152,00	1.118,10			2.270,10			5.000,00	1.966,22	3.033,78	1.118,10
136	Spese per la biblioteca	280.000,00	280.000,00	280.000,00	234.091,07	42.754,73	3.154,20	109.510,29	77.134,78	26.268,75			103.400,53			3.110.070,40	3.112.235,85	155,45	69.023,48
137	Acquisto di mobili e macchine per uso ufficio	20.000,00	20.000,00	20.000,00	13.325,88	6.156,40	517,72	129,60	129,60	44,94			129,60			20.000,00	13.455,48	6.544,52	6.156,40
141	Materiale di consumo per laboratori							50,00	44,94				44,94			465,37	44,94	1.544,06	420,43
142	Materiale di consumo per servizi							50,00	44,94				44,94			465,37	44,94	1.544,06	420,43
144	Spese per lo svolgimento di programmi di ricerca e altri	28.584,45	13.806,60	42.391,05	15.615,00	5.083,95	20.697,95	9.963,37	9.936,97	28,40			9.936,97			30.000,00	25.551,97	4.448,03	5.082,95
145	Spese per lo svolgimento di programmi finalizzati da Enti Pubblici e privati	7.151,16	85.370,80	92.521,96	53.305,74	4.010,54	57.316,28	83.077,20	83.677,20	10.000,00			83.677,20			151.000,00	136.982,94	14.017,06	4.010,54
146	Spese edizioni per pubblicazioni SZN	20.000,00	20.000,00	20.000,00	886,28	886,28	19.113,72	21.336,00	11.336,00	10.000,00			21.336,00			35.000,00	12.222,28	12.777,72	10.000,00
147	Spese partecip. a convegni, congressi, mostre, seminari ed attività culturali							2.232,94	2.232,94	2.232,94			2.232,94			2.232,94	-	2.232,94	2.232,94
150	Spese per banche dati e ricerche bibliografiche							1.930,90	1.930,90				1.930,90			2.850,70	-	2.850,70	2.232,94
151	Spese per lo svolgimento di commesse																		2.850,70
152	Corai PhD Open University - SZN																		
153	Spese per programma "ASTAFILAN"	15.260,82	7.766,82	7.500,00	7.316,51	183,49	8.926,38	8.926,38	8.926,38				8.926,38			25.000,00	16.242,79	8.757,21	8.757,21
154	Spese per programma "PI STAZ"	84.038,78	4.000,00	80.038,78	11.083,29	23.366,79	45.588,70	759,60	759,60				759,60			25.000,00	11.842,89	13.157,11	23.366,79
155	Assegni di ricerca a carico SZN																		
157	Attuazione programma di ricerca Biogen																		
144B	Compensi e spese inerenti gli adempimenti in materia di igiene, protezione, sicurezza sul lavoro e tutela della salute.	15.133,09	35.191,63	50.324,72	15.848,57	34.476,15	2.262,08	2.262,08	2.262,08				2.262,08			2.411,41	2.262,08	149,33	149,33
144C	Spese per programma CEE "Marine Genomic" (CEE 16-20) (Z7)	48.226,40	123.792,76	172.019,16	68.409,73	4.009,08	99.600,35	13.514,54	13.130,86	279,00			13.409,86			97.500,00	81.540,59	15.959,41	4.288,08
144E	Spese per programma CEE "Pharmapox" (CEE 22)	59.649,08	17.501,13	42.147,95	27.777,84	13.165,53	40.943,37	4.776,76	4.757,81				4.757,81			50.000,00	32.333,65	17.664,35	13.165,53
144F	Spese per programma CEE "Diatomix" (CEE 23)	39.932,90	13.086,40	53.019,30	34.732,19	7.429,48	42.161,67	17.538,04	17.465,88				17.465,88			60.000,00	52.195,07	7.804,93	7.429,48
144G	Spese per programma CEE "ZooNet" (CEE 24)	108.148,68	1.333,05	106.815,63	44.334,92	12.285,34	56.620,26	180.629,52	98.995,46	81.609,06			180.604,52			158.694,48	143.330,38	15.364,10	91.894,40
144H	Spese per programma CEE "ESTIVAL" (CEE 25)	28.966,56	3.583,81	25.382,75	9.494,54	431,00	9.925,54	1.988,67	1.582,67	406,00			1.988,67			21.000,00	11.077,21	9.922,79	837,00
144I	Spese per programma CEE "SEEDY" (CEE 26)	22.173,11	2.413,11	19.760,00	9.432,57	1.932,04	11.364,61	28.520,47	24.292,54	4.197,34			28.489,88			65.000,00	33.728,11	31.274,89	6.120,38
144L	Spese per programma CEE "EUR OCEANS"	12.115,70	17.136,33	29.252,03	9.366,34	321,90	9.688,24	19.565,79	19.565,79				19.565,79			19.200,00	9.366,34	9.833,66	331,90

XVI LEGISLATURA — DISEGNI DI LEGGE E RELAZIONI — DOCUMENTI

ALLEGATO 2

Capitoli	STAZIONE ZOOLOGICA ANTON DOHRN - RENDICONTO FINANZIARIO ANNO 2007										Tutte le residui al 31/12/07 (5+10)											
	PARTE II - USCITE					GESTIONE RESIDUI						GESTIONE DELLA CASSA										
	PREVISIONI		SOMME IMPEGNATE			RECIDUI PASSIVI		PAGATI		RIMESTI DA PAGARE		TOTALE		VARIANZI		PREVISIONI		PAGAMENTI		DIFFERENZE		
1	2	3	4	5	6	7	8	9	10	11	12	13	14	15	16	17	18	19	20	21	22	
Definitivo (1+2)	Variazioni	Definitivo (1+2)	Pagate	Rimaste da pagare (6-4)	Totale impegnate (4+5)	Differenze rispetto alle previsioni (6-3)	Residui passivi al 1 gennaio	Pagati	Rimesti da pagare (11-9)	Totale (9+10)	Variations (11-8)	Previsioni	Pagamenti (4+9)	Differenze rispetto alle previsioni (14-13)								
TOTALE ACCANTONAMENTO PER INFRASTRUTTURE INVESTIMENTI																						
TOTALE USCITE IN CONTO CAPITALE																						
1.3 - TITOLO III - GESTIONE SPECIALE																						
TOTALE USCITE GESTIONE SPECIALE																						
1.4 - TITOLO IV - PARTITE DI GIRO																						
1.4.1 USCITE AVENTI NATURA DI PARTITE DI GIRO																						
201	1.720.000,00		1.720.000,00	1.720.000,00	1.720.000,00	0,00	188.162,50	188.162,50	0,00	188.162,50		188.162,50	188.162,50	0,00								
202	810.000,00		810.000,00	810.000,00	810.000,00	0,00	71.209,05	71.209,05	0,00	71.209,05		71.209,05	71.209,05	0,00								
203	5.000,00		5.000,00	5.000,00	5.000,00	0,00	628,34	628,34	0,00	628,34		628,34	628,34	0,00								
204	130.000,00		130.000,00	130.000,00	130.000,00	0,00	679.337,98	679.337,98	0,00	679.337,98		679.337,98	679.337,98	0,00								
205	500.000,00		500.000,00	500.000,00	500.000,00	0,00	20.641,80	20.641,80	0,00	20.641,80		20.641,80	20.641,80	0,00								
206	180.000,00		180.000,00	180.000,00	180.000,00	0,00	959.979,71	959.979,71	0,00	959.979,71		959.979,71	959.979,71	0,00								
TOTALE USCITE AVENTI NATURA DI PARTITE DI GIRO																						
TOTALE USCITE PER PARTITE DI GIRO																						
<i>Residui dei titoli centro di resp. ammin. in Unico</i>																						
Titolo I																						
Titolo II																						
Titolo III																						
Titolo IV																						
TOTALE USCITE COMPLESSIVE																						
Differenza di amministrazione presunto																						
Avanzo cassa																						
TOTALE GENERALE																						

ALLEGATO 2

STAZIONE ZOOLOGICA ANTON DOHRN - RENDICONTO FINANZIARIO ANNO 2007																
PARTE I - ENTRATE			GESTIONE DELLA COMPETENZA				SOMME IMPEGNATE			GESTIONE RESIDUI			GESTIONE DELLA CASSA			
DENOMINAZIONE	Definitivo (1+2)	Variazioni	Riscosse	Rimaste da riscuotere	Totale accertamenti	Differenze rispetto alle previsioni (6-3)	Residui attivi al 1 gennaio	Riscosse	Rimasti da riscuotere	Totale	Variazioni	Previsioni	Riscossione	Differenze rispetto alle previsioni (13-14)	Totale dei residui al 31/12/07 (5+10)	
																1
TOTALE TITOLO I	14.315.275,00	4.449.637,00	14.021.536,14	3.765.295,15	17.786.831,29	978.090,71	4.787.630,76	3.710.768,23	1.076.468,92	4.787.237,15	393,61	18.048.635,49	17.792.294,37	316.341,12	4.841.764,07	
TOTALE TITOLO II	100.000,00	112.790,39	117.857,47	69.880,47	187.737,94	-25.238,45	3.213.201,74	491.478,65	2.711.115,33	3.202.593,98	10.607,76	1.091.679,34	609.330,12	482.349,22	2.780.795,80	
TOTALE TITOLO III	3.345.000,00	5.000,00	2.317.739,55	197.412,07	2.515.151,62	834.848,38	705.626,62	175.656,89	529.969,73	705.626,62	-	4.030.798,14	2.493.396,44	1.537.401,70	727.381,80	
TOTALE ENTRATE COMPLESSIVE 2007	17.760.275,00	4.567.427,39	16.457.112,16	4.032.587,69	20.489.504,85	1.838.197,54	8.706.459,12	4.377.903,77	4.337.553,98	8.695.457,75	11.001,37	23.171.112,97	20.835.020,93	2.336.092,04	8.349.941,67	
AVANZO DI AMMINE ESERCIZIO 2006	4.729.621,10	921.994,95	-	-	-	-	-	-	-	-	-	1.885.951,68	1.885.951,68	-	-	
FONDO INIZIALE DI CASSA	-	-	-	-	-	-	-	-	-	-	-	25.057.064,65	22.770.972,61	-	-	
TOTALE A PAREGGIO	22.489.896,10	5.489.422,34	27.979.318,44	-	-	-	-	-	-	-	-	25.057.064,65	22.770.972,61	-	-	

STAZIONE ZOOLOGICA ANTON DOHRN - RENDICONTO FINANZIARIO ANNO 2007																
PARTE II - USCITE			GESTIONE DELLA COMPETENZA				SOMME IMPEGNATE			GESTIONE RESIDUI			GESTIONE DELLA CASSA			
DENOMINAZIONE	Definitivo (1+2)	Variazioni	Pagate	Rimaste da pagare	Totale impegni	Differenze rispetto alle previsioni (6-3)	Residui passivi al 1 gennaio	Pagati	Rimasti da pagare	Totale	Variazioni	Previsioni	Pagamenti	Differenze rispetto alle previsioni (14-13)	Totale dei residui al 31/12/06 (5+10)	
																1
TOTALE TITOLO I	16.501.933,11	4.871.143,20	11.969.489,29	3.741.465,64	15.710.954,93	5.662.121,38	2.201.275,66	2.022.266,61	81.419,99	2.103.686,60	97.389,06	17.930.011,24	13.991.735,90	3.938.275,34	3.822.885,63	
TOTALE TITOLO II	2.642.962,99	613.279,14	1.564.174,37	613.390,19	2.177.564,56	1.078.677,57	1.779.339,38	834.268,67	935.874,89	1.770.143,56	9.395,82	2.831.889,53	2.198.443,04	433.446,49	1.549.265,08	
TOTALE TITOLO III	3.345.000,00	5.000,00	2.004.945,91	510.205,71	2.515.151,62	834.848,38	959.979,71	438.863,08	521.116,59	959.979,67	0,04	4.205.163,88	2.443.808,99	1.851.354,89	1.031.322,30	
TOTALE ENTRATE COMPLESSIVE 2006	22.489.896,10	5.489.422,34	15.538.609,57	4.865.061,54	20.403.671,11	7.575.647,33	4.940.794,75	3.295.398,36	1.538.411,47	4.833.809,83	106.984,92	25.057.064,65	18.834.007,93	6.223.056,72	6.403.475,01	
DISAVANZO DI AMMINE 2005	-	-	-	-	-	-	-	-	-	-	-	-	-	-	-	
AVANZO CASSA	-	-	-	-	-	-	-	-	-	-	-	-	-	-	-	
TOTALE A PAREGGIO	22.489.896,10	5.489.422,34	27.979.318,44	-	-	-	-	-	-	-	-	25.057.064,65	22.770.972,61	-	-	

PAGINA BIANCA

Stazione Zoologica “Anton Dohrn”

Situazione amministrativa esercizio 2007

Allegato 3

(articolo 45, D.P.R. 97/2003)

PAGINA BIANCA

ALLEGATO 3

Tabella dimostrativa del risultato di amministrazione al 31/12/2007		
Consistenza della cassa all'inizio dell'esercizio		1.885.951,68
Riscossioni	in c/competenza	16.457.117,16
	in c/residui	4.377.903,77
		20.835.020,93
Pagamenti	in c/competenza	15.538.609,57
	in c/residui	3.295.398,36
		18.834.007,93
Consistenza della cassa alla fine dell'esercizio		3.886.964,68
Residui attivi	dell'esercizio	4.032.387,69
	degli esercizi precedenti	4.317.553,98
		8.349.941,67
Residui passivi	dell'esercizio	4.865.061,54
	degli esercizi precedenti	1.538.411,47
		6.403.473,01
Avanzo d'amministrazione alla fine dell'esercizio		5.833.433,34
Disavanzo		
L'utilizzazione dell'avanzo di amministrazione per l'esercizio 2008 risulta così prevista:		
Parte vincolata		
Trattamento di fine rapporto (non applicato al bilancio)		394.482,75
Fondo speciale per rinnovi CCNL anni precedenti (non applicato al bilancio)		285.187,72
		285.187,72
Cap. 74HA	Spese per programma "VECTOR"	188.421,28
Cap. 74HB	Spese per programma "Lab. Naz. Genomica e post" (FRB3)	75.706,78
Cap. 74HC	Spese per programma "Allevamento Copepodi" (ZOO 1)	7.565,62
Cap. 74HD	Spese per progr. "Monitoraggio e controllo dell'ambiente marino-costiero Regione Campania (ARP 6)	26.466,76
Cap. 74HI	Spese per programma "Lab. 5 Progetto Antinfettivi"	124.981,06
Cap. 74HL	Spese per programma "Lab. 10 Progetto Antinfiammatori"	151.423,09
Cap. 74IA	Spese per programma "Develop-Genomic" (CEE 33)	15.014,10
Cap. 74IB	Spese per programma "Human Frontier" (HMF 1)	130.359,41
Cap. 74ID	Spese per programma MEDOCC "THON" (TON 1)	54.433,03
Cap. 74IE	Spese per programma CEE "Eusol" (CEE 34)	32.906,55
Cap. 74IF	Spese per programma CEE "Sesame" (CEE 36)	78.593,57
Cap. 74IG	Spese per programma CEE "Spicosa" (CEE 38)	94.794,50
Cap. 144	Spese per lo svolgimento di progr. di ricerca e altri incarichi finanziati dalla CEE	26.807,95
Cap. 145	Spese per lo svolgimento di programmi finanziati da Enti Pubblici e privati	52.157,68
Cap. 144B	Spese per programma "Marbef" (CEE 15)	35.602,75
Cap. 144C	Spese per programma CEE "Marine Genomic"	79.247,87
Cap. 144E	Spese per programma CEE "Pharmapox" (CEE 22)	15.400,65
Cap. 144G	Spese per programma CEE "Zoonet" (CEE 24)	59.552,76
Cap. 144H	Spese per programma CEE "ESTTAL" (CEE 25)	21.438,97
Cap. 144I	Spese per programma CEE "SEED" (CEE 26)	9.646,71
Cap. 144L	Spese per programma CEE "EUR OCEANS" (CEE 28)	17.196,63
Cap. 144M	Spese per programma CEE "PLURIGENS" (CEE 31)	69.429,31
Cap. 144N	Spese per programma CEE "CRESCENDO" (CEE 32)	83.948,18
Cap. 154	Spese per programma "PI STAZ"	47.000,00
Cap. 119	Fondo rischi per programmi finanziati da terzi	80.000,00
Parte vincolata		2.257.765,68
Parte disponibile		2.448.617,11
Totale avanzo di amministrazione		4.706.382,79
		5.833.433,34

PAGINA BIANCA

Stazione Zoologica “Anton Dohrn”

Conto economico esercizio 2007

Allegato 4

(articolo 41, comma 1, D.P.R. 97/2003)

PAGINA BIANCA

ALLEGATO 4

CONTO ECONOMICO				
	Anno 2007		Anno 2006	
	Parziali	Totali	Parziali	Totali
A) VALORE DELLA PRODUZIONE				
1) Proventi e corrispettivi per la produzione delle prestazioni e/o servizi *	36.092,00	36.092,00	112.538,50	112.538,50
2) Variazione delle rimanenze dei prodotti in corso di lavorazione, semilavorati e finiti	-	-	-	-
3) Variazione dei lavori in corso su ordinazione	-	-	-	-
4) Incrementi di immobilizzazioni per lavori interni	-	-	-	-
5) Altri ricavi e proventi, con separata indicazione contributi competenza dell'esercizio	-	-	-	-
5a) Trasferimento dallo Stato	14.879.692,00	16.555.509,66	14.605.552,00	14.605.552,00
5b) Trasferimento dalla Regione	-	-	95.000,00	95.000,00
5c) Altri ricavi e proventi, con separata indicazione	124.731,98	-	2.228.692,76	2.228.692,76
5d) Contributi per programmi	1.551.085,68	-	-	-
Totale valore della produzione (A)	16.591.601,66	16.591.601,66	17.041.783,26	17.041.783,26
B) COSTI DELLA PRODUZIONE				
6) per materie prime, sussidiarie, consumo e merci	934.658,99	934.658,99	1.333.199,99	1.333.199,99
7) per servizi **	5.057.217,09	5.057.217,09	5.428.315,80	5.428.315,80
8) per godimento beni di terzi **	50.752,40	50.752,40	109.545,50	109.545,50
9) per il personale**				
a) salari e stipendi	5.530.868,22	8.422.834,40	6.506.085,80	10.237.703,71
b) oneri sociali	1.352.286,80	-	1.557.101,65	-
c) trattamento di fine rapporto	733.411,52	-	1.969.547,33	-
d) trattamento di quiescenza e simili	368,16	-	-	-
e) altri costi	805.899,70	-	204.968,93	-
10) Ammortamenti e svalutazioni				
a) Ammortamento delle immobilizzazioni immateriali	684.675,09	1.112.447,01	-	-
b) Ammortamento delle immobilizzazioni materiali	427.771,92	-	223551,05	223.551,05
c) Altre svalutazioni delle immobilizzazioni	-	-	-	-
d) Svalutazione crediti compresi nell'attivo circolante e delle disponibilità liquide	171.402,00	171.402,00	215.434,83	215.434,83
11) Variazioni delle rimanenze di materie prime, sussidiarie, di consumo e merci	-	-	-	-
12) Accantonamenti per rischi	-	-	-	-
13) Accantonamenti ai fondi per oneri	-	-	-	-
14) Oneri diversi di gestione	1.490.573,82	1.490.573,82	2.143.674,91	2.143.674,91
Totale Costi (B)	17.239.885,71	17.239.885,71	19.691.425,79	19.691.425,79
DIFFERENZA TRA VALORE E COSTI DELLA PRODUZIONE (A - B)	- 648.284,05	- 648.284,05	- 2.649.642,53	- 2.649.642,53
C) PROVENTI E ONERI FINANZIARI				
15) Proventi da partecipazioni	-	-	-	-
16) Altri proventi finanziari				
a) di crediti iscritti nelle immobilizzazioni	-	-	-	-
b) di titoli iscritti nelle immobilizzazioni che non costituiscono partecipazioni;	-	-	-	-
c) di titoli iscritti nell'attivo circolante che non costituiscono partecipazioni;	-	-	-	-
d) proventi diversi dai precedenti	-	-	-	-
17) Interessi e altri oneri finanziari	2.921,46	2.921,46	-	-
Totale proventi ed oneri finanziari (15+16-17)	- 2.921,46	- 2.921,46	-	-
D) RETTIFICHE DI VALORE DI ATTIVITA' FINANZIARIE				
18) Rivalutazioni:				
a) di partecipazioni	-	-	-	-
b) di immobilizzazioni finanziarie	-	-	-	-
c) di titoli iscritti nell'attivo circolante	-	-	-	-
19) Svalutazioni:				
a) di partecipazioni	-	-	-	-
b) di immobilizzazioni finanziarie	-	-	-	-
c) di titoli iscritti nell'attivo circolante	-	-	-	-
Totale rettifiche di valore	-	-	-	-
E) PROVENTI E ONERI STRAORDINARI				
20) Proventi, con separata indicazione delle plusvalenze da alienazioni i cui ricavi non sono iscrisibili al n.5)	36.872,00	36.872,00	1.744.096,79	1.744.096,79
20a) contributi straordinari in conto esercizio	-	-	-	-
21) Oneri straordinari, con separata indicazione delle minusvalenze da alienazioni i cui effetti contabili non sono iscrisibili al n.14)	658.721,40	658.721,40	564.294,50	564.294,50
22) Sopravvenienze attive ed insussistenze del passivo derivanti dalla gestione dei residui	106.984,92	106.984,92	396.510,56	396.510,56
23) sopravvenienze passive ed insussistenze dell'attivo derivanti dalla gestione dei residui	11.001,37	11.001,37	42.233,51	42.233,51
Totale delle partite straordinarie	- 525.865,85	- 525.865,85	1.534.079,34	1.534.079,34
Risultato prima delle imposte (A-B±C±D±E)	- 1.177.071,36	- 1.177.071,36	- 1.115.563,19	- 1.115.563,19
Imposte dell'esercizio	-	-	609.871,93	609.871,93
Avanzo/Disavanzo/Pareggio Economico	- 1.177.071,36	- 1.177.071,36	- 1.725.435,12	- 1.725.435,12

ALLEGATO 4

- * Entrate correnti depurate dei proventi finanziari: lett. c) e dei proventi straordinari (di natura finanziaria): lett d)
- ** Uscite correnti depurate degli oneri finanziari: lett c) e degli oneri straordinari : lett d)

Stazione Zoologica “Anton Dohrn”

Quadro di riclassificazione dei risultati economici esercizio 2007

Allegato 5

(articolo 41, comma 1, D.P.R. 97/2003)

PAGINA BIANCA

ALLEGATO 5

QUADRO DI RICLASSIFICAZIONE DEI RISULTATI ECONOMICI - ANNO 200			
	ANNO 2007	ANNO 2007	+ O -
A) - RICAVI	16.591.601,66	17.041.783,26	- 450.181,60
variazione delle rimanenze di prodotti in corso di lavorazione, semilavorati e finiti lavorazioni in corso su ordinazione	-	-	-
B) - VALORE DELLA PRODUZIONE TIPICA	16.591.601,66	17.041.783,26	- 450.181,60
consumi di materie prime e servizi esterni	6.042.628,48	6.871.061,29	- 828.432,81
C) - VALORE AGGIUNTO	10.548.973,18	10.170.721,97	378.251,21
costo del lavoro	8.422.834,40	10.237.703,71	- 1.814.869,31
D) - MARGINE OPERATIVO LORDO	2.126.138,78	- 66.981,74	2.193.120,52
ammortamenti	1.112.447,01	223.551,05	888.895,96
stanziamento a fondi rischi ed oneri	-	-	-
saldo proventi ed oneri diversi	1.661.975,82	2.359.109,74	- 697.133,92
E) - RISULTATO OPERATIVO	- 648.284,05	- 2.649.642,53	2.001.358,48
proventi ed oneri finanziari	- 2.921,46	-	-
rettifiche di valore di attività finanziarie	-	-	-
F) RISULTATO PRIMA DEI COMPONENTI STRAORDINARI E DELLE IMPOSTE	- 651.205,51	- 2.649.642,53	1.998.437,02
proventi ed oneri straordinari	- 525.865,85	1.534.079,34	- 2.059.945,19
G) RISULTATO PRIMA DELLE IMPOSTE	- 1.177.071,36	- 1.115.563,19	61.508,17
imposte di esercizio	-	609.871,93	- 609.871,93
H) AVANZO/PAREGGIO /DISAVANZO ECONOMICO DEL PERIODO	- 1.177.071,36	- 1.725.435,12	548.363,76

PAGINA BIANCA

Stazione Zoologica Anton Dohrn

STATO PATRIMONIALE

Allegato 6

(articolo 42, comma 1, D.P.R. 97/03)

PAGINA BIANCA

ALLEGATO 6

STATO PATRIMONIALE		PASSIVITA'		ANNO	
		2007	2006	2007	2006
ATTIVITA'		PASSIVITA'			
A) CREDITI VERSO LO STATO ED ALTRI ENTI PUBBLICI PER LA PARTECIPAZIONE AL PATRIMONIO INIZIALE					
B) IMMOBILIZZAZIONI					
I. <i>Immobilizzazioni Immateriali</i>					
1) Costi d'impianto e di ampliamento					
2) Costi di ricerca e di sviluppo e di pubblicità		50.908,02			
3) Diritto di brevetto industriale e diritti utilizzaz. delle opere di					
4) Concessioni, licenze, marchi e diritti simili					
5) Avviamento					
6) Immobilizzazioni straordinarie e migliorie su beni di terzi					
8) Manutenzione straordinaria e migliorie su beni di terzi		347.693,76			
9) Altre					
Totale		398.601,78	-		
II. <i>Immobilizzazioni Materiali</i>					
1) Terreni e Fabbricati		1.027.797,37	1.060.599,42		
2) Impianti e Macchinari		17.044.754,67	17.391.776,02		
3) Attrezzature industriali e commerciali					
4) Automezzi e Motomezzi		1.060.639,06	1.060.979,88		
5) Immobilizzazioni in corso e acconti					
6) Diritti reali di godimento					
7) Altri beni		7.075.730,09	6.951.433,02		
Totale		26.208.921,19	26.464.788,34		
III. <i>Immobilizzazioni finanziarie, con separata indicazione</i>					
1) Partecipazione in:					
a) imprese controllate					
b) imprese collegate					
c) imprese controllanti					
d) altre imprese					
e) altri enti					
2) Crediti					
a) verso imprese controllate					
b) verso imprese collegate					
c) verso lo Stato e altri soggetti pubblici					
d) verso altri		59.387,41	53.387,41		
3) Altri titoli					
4) Crediti finanziari diversi					
Totale					
Totale Immobilizzazioni (B)		26.866.910,38	26.518.175,75		
A) PATRIMONIO NETTO					
I. Fondo di dotazione					
II. Riserve obbligatorie e derivanti da leggi					
III. Riserve di rivalutazione					
IV. Contributi a fondo perduto					
V. Contributi per ripiano disavanzi					
VI. Riserve statutarie					
VII. Altre riserve distintamente indicate					
VIII. Avanzi (Disavanzi) economici portati a nuovo					
IX. Avanzi (Disavanzi) economico d'esercizio					
Totale Patrimonio netto (A)					
B) CONTRIBUTI IN CONTO CAPITALE					
1) per contributi a destinazione vincolante					
2) per contributi indistinti per la gestione					
3) per contributi in natura					
Totale Contributi in conto capitale (B)					
C) FONDI PER RISCHI ED ONERI					
1) per trattamento di quiescenza e obblighi simili					
2) per imposte					
3) per altri rischi ed oneri futuri					
4) per ripristino investimenti					
Totale Fondi rischi ed oneri futuri (C)					
D) TRATT. DI FINE RAPPORTO LAVORO SUBORDINATO					
E) RESIDUI PASSIVI, con separata indicazione					
1) obbligazioni					
2) verso banche					
3) verso altri finanziatori					
4) acconti					
5) debiti verso fornitori					
6) rappresentanti da titoli di credito					
Totale					
Totale		7.104.521,00	6.684.771,00		
Totale		3.861.487,22	3.980.815,04		

ALLEGATO 6

STATO PATRIMONIALE		PASSIVITA'	
		ANNO 2007	ANNO 2006
C) ATTIVO CIRCOLANTE			
I. <i>Rimanenze</i>			
1) materie prime, sussidiarie e di consumo		274.156,15	445.558,15
2) prodotti in corso di lavorazione e semilavorati			
3) lavori in corso			
4) prodotti finiti e merci			
5) acconti			
Totale		274.156,15	445.558,15
II. <i>Residui attivi, con separata indicazione</i>			
1) Crediti verso utenti, clienti ecc.		680.630,50	
2) Crediti verso iscritti, soci e terzi			
3) Crediti verso imprese controllate e collegate			
4) Crediti verso lo Stato ed altri soggetti pubblici		6.876.771,25	8.000.832,50
4)- bis Crediti tributari		67.141,67	
4)- ter imposte anticipate			
5) Crediti verso altri		792.539,92	705.626,62
Totale		8.417.083,34	8.706.459,12
III. <i>Attività finanziarie che non costituiscono immobilizzazioni</i>			
1) Partecipazioni in imprese collegate			
2) Partecipazioni in imprese controllate			
3) Altre partecipazioni			
4) Altri titoli			
Totale			
IV. <i>Disponibilità liquide</i>			
1) depositi bancari e postali		3.886.964,68	1.885.951,68
2) assegni			
3) denaro e valori in cassa			
Totale		3.886.964,68	1.885.951,68
Totale attivo circolante (C)		12.578.204,17	11.037.968,95
D) RATEI E RISCONTI			
1) Ratei attivi		464.217,10	
2) Risconti attivi			
Totale ratei e risconti (D)		464.217,10	
Totale attivo		39.709.331,65	37.556.144,70
Totale passivo e netto			
		39.709.331,65	37.556.144,70
Conti d'ordine (Art. 42 co. 7 del DPR 87/2003)			
Fabbricato sede di Napoli		11.000.170,00	11.000.170,00
Totale conti d'ordine		11.000.170,00	11.000.170,00
Conti d'ordine (Art. 42 co. 7 del DPR 87/2003)			
Fabbricato sede di Napoli		11.000.170,00	11.000.170,00
Totale conti d'ordine		11.000.170,00	11.000.170,00

Stazione Zoologica Anton Dohrn

NOTA INTEGRATIVA ANNO 2007

Allegato 7

(articolo 44, D.P.R. 97/03)

PAGINA BIANCA

NOTA INTEGRATIVA AL RENDICONTO GENERALE CHIUSO AL 31.12.2007

STATO PATRIMONIALE E CONTO ECONOMICO

Si premette che sia il conto economico che lo stato patrimoniale vengono presentati secondo gli schemi di cui agli allegati 11, 12 e 13 del Dpr 97/2003.

Le unità organizzative dell'Ente sono raggruppate in un unico centro di costo denominato "Direzione Generale".

Il risultato della gestione è stato ottenuto nel rispetto degli art. 41, 42, 43, 74, 75 e 77 del Dpr. 97/2003, utilizzando un allegato al conto economico (prospetto di conciliazione) quale raccordo tra la contabilità finanziaria e quella economico patrimoniale, attraverso il quale sono state operate integrazioni e rettifiche nel rispetto del principio della competenza.

STATO PATRIMONIALE

La Situazione Patrimoniale evidenzia la consistenza degli elementi patrimoniali attivi e passivi, all'inizio e al termine dell'esercizio.

Si specificano, di seguito, le variazioni intervenute nelle varie poste.

Criteri di valutazione

I criteri di valutazione adottati, risultano invariati rispetto a quelli dell'esercizio chiuso al 31/12/2006.

I più significativi criteri di iscrizione e di valutazione degli elementi patrimoniali attivi e passivi adottati per la redazione del bilancio, in osservanza delle disposizioni contenute nell'allegato 14 al D.P.R. 27/02/2003, n. 97, che è conforme all'art. 2426 del c.c., sono i seguenti:

ATTIVITA'**Immobilizzazioni immateriali:**

le immobilizzazioni immateriali, sono iscritte al costo di acquisto, comprensivo degli oneri accessori, al netto delle quote di ammortamento. Esse sono rappresentate dalle manutenzioni straordinarie su beni di terzi e da tutti quei costi sostenuti per la ricerca scientifica capitalizzati in previsione della loro effettiva utilità futura per un periodo non superiore ai cinque anni.

Pertanto, si è ritenuto di imputare al conto economico il 100% dei costi sostenuti, che pur trovando collocazione tra le spese in conto capitale (titolo II) hanno esaurito il loro processo produttivo nel corso dell'esercizio chiuso al 31/12/2007.

L'ammortamento delle immobilizzazioni immateriali è stato operato sulla base delle sotto elencate aliquote:

CATEGORIA	ALIQUOTA APPLICATA
Costi di ricerca (programmi)	20
Costi di ricerca (programmi)	100
Manutenzioni straordinarie su beni di terzi	20

Immobilizzazioni materiali:

le immobilizzazioni materiali sono iscritte al costo di acquisto, nel quale sono stati ricondotti gli eventuali oneri accessori. Si è proceduto a ridurre il valore di acquisto utilizzando idonee quote di ammortamento.

Nel totale delle immobilizzazioni materiali, iscritte nello stato patrimoniale, sono inclusi beni che, non partecipando al processo produttivo, non generano componenti negativi che influenzano il risultato della gestione economica.

Pertanto, le quote di ammortamento sono rappresentative della partecipazione dei cespiti al processo produttivo e/o alla formazione dei ricavi.

L'ammortamento delle immobilizzazioni materiali è stato operato sulla base delle sotto elencate aliquote:

CATEGORIA	ALiquota APPLICATA
Terreni e Fabbricati	3
Attrezzature industriali e commerciali	20
Impianti e macchinari	20
Mobili e arredi	12,5
Automezzi e motomezzi	20
Altri beni	20

Le spese, di manutenzione e riparazione ordinaria, sostenute per mantenere efficienti le immobilizzazioni, sono imputate al conto economico.

Immobilizzazioni finanziarie:

le partecipazioni sono valutate con il metodo del costo di acquisto, ridotto, ove necessario, delle minusvalenze conseguenti alle perdite registrate dalle società partecipate. Il valore originario viene ripristinato negli esercizi successivi se vengono meno i motivi della svalutazione effettuata.

Al 31/12/2007 le immobilizzazioni finanziarie ammontano ad € 59.387,41 e risultano incrementate di € 6.000,00 per acquisto della partecipazione nella GEAR SCARL.

Rimanenze:

le rimanenze al 31/12/2007 risultano complessivamente pari a € 274.156,15 con una variazione in diminuzione, riportata nel conto economico, di € 171.402,00.

Residui attivi:

i residui attivi, che misurano i crediti dell'Ente nei confronti di terzi, ammontano a € 8.417.083,34 con una diminuzione rispetto il 2006 pari a € 289.375,78. Al loro interno risulta notevolmente diminuito il credito nei confronti dello Stato e di altri soggetti pubblici ed aumentato dei crediti tributari rappresentati dagli acconti Ires dovuti per l'esercizio in questione, pari a € 33.596,67, e dal credito Iva, pari a € 33.545,00, quale risultanza della dichiarazione annuale 2008 per la gestione dell'acquario.

Disponibilità liquide:

la consistenza delle disponibilità liquide a fine esercizio è di € 3.886.964,68, quale giacenza di cassa presso il ns. Istituto Cassiere (Banca Nazionale del Lavoro, ag. 7 - Napoli).

Il valore iscritto risulta aumentato di € 2.001.013,00 rispetto all'esercizio precedente.

Ratei e risconti:

i ratei e risconti (attivi e passivi) sono determinati facendo riferimento alla componente temporale, allo scopo di assicurare il principio della competenza. Essi comprendono ricavi, proventi, costi ed oneri attribuibili ad un arco di tempo che interessa più periodi consecutivi.

Si è, inoltre, proceduto alla rettifica degli accertamenti riferiti ai singoli programmi di ricerca in misura corrispondente a quella dei relativi impegni, al fine di garantire un equilibrio economico costante per tutto il periodo di gestione dei programmi.

PASSIVITA'

Patrimonio netto:

il patrimonio netto risulta diminuito di € 1.177.071,36 per effetto del disavanzo economico realizzato nell'esercizio 2007.

Trattamento di fine rapporto di lavoro subordinato:

il trattamento di fine rapporto, corrisponde all'effettivo impegno dell'Ente nei confronti dei singoli dipendenti alla data di chiusura del bilancio, al netto di quanto già corrisposto a titolo di anticipazione.

Residui passivi:

i residui passivi misurano i debiti dell'Ente nei confronti dei terzi, ammontano a € 6.403.473,01.

Essi sono aumentati complessivamente di € 1.462.678,26 rispetto al valore esposto nello stato patrimoniale al 31/12/2006.

L'aumento di maggior rilievo riguarda gli impegni assunti nella categoria "Prestazioni istituzionali" e precisamente al cap. 74 HI relativo al programma di ricerca "lab. 5 prog. Antinfettivi".

CONTI D'ORDINE

Il fabbricato di Napoli, iscritto fino al 31/12/2003 nelle immobilizzazioni materiali in quanto assimilato ad una proprietà della stazione zoologica, ha trovato la sua giusta collocazione nei conti d'ordine, trattandosi di un'immobile concesso in uso perpetuo dal Comune di Napoli, giusta deliberazione di Giunta Municipale del 07/09/1923, mentre la valutazione del diritto reale di godimento dovrà essere effettuata da un esperto in valutazioni immobiliari.

CONTO ECONOMICO

Costi e ricavi:

il conto economico è il documento di bilancio che, contrapponendo i costi ed i ricavi di competenza del periodo, evidenzia il risultato economico della gestione misurando, in questo modo, l'incremento o il decremento che il patrimonio netto subisce per effetto della gestione. La differenza tra entrate correnti e uscite correnti sono l'espressione di una contabilità finanziaria che utilizza il metodo della partita semplice rilevando solo gli effetti finanziari che vedono iscritti in bilancio gli accertamenti e gli impegni con lo scopo di verificare la capacità dell'Ente di far fronte ai fabbisogni finanziari con idonee forme di finanziamento. Pertanto, tutte le fasi dell'entrata e della spesa hanno rilevanza in contabilità finanziaria privilegiando l'aspetto giuridico dell'evento contabile quale momento centrale di rilevazione contabile.

Da qui l'esigenza di un modello, denominato di conciliazione, che attraverso talune contabilizzazioni, classifica in senso economico la gestione dell'ente ponendo in evidenza il risultato della gestione.

Lo scopo è quello di rilevare il risultato finale (utile/perdita) e di conseguenza le variazioni del patrimonio netto secondo il principio della competenza economica, rettificando i dati provenienti dalla contabilità finanziaria attraverso il sistema della partita doppia.

Al termine dell'esercizio il rendiconto della gestione mette in evidenza tre differenti aspetti della stessa: l'ASPETTO FINANZIARIO, misurato dall'avanzo di amministrazione; l'ASPETTO ECONOMICO, misurato dal risultato d'esercizio e l'ASPETTO PATRIMONIALE, misurato dalla variazione del patrimonio netto.

COMMENTI ALLE VARIAZIONI DELLE PRINCIPALI VOCI DI BILANCIO

IMMOBILIZZAZIONI**Immateriali**

Il dettaglio per singola categoria di immobilizzazione immateriale con le variazioni intervenute rispetto all'esercizio precedente è riportato di seguito:

DESCRIZIONE	Consistenza 31/12/2006	Acquisizioni/ Incrementi	Spostam. nella voce / dalla voce	Alienazioni Eliminazioni	Rivalut./ Svalutaz.	Fondo Ammortamento	Consistenza 31/12/2007
Costi di ricerca (programmi)	-	648.659,67	-	-	-	-597.751,65	50.908,02
Manutenzione su beni di terzi	-	434.617,20	-	-	-	-86.923,44	347.693,76
TOTALE	-	1.083.276,87	-	-	-	-684.675,09	398.601,78

Materiali

Per quanto riguarda le immobilizzazioni materiali la loro movimentazione si ricostruisce come segue :

DESCRIZIONE	Consistenza 31.12.2006	Acquisizioni / Incrementi	Spostam. nella voce / dalla voce	Alienazioni Eliminazioni e Omaggi	Rivalut/ Svalut.	Fondo Ammortamento	Consistenza 31/12/2007
Terreni e fabbricati	1.093.401,46		-	-	-	-65.604,09	1.027.797,37
Impianti e macchinari	17.523.910,05	552.966,15	-	-658.721,40	-	-373.400,13	17.044.754,67
Automezzi e motomezzi	1.061.972,08	814,22	-	-	-	-2.147,24	1.060.639,06
Altri beni (libri)	7.009.055,79	276.845,80	-	*(22.369,84)	-	-210.171,50	7.075.730,09
TOTALE	26.688.339,38	830.626,17	-	-658.721,40	-	-651.322,96	26.208.921,19

*Valore esposto ma non contabilizzato in quanto relativo agli omaggi.

Finanziarie

DESCRIZIONE	2007	2006
-------------	------	------

BIOGEM scarl	30.987,41	30.987,41
SARIMED scarl	2.500,00	2.500,00
AMRA scarl	7.500,00	7.500,00
BIOINGE scarl	12.400,00	12.400,00
GEAR scarl	6.000,00	-
TOTALE	59.387,41	53.387,41

ATTIVO CIRCOLANTE**Rimanenze**

DESCRIZIONE	2007	2006	+/-
Giacenze di magazzino	274.156,15	445.558,15	171.402,00

Residui attivi

Le informazioni riguardanti i Crediti sono presentate con la seguente tabella:

DESCRIZIONE	Consistenza 31/12/2006	Incrementi	Decrementi	Consistenza 31/12/2007
Crediti verso utenti	-	680.630,50	-	680.630,50
Crediti verso lo Stato	8.000.832,50	-	-1.124.061,25	6.876.771,25
Crediti tributari	-	67.141,67	-	67.141,67
Crediti verso altri	705.626,62	86.913,30	-	792.539,92
TOTALE	8.706.459,12	834.685,47	-1.124.061,25	8.417.083,34

Disponibilità liquide

Per illustrare le movimentazioni di tesoreria avvenute nel corso dell'esercizio, ci si è avvalsi del seguente prospetto:

DESCRIZIONE	Consistenza 31/12/2006	Incrementi	Decrementi	Consistenza 31/12/2007
Depositi bancari e postali	1.885.951,68	2.001.013,00	-	3.886.964,68
TOTALE	1.885.951,68	2.001.013,00	-	3.886.964,68

Ratei e Risconti attivi

Si presentano, di seguito, gli importi di inizio e fine esercizio relativi ai ratei ed ai risconti attivi:

DESCRIZIONE	Consistenza 31/12/2006	Incrementi	Decrementi	Consistenza 31/12/2007
Risconti attivi	-	464.217,10	-	464.217,10
TOTALE	-	464.217,10	-	464.217,10

PATRIMONIO NETTO

Nella seguente tabella sono esposti i dati pertinenti la formazione e le utilizzazioni delle singole poste che compongono il patrimonio netto dell'Ente:

DESCRIZIONE	Patrimonio netto al 31/12/2006	Incrementi	Decrementi	Patrimonio netto al 31/12/2007
Avanzi (disavanzi) economici	27.706.014,07	-	-1.725.435,12	25.980.578,95
Avanzi (disavanzi) dell'esercizio	-1.725.435,12	548.363,76	-	-1.177.071,36
TOTALE	25.980.578,95	548.363,76	-1.725.435,12	24.803.507,59

Personale dipendente e trattamento di fine rapporto

Al 31 dicembre 2007, la dotazione organica dell'Ente è così costituita:

Personale di ruolo

Area	Livello	Profilo	Dotazione organica L. 30/12/04 n°311	Personale in servizio alla data del	
				31.12.2007	31.12.2006
	I	Dirigente di ricerca	9	8	7
	I	Dirigente tecnologo	2	2	2
	II	Primo ricercatore	19	14	16

	II	Primo tecnologo	2	2	2
	III	Ricercatore	13	8	8
	III	Tecnologo	10	6	6
	IV	Collaboratore T.E.R.	15	14	14
	V	Collaboratore T.E.R.	10	10	10
	VI	Collaboratore T.E.R.	12	7	8
	VI	Operatore tecnico	4	4	4
	VII	Operatore tecnico	3	3	3
	VIII	Operatore tecnico	5	4	4
Totale area ricerca e tecnica			104	82	84
AMMINISTRATIVA	III	Dirigente	1	1	1
	IV	Funzionario	4	4	2
	V	Funzionario	3	1	3
	V	Collaboratore am.vo	6	4	4
	VI	Collaboratore am.vo	2	2	2
	VII	Collaboratore am.vo	6	1	1
	VII	Operatore am.vo	2	2	2
	Totale area amministrativa			24	15
Totale area ricerca e tecnica			104	82	84
Totale area amministrativa			24	15	15
Totale Generale			128	97	99

Personale a tempo determinato

liv.	Profilo	Fondi funzionamento	Fondi esterni	Fondi funzionamento	Fondi esterni
		31.12.2007		31.12.2006	
II	Primo ricercatore	3	-	3	1
III	Ricercatore	9	1	10	-
III	Tecnologo	6	5	6	1
V	Collaboratore T.E.R.	1	-	1	-
VI	Collaboratore T.E.R.	14	2	14	2
VI	Collaboratore amm.vo	1	-	1	-
VII	Collaboratore amm.vo	7	-	8	-
Totale		41	8	43	4
Totale generale		49		47	

Si riporta il saldo iniziale e finale, dell'esercizio 2007, relativo al trattamento di fine rapporto:

DESCRIZIONE	2007
Saldo iniziale	6.634.771,00

Accantonamenti	733.411,52
Utilizzi	263.661,52
Saldo finale	7.104.521,00

Compensi agli organi dell'Ente

Ai sensi di legge si informa che sono stati impegnati per il Presidente, i Consiglieri ed i Revisori, in conto della competenza 2007, i seguenti compensi:

Presidente	€ 121.184,11
Consiglieri	€ 8.955,53
Collegio dei Revisori	€ 17.988,83

Residui passivi

Le informazioni riguardanti i residui passivi sono presentati con la seguente tabella:

DESCRIZIONE	Consistenza 31/12/2006	Incrementi	Decrementi	Consistenza 31/12/2007
Debiti verso fornitori	3.980.815,04	-	-119.327,82	3.861.487,22
Debiti tributari	188.162,50	93.893,70	-	282.056,20
Debiti verso istituti di previdenza e di sicurezza sociale	71.209,09	198.109,86	-	269.318,95
Debiti diversi	700.608,12	1.290.002,52	-	1.990.610,64
TOTALE	4.940.794,75	1.582.006,08	-119.327,82	6.403.473,01

Ratei e Risconti Passivi

Si presentano, di seguito, gli importi di inizio e fine esercizio relativi ai ratei ed ai risconti passivi:

Valore della produzione

Il valore della produzione, che ammonta a € 16.591.601,66, risulta

DESCRIZIONE	Consistenza 31/12/2006	Incrementi	Decrementi	Consistenza 31/12/2007
Ratei passivi	-	25.744,48	-	25.744,48
Risconti passivi	-	1.372.085,57	-	1.372.085,57
TOTALE	-	1.397.830,05	-	1.397.830,05

diminuito, rispetto al 2006, di € 450.181,60.

Al loro interno si evidenziano le variazioni esposte in tabella:

I costi della produzione, che ammontano a € 17.239.885,71, risultano

VALORE DELLA PRODUZIONE	2007	2006	+/-
Proventi e corrispettivi per la produzione delle prestazioni e/o servizi	36.092,00	112.538,50	-76.446,50
Trasferimenti dallo Stato	14.879.692,00	14.605.552,00	274.140,00
Trasferimenti dalla Regione	-	95.000,00	-95.000,00
Altri ricavi e proventi e ricavi	124.731,98	2.228.692,76	-2.103.960,78
Contributi per programmi	1.551.085,68	-	1.551.085,68
TOTALE	16.591.601,66	17.041.783,26	450.181,60

diminuiti, rispetto al 2006, di € 2.451.540,08;

Al loro interno si evidenziano le variazioni esposte in tabella:

COSTI DELLA PRODUZIONE	2007	2006	+/-
Materie prime	934.658,99	1.333.199,99	-398.541,00
Acquisti di servizi	5.057.217,09	5.428.315,80	-371.098,71

Godimento beni di terzi	50.752,40	109.545,50	-58.793,10
Personale	8.422.834,40	10.237.703,71	-1.814.869,31
Giacenze di magazzino	171.402,00	215.434,83	-44.032,83
Oneri diversi di gestione	1.490.573,82	2.143.674,91	-653.101,09
Ammortamenti	1.112.447,01	223.551,05	888.895,96
TOTALE	17.239.885,71	19.691.425,79	2.451.540,08

Gli oneri finanziari risultano iscritti nel conto economico per € 2.921,46.

I proventi e gli oneri straordinari sono rappresentati dalle insussistenze dell'attivo per € 11.001,37, dalle insussistenze del passivo per € 106.984,92, derivanti entrambi dalla gestione dei residui, per € 36.872,00 quale credito iva scaturente dalla dichiarazione annuale 2007, non iscritto tra i residui attivi in quanto destinato alle liquidazioni periodiche e per € 658.721,40 quale minusvalenza derivante dalla dismissione delle immobilizzazioni materiali acquisite in anni precedenti.

Il totale delle partite straordinarie ha dato origine ad un componente negativo di € 525.865,85.


Le imposte dell'esercizio, invece, derivano dalla gestione delle attività a carattere commerciale.

L'esercizio chiuso al 31/12/2007, rileva una perdita civilistica, pari a € 32.076,15, che al netto delle variazioni in aumento e diminuzione ha dato origine ad una perdita fiscale pari a € 23.893,00.

Pertanto, non è stata accantonata l'Ires al pari di quanto praticato per l'Irap, determinata secondo il metodo retributivo previsto per gli Enti pubblici, ed imputata direttamente al conto economico nella voce B.9.e (altri costi per il personale).

Conseguentemente il risultato economico prima e dopo le imposte coincide con il disavanzo economico di € 1.177.071,36.

Napoli, 11/6/2008


Il Direttore Generale
Dr. Lucio Cariello

Stazione Zoologica Anton Dohrn

RELAZIONE SULLA GESTIONE

Allegato 8

(articoli 38 e 46, D.P.R. 97/03)

Indice

INTRODUZIONE

PARTE PRIMA:

Caratteristiche dell'Istituto

1. L'istituto
2. Sedi
3. I laboratori
4. La struttura organica dell'Ente

PARTE SECONDA

1. **Le attività svolte nell'anno 2007**

INTRODUZIONE

In applicazione degli articoli 6, 7 ed 8 della legge 168/89, che conferì autonomia regolamentare amministrativa, contabile e finanziaria agli enti pubblici di ricerca, tra cui la Stazione Zoologica Anton Dohrn, il Consiglio di Amministrazione dell'Ente approvò con delibera n. 2 del 15 maggio 1995 il nuovo regolamento di amministrazione e contabilità, successivamente pubblicato sulla *Gazzetta Ufficiale della Repubblica Italiana* in data 28 ottobre 1996. Detto regolamento, ispirato ai principi contabili di cui al DPR 696/79, è di fatto inapplicabile per la parte relativa alla gestione del Bilancio, rimanendo invece in vigore per la parte contrattuale, in quanto il nuovo "*Regolamento di Amministrazione e Contabilità degli Enti Pubblici*" approvato con D.P.R. 97/2003 all'articolo 95 sancisce l'abrogazione del DPR 696/75 a decorrere dal 01/01/2004.

L'Istituto non è un diretto destinatario del richiamato DPR 97/2003, poiché la legge n. 208/1999, recante "*Norme generali sull'amministrazione del patrimonio e sulla contabilità generale dello Stato*" all'articolo 1, co. 3 prevede che gli enti e gli organismi pubblici di cui all'articolo 1, co. 2 del d. lgs. 29/93 (ora d. lgs. 165 del 2001) con esclusione degli enti locali d. lgs. 77/1995 (ora d. lgs. 267/2000) adeguino il sistema di contabilità ed i relativi bilanci ai principi contenuti nella legge 3 aprile 1997 n. 94 (prima parte). I destinatari dell'articolo 1, co. 3 prima parte, della legge n. 208/1999 sono tutti gli enti pubblici non economici nazionali e locali (non territoriali), compresi taluni enti di cui alla l. 70/1975 ai quali, in virtù di una legge o di un atto avente forza di legge, è stata riconosciuta ampia autonomia contabile. Tra questi enti è compresa la Stazione Zoologica di Napoli, che deve pertanto adeguare il proprio sistema di contabilità ed i relativi allegati ai principi contenuti nella l. 3 aprile 1997 n. 97.

Nelle more della ultimazione ed approvazione del nuovo regolamento di amministrazione e contabilità l'Ente ha ritenuto quindi opportuno adottare il regolamento di amministrazione e contabilità approvato con il DPR 97/03.

Il Rendiconto Generale rappresenta uno dei momenti più significativi della vita amministrativa di una personalità giuridica, in quanto in questa occasione l'organo decisionale ha la possibilità di verificare i risultati complessivamente ottenuti dalla gestione, in modo da pervenire ad una migliore conoscenza della complessa realtà economico finanziaria dell'Istituto.

Il Rendiconto Generale, ai sensi del DPR 97/2003 è costituito da a) conto del bilancio nella sua parte decisionale e gestionale, b) conto economico, c) stato patrimoniale, d) nota integrativa.

Il Rendiconto Generale è accompagnato da: a) situazione amministrativa, b) relazione sulla gestione del Presidente che specifica l'andamento della gestione dell'Ente nel suo complesso, c) relazione del collegio dei revisori dei conti.

Il conto di bilancio raccoglie i fatti di gestione per entrate e per spese, distintamente per titoli, categorie e per capitoli, ripartiti tra competenze e residui, secondo quanto previsto negli allegati 9 e 10 del DPR 97/2003. Il conto economico, redatto in base agli allegati 11 e 12 del citato DPR, dimostra i risultati economici conseguiti durante l'esercizio finanziario, ai sensi dell'articolo 2428 del codice civile.

La Situazione Patrimoniale, di cui allegato 13 del DPR 93/2003, evidenzia la consistenza degli elementi patrimoniali attivi e passivi all'inizio ed al termine dell'esercizio. Essa pone altresì in evidenza le variazioni intervenute nelle singole poste attive e passive e l'incremento o la diminuzione del patrimonio netto iniziale per effetto della gestione del bilancio o per altre cause.

Al Rendiconto Generale è allegata la situazione amministrativa di cui all'allegato 15 del DPR 97/2003, la quale evidenzia: la consistenza dei conti di tesoreria all'inizio dell'esercizio, gli incassi ed i pagamenti fatti nell'anno in conto competenza ed in conto residui ed il saldo alla chiusura dell'esercizio; il totale complessivo delle somme rimaste da riscuotere e da pagare alla fine dell'esercizio; l'avanzo o disavanzo di amministrazione.

Al Rendiconto generale devono, in ultimo, essere allegati, ai sensi dell'articolo 40, comma 5, del DPR 97/2003, 1) la situazione dei residui attivi e passivi provenienti dagli esercizi precedenti a quello di competenza, distintamente per l'esercizio di provenienza e per capitolo, indicando altresì la consistenza al 1° gennaio, le somme riscosse o pagate nel corso dell'anno, quelle eliminate perché non più realizzabili o dovute, nonché quelle rimaste da riscuotere o da pagare. Per problemi connessi con il nostro sistema informatico per l'esercizio in questione saranno invece allegati 1) l'elenco

analitico dei residui attivi e passivi distinti per esercizio finanziario e per capitolo; 2) la deliberazione del Consiglio di Amministrazione che dispone le variazioni dei residui attivi e passivi.

Questa Relazione si sviluppa in seguito in due parti. Nella prima, a carattere descrittivo, viene focalizzato l'Ente, come entità complessa ed articolata che interagisce con la ricerca scientifica nazionale ed internazionale, fornendo notizie sulla struttura e sul personale. Nella seconda parte invece ci si concentra sulle attività svolte nel corso dell'anno.

Una attenta lettura della presente relazione, unitamente a quanto esposto nella nota integrativa al Rendiconto Generale, consentirà ai consiglieri, al personale ed ai terzi interessati una migliore conoscenza della complessa realtà economico finanziaria della Stazione Zoologica.

PARTE PRIMA**CARATTERISTICHE DELL'ISTITUTO****1. L'istituto**

La Stazione Zoologica "Anton Dohrn" (SZN), fondata nel 1872 da Anton Dohrn ed eretta ente morale con regio decreto 21 ottobre 1923, è riconosciuta, con legge del 20/11/1982 n. 886, istituto scientifico speciale dotato di personalità giuridica di diritto pubblico, sottoposto alla vigilanza del Ministero dell'Istruzione, Università e della Ricerca.

Finalità istituzionale della Stazione Zoologica è la ricerca scientifica di base o fondamentale e, più recentemente, anche applicata nel campo della Biologia e con particolare riguardo alle Biotecnologie marine. Si tratta di scopi molto vasti che hanno consentito e consentono l'espletamento di programmi nelle varie discipline correlate con tali obiettivi. Questo carattere interdisciplinare ha consentito, nei quasi 130 anni di attività, lo sviluppo di ricerche su argomenti sempre di attualità raggiungendo traguardi di grandissima importanza che costituiscono la base delle conoscenze nella Biologia del Novecento

2. Sedi

La sede legale dell'Istituto è in Villa Comunale 1. L'edificio è composta da due unità (ala est ed ala ovest) unite da un corpo centrale. Si estende su una superficie base di mq. 2.750,00 e si articola su cinque livelli per un totale complessivo di mq. 13.750,00. In località Punta S. Pietro, Ischia, è ubicata una sede distaccata che si estende per un totale complessivo di mq. 1.200,00. Infine, l'Istituto ha ricevuto in comodato d'uso gratuito da "BagnoliFutura", per il periodo di anni cinque a decorrere dal 30/03/2003, locali che si estendono per circa 300 mq. adibiti al "Turtle Point", in cui si svolge l'attività di una cura delle tartarughe marine.

3. I laboratori*A. Evoluzione Molecolare*

Il Laboratorio di Evoluzione Molecolare ha concentrato la sua attenzione sulle linee di ricerca concernenti l'organizzazione e l'evoluzione del genoma degli eucarioti e, in particolare, dei vertebrati. Questo progetto a lungo termine affronta un tema di notevole importanza nel campo dell'evoluzione molecolare e pone una questione nodale nel dibattito tra selezionisti e neutralisti. Il laboratorio è giunto ad una serie di conclusioni importanti sul ruolo della "selezione naturale nell'evoluzione del genoma".

B. Sviluppo e Differenziamento

Quest'area di ricerca è stata sviluppata dal Laboratorio di Biochimica e Biologia Molecolare e dal Laboratorio di Biologia Cellulare. Le tematiche affrontate sono: è interessata ai seguenti temi: morfogenesi e differenziamento nella tiroide, genetica molecolare dello sviluppo in Ascidie, sviluppo precoce in embrioni di riccio di mare, espressione genica delle transglutaminasi e biosintesi, vie di trasduzione e ruoli patofisiologici dell'ossido nitrico.

C. Neurobiologia

Il Laboratorio di Neurobiologia svolge ricerche sempre più integrate coprendo una vasta gamma di livelli di analisi dal comportamento fino all'anatomia, la biofisica e la neurochimica. In particolare le ricerche riguardano i seguenti argomenti: neurobiologia comportamentale: apprendimento e memoria in *Octopus vulgaris* Cuvier (Mollusca, Cephalopoda); neurobiologia biofisica di cellule e sistemi; neurotrasmettitori e vie neuroendocrine

D. Traduzione dei Segnali

Lo scopo della ricerca di questo Laboratorio è di identificare i fotorecettori presenti nelle diatomee e capire come essi funzionano nel regolare la risposta alla luce in questi organismi.

In particolare i ricercatori sono impegnati nei seguenti argomenti: percezione dei segnali luminosi nell'ambiente marino e dissezione molecolare della biologia delle Diatomee; e trasduzione del segnale luminoso nelle piante superiori.

E. Ecofisiologia

Il gruppo di ricerca del laboratorio di ecofisiologia è impegnato nello studio degli effetti tossici di alcuni metaboliti secondari, come quelli prodotti da una importante classe di alghe marine, le diatomee, considerate una componente principale della catena trofica marina. Il gruppo di ricerca è da tempo impegnato nello studio degli effetti delle diatomee sulla riproduzione dei copepodi ed ha, inoltre, avviato un nuova linea di ricerca che riguarda gli effetti delle aldeidi insature sulle diatomee stesse.

F. Botanica Marina e Oceanografia Biologica

I Laboratori di Botanica Marina e Oceanografia Biologica lavorano in stretta collaborazione sui seguenti temi: La risposta dell'ecosistema Mediterraneo alla variabilità a breve e a lungo termine nei flussi e nei forzanti, Biodiversità del plankton marino e Forzanti ambientali e flussi biogeochimici: risposte a breve e lungo termine degli ecosistemi mediterranei.

G. Processi di produzione primaria nel Mare di Ross (Antartide)

Alcuni ricercatori della Stazione Zoologica sono coinvolti, fin dal 1989, nel Programma Italiano di Ricerche in Antartide. Essi studiano l'ecologia e la fisiologia sia delle comunità fitoplanctoniche pelagiche che simpagiche del Mare di Ross. Altra tematica connessa a questa ricerca riguarda i popolamenti bentonici della zona costiera di Baia Terra Nova (Mare di Ross, Antartide) proposta come "Antarctic Specially Protected Area".

H. Diversità, dinamica ed interazioni negli ecosistemi bentonici vegetati

I vari programmi condotti presso il Laboratorio di Ecologia del Benthos di Ischia possono essere ricondotti ad una linea di ricerca principale focalizzata allo studio di alcuni aspetti legati alla diversità, alla dinamica ed alle interazioni dei principali sistemi bentonici vegetati, sia del Mediterraneo che di aree extramediterranee. Data la complessità di tali ecosistemi, questo programma viene affrontato con un approccio multidisciplinare, a diversi livelli gerarchici e di scala.

4. la struttura organica dell'Ente

La Stazione Zoologica "Anton Dohrn" è un Ente pubblico non economico inserito nella tabella 6 (Enti scientifici di ricerca e sperimentazione) della legge n. 70/75. I suoi organi sono: Il Presidente, il Consiglio di Amministrazione, il Consiglio Scientifico ed il Collegio dei Revisori dei Conti (art. 4 del vigente Statuto dell'Ente).

Il Presidente è nominato, con decreto del Presidente del Consiglio dei Ministri tra eminenti studiosi delle discipline biologiche.

Il Presidente ha la rappresentanza legale dell'Ente, convoca e presiede il consiglio di amministrazione ed il consiglio scientifico; sovrintende alle attività scientifiche, culturali ed amministrative della Stazione Zoologica; riferisce annualmente al Ministro dell'Istruzione, dell'Università e della Ricerca sull'attività svolta dall'Ente nell'anno precedente; attende agli altri compiti previsti dalla legge e dai regolamenti.

Nei casi di necessità ed urgenza il Presidente adotta i provvedimenti di competenza del Consiglio di Amministrazione, al quale gli stessi sono sottoposti per la ratifica nella prima riunione successiva.

Il Presidente è il Prof. Roberto Di Lauro.

Il Consiglio d'Amministrazione è nominato con decreto del Ministro dell'Istruzione, Università e della Ricerca ed è composto da nove membri. Il Consiglio di Amministrazione delibera i regolamenti concernenti l'amministrazione e la gestione finanziaria e contabili e il personale; delibera i

regolamenti concernenti gli organi, l'organizzazione ed il funzionamento della struttura; delibera, su proposta obbligatoria, ma non vincolante del consiglio scientifico, i programmi di attività; delibera il bilancio di previsione, le relative variazioni, nonché il conto consuntivo, corredato dalla relazione illustrativa dei risultati conseguiti e dello stato di avanzamento delle attività, nei termini previsti per legge; delibera in ordine ad eventuali deleghe da conferire con le correnti limitazioni, al Presidente, al Direttore Generale, ai Dirigenti dell'Ente circa l'assunzione di impegni di spesa; nomina il Consiglio Scientifico, su parere conforme del Presidente.

La composizione attuale del Consiglio è la seguente:

Roberto Di Lauro, *Presidente*

Eduardo Consiglio, rappresentante del Comune di Napoli

Gaetano Lombardi, rappresentante del Ministero Università e Ricerca

Maurizio Lorenti, rappresentante della Stazione Zoologica

Giacobbe Ruocco, rappresentante della Provincia di Napoli

Vincenzo Saggiomo, rappresentante della Stazione Zoologica

Ortensio Zecchino, rappresentante del Ministero Università e Ricerca

da nominare, Ministero dell'Ambiente

da nominare, Regione Campania

partecipano

Lucio Cariello *Direttore Generale*, in base al secondo comma, art. 7 del vigente Statuto dell'Ente.

Paola Di Girolamo *Segretario*

Il Collegio dei Revisori dei Conti attende ai compiti di controllo e verifica della gestione amministrativa e contabile ed esercita le sue funzioni secondo le modalità previste dal codice civile.

Il Collegio è stato nominato con D.M. del 23/01/2007 ed è così composto:

Avv. Antonio di Notaristefani di Vastogirardi, *Presidente*

Dott. Fabrizio Ferrentino, *Componente*

Dott. Francesco Zompi, *Componente*

Dott. Mario Pavone, (membro supplente) *Stazione Zoologica*

Dott. Dario Feliciati, (membro supplente) *Ministero Università e Ricerca.*

Il Consiglio Scientifico è nominato dal Consiglio di Amministrazione e svolge funzioni consultive in ordine agli indirizzi scientifici e culturali della Stazione Zoologica. Il Consiglio scientifico esprime pareri tecnico scientifico sui programmi di ricerca in via preventiva e consuntiva, sull'attività di ricerca svolta dal personale proprio dell'Istituto e dal personale ad esso comunque afferente.

La composizione attuale del Consiglio è la seguente:

Roberto Di Lauro, *Presidente*

Lucio Cariello, *Direttore Generale*

Peter Bukill

Director of the Sir Alister Hardy Foundation for Ocean Sciences and professor of Ocean Science

University of Plymouth

Plymouth, UK

Rita R. Colwell

Professor at University of Maryland College Park and at

Johns Hopkins University Bloomberg School of Public Health

Environmental Health Sciences, Center for Water and Health

Baltimore, MD, USA

Carlos Duarte

Director Instituto Mediterraneo de Estudio Avanzados

Mallorca, Illes Balears, SPAIN.

Tim Hunt

London Research Institute

Clare Hall Laboratories
London, UK

Thomas Kjørboe
Professor, Technical University of Denmark
Danish Institute for Fisheries Research
Afd. for Havøkologi og Akvakultur, Kavalergården 6
Charlottenlund, Denmark

Jane Lubchenco
Wayne and Gladys Valley Professor of Marine Biology and
Distinguished Professor of Zoology, Oregon State University
Department of Zoology
Corvallis, OR, USA

Iain Mattaj
Director General
European Molecular Biology Laboratory EMBL
Heidelberg, Germany

Christiane Nüsslein-Volhard
Director of Department of Genetics
Max Planck Institute for Developmental Biology
Tübingen, Germany

Noriyuki Satoh
Department of Zoology
Kyoto University
Kyoto, Japan

Irving Weissman,
Professor of Pathology and Developmental Biology
Director, Institute of Stem Cell Biology and Regenerative Medicine
Stanford University
Stanford, CA, USA

Wiesel, Torsten
Vincent and Brooke Astor Professor Emeritus and President Emeritus
The Rockefeller University
Laboratory of Neurobiology
New York, NY, USA

Il Direttore Generale, organo non statutario, è nominato con delibera del Consiglio di Amministrazione su proposta conforme del Presidente. Egli coordina tutte le attività della Stazione: assicura gli adempimenti di carattere tecnico-amministrativo connesse a dette attività. In relazione alle finalità istituzionali: partecipa con voto consultivo alle riunioni del Consiglio di Amministrazione; provvede alle esecuzioni delle decisioni degli organi di amministrazioni, secondo quanto stabilito dai regolamenti.

In caso di temporanea assenza o impedimento del Presidente, il Direttore Generale lo sostituisce in tutte le funzioni attribuitegli, con l'esclusione della Presidenza del Consiglio di Amministrazione e del Consiglio Scientifico

Il Direttore Generale è il Dr. Lucio Cariello.

Dotazione organica vigente e personale in servizio al 31/12/2007

Livello	Area ricerca e tecnica	Dotazione organica L. 30/12/04 n°311	Personale in servizio al 31.12.07
I	Dirigente di ricerca	9	8
II	Primo ricercatore	19	14
III	Ricercatore	13	8
I	Dirigente tecnologo	2	2
II	Primo tecnologo	2	2
III	Tecnologo	10	6
IV	Collab. T.E.R.	15	14
V	Collab. T.E.R.	10	10
VI	Collab. T.E.R.	12	7
VI	Operatore tecnico	4	4
VII	Operatore tecnico	3	3
VIII	Operatore tecnico	5	4
	Totale area ricerca e tecnica	104	82
Livello	Area amministrativa		
III	Dirigente	1	1
IV	Funzionario	4	4
V	Funzionario	3	1
V	Collab. am.vo	6	4
VI	Collab. am.vo	2	2
VII	Collab. am.vo	6	1
VII	Operatore am.vo	2	2
	Totale area amministrativa	24	15
	Totale area ricerca e tecnica	104	82
	Totale area amministrativa	24	15
	Totale Generale	128	97

Personale a tempo determinato al 31/12/2007			
liv.	Profilo	Fondi funzionamento	Fondi esterni
II	Primo ricercatore	3	0
III	Ricercatore	9	1
III	Tecnologo	6	5
V	Collab. T.E.R.	1	
VI	Collab. T.E.R.	14	2
VI	Collab. amm.vo	1	
VII	Collab. amm.vo	7	
	Totale	41	8
	Totale generale	49	

Altro Personale al 31/12/2007		
Tipologia	Fondi funzionamento	Fondi esterni
Contratti d'opera	-----	23
Assegni di ricerca	9	12
Collaborazioni varie	2	3

PARTE SECONDA
LE ATTIVITA' SVOLTE NEL 2007 E LE CONSIDERAZIONI PROGRAMMATICHE

I risultati ottenuti nel 2007 possono così riassumersi:

A. Evoluzione Molecolare

In questo Laboratorio le linee di ricerca hanno essenzialmente riguardato l'organizzazione e l'evoluzione del genoma degli eucarioti e, in particolare, dei vertebrati. Questo progetto a lungo termine affronta un tema di notevole importanza nel campo dell'evoluzione molecolare e pone una questione nodale nel dibattito tra selezionisti e neutralisti. Il laboratorio è giunto ad una serie di conclusioni importanti sul ruolo della "selezione naturale nell'evoluzione del genoma".

I risultati ottenuti sono relativi ai seguenti argomenti:

1. L'effetto della temperatura sui livelli di GC nel genoma dei procarioti;
2. Correlazioni tra il livello di espressione dei geni e il GC: implicazioni di carattere generale e pratico;
3. Caratteristiche funzionali di geni ricchi in GC;
4. L'evoluzione degli introni nei geni duplicati dell'uomo;
5. Genomica dello sviluppo: organizzazione genomica e trascrizione all'inizio dello sviluppo embrionale;
6. La teoria neo-selezionista dell'evoluzione.

B. Biochimica e Biologia Molecolare

Il Laboratorio di Biochimica e Biologia Molecolare anche in questi anni si è dedicato allo studio di alcuni meccanismi che influiscono sullo sviluppo e il differenziamento cellulare: il controllo trascrizionale di alcuni fattori di trascrizione, la metilazione del DNA e il ruolo di alcuni enzimi. Per questo scopo vengono utilizzati diversi modelli animali, tra cui echinodermi, cefalopodi, tunicati e pesci. Recentemente i ricercatori del Laboratorio hanno incrementato gli sforzi concentrandosi sullo studio dello sviluppo e differenziamento del sistema nervoso di *Ciona intestinalis*, in particolare sulla caratterizzazione dei meccanismi molecolari che sono alla base della formazione dei vari territori nervosi della larva.

1. Le proteine Soul/heme binding protein e l'eritropoiesi in zebrafish;
2. Differenziamento dell'endoderma durante l'embriogenesi della *Ciona intestinalis*;
3. Sviluppo e differenziamento del sistema nervoso di *Ciona intestinalis*;
4. Ruolo dei geni contenenti homeobox nel sistema nervoso dell'ascidia *Ciona intestinalis*;
5. Studio del gene *CiTGf* nella specificazione dell'ocello di *Ciona*;
6. Mutanti, biogeografia e genetica di popolazione di *Ciona intestinalis*;
7. Differenziamento delle cellule pigmentate in *Ciona intestinalis*;
8. Biosintesi, vie di trasduzione e ruoli biologici dell'ossido nitrico.

C. Genetica Animale

Nel 2007 il gruppo di Genetica Animale, operante presso l'Istituto di Ricerche Genetiche Gaetano Salvatore della Società BioGem in Ariano Irpino di cui la Stazione Zoologica è socio, ha continuato le sue ricerche sulla morfogenesi della tiroide di topo. Sono state isolate due regioni regolatrici del gene *Pax8*, che inizia la sua espressione con l'avvio della morfogenesi, ed è quindi un eccellente marcatore di questo momento decisivo nello sviluppo della ghiandola. Inoltre, sono continuate le ricerche su due linee che il gruppo persegue da qualche anno. La prima riguarda la identificazione dei bersagli del fattore di trascrizione *foxe1*, che controlla la migrazione della ghiandola. La seconda concerne l'analisi dei geni coinvolti in un modello multigenico di ipotirodismo congenito nel topo. In ambedue i casi si sono fatti progressi significativi.

D. Biologia Cellulare

L'interesse del Laboratorio è focalizzato (a) sullo studio di alcuni aspetti della progressione meiotica e l'attivazione dei gameti di organismi marini usando prevalentemente l'elettrofisiologia in un approccio comparativo che si estende anche ai mammiferi, e (b) su l'indagine delle basi molecolari dell'immunità in *Ciona intestinalis*, un progetto di ricerca che ha origine dall'analisi del

riconoscimento self-nonselF tra i gameti e contribuisce allo studio dell'evoluzione del sistema immune.

I maggiori risultati ottenuti riguardano:

1. Meccanismi di maturazione dei gameti, fecondazione e primi stadi di sviluppo;
2. Basi molecolari del riconoscimento self-nonselF in *Ciona intestinalis*;
3. Il sistema del complemento nelle ascidie: caratterizzazione degli eventi molecolari del pathway infiammatorio;
4. Geni correlati all'immunità adattativa.

E. Neurobiologia

L'attività di ricerca all'interno del Laboratorio riguarda l'intera scala biologica, spaziando dalle molecole ai livelli cellulari e istologici, fino alla fisiologia ed al comportamento dell'intero animale. Temi comuni sono un approfondimento sui neurotrasmettitori eccitatori e la trasmissione sinaptica nel contesto della plasticità, l'apprendimento e la memoria, e una comune volontà di comprendere questi processi nel contesto dell'evoluzione animale.

I risultati ottenuti riguardano i seguenti argomenti:

1. Il Ruolo dell'acido D-Aspartico e dell'NMDA nel sistema endocrino e nervoso;
2. Plasticità ed evoluzione dei sistemi di "signalling" nel sistema nervoso;
3. Apprendimento e memoria in *Octopus vulgaris* (Mollusca, Cephalopoda).

F. Trasduzione dei segnali

In questo Laboratorio è studiata la risposta molecolare alla luce nelle diatomee marine, organismi che rappresentano una componente importante del fitoplancton ed è stato stimato che essi siano responsabili della fissazione del 25% del carbonio globale, equivalente a quello delle foreste tropicali.

Interessanti risultati sono stati anche raggiunti sulla dinamica spazio-temporale del rilascio del calcio alla fecondazione e la natura dei canali che regolano i movimenti di questo ione una volta attivati dallo spermatozoo.

I risultati ottenuti riguardano particolarmente i seguenti campi:

1. Meccanismi molecolari della trasduzione del segnale calcio durante la fecondazione;
2. Regolazione della maturazione e della fecondazione degli ovociti di stella di mare ad opera della calcineurina.
3. Segnali molecolari e genomica funzionale nelle diatomee marine;
4. Trasduzione del segnale luminoso nelle piante superiori

G. Ecofisiologia

I gruppi di ricerca del Laboratorio di Ecofisiologia è impegnato nello studio degli effetti tossici di alcuni metaboliti secondari, come quelli prodotti da una importante classe di alghe marine, le diatomee, considerate una componente principale della catena trofica marina. Le ricerche hanno dimostrato che, sebbene lo zooplancton erbivoro, rappresentato dai copepodi, si alimenti principalmente di diatomee, alcune specie di alghe appartenenti a questa classe possono seriamente danneggiare la progenie derivante da individui che se ne cibano. I ricercatori del Laboratorio hanno dimostrato che questi effetti sono causati da aldeidi insature presenti in alcune specie di diatomee. La produzione di questi composti costituisce una difesa chimica che riduce la pressione di predazione da parte degli erbivori che incautamente si cibano di diatomee. Il gruppo di ricerca è da tempo impegnato nello studio degli effetti delle diatomee sulla riproduzione dei copepodi ed ha, inoltre, avviato una nuova linea di ricerca che riguarda gli effetti delle aldeidi insature sulle diatomee stesse e su alghe appartenenti ad altri gruppi del fitoplancton.

1. Caratterizzazione e purificazione chimica delle aldeidi prodotte dalle diatomee;
2. Studio sull'effetto delle diatomee sulla riproduzione dei copepodi;
3. Il ruolo ecologico delle aldeidi algali e i loro effetti sul fitoplancton in coltura e *in situ*.

H. Botanica Marina

Nel Laboratorio di Botanica Marina si conducono ricerche integrate accoppiando i classici approcci osservativi e sperimentali con l'applicazione di strumenti molecolari. Sebbene le microalghe marine siano responsabili di circa la metà della produzione primaria globale e svolgano un ruolo fondamentale in molti cicli biogeochimici, si è ancora molto lontani da una comprensione della loro

reale diversità e delle implicazioni ecologiche ed evolucionistiche di tale diversità. Le specie costituiscono le unità fondamentali della tassonomia, dell'ecologia e della filogenesi, e pertanto lo studio della loro definizione, della loro distribuzione nello spazio e nel tempo, del loro ciclo vitale e della loro evoluzione richiede un approccio multidisciplinare. La ricerca viene incentrata su specie significative, tra cui quelle che rivestono un ruolo ecologico rilevante o che producono tossine, ed include materiale proveniente, oltre che dal Golfo di Napoli e dal Mar Mediterraneo, da diverse altre aree geografiche.

Si riportano i risultati ottenuti nei seguenti argomenti:

1. Biodiversità delle microalghe marine;
2. Cicli vitali nel fitoplancton marino;
3. Filogenesi e genomica funzionale;
4. Ecologia del fitoplancton marino.

Oceanografia Biologica

In questo laboratorio la ricerca è incentrata sul funzionamento dell'ecosistema marino pelagico ed in particolare sulle soluzioni e capacità adattative adottate dagli organismi planctonici per sopravvivere nella colonna d'acqua e la loro influenza nella regolazione dei cicli biogeochimici.

Lo scopo è quello di comprendere, ad esempio, in che misura la dinamica ambientale modifica la struttura delle comunità planctoniche e la successione degli organismi attraverso la variabilità del campo radiante sottomarino indirettamente indotta dai movimenti del fluido e l'impatto diretto di questi ultimi alla piccola scala, processi che influenzano anche l'interazione tra gli organismi stessi. Lo studio è portato avanti coprendo le principali scale della variabilità biologica, sia nello spazio che nel tempo. Le ricerche vengono condotte principalmente in Mediterraneo e nell'Oceano Meridionale. L'approccio interdisciplinare e l'integrazione di diverse metodologie ne sono punti caratterizzanti, e si basano sul collegamento tra le varie discipline, dalla fisica all'ecologia.

Nell'ultimo periodo si è dato inizio ad un'intensa attività di modellistica numerica accoppiata, che viene portata avanti non tanto a scopo predittivo ma per studi di processi e come strumento per verificare ipotesi di lavoro.

I risultati più rilevanti ottenuti nel corso del 2007 sono:

1. Adattamento del plancton marino alla dinamica ambientale: risposte fisiologiche e comportamentali;
2. Risposte degli ecosistemi mediterranei alla variabilità di breve e lungo termine delle forzanti e dei flussi;
3. Variazioni a lungo termine del sistema pelagico nel golfo di Napoli;
4. Circolazione termoclinale globale, oceano meridionale e ciclo del carbonio.

L. Ecologia del benthos

La Stazione Zoologica ha anche una sede nell'isola d'Ischia. In questa sede opera il Laboratorio di Ecologia del Benthos. Le principali linee di ricerca condotte presso questo Laboratorio sono incentrate sullo studio della diversità, della dinamica e delle interazioni all'interno dei principali sistemi bentonici vegetati del Mediterraneo e di alcune aree extra mediterranee. Data la complessità di tali ecosistemi, le ricerche vengono affrontate con un approccio multidisciplinare, condotto a diversi livelli gerarchici, grazie alle molteplici competenze esistenti presso il Laboratorio. Le conoscenze tassonomiche supportate da approcci molecolari ed eco-fisiologici nonché dall'esperienza dei singoli nell'indagine subacquea *in situ*, identificano questo Laboratorio come un *unicum* nel campo della ricerca sul benthos marino.

I risultati ottenuti riguardano:

1. Attributi strutturali, produzione ed ecologia molecolare delle fanerogame marine
2. Filogeografia ed ecologia di specie alloctone
3. Ecologia molecolare, trofica e riproduttiva di invertebrati bentonici
4. Gestione ambientale e biotecnologie

M. Gestione Ambientale e Ecologia Costiera Aree Temperate e Polari

L'Area "Gestione Ambiente e Ecologia Costiera Aree Temperate e Polari" è costituita da due differenti settori di cui il primo ha ereditato l'attività del Servizio Gestione Ambientale ed il secondo

è orientato a continuare l'attività di ricerca in ecologia costiera con particolare enfasi all'ecofisiologia del fitoplancton delle aree temperate e polari.

Settore Gestione Ambientale

Questo particolare settore è impegnato in progetti finalizzati al monitoraggio e alla gestione della fascia marina costiera attraverso commesse di Enti Locali e collaborazione con Enti di ricerca pubblici. In questo periodo ha svolto le seguenti attività:

1. Monitoraggio degli ecosistemi marini costieri (per conto dell'ARPAC);
2. Relazioni di compatibilità ambientale per il dragaggio di aree portuali e relativo sversamento a mare dei sedimenti (Enti gestori e Autorità portuali);
3. Studi di biogeochimica degli arenili e dei sedimenti marini, finalizzati alle bonifiche delle aree costiere di San Giovanni a Teduccio e di Bagnoli (per conto dell'ICRAM);
4. Gestione del battello oceanografico "Vettoria" per tutti i laboratori del settore ecologico.

Settore Ecologia Costiera delle Aree Temperate e Polari

Questo settore ha centrato la propria attività sullo studio della variabilità, su differenti scale spazio-temporali, dei processi di produzione primaria e dei relativi parametri fotosintetici di differenti classi dimensionali del fitoplancton.

I risultati più interessanti sono:

1. Studio dell'ultrafitoplancton negli ecosistemi marini;
2. Studio della variazioni a lungo termine del sistema pelagico della baia di Napoli.

Ecosistema Antartico

Il settore Ecologia costiera delle aree temperate e polari è coinvolto nel Programma Nazionale italiano di Ricerca in Antartide (PNRA); l'attenzione è stata focalizzata sul sistema simpagico; in particolare sullo studio della distribuzione spaziale e dell'evoluzione temporale delle microalghe nella Baia di Terranova e nelle zone adiacenti.

N. Acquariologia

L'area svolge specifici programmi di ricerca, gestisce settori dedicati alla cura e riabilitazione delle tartarughe marine (Turtle Point) e promuove azioni didattiche e divulgative. Apparentemente diverse, tali attività sono strettamente connesse perché derivano l'una dall'altra e si pongono il medesimo obiettivo: contribuire alla salvaguardia della fauna del Mediterraneo. Nei due anni precedenti l'attività si è svolta in vari settori:

- 1) Conduzione tecnico scientifica dell'Acquario pubblico;
- 2) Cura e riabilitazione tartarughe marine (Turtle Point); da numerosi anni, è in funzione un centro per la cura e la riabilitazione delle tartarughe marine che vengono trovate in difficoltà perché ferite da strumenti di pesca, impatto con imbarcazioni, o malate e debilitate a causa di fattori ambientali sfavorevoli.
- 3) Didattica e divulgazione;
- 4) Attività di ricerca; il monitoraggio di oltre dieci anni di spiaggiamenti ha permesso di ottenere validi dati sulla consistenza della popolazione di *Caretta caretta* nelle acque della Campania e di valutare l'incidenza dell'impatto antropico su questa specie.
- 5) Gestione di circa 3500 preparati della Collezione Zoologica dell'Ente.

La Stazione Zoologica ha potenziato le forme di autofinanziamento attraverso progetti di ricerca presentati alla Comunità Europea, al M.U.R., alla Regione e ad altri organismi italiani ed europei. Sono state inoltre incoraggiate linee di ricerca incentrate principalmente in due settori della biologia marina particolarmente attivi negli ultimi anni, la biologia dello sviluppo e l'evoluzione molecolare, grazie alla disponibilità sempre maggiore di sequenze genomiche complete per specie di fondamentale interesse (pesci, diatomee, tunicati e ricci di mare).

La tradizione internazionale dell'Istituto è stata ulteriormente rafforzata attraverso l'ospitalità a tutti quei ricercatori, italiani e stranieri, che vogliono svolgere ricerca presso i laboratori dell'Ente. Ciò viene realizzato sia attraverso convenzioni con istituzioni italiane e straniere, sia attraverso richieste dirette dei singoli ricercatori.

Anche nel 2007 la Stazione Zoologica ha concorso alla formazione di personale scientifico e tecnico, italiano e straniero, mediante borse di studio, dottorati di ricerca, assegni di ricerca, contratti d'opera, tirocini e tesi di laurea nelle seguenti discipline: biochimica e biologia molecolare, fisiologia comparata, biologia cellulare, neurobiologia, oceanografia biologica, ecologia del benthos, botanica marina, ecofisiologia e acquariologia.

La Stazione Zoologica ha concorso alla formazione di personale scientifico e tecnico italiano e straniero mediante borse di studio, dottorati di ricerca, assegni di ricerca, contratti d'opera, tirocini e tesi di laurea nelle seguenti discipline: biochimica e biologia molecolare, fisiologia comparata, biologia cellulare, neurobiologia, oceanografia biologica, ecologia del benthos, botanica marina, ecofisiologia e acquariologia. Dal 1999 la Stazione Zoologica ha inaugurato un programma di Ph.D. in collaborazione con la Open University (London, UK). Gli studenti svolgono le loro tesi alla Stazione Zoologica Anton Dohrn in Genetica molecolare dello sviluppo e del differenziamento, Risposte degli organismi a stimoli interni ed ambientali, Dinamiche dell'ecosistema marino e Evoluzione molecolare. Gli studenti fanno parte del programma di Ph.D. della Open University, che sarà responsabile del rilascio del diploma di "Doctor of Philosophy".

La Stazione Zoologica da alcuni anni ha attivato gli assegni di ricerca e i contratti d'opera come previsto dall'articolo 51, comma 6, della legge 27.12.1997 n. 449.

La Stazione Zoologica organizza anche *short courses* e *workshops* per laureati, dottorati, post-laureati e ricercatori nelle varie aree scientifiche, nonché brevi corsi per studenti di scuole medie superiori ad indirizzo tecnico. Nel prossimo triennio l'Ente intende continuare e rafforzare quest'attività che favorisce lo sviluppo e la formazione di giovani ricercatori, integrandosi con l'attività istituzionale propria delle università.

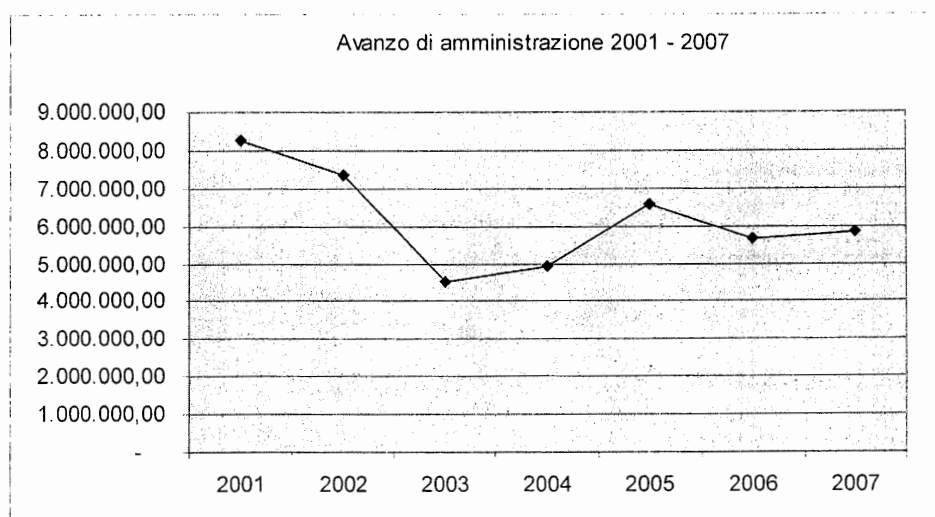
Alla Stazione Zoologica si svolgono seminari di livello internazionale aperti a tutta la comunità scientifica locale e nazionale. Nel 2007 sono stati organizzati seminari nei vari campi di ricerca di interesse dell'Istituto tenuti da conferenzieri italiani e stranieri. Quest'attività rende possibili continui contatti fra i ricercatori dell'Istituto e delle altre istituzioni napoletane di ricerca con ricercatori provenienti da altri istituti di ricerca italiani e internazionali e concorre anche alla diffusione della conoscenza della Stazione Zoologica presso le nuove generazioni di ricercatori italiani e stranieri.

ASPETTI GESTIONALI DI MAGGIOR RILIEVO

Passando ad una analisi numerica dal consuntivo in esame si rileva un avanzo di amministrazione di € 5.833.433,34 di cui € 2.379.241,39 quale parte vincolate ed € 3.454.191,95 quale parte disponibile. Del suddetto avanzo la somma di € 4.706.382,79 è stata già applicata al bilancio di previsione per l'esercizio 2008.

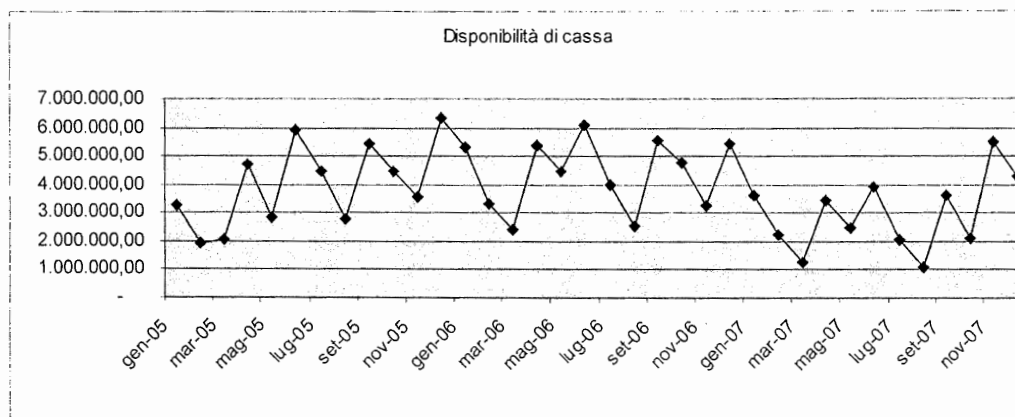
La differenza tra avanzo di amministrazione presunto ed avanzo di amministrazione accertato è pari ad € 1.127.050,55.

Rispetto all'anno 2006 l'avanzo di amministrazione accertato passa da € 5.651.616,05 ad € 5.833.433,34 con un aumento quindi di € 191.817,32.



Per quanto attiene alla giacenza di cassa la stessa al 31/12/2007 ammonta ad € 3.886.964,68 rispetto ad una situazione di cassa all'inizio esercizio di € 1.885.951,68, pertanto superiore al termine esercizio di € 2.001.013,00

La disponibilità di cassa, negli esercizi finanziati 2005/2007, nel tempo segue tale andamento:



La suddetta tabella è stata ottenuta secondo i seguenti dati ufficiali:

Data	Euro
30/01/2005	3.240.817,96
28/02/2005	1.924.833,20
31/03/2005	2.047.064,30
30/04/2005	4.718.481,83
31/05/2005	2.808.064,52
30/06/2005	5.934.264,86
31/07/2005	4.485.977,97
31/08/2005	2.793.115,91
30/09/2005	5.460.869,31
31/10/2005	4.437.369,72
30/11/2005	3.562.041,64
31/12/2005	6.355.684,39
30/01/2006	5.283.919,32
28/02/2006	3.343.570,27
31/03/2006	2.442.653,63
30/04/2006	5.357.531,51
31/05/2006	4.470.212,46
30/06/2006	6.107.104,33
31/07/2006	3.980.267,84
31/08/2006	2.526.099,40
30/09/2006	5.533.228,29
31/10/2006	4.786.338,90
30/11/2006	3.240.884,93
31/12/2006	5.423.850,53
30/01/2007	3.592.458,40
28/02/2007	2.257.906,08
31/03/2007	1.295.471,12
30/04/2007	3.442.021,78
31/05/2007	2.476.716,23
30/06/2007	3.936.694,89
31/07/2007	2.048.553,45
31/08/2007	1.097.120,20

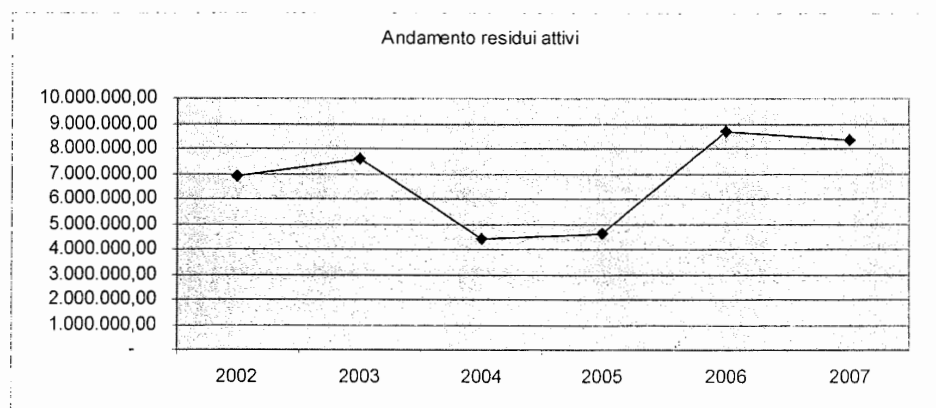
30/09/2007	3.612.605,56
31/10/2007	2.091.656,10
30/11/2007	5.471.890,17
31/12/2007	4.281.791,06

Per la gestione dei residui si ritiene opportuno riportare la tabella comparativa che, nonostante le limitazioni poste dalla legge finanziaria per le movimentazioni di cassa per gli esercizi 2005, 2006 e 2007 dimostra la tendenziale riduzione degli stessi nel periodo considerato:

	31.12.2003 (c)	31.12.2004 (d)	Differenza 2004/03 (d-c)	31.12.2005 (e)	Differenza 2005/04 (e-d)	31.12.2006 (f)	Differenza 2006/05 (f-e)	31.12.2007 (g)	Differenza 2006/05 (g-f)
Residui attivi									
AA PP	5.526.002,08	3.109.344,54	2.416.657,54	2.122.837,59	986.506,95	2.677.548,77	554.711,18	4.317.553,98	1.640.005,21
AA CC	2.066.207,30	1.309.348,91	756.858,39	2.531.120,81	1.221.771,90	6.028.910,35	3.497.789,54	4.032.387,69	1.996.522,66
Totali	7.592.209,38	4.418.693,45	3.173.515,93	4.653.958,40	235.264,95	8.706.459,12	4.052.500,72	8.349.941,67	356.517,45

	31.12.2003	31.12.2004	Differenza 2005/02 (d-c)	31.12.2005	Differenza 2005/02 (d-c)	31.12.2006 (f)	Differenza 2005/02 (f-d)	31.12.2007 (g)	Differenza 2006/05 (g-f)
Residui passivi									
AA PP	826.547,07	989.859,75	163.312,68	331.757,14	658.102,61	897.980,64	566.223,50	1.538.411,47	640.430,83
AA CC	5.035.305,28	2.339.487,91	2.695.817,37	3.774.555,69	1.435.067,78	4.042.814,11	268.258,42	4.865.061,54	822.247,43
Totali	5.861.852,35	3.329.347,66	2.532.504,69	4.106.312,83	776.965,17	4.940.794,75	834.481,92	6.403.473,01	1.462.678,26

L'andamento dei residui attivi è fortemente influenzato dalla dinamica con la quale sono trasmessi i finanziamenti per programmi di ricerca di terzi. La riduzione del contributo ordinario e la contestuale necessità di ricorrere a forme alternative di finanziamento spinge i ricercatori della Stazione Zoologica a presentare progetti di finanziamento ad istituzioni nazionali e sopranazionali che trasferiscono il fabbisogno monetario solo dopo la formale rendicontazione delle spese sostenute, facendo quindi in tal modo aumentare il volume dei residui attivi.

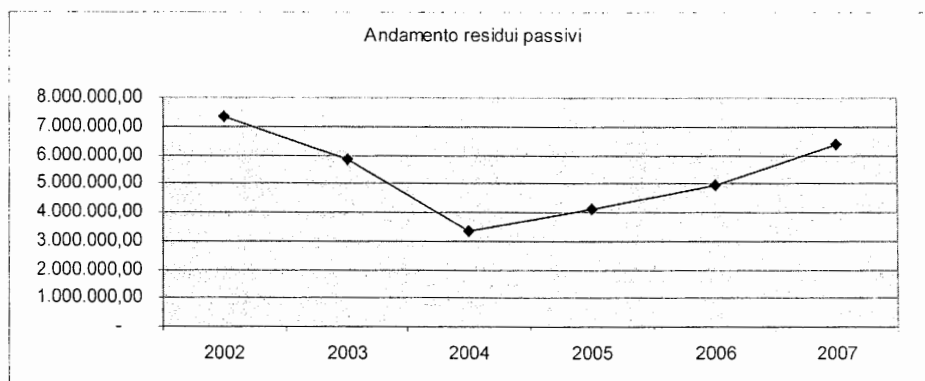


Per il periodo 2002-2004 una oculata gestione dei residui ha di fatto registrato un trend in diminuzione. Il trend si è invertito negli ultimi due esercizi e le cause principali sono le seguenti:

- il M.U.R., al fine di favorire la partecipazione di questo Ente al processo di integrazione con le strutture di ricerca operanti nel territorio per la costituzione di un polo di eccellenza al termine dell'esercizio 2006 e 2007 ha comunicato per ciascun anno rispettivamente la somma di € 900.000,00 ed € 1.000.000,00 destinata ad un successivo trasferimento a strutture locali di ricerca scientifiche;
- nell'esercizio 2006 è stata impegnata la somma di € 589.314,34 incluso IVA per i lavori di rifacimento delle facciate esterne. Al termine dell'esercizio 2007 è stato pagato solo il primo SAL;

- la realizzazione dei programmi di ricerca richiedono necessariamente forme di collaborazioni coordinate e continuative (c.d. istituto dell'assegno di ricerca e del contratto d'opera) aventi spesso durata pluriennale. Per la gestione dei programmi, ed in particolare per l'accertamento della disponibilità esistente nel tempo è necessario assumere con un unico atto di impegno la spesa della collaborazione per l'intera durata.

In media, al termine dell'esercizio 2005 e 2006 su detti programmi erano attivi circa 40 contratti di collaborazione, che hanno contribuito a rendere ragione dell'aumento dei residui passivi al termine di detti esercizi.



Nell'esercizio appena concluso sono stati gestiti i seguenti programmi di ricerca e commesse finanziati da terzi:

Spese per programma "VECTOR"
Spese per programma "Lab. Naz. Genomica e post" (FRB3)
Spese per programma "Allevamento Copepodi" (ZOO 1)
Spese per progr."Monit. per il controllo dell'ambiente marino-costiero Regione Campania (ARP 6)
Spese per programma "Il polpo octopus vulgarism modello sperimentale" (FBN 4)
Spese per programma "Osservatorio marino dell'area protetta di Baia Terra Nova " (PNR 2)
Spese per programma "Campagna di Informazione Pesca" (PRN 2)
Spese per programma "Monit. per drenaggio Porto Foria d'Ischia" (ICR 10-11)
Spese per programma "Lab. 5 Progetto Antinfettivi"
Spese per programma "Lab. 10 Progetto Antinfiammatori"
Spese per programma "Develop-Genomic" (CEE 33)
Spese per programma "Human Frontier" (HMF 1)
Spese per programma CEE "Med My Sea"
Spese per programma MEDOCC "THON" (TON 1)
Spese per programma CEE "Eusol" (CEE 34)
Spese per programma CEE "Sesame" (CEE 36)
Spese per programma CEE "Spicosa" (CEE 38)
Spese per programma "ASTAPLAN"
Spese per programma "PI STAZ"
Spese per programma "Marbef " (CEE 15)
Spese per programma CEE "Marine Genomic" (CEE 16 -20) (27)
Spese per programma CEE "Pharmapox" (CEE 22)
Spese per programma CEE "Diatomics" (CEE 23)
Spese per programma CEE "Zoonet" (CEE 24)
Spese per programma CEE "ESTTAL" (CEE 25)
Spese per programma CEE "SEED" (CEE 26)
Spese per programma CEE "EUR OCEANS" (CEE 28)
Spese per programma CEE "PLURIGENS" (CEE 31)

Spese per programma CEE "CRESCENDO" (CEE 32)
Spese per progr. "Monit. per il controllo dell'ambiente marino-costiero Regione Campania (ARP 5)
Fondi UNINA per progetto "Genomica"

Quadro riassuntivo delle spese per attività istituzionale svolte nel 2007

(pagamenti complessivi senza distinzione tra competenza e residui escluso le partite di giro)

Spese correnti: sono le spese attinenti alla produzione ed al funzionamento dei normali servizi dell'Ente, quali le spese per gli organi istituzionali, per il personale, per l'acquisto di beni di consumo e per il funzionamento dei servizi.

Organi istituzionali	199.908,64
Personale	6.961.877,24
Acq. di beni di consumo e di servizi	2.266.181,40
Prestazioni istituzionali	4.487.195,96
Altre spese correnti	1.795.791,69
TOTALE	15.710.954,93

Si evidenzia che, rispetto all'esercizio 2006, si è registrato una diminuzione delle spese degli organi istituzionali, in quanto non c'è stato l'adeguamento retroattivo del compenso spettante al Presidente dell'Ente. Altresì, le spese del personale sono state ridotte in quanto non si è stato approvato un nuovo C.C.N.L.

Sono rimaste invariate le spese per l'acquisto di beni di consumo e di servizi, mentre per le prestazioni Istituzionali, l'aumento è dettato dalla istituzione di nuovi programmi di ricerca. Collocazione in tale categoria delle spese correnti per nuovi programmi di ricerca. L'aumento di circa € 900.000,00 della voce "Altre spese correnti" è dovuto essenzialmente ad un maggior impegno per la Biogem scral di € 100.000,00 e dal fatto che l'IRAP per il personale dipendente, quantificato in circa € 500.000,00, è stata giustamente collocata nella categoria Oneri tributari.

Spese in conto capitale: sono le spese per investimenti, quali le spese per l'acquisto di beni di uso durevole ed opere immobiliari (fabbricati, terreni, infrastrutture, impianti vari, ecc) per l'acquisto delle immobilizzazioni tecniche (mobili, arredi, macchine d'ufficio, computer, ecc), acquisto attrezzature per i servizi, indennità di anzianità al personale cessato dal servizio:

Acquisto di beni di uso durevole ed opere immobiliari	434.617,20
Acquisto di immobilizzazioni tecniche	1.479.285,84
Acquisto di valori mobiliari	-
Indennità di anzianità	263.661,52
TOTALE	2.177.564,56

PRINCIPALI AVVENIMENTI ACCADUTI DOPO LA CHIUSURA DELL'ESERCIZIO.

Il campo di osservazione, 01/01/2008 – 30/04/08, è molto *esiguo* per individuare fatti salienti verificatisi dopo la chiusura dell'esercizio.

Al fine di conferire un approccio maggiormente omogeneo alla ricerca dell'Ente, per migliorare il funzionamento e la rappresentatività, con delibera del Consiglio di Amministrazione n. 6 del 17 aprile 2008 si è provveduto alla riorganizzazione dei dieci laboratori esistenti mediante il raggruppamento delle tematiche ecologiche e funzionali, in modo da configurare solo quattro laboratori così denominati:

Laboratorio Fisiologia Animale ed Evoluzione

Laboratorio di Biologia Cellulare e dello Sviluppo
Laboratorio di Ecologia Funzionale ed Evolutiva
Laboratorio di Ecologia ed Evoluzione del Plancton

Per quanto riguarda i movimenti di cassa alla data del 30/04/2008 sono stati effettuati prelevamenti dalla Tesoreria pari ad € 7.069.788,21. Le limitazioni imposte dalle ultime finanziarie determinano una possibilità massima di pagamenti per la Stazione Zoologica nel corso del restante periodo pari ad € 9.224.149,95

Napoli, 11/6/2008

Il Presidente
Prof. Roberto Di Lauro



Stazione Zoologica “Anton Dohrn”

Rendiconto finanziario

esercizio 2007

Elenco dei residui attivi accertati e riaccertati

PAGINA BIANCA

XVI LEGISLATURA - DISEGNI DI LEGGE E RELAZIONI - DOCUMENTI

Stazione Zoologica " A. DOHRN " di NAPOLI
RAGIONERIA

R E S I D U I		A T T I V I		Eserc. 2007	
Eserc.	Capit.	Accert.	Debitore		Residuo
2007	00001	48	T 000027 MINISTERO ISTRUZIONE, UNIVERSITA' E RICERCA		0,60
2007	00001	200	T 000027 MINISTERO ISTRUZIONE, UNIVERSITA' E RICERCA		1.859.417,00
			Totale Capitolo 00001		1.859.417,60
2007	0033H	27	T 000039 ISTITUTO CENTRALE PER LA RICERCA SCIENTIFICA		8.000,00
2007	0033I	64	T 000027 MINISTERO ISTRUZIONE, UNIVERSITA' E RICERCA		8.000,00
			Totale Capitolo 0033H		8.000,00
			Totale Capitolo 0033I		1.337.701,81
2007	0033L	65	T 000027 MINISTERO ISTRUZIONE, UNIVERSITA' E RICERCA		1.337.701,81
			Totale Capitolo 0033L		196.001,81
2007	0034B	175	T 000016 DEBITORI DIVERSI		66.766,79
2007	0034E	32	T 000014 UNIONE EUROPEA		66.766,79
			Totale Capitolo 0034E		35.082,53
2007	0034F	49	T 000014 UNIONE EUROPEA		106.790,80
			Totale Capitolo 0034F		106.790,80
2007	0034G	72	T 000014 UNIONE EUROPEA		95.555,97
2007	00044	224	T 000040 CASSIERE DELL'ENTE VALERIA TOSTI		95.555,97
			Totale Capitolo 00044		1.430,50
2007	00061	66	T 000016 DEBITORI DIVERSI		1.430,50
2007	00061	96	T 000016 DEBITORI DIVERSI		3.500,00
2007	00061	188	T 000016 DEBITORI DIVERSI		9.000,00
2007	00061	206	T 000016 DEBITORI DIVERSI		5.000,00
2007	00061	227	T 000097 MINISTERO DELL'ECONOMIA E DELLE FINANZE		897,42
2007	00061	228	T 000097 MINISTERO DELL'ECONOMIA E DELLE FINANZE		27.440,00
2007	00061	230	T 000016 DEBITORI DIVERSI		9.136,00
			Totale Capitolo 00061		3.573,92
			Totale Capitolo 00061		58.547,34

		R E S I D U I		A T T I V I		E s e r c . 2 0 0 7	
Eserc.	Capit.	Accert.	D e b i t o r e			Residuo	
2007	0112B	50	T 000014 UNIONE EUROPEA			31.457,95	
			Totale Capitolo		0112B	31.457,95	
2007	0112C	78	T 000014 UNIONE EUROPEA			16.000,00	
2007	0112C	177	T 000014 UNIONE EUROPEA			12.961,55	
2007	0112C	179	T 000014 UNIONE EUROPEA			1.000,00	
			Totale Capitolo		0112C	29.961,55	
2007	0112L	178	T 000014 UNIONE EUROPEA			8.260,97	
			Totale Capitolo		0112L	8.260,97	
2007	00144	4	T 000016 DEBITORI DIVERSI			207,36	
			Totale Capitolo		00144	207,36	
2007	00145	229	T 000016 DEBITORI DIVERSI			195.242,10	
			Totale Capitolo		00145	195.242,10	
2007	00146	199	T 000016 DEBITORI DIVERSI			692,00	
2007	00146	203	T 000016 DEBITORI DIVERSI			70,61	
2007	00146	223	T 000016 DEBITORI DIVERSI			1.200,00	
			Totale Capitolo		00146	1.962,61	
			Totale Esercizio			4.032.387,69	

XVI LEGISLATURA - DISEGNI DI LEGGE E RELAZIONI - DOCUMENTI

R E S I D U I		A T T I V I		Eserc. 2007	
Eserc.	Capit.	Accert.	Debitore		Residuo
1999	00146	2	F 001546 ANNA MARIA FERONE		774,68
			Totale Capitolo 00146		774,68
			Totale Esercizio		774,68
2000	00104	283	T 000027 MINISTERO ISTRUZIONE, UNIVERSITA' E RICERCA		39.662,83
			Totale Capitolo 00104		39.662,83
			Totale Esercizio		39.662,83
2001	00105	258	T 000027 MINISTERO ISTRUZIONE, UNIVERSITA' E RICERCA		105.259,99
			Totale Capitolo 00105		105.259,99
			Totale Esercizio		105.259,99
2002	00103	232	T 000027 MINISTERO ISTRUZIONE, UNIVERSITA' E RICERCA		102.850,55
			Totale Capitolo 00103		102.850,55
2002	00104	224	T 000027 MINISTERO ISTRUZIONE, UNIVERSITA' E RICERCA		108.522,98
			Totale Capitolo 00104		108.522,98
			Totale Esercizio		211.373,53
2003	00109	39	F 000609 UNIVERSITA' DEGLI STUDI DI NAPOLI "FEDERICO II"		115.049,05
			Totale Capitolo 00109		115.049,05
2003	00110	164	T 000031 REGIONE CAMPANIA		134.517,74
			Totale Capitolo 00110		134.517,74
2003	00113	65	T 000047 MINISTERO PER LE POLITICHE AGRICOLE E FORESTALI		29.730,60
2003	00113	129	T 000079 UNIVERSITA' DI PALERMO - DIP.GEOLOGIA E GEODESIA		24.789,10
2003	00113	185	T 000080 APAT		8.057,53
			Totale Capitolo 00113		62.577,23
			Totale Esercizio		312.144,02
2004	0113C	42	T 000084 ISTITUTO ZOOPROFILATTICO SPERIMENTALE LAZIO E TOSCANA		9.635,73
			Totale Capitolo 0113C		9.635,73

XVI LEGISLATURA — DISEGNI DI LEGGE E RELAZIONI — DOCUMENTI

R E S I D U I		A T T I V I		E s e r c . 2 0 0 7	
Eserc.	Capit.	Accert.	Debitore	Totale Esercizio	Residuo
2005	0112E	15	T 000014 UNIONE EUROPEA		9.635,73
				Totale Capitolo 0112E	18.382,61
2005	0112F	16	T 000014 UNIONE EUROPEA		48.595,76
				Totale Capitolo 0112F	48.595,76
2005	0112G	35	T 000014 UNIONE EUROPEA		131.854,22
				Totale Capitolo 0112G	131.854,22
2005	0112H	71	T 000014 UNIONE EUROPEA		141.597,54
				Totale Capitolo 0112H	141.597,54
2005	0112I	72	T 000014 UNIONE EUROPEA		47.002,86
				Totale Capitolo 0112I	47.002,86
2005	0112L	170	T 000014 UNIONE EUROPEA		1.951,92
				Totale Capitolo 0112L	1.951,92
2005	0113L	137	T 000031 REGIONE CAMPANIA		29.025,00
				Totale Capitolo 0113L	29.025,00
2005	0113M	135	T 000031 REGIONE CAMPANIA		29.025,00
				Totale Capitolo 0113M	29.025,00
2005	0113N	136	T 000017 E.N.E.A.		18.524,62
				Totale Capitolo 0113N	18.524,62
2005	0113O	172	T 000095 ISTITUTO ZOOPROFILATTICO MERIDIONALE		3.004,20
				Totale Capitolo 0113O	3.004,20
2005	0114E	17	T 000039 ISTITUTO CENTRALE PER LA RICERCA SCIENTIFICA		288.000,00
2005	0114E	38	T 000039 ISTITUTO CENTRALE PER LA RICERCA SCIENTIFICA		60.000,00
				Totale Capitolo 0114E	348.000,00
2005	00145	19	T 000014 UNIONE EUROPEA		50.778,61
2005	00145	41	T 000014 UNIONE EUROPEA		470.337,98

R E S I D U I		A T T I V I		E s e r c . 2 0 0 7	
Eserc.	Capit.	Accert.	Debitore	Totale Capitolo	Residuo
2005	00146	97	F 000209 ENEL S.P.A.	00145	521.116,59
					309,87
				Totale Capitolo 00146	309,87
				Totale Esercizio	1.338.390,19
2006	0033A	136	T 000014 UNIONE EUROPEA	0033A	400.202,92
				Totale Capitolo 0033A	400.202,92
2006	0033B	112	T 000016 DEBITORI DIVERSI	0033B	96.570,00
				Totale Capitolo 0033B	96.570,00
2006	0033C	164	T 000031 REGIONE CAMPANIA	0033C	86.803,78
				Totale Capitolo 0033C	86.803,78
2006	0033D	184	T 000031 REGIONE CAMPANIA	0033D	180.000,00
				Totale Capitolo 0033D	180.000,00
2006	0034A	74	T 000014 UNIONE EUROPEA	0034A	15.281,44
				Totale Capitolo 0034A	15.281,44
2006	0034C	186	T 000097 MINISTERO DELL'ECONOMIA E DELLE FINANZE	0034C	143.000,00
				Totale Capitolo 0034C	143.000,00
2006	0034D	196	T 000016 DEBITORI DIVERSI	0034D	100.000,00
				Totale Capitolo 0034D	100.000,00
2006	0035A	76	T 000039 ISTITUTO CENTRALE PER LA RICERCA SCIENTIFICA	0035A	48.000,00
				Totale Capitolo 0035A	48.000,00
2006	00061	169	T 000016 DEBITORI DIVERSI	00061	6.610,78
				Totale Capitolo 00061	6.610,78
2006	0111A	188	T 000031 REGIONE CAMPANIA	0111A	555.906,80
				Totale Capitolo 0111A	555.906,80
2006	0112M	20	T 000014 UNIONE EUROPEA	0112M	118.792,95
				Totale Capitolo 0112M	118.792,95

R E S I D U I A T T I V I E s e r c . 2 0 0 7

Eserc.	Capit.	Accert.	Debitore	Residuo
2006	0112N	57	T 000014 UNIONE EUROPEA	168.175,75
Totale Capitolo 0112N				168.175,75
2006	0113I	33	T 000071 AGENZIA REGIONALE PER LA PROTEZIONE DELLA CAMPANIA	90.000,00
Totale Capitolo 0113I				90.000,00
2006	0114G	19	T 000016 DEBITORI DIVERSI	283.200,00
Totale Capitolo 0114G				283.200,00
2006	00145	135	T 000016 DEBITORI DIVERSI	3.000,00
2006	00145	219	T 000016 DEBITORI DIVERSI	4.768,59
Totale Capitolo 00145				7.768,59
Totale Esercizio				2.300.313,01
Totale generale Esercizi				4.317.553,98

XVI LEGISLATURA - DISEGNI DI LEGGE E RELAZIONI - DOCUMENTI

RESIDUI ATTIVI PRECEDENTI AL 2007 - RIEPILOGO CAPITOLI

Capit.	Descrizione	Residuo
0033A	CAP.33A-CONTRIBUTO PER PROGRAMMA "VECTOR" (MUR2)	400.202,92
0033B	CAP.33B-LABORATORIO NAZIONALE DI GENOMICA E POSTGENOMICA (FRB3)	96.570,00
0033C	CAP.33C-CONTRIBUTO FOR PER PROGRAMMA "ALLEV. COPEPODI" (ZOO 1-2)	86.803,78
0033D	CAP.33D-CONTRIBUTO PER PROGRAMMA "MONITORAGGIO X IL CONTROL- LO DELL'AMBIENTE MARINO-COSTIERO R	180.000,00
0034A	CAP.34A-CONTRIBUTO PER PROGRAMMA "DEVELOP-GENOMICS"(CEE 33)	15.281,44
0034C	CAP.34C-CONTRIBUTO CEE PER PROGRAMMA "MED MY SEA" (MMS 1)	143.000,00
0034D	CAP.34D-CONTRIBUTO MEDOCC PER PROGRAMMA "THON"	100.000,00
0035A	CAP.35A-CARAT.ARENILI E FONDALI MARITIMI IN LOC.BAIA E FO- CE REGI LAGNI (ICR9)	48.000,00
00061	CAP.61-RECUPERI E RIMBORSI DIVERSI	6.610,78
00103	CAP.103-CONTRIBUTI DEL MIUR PER RECUPERO FUNZIONALE LABORATO RI PER ATTIVITA' DI RICERCA, SVILUP	102.850,55
00104	CAP.104-CONTRIBUTI PER PROGRAMMA DI RICERCA "ASTAPLAN"	148.185,81
00105	CAP.105-CONTRIBUTI PER PROGRAMMA DI RICERCA "PISTAZ"	105.259,99
00109	CAP.109-CONTRIBUTO UNIVERSITA' DI NAPOLI PER PROGETTO ANALIS I E MONITORAGGIO DEL RISCHIO AMBIE	115.049,05
00110	CAP.110-CONTRIBUTO UNIVERSITA' DI NAPOLI PER PROGRAMMA DI RICERCA "CENTRO DI COMPETENZA REGIONA	134.517,74
0111A	CAP.111A-CONTRIBUTO DELLA REGIONE PER RECUPERO FACCIATE	555.906,80
00113	CAP.113-CONTRIBUTI DI ALTRI ENTI PUBBLICI PER PROGRAMMI DI RICERCA SCIENTIFICA	62.577,23
0112E	CAP.112E-CONTRIBUTO PER PROGRAMMA "PHARMAPOX"	18.382,61
0112F	CAP.112F-CONTRIBUTO PER PROGRAMMA "DIATOMICS"	48.595,76
0112G	CAP.112G-CONTRIBUTO PER PROGRAMMA "ZOONET"	131.854,22
0112H	CAP.112H-CONTRIBUTO PER PROGRAMMA UE "ESTTAL"	141.597,54
0112I	CAP.112I-CONTRIBUTO PER PROGRAMMA UE "SEED"	47.002,86
0112L	CAP.112L-CONTRIBUTO PER PROGRAMMA "EUR OCEANS"	1.951,92
0112M	CAP.112M-PROGRAMMA PLURIGENES (CEE 31)	118.792,95
0112N	CAP.112N-CONTRIBUTO PER PROGRAMMA CEE "CRESCENDO" (CEE 32)	168.175,75
0113C	CAP.113C-CONTRIBUTO PER PROGRAMMA "ALLESTIMENTO COLTURE DI S PECIE DINOFLAGELLATI" (I2S 1)	9.635,73
0113I	CAP.113I-CONTRIBUTO PER PROGRAMMA "MONITORAGGIO PER CONTROLL O DELL'AMBIENTE MARINO-COSTIERO RE	90.000,00

RESIDUI ATTIVI PRECEDENTI AL 2007 - RIEPILOGO CAPITOLI

Capit.	Descrizione	Residuo
0113L	CAP.113L-CONTRIBUTO PER PROGRAMMA "IL SEGNALE CALCIO E LA FE CONDAZIONE" (RCA 2)	29.025,00
0113M	CAP.113M-CONTRIBUTO PER PROGRAMMA "RUOLO FIOLOGICO DELLE T RANGLUTAMINASI" (RCA 3)	29.025,00
0113N	CAP.113N-CONTRIBUTO PER PROGRAMMA "CANOPO" (PNR1)	18.524,62
0113O	CAP.113O-CONTRIBUTO PER PROGRAMMA "METODICHE PER LA PROTEZIO NE ALIMENTI DI ORIGINE ANIMALE"	3.004,20
0114E	CAP.114E-CONTRIBUTO PER CONVENZIONE "CARATTERIZZAZIONE DSGLI ARENILLI E FONDALI MARITTIMI IN LOC	348.000,00
0114G	CAP.114G-ARENILLI E FONDALI BAIA E REGI LAGNI	283.200,00
00145	CAP.145-RIMBORSI DI SOMME PAGATE PER CONTO TERZI	528.885,18
00146	CAP.146-PARTITE IN CONTO SOSPESI	1.084,55
Totale generale residui		4.317.553,98

Stazione Zoologica “Anton Dohrn”

Rendiconto finanziario

esercizio 2007

Elenco dei residui passivi accertati e riaccertati

XVI LEGISLATURA - DISEGNI DI LEGGE E RELAZIONI - DOCUMENTI

Stazione Zoologica " A. DOHRN " di NAPOLI
RAGIONERIA

R E S I D U I P A S S I V I Eserc. 2007

Eserc.	Capit.	Impegni	Ordine	C r e d i t o r e	Residuo
2007	00001	2611		F 000331 INPS	3.356,03
2007	00001	2611		F 001380 B.N.L. - CONTO IRAP	2.673,50
				Totale Capitolo 00001	6.029,53
2007	00002	2494		F 001380 B.N.L. - CONTO IRAP	410,57
				Totale Capitolo 00002	410,57
2007	00003	1092		F 000331 INPS	62,00
2007	00003	1092		F 001380 B.N.L. - CONTO IRAP	49,39
2007	00003	2732		F 003426 ZOMPÌ	73,50
				Totale Capitolo 00003	184,89
2007	00012	2771		F 000071 BENEFICIARI DIVERSI	71.490,26
				Totale Capitolo 00012	71.490,26
2007	00015	143		F 000071 BENEFICIARI DIVERSI	425,97
2007	00015	2739		F 000071 BENEFICIARI DIVERSI	665,96
2007	00015	2756		F 000299 HOBBY VIAGGI S.R.L.	73,00
				Totale Capitolo 00015	1.164,93
2007	00016	2729		F 000071 BENEFICIARI DIVERSI	3.581,00
				Totale Capitolo 00016	3.581,00
2007	00019	2708		F 000331 INPS	97.693,02
2007	00019	2709		F 000330 INPDAP - GESTIONE CPDEL	37.820,32
2007	00019	2710		F 000211 INPDAP - GESTIONE EX ENPDEP	551,27
				Totale Capitolo 00019	136.064,61
2007	00021	2688	1393	F 003217 ACCOR SERVICES ITALIA SRL	33.301,71
2007	00021	2689	1394	F 003015 FNAC ITALIA SPA	6.625,00
2007	00021	2699		F 002086 MATTIA D'ANGELO S.R.L.	800,00
2007	00021	2702	1395	F 003015 FNAC ITALIA SPA	3.000,00
2007	00021	2703	1396	F 001494 A. GUIDA SRL	13.272,00

XVI LEGISLATURA — DISEGNI DI LEGGE E RELAZIONI — DOCUMENTI

R E S I D U I P A S S I V I Eserc. 2007

Eserc.	Capit.	Impegni	Ordine	C r e d i t o r e	Residuo
2007	00021	2727		F 000071 BENEFICIARI DIVERSI	4.571,69
2007	00021	2728		F 000071 BENEFICIARI DIVERSI	15.429,97
2007	0012A	8		F 000071 BENEFICIARI DIVERSI	101,00 P
2007	0019A	2712		F 000330 INPDAP - GESTIONE CEDEL	101,00
2007	0019A	2713		F 000331 INPS	46.930,22
2007	0019A	2714		F 000211 INPDAP - GESTIONE EX ENPDEP	3.164,71
2007	00039	135		F 002892 AVENANCE ITALIA S.P.A.	183,32
2007	00040	365		F 001865 S.P.E.S.L. SRL	50.278,25
2007	00040	463		F 001143 UNIV. DI NAPOLI "FEDERICO II" - DIP. SCIENZE MEDICHE PREVENTIVE	26.037,51 P
2007	00040	463		F 003062 EDUARDO FARINARO	26.037,51
2007	00040	2115	1090	F 000271 GIELLE S.R.L.	12.272,64 P
2007	00040	2638	1361	F 003428 IMA-ING. MONETI ANTINFORTUNISTICA SRL	6.800,00
2007	00041	29		F 002923 ALBATROS S.R.L.	4.600,00
2007	00041	30		F 003229 C.P.M. ISTITUTO RICERCHE PROVE ANALISI SRL	1.182,00
2007	00041	341		F 003399 D.EL. IA. SRL	1.872,00
2007	00041	342		F 003399 D.EL. IA. SRL	9.565,92 P
2007	00041	343		F 003399 D.EL. IA. SRL	8.484,60 P
2007	00041	480		F 002869 C.D.M. ELECTRIC SRL	10.438,27 P
2007	00041	481		F 003083 FRANCESCO MATTERA	6.516,00 P
2007	00041	604		F 002672 ENTERPRISE DIGITAL ARCHITECTS SPA	4.750,20 P
2007	00041	792		F 002869 C.D.M. ELECTRIC SRL	7.542,20
				Totale Capitolo 00021	77.000,37
				Totale Capitolo 0012A	101,00
				Totale Capitolo 0019A	50.278,25
				Totale Capitolo 00039	26.037,51
				Totale Capitolo 00040	26.049,12

XVI LEGISLATURA — DISEGNI DI LEGGE E RELAZIONI — DOCUMENTI

R E S I D U I P A S S I V I E s e r c . 2 0 0 7

Eserc.	Capit.	Impegni	Ordine	C r e d i t o r e	Residuo
2007	00041	1031		F 003399 D.EL.IA. SRL	7.588,62 P
2007	00041	1044		F 002380 META SISTEM S.A.S.	960,00 P
2007	00041	2107	1082	F 003083 FRANCESCO MATTERA	38.040,00
2007	00041	2215		F 002380 META SISTEM S.A.S.	1.440,00
2007	00041	2442	1246	F 003399 D.EL.IA. SRL	1.296,00
2007	00041	2662	1385	F 000271 GIELLE S.R.L.	240,00
2007	00041	2768		F 000024 AMBASSADOR ASCENSORI S.R.L.	3.097,20
				Totale Capitolo 00041	104.816,85
2007	00044	482		F 000501 REF-CON S.N.C.	744,00 P
2007	00044	483		F 000501 REF-CON S.N.C.	5.053,20 P
2007	00044	592	279	F 000501 REF-CON S.N.C.	552,00
2007	00044	2089	1068	F 000501 REF-CON S.N.C.	3.840,00
2007	00044	2760		F 000501 REF-CON S.N.C.	1.122,42
2007	00044	2766		F 002221 CUOMO S.A.S DI BENEDETTO CUOMO & C.	2.700,00
				Totale Capitolo 00044	14.011,62
2007	00045	2704		F 000209 ENEL S.P.A.	2.740,52
2007	00045	2725		F 000209 ENEL S.P.A.	25.345,76
2007	00045	2730		F 000134 COMPAGNIA NAPOLETANA GAS SPA	185,41
2007	00045	2731		F 000134 COMPAGNIA NAPOLETANA GAS SPA	166,09
2007	00045	2748		F 000209 ENEL S.P.A.	47,22
				Totale Capitolo 00045	28.485,00
2007	00046	2722		F 003527 FASTWEB SPA	6.072,23
				Totale Capitolo 00046	6.072,23
2007	00047	1164	607	F 000356 KARNAK S.A.	14,89 P
2007	00047	2640	1363	F 000242 FRANCESCO GIANNINI E FIGLI S.P.A.	192,00
				Totale Capitolo 00047	206,89

XVI LEGISLATURA — DISEGNI DI LEGGE E RELAZIONI — DOCUMENTI

R E S I D U I P A S S I V I Eserc. 2007

Eserc.	Capit.	Impegni	Ordine	C r e d i t o r e	Residuo
2007	00050	344	146	F 00237 ON BOARD EXPRESS S.R.L.	70,00
2007	00050	2769		F 002180 M.CO DE FONZO & CO. SRL	55,19
Totale Capitolo 00050					125,19
2007	00051	32		F 003034 ATI C.E.M. SCARL	20.383,39
2007	00051	2503	1258	F 002187 PROMOCART SRL	1.503,12
2007	00051	2579	1334	F 002980 ECO MERID SAS	220,00
Totale Capitolo 00051					22.106,51
2007	00052	33		F 002425 ISTITUTO DI VIGILANZA PRIVATA LA NUOVA LINCE SRL	9.720,28
2007	00052	33		F 002426 L'INVESTIGATORE S.R.L.	4.955,04
2007	00052	33		F 002427 ISTITUTO DI VIGILANZA LA LEONESSA SPA	4.956,74
Totale Capitolo 00052					19.632,06
2007	00053	1201	610	F 000426 MISCO ITALY COMPUTER SUPPLIES S.P.A.	17,50
2007	00053	1934	970	F 000426 MISCO ITALY COMPUTER SUPPLIES S.P.A.	128,34
2007	00053	2011	1019	F 001028 BRUNO CONFALONE SNC	187,22
2007	00053	2024	1032	F 000426 MISCO ITALY COMPUTER SUPPLIES S.P.A.	198,67
2007	00053	2049	1057	F 001028 BRUNO CONFALONE SNC	73,56
2007	00053	2249	1140	F 000429 MONDOFFICE S.R.L.	297,96
2007	00053	2256	1147	F 001028 BRUNO CONFALONE SNC	75,42
2007	00053	2316	1155	F 002445 TUTTO UFFICIO ISCHIA SRL	506,04
2007	00053	2326	1165	F 002092 MASTER UFFICIO SRL	300,00
2007	00053	2328	1167	F 001120 CORPORATE EXPRESS SPA	723,53
2007	00053	2333	1172	F 001028 BRUNO CONFALONE SNC	35,50
2007	00053	2343	1182	F 000242 FRANCESCO GIANNINI E FIGLI S.P.A.	1.392,00
2007	00053	2386	1190	F 002802 ZUCCHETTI ITALIA SRL	1.704,00
2007	00053	2393	1197	F 000426 MISCO ITALY COMPUTER SUPPLIES S.P.A.	299,02
2007	00053	2414	1218	F 000429 MONDOFFICE S.R.L.	375,50

XVI LEGISLATURA — DISEGNI DI LEGGE E RELAZIONI — DOCUMENTI

R E S I D U I P A S S I V I Eserc. 2007

Eserc.	Capit.	Impegni	Ordine	Credito	Residuo
2007	00053	2434	1238	F 001028 BRUNO CONFALONE SNC	189,72
2007	00053	2466	1257	F 001028 BRUNO CONFALONE SNC	53,10
2007	00053	2509	1264	F 000426 MISCO ITALY COMPUTER SUPPLIES S.P.A.	193,75
2007	00053	2515	1270	F 000429 MONDOFFICE S.R.L.	199,43
2007	00053	2523	1278	F 000242 FRANCESCO GIANNINI E FIGLI S.P.A.	532,80
2007	00053	2622	1345	F 003401 WILEY-VCH VERLAG GMBH & CO. KGAA	131,00
2007	00053	2625	1348	F 000356 KARNAK S.A.	693,85
2007	00053	2626	1349	F 001028 BRUNO CONFALONE SNC	286,42
2007	00053	2635	1358	F 001120 CORPORATE EXPRESS SPA	150,54
2007	00053	2644	1367	F 000426 MISCO ITALY COMPUTER SUPPLIES S.P.A.	541,56
2007	00053	2655	1378	F 000242 FRANCESCO GIANNINI E FIGLI S.P.A.	1.003,20
Totale Capitolo 00053					10.289,63
2007	00054	562	249	F 003395 GE NOLEGGI SPA	1.344,00
2007	00054	1433	713	F 003395 GE NOLEGGI SPA	360,00
Totale Capitolo 00054					1.704,00
2007	00055	556		F 003245 D.I.V. INFORMATICA S.R.L.	1.430,10
2007	00055	1636	814	F 003479 MEETWEB SAS	12.582,00
2007	00055	1984	1014	F 003479 MEETWEB SAS	7.830,00
Totale Capitolo 00055					21.842,10
2007	00057	2705		F 002534 COOPERATIVA LA PARTENOPE	125,00
2007	00057	2707		F 003400 A.M.T. AZIENDA MOBILITÀ TASSISTI SRL SERV. RADIO TAXI 08157070	338,04
2007	00057	2745		F 003561 R.T. LA PARTENOPE S.R.L.	132,60
2007	00057	2761		F 003400 A.M.T. AZIENDA MOBILITÀ TASSISTI SRL SERV. RADIO TAXI 08157070	190,04
2007	00057	2767		F 002180 M.CO DE FONZO & CO. SRL	1.621,75
Totale Capitolo 00057					2.407,43
2007	00059	2770		F 000071 BENEFICIARI DIVERSI	4.994,07

XVI LEGISLATURA — DISEGNI DI LEGGE E RELAZIONI — DOCUMENTI

R E S I D U I P A S S I V I E s e r c . 2 0 0 7

Eserc.	Capit.	Impegni	Ordine	C r e d i t o r e	Totale Capitolo	Residuo
2007	00059	2770		F 002157 ANTONIO FRANCESCO MINICHIELLO	00059	2.037,58
					Totale Capitolo	7.031,65
2007	00060	35		F 002858 MICHAEL KUJAWSKI		2.754,00 P
2007	00060	36		F 001098 MCM S.A.S. DI ANDREA DE ROSA		2.730,40 P
2007	00060	37		F 001098 MCM S.A.S. DI ANDREA DE ROSA		5.618,13 P
2007	00060	1680		F 002760 LUIGI FERRETTI		1.193,40 P
2007	00060	1926		F 000062 RIZZO		2.000,00
2007	00060	1927		F 000392 DE LUCA		4.000,00
				GAETANO		
				LUCIO		
				Totale Capitolo	00060	18.295,93
2007	00061	2698		F 002978 PROGETTO S.R.L.		900,00
				Totale Capitolo	00061	900,00
2007	00062	236		F 000678 DHL EXPRESS (ITALY) S.R.L.		4.525,92 P
2007	00062	2700		F 002942 OVERLOG S.R.L.		213,40
				Totale Capitolo	00062	4.739,32
2007	00063	2513	1268	F 000356 KARNAK S.A.		6.334,29
				Totale Capitolo	00063	6.334,29
2007	00064	2757		F 000290 GROSSI INFORMATICA DI SIMONA GROSSI S.A.S.		1.500,00
2007	00064	2758		F 003364 DYNAMICS SRL		1.204,80
				Totale Capitolo	00064	2.704,80
2007	00065	42		F 002162 ASSOCIAZIONE CULTURALE LAB.COM		6.220,09 P
2007	00065	2415	1219	F 000108 CARMAR S.A.S.		1.526,66
2007	00065	2416	1220	F 000242 FRANCESCO GIANNINI E FIGLI S.P.A.		1.404,00
2007	00065	2418	1222	F 003291 AQUARIA SRL		293,28
2007	00065	2512	1267	F 000108 CARMAR S.A.S.		570,72
2007	00065	2520	1275	F 003528 FABIANA FRASCA'		1.524,00
2007	00065	2527	1282	F 003324 ALCHYMIA SRL		1.468,80

XVI LEGISLATURA - DISEGNI DI LEGGE E RELAZIONI - DOCUMENTI

R E S I D U I P A S S I V I E s e r c . 2 0 0 7

* Eserc.	* Capit.	* Impegni	* Ordine	* C r e d i t o r e	* Residuo
2007	00065	2723		F 002576 ANTICA PESCHERIA LUGIONE DI NUNZIO DELLA NOTTE & C. SAS	1.917,30
2007	00065	2749		F 002576 ANTICA PESCHERIA LUGIONE DI NUNZIO DELLA NOTTE & C. SAS	1.360,70
				Totale Capitolo 00065	16.285,55
2007	0060A	39		F 002457 MARCO NOTARANTONIO	2.437,34
2007	0060A	40		F 002049 ORESTE TRUDI	3.950,90
				Totale Capitolo 0060A	6.388,24
2007	00066	2762		F 001608 AZIENDA SANITARIA LOCALE NA 1 C.U.F.A.	204,00
2007	00066	2765		F 001175 CAMPOVERDE SRL	2.683,44
				Totale Capitolo 00066	2.887,44
2007	00067	1964	994	F 003500 SERVOTECNICA SPA	963,75
2007	00067	2383	1187	F 003492 CIMMINO GENERAL SUPPLY SRL	647,26
2007	00067	2384	1188	F 002347 PISANI ANTONIO	780,00
2007	00067	2385	1189	F 003519 NEW RESTAR-AUTO SAS DI CUOMO M. & CO.	800,15
2007	00067	2394	1198	F 001267 BRANCATO LUIGI SAS	650,00
2007	00067	2565	1320	F 002775 VALENTINO S.A.S.	1.250,00
2007	00067	2566	1321	F 000822 BUSINESS AGENCY PALOMBA LAURA	1.251,27
2007	00067	2567	1322	F 002637 MAZZELLA FRANCESCO & C. SAS	10.000,00
2007	00067	2582	1337	F 003172 NAUTICAL SERVICE SRL	1.429,20
				Totale Capitolo 00067	17.771,63
2007	00068	2740		F 000071 BENEFICIARI DIVERSI	2.873,50
2007	00068	2746		F 000299 HOBBY VIAGGI S.R.L.	355,82
				Totale Capitolo 00068	3.229,32
2007	00069	708		F 000331 INPS	302,93
2007	00069	708		F 001380 B.N.L. - CONTO IRAP	241,32
2007	00069	1876		F 000331 INPS	180,21
2007	00069	1876		F 001380 B.N.L. - CONTO IRAP	97,75

XVI LEGISLATURA - DISEGNI DI LEGGE E RELAZIONI - DOCUMENTI

R E S I D U I P A S S I V I E s e r c . 2 0 0 7

* Eserc.	* Capit.	* Impegni	* Ordine	* Credito	* Residuo
2007	00069	2733		F 003560 BERNA ZANOTTA LUISA	1.011,00
2007	00069	2753		F 000068 BANCA NAZIONALE DEL LAVORO	4.216,00
				Totale Capitolo 00069	6.049,21
2007	00070	190	34	F 003397 HUMAN GENOME SEQUENCING CENTER - BAYLOR COLLEGE OF MEDICINE	87,60
2007	00070	320	133	F 000490 PRODOTTI GIANNI S.P.A.	499,38
2007	00070	508	225	F 001957 LABORATORIO ELETTRONICO DI PRECISIONE DI S.MASSA	120,00
2007	00070	563	250	F 000165 DELCHIMICA SCIENT.GLASSWARE S.R.L.	169,20
2007	00070	688	344	F 002174 MICROGLASS HEIM SRL	50,40
2007	00070	690	346	F 000073 BIO - RAD LABORATORIES S.R.L.	324,00
2007	00070	694	350	F 002174 MICROGLASS HEIM SRL	1.917,16
2007	00070	762	370	F 000394 M-MEDICAL S.R.L.	230,40
2007	00070	812	393	F 000073 BIO - RAD LABORATORIES S.R.L.	74,21
2007	00070	819	400	F 000814 CELBIO SPA	1.799,18
2007	00070	995	501	F 002174 MICROGLASS HEIM SRL	180,00
2007	00070	1012	518	F 000488 PRIMM S.R.L.	1.548,96
2007	00070	1013	519	F 000165 DELCHIMICA SCIENT.GLASSWARE S.R.L.	366,60
2007	00070	1053	535	F 001349 ELSEVIER SCIENCE IRELAND LTD	200,00
2007	00070	1054	536	F 000422 MILLIPORE S.P.A.	1.129,44
2007	00070	1155	598	F 000697 DBA ITALIA S.R.L.	1.204,80
2007	00070	1246	622	F 000205 ELSEVIER SCIENCE PUBLISHERS B.V.	1.135,00
2007	00070	1253	629	F 002174 MICROGLASS HEIM SRL	2.278,80
2007	00070	1259	635	F 000165 DELCHIMICA SCIENT.GLASSWARE S.R.L.	620,40
2007	00070	1261	637	F 000814 CELBIO SPA	8.575,24
2007	00070	1313	662	F 000533 SIGMA ALDRICH S.R.L.	80,28
2007	00070	1336	685	F 000814 CELBIO SPA	174,00
2007	00070	1483	719	F 002174 MICROGLASS HEIM SRL	246,99

XVI LEGISLATURA — DISEGNI DI LEGGE E RELAZIONI — DOCUMENTI

R E S I D U I P A S S I V I E s e r c . 2 0 0 7

* Eserc.	* Capit.	* Impegni	* Ordine	* C r e d i t o r e	* Residuo
2007	00070	1492	728	F 002363 CARLO ERBA REAGENTI SPA	24,09 P
2007	00070	1508	744	F 002174 MICROGLASS HEIM SRL	1.020,00 P
2007	00070	1530	764	F 000422 MILLIPORE S.P.A.	1.374,70 P
2007	00070	1532	766	F 000551 SOCIETA' OSSIGENO NAPOLI	14.270,94 P
2007	00070	1583	798	F 002174 MICROGLASS HEIM SRL	96,00 P
2007	00070	1705	836	F 002202 STARLAB SRL	839,52 P
2007	00070	1723	854	F 000533 SIGMA ALDRICH S.R.L.	48,48 P
2007	00070	1757	861	F 002219 BLACKWELL PUBLISHING, INC.	1.560,00 P
2007	00070	1758	862	F 001287 THE SHERIDAN PRESS	556,80 P
2007	00070	1770	874	F 002289 MALLINCKRODT BAKER ITALIA	41,77 P
2007	00070	1889	950	F 000420 MICROTECH S.R.L.	972,00 P
2007	00070	1924	966	F 000422 MILLIPORE S.P.A.	56,73 P
2007	00070	1933	969	F 000697 DBA ITALIA S.R.L.	1.190,40 P
2007	00070	1935	971	F 000533 SIGMA ALDRICH S.R.L.	308,40 P
2007	00070	1944	980	F 002174 MICROGLASS HEIM SRL	1.547,76 P
2007	00070	1945	981	F 000814 CELBIO SPA	6.295,00 P
2007	00070	1958	988	F 000814 CELBIO SPA	224,40 P
2007	00070	1960	990	F 002174 MICROGLASS HEIM SRL	320,40 P
2007	00070	1961	991	F 001093 SENECO SRL	187,20 P
2007	00070	1981	1011	F 000490 PRODOTTI GIANNI S.P.A.	276,00 P
2007	00070	1983	1013	F 003250 GE HEALTHCARE EUROPE GMBH FIL. ITALIANA	324,36 P
2007	00070	2012	1020	F 000420 MICROTECH S.R.L.	471,00 P
2007	00070	2015	1023	F 000533 SIGMA ALDRICH S.R.L.	498,00 P
2007	00070	2020	1028	F 000394 M-MEDICAL S.R.L.	1.211,40 P
2007	00070	2021	1029	F 000814 CELBIO SPA	194,88 P
2007	00070	2028	1036	F 002174 MICROGLASS HEIM SRL	1.062,00 P

XVI LEGISLATURA — DISEGNI DI LEGGE E RELAZIONI — DOCUMENTI

R E S I D U I P A S S I V I E s e r c . 2 0 0 7

Eserc.	Capit.	Impegni	Ordine	C r e d i t o r e	Residuo
2007	00070	2033	1041	F 003351 ELSEVIER JENA	390,00
2007	00070	2034	1042	F 003401 WILEY-VCH VERLAG GMBH & CO.KGAA	1.185,00 P
2007	00070	2035	1043	F 003504 TAYLOR & FRANCIS GROUP, LLC	640,00
2007	00070	2046	1054	F 000073 BIO - RAD LABORATORIES S.R.L.	183,60 P
2007	00070	2050	1058	F 000533 SIGMA ALDRICH S.R.L.	936,00
2007	00070	2052	1060	F 000073 BIO - RAD LABORATORIES S.R.L.	589,68 P
2007	00070	2053	1061	F 003050 MERCURY SPA	673,20
2007	00070	2085	1064	F 001571 ROCHE DIAGNOSTICS SPA	1.026,24
2007	00070	2086	1065	F 001956 QIAGEN SPA	1.437,30
2007	00070	2092	1071	F 001596 BIOSENSE SRL	2.808,00
2007	00070	2094	1073	F 002159 INVITROGEN SRL	639,60 P
2007	00070	2105	1080	F 001571 ROCHE DIAGNOSTICS SPA	3.492,90
2007	00070	2106	1081	F 001481 LI STARFISH SRL	376,20
2007	00070	2108	1083	F 000913 SPACE IMPORT EXPORT SRL	1.242,00
2007	00070	2109	1084	F 002159 INVITROGEN SRL	1.171,20
2007	00070	2110	1085	F 000394 M-MEDICAL S.R.L.	562,50
2007	00070	2111	1086	F 000165 DELCHIMICA SCIENT.GLASSWARE S.R.L.	455,39 P
2007	00070	2117	1092	F 000156 DAKO ITALIA SPA	720,00
2007	00070	2118	1093	F 002143 RZPD-RESOURCE CENTER AND PRIMARY DATABASE GMBH	114,00
2007	00070	2119	1094	F 001140 KAISER-KRAFT SPA	1.482,42
2007	00070	2121	1096	F 000533 SIGMA ALDRICH S.R.L.	1.519,08
2007	00070	2124	1099	F 000422 MILLIPORE S.P.A.	1.264,44
2007	00070	2128	1103	F 001571 ROCHE DIAGNOSTICS SPA	3.578,40
2007	00070	2132	1107	F 000814 CELBIO SPA	1.349,40
2007	00070	2133	1108	F 000420 MICROTECH S.R.L.	144,60
2007	00070	2134	1109	F 001670 APPLERA ITALIA - FILIALE APPLERA EUROPE B.V.	3.572,82

XVI LEGISLATURA — DISEGNI DI LEGGE E RELAZIONI — DOCUMENTI

R E S I D U I P A S S I V I E s e r c . 2 0 0 7

* Eserc.	* Capit.	* Impegni	* Ordine	* Creditore	* Residuo
2007	00070	2227	1118	F 000488 PRIMM S.R.L.	7.678,80
2007	00070	2232	1123	F 001907 VWR INTERNATIONAL SRL	1.449,12
2007	00070	2234	1125	F 000533 SIGMA ALDRICH S.R.L.	1.337,64
2007	00070	2235	1126	F 003250 GE HEALTHCARE EUROPE GMBH FIL. ITALIANA	324,60
2007	00070	2237	1128	F 002174 MICROGLASS HEIM SRL	177,60
2007	00070	2242	1133	F 000592 THOMAS SCIENTIFIC	1.073,84
2007	00070	2243	1134	F 002174 MICROGLASS HEIM SRL	107,10
2007	00070	2246	1137	F 003050 MERCURY SPA	275,40
2007	00070	2247	1138	F 003196 TOP 88 SRL	1.062,00
2007	00070	2248	1139	F 000070 BECKMAN COULTER S.P.A.	2.437,50
2007	00070	2254	1145	F 000533 SIGMA ALDRICH S.R.L.	1.548,48
2007	00070	2255	1146	F 001494 A. GUIDA SRL	353,00
2007	00070	2257	1148	F 002174 MICROGLASS HEIM SRL	1.546,20
2007	00070	2258	1149	F 000533 SIGMA ALDRICH S.R.L.	729,72
2007	00070	2259	1150	F 001571 ROCHE DIAGNOSTICS SPA	1.234,18
2007	00070	2315	1154	F 002174 MICROGLASS HEIM SRL	1.542,00
2007	00070	2319	1158	F 003250 GE HEALTHCARE EUROPE GMBH FIL. ITALIANA	240,77
2007	00070	2320	1159	F 001594 VINCI BIOCHEM DI M. MARCONCINI	188,40
2007	00070	2322	1161	F 000032 ANALYTICAL CONTROL SRL	657,84
2007	00070	2337	1176	F 000420 MICROTECH S.R.L.	1.513,20
2007	00070	2338	1177	F 002159 INVITROGEN SRL	1.141,68
2007	00070	2339	1178	F 002188 SOCIETA' BIOSYSTEM S.A.S.	1.549,20
2007	00070	2340	1179	F 002289 MALLINCKRODT BAKER ITALIA	1.470,65
2007	00070	2341	1180	F 002159 INVITROGEN SRL	1.275,80
2007	00070	2379	1183	F 002174 MICROGLASS HEIM SRL	1.545,00
2007	00070	2380	1184	F 000533 SIGMA ALDRICH S.R.L.	594,00

XVI LEGISLATURA - DISEGNI DI LEGGE E RELAZIONI - DOCUMENTI

R E S I D U I P A S S I V I E s e r c . 2 0 0 7

* Eserc.	* Capit.	* Impegni	* Ordine	C r e d i t o r e	* Residuo
2007	00070	2381	1185	F 000165 DELCHMICA SCIENT.GLASSWARE S.R.L.	1.107,00
2007	00070	2382	1186	F 000814 CELBIO SPA	1.502,88
2007	00070	2391	1195	F 001296 FAI DA TE SNC	1.340,84
2007	00070	2395	1199	F 000814 CELBIO SPA	348,00
2007	00070	2396	1200	F 000697 DBA ITALIA S.R.L.	295,20
2007	00070	2397	1201	F 002363 CARLO ERA REAGENTI SPA	456,00
2007	00070	2398	1202	F 001907 VWR INTERNATIONAL SRL	1.414,74
2007	00070	2399	1203	F 001670 APPLERA ITALIA - FILIALE APPLERA EUROPE B.V.	23,40
2007	00070	2400	1204	F 000345 ITALSUB S.A.S.	200,02
2007	00070	2402	1206	F 000507 RS COMPONENTS S.P.A.	480,59
2007	00070	2403	1207	F 000697 DBA ITALIA S.R.L.	672,00
2007	00070	2404	1208	F 000070 BECKMAN COULTER S.P.A.	164,40
2007	00070	2405	1209	F 000814 CELBIO SPA	360,00
2007	00070	2406	1210	F 001571 ROCHE DIAGNOSTICS SPA	430,44
2007	00070	2407	1211	F 002159 INVITROGEN SRL	986,40
2007	00070	2410	1214	F 002174 MICROGLASS HEIM SRL	572,40
2007	00070	2411	1215	F 000469 PERKIN ELMER ITALIA SPA	753,00
2007	00070	2412	1216	F 003521 UTECH PRODUCTS, INC.	630,88
2007	00070	2413	1217	F 001957 LABORATORIO ELETTRONICO DI PRECISIONE DI S.MASSA	172,80
2007	00070	2417	1221	F 000533 SIGMA ALDRICH S.R.L.	592,44
2007	00070	2419	1223	F 003522 STOCKERANDS CO.PTY LTD	2.096,41
2007	00070	2422	1226	F 000420 MICROTECH S.R.L.	548,52
2007	00070	2423	1227	F 000073 BIO - RAD LABORATORIES S.R.L.	702,00
2007	00070	2425	1229	F 001670 APPLERA ITALIA - FILIALE APPLERA EUROPE B.V.	564,00
2007	00070	2426	1230	F 002174 MICROGLASS HEIM SRL	698,46
2007	00070	2428	1232	F 000814 CELBIO SPA	312,00

XVI LEGISLATURA — DISEGNI DI LEGGE E RELAZIONI — DOCUMENTI

R E S I D U I P A S S I V I E s e r c . 2 0 0 7

Eserc.	Capit.	Impegni	Ordine	C r e d i t o r e	Residuo
2007	00070	2429	1233	F 000766 INTER-RESEARCH	909,00
2007	00070	2436	1240	F 001571 ROCHE DIAGNOSTICS SPA	955,74
2007	00070	2438	1242	F 002363 CARLO ERBA REAGENTI SPA	985,20
2007	00070	2439	1243	F 002316 CAMMAROTA ILLUMINAZIONE SRL	124,80
2007	00070	2445	1249	F 000490 PRODOTTI GIANNI S.P.A.	538,80
2007	00070	2449	1253	F 002122 BIOLOGICAL INSTRUMENTS SNC	259,91
2007	00070	2517	1272	F 000488 PRIMM S.R.L.	2.040,00
2007	00070	2518	1273	F 002143 RZPD-RESOURCE CENTER AND PRIMARY DATABASE GMBH	125,00
2007	00070	2528	1283	F 000533 SIGMA ALDRICH S.R.L.	424,56
2007	00070	2530	1285	F 003405 BOSCO SAS DI BOSCO FABIO & C.	305,70
2007	00070	2532	1287	F 000073 BIO - RAD LABORATORIES S.R.L.	821,88
2007	00070	2534	1289	F 002159 INVITROGEN SRL	924,00
2007	00070	2537	1292	F 002174 MICROGLASS HEIM SRL	1.548,00
2007	00070	2540	1295	F 001571 ROCHE DIAGNOSTICS SPA	211,44
2007	00070	2541	1296	F 000422 MILLIPORE S.P.A.	1.012,80
2007	00070	2543	1298	F 000337 INTERNATIONAL P.B.I. S.P.A.	678,00
2007	00070	2544	1299	F 000533 SIGMA ALDRICH S.R.L.	1.174,56
2007	00070	2547	1302	F 001670 APPLERA ITALIA - FILIALE APPLERA EUROPE B.V.	787,20
2007	00070	2548	1303	F 000394 M-MEDICAL S.R.L.	206,40
2007	00070	2549	1304	F 000697 DBA ITALIA S.R.L.	972,00
2007	00070	2550	1305	F 000913 SPACE IMPORT EXPORT SRL	1.544,40
2007	00070	2554	1309	F 003405 BOSCO SAS DI BOSCO FABIO & C.	310,20
2007	00070	2555	1310	F 003501 DIA SORIN SPA	540,00
2007	00070	2556	1311	F 000469 PERKIN ELMER ITALIA SPA	634,80
2007	00070	2560	1315	F 003283 MERGEN RESEARCH SRL	3.414,00
2007	00070	2561	1316	F 000394 M-MEDICAL S.R.L.	3.015,36

XVI LEGISLATURA - DISEGNI DI LEGGE E RELAZIONI - DOCUMENTI

R E S I D U I P A S S I V I E s e r c . 2 0 0 7

Eserc.	Capit.	Impegni	Ordine	Creditorie	Residuo
2007	00070	2568	1323	F 003250 GE HEALTHCARE EUROPE GMBH FIL. ITALIANA	633,43
2007	00070	2569	1324	F 001571 ROCHE DIAGNOSTICS SPA	501,84
2007	00070	2570	1325	F 000070 BECKMAN COULTER S.P.A.	1.922,40
2007	00070	2571	1326	F 003534 ALMA EXPORT DI SEVERO MASINI & C. SAS	1.014,00
2007	00070	2576	1331	F 003510 OERLIKON LEYBOLD VACUUM GMBH	56,00
2007	00070	2578	1333	F 000420 MICROTECH S.R.L.	514,92
2007	00070	2583	1338	F 001296 FAI DA TE SNC	1.539,96
2007	00070	2616	1339	F 000106 CARL ZEISS SPA	604,80
2007	00070	2617	1340	F 001571 ROCHE DIAGNOSTICS SPA	378,96
2007	00070	2618	1341	F 001945 TEMC DI EUGENIO MONGELLI	469,20
2007	00070	2620	1343	F 002122 2BIOLOGICAL INSTRUMENTS SNC	839,38
2007	00070	2627	1350	F 000533 SIGMA ALDRICH S.R.L.	378,96
2007	00070	2634	1357	F 000488 PRIMM S.R.L.	1.548,96
2007	00070	2636	1359	F 002952 GIGLI	1.428,00
2007	00070	2637	1360	F 001670 APPLERA ITALIA - FILIALE APPLERA EUROPE B.V.	3.958,62
2007	00070	2641	1364	F 000551 SOCIETA' OSSIGENO NAPOLI	16.513,02
2007	00070	2642	1365	F 003417 EMBL ENTERPRISE MANAGEMENT TECHNOLOGY TRANSFER GMBH	13.999,79
2007	00070	2656	1379	F 000507 RS COMPONENTS S.P.A.	24,96
2007	00070	2657	1380	F 003548 BIOLOGISCH-TECHNISCHE PRODUKTE	5.501,25
2007	00070	2683	1388	F 003250 GE HEALTHCARE EUROPE GMBH FIL. ITALIANA	448,20
2007	00070	2684	1389	F 000533 SIGMA ALDRICH S.R.L.	871,08
2007	00070	2724		F 002576 ANTICA PESCHERIA LUIGIONE DI NUNZIO DELLA NOTTE & C. SAS	749,32
2007	00070	2759		F 002576 ANTICA PESCHERIA LUIGIONE DI NUNZIO DELLA NOTTE & C. SAS	1.551,00
2007	00070	2764		F 001907 VWR INTERNATIONAL SRL	20,40
2007	00071	257	77	F 003084 R.G.V. SAS	72,58
				Totale Capitolo 00070	219.948,98

XVI LEGISLATURA - DISEGNI DI LEGGE E RELAZIONI - DOCUMENTI

R E S I D U I P A S S I V I E s e r c . 2 0 0 7

Eserc.	Capit.	Impegni	Ordine	Creditorie	Residuo
2007	00071	1268	644	F 002599 SBRESCIA SRL	995,84
2007	00071	1277	653	F 003084 R.G.V. SAS	122,91
2007	00071	1283	659	F 003405 BOSCO SAS DI BOSCO FABIO & C.	404,20
2007	00071	1706	837	F 003405 BOSCO SAS DI BOSCO FABIO & C.	616,25
2007	00071	1761	865	F 000909 EMME 3 S.A.S. DI MAGGIONI ERNESTO & C.	1.548,00
2007	00071	1783	887	F 002174 MICROGLASS HEIM SRL	98,16
2007	00071	1833	916	F 000337 INTERNATIONAL P.B.I. S.P.A.	572,91
2007	00071	1880	941	F 001365 D.S.A. SAS	1.153,80
2007	00071	2009	1017	F 000909 EMME 3 S.A.S. DI MAGGIONI ERNESTO & C.	7.254,00
2007	00071	2041	1049	F 000241 C.E.I. SRL	364,99
2007	00071	2095	1074	F 002174 MICROGLASS HEIM SRL	192,60
2007	00071	2103	1078	F 000533 SIGMA ALDRICH S.R.L.	370,80
2007	00071	2137	1112	F 001571 ROCHE DIAGNOSTICS SPA	1.272,99
2007	00071	2261	1152	F 000207 EN.CO. S.R.L.	603,60
2007	00071	2323	1162	F 003251 SCUBLA SNC	491,29
2007	00071	2324	1163	F 000337 INTERNATIONAL P.B.I. S.P.A.	202,56
2007	00071	2325	1164	F 002174 MICROGLASS HEIM SRL	298,80
2007	00071	2342	1181	F 002188 SOCIETA' BIOSYSTEM S.A.S.	696,96
2007	00071	2435	1239	F 000356 KARNAK S.A.	1.775,51
2007	00071	2440	1244	F 000533 SIGMA ALDRICH S.R.L.	515,76
2007	00071	2447	1251	F 001028 BRUNO CONFALONE SNC	401,76
2007	00071	2451	1255	F 000533 SIGMA ALDRICH S.R.L.	407,16
2007	00071	2507	1262	F 003271 D'ANTONIO GIANLUCA - GLD	582,00
2007	00071	2508	1263	F 003211 FREZZA SNC	237,40
2007	00071	2516	1271	F 003405 BOSCO SAS DI BOSCO FABIO & C.	639,40
2007	00071	2577	1332	F 002380 META SISTEM S.A.S.	524,16

XVI LEGISLATURA - DISEGNI DI LEGGE E RELAZIONI - DOCUMENTI

R E S I D U I P A S S I V I Eserc. 2007

* Eserc.	* Capit.	* Impegni	* Ordine	C r e d i t o r e	Totale Capitolo	00071	Residuo
2007	00071	2581	1336	F 002059 FORINA SRL			337,50
2007	00071	2621	1344	F 002174 MICROGLASS HEIM SRL			1.199,64
					Totale Capitolo	00071	23.953,53
2007	00072	281	94	F 000931 AHSI S.P.A.			720,00
2007	00072	284	97	F 003266 DITTA ANTIMO CARUSONE			420,00
2007	00072	285	98	F 001260 CRISEL INSTRUMENTS SRL			7.800,00
2007	00072	286	99	F 001570 ELETTRONICA SCIENTIFICA S.A.S. DI BUONO S. & C.			4.140,00
2007	00072	287	100	F 000106 CARL ZEISS SPA			7.440,00
2007	00072	293	106	F 000422 MILLIPORE S.P.A.			5.412,00
2007	00072	295	108	F 000724 OLYMPUS ITALIA S.R.L.			756,00
2007	00072	296	109	F 000380 LEICA MICROSYSTEMS SPA			6.545,50
2007	00072	1317	666	F 003316 ROMANO PASQUALE			1.500,00
2007	00072	1353	702	F 003554 CORTESE DONATO			1.200,00
2007	00072	1512	748	F 000106 CARL ZEISS SPA			514,14
2007	00072	1520	756	F 000380 LEICA MICROSYSTEMS SPA			1.026,92
2007	00072	2027	1035	F 000501 REP-CON S.N.C.			696,00
2007	00072	2044	1052	F 001910 CORTESE DONATO			1.080,00
2007	00072	2229	1120	F 000931 AHSI S.P.A.			1.200,70
2007	00072	2318	1157	F 001388 BIO OPTICA SPA			2.286,76
2007	00072	2331	1170	F 000532 SHIMAZDU ITALIA SRL			1.003,20
2007	00072	2524	1279	F 000272 GILSON ITALIA S.R.L.			883,80
2007	00072	2525	1280	F 000106 CARL ZEISS SPA			504,96
2007	00072	2552	1307	F 000073 BIO - RAD LABORATORIES S.R.L.			1.010,40
2007	00072	2633	1356	F 003142 AMEDES SCIENTIFIC DI CLAUDIO DE SANTIS			1.020,00
					Totale Capitolo	00072	47.160,38
2007	00073	270	90	F 000055 ASSING S.P.A.			6.930,00

XVI LEGISLATURA - DISEGNI DI LEGGE E RELAZIONI - DOCUMENTI

R E S I D U I P A S S I V I Eserc. 2007

Eserc.	Capit.	Impegni	Ordine	Creditorie	Totale Capitolo	Residuo
2007	00073	294	107	F 001570 ELETTRONICA SCIENTIFICA S.A.S. DI BUONO S. & C.	00073	900,00
						7.830,00
2007	0074B	48		F 000068 BANCA NAZIONALE DEL LAVORO		2.483,28
2007	0074B	48		F 000071 BENEFICIARI DIVERSI		3.653,53
2007	0074B	48		F 000116 CASSIERE DELL'ENTE VALERIA TOSTI		170,42
2007	0074B	48		F 000303 SOCIETA' EDILIZIA NAPOLETANA - HOTEL MAJESTIC		155,00
2007	0074B	48		F 001380 B.N.L. - CONTO IRAP		92,19
2007	0074B	48		F 002027 FIRENZA MICHELI		504,02
2007	0074B	49		F 000068 BANCA NAZIONALE DEL LAVORO		227,24
2007	0074B	49		F 000071 BENEFICIARI DIVERSI		4.621,18
2007	0074B	49		F 001380 B.N.L. - CONTO IRAP		30,73
2007	0074B	49		F 003566 ORIGGI	FRANCESCO	313,85
2007	0074B	49		F 003567 BOZZI	PIERLUIGI	87,00
2007	0074B	50		F 000331 INPS		619,75
2007	0074B	50		F 001380 B.N.L. - CONTO IRAP		1.181,72
2007	0074B	51		F 000068 BANCA NAZIONALE DEL LAVORO		814,82
2007	0074B	51		F 000071 BENEFICIARI DIVERSI		3.763,01
2007	0074B	52		F 000068 BANCA NAZIONALE DEL LAVORO		1.633,32
2007	0074B	52		F 000071 BENEFICIARI DIVERSI		3.176,57
2007	0074B	52		F 001380 B.N.L. - CONTO IRAP		96,58
2007	0074B	52		F 003431 CARACCILO SRL		300,00
2007	0074B	52		F 003468 FATEMA	PARVEEN	406,22
2007	0074B	53		F 000071 BENEFICIARI DIVERSI		1.464,80
2007	0074B	53		F 000299 HOBBY VIAGGI S R L.		472,17
2007	0074B	53		F 001902 DEGA TOURIST SNC		150,00
2007	0074B	54		F 000071 BENEFICIARI DIVERSI		73,81

XVI LEGISLATURA - DISEGNI DI LEGGE E RELAZIONI - DOCUMENTI

R E S I D U I P A S S I V I Eserc. 2007

Eserc.	Capit.	Impegni	Ordine	Creditore	Residuo
2007	0074B	55		F 000071 BENEFICIARI DIVERSI	3.250,40
2007	0074B	55		F 003180 RIZZO FRANCESCA	499,08
2007	0074B	56		F 000071 BENEFICIARI DIVERSI	1.279,75
2007	0074B	57		F 000068 BANCA NAZIONALE DEL LAVORO	1.709,82
2007	0074B	57		F 000071 BENEFICIARI DIVERSI	5.698,25
2007	0074B	57		F 001380 B.N.L. - CONTO IRAP	48,29
2007	0074B	1948		F 000068 BANCA NAZIONALE DEL LAVORO	949,75
2007	0074B	1948		F 003355 CONVIVI SRL	325,00
2007	0074B	1948		F 003552 TRATTORIA E PIZZERIA DA ARMANDO SRL	866,25
2007	0074B	1948		F 003553 GRIMM HOTELS SRL	2.700,00
2007	0074B	1948		F 003559 MANUEL C@FÈ S.A.S. DI SALVATORE GIANNELLI	159,00
2007	0074B	2750		F 000068 BANCA NAZIONALE DEL LAVORO	1.500,00
Totale Capitolo 0074B					45.476,80
2007	0074C	68		F 000331 INPS	210,76
2007	0074C	70		F 000331 INPS	210,76
2007	0074C	74		F 000331 INPS	252,76
2007	0074C	475		F 000331 INPS	210,76
2007	0074C	1286		F 000331 INPS	223,30
2007	0074C	1454		F 000331 INPS	235,83
2007	0074C	1455		F 000331 INPS	248,37
2007	0074C	1597		F 000331 INPS	223,30
2007	0074C	2461		F 000331 INPS	252,76
Totale Capitolo 0074C					2.068,60
2007	0074D	1947		F 002580 DE SIMONE & PARTNERS SPA	10.515,00
Totale Capitolo 0074D					10.515,00
2007	0074E	136		F 000071 BENEFICIARI DIVERSI	25.177,29
Totale Capitolo 0074E					25.177,29

XVI LEGISLATURA - DISEGNI DI LEGGE E RELAZIONI - DOCUMENTI

R E S I D U I P A S S I V I Eserc. 2007

Eserc.	Capit.	Impegni	Ordine	Creditore	Residuo
2007	074HA	84		F 000331 INPS	1.475,32 P
2007	074HA	84		F 002263 IOLE DI CAPUA	9.415,00 P
2007	074HA	85		F 000331 INPS	210,76 P
2007	074HA	174		F 003454 C.N.R. ISTITUTO DI BIOFISICA AREA RICERCA PISA S. CATALDO	41.372,00 P
2007	074HA	1598		F 000331 INPS	1.686,08 P
2007	074HA	1598		F 002764 ISABELLA PERCOPO	9.415,00 P
2007	074HA	1661		F 000331 INPS	1.896,84 P
2007	074HA	1661		F 003373 RUSSO ADEMY	10.760,00 P
2007	074HA	1662		F 000331 INPS	363,54 P
2007	074HA	1662		F 001380 B.N.L. - CONTO IRAP	197,20 P
2007	074HA	1662		F 002917 ROSANNA GUGLIELMO	1.160,00 P
2007	074HA	1963	993	F 002174 MICROGLASS HEIM SRL	270,00 P
2007	074HA	2253	1144	F 003250 GE HEALTHCARE EUROPE GMBH FIL. ITALIANA	1.269,14 P
2007	074HA	2741		F 000071 BENEFICIARI DIVERSI	143,90 P
2007	074HA	2742		F 000071 BENEFICIARI DIVERSI	39,00 P
				Totale Capitolo 074HA	79.673,78
2007	074HB	2551	1306	F 000070 BECKMAN COULTER S.P.A.	494,40 P
				Totale Capitolo 074HB	494,40
2007	074HC	92		F 000331 INPS	108,06 P
				Totale Capitolo 074HC	108,06
2007	074HD	2743		F 000071 BENEFICIARI DIVERSI	302,05 P
				Totale Capitolo 074HD	302,05
2007	074HI	905		F 000331 INPS	3.587,58 P
2007	074HI	905		F 001380 B.N.L. - CONTO IRAP	1.946,17 P
2007	074HI	905		F 003434 MANGANIELLO ALESSANDRO	21.690,00 P
2007	074HI	906		F 000331 INPS	3.587,58 P

XVI LEGISLATURA - DISEGNI DI LEGGE E RELAZIONI - DOCUMENTI

R E S I D U I P A S S I V I E s e r c . 2 0 0 7

Eserc.	Capit.	Impegni	Ordine	C r e d i t o r e	Residuo
2007	074HI	906		F 001380 B.N.L. - CONTO IRAP	1.946,17 P
2007	074HI	906		F 003435 MAINIERO DANILO	21.690,00 P
2007	074HI	907		F 000331 INPS	3.587,58 P
2007	074HI	907		F 001380 B.N.L. - CONTO IRAP	1.946,17 P
2007	074HI	907		F 003436 SAVARIELLO CARLO	21.690,00 P
2007	074HI	908		F 000331 INPS	3.587,58 P
2007	074HI	908		F 001380 B.N.L. - CONTO IRAP	1.946,17 P
2007	074HI	908		F 003437 AMOROSO MARIANO	21.690,00 P
2007	074HI	909		F 000331 INPS	1.845,85 P
2007	074HI	909		F 001380 B.N.L. - CONTO IRAP	1.001,30 P
2007	074HI	909		F 003438 ZOPPOLI PIETRO	11.160,00 P
2007	074HI	910		F 000331 INPS	4.093,74 P
2007	074HI	910		F 001380 B.N.L. - CONTO IRAP	2.220,72 P
2007	074HI	910		F 003439 SAMPIETRO OLGA	24.750,00 P
2007	074HI	911		F 000331 INPS	4.838,16 P
2007	074HI	911		F 001380 B.N.L. - CONTO IRAP	2.624,47 P
2007	074HI	911		F 003440 PORCIELLO ALFONSINA	29.250,00 P
2007	074HI	912		F 000331 INPS	4.227,69 P
2007	074HI	912		F 001380 B.N.L. - CONTO IRAP	2.293,30 P
2007	074HI	912		F 003441 PIZZULO GRAZIA MADDALENA	25.560,00 P
2007	074HI	913		F 000331 INPS	4.340,93 P
2007	074HI	913		F 001380 B.N.L. - CONTO IRAP	2.354,67 P
2007	074HI	913		F 003442 FIERRO ANTONELLA	26.244,00 P
2007	074HI	1084		F 002106 BIOGEM S.C.A.R.L.	780.000,00
2007	074HI	1085		F 002106 BIOGEM S.C.A.R.L.	328.057,50
Totale Capitolo 074HI					1.363.757,33

XVI LEGISLATURA - DISEGNI DI LEGGE E RELAZIONI - DOCUMENTI

R E S I D U I P A S S I V I Eserc. 2007

Eserc.	Capit.	Impegni	Ordine	Creditore	Residuo
2007	074HL	1663		F 000331 INPS	5.758,83 P
2007	074HL	1663		F 001380 B.N.L. - CONTO IRAP	3.123,75 P
2007	074HL	1663		F 003484 BORRELLI LUCIANA	35.000,00 P
2007	074HL	1681		F 003485 MAROTTA MARIA	31.148,48 P
2007	074HL	1682		F 000331 INPS	5.758,83 P
2007	074HL	1682		F 001380 B.N.L. - CONTO IRAP	3.123,75 P
2007	074HL	1682		F 003485 MAROTTA MARIA	3.851,52 P
2007	074HL	1798		F 002106 BIOGEM S.C.A.R.L.	5.221,47 P
				Totale Capitolo 074HL	92.986,63
2007	074IA	1088		F 000331 INPS	1.116,50 P
2007	074IA	1088		F 003285 ABDULLAH AL MAHMUD	5.700,00 P
2007	074IA	2321	1160	F 001956 QIAGEN SPA	425,85 P
2007	074IA	2557	1312	F 000533 SIGMA ALDRICH S.R.L.	198,00 P
2007	074IA	2558	1313	F 000697 DBA ITALIA S.R.L.	350,00 P
2007	074IA	2559	1314	F 000394 M-MEDICAL S.R.L.	296,00 P
				Totale Capitolo 074IA	8.086,35
2007	074IB	273		F 000331 INPS	210,76 P
2007	074IB	1538	772	F 002143 RZPD-RESOURCE CENTER AND PRIMARY DATABASE GMBH	1.020,00 P
2007	074IB	1612		F 000331 INPS	117,53 P
2007	074IB	1612		F 001380 B.N.L. - CONTO IRAP	63,75 P
2007	074IB	2446	1250	F 003250 GE HEALTHCARE EUROPE GMBH FIL. ITALIANA	264,94 P
				Totale Capitolo 074IB	1.676,98
2007	074IC	1635	813	F 002174 MICROGLASS HEIM SRL	189,60 P
2007	074IC	2350		F 001380 B.N.L. - CONTO IRAP	102,00 P
2007	074IC	2573	1328	F 003475 EDIZIONI VALTREND SAS	200,00 P
				Totale Capitolo 074IC	491,60

XVI LEGISLATURA - DISEGNI DI LEGGE E RELAZIONI - DOCUMENTI

R E S I D U I P A S S I V I E s e r c . 2 0 0 7

* Eserc.	* Capit.	* Impegni	* Ordine	* C r e d i t o r e	* Residuo
2007	074ID	476		F 000331 INPS	632,28 P
2007	074ID	476		F 003068 RICCARDO STRADA	2.690,00 P
2007	074ID	2241	1132	F 003196 TOP 88 SRL	396,35
2007	074ID	2349		F 000331 INPS	188,04
2007	074ID	2349		F 001380 B.N.L. - CONTO IRAP	102,00
2007	074ID	2580	1335	F 003341 GAP SRL	531,00
Totale Capitolo 074ID					4.539,67
2007	074IG	1086		F 000331 INPS	1.339,80 P
2007	074IG	1086		F 002419 RAFFAELE SIANO	7.125,00 P
2007	074IG	1087		F 000331 INPS	1.339,80 P
2007	074IG	1087		F 003148 DUBROCA LAURENT	7.125,00 P
2007	074IG	2334	1173	F 003517 IPOINT2	381,00
Totale Capitolo 074IG					17.310,60
2007	00076	2346		F 002106 BIOGEM S.C.A.R.L.	1.000.000,00
Totale Capitolo 00076					1.000.000,00
2007	00091	2726		F 001759 B.N.L. - CONTO IVA	56,09
Totale Capitolo 00091					56,09
2007	00092	2711		F 001380 B.N.L. - CONTO IRAP	50.381,65
Totale Capitolo 00092					50.381,65
2007	00093	2715		F 001380 B.N.L. - CONTO IRAP	16.760,94
Totale Capitolo 00093					16.760,94
2007	00122	2031	1039	F 002750 CA.DI.TEC. SRL	56.835,60
2007	00122	2036	1044	F 001169 LAMAR UDINE S.N.C.	1.914,00
2007	00122	2443	1247	F 003399 D.EL.IA. SRL	46.284,00
2007	00122	2685	1390	F 003044 SOCIETA' TELECOMUNICAZIONI INTEGRATE SRL	23.760,00
Totale Capitolo 00122					128.793,60

XVI LEGISLATURA - DISEGNI DI LEGGE E RELAZIONI - DOCUMENTI

R E S S I D U I P A S S I V I E s e r c . 2 0 0 7

* Eserc.	* Capit.	* Impegni	* Ordine	* C r e d i t o r e	* Residuo
2007	00131	58		F 000106 CARL ZEISS SPA	34.080,00 P
2007	00131	860	430	F 003316 ROMANO PASQUALE	7.971,42
2007	00131	1511	747	F 000106 CARL ZEISS SPA	9.491,64
2007	00131	1903	964	F 000070 BECKMAN COULTER S.P.A.	9.566,40
2007	00131	2091	1070	F 001140 KAISER+KRAFT SPA	510,00
2007	00131	2116	1091	F 002174 MICROGLASS HEIM SRL	732,00
2007	00131	2127	1102	F 003510 OERLIKON LEYBOLD VACUUM GMBH	500,00
2007	00131	2225	1116	F 002311 JULABO ITALIA SRL	5.208,00
2007	00131	2250	1141	F 000106 CARL ZEISS SPA	2.912,40
2007	00131	2332	1171	F 000213 EPPENDORF S.R.L.	3.750,00
2007	00131	2401	1205	F 000426 MISCO ITALY COMPUTER SUPPLIES S.P.A.	1.044,95
2007	00131	2420	1224	F 000555 SPADARO S.P.A.	889,00
2007	00131	2448	1252	F 000814 CELBIO SPA	1.776,00
2007	00131	2535	1290	F 002174 MICROGLASS HEIM SRL	1.460,28
2007	00131	2536	1291	F 000337 INTERNATIONAL P.B.I. S.P.A.	517,20
2007	00131	2539	1294	F 000426 MISCO ITALY COMPUTER SUPPLIES S.P.A.	1.352,40
2007	00131	2542	1297	F 003530 MIELE ITALIA SRL	7.289,16
2007	00131	2545	1300	F 001140 KAISER+KRAFT SPA	1.288,40
2007	00131	2562	1317	F 003243 M2M ENGINEERING S.A.S.	8.400,00
2007	00131	2563	1318	F 000776 GEA S.R.L.	1.106,50
2007	00131	2628	1351	F 000931 AHSI S.P.A.	6.960,00
2007	00131	2629	1352	F 002599 SBRESCIA SRL	1.524,00
2007	00131	2630	1353	F 000814 CELBIO SPA	1.776,00
2007	00131	2639	1362	F 002987 LAMEDA SCIENTIFICA SRL	312,00
2007	00131	2663	1386	F 002081 MOMO LINE SRL	11.415,50
2007	00131	2682	1387	F 002081 MOMO LINE SRL	32.760,24
				Totale Capitolo 00131	154.573,49

XVI LEGISLATURA - DISEGNI DI LEGGE E RELAZIONI - DOCUMENTI

R E S I D U I P A S S I V I E s e r c . 2 0 0 7

* Eserc.	Capit.	Impegni	Ordine	Creditorie	Residuo
2007	00133	820	401	F 000501 REF-CON S.N.C.	2.940,00
2007	00133	1004	510	F 000070 BECKMAN COULTER S.P.A.	13.735,20
2007	00133	1707	838	F 003405 BOSCO SAS DI BOSCO FABIO & C.	167,40
2007	00133	2032	1040	F 002750 CA.DI.TEC. SRL	972,00
2007	00133	2038	1046	F 003251 SCUBLA SNC	543,00
2007	00133	2088	1067	F 000501 REF-CON S.N.C.	6.240,00
2007	00133	2329	1168	F 001028 BRUNO CONFALONE SNC	324,00
2007	00133	2335	1174	F 003518 LGM AQUARI DI MANUELA APULEO	1.080,00
2007	00133	2529	1284	F 002506 TECNO COPY SERVICE S.N.C.	264,00
2007	00133	2531	1286	F 002877 TAMMARO ANTONIO E FIGLI SRL	455,00
2007	00133	2533	1288	F 002380 META SISTEM S.A.S.	576,00
2007	00133	2538	1293	F 000207 EN CO. S.R.L.	452,40
2007	00133	2546	1301	F 003405 BOSCO SAS DI BOSCO FABIO & C.	398,50
2007	00133	2564	1319	F 003271 D'ANTONIO GIANLUCA - GLD	1.920,00
2007	00133	2686	1391	F 003303 ASCOM ITALIA S.P.A.	21.819,60
Totale Capitolo 00133					51.887,10
2007	00136	165	15	F 002196 LICOSA SPA	23.216,73 P
2007	00136	626	304	F 000379 LEGATORIA CONTE S.A.S. DI RITA CONTE & C.	2.085,60 P
2007	00136	1959	989	F 001494 A. GUIDA SRL	128,00
2007	00136	2018	1026	F 001494 A. GUIDA SRL	225,00
2007	00136	2019	1027	F 001494 A. GUIDA SRL	139,55
2007	00136	2226	1117	F 001494 A. GUIDA SRL	98,00
2007	00136	2424	1228	F 002335 LEGATORIA D'ARTE E RESTAURO NIOLA ROSARIO	7.200,00
2007	00136	2427	1231	F 002368 FRANCESCO ARMANO SRL	6.804,00
2007	00136	2437	1241	F 000332 INSTITUT OCEANOGRAPHIQUE	154,85
2007	00136	2441	1245	F 001494 A. GUIDA SRL	63,00

XVI LEGISLATURA - DISEGNI DI LEGGE E RELAZIONI - DOCUMENTI

R E S I D U I P A S S I V I E s e r c . 2 0 0 7

Eserc.	Capit.	Impegni	Ordine	C r e d i t o r e	Totale Capitolo	Residuo
2007	00136	2658	1381	F 002368 FRANCESCO ARMANO SRL	00136	2.640,00
					Totale Capitolo	42.754,73
2007	00137	1632	810	F 002877 TAMMARO ANTONIO E FIGLI SRL		48,00
2007	00137	2037	1045	F 003505 IKEA ITALIA RETAIL SRL		5.319,70
2007	00137	2138	1113	F 000429 MONDOFFICE S.R.L.		306,78
2007	00137	2452	1256	F 000129 CO.ME.L. S.R.L.		481,92
					Totale Capitolo	6.156,40
2007	00144	1883	944	F 000394 M-MEDICAL S.R.L.		913,50
2007	00144	2392	1196	F 001261 DE.MI. SUD SAS		4.169,45
					Totale Capitolo	5.082,95
2007	00145	1108	571	F 000108 CARMAR S.A.S.		110,54
2007	00145	2097	1076	F 000931 AHSI S.P.A.		3.900,00
					Totale Capitolo	4.010,54
2007	00154	2058		F 000068 BANCA NAZIONALE DEL LAVORO		20.000,00
2007	00154	2136	1111	F 003511 AMERICAN METEOROLOGICAL SOCIETY		2.936,00
2007	00154	2701		F 003431 CARACCILO SRL		150,00
2007	00154	2754		F 000068 BANCA NAZIONALE DEL LAVORO		261,47
2007	00154	2754		F 001380 B.N.I. - CONTO IRAP		19,32
					Totale Capitolo	23.366,79
2007	0144C	128		F 000331 INPS		173,31
2007	0144C	128		F 001380 B.N.I. - CONTO IRAP		94,01
2007	0144C	582	269	F 003250 GE HEALTHCARE EUROPE GMBH FIL.ITALIANA		905,70
2007	0144C	2236	1127	F 000814 CELBITO SPA		1.270,00
2007	0144C	2519	1274	F 002289 MALLINCKRODT BAKER ITALIA		435,34
2007	0144C	2619	1342	F 002024 GENE TOOLS, LLC		256,00
2007	0144C	2734		F 002998 JONGMA DORRIS		446,58

XVI LEGISLATURA - DISEGNI DI LEGGE E RELAZIONI - DOCUMENTI

R E S I D U I P A S S I V I Eserc. 2007

Eserc.	Capit.	Impegni	Ordine	C r e d i t o r e	Residuo
2007	0144C	2755		F 00068 BANCA NAZIONALE DEL LAVORO	408,82
2007	0144C	2755		F 001380 B.N.L. - CONTO IRAP	19,32
				Totale Capitolo 0144C	4.009,08
2007	0144E	1994		F 000331 INPS	421,52
2007	0144E	1994		F 002833 PATRIZIA MESSINA	1.345,00
2007	0144E	2252	1143	F 002515 CARNAR NEW SRL	317,54
2007	0144E	2330	1169	F 000283 GOLDEN EDUCATION S.R.L.	934,00
2007	0144E	2504	1259	F 002174 MICROGLASS HEIM SRL	1.034,35
2007	0144E	2505	1260	F 000490 PRODOTTI GIANNI S.P.A.	420,60
2007	0144E	2506	1261	F 000533 SIGMA ALDRICH S.R.L.	291,96
2007	0144E	2510	1265	F 000093 BUCHI ITALIA S.R.L.	507,80
2007	0144E	2511	1266	F 000422 MILLIPORE S.P.A.	1.193,40
2007	0144E	2521	1276	F 000776 GE A S.R.L.	487,25
2007	0144E	2522	1277	F 001388 BIO OPTICA SPA	300,00
2007	0144E	2526	1281	F 000490 PRODOTTI GIANNI S.P.A.	3.564,55
2007	0144E	2687	1392	F 000380 LEICA MICROSYSTEMS SPA	2.347,56
				Totale Capitolo 0144E	13.165,53
2007	0144F	1881	942	F 001956 QIAGEN SPA	5.171,75
2007	0144F	1936	972	F 000533 SIGMA ALDRICH S.R.L.	298,20
2007	0144F	1985		F 000331 INPS	191,96
2007	0144F	1985		F 001380 B.N.L. - CONTO IRAP	104,13
2007	0144F	1986		F 000331 INPS	282,06
2007	0144F	1986		F 001380 B.N.L. - CONTO IRAP	153,00
2007	0144F	2113	1088	F 000073 BIO - RAD LABORATORIES S.R.L.	132,00
2007	0144F	2114	1089	F 003250 GE HEALTHCARE EUROPE GMBH FIL. ITALIANA	646,38
2007	0144F	2738		F 002974 SACHA COESEL	450,00
				Totale Capitolo 0144F	7.429,48

XVI LEGISLATURA - DISEGNI DI LEGGE E RELAZIONI - DOCUMENTI

R E S I D U I P A S S I V I Eserc. 2007

* Eserc.	* Capit.	* Impegni	* Ordine	* Creditore	* Residuo
2007	0144G	102		F 000331 INPS	2.902,12
2007	0144G	103		F 000331 INPS	2.002,97
2007	0144G	1287		F 000331 INPS	235,05 P
2007	0144G	1287		F 001380 B.N.L. - CONTO IRAP	127,50 P
2007	0144G	1348	697	F 000488 PRIMM S.R.L.	1.440,00 P
2007	0144G	1837	920	F 002365 THE ROYAL SOCIETY, PUBLICATIONS DPT.	157,50
2007	0144G	1953	983	F 001571 ROCHE DIAGNOSTICS SPA	240,56 P
2007	0144G	1954	984	F 000073 BIO - RAD LABORATORIES S.R.L.	292,50
2007	0144G	2039	1047	F 000814 CELBIO SPA	260,00
2007	0144G	2408	1212	F 000272 GILSON ITALIA S.R.L.	410,00
2007	0144G	2432	1236	F 002606 TEMA RICERCA SRL	1.078,00
2007	0144G	2433	1237	F 000533 SIGMA ALDRICH S.R.L.	411,20
2007	0144G	2444	1248	F 002024 GENE TOOLS, LLC	692,00
2007	0144G	2735		F 003210 ARBOLEDA ENRIQUE	453,89
2007	0144G	2736		F 003280 COLE ALISON GLENDA	445,69
2007	0144G	2744		F 000071 BENEFICIARI DIVERSI	584,69
2007	0144G	2747		F 000299 HOBBY VIAGGI S.R.L.	208,42
2007	0144G	2752		F 000068 BANCA NAZIONALE DEL LAVORO	343,25
				Totale Capitolo 0144G	12.285,34
2007	0144H	1800	895	F 002159 INVITROGEN SRL	431,00
				Totale Capitolo 0144H	431,00
2007	0144I	104		F 000331 INPS	680,72
2007	0144I	2623	1346	F 002174 MICROGLASS HEIM SRL	1.251,32
				Totale Capitolo 0144I	1.932,04
2007	0144L	1700		F 001380 B.N.L. - CONTO IRAP	102,00
2007	0144L	2751		F 000068 BANCA NAZIONALE DEL LAVORO	219,90
				Totale Capitolo 0144L	321,90

XVI LEGISLATURA - DISEGNI DI LEGGE E RELAZIONI - DOCUMENTI

R E S I D U I P A S S I V I E s e r c . 2 0 0 7

* Eserc.	Capit.	Impegni	Ordine	C r e d i t o r e	Residuo
2007	0144M	624	302	F 000073 BIO - RAD LABORATORIES S.R.L.	360,00 P
2007	0144M	707		F 000331 INPS	893,20 P
2007	0144M	707		F 002988 MONIA TERESA RUSSO	4.275,00 P
2007	0144M	1899	960	F 001956 QIAGEN SPA	787,20
2007	0144M	2087	1066	F 001956 QIAGEN SPA	1.197,75
2007	0144M	2098	1077	F 000814 CELBIO SPA	303,00
2007	0144M	2122	1097	F 001729 STATION BIOLOGIQUE DE ROSCOFF	269,17
2007	0144M	2239	1130	F 002159 INVITROGEN SRL	447,45 P
2007	0144M	2240	1131	F 000073 BIO - RAD LABORATORIES S.R.L.	1.159,60
2007	0144M	2317	1156	F 000814 CELBIO SPA	800,00
2007	0144M	2336	1175	F 000533 SIGMA ALDRICH S.R.L.	639,10
2007	0144M	2409	1213	F 000322 INALCO S.P.A.	256,92
2007	0144M	2430	1234	F 001571 ROCHE DIAGNOSTICS SPA	412,67
2007	0144M	2431	1235	F 000469 PERKIN ELMER ITALIA SPA	882,40
2007	0144M	2514	1269	F 000073 BIO - RAD LABORATORIES S.R.L.	217,20
2007	0144M	2624	1347	F 003544 BIOBASE GMBH	600,00
2007	0144M	2737		F 003375 SQUARZONI	475,28
				PAOLA	
				Totale Capitolo 0144M	13.975,94
2007	0144N	874	439	F 000814 CELBIO SPA	521,50 P
2007	0144N	915		F 000331 INPS	2.977,30 P
2007	0144N	915		F 001380 B.N.L. - CONTO IRAP	1.615,00 P
2007	0144N	915		F 003444 FREZZETTI	18.000,00 P
2007	0144N	2007	1015	F 000073 BIO - RAD LABORATORIES S.R.L.	899,10
2007	0144N	2123	1098	F 003250 GE HEALTHCARE EUROPE GMBH FIL. ITALIANA	373,50
2007	0144N	2228	1119	F 002159 INVITROGEN SRL	280,50 P
2007	0144N	2260	1151	F 001571 ROCHE DIAGNOSTICS SPA	304,24

XVI LEGISLATURA - DISEGNI DI LEGGE E RELAZIONI - DOCUMENTI

R E S I D U I P A S S I V I Eserc. 2007

Eserc.	Capit.	Impegni	Ordine	C r e d i t o r e	Residuo
2007	0144N	2421	1225	F 000533 SIGMA ALDRICH S.R.L.	2.483,00
2007	0144N	2553	1308	F 002136 AFFYMETRIX UK LTD	1.549,00
2007	0144N	2575	1330	F 002325 AGILENT TECHNOLOGIES ITALIA SPA	2.930,00
				Totale Capitolo 0144N	31.933,14
2007	0145I	446	210	F 002196 LICOSA SPA	143,35
2007	0145I	2648	1371	F 000507 RS COMPONENTS S.P.A.	354,47
2007	0145I	2649	1372	F 000469 PERKIN ELMER ITALIA SPA	442,80
2007	0145I	2650	1373	F 000420 MICROTECH S.R.L.	126,00
2007	0145I	2651	1374	F 000533 SIGMA ALDRICH S.R.L.	1.507,56
2007	0145I	2652	1375	F 003122 SYSTEVA SRL	472,16
2007	0145I	2653	1376	F 000394 M-MEDICAL S.R.L.	696,60
2007	0145I	2654	1377	F 002174 MICROGLASS HEIM SRL	496,20
				Totale Capitolo 0145I	4.239,14
2007	0160C	64		F 000331 INPS	188,82
2007	0160C	64		F 001380 B.N.L. - CONTO IRAP	102,43
2007	0160C	1592		F 000331 INPS	1.833,39
2007	0160C	1592		F 001380 B.N.L. - CONTO IRAP	994,50
2007	0160C	1592		F 002900 GIAMPIERO LANZOTTI	10.400,00
2007	0160C	1593		F 000331 INPS	1.833,39
2007	0160C	1593		F 001380 B.N.L. - CONTO IRAP	994,50
2007	0160C	1593		F 003167 ADDEZIO	10.400,00
2007	0160C	1594		F 000331 INPS	2.538,54
2007	0160C	1594		F 001380 B.N.L. - CONTO IRAP	1.377,00
2007	0160C	1594		F 003043 VALENTINA MIRAGLIA	14.400,00
2007	0160C	1595		F 000331 INPS	2.097,31
2007	0160C	1595		F 001380 B.N.L. - CONTO IRAP	1.075,25

XVI LEGISLATURA - DISEGNI DI LEGGE E RELAZIONI - DOCUMENTI

R E S I D U I P A S S I V I Eserc. 2007

Eserc.	Capit.	Impegni	Ordine	Creditorie	Residuo
2007	0160C	1595		F 002227 CIRO PINTO	11.500,00 P
2007	0160C	2706		F 000331 INPS	2.570,88
2007	0160C	2706		F 001380 B.N.L. - CONTO IRAP	1.326,00
2007	0160C	2706		F 003116 DE MARTINO GIOVANNI	15.600,00
				Totale Capitolo 0160C	79.232,01
2007	0160E	2131	1106	F 001261 DE.MI. SUD SAS	2.991,78
2007	0160E	2387	1191	F 001261 DE.MI. SUD SAS	384,00
2007	0160E	2388	1192	F 001261 DE.MI. SUD SAS	144,00
2007	0160E	2389	1193	F 001261 DE.MI. SUD SAS	398,40
2007	0160E	2390	1194	F 001261 DE.MI. SUD SAS	2.712,00
2007	0160E	2631	1354	F 003547 ITAL SYSTEM SRL	958,61
2007	0160E	2632	1355	F 003132 NA.EL. SRL	150,00
2007	0160E	2643	1366	F 001412 DELL SPA	3.360,00
2007	0160E	2645	1368	F 000290 GROSSI INFORMATICA DI SIMONA GROSSI S.A.S.	2.952,00
2007	0160E	2646	1369	F 003364 DYNAMICS SRL	1.932,00
2007	0160E	2647	1370	F 003364 DYNAMICS SRL	2.494,80
2007	0160E	2659	1382	F 003364 DYNAMICS SRL	392,40
2007	0160E	2660	1383	F 000290 GROSSI INFORMATICA DI SIMONA GROSSI S.A.S.	3.174,00
2007	0160E	2661	1384	F 000290 GROSSI INFORMATICA DI SIMONA GROSSI S.A.S.	2.220,00
2007	0160E	2772		F 000068 BANCA NAZIONALE DEL LAVORO	1.746,00
				Totale Capitolo 0160E	26.009,99
2007	00162	1821		F 000071 BENEFICIARI DIVERSI	1.800,00
2007	00201	2721		F 000069 B.N.L. - CONTO IRPEF	214.857,52
				Totale Capitolo 00162	1.800,00
				Totale Capitolo 00201	214.857,52
2007	00202	231		F 000321 INAIL	77,51

XVI LEGISLATURA - DISEGNI DI LEGGE E RELAZIONI - DOCUMENTI

R E S I D U I P A S S I V I E s e r c . 2 0 0 7

Eserc.	Capit.	Impegni	Ordine	C r e d i t o r e	Residuo
2007	00202	459		F 000321 INAIL	75,31
2007	00202	659		F 000321 INAIL	85,41
2007	00202	928		F 000321 INAIL	85,32
2007	00202	1141		F 000321 INAIL	108,81
2007	00202	1302		F 000321 INAIL	109,54
2007	00202	1563		F 000321 INAIL	110,04
2007	00202	1655		F 000321 INAIL	98,48
2007	00202	1867		F 000321 INAIL	109,41
2007	00202	2070		F 000321 INAIL	106,69
2007	00202	2480		F 000321 INAIL	98,00
2007	00202	2716		F 000330 INPDAP - GESTIONE CPDEL	32.984,16
2007	00202	2717		F 000331 INPS	41.071,27
2007	00202	2718		F 000211 INPDAP - GESTIONE EX ENPDEP	213,30
2007	00202	2719		F 000321 INAIL	103,43
2007	00202	2720		F 000331 INPS	7.539,41
				Totale Capitolo 00202	82.976,09
2007	00205	2763		F 002348 UNIVERSITA' DI ROMA "TOR VERGATA"	34.834,19
2007	00205	2763		F 002349 ISTITUTO SPERIMENTALE PER LE COLTURE INDUSTRIALI	26.066,41
2007	00205	2763		F 002350 CNR-IST.MIGLIORAMENTO GENETICO PIANTE DA ORTO E DA FIORE	36.295,05
2007	00205	2763		F 002351 UNIVERSITA' DEGLI STUDI DEL SANNIO-FACOLTA' DI SCIENZE	22.839,47
2007	00205	2763		F 002353 ISTITUTO NAZIONALE DI RICERCA PER GLI ALIMENTI E LA NUTRIZ.	37.414,76
2007	00205	2763		F 002354 UNIVERSITA' DEGLI STUDI DI MILANO-DIP.GENETICA E BIOL.MOL.	37.792,22
				Totale Capitolo 00205	195.242,10
2007	00206	2693		F 000071 BENEFICIARI DIVERSI	13.000,00
2007	00206	2694		F 000071 BENEFICIARI DIVERSI	4.130,00
				Totale Capitolo 00206	17.130,00
				Totale Esercizio	4.865.061,54

XVI LEGISLATURA — DISEGNI DI LEGGE E RELAZIONI — DOCUMENTI

R E S I D U I P A S S I V I Eserc. 2007						
Eserc.	Capit.	Impegni	Ordine	Credito	Totale Capitolo	Residuo
2005	00146	216		F 000254 GAETANO MACCHIAROLI EDITORE S.A.S.	00136	11.558,10
						10.000,00 P
					Totale Capitolo 00146	10.000,00
2005	0144G	2480		F 000331 INPS		2.836,15 P
2005	0144G	2480		F 001380 B.N.L. - CONTO IRAP		2.625,15 P
2005	0144G	2480		F 003210 ARBOLEDA ENRIQUE		27.548,92 P
					Totale Capitolo 0144G	33.010,22
						406,00 P
					Totale Capitolo 0144H	406,00
2005	0151D	2282	1231	F 001817 THERMO ELECTRON SPA		1.501,92
					Totale Capitolo 0151D	1.501,92
2005	00205	117		F 000068 BANCA NAZIONALE DEL LAVORO		50.778,61 P
2005	00205	431		F 000068 BANCA NAZIONALE DEL LAVORO		470.337,98 P
					Totale Capitolo 00205	521.116,59
					Totale Esercizio	581.552,68
2006	00041	74		F 003229 C.P.M. ISTITUTO RICERCHE PROVE ANALISI SRL		1.872,00
2006	00041	360	158	F 002922 F.LLI TELESE SNC		692,15
2006	00041	1658	877	F 002923 ALBATROS S.R.L.		372,00
					Totale Capitolo 00041	2.936,15
2006	00043	2783	1481	F 002875 BRK SAS		3.000,00
					Totale Capitolo 00043	3.000,00
2006	00055	821	403	F 002883 CONSORZIO BAICR SISTEMA CULTURA		900,00
2006	00055	2786		F 001678 METASOFTWARE		4.140,00 P
					Totale Capitolo 00055	5.040,00
2006	00060	2141		F 002760 LUIGI FERRETTI		954,72 P
					Totale Capitolo 00060	954,72

XVI LEGISLATURA - DISEGNI DI LEGGE E RELAZIONI - DOCUMENTI

R E S I D U I P A S S I V I Eserc. 2007

* Eserc.	* Capit.	* Impegni	* Ordine	* C r e d i t o r e	* Residuo
2006	00065	471	222	F 000108 CARMAR S.A.S.	586,02
2006	00065	1274	682	F 003192 MILAGRO ADV SRL	1.230,00
2006	00065	1435	740	F 001087 TAL-PESCA SAS DI ROCCO SALVATORE & C.	244,93
				Totale Capitolo 00065	2.060,95
2006	00067	882	453	F 000822 BUSINESS AGENCY PALOMBA LAURA	700,00
				Totale Capitolo 00067	700,00
2006	00070	142	13	F 000913 SPACE IMPORT EXPORT SRL	754,08
2006	00070	293	100	F 000814 CELBIO SPA	133,17
2006	00070	354	152	F 000422 MILLIPORE S.P.A.	11,75
2006	00070	535	261	F 000551 SOCIETA' OSSIGENO NAPOLI	536,88
2006	00070	789	390	F 000051 ARVEL S.A.S.	107,60
2006	00070	845	419	F 000551 SOCIETA' OSSIGENO NAPOLI	220,38
2006	00070	1223	651	F 003173 ELSEVIER SAN DIEGO - YBRC	644,35
2006	00070	1443	746	F 000697 DBA ITALIA S.R.L.	696,00
2006	00070	1449	752	F 000488 PRIMM S.R.L.	1.440,00
2006	00070	1588	843	F 000814 CELBIO SPA	896,37
2006	00070	1595	850	F 000533 SIGMA ALDRICH S.R.L.	117,60
2006	00070	1663	882	F 000630 WORLD PRECISION INSTRUMENTS	2.499,60
2006	00070	1780	925	F 002569 ABCAM LTD	396,00
2006	00070	1813	939	F 000697 DBA ITALIA S.R.L.	205,20
2006	00070	1986	1048	F 001957 LABORATORIO ELETTRONICO DI PRECISIONE DI S.MASSA	432,00
2006	00070	2070	1087	F 000533 SIGMA ALDRICH S.R.L.	246,00
2006	00070	2323	1224	F 000763 CLS COLLECTE LOCALISATION SATELLITES	3.368,50
2006	00070	2446	1278	F 000814 CELBIO SPA	1.540,09
2006	00070	2450	1282	F 002174 MICROGLASS HEIM SRL	410,39
2006	00070	2456	1288	F 000422 MILLIPORE S.P.A.	564,82

XVI LEGISLATURA — DISEGNI DI LEGGE E RELAZIONI — DOCUMENTI

R E S I D U I P A S S I V I Eserc. 2007

* Eserc.	* Capit.	* Impegni	* Ordine	* Creditore	* Residuo
2006	00070	2483	1315	F 002174 MICROGLASS HEIM SRL	114,00 P
2006	00070	2557	1368	F 000488 PRIMM S.R.L.	1.368,00
2006	00070	2558	1369	F 000488 PRIMM S.R.L.	1.368,00
				Totale Capitolo 00070	18.070,78
2006	00071	853	427	F 003101 WESTEAM SRL	214,50
				Totale Capitolo 00071	214,50
2006	00072	389	178	F 000380 LEICA MICROSYSTEMS SPA	1.677,76 P
2006	00072	1321	705	F 000380 LEICA MICROSYSTEMS SPA	4.834,80
				Totale Capitolo 00072	6.512,56
2006	0074A	110		F 002840 THE DIALOG CORPORATION SRL	12.500,00
2006	0074A	122		F 000071 BENEFICIARI DIVERSI	6.399,60
2006	0074A	1549		F 000071 BENEFICIARI DIVERSI	2.683,20
2006	0074A	1936		F 002010 C. I. L. E. A.	1.200,00
				Totale Capitolo 0074A	22.782,80
2006	074HC	2322		F 000331 INPS	70,89 P
2006	074HC	2322		F 001380 B.N.L. - CONTO IRAP	97,07 P
				Totale Capitolo 074HC	167,96
2006	00122	552		F 000071 BENEFICIARI DIVERSI	134.750,00
2006	00122	1939		F 000071 BENEFICIARI DIVERSI	64.693,66
2006	00122	1939		F 003332 COSTRUZIONI BELLUCCI SPA	518.297,02 P
				Totale Capitolo 00122	717.740,68
2006	00131	117		F 000106 CARL ZEISS SPA	34.080,00 P
2006	00131	1372	730	F 002964 ARREDI TECNICI VILLA S.P.A.	39.385,99
2006	00131	1458	761	F 000380 LEICA MICROSYSTEMS SPA	6.872,04
				Totale Capitolo 00131	80.338,03
2006	00133	2776	1474	F 000106 CARL ZEISS SPA	403,20 P

XVI LEGISLATURA - DISEGNI DI LEGGE E RELAZIONI - DOCUMENTI

R E S I D U I P A S S I V I E s e r c . 2 0 0 7

* Eserc.	* Capit.	* Impegni	* Ordine	* Creditore	* Totale Capitolo	* Residuo
2006	00134	2592	1403	F 003172 NAUTICAL SERVICE SRL	00133	403,20
					Totale Capitolo 00134	1.118,10
2006	00136	278	96	F 002196 LICOSA SPA		40,61
2006	00136	1884	992	F 000757 ISTITUTO DELLA ENCICLOPEDIA ITALIANA		584,00
2006	00136	2116	1126	F 003340 AKADÉMTAI KIADÓ RT.		48,88
2006	00136	2190	1167	F 002196 LICOSA SPA		99,33
2006	00136	2191	1168	F 002196 LICOSA SPA		101,38
2006	00136	2246	1204	F 001494 A. GUIDA SRL		116,80
					Totale Capitolo 00136	991,00
2006	0144C	529	255	F 001494 A. GUIDA SRL		279,00
					Totale Capitolo 0144C	279,00
2006	0144G	1044		F 000331 INPS		4.055,38
2006	0144G	1044		F 001380 B.N.L. - CONTO IRAP		3.774,12
2006	0144G	1044		F 003280 COLE	ALISON GLENDA	40.769,34
					Totale Capitolo 0144G	48.598,84
2006	0144I	919		F 000331 INPS		162,34
2006	0144I	919		F 002924 DOMENICO D'ALELIO		4.035,00
					Totale Capitolo 0144I	4.197,34
2006	0144N	2560	1371	F 000697 DBA ITALIA S.R.L.		910,10
					Totale Capitolo 0144N	910,10
2006	0151G	2469	1301	F 001907 VWR INTERNATIONAL SRL		635,37
					Totale Capitolo 0151G	635,37
2006	0160E	1900	1008	F 000282 GOLDEN COMPUTERS SRL		216,00
2006	0160E	2785	1483	F 002875 BRK SAS		7.800,00
					Totale Capitolo 0160E	8.016,00

R E S I D U I P A S S I V I E s e r c . 2 0 0 7			
Eserc.	Capit.	Impegni	Ordine
2006	0160G	540	266
			F 002174 MICROGLASS HEIM SRL
		Totale Capitolo 0160G	
		Totale Esercizio	
		Totale generale Esercizi	
			Residuo
			218,40
			218,40
			925.886,48
			1.538.411,47

XVI LEGISLATURA - DISEGNI DI LEGGE E RELAZIONI - DOCUMENTI

RESIDUI PASSIVI PRECEDENTI AL 2007 - RIEPILOGO CAPITOLI

Capit.	Descrizione	Residuo
00041	CAP. 41- ORDINARIA MANUTENZIONE, RIPARAZIONI E ADATTAMENTO DI LOCALI E RELATIVI IMPIANTI	2.936,15
00043	CAP. 43- MANUTENZIONE E RIPARAZIONI MACCHINE PER UFFICIO E COM PUTER	3.000,00
00055	CAP. 55- ACQUISTO E MANUTENZIONE DI SOFTWARE	8.955,00
00060	CAP. 60- SPESE, ONORARI E INDENNITA' PER INCARICHI NON DI RICE RCA A PROFESSIONISTI E LAVORATORI	12.059,44
00065	CAP. 65- BENI DI CONSUMO E SERVIZI PER ACQUARIO PUBBLICO E MUS EO	2.060,95
00067	CAP. 67- GESTIONE ARMATORIALE, ESERCIZIO E MANUTENZIONE ORDINARIA DI NATANTI	700,00
00070	CAP. 70- MATERIALE DI CONSUMO PER I LABORATORI	21.068,23
00071	CAP. 71- MATERIALE PER I SERVIZI	214,50
00072	CAP. 72- MANUTENZIONE E RIPARAZIONE ATTREZZATURE PER I LABORATORI	7.474,96
0074A	CAP. 74A- SPESE PER BANCHE DATI E RICERCHE BIBLIOGRAFICHE	22.782,80
074HC	CAP. 74HC- SPESE PER PROGRAMMA "ALLEVAMENTO COPEFODI" (ZOO 1)	167,96
00122	CAP. 122- RICOSTRUZIONI, RIPRISTINI E TRASFORMAZIONI DI IMMOBILI E RELATIVI IMPIANTI	717.740,68
00131	CAP. 131- ACQUISTI DI IMPIANTI, ATTREZZATURE E MACCHINE PER I LABORATORI	80.338,03
00133	CAP. 133- ACQUISTO IMPIANTI, ATTREZZATURE E MACCHINE PER I SERVIZI	403,20
00134	CAP. 134- ACQUISTI DI AUTOMEZZI E NATANTI	1.118,10
00136	CAP. 136- SPESE PER LA BIBLIOTECA	26.268,75
00146	CAP. 146- SPESE EDITORIALI PER "PUBBLICAZIONI SZN"	10.000,00
00147	CAP. 147- SPESE, COMPENSI E CONTRIBUTI PER L'ORGANIZZAZIONE E LA PARTECIPAZIONE ISTITUZIONALE A C	2.232,94
0144C	CAP. 144C- SPESE PER PROGRAMMA UE "MARINE GENOMIC" (CEE 16-20)	279,00
0144G	CAP. 144G- SPESE PER PROGRAMMA "ZOONET" (CEE 24)	81.609,06
0144H	CAP. 144H- SPESE PER PROGRAMMA UE "ESTTAL" (CEE 25)	406,00
0144I	CAP. 144I- SPESE PER PROGRAMMA UE "SEED" (CEE 26)	4.197,34
0144N	CAP. 144N- CONTRIBUTO PER PROGRAMMA CEE "CRESCENDO" (CEE 32)	910,10
0151D	CAP. 151D- SPESE PER CONVENZIONE "REALIZZAZIONE DEI RILIEVI, STUDI ED INDAGINI PER ARENILI PER L'	1.501,92
0151G	CAP. 151G- CARAT. ARENILI BAIA E REGI LAGNI	635,37
0160E	CAP. 160E- ACQUISTO DI COMPUTER E PERIFERICHE	8.016,00

RESIDUI PASSIVI PRECEDENTI AL 2007 - RIEPILOGO CAPITOLI

Capit.	Descrizione	Residuo
0160G	CAP.160G-SPESE PER PROGRAMMA OBAS (OBA 1)	218,40
00205	CAP.205-SOMME PAGATE PER CONTO TERZI	521.116,59
Totale generale residui		1.538.411,47

Stazione Zoologica “Anton Dohrn”

***Il conto annuale sui dati di organico
e di spesa del personale
esercizio 2007***

COMPARTO RICERCA

Oneri annuali per indennità e compensi accessori corrisposti al personale in servizio della STAZIONE ZOOLOGICA

Cod.	qualifica/posiz.economica/profilo	VOCI DI SPESA														TOTALE	
		INDENNITÀ DI VALORIZZAZIONE PROFESSIONALE	INDENNITÀ DI ENTE	INDENN. RESPONSABILITÀ	INDENN. DI RISCHIO DA RADIAZIONI	INDENN. PER ONERI SPECIFICI	INDENN. STRUTTURE PART. RILIEVO	RETRIB. DI POSIZIONE	RETRIB. DI RISULTATO	INDENN. DI POSIZIONE	INDENNITÀ DI TURNO	COMPENSI ONERI, RISCHI E DISAGI	COMPENSI PRODUTTIVI A'	ARRETRATI ANNI PRECED.	ALTRE INDENNITÀ		STRAORD.
		1139	1144	1145	1146	1148	1149	1207	1212	1305	S201	S604	S630	S998	S999	T101	
000097	Direttore Generale	16.328		11.816	1.033	1.501									826		31.504
000098	Dirigente di ricerca	21.360		3.338	232	2.335									1.766		29.031
000099	Ricercatore	10.155		867	26	1.292									620		12.960
000100	Dirigente tecnologo	3.671		4.923	155	334									3.624		12.707
000398	Primo tecnologo	3.051		1.669	26	334									258		5.338
000094	Tecnologo	7.864		3.987		1.001									2.066		14.918
000077	Dirigente I fascia																
000078	Dirigente I fascia a tempo determinato							20.293									23.874
000079	Dirigente II fascia								3.581								
000080	Dirigente II fascia a tempo determinato																
0E0083	Ispettore generale r.e.																
0E0076	Direttore divisione r.e.																
012088	IV liv. - Collaboratore ter	1.549			1.188								6.636	18.160			120.197
012091	IV liv. - Funzionario amministrativo												1.657	4.546			59.028
013088	V liv. - Collaboratore ter												2.817	10.172			71.025
013091	V liv. - Funzionario amministrativo												842	1.057			7.749
013087	V liv. - Collaboratore amministrativo												1.056	4.405			31.295
014088	VI liv. - Collaboratore ter				26								1.618	6.038			41.365
014092	VI liv. - Operatore tecnico												1.489	4.088			25.838
014087	VI liv. - Collaboratore amministrativo												447	1.791			12.112
016092	VII liv. - Operatore tecnico				1.756								1.342	2.886			20.706
016396	VII liv. - Operatore amministrativo												476	1.707			10.775
016087	VII liv. - Collaboratore amministrativo												245	777			5.318
018086	VIII liv. - Ausiliario tecnico																
018092	VIII liv. - Operatore tecnico																19.692
018386	VIII liv. - Operatore amministrativo				52									3.238			
019086	IX liv. - Ausiliario tecnico																
019085	IX liv. - Ausiliario amministrativo																
019386	IX liv. - Operatore amministrativo																
000061	Personale contrattista a tempo indeterminato (a)																
TOTALE		63.978,00	307.586,00	26.600,00	4.494,00	6.797,00		20.293,00	3.581,00			20.431,00	58.665,00		43.027,00		555.452,00

(a) personale a tempo indeterminato al quale viene applicato un contratto di lavoro di tipo privatistico (es. bibliografico, chimico, edile, metalmeccanico, portierato, ecc.)

(*) gli importi vanno indicati in EURO, senza cifre decimali (cfr. circolare: "Istruzioni generali e specifiche di comparto")

XVI LEGISLATURA - DISEGNI DI LEGGE E RELAZIONI - DOCUMENTI

Oneri annui per voci retributive a carattere "stipendiale" corrisposte al personale in servizio della STAZIONE ZOOLOGICA

qualifica/posiz. economica/profilo	Cod.	VOCI DI SPESA									TOTALE (2+3+4+5+6+7)		
		1 NUMERO DI MENSILITA' (*)	2 STIPENDIO	3 R.I.A./ PROG. ECONOMICA DI ANZIANITA'	4 TREDICESIMA MENSILITA'	5 ARRETRATI ANNO CORRENTE	6 ARRETRATI ANNI PRECEDENTI	7 REQUIPERI DERIVANTI DA ASSENZE, RITARDI, ECC.					
Direttore Generale	0D0097												
Dirigente di ricerca	0D0089	108,00	392.410	269.090	55.353				40.050				756.903
Primo ricercatore	0D0097	168,00	482.098	166.555	54.054				9.786				712.493
Ricercatore	0D0093	93,10	207.496	30.189	19.753				3.336				260.774
Dirigente tecnologo	0D0090	24,00	89.075	51.427	11.708								152.208
Primo tecnologo	0D0398	24,00	68.871	16.704	7.131								92.706
Tecnologo	0D0094	72,00	160.443	21.675	15.538			197	3.073			101	200.825
Dirigente I fascia	0D0077												
Dirigente I fascia a tempo determinato	0D0078												
Dirigente II fascia	0D0079	12,00	33.371	8.713	3.507								45.591
Dirigente II fascia a tempo determinato	0D0080												
Ispettore generale r.e.	0E0083												
Direttore divisione r.e.	0E0076												
IV liv. - Collaboratore ter	0I2088	170,00	326.363	23.871	29.287				11.630			151	390.000
IV liv. - Funzionario amministrativo	0I2091	48,00	92.149	4.551	8.056				10.644				115.402
V liv. - Collaboratore ter	0I3088	120,00	208.760	4.835	17.800				1.917			4.118	225.194
V liv. - Funzionario amministrativo	0I3091	12,00	20.876	1.051	1.827							69	23.685
V liv. - Collaboratore amministrativo	0I3087	48,00	83.504	5.354	7.145				2.081			70	98.014
VI liv. - Collaboratore ter	0I4088	82,00	130.451		11.003								141.454
VI liv. - Operatore tecnico	0I4092	48,00	76.361	7.915	6.795				1.823			55	92.839
VI liv. - Collaboratore amministrativo	0I4087	24,00	38.180		3.049							492	40.737
VII liv. - Operatore tecnico	0I6092	32,00	46.577		2.911							1.153	48.335
VII liv. - Operatore amministrativo	0I6396	24,00	34.933	2.044	2.949				6.342				46.288
VII liv. - Collaboratore amministrativo	0I6087	12,00	17.466		1.456								18.922
VIII liv. - Ausiliario tecnico	0I8086												
VIII liv. - Operatore tecnico	0I8092	48,00	65.863		5.374							121	71.116
VIII liv. - Operatore amministrativo	0I8396												
IX liv. - Ausiliario tecnico	0I9086												
IX liv. - Ausiliario amministrativo	0I9085												
IX liv. - Operatore amministrativo	0I9396												
Personale contrattista a tempo indeterminato	000061												
TOTALE		1.169,10	2.575.245,00	613.974,00	263.698,00	197,00	90.562,00	6.330,00					3.537.466,00

(a) personale a tempo indeterminato al quale viene applicato un contratto di lavoro di tipo privatistico (es.: tipografico, chimico, edile, metalmeccanico, portierato, ecc.)

(*) gli importi vanno indicati in EURO, senza cifre decimali (cfr. circolare: "Istruzioni generali e specifiche di comparto")

(**) il numero delle mensilità va espresso con 2 cifre decimali (cfr. circolare: "Istruzioni generali e specifiche di comparto")

PAGINA BIANCA

Stazione Zoologica Anton Dohrn

Bilancio di previsione esercizio 2007

***Relazione del
Collegio dei Revisori dei Conti***

del 20 giugno 2008

PAGINA BIANCA

Stazione Zoologica Anton Dohrn
C.F. e P. IVA 04894530635
Villa Comunale 1
80121 Napoli

LIBRO DEL COLLEGIO DEI REVISORI
STAZIONE ZOOLOGICA "A. DOHRN"

Verbale n.13 del 20.06.2008

L'anno duemilaotto, il giorno 20 del mese di giugno, alle ore 9.30 presso i locali della sede della Stazione Zoologica "A. Dohrn" si è riunito, previa regolare convocazione del Presidente, il Collegio dei revisori dei conti, nelle persone di:

Avv. Antonio de Notaristefani di Vastogirardi	Presidente
Dott. Fabrizio Ferrentino	Componente
Dott. Francesco Zompi	Componente

• **CANCELLAZIONE DEI RESIDUI DAL BILANCIO DI PREVISIONE DELL'ESERCIZIO 2007**

In ordine alla cancellazione dei residui dal bilancio di previsione dell'esercizio 2007 sulla quale è chiamato a pronunciarsi, il Collegio osserva quanto segue.

La suddetta cancellazione dal bilancio riguardante i residui attivi e passivi precedenti all'esercizio finanziario 2007 è descritta dalla proposta del Presidente prot. n. 1446/A3-A5 del 11.06.2008 sottoposta al Collegio dei Revisori.

Al 1 gennaio 2007 la situazione dei residui era la seguente:

Residui attivi € 8.706.459,12

Residui passivi € 4.940.794,75

Al 31 dicembre 2007 risultano incassati e pagati i seguenti residui:

Residui attivi € 4.377.903,77

Residui passivi € 3.295.398,36

Dall'analisi dei residui emergono le seguenti considerazioni:

Residui attivi:



- la proposta di cancellazione della disponibilità residua sugli accertamenti n. 16/2001 (programma Optimize), 65/2003 (programma Ecopom), 135/03 (programma ICRAM), 35/2005 (programma U.E.), 185/2006 (programma BN) ed infine 169/06 riguarda programmi di ricerca finanziati da terzi. Le cancellazioni delle rispettive disponibilità residue sono giustificate da una minore spesa rendicontata rispetto all'ammontare stanziato dell'ente finanziatore.

Residui passivi: per i residui passivi le cancellazione sono dovute invece ad un ampio ventaglio di motivazioni, es. 2576/06, 2577/06, 1973/06 per arrotondamento a favore dell'ente, mentre il resto degli impegni sono stati cancellati per mancata e/o minore fornitura rispetto al bene o servizio ordinato.

I residui attivi ed passivi in proposta di cancellazione sono riportati nel seguente elenco:

• Residui attivi in diminuzione

Cap. 33E	Contributo per programma "Il polpo oct. vulgaris, modello sperimentale"	4,39
Cap. 61	Recuperi e rimborsi diversi	389,22
Cap.112	Contributi della CEE per programmi di ricerca scientifica	9.991,01
Cap.112A	Contributo per programma "Clownfish Evolution" (CEE14)	58,34
Cap.113	Contributi di altri Enti Pubblici per programmi di ricerca scientifica	558,41
Totale residui attivi anni precedenti al 2007 da cancellare		11.001,37

• Residui passivi in diminuzione

Cap.21	Benefici di natura assistenziale e sociale di cui all'art. 59 del D.P.R. 16/10/1979 n. 509	0,04
Cap.40	Compensi e spese inerenti gli adempimenti in materia di igiene, protezione, sicurezza sul lavoro e tutela salute e D.P.I.	2.504,77
Cap.41	Ordinaria manutenzione, riparazione ed adattamento di locali e relativi impianti	5.432,25
Cap.43	Manutenzione e riparazione macchine per ufficio e computer	11,78
Cap.44	Manutenzione, riparazione ed esercizio impianti riscaldamento e condizionamento	293,16
Cap.51	Spese per l'acquisto beni consumo e servizio pulizia	803,67
Cap.53	Cancelleria e stampati	766,10
Cap.63	Materiali di consumo per il funzionamento di computer e periferiche	0,02
Cap.65	Beni di consumo e servizi per Acquario Pubblico e Museo	480,96
Cap.66	Smaltimento rifiuti tossici e nocivi.	4.017,84
Cap.67	Gestione armatoriale, esercizio e manutenzione ordinaria di natanti	1.145,37
Cap.70	Materiale di consumo per i laboratori	5.122,68
Cap.71	Materiale di consumo per i servizi	629,90
Cap.72	Manutenzione e riparazione attrezzature per i laboratori	885,60
Cap.73	Manutenzione e riparazione attrezzature per i servizi	1.879,03
Cap.74	Spese comp. contrib. per l'organizzazione e partecip. a convegni, congressi, mostre, seminari ed attività culturali	3.837,13



Cap.74a	Spese per banche dati e ricerche bibliografiche	3.225,97
Cap.74b	Corsi PHD Open University - SZN	27.019,64
Cap.74c	Assegni di ricerca a carico SZN	0,02
Cap.74e	Compenso per il comitato interno di valutazione	40.000,00
Cap.74HA	Spese per programma "VECTOR"	336,00
Cap.74HB	Spese per programma "Lab. Naz. Genomica e post" (FRB3)	102,96
Cap.74HC	Spese per programma "Allevamento Copepodi" (ZOO 1)	25,51
Cap.74HE	Spese per programma "Il polpo octopus vulgarism modello sperimentale" (FBN 4)	53,66
Cap.74IA	Spese per programma "Develop-Genomic" (CEE 33)	15,00
Cap.131	Acquisto di impianti, attrezzature e macchine per i laboratori	627,22
Cap.136	Spese per la biblioteca	6.106,76
Cap.141	Materiale di consumo per laboratori	5,06
Cap.144	Spese per lo svolgimento di progr. di ricerca e altri incarichi finanziati dalla CEE	26,40
Cap.144C	Spese per programma CEE "Marine Genomic" (CEE 16 -21 + 27+29+30)	104,68
Cap.144E	Spese per programma CEE "Pharmapox" (CEE 22)	18,95
Cap.144F	Spese per programma CEE "Diatomics" (CEE 23)	92,16
Cap.144G	Spese per programma CEE "Zoonet" (CEE 24)	25,00
Cap.144I	Spese per programma CEE "SEED" (CEE 26)	30,59
Cap.150	Spese per banche dati e ricerche bibliografiche	1.930,90
Cap.151F	Commessa "Approfondimenti utilizzo di dati per le Praterie di Posidonia Oceanica" (APA 2)	120,00
Cap.160C	Fondi UNINA per progetto "Genomica"	308,10
Cap.202	Ritenute previdenziali ed assistenziali	0,04
Totale residui attivi anni precedenti al 2007 da cancellare		106.984,92

Tenuto conto di tutto quanto esposto, rilevato e proposto il collegio esprime parere favorevole alla cancellazione dal bilancio di previsione 2007, dei residui attivi e passivi precedenti al 01.01.2007.

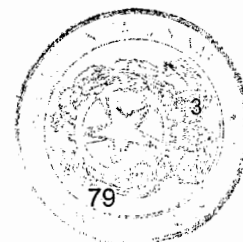
In proposito il collegio rileva che risulta cancellato un residuo passivo di € 40.000,00 inerente il compenso del Comitato interno di valutazione, giustificato con il mancato rinnovo dell'organo. Al riguardo si richiedono chiarimenti in ordine alle ragioni che giustificano tale mancato rinnovo e gli eventuali provvedimenti adottati per garantire un sistema di controllo interno e di valutazione.

• **PARERE SUL BILANCIO CONSUNTIVO ESERCIZIO FINANZIARIO ANNO 2007**

Premesso che l'organo di revisione ha:

-espresso nel verbale n. 5 del 18.05.2007 il proprio parere favorevole all'adozione del bilancio di previsione esercizio finanziario anno 2007 fermi i rilievi in ordine al sistema contabile adottato;

-visto il D.P.R. 27 febbraio 2003 n.97, pubblicato nella Gazzetta Ufficiale della Repubblica Italiana del 6 maggio 2003, S.O. n. 71/L, recante il nuovo regolamento concernente l'amministrazione e la contabilità degli enti pubblici di cui alla legge 20 marzo 1975, n.70, tipologia di enti in cui è ricompresa anche la Stazione Zoologica "Anton Dohrn".



- visti i principi contabili per gli enti pubblici contenuti nell'allegato I al summenzionato regolamento di cui al D.P.R. 27 febbraio 2003 n.97;

(all'unanimità di voti)

Delibera

di approvare l'allegata relazione quale parere sul bilancio consuntivo esercizio finanziario anno 2007 della Stazione Zoologica "Anton Dohrn" che forma parte integrante e sostanziale del presente verbale.

I sottoscritti revisori danno atto di aver ricevuto:

1 lo schema del rendiconto per l'esercizio 2007, composto dai seguenti elaborati:

- a) rendiconto finanziario decisionale (per categorie);
- b) rendiconto finanziario gestionale (per capitoli);
- c) conto economico;
- d) stato patrimoniale;

e corredato dai seguenti allegati:


- 1 situazione amministrativa (ove è riportata la destinazione dell'avanzo di amministrazione);
- 2 nota integrativa;
- 3 relazione sulla gestione;
- 4 elenco dei residui attivi e passivi distinti per anno di provenienza;
- 5 elenco spese del personale;
- 6 tabelle dei ratei e dei risconti;
- 7 prospetto di riconciliazione applicato al rendiconto 2007;
- 8 registro dei beni ammortizzabili esercizio 2007;
- 9 classificazione economica degli impegni competenza 2007;

inoltre,

10 viste le disposizioni di legge che regolano la finanza degli enti pubblici;

11 visto lo statuto dell'ente, con particolare riferimento alle funzioni attribuite all'organo di revisione;

12 visti i postulati dei principi contabili degli enti pubblici di cui all'allegato n.1 del regolamento concernente l'amministrazione e la contabilità degli enti pubblici di cui alla legge 20.03.1975, n. 70, approvato con D.P.R. 27.02.03, n.97;



13 visto il regolamento di contabilità di cui alla Disposizione 10.10.1996 pubblicata nella Gazzetta Ufficiale del 28.10.1996 n° 253;

14 visti gli artt. 2423, 2423 bis e 2423 ter del c.c. per quanto attiene al conto economico e allo stato patrimoniale e l'art.2427 c.c. per la nota integrativa,

dato atto che

15 il rendiconto finanziario è stato compilato secondo i principi contabili degli enti pubblici;

16 il conto economico e lo stato patrimoniale sono stati presentati secondo gli schemi di cui agli allegati 11, 12 e 13 del DPR 97/2003,

riportano

i risultati dell'analisi e delle verifiche effettuate e le relative attestazioni al fine di esprimere un motivato giudizio di coerenza, attendibilità e congruità contabile del bilancio consuntivo esercizio finanziario anno 2007.

CONTO DEL BILANCIO

Verifiche preliminari

Preliminarmente questo collegio precisa di aver svolto, nel corso del 2007 le attività di controllo previste dalla legge.

Il collegio rileva che nel corso del 2007 non è stato attivato dall'Ente un sistema di scritture contabili con rilevazioni economico-patrimoniali in partite doppia ed analitiche per centro di costo (il quale è e rimane unico come: Centro di responsabilità amministrativa la Direzione Generale). Pertanto, le risultanze dello Stato Patrimoniale, del Conto Economico e della Nota Integrativa si rivelano scarsamente attendibili, non rispettando i principi di redazione di bilancio contenuti nel codice civile.

Ciò nonostante, il Collegio ha verificato che il risultato della gestione è stato ottenuto nel rispetto degli art. 41, 42, 43, 74, 75, e 77 del D.P.R. 97/2003, utilizzando un allegato al conto economico (prospetto di conciliazione) quale raccordo tra la contabilità finanziaria e quella economico patrimoniale, attraverso il quale sono state operate integrazioni e rettifiche per rispettare il principio della competenza.

Con riferimento al Rendiconto finanziario 2007, l'organo di revisione, ha verificato:

- 1 la corrispondenza tra i dati riportati nel conto del bilancio con quelli risultanti dalle scritture contabili;
- 2 il rispetto del principio della competenza finanziaria nella rilevazione degli accertamenti e degli impegni;
- 3 la corretta rappresentazione del conto del bilancio nei riepiloghi e nei risultati di cassa e di competenza finanziaria;



I responsabili dei servizi hanno provveduto, ex art. 40 del regolamento concernente l'amministrazione e la contabilità degli enti pubblici di cui alla legge 20.03.1975, n. 70, approvato con D.P.R. 27.02.03, n.97, ad effettuare il riaccertamento dei residui.

Gestione Finanziaria

L'organo di revisione, in riferimento alla gestione finanziaria, rileva e attesta quanto segue:

a) saldo cassa

- 4 la consistenza della cassa all'inizio dell'esercizio 01.01.2007 coincideva tra la contabilità dell'Ente e l'Istituto Cassiere, Banca Nazionale Del Lavoro AG. 7 Napoli con la Tesoreria provinciale dello Stato ed era di euro 1.885.951,68;
- 5 la consistenza della cassa registrata dall'Ente alla fine dell'esercizio 2007 di euro 3.886.964,68 viene confermata esattamente dall'Istituto Cassiere dell'Ente (Banca Nazionale del Lavoro AG. 7 - Napoli) con il quadro di raccordo del 02.01.2008.

Il collegio ha provveduto a verificare la riconciliazione tra il saldo dell'Istituto cassiere dell'Ente con quelli della Tesoreria Provinciale dello Stato.

b) risultato della gestione di competenza

Il risultato della gestione di competenza presenta un avanzo di euro **85.833,74** come risulta dai seguenti elementi:

Riscossioni	+	16.457.117,16
Pagamenti	-	15.538.609,57
Differenza	A	918.507,59
Residui attivi	+	4.032.387,69
Residui passivi	-	4.865.061,54
Differenza	B	- 832.673,85
Totale avanzo	A-B	85.833,74

c) risultato di amministrazione

Il risultato di amministrazione presenta un avanzo di euro **5.833.433,34**, come risulta dai seguenti elementi:

Tabella dimostrativa del risultato di amministrazione per l'esercizio 2007		
Consistenza della cassa all'inizio dell'esercizio		1.885.951,68
Riscossioni	in c/competenza	16.457.117,16
	in c/residui	4.377.903,77
		20.835.020,93
Pagamenti	in c/competenza	15.538.609,57
	in c/residui	3.295.398,36
		18.834.007,93
Consistenza della cassa alla fine dell'esercizio		3.886.964,68
Residui attivi	dell'esercizio	4.032.387,69
	degli esercizi precedenti	4.317.553,98
		8.349.941,67
Residui passivi	dell'esercizio	4.865.061,54



	degli esercizi precedenti	1.538.411,47	6.403.473,01
Avanzo d'amministrazione alla fine dell'esercizio		5.833.433,34	

L'utilizzazione dell'avanzo di amministrazione per l'esercizio 2007 risulta così prevista:

Suddivisione dell'avanzo di amministrazione	
Parte vincolata	2.379.241,39
Parte disponibile	3.454.191,95
Totale avanzo di amministrazione	5.833.433,34

Analisi del conto del bilancio

a) Confronto tra previsioni iniziali e rendiconto 2007

Entrate		Previsione iniziale	Rendiconto 2007	Differenza	Scostamento
<i>Titolo I</i>	Entrate correnti	18.764.912,00	17.786.821,29	-978.090,71	-5%
<i>Titolo II</i>	Entrate in conto capitale	212.790,39	187.531,94	-25.258,45	-13%
<i>Titolo III</i>	Gestione speciale	-	-	-	-
<i>Titolo IV</i>	Entrate per partite di giro	3.350.000,00	2.515.151,62	-834.848,38	-33%
Totale		22.327.702,39	20.489.504,85	-1.838.197,54	-9%
Spese		Previsione iniziale	Rendiconto 2006	Differenza	
<i>Titolo I</i>	Spese correnti	21.373.076,31	15.710.954,93	-5.662.121,38	-36%
<i>Titolo II</i>	Spese in conto capitale	3.256.242,13	2.177.564,56	-1.078.677,57	-50%
<i>Titolo III</i>	Rimborso di prestiti	-	-	-	-
<i>Titolo IV</i>	Spese per servizi per conto terzi	3.350.000,00	2.515.151,62	-834.848,38	-33%
Totale		27.979.318,44	20.403.671,11	-7.575.647,33	-37%

Si rileva uno scostamento tra le entrate inizialmente previste e quelle accertate del -9% ed uno scostamento tra le uscite inizialmente previste e quelle impegnate del -37%.

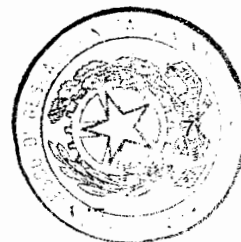
Analisi delle principali poste

Entrate

Le entrate considerate per titoli accertate nell'anno 2007, presentano i seguenti scostamenti rispetto alla previsioni accertate nell'anno 2006:

	Rendiconto 2006	Rendiconto 2007	Differenza
Entrate correnti	17.041.789,28	17.786.821,29	745.032,01
Entrate in conto capitale	1.744.096,79	187.531,94	-1.556.564,85
Gestione speciale	-	-	-
Entrate per partite di giro	2.821.260,89	2.515.151,62	-306.109,27
Totale	21.607.146,96	20.489.504,85	-1.117.642,11

Spese correnti



La comparazione delle spese correnti, riclassificate per intervento, impegnate negli ultimi due esercizi evidenzia le seguenti differenze:

Spese correnti	2006	2007	Differenze
Uscite per gli organi dell'ente	291.820,21	199.908,64	-91.911,57
Oneri per il personale in attività di servizio	8.739.833,01	6.961.877,24	-1.777.955,77
Uscite per l'acquisto di beni di consumo e di servizi	2.675.719,39	2.266.181,40	-409.537,99
Uscite per prestazioni istituzionali	2.640.203,77	4.487.195,96	1.846.992,19
Trasferimenti passivi	1.781.632,44	1.241.860,98	-539.771,46
Oneri finanziari	4.069,07	2.921,46	-1.147,61
Oneri tributari	53.170,06	550.641,09	497.471,03
Oneri per il personale in quiescenza	368,16	368,16	-
Totale	16.186.816,11	15.710.954,93	-475.861,18

Con riferimento alle maggiori uscite per prestazioni istituzionali queste derivano essenzialmente da progetti di ricerca finanziati da terzi e trovano corrispondenza nelle maggiori entrate. L'incremento degli oneri tributari è dovuto ad una diversa classificazione rispetto al precedente esercizio, in quanto l'IRAP è stata correttamente allocata in tale voce.

Spese per il personale

Nel corso del 2007 in relazione al personale in servizio risultano i seguenti elementi:

Dati ed indicatori relativi al personale	2007
Dipendenti a tempo determinato	49
Dipendenti a tempo indeterminato	97
Totale	146
Costo del personale	6.961.877,24

Oneri per il personale dell'Ente in attività di servizio.

Il totale impegnato nel 2007 è stato pari ad euro 6.961.877,24, inferiore al totale impegnato nel 2006 pari ad euro 8.739.833,01.

Le spese del personale sono state ridotte in quanto non è stato approvato un nuovo C.C.N.L.

Al 31.12.2007 il T.F.R. ammonta ad euro 7.104.521,00. Tale valore è stato determinato in conformità a quanto stabilito dall'art.1 della Legge 29 gennaio 1994, n.87, e dall'art.2 della Legge 8 agosto 1995, n. 335, che espressamente richiama le disposizioni dell'art. 2120 del codice civile e della Legge n. 70/75 art. 13 per il personale assunto anteriormente all'1.1.2000.

Gestione dei residui

L'organo di revisione ha verificato il rispetto dei principi e dei criteri di determinazione dei residui attivi e passivi.



I residui attivi e passivi esistenti al primo gennaio 2007 sono stati correttamente ripresi dal rendiconto dell'esercizio 2006.

L'ente ha provveduto all'accertamento ed al riaccertamento dei residui attivi e passivi al 31.12.2007 come previsto dall'art. 40 del regolamento concernente l'amministrazione e la contabilità degli enti pubblici di cui alla legge 20.03.1975, n. 70, dando adeguata rappresentazione attraverso la compilazione della situazione dei residui attivi e passivi proveniente dagli esercizi anteriori a quelli di competenza, distintamente per esercizio di provenienza e per capitolo.

I risultati della verifica dei residui effettuate dal Collegio sono sintetizzate:

Residui attivi					
Gestione	Residui iniziali	Residui riscossi	Residui da riportare	Totale residui accertati	Residui stornati
Titolo I	4.787.630,76	3.710.768,23	1.076.468,92	4.787.237,15	-393,61
Titolo II	3.213.201,74	491.478,65	2.711.115,33	3.202.593,98	-10.607,76
Titolo IV	705.626,62	175.656,89	529.969,73	705.626,62	-
Totale	8.706.459,12	4.377.903,77	4.317.553,98	8.695.457,75	-11.001,37

Residui passivi					
Gestione	Residui iniziali	Residui pagati	Residui da riportare	Totale residui impegnati	Residui stornati
Titolo I	2.201.275,66	2.022.266,61	81.419,99	2.103.686,60	-97.589,06
Titolo II	1.779.539,38	834.268,67	935.874,89	1.770.143,56	-9.395,82
Titolo IV	959.979,71	438.863,08	521.116,59	959.979,67	-0,04
Totale	4.940.794,75	3.295.398,36	1.538.411,47	4.833.809,83	-106.984,92

Risultato complessivo della gestione residui

Maggiori residui attivi					
Minori residui attivi					-11.001,37
Minori residui passivi					-106.984,92
SALDO GESTIONE RESIDUI					-95.983,55

Residui attivi

I residui attivi, che misurano i crediti dell'Ente nei confronti di terzi, ammontano a € 8.417.083,34 con una diminuzione rispetto al 2006 pari a € 289.375,78. Al loro interno risulta notevolmente diminuito il credito nei confronti dello Stato e di altri soggetti pubblici ed aumentato dei crediti tributari rappresentati dagli acconti Ires dovuti per l'esercizio in questione, pari a € 33.596,67, e dal credito Iva, pari a € 33.545,00, quale risultanza della dichiarazione annuale 2008 per la gestione dell'acquario.

I residui attivi provenienti dall'esercizio finanziario 2006 e antecedente ammontano ad € 4.317.553,98 più crediti di competenza per € 4.099.529,36, fornisce un totale complessivo al 31.12.2007 di € 8.417.083,34.

Ai fini della verifica dell'attendibilità dei residui attivi al 31.12.2007, il collegio ha proceduto al controllo a campione della documentazione a supporto del mantenimento in bilancio di un residuo riferito al finanziamento di un programma di ricerca finanziato dalla Regione Campania, senza rilevare anomalie sia in merito alla sussistenza del credito, che in relazione alla rendicontazione di una parte delle spese sostenute per la



realizzazione del programma medesimo.

Residui passivi

I residui passivi misurano i debiti dell'Ente nei confronti dei terzi, ammontano a € 6.403.473,01.

Essi sono aumentati complessivamente di € 1.462.678,26 rispetto al valore esposto nello stato patrimoniale al 31/12/2006.

L'aumento di maggior rilievo riguarda gli impegni assunti nella categoria "Prestazioni istituzionali" e precisamente al cap. 74 HI relativo al programma di ricerca "lab. 5 prog. Antinfettivi".

CONTO ECONOMICO

Nel conto economico della gestione sono rilevati i componenti positivi e negativi secondo criteri di competenza economica così sintetizzati:

		2007	2006	Differenze
A	Ricavi	16.591.601,66	17.041.783,26	-450.181,60
	variazione delle rimanenze di prodotti in corso di lavorazione, semilavorati e finiti			
	lavorazioni in corso su ordinazione			
B	Valore della produzione tipica	16.591.601,66	17.041.783,26	-450.181,60
	consumi di materie prime e servizi esterni	6.042.628,48	6.871.061,29	-828.432,81
C	Valore aggiunto	10.548.973,18	10.170.721,97	378.251,21
	costo del lavoro	8.422.834,40	10.237.703,71	-1.814.869,31
D	Margine operativo lordo	2.126.138,78	- 66.981,74	2.193.120,52
	ammortamenti	1.112.447,01	223.551,05	888.895,96
	stanziamento a fondo rischi ed oneri			
	saldo proventi ed oneri diversi	1.661.975,82	2.359.109,74	-697.133,92
E	Risultato operativo	-648.284,05	- 2.649.642,53	2.001.358,48
	proventi ed oneri finanziari	-2.921,46	-	-2.921,46
	rettifiche di valore di attività finanziarie			
F	Risultato prime dei componenti straordinari e delle imposte	-651.205,51	- 2.649.642,53	1.998.437,02
	proventi ed oneri straordinari	-525.865,85	1.534.079,34	-2.059.945,19
G	Risultato prima delle imposte	-1.177.071,36	-1.115.563,19	-61.508,17
	imposte dell'esercizio	-	609.871,93	-609.871,93
H	Avanzo/Pareggio/Disavanzo economico del periodo	-1.177.071,36	-1.725.435,12	548.363,76

In ordine alla predisposizione del Conto Economico, il Collegio pur avendo visionato il prospetto di conciliazione allegato al conto economico, quale raccordo tra la contabilità finanziaria e quella economico patrimoniale, attraverso il quale sono state operate integrazioni e rettifiche nel rispetto del principio della competenza, rileva che il suddetto documento è stato predisposto secondo lo schema previsto dalla normativa, ma non sono stati rispettati i principi di competenza economica ed in particolare i criteri di valutazione e classificazione indicati nei postulati dei principi contabili degli enti pubblici di cui all'allegato n.1 del regolamento concernente l'amministrazione e la contabilità degli enti pubblici di cui alla legge 20.03.1975, n. 70, approvato con D.P.R.



27.02.03, n.97, non avendo l'Ente adottato la contabilità economico patrimoniale.

Pertanto il risultato del periodo evidenziato non può essere considerato attendibile a rappresentare la situazione economica della gestione.

L'organo di revisione, ritiene inoltre che l'equilibrio economico sia un obiettivo essenziale ai fini della funzionalità dell'Ente. La tendenza al pareggio economico della gestione ordinaria deve essere pertanto considerata un obiettivo da perseguire.

STATO PATRIMONIALE

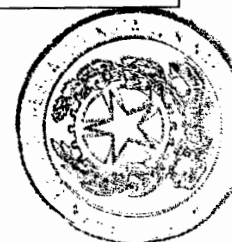
Nel conto del patrimonio sono rilevati gli elementi dell'attivo e del passivo, nonché le variazioni che gli elementi patrimoniali hanno subito per effetto della gestione.

I valori patrimoniali al 31/12/2007 e le variazioni rispetto all' anno precedente sono così riassunti:

Attivo	31.12.2007	31.12.2006	Differenze
Immobilizzazioni immateriali	398.601,78		398.601,78
Immobilizzazioni materiali	26.208.921,19	26.464.788	-255.866,81
Immobilizzazioni finanziarie	59.387,41	53.387	6.000,41
Totale immobilizzazioni	26.666.910,38	26.518.175	148.735,38
Rimanenze	274.156,15	445.558	-171.401,85
Residui attivi ,	8.417.083,34	8.706.459	-289.375,66
Disponibilità liquide	3.886.964,68	1.885.951	2.001.013,68
Totale attivo circolante	12.578.204,17	11.037.968	1.540.236,17
Ratei e risconti	464.217,10	-	464.217,10
Totale dell'attivo	39.709.331,65	37.556.144	2.153.187,65
Conti d'ordine			
Passivo	31.12.2007	31.12.2006	
Patrimonio netto	24.803.507,59	25.980.578	-1.177.070,41
Fondi per rischi ed oneri	-	-	-
TFR lavoro subordinato	7.104.521,00	6.634.771	469.750,00
Residui passivi	6.403.473,01	4.940.794	1.462.679,01
Debiti per anticipazione di cassa	-	-	-
Altri debiti	-	-	-
Totale debiti	13.507.994,01	11.575.565	1.932.429,01
Ratei e risconti	1.397.830,05	-	1.397.830,05
Totale del passivo	39.709.331,65	37.556.144	2.153.187,65
Conti d'ordine	11.000.170	11.000.170	-

Anche con riferimento allo Stato Patrimoniale, il Collegio dei Revisori ritiene di dover formulare le stesse osservazioni espresse a riguardo del Conto Economico, per le stesse motivazioni sopra riportate.

RELAZIONE DEL PRESIDENTE



L'organo di revisione attesta che la relazione predisposta dal presidente dell'Ente è stata redatta conformemente a quanto previsto dall'articolo 46 del D.P.R. 27 febbraio 2003 n.97, pubblicato nella Gazzetta Ufficiale della Repubblica Italiana del 6 maggio 2003, S.O. n. 71/L, recante il nuovo regolamento concernente l'amministrazione e la contabilità degli enti pubblici di cui alla legge 20 marzo 1975, n.70, tipologia di enti in cui è ricompresa anche la Stazione Zoologica "Anton Dohrn".

Essa specifica l'andamento della gestione dell'Ente nel suo complesso ed esprime le valutazioni di efficacia dell'azione condotta sulla base dei risultati conseguiti in rapporto ai programmi ed ai costi sostenuti.

Nella relazione sono evidenziati i criteri di valutazione del patrimonio e delle componenti economiche, l'analisi dei principali scostamenti intervenuti rispetto alle previsioni e le motivazioni delle cause che li hanno determinati.

CONCLUSIONI

A conclusione della presente relazione, il Collegio rileva che l'Ente non ha rispettato, per gli stanziamenti relativi a spese per consumi intermedi, il limite dell'80% di quelle del 2006 previsto dall'art. 22 del decreto legge 4.7.2006 n. 223 e dall'art. 1 comma 506 della legge 27/12/2006 n. 296. ed ha giustificato tale mancato rispetto, con la nota del Presidente n. 1438/A3 del 15.05.2007 con la quale viene precisato che la Stazione Zoologica non rientra tra gli enti individuati dall'ISTAT nell'elenco pubblicato nella G.U. del 29.07.2005 e pertanto non è soggetta alle citate norme.

Tenuto conto di tutto quanto esposto, rilevato e proposto si attesta la corrispondenza del rendiconto alle risultanze della gestione e si esprime parere favorevole per l'approvazione del rendiconto dell'esercizio finanziario 2007 con i rilievi sopra formulati.

• ASSESTAMENTO FINANZIARIO ESERCIZIO 2008

In ordine all'assestamento di bilancio dell'esercizio 2008, sul quale è chiamato a pronunciarsi, il Collegio osserva quanto segue.

L'assestamento di bilancio dell'esercizio 2008 è descritto dalla proposta del Presidente prot. n.1448/A3-A5 del 11.06.2008 sottoposta al Collegio dei Revisori.

Il Bilancio Preventivo 2008 è stato approvato dal Consiglio di Amministrazione con delibera n. 3 del 31/01/2008 ed ora, dopo l'approvazione del Bilancio Consuntivo per l'esercizio si propone, in attesa dell'approvazione del nuovo regolamento di amministrazione e contabilità dell'Ente, di procedere all'assestamento di bilancio secondo le procedure previste dal D.P.R. n. 97/2003.

L'assestamento del bilancio di previsione è normato dall'articolo 20 del suddetto D.P.R. ed è un provvedimento amministrativo contabile con cui si provvede alle operazioni di accertamento dei residui attivi e passivi (che di norma coincidono con la deliberazione del rendiconto generale), in uno, quindi con la definizione del risultato di amministrazione che, allorquando è positivo, può essere utilizzato, per la parte non vincolata e quindi disponibile, per aumentare lo stanziamento dei capitoli di bilancio finanziati dal contributo ordinario.



Dalla situazione amministrativa, allegata al Conto Consuntivo, risulta che il maggior avanzo di amministrazione dell'esercizio 2007 è pari ad euro 1.127.050,55 ottenuto dalla differenza tra l'avanzo presunto individuato al 01/10/2007 di € 4.706.382,79 e l'avanzo determinato nel rendiconto finanziario al 31/12/2007 di € 5.833.433,34.

1. PARTE VINCOLATA

La parte vincolata si riferisce a programmi di ricerca di durata pluriennale finanziati da terzi. L'assestamento in questo caso assolve alla funzione di determinare lo stanziamento effettivo di ciascun programma alla data del 1 gennaio 2008, ottenuto sommando alla previsione iniziale del corrente esercizio la differenza algebrica tra il finanziamento ricevuto per il singolo programma e l'ammontare delle spese impegnate negli esercizi precedenti.

La somma algebrica della parte vincolata dell'avanzo è pari ad € 121.475,71 ed è riferita ai seguenti programmi di ricerca:

Uscite in aumento

1.1.2.1 USCITE PER PRESTAZIONI ISTITUZIONALI	€	191.973,26
Cap.74HB Spese per programma "Lab. Naz. Genomica e post" (FRB3)		2.750,24
Cap.74HD Spese per progr. "Monit. dell'ambiente marino-costiero Regione Campania		2.485,35
Cap.74HI Spese per programma "Lab. 5 Progetto Antinfettivi"		185.672,84
Cap.74IF Spese per programma CEE "Sesame" (CEE 36)		1.064,83

1.2.1.2 ACQUISIZIONI DI IMMOBILIZZAZIONI TECNICHE	€	4.692,76
--	----------	-----------------

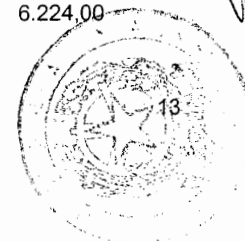
Cap.144E Spese per programma CEE "Pharmapox" (CEE 22)	2.863,66
Cap.154 Spese per programma "PI STAZ"	1.829,10

Uscite in diminuzione

1.1.2.1 USCITE PER PRESTAZIONI ISTITUZIONALI	€	14.812,30
Cap.74HA Spese per programma "VECTOR"		4.775,40
Cap.74HC Spese per programma "Allevamento Copepodi" (ZOO 1)		1.984,27
Cap.74HL Spese per programma "Lab. 10 Progetto Antinfiammatori"		2.241,59
Cap.74IA Spese per programma "Develop-Genomic" (CEE 33)		2.672,78
Cap.74IB Spese per programma "Human Frontier" (HMF 1)		1.184,42
Cap.74ID Spese per programma MEDOCC "THON" (TON 1)		1.953,84

1.2.1.2 ACQUISIZIONI DI IMMOBILIZZAZIONI TECNICHE	€	60.378,01
--	----------	------------------

Cap.144H Spese per programma CEE "ESTTAL" (CEE 25)	6.224,00
--	----------



Cap.144	Spese per progr. di ricerca e altri incarichi finanziati dalla CEE	5.372,15
Cap.144B	Spese per programma "Marbef " (CEE 15)	7.140,69
Cap.144C	Spese per programma CEE "Marine Genomic"	1.595,20
Cap.144G	Spese per programma CEE "Zoonet" (CEE 24)	9.065,26
Cap.144I	Spese per programma CEE "SEED" (CEE 26)	1.494,73
Cap.144L	Spese per programma CEE "EUR OCEANS" (CEE 28)	1.057,50
Cap.144M	Spese per programma CEE "PLURIGENS" (CEE 31)	13.924,04
Cap.144N	Spese per programma CEE "CRESCENDO" (CEE 32)	11.175,86
Cap.145	Spese per programmi finanziati da Enti Pubblici e privati	3.328,58

2. PARTE DISPONIBILE

La parte disponibile dell'avanzo è pari ad € 1.005.574,84. In considerazione della disponibilità esistente nei vari capitoli di bilancio e delle esigenze gestionali fino al termine dell'esercizio, l'Ente propone di apportare le seguenti variazioni:

Uscite in aumento

1.1.1.2 ONERI PER IL PERSONALE IN ATTIVITA' DI SERVIZIO € 31.204,83


In tale UPB si propone di aumentare il capitolo 14 Competenze Arretrate per la corresponsione di € 30.411,83 per arretrati al personale appartenente al profilo di dirigente amministrativo in applicazione del CCNL del 5 marzo 2008 pubblicato sulla Gazzetta Ufficiale della Repubblica Italiana il 20 marzo 2008, n. 68, nonché per la corresponsione di € 793,00 a titolo di trattamento accessorio al personale Ricercatore e Tecnologo non corrisposte nell'esercizio precedente.

1.1.1.3 USCITE PER L'ACQUISTO DI BENI DI CONSUMO E DI SERVIZIO € 176.000,00

In tale UPB il capitolo della manutenzione ed esercizio mezzi di trasporto ha una disponibilità residua di circa 4.000,00. Tale disponibilità residua potrebbe non essere sufficiente, in quanto quest'estate sono previsti numerosi rilasci di tartarughe marine in prossimità delle tradizionali rotte di transito degli animali. Inoltre è necessario assicurare la manutenzione ordinaria a detti furgoni, pertanto si propone incrementare lo stanziamento del capitolo di almeno € 1.000,00.

Il capitolo relativo alla "Manutenzione, riparazione ed esercizio impianti di riscaldamento e condizionamento ha una disponibilità residua di € 3.000,00. Al fine di assicurare la sostituzione e/o il montaggio di impianti di riscaldamento ei laboratori ed uffici oggetto di manutenzione straordinaria si propone di incrementare lo stanziamento del capitolo di € 15.000,00

I capitoli di spesa dell'energia elettrica, acqua e gas e della telefonia hanno una disponibilità residua che, in base trend storico, risulta sufficiente per il pagamento delle utenze fino al termine dell'esercizio. Tuttavia, gli incrementi realizzatisi ultimamente nel costo delle tariffe inducono, solo per motivi prudenziali, ad adeguare gli stanziamenti di detti capitoli rispettivamente di € 7.500,00 ed € 12.500,00



Si propone inoltre di aumentare di € 75.000,00 il capitolo "Acquisto dei beni di consumo e servizio pulizia", per adeguare lo stanziamento del capitolo alla nuova base d'asta per la gara del servizio di pulizia pubblicata sul GUCE il 7/5/2008. Il ribasso d'asta costituirà un'economia da destinare ad altri capitoli. Inoltre è previsto l'affidamento a ditta specializzata della pulizia straordinaria dei 100.000 (centomila) libri in dotazione della ns. biblioteca.

A breve sarà pubblicato anche il bando per l'affidamento del servizio di vigilanza. In considerazione del fatto che si dovranno applicare le tariffe di legalità previste dal Prefetto di Napoli, solo per motivi prudenziali si ritiene opportuno incrementare lo stanziamento di € 20.000,00

Infine, il capitolo Beni di consumo e servizi per l'acquario Pubblico e Museo ha una disponibilità residua di € 18.000,00. Il servizio cassa per l'Acquario pubblico scade il 30 luglio c.a. Si propone quindi di incrementare lo stanziamento di € 45.000,00 per garantire la copertura di detto servizio fino al 31 dicembre, nonché per assicurare l'acquisto di animali vivi per esposizione nelle vasche e per il mangime

1.1.2.1 USCITE PER PRESTAZIONI ISTITUZIONALI € 141.00,00

Con delibera consiliare n. 6 del 17 aprile 2008 è stata riorganizzata l'area funzionale "Ricerca" della Stazione Zoologica, mediante la costituzione di solo quattro laboratori.

E' stato quindi proposto di assicurare almeno nella fase iniziale dei nuovi laboratori un incremento di stanziamento nel capitolo 70 – "Materiale di consumo per laboratorio" di € 100.000,00 soddisfare, in termini di consumo corrente, le nuove strategie di ricerca .

Il capitolo 72 – Manutenzione e riparazione apparecchiature per laboratori ha una disponibilità residua di € 3.000,00. In tale capitolo sono stati già impegnati tutti i contratti di manutenzione delle principali apparecchiature scientifiche, l'incremento richiesto di € 10.000,00 sarà a disposizione della direzione per eventuali interventi di riparazione su apparecchiature non coperte da contratto.


Infine in tale UPB è stato proposto di incrementare il capitolo per il deposito e mantenimento dei brevetti di € 3.000,00 in considerazione di una disponibilità residua sul capitolo di € 1.000,00, nonché il programma di ricerca "Med My Sea" di € 28.000,00.

1.1.2.6 USCITE NON CLASSIFICABILI IN ALTRE VOCI € 180.464,29

La presente variazione n. 2 "Assestamento al Bilancio Decisionale" raggiunge l'equilibrio incrementando di € 180.464,29 il capitolo 112 "Fondo di riserva".

1.2.1.1 ACQUISIZIONE DI BENI DI USO DUREVOLE ED OPERE IMMOB. € 276.905,72

Con delibera del Consiglio di Amministrazione n. 5 del 17/4/2008 è stato approvato un atto aggiuntivo di € 69.00,00 oltre IVA al contratto di appalto dei lavori di sistemazione delle facciate. Pertanto è stato stanziato € 276.905,72



ripristinare la disponibilità residua esistente sul capitolo 122 – Ristrutturazione, ripristino e trasformazione immobili e relativi impianti. Inoltre è stato proposto di incrementare detto capitolo per ultimare la messa in sicurezza dei laboratori dell'Ente.

1.2.1.2 ACQUISIZIONI DI IMMOBILIZZAZIONI TECNICHE € 200.000,00

Le stesse considerazioni espresse per il materiale di consumo per i laboratori sono estese ai capitoli destinati all'acquisto di materiale inventariabile per i laboratori e servizi.

3. Contestualmente all'assestamento di bilancio, mediante l'utilizzo del maggior avanzo di amministrazione, è stato proposto di variare lo stanziamento dei seguenti capitoli:

ENTRATE

1.1.3.3 POSTE CORRETTIVE E COMPENSATIVE DI USCITE CORRENTI € 10.000,00

Cap. 61 – Recupero e rimborsi diversi. Attualmente detto capitolo ha una disponibilità residua di € 10.000,00. In base al trend storico è prevedibile fino al termine dell'esercizio la richiesta di un ulteriore incremento di € 10.000,00

1.1.3.4 ENTRATE NON CLASSIFICABILI IN ALTRE VOCI € 10.000,00

Cap. 73 – Contributi provenienti da privati. E' in arrivo un trasferimento finanziario di € 5.000,00 da parte del Kuvera s.r.l. finalizzato a favorire l'attività di recupero delle tartarughe marine ferite.

USCITE


1.1.2.6 USCITE NON CLASSIFICABILI IN ALTRE VOCI € 20.000,00

La presente variazione raggiunge l'equilibrio incrementando di € 20.000,00 il capitolo 112 "Fondo di riserva". Tale incremento sarà considerato indisponibile fino e nella misura in cui saranno realmente accertate le maggiori entrate dei capitoli 61e 73.

Si precisa che il totale del fondo di riserva pari ad € 450.784,30 è inferiore al 3% calcolato sull'ammontare complessivo delle entrate correnti al netto del fondo stesso. (art. 17 del D.P.R.97/2003)

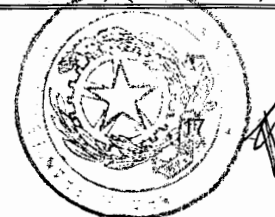
Le variazioni in conto competenza e cassa relative alla proposta di assestamento per l'esercizio 2008 sono riportate nel seguente quadro di sintesi:

UPB	ENTRATE C/COMPETENZE	Stanziamento iniziale	Stanziamento attuale	Variazione positiva	Variazione negativa	Nuovo Stanziamento
1.1.2.1	Trasf. correnti da parte dello Stato	13.602.098,16	13.653.512,16	-		13.653.512,16
1.1.2.2	Trasf. correnti da parte della			-		




	Regione	100.000,00	100.000,00			100.000,00
1.1.2.4	Trasf. Corr. da altri Enti Pub. e Privati	1.000.000,00	1.000.000,00	-	-	1.000.000,00
1.1.3.1	Vendita di beni e servizi	85.000,00	85.000,00	-	-	85.000,00
1.1.3.3	Poste corr. e comps. di uscite correnti	70.000,00	90.000,00	10.000,00	-	100.000,00
1.1.3.4	Entrate non classificabili in altre voci			10.000,00	-	10.000,00
1.2.2.4	Trasf. in c.capitale da Enti Pubb. e Privati	200.000,00	200.000,00	-	-	200.000,00
1.4.1.1	Entrate aventi natura di partite di giro	3.345.000,00	3.345.000,00	-	-	3.345.000,00
	Avanzo di amm. Presunto	4.026.712,32	4.026.712,32	1.127.050,55	-	5.153.762,87
	Totale	22.428.810,48	22.500.224,48	1.147.050,55	-	23.647.275,03

UPB	USCITE C/COMPETENZE	Stanziamiento	Stanziamiento attuale	Variazione positiva	Variazione negativa	Nuovo Stanziamiento
1.1.1.1	Uscite per gli organi dell'Ente	253.000,00	253.000,00	-	-	253.000,00
1.1.1.2	Oneri per il personale in attività di servizio	7.007.141,66	7.007.141,66	31.204,83	-	7.038.346,49
1.1.1.3	Acquisto di beni di consumo e di servizi	2.787.300,00	2.787.300,00	176.000,00	-	2.963.300,00
1.1.2.1	Uscite per prestazioni istituzionali	4.323.665,75	4.378.665,75	332.973,26	14.812,30	4.696.826,71
1.1.2.2	Trasf. Passivi	300.000,00	350.000,00	-	-	350.000,00
1.1.2.3	Oneri finanziari	15.000,00	15.000,00	-	-	15.000,00
1.1.2.4	Oneri tributari	564.902,27	564.902,27	-	-	564.902,27
1.1.2.6	Uscite non classificabili in altre voci	626.651,49	628.065,49	200.464,29	-	828.529,78
1.1.4.1	Oneri per il personale in quiescenza	500,00	500,00	-	-	500,00
1.1.4.2	Acc. al trattamento di fine rapporto	388.501,71	388.501,71	-	-	388.501,71
1.1.5.1	Acc. a fondi rischi ed oneri	80.000,00	80.000,00	-	-	80.000,00
1.2.1.1	Acquisizi di beni di uso durevole ed opere imm.	314.724,14	314.724,14	276.905,72	-	591.629,86
1.2.1.2	Acquisiz. di immobilizzazioni tecniche	1.322.423,46	1.287.423,46	204.692,76	60.378,01	1.431.738,21
1.2.1.5	Inden. di anz' al personale cessato servizio	1.100.000,00	1.100.000,00	-	-	1.100.000,00
1.4.1.1	Uscite aventi natura di partite di giro	3.345.000,00	3.345.000,00	-	-	3.345.000,00
	Totale	22.428.810,48	22.500.224,48	1.222.240,86	75.190,31	23.647.275,03



UPB	ENTRATE C/CASSA	Stanziamiento	Stanziamiento attuale	Variazione positiva	Variazione negativa	Nuovo Stanziamiento
1.1.2.1	Trasf. correnti da parte dello Stato	14.705.553,20	14.756.967,20	-	1.000.000,00	13.756.967,20
1.1.2.2	Trasf. correnti da parte della Regione	100.000,00	100.000,00	-	-	100.000,00
1.1.2.4	Trasf. Corr. da altri Enti Pub. e Privati	1.052.448,23	1.052.448,23	60.934,59	126.402,29	986.980,53
1.1.3.1	Vendita di beni e servizi	70.000,00	70.000,00	-	-	70.000,00
1.1.3.3	Poste corr. e compos. di uscite correnti	65.000,00	85.000,00	55.000,00	-	140.000,00
1.2.2.1	Trasf. in c. capitale da parte dello Stato	605.863,14	605.863,14	-	-	605.863,14
1.2.2.2	Trasf. in c. capitale da parte delle Regioni	150.000,00	150.000,00	-	-	150.000,00
1.2.2.4	Trasf. in c. capitale da Enti Pubb. e Privati	1.310.674,48	1.310.674,48	123.600,40	7.813,69	1.426.461,19
1.4.1.1	Entrate aventi natura di partite di giro	3.845.464,79	3.845.464,79	-	-	3.845.464,79
	Avanzo di cassa al 31/12/2007	2.857.685,88	2.857.685,88	1.029.278,80	-	3.886.964,68
	Totale	24.762.689,72	24.834.103,72	1.268.813,79	1.134.215,98	24.968.701,53

UPB	USCITE C/CASSA	Stanziamiento	Stanziamiento attuale	Variazione positiva	Variazione negativa	Nuovo Stanziamiento
1.1.1.1	Uscite per gli organi dell'Ente	248.000,00	248.000,00	-	-	248.000,00
1.1.1.2	Oneri per il personale in attività di servizio	6.899.261,90	6.899.261,90	41.204,83	-	6.940.466,73
1.1.1.3	Acquisto di beni di consumo e di servizi	2.987.500,00	2.987.500,00	64.000,00	32.000,00	3.019.500,00
1.1.2.1	Uscite per prestazioni istituzionali	4.883.000,00	4.933.000,00	49.000,00	20.000,00	4.962.000,00
1.1.2.2	Trasf. Passivi	1.300.000,00	1.345.000,00	-	-	1.345.000,00
1.1.2.3	Oneri finanziari	15.000,00	15.000,00	-	-	15.000,00
1.1.2.4	Oneri tributari	529.140,56	529.140,56	-	-	529.140,56
1.1.2.6	Uscite non classificabili in altre voci	626.658,63	628.072,63	36.795,27	-	664.867,90
1.1.4.1	Oneri per il personale in quiescenza	500,00	500,00	-	-	500,00
1.2.1.1	Acquisizi. di beni di uso durevole ed opere imm.	900.000,00	900.000,00	-	-	900.000,00
1.2.1.2	Acquisiz. di immobilizzazioni tecniche	1.428.163,84	1.403.163,84	35.597,71	40.000,00	1.398.761,55
1.2.1.3	Partecipazioni e acquisto di valori mobiliari	1.100.000,00	1.100.000,00	-	-	1.100.000,00
1.4.1.1	Uscite aventi natura di partite di giro	3.845.464,79	3.845.464,79	-	-	3.845.464,79



Totale	24.762.689,72	24.834.103,72	226.597,81	92.000,00	24.968.701,53
--------	---------------	---------------	------------	-----------	---------------

Tenuto conto di tutto quanto esposto, rilevato e proposto il Collegio esprime parere favorevole all'assestamento al bilancio di previsione 2008, così come proposto dall'Ente.

• **CONTO ANNUALE DEL PERSONALE ESERCIZIO 2007**

Il collegio ha preso visione del modello compilato dall'Ente riguardante il conto annuale del personale riferito all'anno 2007. Constatata la conformità dei dati ha provveduto alla relativa sottoscrizione.

In relazione a tali dati il collegio ha chiesto una serie di chiarimenti e di avere visione della relativa documentazione e precisamente della lettera del 14 aprile 2008 della Stazione Zoologica aventi ad oggetto tra l'altro le procedure di stabilizzazione e della conseguente risposta del Ministero. Dalla lettura di queste ultime, il collegio ha avuto notizia che con la circolare n. 5 del 2008 del dipartimento della Funzione Pubblica presso la Presidenza del consiglio dei Ministri sono state impartite istruzioni circa tali procedure ed i loro riflessi sulle scelte, anche per ciò che attiene i bilanci degli Enti. Chiesta ed ottenuta copia di tale circolare, il collegio rileva che le indicazioni in essa contenute impongono di riconsiderare alcune delle scelte fatte, anche in materia di bilancio previsionale e nello stesso tempo non consentono più alcun dubbio in ordine al mancato rispetto del limite di spesa previsto dall'art. 1 comma 187 della Legge n. 266/2005, come modificato dall'art. 1 comma 538 della Legge 296/2006, mancato rispetto rilevato dal collegio nella relazione al bilancio di previsione 2007, nonchè nella seduta del 18.01.2008 relativa al bilancio di previsione 2008.

Il Presidente, non essendovi altro da deliberare, pone fine ai lavori alle ore 14.00.

Del che è verbale.

Napoli, 20.06.2007.

Il Collegio

Avv. Antonio de Notaristafani di Vastogirardi

Dott. Fabrizio Ferrentino

Dott. Francesco Zompi



PAGINA BIANCA

STAZIONE ZOOLOGICA «ANTON DOHRN»
DI NAPOLI

BILANCIO D'ESERCIZIO 2008

PAGINA BIANCA

Stazione Zoologica “Anton Dohrn”

***Delibera di approvazione
Conto Consuntivo esercizio 2008
del Consiglio di Amministrazione
del 6/7/2009 n. 3***

Conto consuntivo esercizio finanziario 2008

Delibera del Consiglio di Amministrazione del 6/7/2009 n. 3



Allegato 1 – Rendiconto finanziario decisionale



Allegato 2 – Rendiconto finanziario gestionale



Allegato 3 – Tabella dimostrativa del risultato di amministrazione



Allegato 4 – Conto economico



Allegato 5 – Stato patrimoniale



Allegato 6 Nota integrativa



Allegato 7 Relazione sulla gestione



Elenco Residui



Spese del personale



Verbale del Collegio dei Revisori dei Conti del 1/7/2009 n. 22

Delibera n. 3 del 6 luglio 2009

**Consiglio di Amministrazione
Stazione Zoologica "A. Dohrn"**

Presenti: Prof. Roberto Di Lauro, Presidente; Prof. Eduardo Consiglio, Prof. Gaetano Lombardi, Sig. Maurizio Lorenti, Dr. Giacobbe Ruocco, Prof. Tommaso Russo, Dr. Vincenzo Saggiomo, Prof. Ortensio Zecchino, componenti;

Assenti: Dr.ssa Patrizia De Angelis, componente.

Segretario: Paola Di Girolamo

Assistono alla riunione: Ing. Marco Cinquegrani, Direttore Generale; Avv. Antonio de Notaristefani, Presidente Collegio Revisori dei Conti

Punto 4): approvazione conto consuntivo dell'esercizio finanziario 2008

Visto il vigente Statuto dell'Ente pubblicato sulla *Gazzetta Ufficiale della Repubblica Italiana* in data 11/09/93 ed in particolare la lett. d), co. 4, articolo 6;

Visto l'articolo 1, co. 3 della legge 208/99;

Visto il Regolamento di Amministrazione, Contabilità e Finanza dell'Ente pubblicato sulla *Gazzetta Ufficiale della Repubblica Italia* del 11 novembre 2008";

Visto il Conto consuntivo esercizio 2008, predisposto dall'ufficio Affari Generali e Formazione Bilancio secondo le direttive impartite dal Direttore Generale composta da:

- rendiconto finanziario decisionale
- rendiconto finanziario gestionale
- Conto Economico
- Stato patrimoniale
e dai seguenti allegati:
- Situazione amministrativa
- Nota integrativa
- Relazione sulla gestione
- Elenco Residui
- Relazione del Collegio dei Revisori dei Conti

Dato atto che i predetti elaborati sono stati predisposti secondo il citato Regolamento;

Richiamata la delibera n. 2 di pari data di eliminazione e riaccertamento dei residui attivi e passivi, adottata in data odierna dal Consiglio di Amministrazione, ai sensi dell'articolo 35 del citato Regolamento;

Preso atto del Verbale del Collegio dei Revisori dei Conti n. 22 del 1/7/2009;

Udito il parere del Direttore Generale

Delibera

Per le motivazioni esposte in narrativa, quale parte integrante e sostanziale del presente provvedimento,
1. di approvare il Conto Consuntivo relativo all'esercizio 2008 composto da:

- *Rendiconto finanziario decisionale e gestionale che presenta le seguenti risultanze:*

Consistenza della cassa all'inizio dell'esercizio			3.886.964,68
Riscossioni	in c/competenza	15.697.429,58	19.286.855,74
	in c/residui	3.589.426,16	
Pagamenti	in c/competenza	15.078.798,74	19.483.760,10
	in c/residui	4.404.961,36	
Consistenza della cassa all'fine dell'esercizio			3.690.060,32
Residui attivi	dell'esercizio	5.431.887,47	10.167.591,06
	degli esercizi precedenti	4.735.703,59	
Residui passivi	dell'esercizio	4.307.086,38	5.961.854,22
	degli esercizi precedenti	1.654.767,84	
Avanzo di amministrazione alla fine dell'esercizio			7.895.797,16


- Conto economico;
- Stato patrimoniale;
- Nota integrativa;
- Situazione amministrativa;
- Relazione sulla gestione
- Relazione del Collegio dei Revisori dei Conti.

2. dare atto che il conto di bilancio così adottato è stato elaborato secondo i principi contenuti nel Regolamento di Amministrazione, Contabilità e Finanza dell'Ente pubblicato sulla *Gazzetta Ufficiale della Repubblica Italia* del 11 novembre 2008;

3. la presente delibera è trasmessa al Ministero dell'Istruzione, Università e Ricerca ed al Ministero dell'Economia e delle Finanze - Dipartimento della Ragioneria Generale dello Stato in attuazione dell'articolo 33, Regolamento di Amministrazione, Contabilità e Finanza dell'Ente pubblicato sulla *Gazzetta Ufficiale della Repubblica Italia* del 11 novembre 2008 ed alla Corte dei Conti.

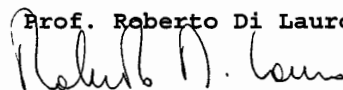
Il Segretario

Paola Di Girolamo



Il Presidente

Prof. Roberto Di Lauro



Stazione Zoologica “Anton Dohrn”

Rendiconto finanziario decisionale esercizio 2008

Allegato 1

(Articolo 34, comma 1, lett. a, del Regolamento di Amministrazione, Contabilità e Finanza pubblicato sulla Gazzetta Ufficiale della Repubblica Italiana del 11 novembre 2008)

PAGINA BIANCA

ALLEGATO 1

RENDICONTO FINANZIARIO DECISIONALE ANNO 2008							
Codice	Denominazione	ANNO FINANZIARIO 2007			ANNO FINANZIARIO 2008		
		Residui iniziali	Competenza (Accert.)	Cassa (Riscossioni)	Residui iniziali	Competenza (Accert.)	Cassa (Riscossioni)
PARTE I - ENTRATA							
I - CENTRO DI RESPONSABILITA' AMM/VA "UNICO" (DIRETTORE GENERALE)							
I.1 - TITOLO I - ENTRATE CORRENTI							
I.1.1 - ENTRATE CONTRIBUTIVE							
I.1.1.1	ENTRATE CONTRIBUTIVE A CARICO DEGLI ISCRITTI	-	-	-	-	-	
I.1.1.2	QUOTE DI PARTECIPAZIONE ISCRITTI ALL'ONERE DI PARTICOLARI GESTIONI	-	-	-	-	-	
I.1.2 - ENTRATE DERIVANTI DA TRASFERIMENTI CORRENTI							
I.1.2.1	TRASFERIMENTI CORRENTI DA PARTE DELLO STATO	3.441.610,00	14.879.692,00	16.461.884,40	1.859.417,60	14.661.902,16	
I.1.2.2	TRASFERIMENTI CORRENTI DA PARTE DELLE REGIONI	-	-	-	-	-	
I.1.2.3	TRASFERIMENTI CORRENTI DA PARTE DEI COMUNI E DELLE PROVINCE	-	-	-	-	-	
I.1.2.4	TRASFERIMENTI CORRENTI DA PARTE DI ALTRI ENTI PUBBLICI E PRIVATI	1.326.418,48	2.735.639,31	1.146.295,55	2.915.757,85	384.875,37	
I.1.3 - ALTRE ENTRATE							
I.1.3.1	ENTRATE DERIVANTI DALLA VENDITA DI BENI E SERVIZI	1.876,50	46.758,00	47.204,00	1.430,50	45.999,50	
I.1.3.2	REDDITI E PROVENTI PATRIMONIALI	-	-	-	-	-	
I.1.3.3	POSTE CORRETTIVE E COMPENSATIVE DI USCITE CORRENTI	12.925,78	118.931,98	66.310,42	65.158,12	138.340,16	
I.1.3.4	ENTRATE NON CLASSIFICABILI IN ALTRE VOCI	4.800,00	5.800,00	10.600,00	10.196,87	7.953,96	
TOTALE ENTRATE CORRENTI		4.787.630,76	17.786.821,29	17.732.294,37	4.841.764,07	15.439.071,15	
I.2 - TITOLO II - ENTRATE IN CONTO CAPITALE							
I.2.1 - ALIENAZIONE DI IMMOBILI E DIRITTI REALI E RISCOSSIONE CREDITI							
I.2.1.1	ALIENAZIONE DI IMMOBILI E DIRITTI REALI	-	-	-	-	-	
I.2.1.2	ALIENAZIONE DI IMMOBILIZZAZIONI TECNICHE	-	-	-	-	-	
I.2.1.3	REALIZZO DI VALORI MOBILIARI	-	-	-	-	-	
I.2.1.4	RISCOSSIONE DI CREDITI	-	-	-	-	-	
I.2.2 - ENTRATE DERIVANTI DA TRASFERIMENTI IN CONTO CAPITALE							
I.2.2.1	TRASFERIMENTI IN CONTO CAPITALE DA PARTE DELLO STATO	605.863,14	-	-	605.863,14	468.692,51	
I.2.2.2	TRASFERIMENTI IN CONTO CAPITALE DA PARTE DELLE REGIONI	555.906,80	-	-	555.906,80	-	
I.2.2.3	TRASFERIMENTI IN C. CAPITALE DA PARTE DEI COMUNI E DELLE PROVINCE	-	-	-	-	-	
I.2.2.4	TRASFERIMENTI DA PARTE DI ALTRI ENTI DEL SETTORE PUBBLICO	2.051.431,80	187.551,94	609.330,12	1.619.025,86	641.964,70	
I.2.3 - ACCENSIONE PRESTITI							
I.2.3.1	ASSUNZIONE DI MUTUI	-	-	-	-	-	
I.2.3.2	ASSUNZIONE DI ALTRI DEBITI FINANZIARI	-	-	-	-	-	
I.2.3.3	EMISSIONE DI OBBLIGAZIONI	-	-	-	-	-	
TOTALE ENTRATE IN CONTO CAPITALE		3.213.201,74	187.551,94	609.330,12	2.780.795,80	1.110.657,21	
I.3 - TITOLO III - GESTIONE SPECIALE							
I.4 TITOLO IV - PARTITE DI GIRO							
I.4.1.1	ENTRATE AVENTI NATURA DI PARTITE DI GIRO	705.626,62	2.515.151,62	2.493.396,44	727.381,80	2.737.127,38	
TOTALE ENTRATE PER PARTITE DI GIRO		705.626,62	2.515.151,62	2.493.396,44	727.381,80	2.737.127,38	
<i>Riepilogo dei titoli</i>							
TOTALE TITOLO I - ENTRATE CORRENTI		4.787.630,76	17.786.821,29	17.732.294,37	4.841.764,07	15.439.071,15	
TOTALE TITOLO II - ENTRATE IN CONTO CAPITALE		3.213.201,74	187.551,94	609.330,12	2.780.795,80	1.110.657,21	
TOTALE TITOLO III - GESTIONE SPECIALE		705.626,62	2.515.151,62	2.493.396,44	727.381,80	2.737.127,38	
TOTALE ENTRATE COMPLESSIVE		8.706.459,12	20.489.504,85	20.835.020,93	8.349.941,67	19.286.855,74	
TOTALE GENERALE CENTRO DI RESPONSABILITA' AMM/VA "UNICO"		8.706.459,12	20.489.504,85	20.835.020,93	8.349.941,67	19.286.855,74	

ALLEGATO 1

PARTE II - USCITE		PREVENTIVO FINANZIARIO DECISIONALE ANNO 2008					
		ANNO FINANZIARIO 2007		ANNO FINANZIARIO 2008			
Codice	Denominazione	Residui iniziali	Competenza (Impegni)	Cassa (Pagamenti)	Residui iniziali	Competenza (Impegni)	Cassa (Pagamenti)
1 - CENTRO DI RESPONSABILITA' AMM/VA "UNICO" (DIRETTORE GENERALE)							
I.1 - TITOLO I - USCITE CORRENTI							
I.1.1 FUNZIONAMENTO							
I.1.1.1	USCITE PER GLI ORGANI DELL'ENTE	2.815,93	199.908,64	196.099,58	6.624,99	235.525,29	240.282,13
I.1.1.2	ONERI PER IL PERSONALE IN ATTIVITA' DI SERVIZIO	358.847,05	6.961.877,24	6.981.043,83	339.680,42	6.544.162,89	6.538.068,99
I.1.1.3	USCITE PER L'ACQUISTO DI BENI DI CONSUMO E DI SERVIZI	299.255,16	2.266.181,40	2.179.666,39	375.477,46	2.604.432,40	2.332.469,51
I.1.2 INTERVENTI DIVERSI							
I.1.2.1	USCITE PER PRESTAZIONI ISTITUZIONALI	599.221,59	4.487.195,96	2.965.217,16	2.033.904,08	3.008.674,09	2.801.385,25
I.1.2.2	TRASFERIMENTI PASSIVI	941.135,93	1.241.860,98	1.182.996,91	1.000.000,00	1.324.812,11	1.272.917,34
I.1.2.3	ONERI FINANZIARI	-	2.921,46	2.921,46	-	2.500,52	2.500,52
I.1.2.4	ONERI TRIBUTARI	-	550.641,09	483.402,41	67.198,68	558.286,31	542.232,02
I.1.2.5	POSTE CORRETTIVE E COMPENSATIVE DI ENTRATE CORRENTI	-	-	-	-	-	-
I.1.2.6	USCITE NON CLASSIFICABILI IN ALTRE VOCI	-	-	-	-	-	-
I.1.3 ONERI COMUNI							
I.1.4 TRATTAMENTO DI QUIESCENZA, INTEGRATIVO E SOSTITUTIVO							
I.1.4.1	ONERI PER IL PERSONALE IN QUIESCENZA	-	368,16	368,16	-	368,16	-
I.1.4.2	ACCANTONAMENTO AL TRATTAMENTO DI FINE RAPPORTO	-	-	-	-	-	-
I.1.5 ACCANTONAMENTI A FONDI RISCHI ED ONERI							
I.1.5.1	ACCANTONAMENTI A FONDI RISCHI ED ONERI	-	-	-	-	-	-
TOTALE USCITE CORRENTI		2.201.275,66	15.710.954,93	13.991.755,90	3.822.885,63	14.278.761,77	13.730.223,92
1.2 - TITOLO II - USCITE IN CONTO CAPITALE							
1.2.1 INVESTIMENTI							
I.2.1.1	ACQUISIZIONE DI BENI DI USO DUREVOLE ED OPERE IMMOBILIARI	888.082,00	434.617,20	476.164,92	846.534,28	672.283,75	823.052,25
I.2.1.2	ACQUISIZIONI DI IMMOBILIZZAZIONI TECNICHE	891.457,38	1.479.285,84	1.660.416,60	700.930,80	1.082.941,58	1.359.253,08
I.2.1.3	PARTICIPAZIONI E ACQUISTO DI VALORI MOBILIARI	-	-	-	-	-	-
I.2.1.4	CONCESSIONI DI CREDITI ED ANTICIPAZIONI	-	-	-	1.800,00	855.059,04	856.823,99
I.2.1.5	IND. DI ANZIANITA' E SIMILARI AL PERSONALE CESSATO DAL SERVIZIO	-	263.661,52	261.861,52	-	-	-
1.2.2 ONERI COMUNI							
I.2.2.1	RIMBORSI DI MUTUI	-	-	-	-	-	-
I.2.2.2	RIMBORSI DI ANTICIPAZIONI PASSIVE	-	-	-	-	-	-
I.2.2.3	RIMBORSI DI OBBLIGAZIONI	-	-	-	-	-	-
I.2.2.4	RESTITUZIONE ALLE GESTIONI AUTONOME DI ANTICIPAZIONI	-	-	-	-	-	-
I.2.2.5	ESTINZIONE DERITI DIVERSI	-	-	-	-	-	-
1.2.3 ACCANTONAMENTO PER SPESE FUTURE							
I.2.3.1	ACCANTONAMENTI PER SPESE FUTURE	-	-	-	-	-	-
1.2.4 ACCANTONAMENTO PER RIPRISTINO INVESTIMENTI							
I.2.4.1	ACCANTONAMENTO PER RIPRISTINO INVESTIMENTI	-	-	-	-	-	-
TOTALE USCITE IN CONTO CAPITALE		1.779.539,38	2.177.564,56	2.398.443,04	1.549.265,08	2.610.284,57	3.039.129,32
TOTALE USCITE PER PARTITE DI GIRO		4.940.794,75	20.403.671,11	18.934.007,93	6.403.473,01	19.385.885,12	19.483.760,10
TOTALE GENERALE CENTRO DI RESPONSABILITA' AMM/VA "UNICO"		4.940.794,75	20.403.671,11	18.834.007,93	6.403.473,01	19.385.885,12	19.483.760,10
<i>Riepilogo dei titoli</i>							
TOTALE TITOLO I - USCITE CORRENTI		2.201.275,66	15.710.954,93	13.991.755,90	3.822.885,63	14.278.761,77	13.730.223,92
TOTALE TITOLO II - USCITE IN CONTO CAPITALE		1.779.539,38	2.177.564,56	2.398.443,04	1.549.265,08	2.610.284,57	3.039.129,32
TOTALE TITOLO III - GESTIONE SPECIALE		-	-	-	-	-	-
TOTALE TITOLO IV - PARTITE DI GIRO		959.979,71	2.515.151,62	2.443.808,99	1.031.322,30	2.496.838,98	2.714.406,86
TOTALE USCITE COMPLESSIVE		4.940.794,75	20.403.671,11	18.834.007,93	6.403.473,01	19.385.885,12	19.483.760,10

Stazione Zoologica “Anton Dohrn”

Rendiconto finanziario gestionale esercizio 2008

Allegato 2

(Articolo 34, comma 1, lett. b, del Regolamento di Amministrazione, Contabilità e Finanza pubblicato sulla Gazzetta Ufficiale della Repubblica Italiana del 11 novembre 2008)

PAGINA BIANCA

STAZIONE ZOOLOGICA ANTON DOHRN - RENDICONTO FINANZIARIO ANNO 2008

GESTIONE DELLA COMPETENZA

GESTIONE RESIDUI

Capitoli	PARTE I - ENTRATE						SOMME ACCERTATE						GESTIONE DELLA CASSA						
	DENOMINAZIONE						Riscosse	Rimaste da riscuotere	Totale accertamenti	Differenze rispetto alle previsioni (6-3)	Residui attivi al 1 gennaio	Riscosse	Rimaste da riscuotere	Totale	Variazioni (11-8)	Previsioni	Riscossione	Differenze rispetto alle previsioni (14-13)	Totale dei residui al 31/12/08 (15+10)
	1	2	3	4	5	6													
33C	Contributo POR per programma "Allev. Conopoli" (ZOO 1-2)	-	-	-	-	-	-	-	-	-	86.803,78	28.934,59	86.803,78	-	75.934,59	57.869,19	18.065,40	28.934,59	
33D	Contributo per programma "Monitoraggio per il controllo dell'ambiente marino-costiero Regione Campania (ARP 6) *** Pers. TD***"	-	80.000,00	80.000,00	-	80.000,00	-	80.000,00	-	180.000,00	180.000,00	-	180.000,00	-	180.000,00	180.000,00	-	80.000,00	
33H	Contrib. per progr. "Monit. per drenaggio Porto Fiera d'Ischia" (ICR 10-11)	-	-	-	-	-	-	-	-	8.000,00	8.000,00	8.000,00	-	8.000,00	8.000,00	-	653,28	8.000,00	
33I	Contributo per programma "Lab. 5 Progetto Antidiffetti"	-	-	-	-	-	-	-	-	1.337.701,81	1.337.701,81	-	1.337.701,81	-	20.000,00	-	20.000,00	1.337.701,81	
33L	Contributo per programma "Lab. 10 Progetto Antinflammatori"	-	-	-	-	-	-	-	-	196.001,81	196.001,81	-	196.001,81	-	-	-	-	196.001,81	
33M	Contributo per programma "Monit. Ostreopsis"	-	139.700,00	139.700,00	30.250,00	109.450,00	139.700,00	-	-	-	-	-	-	-	60.500,00	30.250,00	30.250,00	109.450,00	
33N	Contributo per programma "Attività ricreative sulla fascia costiera" (PRN 3)	-	20.000,00	20.000,00	-	20.000,00	-	20.000,00	-	-	-	-	-	-	20.000,00	-	20.000,00	20.000,00	
33O	Contributo per programma "Otocossia" (JZM 2)	-	22.500,00	22.500,00	11.244,80	11.255,20	22.500,00	-	-	-	-	-	-	-	13.000,00	11.244,80	1.755,20	11.255,20	
33P	Contributo per programma "Differenziamento della Specie" (DSB 1)	-	40.000,00	40.000,00	39.997,42	39.997,42	-	-	2,58	-	-	-	-	-	40.000,00	39.997,42	2,58	-	
33Q	Contributo per programma "Monitoraggio deposizione tarantole" (RCA 5 - 6)	-	106.000,00	106.000,00	-	106.000,00	-	106.000,00	-	-	-	-	-	-	10.000,00	-	10.000,00	106.000,00	
33R	Contributo per programma "Dinamico ecosistema pelagico costiero" (CNR 43)	-	30.000,00	30.000,00	-	30.000,00	-	30.000,00	-	-	-	-	-	-	-	-	-	30.000,00	
33S	Contrib. "Potenziamento per recupero e riabilitazioni animali marini" (PKV3-4)	-	50.000,00	50.000,00	-	50.000,00	-	50.000,00	-	-	-	-	-	-	-	-	-	50.000,00	
34A	Contributo per programma "Develop Genomics" (CEE 33)	-	-	-	-	-	-	-	-	-	-	-	-	-	-	-	-	-	
34B	Contributo per programma "Human Frontier" (HMF 1-2)	-	1.073,32	1.073,32	1.073,32	-	1.073,32	-	-	15.281,44	15.281,44	15.281,44	-	15.281,44	-	-	-	15.281,44	
34C	Contributo CEE per programma "Med My Sea" (MMS 1)	-	5.874,17	5.874,17	-	5.874,17	-	5.874,17	-	66.766,79	66.766,79	66.766,79	-	66.766,79	67.840,11	67.840,11	-	-	
34D	Contributo MEDOCC per programma "THON" (TON 1)	-	-	-	-	-	-	-	-	100.000,00	100.000,00	100.000,00	-	100.000,00	30.000,00	-	30.000,00	100.000,00	
34E	Contributo CEE per programma "Euso" (CEE 34)	-	-	-	-	-	-	-	-	35.082,53	35.082,53	35.082,53	-	35.082,53	5.000,00	-	5.000,00	35.082,53	
34F	Contributo CEE per programma "Susame" (CEE 37)	-	15.000,00	15.000,00	-	15.000,00	-	15.000,00	-	106.790,80	106.790,80	106.790,80	-	106.790,80	55.000,00	44.582,52	10.417,48	77.208,28	
34G	Contributo CEE per programma "Spesoa" (CEE 38)	-	-	-	-	-	-	-	-	95.555,97	95.555,97	95.555,97	-	95.555,97	10.000,00	-	10.000,00	95.555,97	
34H	Contrib. Univ. Plymouth "Effetti dell'acidificazione sugli ecosistemi marini"	-	19.516,80	19.516,80	19.516,80	-	19.516,80	-	-	-	-	-	-	-	19.516,80	19.516,80	-	-	
34I	Contributo CEE per programma "COSI" (CEE 39)	-	202.443,00	202.443,00	115.635,12	86.807,88	202.443,00	-	-	115.635,12	115.635,12	115.635,12	-	115.635,12	115.635,12	115.635,12	-	86.807,88	
34L	Contributo CEE per programma "EVONET" (CEE 40)	-	195.653,00	195.653,00	-	195.653,00	-	195.653,00	-	-	-	-	-	-	-	-	-	195.653,00	
34M	Contributo CEE per programma "MIDTAL" (CEE 41)	-	316.078,00	316.078,00	-	316.078,00	-	316.078,00	-	-	-	-	-	-	-	-	-	316.078,00	
35A	Commissa "Caratterizzazione degli arenali e litorali marittimi in Baia e foce Regi Lagini" (ICR 9)	-	-	-	-	-	-	-	-	48.000,00	48.000,00	48.000,00	-	48.000,00	-	-	-	48.000,00	

ALLEGATO 2

ALLEGATO 2

Capitoli	STAZIONE ZOOLOGICA ANTON DOHRN - RENDICONTO FINANZIARIO ANNO 2008										GESTIONE DELLA CASSA					Totale dei residui al 31/12/08																	
	GESTIONE DELLA COMPETENZA					GESTIONE RESIDUI					GESTIONE DELLA CASSA																						
	PREVISIONI					SOMME ACCERTATE					RISULTATI																						
PARTE I - ENTRATE		DEFINITIVO		RISORSE		RIMASTE DA RISCUOTERE		TOTALE ACCERTAMENTI		DIFFERENZE RISPETTO ALLE PREVISIONI		RESIDUI ATTIVI AL 1 GENNAIO		RISCOSE		RIMASTE DA RISCUOTERE		TOTALE		VARIAZIONI		PROVISIONI		RISCOSSIONE		DIFFERENZE RISPETTO ALLE PREVISIONI							
		(1+2)		4		5		6		(6-3)		8		9		10		(9+10)		(11-8)		13		14		(14-13)		(5+10)					
		3								7								11		12				15		16							
DENOMINAZIONE		1		2		3		4		5		6		7		8		9		10		11		12		13		14		15		16	
INIZIALI																																	
VARIANZI																																	
TOTALE EMISSIONE DI OBBLIGAZIONI																																	
TOTALE ENTRATE IN CONTO CAPITALE		200.000,00		1.393.392,32		66.844,45		1.465.193,32		128.199,00		2.789.795,80		1.043.812,76		1.712.181,12		2.755.993,88		24.801,92		2.143.566,37		1.110.657,21		1.032.909,16		3.110.529,99					
1.3 - TITOLO III - GESTIONE SPECIALE																																	
TOTALE ENTRATE GESTIONE SPECIALE																																	
TITOLO IV - PARTITE DI GIRO																																	
1.4.1 - ENTRATE AVENTI NATURA DI PARTITE DI GIRO																																	
141 Ritenute erariali		1.720.000,00		5.000,00		1.721.586,71		312,98		1.721.899,69		3.100,31		-		-		-		-		1.723.610,68		1.721.586,71		2.023,97		312,98					
142 Ritenute previdenziali ed assistenziali		810.000,00		5.000,00		568.938,30		296,06		568.938,30		296,06		-		-		-		-		786.389,32		568.938,30		217.451,02		-					
143 Ritenute diverse		5.000,00		-		-		-		-		5.000,00		-		-		-		-		5.000,00		-		5.000,00		-					
144 Trattamenti a favore di terzi		130.000,00		-		120.442,97		297,00		120.739,97		207,36		207,36		-		-		-		130.464,79		120.650,33		9.814,46		297,00					
145 Rimborso somme pagate per conto terzi		500.000,00		-		28.445,42		13.098,53		41.543,95		458.456,05		253.784,30		470.337,98		724.122,28		5,00		1.020.000,00		282.229,72		737.770,28		483.456,51					
146 Partite in conto sospesi		180.000,00		-		41.759,71		1.750,00		43.509,71		136.490,29		1.962,61		1.084,55		3.047,16		-		180.000,00		43.722,32		136.277,68		2.834,55					
TOTALE ENTRATE AVENTI NATURA DI PARTITE DI GIRO		3.345.000,00		-		2.481.173,11		15.458,51		2.496.631,62		848.368,38		727.361,80		471.422,53		727.376,80		5,00		3.845.464,79		2.757.127,38		1.108.337,41		486.881,04					
TOTALE ENTRATE PER PARTITE DI GIRO		3.345.000,00		-		2.481.173,11		15.458,51		2.496.631,62		848.368,38		727.361,80		471.422,53		727.376,80		5,00		3.845.464,79		2.757.127,38		1.108.337,41		486.881,04					
Ripiego dei titoli centro di resp. amma/Unico																																	
Titolo I		14.857.098,16		2.493.042,44		13.149.412,02		4.018.080,09		17.167.492,11		182.648,49		4.841.764,07		2.552.099,94		4.841.759,07		5,00		15.921.251,05		15.439.071,15		482.179,90		6.570.180,03					
Titolo II		200.000,00		1.393.392,32		66.844,45		1.398.348,87		1.465.193,32		128.199,00		2.789.795,80		1.043.812,76		2.755.993,88		24.801,92		2.143.566,37		1.110.657,21		1.032.909,16		3.110.529,99					
Titolo III																																	
Titolo IV		3.345.000,00		-		2.481.173,11		15.458,51		2.496.631,62		848.368,38		727.361,80		471.422,53		727.376,80		5,00		3.845.464,79		2.757.127,38		1.108.337,41		486.881,04					
TOTALE ENTRATE COMPLESSIVE		18.402.098,16		3.886.434,76		15.697.429,58		5.431.887,47		21.129.317,05		1.159.215,87		8.349.941,67		3.589.426,16		8.325.129,75		24.811,92		21.910.823,21		19.286.855,74		2.623.426,47		10.167.591,06					
Utilizzo dell'Avanzo di amministrazione		4.026.712,32		1.127.050,55		5.153.762,87																											
Fondo Cassa utilizzato																																	
TOTALE GENERALE CENTRO DI RESPONSABILITA' AMMIVA "UNICO"		22.428.810,48		5.013.485,31		15.697.429,58		5.431.887,47		21.129.317,05		6.312.978,74		8.349.941,67		3.589.426,16		8.325.129,75		24.811,92		25.797.246,89		23.173.820,42		2.623.426,47		10.167.591,06					

ALLEGATO 2

Capitoli	STAZIONE ZOOLOGICA ANTON DOHRN - RENDICONTO FINANZIARIO ANNO 2008										GESTIONE DELLA CASSA											
	PARTE II - USCITE					GESTIONE DELLA COMPETENZA					GESTIONE RESIDUI											
	PREVISIONI		SOMME IMPEGNATE			Differenze		Residui passivi		Pagati		Rimasti da pagare		Variazioni		Previsioni		Pagamenti		Differenze		Totale dei residui al 31/12/08
Denominazione	Initiali	Variazioni	Definitivo	Pagate	Ramaste da pagare	Totale impegni	Differenze rispetto alle previsioni	al 1 gennaio	Pagati	Rimasti da pagare	Totale	Variazioni	Previsioni	Pagamenti	Differenze rispetto alle previsioni	Totale dei residui al 31/12/08						
	1	2	3	4	5	6	7	8	9	10	11	12	13	14	15	16						
			(1+2)	(6-4)	(6-4)	(4+5)	(6-3)			(11-9)	(9+10)	(11-8)		(4+9)	(14-13)	(5+10)						
Distanza di amministrazione presentato																						
1 - CENTRO DI RESPONSABILITA' AMM/VA "UNICO" (DIRETTORE GENERALE)																						
1.1 TITOLO I - USCITE CORRENTI																						
1.1.1 FUNZIONAMENTO																						
1.1.1.1 USCITE PER GLI ORGANI DELL'ENTE																						
1 Assegni ed indennità al Presidente	180.000,00	-	180.000,00	168.029,63	1.752,93	170.382,56	9.617,44	6.029,53	6.029,53	-	6.029,53	-	175.000,00	174.659,16	340,84	1.752,93						
Compensi e rimborsi ai componenti Consiglio di Amministrazione	13.000,00	-	13.000,00	10.094,27		10.094,27	2.905,73	410,57	410,57	-	410,57	-	13.000,00	10.504,84	2.495,16	-						
Compensi, indennità e rimborsi ai componenti il Collegio dei Revisori dei Conti	20.000,00	-	20.000,00	18.632,25	115,22	18.747,47	1.252,53	184,89	184,89	-	184,89	-	20.000,00	18.817,14	1.182,86	115,22						
Indennità e rimborsi ai componenti il Consiglio Scientifico	40.000,00	-	40.000,00	36.300,99	-	36.300,99	3.699,01	-	-	-	-	-	40.000,00	36.300,99	3.699,01	-						
Spese di funzionamento di organi collegiali	-	-	-	-	-	-	-	-	-	-	-	-	-	-	-	-						
TOTALE USCITE PER GLI ORGANI DELL'ENTE	253.000,00	-	253.000,00	233.057,14	1.868,15	235.525,29	17.474,71	6.624,99	6.624,99	-	6.624,99	-	248.000,00	240.282,13	7.717,87	1.868,15						
1.1.2 ONERI PER IL PERSONALE IN ATTIVITA' DI SERVIZIO																						
11 Stipendi ed altri assegni fissi al personale dipendente a tempo indeterminato	3.618.239,93	-	3.618.239,93	3.407.963,86		3.407.963,86	201.620,07						3.529.450,28	3.407.963,86	121.486,42	-						
11a Stipendi ed altri assegni fissi al personale dipendente a tempo determinato	1.050.078,71	-	1.050.078,71	940.971,30		940.971,30	79.390,35						1.031.605,57	940.971,30	90.634,27	-						
11b Stipendi, assegni fissi e trattamento accessorio al personale dipendente a T. determinato su fondi	231.363,58	-	231.363,58	230.432,59		230.432,59	930,99						231.363,58	230.432,59	930,99	-						
Fondo per il miglioramento dell'efficienza al personale a tempo indeterminato	399.486,05	-	399.486,05	330.805,76	69.000,00	400.705,76	27.524,29	71.490,26	71.490,26	-	71.490,26	-	402.296,02	402.296,02	-	69.000,00						
Fondo per il miglioramento dell'efficienza al personale a tempo determinato	-	-	-	-	-	-	-	101,00	-	-	-	101,00	-	-	-	-						
12 Altre voci retributive al personale a tempo determinato	33.295,56	-	33.295,56	37.824,80	18.858,43	56.683,23	3.596,76						37.824,80	37.824,80	-	18.858,43						
14 Competenze arretrate	19.372,32	-	19.372,32	32.702,39	32.701,55	32.701,55	0,84						33.204,83	32.701,55	503,28	-						
15 Indennità e rimborsi per missioni di servizio accessorio al dirigente del ruolo amministrativo	25.000,00	-	25.000,00	18.829,23	477,41	19.306,64	5.693,36	1.164,93	738,96	-	738,96	-	20.000,00	19.568,19	431,81	477,41						
16 Salario accessorio al ricercatore ruolo tecnico a tempo indeterminato	23.874,00	-	23.874,00	1.691,07		1.691,07		3.581,00	3.581,00	-	3.581,00	-	23.873,87	5.272,07	18.601,80	-						
17 Salario accessorio al ricercatore ruolo tecnico a tempo determinato	113.100,71	-	113.100,71	92.131,26		92.131,26	20.969,45						113.100,71	92.131,26	20.969,45	-						
18 A.N.F. per il personale dipendente	19.372,32	-	19.372,32	21.987,46		21.987,46	712,86						22.572,52	21.987,46	585,06	-						
19 Oneri previdenziali ed assistenziali a carico dell'Ente per il personale a tempo indeterminato	1.013.495,09	-	1.013.495,09	811.362,91	133.008,39	944.371,30	69.123,79	136.064,61	136.064,61	-	136.064,61	-	947.427,52	947.427,52	-	133.008,39						
19a Oneri previdenziali ed assistenziali a carico dell'Ente per il personale a tempo determinato	273.545,50	-	273.545,50	218.730,33	31.014,24	249.744,57	23.800,93	50.278,25	50.278,25	-	50.278,25	-	284.503,54	269.008,58	15.494,96	31.014,24						
19b Oneri previdenziali ed assistenziali a carico dell'Ente per il personale a T. determinato su fondi	60.270,21	-	60.270,21	50.351,82	8.779,67	59.131,49	1.138,72						55.634,04	50.351,82	5.282,22	8.779,67						

ALLEGATO 2

Capitoli	STAZIONE ZOOLOGICA ANTON DOHRN - RENDICONTO FINANZIARIO ANNO 2008																			
	PARTE II - USCITE					GESTIONE DELLA COMPETENZA					GESTIONE RESIDUI					GESTIONE DELLA CASSA				
	DENOMINAZIONE	PREVISIONI		SOMME IMPEGNATE			RIMASTI DA PAGARE		DIFFERENZE			Pagati	Rimasti da pagare	Totale	Variazioni	Previsioni	Pagamenti	Difficoltà rispetto alle previsioni	Totale dei residui al 31/12/08	
		Initiali	Variazioni	Definitivo	Pagate	Rimaste da pagare	Totale impegni	Differenze rispetto alle previsioni	Residui passivi al 1 gennaio	Pagati	Rimasti da pagare									Totale
	1	2	(1+2)	(6-4)	(6-4)	(4+5)	(6-3)	(11-9)	(9+10)	(11-8)	(11-8)	(11-8)	(4+9)	(14-13)	(5+10)					
21	Benefici di natura assistenziale e sociale di cui all'art. 59 del D.P.R. 16/10/1979 n. 509	73.010,00	-	73.010,00	1.250,00	67.299,21	4.460,79	77.000,37	77.000,37	3.000,00	77.000,37	-	83.010,00	75.250,37	7.759,63	70.299,21				
	Corsi per il personale e partecipazione alla spesa per corsi indetti da Enti, Istituzioni e Amministrazioni varie	73.010,00	-	73.010,00	4.881,60	17.791,60	55.218,40						73.010,00	4.881,60	68.128,40	12.910,00				
22	TOTALE ONERI PER IL PERSONALE IN ATTIVITA' DI SERVIZIO	7.007.141,66	31.204,83	7.038.346,49	6.201.915,54	342.247,35	494.185,60	339.680,42	336.153,45	3.000,00	339.153,45	526,97	6.888.677,08	6.538.068,99	350.608,09	345.247,35				
	1.1.1.3. USCITE PER L'ACQUISTO DI BENI DI CONSUMO E DI SERVIZI																			
36	Compenso al Direttore Generale	151.300,00	-	151.300,00	146.882,43	899,19	3.518,38						146.882,43	146.882,43	-	899,19				
37	Spese connesse all'esercizio delle competenze del Presidente	40.000,00	5.000,00	45.000,00	29.993,08	12.640,61	2.366,31						35.000,00	29.993,08	5.006,92	12.640,61				
38	Spese connesse all'esercizio delle competenze del Direttore Generale	15.000,00	5.000,00	10.000,00	467,80	467,80	9.532,20						10.000,00	467,80	9.532,20					
39	Oneri per la gestione del servizio mensa e per i buoni pasto	240.000,00	-	240.000,00	132.899,38	53.737,94	53.362,68	26.037,51	26.037,51	-	26.037,51	-	225.000,00	158.256,89	66.063,11	53.737,94				
40	Compensi e spese inerenti gli adempimenti in materia di igiene, protezione, sicurezza sul lavoro e tutela salute.	57.000,00	-	57.000,00	32.867,18	21.494,96	2.637,86						26.049,12	16.701,53	9.347,59	21.494,96				
41	Ordinaria manutenzione, riparazione ed ordinamento di locali e relativi impianti	340.000,00	-	340.000,00	217.145,22	102.245,68	22.669,10	107.753,00	102.944,85	3.744,00	106.688,85	-	1.064,15	499.300,00	320.090,07	179.209,93	103.989,68			
42	Manutenzione, noleggio ed esercizio mezzi	8.000,00	4.000,00	12.000,00	8.972,54	165,60	2.861,86						8.972,54	8.972,54	-	165,60				
43	Manutenzione e riparazione macchine per ufficio e computer	71.000,00	-	71.000,00	59.227,32	9.088,64	2.684,04	3.000,00	3.000,00	-	3.000,00	-	70.000,00	59.227,32	10.772,68	9.088,64				
44	Manutenzione, riparazione ed esercizio impianti	50.000,00	15.000,00	65.000,00	44.939,68	18.255,67	1.804,65	14.011,62	14.011,62	-	14.011,62	-	65.000,00	58.951,30	6.048,70	18.255,67				
45	Energia elettrica, gas ed acqua	390.000,00	27.500,00	417.500,00	319.718,90	53.986,10	41.795,00	28.485,00	28.485,00	-	28.485,00	-	388.117,57	348.203,90	39.913,67	55.986,10				
46	Spese per la telefonia	100.000,00	6.000,00	106.000,00	66.026,33	16.296,64	82.322,97	6.072,23	6.072,23	-	6.072,23	-	110.000,00	72.098,56	37.901,44	16.296,64				
47	Spese di rappresentanza del Presidente e del Direttore Generale	10.000,00	-	10.000,00	9.978,70	9.978,70	21,30	206,89	192,00	-	192,00	-	10.170,70	10.170,70	-	-				
48	Forniture uniformi e dispositivi di protezione individuale al personale	3.000,00	-	3.000,00	3.000,00	-	3.000,00						2.000,00	-	2.000,00	-				
49	Fitto locali	8.000,00	1.000,00	9.000,00	7.135,76	1.864,24	-						7.200,00	7.135,76	64,24	-				
50	Transporto, facchinaggio e dogana	20.000,00	-	20.000,00	8.086,72	3.154,39	8.758,89	125,19	55,19	-	55,19	-	20.000,00	8.141,91	11.858,09	3.154,39				
51	Spese per l'acquisto beni consumo e servizio pulizia	260.000,00	41.000,00	301.000,00	192.555,86	71.717,42	36.726,72	22.106,51	21.982,22	-	21.982,22	-	290.000,00	214.538,08	75.461,92	71.717,42				
52	Spese per servizio vigilanza dei locali	180.000,00	20.000,00	200.000,00	137.427,74	52.965,48	9.606,78	19.632,06	19.632,06	-	19.632,06	-	180.000,00	137.059,80	25.940,20	52.965,48				
53	Cancellaria e stampati	25.000,00	-	25.000,00	8.534,48	7.026,14	9.439,38	10.289,63	9.794,58	131,00	9.925,58	-	18.529,14	18.329,06	200,08	7.157,14				
54	Spese per canoni di leasing, noleggio di beni di uso durevole e immobilizzazioni tecniche	50.000,00	-	50.000,00	35.569,33	7.080,01	42.649,34	1.704,00	1.704,00	-	1.704,00	-	55.000,00	37.273,33	17.726,67	7.080,01				
55	Acquisto e manutenzione di software	70.000,00	10.000,00	80.000,00	16.942,69	35.966,47	24.053,53	30.797,10	26.882,10	-	26.882,10	-	90.000,00	45.935,88	44.064,12	16.942,69				
56	Primi di assicurazione	140.000,00	30.000,00	170.000,00	93.013,50	16.986,50	-	2.407,43	2.407,43	-	2.407,43	-	15.000,00	10.283,45	4.716,55	4.834,12				
57	Spese diverse	15.000,00	-	15.000,00	7.876,02	4.834,12	2.289,86	2.407,43	2.407,43	-	2.407,43	-	2.000,00	-	2.000,00	-	-			
58	Accertamenti sanitari	2.000,00	-	2.000,00	-	-	2.000,00						2.000,00	-	2.000,00	-	-			
59	Spese e compensi per concorsi e commissioni	20.000,00	-	20.000,00	9.717,76	10.282,24	-	7.031,65	7.031,65	-	7.031,65	-	20.000,00	16.749,41	3.250,59	10.282,24				
60	Spese onorari e indennità per incarichi non di ricerca a professionisti e lavoratori autonomi	132.000,00	-	132.000,00	87.304,21	44.695,79	132.000,00						146.634,72	102.406,74	37.593,26	59.330,51				

ALLEGATO 2

Capitoli	STAZIONE ZOOLOGICA ANTON DOHRN - RENDICONTO FINANZIARIO ANNO 2008													Totale dei residui al 31/12/08 (5+10) 16
	GESTIONE DELLA COMPETENZA						GESTIONE RESIDUI						GESTIONE DELLA CASSA	
	PREVISIONI			SOMME IMPEGNATE			Pagati (11-9)	Residui passivi al 1 gennaio (11-8)	Rimasti da pagare (11-9)	Totale (9+10)	Variazioni (11-8)	Previsioni (4+9)	Pagamenti (14-13)	
	1	2	3	4	5	6								
DENOMINAZIONE													Differenze rispetto alle previsioni (14-13)	
Definitivo (1+2)	Variazioni	Rimaste da pagare (6-4)	Totale impegni (4+5)	Differenze rispetto alle previsioni (6-3)	Residui passivi al 1 gennaio	Pagati (9)	Rimasti da pagare (11-9)	Totale (9+10)	Variazioni (11-8)	Previsioni (4+9)	Pagamenti (14-13)	Differenze rispetto alle previsioni (14-13)		
60A	120.000,00	6.500,00	103.777,94	122.250,13	4.249,87	6.388,24	6.388,24	6.388,24	6.388,24	-	110.166,18	110.166,18	18.472,19	
61	20.000,00	10.000,00	16.236,20	13.190,31	573,49	900,00	900,00	900,00	900,00	-	20.000,00	20.000,00	13.190,31	
62	40.000,00	-	19.455,60	26.145,36	13.854,64	4.739,32	4.739,32	4.739,32	4.739,32	-	50.000,00	24.194,92	6.689,76	
63	65.000,00	-	27.540,14	53.080,29	11.919,71	6.334,27	6.334,27	6.334,27	6.334,27	0,02	65.000,00	33.874,41	25.540,15	
64	20.000,00	-	5.068,80	10.666,20	9.333,80	2.704,80	2.704,80	2.704,80	2.704,80	-	18.000,00	7.773,60	5.597,40	
65	100.000,00	85.000,00	141.861,92	175.228,34	9.771,66	18.346,50	18.346,50	18.299,52	18.299,52	46,98	160.161,44	160.161,44	33.366,42	
65A	25.000,00	-	4.732,54	4.732,54	20.267,46	-	-	-	-	-	20.000,00	4.732,54	15.267,46	
TOTALE USCITE PER L'ACQUISTO DI BENI DI CONSUMO E DI SERVIZI	2.787.300,00	176.000,00	1.994.066,86	2.604.432,40	388.867,60	308.402,65	18.509,72	356.912,37	18.565,09	3.019.500,00	2.332.469,51	687.030,49	628.875,26	
1.1.2 INTERVENTI DIVERSI														
1.1.2.1 USCITE PER PRESTAZIONI ISTITUZIONALI														
66	50.000,00	-	9.067,46	42.232,58	7.767,42	2.887,44	2.887,44	2.887,44	2.887,44	-	50.000,00	11.954,90	33.165,12	
67	380.000,00	19.000,00	214.808,37	358.625,72	2.374,28	18.471,63	18.471,63	18.471,63	18.471,63	200,00	400.000,00	230.101,99	146.795,36	
68	120.000,00	12.000,00	47.668,80	62.167,03	45.832,97	3.229,32	3.229,32	3.229,32	3.229,32	-	90.000,00	50.898,12	14.498,23	
69	145.000,00	6.000,00	145.661,52	3.342,29	1.996,19	6.049,20	6.049,20	6.049,20	6.049,20	0,01	151.710,72	151.710,72	3.342,29	
70	450.000,00	100.000,00	122.574,13	243.605,23	366.179,36	198.386,93	33.240,41	231.027,34	231.027,34	-	533.000,00	320.961,06	276.845,64	
71	140.000,00	-	52.569,07	35.785,80	88.354,87	21.635,06	2.016,29	23.651,35	23.651,35	516,68	100.000,00	74.204,13	37.802,09	
72	150.000,00	20.000,00	123.968,19	161.572,31	8.427,69	49.194,28	3.964,52	53.158,80	53.158,80	1.476,54	190.000,00	173.162,47	41.568,64	
73	130.000,00	10.000,00	77.814,08	102.123,38	17.876,62	7.830,00	7.830,00	7.830,00	7.830,00	-	109.536,68	85.644,08	24.309,30	
74	40.000,00	-	18.800,32	6.992,19	14.207,49	-	-	-	-	-	40.000,00	18.800,32	6.992,19	
74a	157.000,00	35.000,00	141.646,40	174.212,26	17.787,74	22.782,80	22.782,80	22.782,80	22.782,80	-	170.000,00	141.646,40	55.348,66	
74b	225.000,00	-	194.569,33	242.502,22	6.380,45	18.464,47	18.464,47	18.464,47	18.464,47	27.012,33	225.000,00	212.833,80	24.250,22	
74c	190.000,00	-	153.772,80	193.686,46	34.313,54	2.068,60	2.068,60	2.068,60	2.068,60	-	190.000,00	153.841,40	1.913,66	
74d	6.000,00	3.000,00	5.095,21	6.902,21	2.097,79	10.515,00	10.515,00	10.515,00	10.515,00	-	19.000,00	15.610,21	1.807,00	
74e	-	-	-	-	-	25.177,29	-	-	-	25.177,29	-	-	-	
74g	10.000,00	-	10.000,00	-	10.000,00	-	-	-	-	-	10.000,00	-	10.000,00	
74HA	188.421,28	4.775,40	183.645,88	109.337,44	74.308,44	63.407,41	14.776,00	78.183,41	78.183,41	1.490,37	180.000,00	136.616,17	50.904,68	
74HB	75.006,78	2.750,24	78.457,02	12.011,62	66.069,40	393,60	393,60	393,60	393,60	100,80	75.000,00	12.405,22	376,00	
74HC	7.565,62	1.984,27	5.581,35	5.167,60	413,75	276,02	276,02	276,02	276,02	-	8.000,00	5.443,62	2.556,38	
74HD	26.466,76	82.485,35	108.952,11	16.123,17	86.640,92	302,05	302,05	302,05	302,05	-	25.000,00	16.425,22	6.188,02	

ALLEGATO 2

Capitoli	PARTE II - USCITE										GESTIONE DELLA CASSA										Totale dei residui al 31/12/08 (5+10) 16
	DENOMINAZIONE										GESTIONE RESIDUI										
	PREVISIONI					SOMME IMPEGNATE					Gestione Residui					Gestione della Cassa					
	1	2	3	4	5	6	7	8	9	10	11	12	13	14	15	16					
iniziali	variazioni	definitivo	pagate	rimaste da pagare	totali impegni	differenze rispetto alle previsioni	residui passivi al 1 gennaio	pagati	rimasti da pagare	totale	variazioni	previsioni	pagamenti	differenze rispetto alle previsioni							
(1+2)	(3+4)	(4+5)	(6-3)	(11-8)	(9+10)	(11-8)	(11-8)	(11-8)	(11-8)	(11-8)	(11-8)	(11-8)	(11-8)	(11-8)	(11-8)						
74HI	Spese per programma "Lab. 5 Progetto Antinfiammatori"	124.981,06	185.672,84	310.653,90	33.975,58	19.831,84	1.563.757,33	502.368,69	632.048,40	1.134.417,09	229.340,24	900.000,00	536.344,27	365.655,73	737.904,66						
74HJ	Spese per programma "Lab. 10 Progetto Antinfiammatori"						170.822,06														
74HM	Spese per programma "Monit. Osteopos." Contributo per programmi "Attività ricreative sulla fascia costiera" (PEN 3)	151.422,09	114.700,00	114.700,00	29.224,46	56.595,26	92.986,63	52.463,26	23.309,57	75.772,83	17.213,80	120.000,00	79.834,06	40.165,94	52.534,03						
74HN	Contributo per programma "Ovotossina" (IZM 2)	20.000,00	20.000,00	20.000,00	2.086,13	39.449,95	92.986,63	19.998,20				50.500,00	37.363,82	13.136,18	2.086,13						
74HO	Contributo per programma "Ovotossina" (IZM 2)	22.500,00	22.500,00	22.500,00	3.315,36	16.134,23	92.986,63	19.998,20				20.000,00	19.998,20	1,80							
74HP	Contributo per programma "dfr. Della specie" (DSB 1)	40.000,00	40.000,00	40.000,00	14.793,63	28.218,06	92.986,63	16.134,23				20.000,00	12.818,87	7.181,13	3.315,36						
74HQ	Contributo per programma "Monitoraggio deposizione tararughe" (L...)	99.500,00	99.500,00	99.500,00	13.424,43	47.905,40	92.986,63	28.218,06				50.000,00	13.424,43	26.575,57	14.793,63						
74HR	Contributo per programma "Dinamica ecosistema pelagico" CNR 43	30.000,00	30.000,00	30.000,00	5.000,00	30.000,00	92.986,63	5.000,00				5.000,00	5.000,00		25.000,00						
74HS	Contributo per progetto "Potenziamento recupero animali acquatici (PRV 4 5)	8.000,00	8.000,00	8.000,00			92.986,63														
74IA	Spese per programma "Develup-Genomic" (CEE 33)	15.014,10	2.241,59	12.772,51	1.746,86	1.746,86	8.086,35	7.736,35		7.736,35	350,00	15.000,00	9.483,21	5.516,79							
74IB	Spese per programma "Human Frontier" (HMF 1)	130.359,41	1.599,46	128.759,95	47.905,40	51.187,36	1.676,98	656,98		656,98	1.020,00	95.065,36	48.562,38	46.502,98	3.281,96						
74IC	Spese per programma CEE "Med Ms Sea"	33.874,17	33.874,17	33.874,17	7.996,80	7.996,80	491,60	102,00	185,60	291,60	200,00	20.000,00	8.998,80	11.901,20	189,60						
74ID	Spese per programma MEDOCC "THON" (TON 1)	54.433,03	315,58	54.748,61	39.336,23	39.336,23	4.539,67	4.539,67		4.539,67		50.000,00	43.875,90	6.124,10							
74IE	Spese per programma CEE "Eusoi" (CEE 34)	32.906,55		32.906,55	113,89	113,89	8.086,35					15.000,00	113,89	14.886,11							
74IF	Spese per programma CEE "Sesame" (CEE 37)	78.993,57	16.064,83	94.658,40	14.406,36	807,17	1.676,98					55.000,00	14.406,36	40.593,64	807,17						
74IG	Spese per programma CEE "Spicosa" (CEE 38)	94.794,50	1.953,84	92.840,66	27.506,64	36.321,27	17.310,60	17.310,60		17.310,60		90.000,00	44.815,24	45.184,76	8.816,63						
74IH	Spese per progr. "Effetti dell'acidificazione sugli ecosistemi marini"	19.516,80	19.516,80	19.516,80	971,73	19.446,92	17.310,60					19.516,80	18.475,19	1.041,61	971,73						
74II	Spese per programma CEE "COSI" (CEE 38)	202.443,00	202.443,00	202.443,00	6.618,91	131.783,09	4.539,67					100.000,00	6.618,91	93.381,09	131.783,09						
74IL	Spese per programma CEE "EYONET" (CEE 40)	195.653,00	195.653,00	195.653,00			4.539,67														
74IM	Spese per programma CEE "Midal" (CEE 41)	306.518,00	306.518,00	306.518,00			4.539,67														
74LC	Commissa "Campionamento e analisi Posidonia Oceanica" apt 3	36.000,00	36.000,00	36.000,00	312,25	23.352,45	1.676,98					36.000,00	23.040,20	12.959,80	312,25						
74LD	Spese per commessa "Monitoraggio ambiente marino - Ischia" (GAS 1)	324.000,00	324.000,00	324.000,00	228,00	228,00	1.676,98					90.000,00		90.000,00	228,00						
74LE	Spese per commessa "Analisi marine Napoli orientale" ISP 1	219.999,60	219.999,60	219.999,60	120.000,00	120.000,00	99.999,60								120.000,00						
74M	Spese correnti per nuovi programmi di ricerca	1.000.000,00	932.107,29	67.892,71			67.892,71					473.983,20		473.983,20							
74N	Spese per divulgazione attività istituzionale	80.000,00	25.000,00	105.000,00	24.176,71	80.260,89	562,40					70.000,00	24.176,71	45.823,29	80.260,89						
74O	Spese per seminari istituzionali	30.000,00		30.000,00	19.312,76	30.000,00	10.687,24					10.687,24	10.687,24		19.312,76						
74P	Spese per corsi finanziati da terzi	40.000,00	20.000,00	60.000,00	29.987,74	29.987,74	30.012,26					55.000,00	29.987,74	25.012,26							
	TOTALE USCITE PER PRESTAZIONI ISTITUZIONALI	4.323.665,75	1.183.331,56	5.506.997,31	1.816.274,70	3.008.674,09	2.033.904,08	985.110,55	735.305,60	1.720.416,15	313.487,93	4.967.000,00	2.801.385,25	2.165.614,75	1.927.704,99						

ALLEGATO 2

DENOMINAZIONE	GESTIONE DELLA COMPETENZA										GESTIONE RESIDUI					GESTIONE DELLA CASSA				
	PREVISIONI					SOMME IMPEGNATE					Residui attivi al 1 gennaio	Riscosse	Rimasti da riscuotere	Totale	Variazioni	Previsioni	Riscossione	Differenze rispetto alle previsioni	Totale dei residui al 31/12/08	
	1	2	3	4	5	6	7	8	9	10										11
TOTALE TITOLO I	14.857.098,16	2.493.042,44	17.350.140,60	13.149.412,02	4.018.080,09	17.167.492,11	182.648,49	4.841.764,07	2.289.659,13	2.552.099,94	4.841.759,07	5,00	15.921.251,05	15.439.071,15	482.179,90	6.570.180,03				
TOTALE TITOLO II	200.000,00	1.393.392,52	1.593.392,52	66.844,45	1.398.348,87	1.465.193,32	128.199,00	2.780.795,80	1.043.812,76	1.712.181,12	2.755.995,88	24.801,92	2.145.566,57	1.110.657,21	1.032.909,16	3.110.252,99				
TOTALE TITOLO III	-	-	-	-	-	-	-	-	-	-	-	-	-	-	-	-				
TOTALE TITOLO IV	3.345.000,00	-	3.345.000,00	2.481.173,11	15.458,51	2.496.631,62	848.368,38	727.381,80	255.954,27	471.422,53	727.376,80	5,00	3.845.464,79	2.737.127,38	1.108.337,41	486.881,04				
TOTALE ENTRATE COMPLESSIVE 2008	18.402.098,16	3.886.434,76	22.288.532,92	15.697.429,58	5.431.887,47	21.129.317,05	1.159.215,87	8.349.941,67	3.589.426,16	4.735.703,59	8.325.129,75	24.811,92	21.010.282,21	19.286.855,74	2.623.426,47	10.167.591,06				
AVANZO DI AMM.NE ESERCIZIO 2007	4.026.712,32	1.127.050,55	5.153.762,87	-	-	-	-	-	-	-	-	-	-	-	-	-				
FONDO INIZIALE DI CASSA	-	-	-	-	-	-	-	-	-	-	-	-	-	-	-	-				
TOTALE A PAREGGIO	22.428.810,48	5.013.485,31	27.442.295,79	-	-	-	-	-	-	-	-	-	3.886.964,68	3.886.964,68	-	-				
													25.997.266,89	23.173.820,42						

DENOMINAZIONE	GESTIONE DELLA COMPETENZA										GESTIONE RESIDUI					GESTIONE DELLA CASSA				
	PREVISIONI					SOMME IMPEGNATE					Residui passivi al 1 gennaio	Pagati	Rimasti da pagare	Totale	Variazioni	Previsioni	Pagamenti	Differenze rispetto alle previsioni	Totale dei residui al 31/12/08	
	1	2	3	4	5	6	7	8	9	10										11
TOTALE TITOLO I	16.346.662,88	4.425.169,84	20.771.832,72	10.996.733,60	3.282.028,17	14.278.761,77	6.493.070,95	3.822.885,63	2.733.490,32	756.815,32	3.490.305,64	332.579,99	17.695.717,28	13.730.223,92	3.965.493,36	4.038.843,49				
TOTALE TITOLO II	2.737.147,60	588.315,47	3.325.463,07	1.877.862,19	732.422,18	2.610.284,37	715.178,70	1.549.265,08	1.161.267,13	376.835,93	1.538.103,06	11.162,02	3.465.006,25	3.059.129,32	423.876,93	1.109.258,11				
TOTALE TITOLO III	-	-	-	-	-	-	-	-	-	-	-	-	-	-	-	-				
TOTALE TITOLO IV	3.345.000,00	-	3.345.000,00	2.204.202,95	292.636,03	2.496.838,98	848.161,02	1.031.322,30	510.203,91	521.116,59	1.031.320,50	1,80	3.845.464,79	2.714.406,86	1.131.057,93	813.752,62				
TOTALE ENTRATE COMPLESSIVE 2008	22.428.810,48	5.013.485,31	27.442.295,79	15.078.798,74	4.307.086,38	19.385.885,12	8.056.410,67	6.403.473,01	4.404.961,36	1.654.767,84	6.059.729,20	343.743,81	25.004.188,32	19.483.760,10	5.520.428,22	5.961.854,22				
DISAVANZO DI AMM.NE 2007	-	-	-	-	-	-	-	-	-	-	-	-	-	-	-	-				
AVANZO CASSA	-	-	-	-	-	-	-	-	-	-	-	-	-	-	-	-				
TOTALE A PAREGGIO	22.428.810,48	5.013.485,31	27.442.295,79	-	-	-	-	-	-	-	-	-	25.004.188,32	19.483.760,10	-	-				

PAGINA BIANCA

Stazione Zoologica “Anton Dohrn”

Situazione amministrativa esercizio 2008

Allegato 3

(Articolo 40 del Regolamento di Amministrazione, Contabilità e Finanza pubblicato sulla Gazzetta Ufficiale della Repubblica Italiana del 11 novembre 2008)

PAGINA BIANCA

ALLEGATO 3

Tabella dimostrativa del risultato di amministrazione al 31/12/2008			
Consistenza della cassa all'inizio dell'esercizio			3.886.964,68
Riscossioni	in c/competenza	15.697.429,58	
	in c/residui	3.589.426,16	19.286.855,74
Pagamenti	in c/competenza	15.078.798,74	
	in c/residui	4.404.961,36	19.483.760,10
Consistenza della cassa alla fine dell'esercizio			3.690.060,32
Residui attivi	dell'esercizio	5.431.887,47	
	degli esercizi precedenti	4.735.703,59	10.167.591,06
Residui passivi	dell'esercizio	4.307.086,38	
	degli esercizi precedenti	1.654.767,84	5.961.854,22
Avanzo	d'amministrazione alla fine dell'esercizio		7.895.797,16
Disavanzo			
L'utilizzazione dell'avanzo di amministrazione per l'esercizio 2009 risulta così prevista:			
Parte disponibile			<i>Avanzo da applicare</i>
Trattamento di fine rapporto (non applicato al bilancio)			782.984,46
Cap.74HA	Spese per programma "VECTOR"		74.307,44
Cap.74HB	Spese per programma "Lab. Naz. Genomica e post" (FRB3)		66.170,20
Cap.74HI	Spese per programma "Lab. 5 Progetto Antinfettivi"		90.822,06
Cap.74HL	Spese per programma "Lab. 10 Progetto Antinfiammatori"		112.041,63
Cap.74HM	Spese per programma "Monit. Ostreopsis"		62.550,05
Cap.74HO	Contributo per programma "Ovatossina" (IZM 2)		4.365,77
Cap.74HP	Contributo per programma "diff. Della specie" (DSB 1)		5.181,94
Cap.74HQ	Contributo per programma "Monitoraggio deposizione tartarughe" (RCA 5)		99.500,00
Cap.74HS	Contributo per progetto "Potenziamento recupero animali acquatici (PRV 4 5)		8.000,00
Cap.74IB	Spese per programma "Human Frontier" (HMF 1)		78.592,59
Cap.74IC	Spese per programma CEE "Med My Sea"		26.374,64
Cap.74ID	Spese per programma MEDOCC "THON" (TON 1)		20.412,38
Cap.74IE	Spese per programma CEE "Eusol" (CEE 34)		32.792,66
Cap.74IF	Spese per programma CEE "Sesame" (CEE 37)		59.311,87
Cap.74IG	Spese per programma CEE "Spicosa" (CEE 38)		56.519,39
Cap.74II	Spese per programma CEE "COSI" (CEE 38)		53.031,50
Cap.74IL	Spese per programma CEE "EVONET" (CEE 40)		184.657,00
Cap.74IM	Spese per programma CEE "Midtal" (CEE 41)		256.155,00
Cap.74LD	Spese per commessa " Monitoraggio ambiente marino - Ischia" (GAS 1)		269.772,00
Cap.74LE	Spese per commessa " Analisi marine Napoli orientale" (ISP 1)		47.277,44
Cap.144B	Spese per programma "Marbef" (CEE 15)		11.438,39
Cap.144N	Spese per programma CEE "CRESCENDO" (CEE 32)		44.018,30
Cap.144	Spese per lo svolgimento di progr. di ricerca e altri incarichi finanziati dalla CEE		69.482,03
Cap.145	Spese per lo svolgimento di programmi finanziati da Enti Pubblici e privati		71.811,15
Totale parte disponibile			2.587.569,89
Parte vincolata			5.308.227,27
Totale avanzo di amministrazione			7.895.797,16

PAGINA BIANCA

Stazione Zoologica “Anton Dohrn”

Conto economico esercizio 2008

Allegato 4

(Articolo 36, comma 1 del Regolamento di Amministrazione, Contabilità e Finanza pubblicato sulla Gazzetta Ufficiale della Repubblica Italiana del 11 novembre 2008)

PAGINA BIANCA

ALLEGATO 4

CONTO ECONOMICO				
	Anno 2008		Anno 2007	
	Parziali	Totali	Parziali	Totali
A) VALORE DELLA PRODUZIONE				
1) Proventi e corrispettivi per la produzione delle prestazioni e/o servizi *	499.683,77	499.683,77	36.092,00	36.092,00
2) Variazione delle rimanenze dei prodotti in corso di lavorazione, semilavorati e finiti				
3) Variazione dei lavori in corso su ordinazione				
4) Incrementi di immobilizzazioni per lavori interni				
5) Altri ricavi e proventi, con separata indicazione contributi competenza dell'esercizio		17.537.230,60		16.555.509,66
5a) Trasferimento dallo Stato	16.577.767,32	-	14.879.692,00	
5b) Trasferimento dalla Regione	-		-	
5c) Altri ricavi e proventi, con separata indicazione	113.145,30	-	124.731,98	-
5d) Contributi per programmi	846.317,98	-	1.551.085,68	-
Totale valore della produzione (A)	18.036.914,37	18.036.914,37	16.591.601,66	16.591.601,66
B) COSTI DELLA PRODUZIONE				
6) per materie prime, sussidiarie, consumo e merci	709.069,68	709.069,68	934.658,99	934.658,99
7) per servizi **	4.754.157,69	4.754.157,69	5.057.217,09	5.057.217,09
8) per godimento beni di terzi **	49.785,10	49.785,10	50.752,40	50.752,40
9) per il personale**		7.668.879,54		
a) salari e stipendi	5.204.574,72		5.530.868,22	8.422.834,40
b) oneri sociali	1.253.247,36		1.352.286,80	
c) trattamento di fine rapporto	498.340,06		733.411,52	
d) trattamento di quiescenza e simili	368,16		368,16	
e) altri costi	712.349,24		805.899,70	
10) Ammortamenti e svalutazioni		1.105.491,18		
a) Ammortamento delle immobilizzazioni immateriali	562.463,93		684.675,09	1.112.447,01
b) Ammortamento delle immobilizzazioni materiali	543.027,25		427.771,92	
c) Altre svalutazioni delle immobilizzazioni	-		-	
d) Svalutazione crediti compresi nell'attivo circolante e delle disponibilità liquide	-		-	
11) Variazioni delle rimanenze di materie prime, sussidiarie, di consumo e merci	10.023,87	10.023,87	171.402,00	171.402,00
12) Accantonamenti per rischi				
13) Accantonamenti ai fondi per oneri				
14) Oneri diversi di gestione	1.455.481,45	1.455.481,45	1.490.573,82	1.490.573,82
Totale Costi (B)	15.752.888,51	15.752.888,51	17.239.885,71	17.239.885,71
DIFFERENZA TRA VALORE E COSTI DELLA PRODUZIONE (A - B)	2.284.025,86	2.284.025,86	- 648.284,05	- 648.284,05
C) PROVENTI E ONERI FINANZIARI				
15) Proventi da partecipazioni				
16) Altri proventi finanziari				
a) di crediti iscritti nelle immobilizzazioni				
b) di titoli iscritti nelle immobilizzazioni che non costituiscono partecipazioni;				
c) di titoli iscritti nell'attivo circolante che non costituiscono partecipazioni;				
d) proventi diversi dai precedenti				
17) Interessi e altri oneri finanziari	2.500,52	2.500,52	2.921,46	2.921,46
Totale proventi ed oneri finanziari (15+16-17)	- 2.500,52	- 2.500,52	- 2.921,46	- 2.921,46
D) RETTIFICHE DI VALORE DI ATTIVITA' FINANZIARIE				
18) Rivalutazioni:				
a) di partecipazioni				
b) di immobilizzazioni finanziarie				
c) di titoli iscritti nell'attivo circolante				
19) Svalutazioni:				
a) di partecipazioni				
b) di immobilizzazioni finanziarie				
c) di titoli iscritti nell'attivo circolante				
Totale rettifiche di valore				
E) PROVENTI E ONERI STRAORDINARI				
20) Proventi, con separata indicazione delle plusvalenze da alienazioni i cui ricavi non sono iscrivibili al n.5)			36.872,00	36.872,00
20a) contributi straordinari in conto esercizio				
21) Oneri straordinari, con separata indicazione delle minusvalenze da alienazioni i cui effetti contabili non sono iscrivibili al n.14)	- 41.006,84	- 41.006,84	658.721,40	658.721,40
22) Sopravvenienze attive ed insussistenze del passivo derivanti dalla gestione dei residui	471.243,81	471.243,81	106.984,92	106.984,92
23) Sopravvenienze passive ed insussistenze dell'attivo derivanti dalla gestione dei residui	- 25.019,28	- 25.019,28	11.001,37	11.001,37
Totale delle partite straordinarie	405.217,69	405.217,69	- 525.865,85	- 525.865,85
Risultato prima delle imposte (A-B±C±D±E)	2.686.743,03	2.686.743,03	- 1.177.071,36	- 1.177.071,36
Imposte dell'esercizio				
Avanzo/Disavanzo/Pareggio Economico	2.686.743,03	2.686.743,03	- 1.177.071,36	- 1.177.071,36

* Entrate correnti depurate dei proventi finanziari: lett. c) e dei proventi straordinari (di natura finanziaria): lett d)

** Uscite correnti depurate degli oneri finanziari: lett c) e degli oneri straordinari : lett d)

PAGINA BIANCA

Stazione Zoologica Anton Dohrn

STATO PATRIMONIALE

Allegato 5

(Articolo 37, comma 1 del Regolamento di Amministrazione, Contabilità e Finanza pubblicato sulla Gazzetta Ufficiale della Repubblica Italiana del 11 novembre 2008)

PAGINA BIANCA

ALLEGATO 5

		STATO PATRIMONIALE		PASSIVITA'		ANNO
		ANNO	ANNO	ANNO	ANNO	
ATTIVITA'		2008	2007	2008	2007	2007
A) CREDITI VERSO LO STATO ED ALTRI ENTI PUBBLICI PER LA PARTECIPAZIONE AL PATRIMONIO INIZIALE						
B) IMMOBILIZZAZIONI						
I. Immobilizzazioni immateriali						
1) Costi d'impianto e di ampliamento						
2) Costi di ricerca e di sviluppo e di pubblicità*						
3) Diritto di brevetto industriale e diritti utilizzaz. delle opere di						
4) Concessioni, licenze, marchi e diritti simili						
5) Avviamento		81.729,58	50.908,02			
6) Immobilizzazioni straordinarie e migliori su beni di terzi						
8) Manutenzione straordinaria e migliore su beni di terzi						
9) Altre		798.597,32	347.693,76			
Totale		880.326,90	398.601,78			
II. Immobilizzazioni Materiali						
1) Terreni e Fabbricati		994.995,33	1.027.797,37			
2) Impianti e Macchinari		17.100.721,14	17.044.754,67			
3) Attrezzature industriali e commerciali						
4) Automezzi e Motomezzi		1.097.884,02	1.060.639,06			
5) Immobilizzazioni in corso e acconti						
6) Diritti reali di godimento						
7) Altri beni		7.142.322,89	7.075.730,09			
Totale		26.335.923,38	26.208.921,19			
III. Immobilizzazioni finanziarie, con separata indicazione						
1) Partecipazione in:						
a) imprese controllate						
b) imprese collegate						
c) imprese controllanti						
d) altre imprese						
e) altri enti						
2) Crediti						
a) verso imprese controllate						
b) verso imprese collegate						
c) verso lo Stato e altri soggetti pubblici						
d) verso altri						
3) Altri titoli						
4) Crediti finanziari diversi						
Totale		186.887,41	59.387,41			
Totale Immobilizzazioni (B)		27.403.137,69	26.666.910,38			
C) ATTIVO CIRCOLANTE						
A) PATRIMONIO NETTO						
I. Fondo di dotazione						
II. Riserve obbligatorie e derivanti da leggi						
III. Riserve di rivalutazione						
IV. Contributi a fondo perduto						
V. Contributi per ripiano disavanzi						
VI. Riserve statutarie						
VII. Altre riserve distintamente indicate						
VIII. Avanzi (Disavanzi) economici portati a nuovo						
IX. Avanzi (Disavanzi) economico d'esercizio						
Totale Patrimonio netto (A)		24.803.507,59	25.980.578,95			
		2.686.743,03	1.177.071,36			
Totale Contributi in conto capitale (B)						
B) CONTRIBUTI IN CONTO CAPITALE						
1) per contributi a destinazione vincolante						
2) per contributi indistinti per la gestione						
3) per contributi in natura						
Totale Contributi in conto capitale (B)						
C) FONDI PER RISCHI ED ONERI						
1) per trattamento di quiescenza e obblighi simili						
2) per imposte						
3) per altri rischi ed oneri futuri						
4) per ripristino investimenti						
Totale Fondi rischi ed oneri futuri (C)						
D) TRATT. DI FINE RAPPORTO LAVORO SUBORDINATO						
		6.747.802,02	7.104.521,00			
E) RESIDUI PASSIVI, con separata indicazione						
1) obbligazioni						
2) verso banche						
3) verso altri finanziatori						
4) acconti						
5) debiti verso fornitori						
6) rappresentanti da titoli di credito						
7) verso imprese controllate, collegate e controllanti						
8) debiti tributari						
		3.576.999,44	3.861.487,22			
		-	-			
		-	-			
		283.705,11	282.056,20			

ALLEGATO 5

STATO PATRIMONIALE			
ATTIVITA'	ANNO	ANNO	PASSIVITA'
	2008	2007	
ANNO	2007	ANNO	2007
I. Rimanenze			
1) materie prime, sussidiarie e di consumo	264.132,28	274.156,15	247.247,82
2) prodotti in corso di lavorazione e semilavorati			
3) lavori in corso			
4) prodotti finiti e merci			1.853.901,85
5) acconti			5.961.854,22
Totale	264.132,28	274.156,15	
II. Residui attivi, con separata indicazione			
1) Crediti verso utenti, clienti ecc.	518.952,50	680.630,50	
2) Crediti verso iscritti, soci e terzi			
3) Crediti verso imprese controllate e collegate			
4) Crediti verso lo Stato ed altri soggetti pubblici	9.131.996,13	6.876.771,25	
4)-bis Crediti tributari	58.880,65	67.141,67	
4)-ter Imposte anticipate			
5) Crediti verso altri	516.329,45	792.539,92	15.471,83
Totale	10.226.158,73	8.417.083,34	1.945.095,63
III. Attività finanziarie che non costituiscono immobilizzazioni			
1) Partecipazioni in imprese collegate			
2) Partecipazioni in imprese controllate			
3) Altre partecipazioni			
4) Altri titoli			
Totale			1.960.567,46
IV Disponibilità liquide			
1) depositi bancari e postali	3.690.060,32	3.886.964,68	
2) assegni			
3) denaro e valori in cassa			
Totale	3.690.060,32	3.886.964,68	
Totale attivo circolante (C)	14.180.351,33	12.578.204,17	
D) RATEI E RISCONTI			
1) Ratei attivi			
2) Risconti attivi	576.985,50	464.217,10	
Totale ratei e risconti (D)			
Totale attivo	42.160.474,32	39.709.331,65	42.160.474,32
Totale passivo e netto			
F) RATEI E RISCONTI			
1) Ratei passivi			25.744,48
2) Risconti passivi			1.372.085,57
3) Aggio su prestiti			
4) Riserve tecniche			
Totale ratei e risconti (D)			1.397.830,05
Conti d'ordine (Art. 42 co. 7 del DPR 97/2003)			
Fabbricato sede di Napoli	11.000.170,00	11.000.170,00	11.000.170,00
Totale conti d'ordine	11.000.170,00	11.000.170,00	11.000.170,00

Stazione Zoologica Anton Dohrn

NOTA INTEGRATIVA ANNO 2008

Allegato 6

(Articolo 39 del Regolamento di Amministrazione, Contabilità e Finanza pubblicato sulla Gazzetta Ufficiale della Repubblica Italiana del 11 novembre 2008)

PAGINA BIANCA

NOTA INTEGRATIVA AL BILANCIO CHIUSO AL 31.12.2008**STATO PATRIMONIALE, CONTO ECONOMICO E PROSPETTO DI RICONCILIAZIONE**

Lo stato patrimoniale e il conto economico sono redatti secondo le disposizioni previste dagli Art. 2424 e 2425 del c.c., per quanto applicabili, e vengono presentati secondo gli schemi previsti dagli Art. 36 e 37, di cui agli allegati 8 e 9 del regolamento di amministrazione, contabilità e finanza approvato con deliberazione del 3/10/2008, n. 148, e pubblicato nel s.o. alla G.U. n. 250 del 11/11/2008.

Il risultato della gestione è stato ottenuto utilizzando un allegato al conto economico, il prospetto di riconciliazione, introdotto dal settimo comma dell'Art. 36 del regolamento di amministrazione, contabilità e finanza, quale raccordo tra la contabilità finanziaria e quella economica

attraverso il quale sono state operate integrazioni e rettifiche nel rispetto del principio della competenza.

Si rileva, al riguardo, che la competenza economica è un principio che, in parte, trova applicazione anche nella contabilità finanziaria, dove gli accertamenti e gli impegni, qualora la loro natura lo consenta, sono registrati nei rispettivi esercizi di competenza.

Tutti gli altri elementi economici non rilevati nel conto del bilancio, che incidono sul risultato finale (utile/perdita), trovano la loro allocazione nel prospetto riconciliazione.

Pertanto, la tenuta di una contabilità economica, così come disposto dall'Art. 21 del DPR 97/2003, che prevede l'utilizzo di "... *appropriate ed aggiornate metodologie sperimentate nel campo economico aziendale...*", è soddisfatta dall'utilizzo del sistema di rilevazioni gestite con il metodo della partita semplice attraverso la contabilità finanziaria.

Al termine dell'esercizio il rendiconto della gestione pone in evidenza tre differenti aspetti della stessa: l'ASPETTO FINANZIARIO, misurato dal risultato di amministrazione; l'ASPETTO ECONOMICO, misurato dal risultato d'esercizio e l'ASPETTO PATRIMONIALE, misurato dalla variazione del patrimonio netto.

Le unità organizzative dell'Ente sono raggruppate in un unico centro di

costo e di responsabilità denominato "Direzione Generale".

STATO PATRIMONIALE

Lo stato patrimoniale evidenzia la consistenza degli elementi patrimoniali attivi e passivi, all'inizio e al termine dell'esercizio.

Criteri di valutazione

I criteri di valutazione adottati, risultano invariati rispetto a quelli dell'esercizio chiuso al 31/12/2007.

Si specificano, di seguito, le variazioni intervenute nelle varie poste rappresentando i più significativi criteri di iscrizione e di valutazione degli elementi patrimoniali adottati per la redazione del bilancio, in osservanza delle disposizioni contenute nell'allegato 14 al DPR 27/02/2003, n. 97, che è conforme all'art. 2426 del c.c.:

ATTIVITA'

Immobilizzazioni immateriali:

Le immobilizzazioni immateriali, sono iscritte al costo di acquisto, comprensivo degli oneri accessori, al netto delle quote di ammortamento. Esse sono rappresentate dalle manutenzioni straordinarie su beni di terzi e da tutti quei costi sostenuti per la ricerca scientifica, capitalizzati in previsione della loro effettiva utilità futura per un periodo non superiore a cinque anni.

Pertanto, si è ritenuto di imputare al conto economico il 100% dei costi sostenuti, che pur trovando collocazione tra le spese in conto capitale (titolo II) hanno esaurito il loro processo produttivo nel corso dell'esercizio chiuso al 31/12/2008.

L'ammortamento delle immobilizzazioni immateriali è stato operato sulla base delle sotto elencate aliquote:

CATEGORIA	ALIQUOTA APPLICATA
Costi di ricerca (programmi)	20
Costi di ricerca (programmi)	100
Manutenzioni straordinarie su beni di terzi	20

Immobilizzazioni materiali:

Le immobilizzazioni materiali sono iscritte al costo di acquisto, nel quale sono stati ricondotti gli eventuali oneri accessori. Si è proceduto a ridurre il valore di acquisto utilizzando idonee quote di ammortamento.

Nel totale delle immobilizzazioni materiali, iscritte nello stato patrimoniale, sono inclusi beni che, non partecipando al processo produttivo, non hanno generato componenti negativi che influenzano il risultato della gestione economica.

Pertanto, le quote di ammortamento sono rappresentative della partecipazione dei cespiti al processo produttivo e/o alla formazione dei ricavi.

L'ammortamento delle immobilizzazioni materiali è stato operato sulla base delle sotto elencate aliquote:

CATEGORIA	ALIQUTA APPLICATA
Terreni e Fabbricati	3
Attrezzature industriali e commerciali	20
Impianti e macchinari	20
Mobili e arredi	12,5
Automezzi e motomezzi	20
Altri beni	20

Le spese, di manutenzione e riparazione ordinaria, sostenute per mantenere efficienti le immobilizzazioni, sono imputate al conto economico.

Immobilizzazioni finanziarie:

Le partecipazioni sono valutate con il metodo del costo di acquisto, ridotto, ove necessario, delle minusvalenze conseguenti alle perdite registrate dalle società partecipate. Il valore originario viene ripristinato negli esercizi successivi se vengono meno i motivi della svalutazione effettuata.

Al 31/12/2008 le immobilizzazioni finanziarie ammontano ad € 186.887,41 e risultano incrementate, rispetto l'esercizio chiuso al 31/12/2007, di € 127.500,00 per effetto di un aumento del capitale sociale da € 500.000,00 a € 9.000.000,00 della Amra scarl.

Rimanenze:

Le rimanenze al 31/12/2008 risultano complessivamente pari a € 264.132,28 con una variazione in diminuzione, riportata nel conto economico, di € 10.023,87.

Residui attivi:

I residui attivi, che misurano i crediti dell'Ente nei confronti dei terzi, ammontano a € 10.226.158,73 con un aumento rispetto il 2007 pari a € 1.809.075,39. Al loro interno risulta notevolmente aumentato il credito nei confronti dello Stato e di altri soggetti pubblici, mentre risultano diminuiti i crediti verso utenti, i crediti verso altri nonché i crediti tributari rappresentati dall' Ires, pari a € 33.596,67 proveniente dall'esercizio 2007, e dall' Iva, pari a € 24.971,00, quale risultanza della dichiarazione annuale 2009 per la gestione dell'acquario.

Disponibilità liquide:

La consistenza delle disponibilità liquide a fine esercizio è di € 3.690.060,32 quale giacenza di cassa presso l'Istituto Cassiere (Banca Nazionale del Lavoro, ag. 7 - Napoli).

Il valore iscritto risulta diminuito di € 196.904,36 rispetto all'esercizio precedente.

Ratei e risconti:

I ratei e risconti (attivi e passivi) sono determinati facendo riferimento alla componente temporale, allo scopo di assicurare il principio della competenza. Essi comprendono ricavi, proventi, costi ed oneri attribuibili ad un arco di tempo che interessa più periodi consecutivi.

Si è, inoltre, proceduto alla rettifica degli accertamenti riferiti ai singoli programmi di ricerca in misura corrispondente a quella dei relativi impegni, al fine di garantire un equilibrio economico costante per tutto il periodo di gestione dei programmi.

PASSIVITA'**Patrimonio netto:**

L'esercizio chiuso al 31/12/2008 evidenzia un patrimonio netto pari a € 27.490.250,62 e risulta aumentato di € 2.686.743,03 per effetto dell'avanzo economico realizzatosi.

Trattamento di fine servizio (TFS) e trattamento di fine rapporto (TFR) di lavoro subordinato:

I trattamenti in questione, corrispondono all'effettivo impegno dell'Ente nei confronti dei singoli dipendenti alla data di chiusura del bilancio, al netto di quanto già corrisposto a titolo di anticipazione.

I trattamenti concernono la corresponsione:

- dell'indennità di anzianità sia per il personale a tempo indeterminato, assunto fino al 31/12/2000, che per quello a tempo determinato, assunto fino al 30/05/2000, ai sensi dell'Art. 13 della legge 70/1975;
- del trattamento di fine rapporto sia per il personale a tempo indeterminato, assunto dal 01/01/2001, che per quello a tempo determinato, assunto dal 31/05/2000, ai sensi dell'Art. 2120 del c.c. e del DPCM 20 dicembre 1999.

Residui passivi:

I residui passivi che misurano i debiti dell'Ente nei confronti dei terzi ammontano a € 5.961.854,22.

Essi si sono decrementati complessivamente di € 441.618,79 rispetto al valore esposto nello stato patrimoniale al 31/12/2007.

All'interno risulta notevolmente diminuito l'impegno assunto nel titolo I "Uscite Correnti", e precisamente al cap. 74 HI relativo al programma di ricerca "lab. 5 prog. Antinfettivi".

CONTI D'ORDINE

Il fabbricato di Napoli, iscritto fino al 31/12/2003 nelle immobilizzazioni materiali in quanto assimilato ad una proprietà della stazione zoologica, ha trovato la sua giusta collocazione nei conti d'ordine, trattandosi di un'immobile concesso in uso perpetuo dal Comune di Napoli, giusta deliberazione di Giunta Municipale del 07/09/1923, mentre la valutazione del diritto reale di godimento dovrà essere effettuata da un esperto in valutazioni immobiliari.

COMMENTI ALLE VARIAZIONI DELLE PRINCIPALI VOCI DI BILANCIO

IMMOBILIZZAZIONI

Immateriali

Il dettaglio per singola categoria di immobilizzazione immateriale con le variazioni intervenute rispetto all'esercizio precedente, è riportato di seguito:

DESCRIZIONE	Consistenza 31/12/2007	Acquisizioni/ Incrementi	Alienazioni Eliminazioni	Rivalutazioni svakutazioni	Ammortamento	Consistenza 31/12/2008
Costi di ricerca (programmi)	50.908,02	371.905,29	-	-	341.083,74	81.729,58
Manutenzione su beni di terzi	347.693,76	672.283,75	-	-	221.380,19	798.597,32
TOTALE	398.601,78	1.044.189,04	-	-	341.305,12	880.326,90

Materiali

Per quanto riguarda le immobilizzazioni materiali la loro movimentazione si ricostruisce come segue:

DESCRIZIONE	Consistenza 31.12.2007	Acquisizioni / Incrementi	Alienazioni Eliminazioni e Omaggi	Rivalutazioni Svalutazioni	Ammortamento	Consistenza 31/12/2008
Terreni e fabbricati	1.027.797,37	-	-	-	32.802,04	994.995,33
Impianti e macchinari	17.044.754,67	422.523,58	41.006,84	-	325.550,26	17.100.721,14
Automezzi e motomezzi	1.060.639,06	48.000,00	-	-	10.755,04	1.097.884,02
Altri beni (libri)	7.075.730,09	240.512,71	*(20.879,83)	-	173.919,90	7.142.322,89
TOTALE	26.208.921,19	711.036,29	41.006,84	-	543.027,24	26.335.923,38

*Valore esposto ma non contabilizzato in quanto relativo agli omaggi.

Immobilizzazioni finanziarie

DESCRIZIONE	2008	2007
BIOGEM scarl	30.987,41	30.987,41
SARIMED scarl	2.500,00	2.500,00
AMRA scarl	135.000,00	7.500,00
BIOINGE scarl	12.400,00	12.400,00
GEAR scarl	6.000,00	6.000,00
TOTALE	186.887,41	59.387,41

ATTIVO CIRCOLANTE**Rimanenze**

DESCRIZIONE	2008	2007	+/-
Giacenze di magazzino	264.132,28	274.156,15	10.023,87

Residui attivi

Le informazioni riguardanti i crediti sono contenute nella seguente tabella:

DESCRIZIONE	Consistenza 31/12/2007	Incrementi	Decrementi	Consistenza 31/12/2008
Crediti verso utenti	680.630,50	-	161.678,00	518.952,50
Crediti verso lo Stato	6.876.771,25	2.255.224,88	-	9.131.996,13
Crediti tributari	67.141,67	-	8.261,02	58.880,65
Crediti verso altri	792.539,92	-	276.210,47	516.329,45
TOTALE	8.417.083,34	2.255.224,88	446.149,49	10.226.158,73

Disponibilità liquide

Per illustrare le movimentazioni di tesoreria avvenute nel corso dell'esercizio, ci si è avvalsi del seguente prospetto:

DESCRIZIONE	Consistenza 31/12/2007	Incrementi	Decrementi	Consistenza 31/12/2008
Depositi bancari e postali	3.886.964,68	-	196.904,36	3.690.060,32
TOTALE	3.886.964,68	-	196.904,36	3.690.060,32

Ratei e Risconti attivi

Si presentano, di seguito, gli importi di inizio e fine esercizio relativi ai ratei ed ai risconti attivi:

DESCRIZIONE	Consistenza 31/12/2007	Incrementi	Decrementi	Consistenza 31/12/2008
Risconti attivi	464.217,10	112.768,20	-	576.985,30
TOTALE	464.217,10	112.768,20	-	576.985,30

PATRIMONIO NETTO

Nella seguente tabella sono esposti i dati pertinenti la formazione e le utilizzazioni delle singole poste che compongono il patrimonio netto dell'Ente:

Si pone in evidenza la variazione del patrimonio netto avvenuta nel biennio 2007/2008,

ANNO 2007

DESCRIZIONE	Patrimonio netto al 31/12/2006	Incrementi	Decrementi	Patrimonio netto al 31/12/2007
Avanzi (disavanzi) economici	27.706.014,07	-	-1.725.435,12	25.980.578,95
Avanzi (disavanzi) dell'esercizio	-1.725.435,12	548.363,76	-	-1.177.071,36
TOTALE	25.980.578,95	548.363,76	-1.725.435,12	24.803.507,59

ANNO 2008

DESCRIZIONE	Patrimonio netto al 31/12/2007	Incrementi	Decrementi	Patrimonio netto al 31/12/2008
Avanzi (disavanzi) economici	25.980.578,95	-	-1.177.071,36	24.803.507,59
Avanzi (disavanzi) dell'esercizio	-1.177.071,36	3.863.814,39	-	2.686.743,03
TOTALE	24.803.507,59	3.863.814,39	-1.177.071,36	27.490.250,62

Personale dipendente

Al 31 dicembre 2008, la dotazione organica dell'Ente è così costituita:

Personale di ruolo

Area	Livello	Profilo	Dotazione organica L. 30/12/04 n°311	Personale in servizio alla data del	
				31.12.2008	31.12.2007
RICERCA	I	Dirigente di ricerca	7	7	8
	I	Dirigente tecnologo	2	2	2
	II	Primo ricercatore	17	16	14
	II	Primo tecnologo	2	2	2
	III	Ricercatore	14	8	8
	III	Tecnologo	15	8	6
	IV	Collaboratore T.E.R.	14	12	14
	V	Collaboratore T.E.R.	9	9	10
	VI	Collaboratore T.E.R.	17	7	7
	VI	Operatore tecnico	3	2	4
	VII	Operatore tecnico	3	3	3
	VIII	Operatore tecnico	5	4	4
	Totale area ricerca e tecnica			108	80
AMMINISTRATIVA	III	Dirigente	0	0	1
	IV	Funzionario	4	4	4
	V	Funzionario	1	1	1
	V	Collaboratore am.vo	4	4	4
	VI	Collaboratore am.vo	2	2	2
	VII	Collaboratore am.vo	11	9	1
	VII	Operatore am.vo	2	2	2
	Totale area amministrativa			24	22
Totale area ricerca e tecnica			108	80	82
Totale area amministrativa			24	22	15
Totale Generale			132	102	97

Personale a tempo determinato

liv.	Profilo	Fondi funzionamento		Fondi esterni	
		31.12.2008	31.12.2007	31.12.2008	31.12.2007
II	Primo ricercatore	1	-	3	-
III	Ricercatore	9	1	9	1
III	Tecnologo	6	5	6	5
V	Collaboratore T.E.R.	-	-	1	-
VI	Collaboratore T.E.R.	14	2	14	2
VI	Collaboratore amm.vo	-	-	1	-
VII	Collaboratore amm.vo	-	-	7	-
Totale		30	8	41	8
Totale generale		38		49	

Trattamento di fine rapporto

Si riporta il saldo iniziale e finale, dell'esercizio 2008, relativo al trattamento di fine rapporto:

DESCRIZIONE	2008
Saldo iniziale	7.104.521,00
Accantonamenti	498.340,06
Utilizzi	855.059,04
Saldo finale	6.747.802,02

Compensi agli organi dell'Ente

Ai sensi di legge si informa che sono stati impegnati per il Presidente, i Consiglieri ed i Revisori, in conto della competenza 2008, i seguenti compensi:

Presidente	€ 170.382,56
Consiglieri	€ 46.395,26
Collegio dei Revisori	€ 18.747,47

Residui passivi

Le informazioni riguardanti i residui passivi sono presentati con la seguente tabella:

DESCRIZIONE	Consistenza 31/12/2007	Incrementi	Decrementi	Consistenza 31/12/2008
Debiti verso fornitori	3.861.487,22	-	284.487,78	3.576.999,44
Debiti tributari	282.056,20	1.648,91	-	283.705,11
Debiti verso istituti di previdenza e di sicurezza sociale	269.318,95	-	22.071,13	247.247,82
Debiti diversi	1.990.610,64	-	136.708,79	1.853.901,85
TOTALE	6.403.473,01	1.648,91	443.267,70	5.961.854,22

Ratei e Risconti Passivi

Si presentano, di seguito, gli importi di inizio e fine esercizio relativi ai ratei ed ai risconti passivi:

DESCRIZIONE	Consistenza 31/12/2007	Incrementi	Decrementi	Consistenza 31/12/2008
Ratei passivi	25.744,48	-	10.272,65	15.471,83
Risconti passivi	1.372.085,57	573.010,06	-	1.945.095,63
TOTALE	1.397.830,05	573.010,06	10.272,65	1.960.567,46

CONTO ECONOMICO**Costi e ricavi:**

Il conto economico è il documento che evidenzia i costi e i ricavi dell'attività secondo i criteri della competenza economica.

Esso comprende gli accertamenti e gli impegni delle partite correnti del conto del bilancio, rettificati al fine di far partecipare al risultato di esercizio solo quei componenti di reddito economicamente rilevanti, al fine di misurare l'incremento o il decremento che il patrimonio netto subisce per effetto della gestione. Le entrate e le uscite correnti sono l'espressione di una contabilità finanziaria che, attraverso il metodo della partita semplice, ne rileva gli effetti con lo scopo di verificare la capacità di far fronte ai fabbisogni finanziari con idonee forme di finanziamento.

Valore della produzione

Il valore della produzione, che ammonta a € 18.036.914,37 risulta aumentato, rispetto al 2007, di € 1.445.312,71

Al loro interno si evidenziano le variazioni esposte in tabella:

VALORE DELLA PRODUZIONE	2008	2007	+/-
Proventi e corrispettivi per la produzione delle prestazioni e/o servizi	499.683,77	36.092,00	463.591,77
Trasferimenti dallo Stato	16.577.767,32	14.879.692,00	1.698.075,32
Trasferimenti dalla Regione	-	-	-
Altri ricavi e proventi e ricavi	113.145,30	124.731,98	-11.586,68
Contributi per programmi	846.317,98	1.551.085,68	-704.767,70
TOTALE	18.036.914,37	16.591.601,66	1.445.312,71

Costi della produzione

I costi della produzione, che ammontano a € 15.856.331,76, risultano diminuiti, rispetto al 2007, di € 1.383.553,95;

Al loro interno si evidenziano le variazioni esposte in tabella:

COSTI DELLA PRODUZIONE	2008	2007	+/-
Materie prime	709.069,68	934.658,99	-225.589,31
Acquisti di servizi	4.754.157,69	5.057.217,09	-303.059,40
Godimento beni di terzi	49.785,10	50.752,40	-967,30
Personale	7.668.879,54	8.422.834,40	-753.954,86
Giacenze di magazzino	10.023,87	171.402,00	-161.378,13
Oneri diversi di gestione	1.455.481,45	1.490.573,82	-35.092,37
Ammortamenti	1.105.491,18	1.112.447,01	-6.955,83
TOTALE	15.752.888,51	17.239.885,71	-1.486.997,20

Proventi e oneri finanziari

Gli oneri finanziari risultano iscritti nel conto economico per € 2.500,52.

Proventi e oneri straordinari

I proventi e gli oneri straordinari sono rappresentati dalle insussistenze dell'attivo per € 24.811,92, dalle insussistenze del passivo per € 347.743,81, dalla minusvalenza derivante dalla dismissione delle immobilizzazioni materiali acquisite negli anni precedenti per € 41.006,84, dalla sopravvenienza attiva di € 127.500,00 per effetto dell'aumento del capitale sociale nella Amra scrl e dalla sopravvenienza passiva di € 207,36 rilevata al fine di riallineare la differenza determinata tra gli accertamenti e gli impegni iscritti tra le partite di giro nel rendiconto 2005 (cap.144).

Il totale delle partite straordinarie ha dato origine ad un componente positivo di € 405.217,69.

Risultato prima delle imposte

Le imposte dell'esercizio derivano dalla gestione delle attività a carattere commerciale.


L'esercizio al 31/12/2008, chiude con una perdita civilistica, per cui non è stata accantonata l'Ires al pari di quanto praticato per l'Irap, determinata secondo il metodo retributivo previsto per gli Enti pubblici, ed imputata direttamente al conto economico nella voce B.9.e (altri costi per il personale).

Risultato dopo le imposte

Il risultato economico prima e dopo le imposte coincide con l'avanzo economico di € 2.686.743,03.

Il Presidente

Prof. Roberto Di Lauro



PAGINA BIANCA

Stazione Zoologica Anton Dohrn

RELAZIONE SULLA GESTIONE

Allegato 7

*(Articoli 33 e 41 del Regolamento di Amministrazione, Contabilità e Finanza pubblicato sulla Gazzetta
Ufficiale della Repubblica Italiana del 11 novembre 2008)*

PAGINA BIANCA

Indice

INTRODUZIONE

PARTE PRIMA:

Caratteristiche dell'Istituto

1. L'istituto
2. Sedi
3. Organi dell'Ente
4. Organizzazione dell'Ente
5. Dotazione organica e personale in servizio al 31.12.2008

PARTE SECONDA

1. Le attività svolte nell'anno 2008
2. Principali avvenimenti accaduti dopo la chiusura dell'esercizio.

INTRODUZIONE

In applicazione degli articoli 6, 7 ed 8 della legge 168/89, che conferì autonomia regolamentare amministrativa, contabile e finanziaria agli enti pubblici di ricerca, tra cui la Stazione Zoologica Anton Dohrn, il Consiglio di Amministrazione dell'Ente ha approvato con delibera n. 6 del 30 giugno 2008 il nuovo regolamento di amministrazione e contabilità, successivamente pubblicato sul supplemento ordinario n. 250 della *Gazzetta Ufficiale della Repubblica Italiana* del 11 novembre 2008. Detto regolamento è ispirato ai principi contabili di cui al DPR 97/2003, recante “*Norme generali sull'amministrazione del patrimonio e sulla contabilità generale dello Stato*”

L'Istituto non è un diretto destinatario del richiamato DPR 97/2003, poiché la legge n. 208/1999, recante “*Norme generali sull'amministrazione del patrimonio e sulla contabilità generale dello Stato*” all'articolo 1, co. 3 prevede che gli enti e gli organismi pubblici di cui all'articolo 1, co. 2 del d. lgs. 29/93 (ora d. lgs. 165 del 2001) con esclusione degli enti locali d. lgs. 77/1995 (ora d. lgs. 267/2000) adeguino il sistema di contabilità ed i relativi bilanci ai principi contenuti nella legge 3 aprile 1997 n. 94 (prima parte). I destinatari dell'articolo 1, co. 3 prima parte, della legge n. 208/1999 sono tutti gli enti pubblici non economici nazionali e locali (non territoriali), compresi taluni enti di cui alla l. 70/1975 ai quali, in virtù di una legge o di un atto avente forza di legge, è stata riconosciuta ampia autonomia contabile. Tra questi enti è compresa la Stazione Zoologica di Napoli, che deve pertanto adeguare il proprio sistema di contabilità ed i relativi allegati ai principi contenuti nella l. 3 aprile 1997 n. 97.

Il Rendiconto Generale rappresenta uno dei momenti più significativi della vita amministrativa di una personalità giuridica, in quanto in questa occasione l'organo decisionale ha la possibilità di verificare i risultati complessivamente ottenuti dalla gestione, in modo da pervenire ad una migliore conoscenza della complessa realtà economico finanziaria dell'Istituto.

Il Rendiconto Generale, ai sensi del citato Regolamento è costituito da a) conto del bilancio nella sua parte decisionale e gestionale, b) conto economico, c) stato patrimoniale, d) nota integrativa.

Il Rendiconto Generale è accompagnato da: a) situazione amministrativa, b) relazione sulla gestione del Presidente che specifica l'andamento della gestione dell'Ente nel suo complesso, c) relazione del collegio dei revisori dei conti.

Il conto di bilancio raccoglie i fatti di gestione per entrate e per spese, distintamente per titoli, categorie e per capitoli, ripartiti tra competenze e residui, secondo quanto previsto negli allegati 7 del Regolamento. Il conto economico, redatto in base all'allegato 8 del citato Regolamento, dimostra i risultati economici conseguiti durante l'esercizio finanziario, ai sensi dell'articolo 2428 del codice civile.

La Situazione Patrimoniale, di cui allegato 9, evidenzia la consistenza degli elementi patrimoniali attivi e passivi all'inizio ed al termine dell'esercizio. Essa pone altresì in evidenza le variazioni intervenute nelle singole poste attive e passive e l'incremento o la diminuzione del patrimonio netto iniziale per effetto della gestione del bilancio o per altre cause.

Al Rendiconto Generale è allegata la situazione amministrativa di cui all'allegato 10 del Regolamento, la quale evidenzia: la consistenza dei conti di tesoreria all'inizio dell'esercizio, gli incassi ed i pagamenti fatti nell'anno in conto competenza ed in conto residui ed il saldo alla chiusura dell'esercizio; il totale complessivo delle somme rimaste da riscuotere e da pagare alla fine dell'esercizio; l'avanzo o disavanzo di amministrazione.

Al Rendiconto generale sono allegati inoltre:

- 1) l'elenco analitico dei residui attivi e passivi distinti per esercizio finanziario e per capitolo;
- 2) la deliberazione del Consiglio di Amministrazione che dispone le variazioni dei residui attivi e passivi.

Questa Relazione si sviluppa in seguito in due parti. Nella prima, a carattere descrittivo, viene focalizzato l'Ente, come entità complessa ed articolata che interagisce con la ricerca scientifica nazionale ed internazionale, fornendo notizie sulla struttura e sul personale. Nella seconda parte invece ci si concentra sulle attività svolte nel corso dell'anno.

Una attenta lettura della presente relazione, unitamente a quanto esposto nella nota integrativa al Rendiconto Generale, consentirà ai consiglieri, al personale ed ai terzi interessati una migliore conoscenza della complessa realtà economico finanziaria della Stazione Zoologica.

PARTE PRIMA**CARATTERISTICHE DELL'ISTITUTO****1. L'istituto**

La Stazione Zoologica "Anton Dohrn" (SZN), fondata nel 1872 da Anton Dohrn ed eretta ente morale con regio decreto 21 ottobre 1923, è riconosciuta, con legge del 20/11/1982 n. 886, istituto scientifico speciale dotato di personalità giuridica di diritto pubblico, sottoposto alla vigilanza del Ministero dell'Istruzione, Università e della Ricerca.

Finalità istituzionale della Stazione Zoologica è la ricerca scientifica di base o fondamentale e, più recentemente, anche applicata nel campo della Biologia e con particolare riguardo alle Biotecnologie marine. Si tratta di scopi molto vasti che hanno consentito e consentono l'espletamento di programmi nelle varie discipline correlate con tali obiettivi. Questo carattere interdisciplinare ha consentito, nei quasi 130 anni di attività, lo sviluppo di ricerche su argomenti sempre di attualità raggiungendo traguardi di grandissima importanza che costituiscono la base delle conoscenze nella Biologia del Novecento

2. Sedi

La sede legale dell'Istituto è in Villa Comunale 1. L'edificio è composta da due unità (ala est ed ala ovest) unite da un corpo centrale. Si estende su una superficie base di mq. 2.750,00 e si articola su cinque livelli per un totale complessivo di mq. 13.750,00. In località Punta S. Pietro, Ischia, è ubicata una sede distaccata che si estende per un totale complessivo di mq. 1.200,00. Infine, l'Istituto ha ricevuto in comodato d'uso gratuito da "BagnoliFutura", per il periodo di anni cinque a decorrere dal 30/03/2003, locali che si estendono per circa 300 mq. adibiti al "Turtle Point", in cui si svolge l'attività connessa alla protezione di diverse specie di tartarughe marine.

3. Organi dell'Ente

La Stazione Zoologica "Anton Dohrn" è un Ente pubblico non economico inserito nella tabella 6 (Enti scientifici di ricerca e sperimentazione) della legge n. 70/75. I suoi organi sono: Il Presidente, il Consiglio di Amministrazione, il Consiglio Scientifico ed il Collegio dei Revisori dei Conti (art. 4 del vigente Statuto dell'Ente).

Il Presidente è nominato, con decreto del Presidente del Consiglio dei Ministri tra eminenti studiosi delle discipline biologiche.

Il Presidente ha la rappresentanza legale dell'Ente, convoca e presiede il consiglio di amministrazione ed il consiglio scientifico; sovrintende alle attività scientifiche, culturali ed amministrative della Stazione Zoologica; riferisce annualmente al Ministro dell'Istruzione, dell'Università e della Ricerca sull'attività svolta dall'Ente nell'anno precedente; attende agli altri compiti previsti dalla legge e dai regolamenti.

Nei casi di necessità ed urgenza il Presidente adotta i provvedimenti di competenza del Consiglio di Amministrazione, al quale gli stessi sono sottoposti per la ratifica nella prima riunione successiva.

Il Presidente è il Prof. Roberto Di Lauro.

Il Consiglio d'Amministrazione è nominato con decreto del Ministro dell'Istruzione, Università e della Ricerca ed è composto da nove membri. Il Consiglio di Amministrazione delibera i regolamenti concernenti l'amministrazione e la gestione finanziaria e contabili e il personale; delibera i regolamenti concernenti gli organi, l'organizzazione ed il funzionamento della struttura; delibera, su proposta obbligatoria, ma non vincolante del consiglio scientifico, i programmi di attività; delibera il bilancio di previsione, le relative variazioni, nonché il conto consuntivo, corredato dalla relazione illustrativa dei risultati conseguiti e dello stato di avanzamento delle attività, nei termini previsti per

legge; delibera in ordine ad eventuali deleghe da conferire con le correnti limitazioni, al Presidenti, al Direttore Generale, ai Dirigenti dell'Ente circa l'assunzione di impegni di spesa; nomina il Consiglio Scientifico, su parere conforme del Presidente.

La composizione attuale del Consiglio è la seguente:

prof. Roberto Di Lauro, *Presidente*
prof. Eduardo Consiglio, *rappresentante Comune di Napoli*
dott. Giacobbe Ruocco, *rappresentante Provincia di Napoli*
dott. Vincenzo Saggiomo, *rappresentante Stazione Zoologica*
sig. Maurizio Lorenti, *rappresentante Stazione Zoologica*
prof. Gaetano Lombardi, *rappresentante MIUR*
prof. Ortensio Zecchino, *rappresentante MIUR*
dott.sa Patrizia De Angelis, *rappresentante Ministero dell'Ambiente,*
prof. Tommaso Russo, *rappresentante Regione Campania,*

Il Collegio dei Revisori dei Conti attende ai compiti di controllo e verifica della gestione amministrativa e contabile ed esercita le sue funzioni secondo le modalità previste dal codice civile.

Il Collegio è stato nominato con D.M. del 23/01/2007 ed è così composto:

Avv. Antonio di Notaristefani di Vastogirardi, *Presidente*
Dott. Fabrizio Ferrentino, *Componente*
Dott. Francesco Zompi, *Componente*
Dott. Mario Pavone, (*membro supplente*) *Stazione Zoologica*
Dott. Dario Feliciati, (*membro supplente*) *Ministero Università e Ricerca.*

Il Consiglio Scientifico è nominato dal Consiglio di Amministrazione e svolge funzioni consultive in ordine agli indirizzi scientifici e culturali della Stazione Zoologica. Il Consiglio scientifico esprime pareri tecnico scientifico sui programmi di ricerca in via preventiva e consuntiva, sull'attività di ricerca svolta dal personale proprio dell'Istituto e dal personale ad esso comunque afferente.

La composizione attuale del Consiglio è la seguente:

Prof. Roberto Di Lauro, *Presidente*

Giuseppina Barsacchi

Professor, Dipartimento di Biologia, Università di Pisa, Ghezzano (Pisa), Italy

Ferdinando Boero

Professor of Zoology, Dipartimento di Scienze e Tecnologie Biologiche e Ambientali, Università del Salento, Lecce, Italy

Gary Borisy

Director, Marine Biological Laboratory, Woods Hole, MA, USA

Peter Burkill

Director, Sir Alister Hardy Foundation for Ocean Science, The Laboratory, Citadel Hill, Plymouth, UK; Professor of Ocean Science, University of Plymouth, UK

Rita R. Colwell

Distinguished University Professor, Center for Bioinformatics and Computational Biology, University of Maryland, College Park, MD, USA

Professor, Johns Hopkins University Bloomberg School of Public Health, Baltimore, MD, USA
Chairman, Canon US Life Sciences, Inc., Rockville, MD, USA

Paul K. Dayton

Professor of Oceanography, Integrative Oceanography Division, Scripps Institution of Oceanography, University of California, San Diego, La Jolla, CA, USA

Carlos M. Duarte

Research Professor Spanish Research Council, Natural Resources Department, Instituto Mediterraneo de Estudios Avanzados, Esporles, Mallorca, Illes Balears, Spain

Aldo Fasolo

Professor, Dipartimento di Biologia Animale e dell'Uomo, Università di Torino, Italy

Richard Timothy (Tim) Hunt

Cell Cycle Control Laboratory, London Research Institute, Clare Hall Laboratories, South Mimms, UK (Nobel Prize, Physiology or Medicine 2001)

Thomas Kjørboe

Professor, National Institute of Aquatic Resources, Technical University of Denmark, Charlottenlund, Denmark

Iain Mattaj

Director General, European Molecular Biology Laboratory, Heidelberg, Germany

Christiane Nüsslein-Volhard

Director, Department of Genetics, Max Planck Institute for Developmental Biology, Tübingen, Germany (Nobel Prize, Physiology or Medicine 1995)

Noriyuki Satoh

Professor, Department of Zoology, Division of Biological Sciences, Graduate School of Science, Kyoto University, Kyoto, Japan

Torsten Wiesel

Vincent and Brooke Astor Professor Emeritus and President Emeritus, Laboratory of Neurobiology, The Rockefeller University, New York, NY, USA
Secretary General, Human Frontier Science Program, Strasbourg, France
(Nobel Prize, Physiology or Medicine 1981)

Il Direttore Generale, organo non statutario, è nominato con delibera del Consiglio di Amministrazione su proposta conforme del Presidente. Egli coordina tutte le attività della Stazione: assicura gli adempimenti di carattere tecnico-amministrativo connesse a dette attività. In relazione alle finalità istituzionali: partecipa con voto consultivo alle riunioni del Consiglio di Amministrazione; provvede alle esecuzioni delle decisioni degli organi di amministrazioni, secondo quanto stabilito dai regolamenti.

In caso di temporanea assenza o impedimento del Presidente, il Direttore Generale lo sostituisce in tutte le funzioni attribuitegli, con l'esclusione della Presidenza del Consiglio di Amministrazione e del Consiglio Scientifico.

L'ing. Lucio Cariello ha ricoperto il ruolo di Direttore Generale fino al 31/12/2008.

Dal 1/1/2009 il Direttore Generale è l'ing. Marco Cinquegrani.

4. Organizzazione dell'Ente

La Stazione Zoologica è organizzata, come previsto dal vigente Regolamento, in Aree funzionali. Le Aree previste sono le seguenti:

- Amministrazione
- Ricerca
- Acquario pubblico e Acquariologia
- Gestione Ambientale e Ecologia Costiera delle Aree Temperate e Polari
- Biblioteca
- Storia delle Scienze e Archivio storico
- Servizi generali

L'Area Amministrazione si articola nei seguenti Uffici: Ufficio Ragioneria e Cassa, Ufficio Affari Generali e Formazione Bilancio, Ufficio Affari del Personale, Ufficio Acquisti, Ufficio di Presidenza, Segretariato e Relazioni Esterne.

L' Area Ricerca è stata di recente riorganizzata nei seguenti Laboratori:

- Fisiologia Animale ed Evoluzione
- Biologia Cellulare e dello Sviluppo
- Ecologia ed Evoluzione del Plancton
- Ecologia Funzionale ed Evolutiva

L' Area Servizi Generali si articola nei seguenti Settori: Informatica e Rete Telematica, Ufficio Tecnico, Ufficio Prevenzione e Protezione, Elaborazione e Acquisizione di Immagini, Microscopia Elettronica, Servizio Pesca, Stabulario.

Sono anche in funzione Servizi Speciali per la Ricerca ed in particolare: Allevamento Organismi Marini, Biologia Molecolare, Tecnologie e Studio Espressione Genica, Tassonomia e Identificazione del Fitoplancton Marino, Microscopia Confocale.

5. Dotazione organica e personale in servizio al 31.12.2008

Livello	Area ricerca e tecnica	Dotazione organica L. 30/12/04 n°311	Personale in servizio al 31.12.08
I	Dirigente di ricerca	7	7
II	Primo ricercatore	17	16
III	Ricercatore	14	8
I	Dirigente tecnologo	2	2
II	Primo tecnologo	2	2
III	Tecnologo	15	8
IV	Collab. T.E.R.	14	12
V	Collab. T.E.R.	9	9
VI	Collab. T.E.R.	17	7
VI	Operatore tecnico	3	2
VII	Operatore tecnico	3	3
VIII	Operatore tecnico	5	4
	Totale area ricerca e tecnica	108	80
Livello	Area amministrativa		
III	Dirigente	0	0
IV	Funzionario	4	4
V	Funzionario	1	1
V	Collab. am.vo	4	4
VI	Collab. am.vo	2	2
VII	Collab. am.vo	11	9
VII	Operatore am.vo	2	2
	Totale area amministrativa	24	22
	Totale area ricerca e tecnica	108	80
	Totale area amministrativa	24	22
	Totale Generale	132	102

Personale a tempo determinato al 31/12/2008			
liv.	Profilo	Fondi funzionamento	Fondi esterni
II	Primo ricercatore	1	0
III	Ricercatore	9	1
III	Tecnologo	6	5
V	Collab. T.E.R.	0	0
VI	Collab. T.E.R.	14	2
VI	Collab. amm.vo	0	0
VII	Collab. amm.vo	0	0
	Totale	30	8
	Totale generale	38	

Altro Personale al 31/12/2008		
Tipologia	Fondi funzionamento	Fondi esterni
Contratti d'opera	-----	28
Assegni di ricerca	6	9
Collaborazioni varie	6	2

PARTE SECONDA**1. LE ATTIVITA' SVOLTE NEL 2008 E LE CONSIDERAZIONI PROGRAMMATICHE**

Per quanto riguarda le attività svolte nel 2008 vengono di seguito riportati i principali risultati scientifici raggruppandoli nei Laboratori ed Aree funzionali di pertinenza.

Laboratorio di Fisiologia Animale ed Evoluzione

L'attività di ricerca di questo Laboratorio è incentrata sullo studio di alcuni aspetti della biologia di base ed evolutiva con particolare riguardo alla fisiologia, incluse le risposte comportamentali, di animali marini modello. L'approccio metodologico è di tipo biomolecolare e cellulare con particolare attenzione ad aspetti evolutivi e comparati. Le diverse linee di ricerca affrontano studi nel campo della neurobiologia, dell'evoluzione molecolare, dell'evoluzione del sistema immune e dei meccanismi biologici e fisiologici che interessano la maturazione ed attivazione dei gameti e dei primi stadi di sviluppo embrionale.

Tra i risultati più significativi del 2008 sono da annoverare:

1. Studi che hanno permesso di rivelare come le proprietà di composizione del genoma (es. livelli di GC) influenzano il controllo dell'espressione genica. In particolare, gli studi sull'organizzazione e l'evoluzione del genoma degli eucarioti - con particolare attenzione ai vertebrati - hanno permesso di affrontare un importante tema nel campo dell'evoluzione molecolare permettendo di raggiungere una serie di conclusioni importanti sul ruolo della "selezione naturale nell'evoluzione del genoma".
2. Studi che hanno permesso di caratterizzare la fisiologia del controllo motorio di larve del tunicato *Ciona intestinalis*. Tali studi, in particolare, hanno permesso di caratterizzare il comportamento di nuoto della larva dando indicazioni circa il controllo neurale e sinaptico (ad esempio informazioni sui canali ionici coinvolti e la loro modulazione) evidenziando similarità nel controllo motorio con caratteristiche ritenute tipiche del sistema spinale dei vertebrati. Non è inutile sottolineare che tali studi rappresentano un importante contributo alla conoscenza dei fenomeni di plasticità ed evoluzione dei sistemi di modulazione del sistema nervoso.
3. Gli studi inerenti l'evoluzione del sistema immune, effettuati su *Ciona intestinalis* come organismo modello, hanno permesso di raggiungere nel 2008 contributi significativi sull'identificazione di geni coinvolti nel sistema immune (e.g. geni di dominio immunoglobulinico e lectina tipo-C) e la loro regolazione; studi di notevole interesse comparativo e funzionale.
4. Non da ultimo sono da annoverare i risultati ottenuti sulle ricerche condotte sui meccanismi di maturazione ed attivazione dei gameti e dei primi stadi dello sviluppo embrionale di organismi marini usando prevalentemente un approccio elettrofisiologico. In particolare sono stati ottenuti importanti avanzamenti delle conoscenze sulle correnti di ioni calcio e sodio nei processi meiotici. Tali studi hanno beneficiato anche di contributi comparativi basati su modelli di mammiferi.

Laboratorio di Biologia Cellulare e dello Sviluppo

Lo scopo del Laboratorio di Biologia Cellulare e dello Sviluppo è di studiare i meccanismi che regolano lo sviluppo degli organismi multicellulari dallo zigote all'adulto. L'obiettivo delle ricerche è di contribuire alla comprensione, dal punto di vista evolutivo, dei processi morfogenetici che controllano la crescita e il differenziamento degli organi e dell'intero organismo e come questi siano regolati a diversi livelli di complessità dalla cellula all'organismo. A tal fine vengono impiegate tecniche per lo studio dell'espressione dei geni, della loro regolazione, dell'interazione con segnali endogeni o intracellulari. Per raggiungere tali scopi i gruppi di ricerca si avvalgono di una vasta gamma di tecniche proprie della biologia cellulare e molecolare, biochimica utilizzando diversi

organismi modello – principalmente marini (ad es. ascidie, seppia, riccio e stella di mare) – ma anche vertebrati quali il pesce zebra.

Afferiscono al Laboratorio le seguenti linee di ricerca:

- “Networks” regolativi per lo sviluppo embrionale;
- “Networks” regolativi del differenziamento degli organi di senso in *Ciona intestinalis*;
- Morfogenesi e Differenziamento della Ghiandola Tiroidea;
- Ruolo dell’ossido nitrico nello sviluppo e sue vie di trasduzione;
- Meccanismo molecolare e cellulare della trasduzione intracellulare del segnale calcio durante il ciclo cellulare e la fecondazione;
- Biologia dello sviluppo e delle popolazioni nell’evoluzione animale.

Tra i risultati più significativi ottenuti nel corso del 2008 vanno ricordati:

1. Analisi del ruolo dei fattori di trascrizione genica e del loro pattern di espressione (spaziale e temporale) nella regolazione dello sviluppo e differenziamento tissutale nel riccio di mare.
2. Studi sulla regolazione genica del differenziamento di organi foto-recettori nel tunicato *Ciona*.
3. Studi sulle vie di regolazione del meccanismo segnale dell’ossido nitrico in vari processi fisiologici e biologici quali la metamorfosi e il mantenimento di stadi fisiologici nel controllo neuro-muscolare periferico (es. cromatofori nella pelle del mollusco cefalopode *Sepia*).
4. Studi sui meccanismi molecolari che sottendono il ruolo del calcio durante la fecondazione (in particolare le sue implicazioni sul citoscheletro dello zigote e il coinvolgimento dell’actina).
5. Un importante studio sul polimorfismo genico del tunicato *Ciona intestinalis*. Tali studi hanno permesso di rivelare fenotipi diversi con caratteristiche biologiche proprie utili ad approfondire e allargare lo spettro di studi di biologia dello sviluppo in tali organismi modello.

Ecologia ed Evoluzione del Plancton

Il plancton ha un ruolo cardine nel funzionamento del nostro pianeta ed è caratterizzato da tratti peculiari selezionati lungo la sua lunga storia evolutiva. L’attività di ricerca svolta presso il Laboratorio di Ecologia ed Evoluzione del Plancton ha come obiettivo generale la comprensione della diversità, dell’evoluzione e del funzionamento degli organismi planctonici - microalghe, micro- and meso-zooplancton - la loro dinamica in relazione con le forzanti ambientali ed il loro ruolo nei cicli biogeochimici.

E’ da ricordare che vari progetti di ricerca condotti nel laboratorio convergono allo studio e al processamento di campioni ottenuti dalla stazione di monitoraggio costiero a lungo termine MareChiara (Long Term Ecological Research - LTER) nel Golfo di Napoli; questa rappresenta un laboratorio di studio naturale per risolvere le diverse scale di variabilità stagionale e climatica del plancton marino.

L’approccio è multidisciplinare e beneficia delle competenze diversificate presenti in laboratorio. Lo studio delle proprietà abiotiche dell’ambiente è complementato da una profonda conoscenza tassonomica degli organismi che costituiscono la rete trofica planctonica. Indagini *in situ* sono integrate da approcci metagenomici e molecolari per lo studio della diversità ed dell’evoluzione degli organismi, da approcci sperimentali per lo studio della fotobiologia delle microalghe, dei cicli vitali e di vari aspetti del comportamento, e da approcci di genomica funzionale mirati alla comprensione dei meccanismi molecolari che regolano la percezione della luce. La modellistica numerica - applicata a scale che spaziano da quella della singola cellula alla circolazione degli oceano globale – integra l’informazione ottenuta *in situ* e tramite sperimentazione.

Al laboratorio afferiscono le seguenti linee di ricerca:

- Dinamica dei nutrienti e produzione primaria in aree polari e temperate
- Interazioni fisica-biologia
- Ecologia e biodiversità delle microalghe marine

- Filogenesi e speciazione del fitoplancton marino
- Cicli vitali del fitoplancton marino
- Ecologia dei protozoi marini
- Ecologia, biologia e comportamento del mesozooplancton
- Fotofisiologia delle microalghe
- Percezione della luce nelle diatomee

Nel corso del 2008 sono stati ottenuti i seguenti risultati significativi:

1. Studi sulla diversità genica di microalghe e macroalghe marine (es. *Asparagopsis taxiformis*) nel Mediterraneo;
2. Studi sulla variabilità morfologica e dei cicli vitali in diverse specie di diatomee;
3. Analisi dei processi fisici della colonna d'acqua, con interesse maggiore per i moti turbolenti dalla scala microscopica a quella decametrica e l'effetto modulante che questi hanno su disponibilità di nutrienti, campo luminoso (sia come quantità che qualità) e incontro tra organismi (sia processi di mating che trofici).
4. Analisi dei processi fisici nella colonna d'acqua in termini di dinamica intrinseca in relazione alle proprietà del fluido ed alle caratteristiche dei forzanti che in alcuni casi possono modificare direttamente i campi (ad es. copertura nuvolosa, ciclo stagionale dell'illuminazione, etc.) con approccio meccanicistico che statistico. In particolare è stato possibile ricostruire la modulazione dei nutrienti (per la crescita degli autotrofi) o del cibo (per la crescita dei consumatori), nonché all'influenza di elementi xenobiotici su differenze osservate in natura.
5. Un approccio meccanicistico di tipo molecolare e' invece stato seguito per elucidare la risposta ad alcune componenti spettrali del campo luminoso, con alla base l'ipotesi che quelle variazioni svolgano un'importante funzione regolativa in diatomee. Le tecniche molecolari utilizzate sono estremamente avanzate ed hanno evidenziato che la funzione regolativa può riguardare anche le risposte normalmente legate alla variazioni di intensità del campo luminoso, normalmente attribuite solo a quelle variazioni.
6. Infine studi sono stati condotti per valutare le risposte degli organismi alla periodicità dell'illuminazione e/o alla possibile ciclicità nella biologia dei protisti autotrofi.

Laboratorio di Ecologia Funzionale ed Evolutiva

L'attività di ricerca svolta presso il Laboratorio di Ecologia Funzionale ed Evolutiva è focalizzata allo studio del funzionamento di sistemi pelagici e bentonici a livello di organismi, di comunità e di ecosistemi. Tali studi vengono affrontati dalla combinazione di approcci di chimica delle sostanze naturali, biologia, fisiologia, ecologia, biologia del comportamento in varie specie (fitoplancton e batteri, macroalghe e fanerogame marine, policheti, crostacei copepodi, isopodi, anfipodi e decapodi, molluschi conchiferi e cefalopodi) nonché ai processi evolutivi che riguardano le interazioni tra gli organismi e quelle tra gli organismi e l'ambiente e le loro implicazioni per la conservazione della biodiversità.

L'attenzione è stata focalizzata alla comprensione degli adattamenti funzionali ed evolutivi in risposta alla variabilità ambientale, allo stress e ai cambiamenti climatici, a diverse scale (spaziali e temporali) e a diversi livelli (dalla molecola al sistema).

Nel corso del 2008 sono stati ottenuti risultati significativi nella:

1. Caratterizzazione chimica dei metaboliti secondari delle diatomee
2. Effetto dei metaboliti delle diatomee sulla riproduzione dei crostacei copepodi
3. Ruolo ecologico delle aldei algali e dei loro effetti su fitoplancton e batteri marini, sia in coltura che *in situ*.
4. Interazioni pianta-animale e segnali chimici in comunità bentoniche.
5. Risposte adattative di macrofite bentoniche e di comunità associate a cambiamenti naturali e/o antropici (inclusa l'acidificazione naturale dell'ambiente marino dovuta ad emissioni termali e di attività geochimica).
6. Filogeografia molecolare e speciazione in invertebrati bentonici modello

7. Struttura e diversità genetica di macrofite ed ecologia evolutiva di organismi marini.
8. Studi sulla biologia del comportamento nel polpo comune con particolare attenzione alle variazioni nelle capacità di apprendimento probabilmente legate all'ambiente naturale di vita (fattori epigenetici e genetici) e alla caratterizzazione neurofisiologica del circuito di apprendimento.
9. Ecologia comportamentale, demografia e fisiologia delle tartarughe marine attraverso l'utilizzo di nuove tecnologie di telemetria e marcatori genetici, e studi in cattività sull'adattamento alla vita acquatica.

Area Gestione Ambientale e Ecologia Costiera Aree Temperate e Polari

L'Area "Gestione Ambiente e Ecologia Costiera" è costituita da differenti settori:

- gestione ambiente – attività di monitoraggio ambientale;
- attività tecnologica di supporto alla ricerca ecologica;
- attività di ricerca in ecologia costiera con particolare enfasi all'ecofisiologia del fitoplancton e al ciclo dei nutrienti e del carbonio delle aree temperate e polari.

Settore Gestione Ambiente

L'attività di questo settore è finalizzata all'attuazione di progetti di monitoraggio e alla gestione della fascia marina costiera attraverso commesse con Enti Locali e Imprese private e collaborazioni con Enti di ricerca pubblici e progetti CEE. Il settore ha svolto le seguenti attività:

- monitoraggio degli ecosistemi marini costieri (ARPAC);
- relazioni di compatibilità ambientale per il dragaggio di aree portuali e relativo sversamento a mare dei sedimenti (Enti gestori e Autorità portuali);
- monitoraggio ambientale a lungo termine per valutare gli effetti, sull'ecosistema marino, della posa in opera del gasdotto Napoli-Ischia (Ischia Gas);
- studi di biogeochimica degli arenili e dei sedimenti marini di SIN, finalizzati alle bonifiche delle aree costiere di San Giovanni a Teduccio, di Bagnoli, Baia, Regi Lagni e dell'area antistante il Porto di Napoli (per conto dell'ex ICRAM ora ISPRA su richiesta del Commissario di Governo della Regione Campania);
- risorse e turismo marino ecosostenibile nell'ambito dei progetti europei Interreg IIIB, Archimed (MedMySea) e Medocc (Thon.doc).

Attività di supporto alla ricerca ecologica

Questo settore è impegnato nel supporto alla ricerca per i laboratori di ecologia svolgendo le seguenti attività:

- gestione del battello oceanografico "Vettoria" per tutti i laboratori del settore ecologico;
- attività di campionamento a mare, in particolare per la serie storica Mare Chiara;
- acquisizione dei dati oceanografici e manutenzione delle sonde multiparametriche;
- analisi chimica dei nutrienti inorganici ed organici;
- analisi del particolato marino (pigmenti fotosintetici, carbonio e azoto organici su particolato e organismi).

Settore Attività di Ricerca

Aree temperate

In questo ambito, l'Area ha centrato la propria attività sullo studio della variabilità, su differenti scale spazio-temporali, dei processi di produzione primaria e dei relativi parametri fotosintetici di differenti classi dimensionali del fitoplancton e sul ciclo dei nutrienti organici ed inorganici e del Carbonio in aree costiere.

L'attività recente può essere come di seguito sintetizzata:

- studio della variazioni a lungo termine del sistema pelagico della baia di Napoli (serie storica Mare Chiara);
- processi di produzione primaria in aree pelagiche e neritiche nell'ambito di progetti nazionali e europei (Vector e PIC-Interreg III Italia Albania);
- campagna oceanografica (COOPAS 08) lungo le coste della Patagonia finalizzata allo studio dell'impatto dell'acidificazione degli oceani sulla produttività di coccolitoforidi e loro ruolo

nel ciclo del carbonio, in collaborazione con il Prof. William Balch del Bigelow Laboratories for Ocean Sciences (US).

Aree polari

- Il settore Ecologia costiera delle aree temperate e polari è coinvolto nel Programma Nazionale italiano di Ricerca in Antartide (PNRA); l'attenzione è stata focalizzata sul sistema simpatico; in particolare sullo studio della distribuzione spaziale e dell'evoluzione temporale delle microalghe nella Baia di Terranova e nelle zone adiacenti. Recentemente l'attenzione è stata posta allo studio delle risposte fisiologiche di colture di *Phaeocystis antarctica* alla limitazione da micro nutrienti (Fe) e alle radiazioni ultraviolette (UVB) in collaborazione con il Prof. Jack Di Tullio dell'Hollings Marine Laboratory of Charleston (US).

Area Acquariologia

L'area svolge attività di ricerca nel campo della ecologia comportamentale e fisiologia delle tartarughe marine con particolare attenzione alle migrazioni e alle strutture di popolazione attraverso l'utilizzo di nuove tecnologie di telemetria e marcatori genetici, e studi in cattività sull'adattamento alla vita acquatica. Per gli scopi di ricerca e conservazione, l'area inoltre prosegue il monitoraggio, intrapreso da oltre 10 anni, degli spiaggiamenti e delle nidificazioni di tartarughe marine in Italia. Inoltre, l'area:

1. cura la conduzione tecnico scientifica dell'Acquario pubblico;
2. attua la cura e riabilitazione tartarughe marine; da numerosi anni, è in funzione un centro per la cura e la riabilitazione delle tartarughe marine (Turtle Point) che vengono trovate in difficoltà perché ferite da strumenti di pesca, impatto con imbarcazioni, o malate e debilitate a causa di fattori ambientali sfavorevoli;
3. svolge attività didattica e divulgazione a favore delle scolaresche di ogni ordine e grado e del pubblico generico al fine di diffondere le conoscenze sulla flora e fauna marina;
4. cura anche la gestione e manutenzione di circa 3500 preparati biologici – inclusi molti olotipi e paratipi - costituenti il patrimonio delle Collezioni Zoologiche dell'Ente.

Anche nel 2008 la Stazione Zoologica ha concorso alla formazione di personale scientifico e tecnico, italiano e straniero mediante borse di studio, dottorati di ricerca, assegni di ricerca, contratti d'opera, tirocini e tesi di laurea nelle seguenti discipline: biochimica e biologia molecolare, fisiologia comparata, biologia cellulare, neurobiologia, oceanografia biologica, ecologia del benthos, botanica marina, ecofisiologia e acquariologia.

Inoltre l'Istituto ha continuato il programma di PhD in collaborazione con la Open University (London, UK).

La Stazione Zoologica ha organizzato anche *short courses* e *workshops* per laureati, dottorati, post-laureati e ricercatori nelle varie aree scientifiche, nonché brevi corsi per studenti di scuole medie superiori ad indirizzo tecnico.

Alla Stazione Zoologica si svolgono seminari di livello internazionale aperti a tutta la comunità scientifica locale e nazionale. Nel 2008 sono stati organizzati seminari nei vari campi di ricerca di interesse dell'Istituto tenuti da conferenzieri italiani e stranieri. Quest'attività rende possibile continui contatti fra i ricercatori dell'Istituto e delle altre istituzioni napoletane di ricerca con ricercatori provenienti da altri istituti di ricerca italiani e internazionali e concorre anche alla diffusione della conoscenza della Stazione Zoologica presso le nuove generazioni di ricercatori italiani e stranieri.

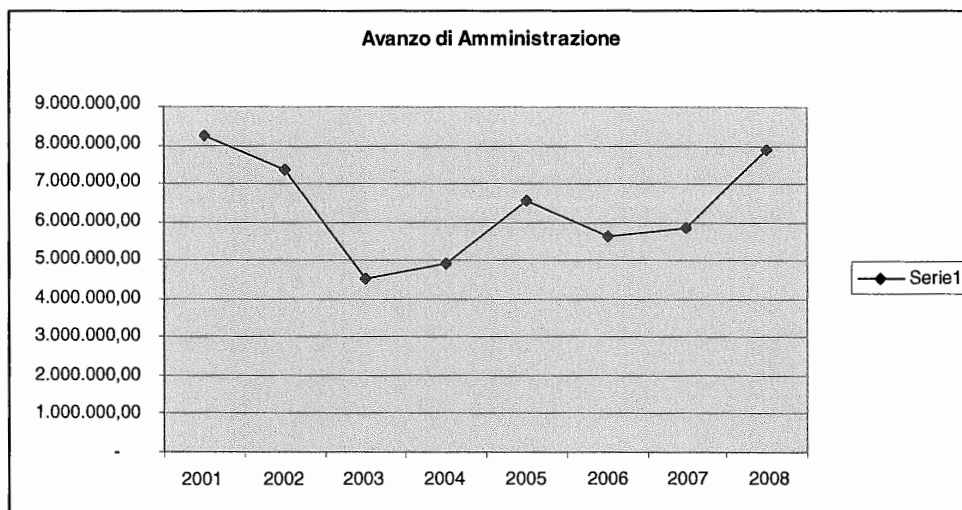
ASPETTI GESTIONALI DI MAGGIOR RILIEVO

Passando ad una analisi numerica dal consuntivo in esame si rileva un avanzo di amministrazione di € 7.895.797,16 di cui € 5.308.227,27 quale parte vincolata ed € 2.587.569,89 quale parte disponibile. Nella parte disponibile sono allocati, e non assegnati al bilancio, € 782.984,47 per TFR

Del suddetto avanzo la somma di € 7.371.810,35 è stata già applicata al bilancio di previsione per l'esercizio 2009.

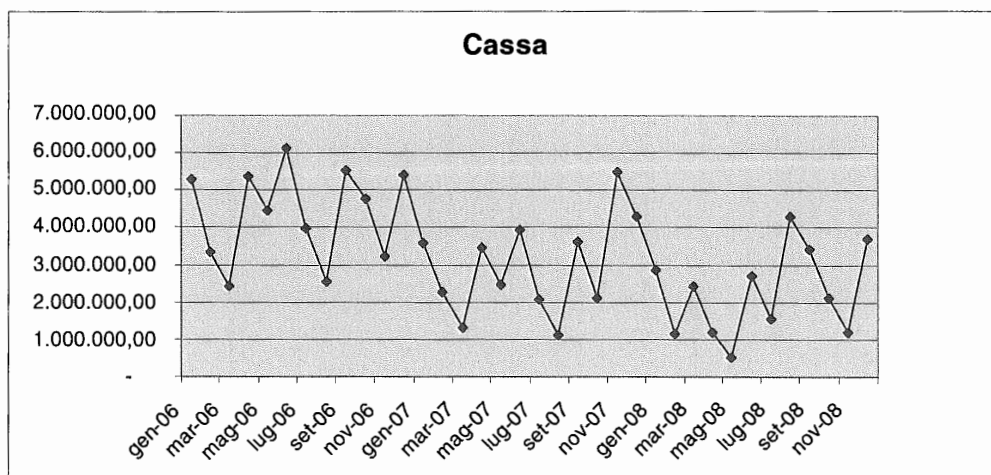
La differenza tra avanzo di amministrazione presunto ed avanzo di amministrazione accertato è pari ad € 523.986,81

Rispetto all'anno 2007 l'avanzo di amministrazione accertato passa da € 5.833.433,34 ad € 7.895.797,16 con un aumento quindi di € 2.062.363,82



Per quanto attiene alla giacenza di cassa, al 31/12/2008 essa ammonta ad € 3.690.060,32 rispetto ad una situazione di cassa all'inizio esercizio di € 3.886.964,68, pertanto inferiore al termine esercizio di € 196.904,36

La disponibilità di cassa, negli esercizi finanziati 2006/2008, nel tempo segue tale andamento:

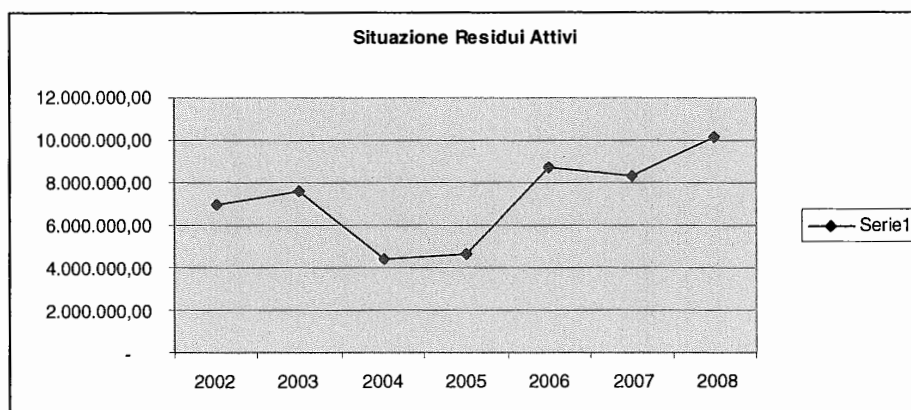


Per la gestione dei residui si ritiene opportuno riportare la tabella comparativa che, nonostante le limitazioni poste dalla legge finanziaria per le movimentazioni di cassa per gli esercizi 2005, 2006, 2007 e 2008, dimostra la tendenziale riduzione degli stessi nel periodo considerato:

	31.12.2004 (a)	31.12.2005 (b)	Differenza 2005/04 (b-a)	31.12.2006 (c)	Differenza 2006/05 (c-b)	31.12.2007 (d)	Differenza 2007/06 (c-d)	31.12.2008 (e)	Differenza 2008/07 (e-d)
Residui attivi									
AA PP	3.109.344,54	2.122.837,59	- 986.506,95	2.677.548,77	554.711,18	4.317.553,98	1.640.005,21	4.735.703,59	418.149,61
AA CC	1.309.348,91	2.531.120,81	1.221.771,90	6.028.910,35	3.497.789,54	4.032.387,69	1.996.522,66	5.431.887,47	1.399.499,78
Totali	4.418.693,45	4.653.958,40	235.264,95	8.706.459,12	4.052.500,72	8.349.941,67	356.517,45	10.167.591,06	1.817.649,39

	31.12.2004 (a)	31.12.2005 (b)	Differenza 2005/04 (b-a)	31.12.2006 (c)	Differenza 2006/05 (c-b)	31.12.2007 (d)	Differenza 2007/06 (c-d)	31.12.2008 (e)	Differenza 2008/07 (e-d)
Residui passivi									
AA PP	989.859,75	331.757,14	- 658.102,61	897.980,64	566.223,50	1.538.411,47	640.430,83	1.654.767,84	116.356,37
AA CC	2.339.487,91	3.774.555,69	1.435.067,78	4.042.814,11	268.258,42	4.865.061,54	822.247,43	4.307.086,38	557.975,16
Totali	3.329.347,66	4.106.312,83	776.965,17	4.940.794,75	834.481,92	6.403.473,01	1.462.678,26	5.961.854,22	441.618,79

L'andamento dei residui attivi è fortemente influenzato dalla dinamica con la quale sono trasmessi i finanziamenti per programmi di ricerca finanziati da terzi. Il contributo ordinario ormai stabile da diversi anni e la contestuale necessità di ricorrere a forme alternative di finanziamento spinge i ricercatori della Stazione Zoologica a presentare progetti ad istituzioni nazionali e sopranazionali che trasferiscono il finanziamento assegnato solo dopo la formale rendicontazione delle spese sostenute, facendo quindi in tal modo aumentare il volume dei residui attivi.

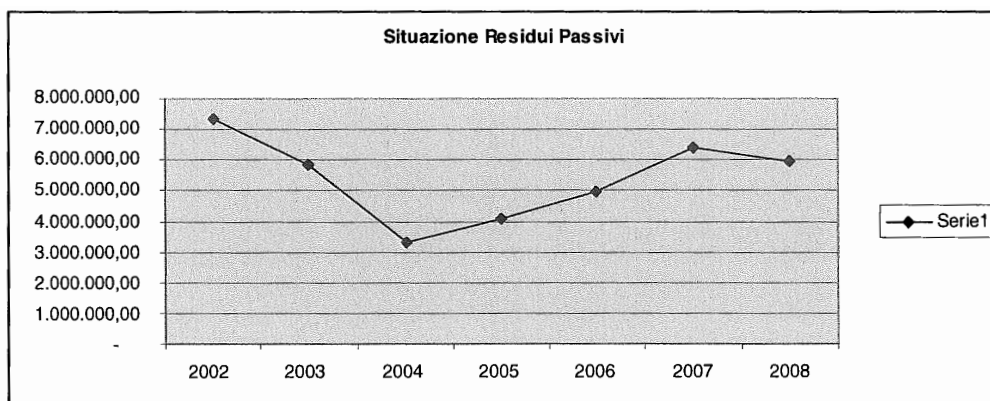


Per il periodo 2002-2004 un'attenta gestione dei residui passivi ha fatto registrare un trend in diminuzione. Il trend si è invertito negli anni 2005, 2006 e 2007 e le cause principali sono le seguenti: - il M.I.U.R., al fine di favorire la partecipazione di questo Ente al processo di integrazione con le strutture di ricerca operanti nel territorio per la costituzione di un polo di eccellenza, al termine dell'esercizio 2006 ha comunicato l'assegnazione di € 900.000,00, quale parte vincolata del fondo ordinario, destinata per il trasferimento a strutture locali di ricerca scientifiche. Negli anni 2007 e 2008 il finanziamento a destinazione vincolata è stato incrementato di € 100.000,00

Tale operazione ha generato al termine di ciascun esercizio un incremento dei residui passivi di pari importo.

Inoltre, in media, al termine di ciascun esercizio sono stati rilevati circa 40 contratti di collaborazione (art. 1, comma 188, legge 266/2005) che hanno contribuito a rendere ragione dell'aumento dei residui passivi.

Al termine dell'esercizio 2008, invece i residui passivi sono diminuiti, in quanto diversi programmi di ricerca sono scaduti al termine dell'esercizio.



Nell'esercizio appena concluso sono stati gestiti i seguenti programmi di ricerca finanziati da terzi:

Spese per programma "VECTOR"
Spese per programma "Lab. Naz. Genomica e post"
Spese per programma "Allevamento Copepodi"
Spese per programma "Monitoraggio per il controllo dell'ambiente marino-costiero Regione Campania"
Spese per programma "Lab. 5 Progetto Antinfettivi"
Spese per programma "Lab. 10 Progetto Antinfiammatori"
Spese per programma "Monit. Ostreopsis"
Contributo per programma "Attività ricreative sulla fascia costiera"
Contributo per programma "Ovatossina"
Contributo per programma "diff. Della specie"
Contributo per programma "Dinamica ecosistema pelagico"
Spese per programma "Develop-Genomic"
Spese per programma "Human Frontier"
Spese per programma CEE "Med My Sea"
Spese per programma MEDOCC "THON"
Spese per programma CEE "Eusol"
Spese per programma CEE "Sesame"
Spese per progr. "Effetti dell'acidificazione sugli ecosistemi marini"
Spese per programma CEE "COSI"
Commessa "Campionamento e analisi Posidonia Oceanica"
Spese per commessa " Monitoraggio ambiente marino - Ischia"
Spese per commessa " Analisi marine Napoli orientale"
Spese per programma "Marbef "
Spese per programma CEE "Marine Genomic"
Spese per programma CEE "Pharmapox"
Spese per programma CEE "Zoonet"
Spese per programma CEE "ESTTAL"
Spese per programma CEE "SEED"
Spese per programma CEE "EUR OCEANS"
Spese per programma CEE "PLURIGENS"
Spese per programma CEE "CRESCENDO"
Spese per programma "PI STAZ"

In attuazione della legge finanziaria n. 266/2005 nel corso dell'anno sono state versate al Bilancio dello Stato i seguenti importi:

- a. € 1.678,48 quale riduzione del 10 per cento, rispetto agli importi risultanti alla data del 30 settembre 2005, delle somme riguardanti indennità, compensi, retribuzioni o altre utilità comunque denominate corrisposte o da corrispondere da questa amministrazione al Collegio dei Revisori dei Conti nel periodo 01/01/2008 – 31/12/2008;
- b. € 1.004,12 quale riduzione del 10 per cento, rispetto agli importi risultanti alla data del 30 settembre 2005, delle somme riguardanti indennità, compensi, retribuzioni o altre utilità comunque denominate corrisposte o da corrispondere da questa amministrazione ai componenti del Consiglio di Amministrazione nel periodo 01/01/2008 – 31/12/2008;
- c. € 14.756,43 quale riduzione del 10 per cento, rispetto agli importi risultanti alla data del 30 settembre 2005, delle somme riguardanti indennità, compensi, gettoni, retribuzioni o altre utilità comunque denominate corrisposte da questa amministrazione ai consulenti;
- d. € 14.894,23 quale riduzione del 10 per cento della indennità di carica del Presidente;

Quadro riassuntivo delle spese per attività istituzionale svolte nel 2008

(pagamenti complessivi senza distinzione tra competenza e residui escluso le partite di giro)

Spese correnti: sono le spese attinenti alla produzione ed al funzionamento dei normali servizi dell'Ente, quali le spese per gli organi istituzionali, per il personale, per l'acquisto di beni di consumo e per il funzionamento dei servizi.

Organi istituzionali	235.525,29
Personale	6.544.162,89
Acq. di beni di consumo e di servizi	2.604.432,40
Prestazioni istituzionali	3.008.674,09
Altre spese correnti	1.885.967,00
TOTALE	<u>14.278.761,77</u>

Si evidenzia che, rispetto all'esercizio 2007, si è registrato un aumento delle spese per organi istituzionali, in quanto nell'anno 2008 sono state impegnate e pagate tutte le spese relative all'indennità di carica del Presidente, mentre nell'esercizio 2007 non sono state pagate indennità per il periodo agosto – ottobre per la mancata nomina del Presidente dell'Ente.

Le spese del personale risultano inferiori rispetto all'esercizio 2007 per effetto delle cessazioni intervenute nel corso dell'esercizio dal servizio di alcune unità di personale tempo indeterminato ed a tempo determinato.

Sono aumentate del 10% le spese per l'acquisto di beni di consumo e di servizi, mentre le spese per prestazione Istituzionali sono diminuite in quanto sono terminati programmi di ricerca relativi al 6° PQ finanziati dalla U.E.

Risultano stabili le altre spese correnti.

Spese in conto capitale: sono le spese per investimenti, quali le spese per l'acquisto di beni di uso durevole ed opere immobiliari (fabbricati, terreni, infrastrutture, impianti vari, ecc) per l'acquisto delle immobilizzazioni tecniche (mobili, arredi, macchine d'ufficio, computer, ecc), acquisto attrezzature per i servizi, indennità di anzianità al personale cessato dal servizio:

Acquisto di beni di uso durevole ed opere immobiliari	672.283,75
Acquisto di immobilizzazioni tecniche	1.082.941,58
Acquisto di valori mobiliari	-
Indennità di anzianità	855.059,04
TOTALE	<u>2.610.284,37</u>

2. PRINCIPALI AVVENIMENTI ACCADUTI DOPO LA CHIUSURA DELL'ESERCIZIO.

Per quanto riguarda i movimenti di cassa alla data del 30/04/2009 sono stati effettuati prelevamenti dalla Tesoreria pari ad € 5.304.715,96

Le limitazioni imposte dalle ultime finanziarie determinano una possibilità massima di pagamenti per la Stazione Zoologica nel corso del restante periodo pari ad € 11.387.602,61

In applicazione dell'art. 61 del D.L. 112/2008 convertito con modificazione dalle legge 133/2008, è stato trasferito al Bilancio dello Stato € 10.590,00 quale 50% delle spese sostenute nell'anno 2007 per pubblicità e spese di rappresentanza.

PERSONALE A TEMPO DETERMINATO E PROCEDURE DI STABILIZZAZIONE.

Il blocco delle assunzioni per gli anni precedenti al 2007 ha portato la Stazione Zoologica, come tutti gli EPR, a ricorrere ad un uso estensivo del personale a tempo determinato, anche per fare fronte alle crescenti esigenze di ricerca ed alla necessità di competere in maniera adeguata a livello internazionale.

Con la Legge n. 296/2006, finanziaria per l'anno 2007, ed in particolare con il comma 519 dell'art. 1, viene introdotta la procedura di stabilizzazione e viene istituito un fondo per la stabilizzazione di personale a tempo determinato in possesso di alcuni requisiti, ovvero che abbia maturato anzianità di servizio anche non continuativa di almeno tre anni e che sia stato assunto mediante procedure selettive o di natura concorsuale. Infine lo stesso comma prevede che le amministrazioni continuano ad avvalersi del personale in possesso dei suddetti requisiti di anzianità di servizio nelle more della conclusione della procedura di stabilizzazione. Sulla base di tale norma la Stazione Zoologica manteneva in servizio tutto il personale che aveva maturato i requisiti per la stabilizzazione,

Al fine di ottemperare a quanto previsto dal suddetto comma 519 dell'art.1 della legge finanziaria 2007 la SZN pubblicava sulla gazzetta Ufficiale n°54 del 10/07/2007 l'avviso di avvio di procedura di stabilizzazione e avviava la procedura di stabilizzazione del personale assunto con rapporto di lavoro a tempo determinato.

Al termine di tale procedura sono state ammesse al procedimento di stabilizzazione 44 unità di personale. Nel corso del 2007 e del 2008 sono giunte le autorizzazioni per assumere il personale ammesso alla procedura di stabilizzazione in possesso di entrambi i requisiti (anzianità, superamento di prova selettiva).

Al fine di perfezionare il percorso di stabilizzazione coerentemente a quanto disposto dal suddetto comma della legge finanziaria 2007 la SZN con il bando n. 2/2008 avviava la selezione per soli titoli riservata al personale titolare di rapporto di lavoro subordinato a tempo determinato, in possesso dei requisiti di anzianità di servizio previsti all'art. 1 comma 519 della legge 296/2006.

Le graduatorie del personale potenzialmente interessato dal percorso di stabilizzazione sono state approvate con delibera del CdA. n. 2 del 3.11.2008.

Suddivise nelle seguenti tipologie professionali:

n. 9 unità con profilo di Ricercatore;

n. 6 unità con profilo di Tecnologo;

n. 15 unità con profilo di Collaboratore Tecnico Enti di Ricerca.

Nel corso del 2008 pertanto non è stata effettuata nessuna nuova assunzione di personale a tempo determinato su fondi ordinari dell'Ente ma esclusivamente il rinnovo ex lege del personale interessato alla procedura di stabilizzazione, sentito il parere del legale dell'Ente.

E' inoltre da sottolineare che l'attuale quadro normativo, evoluto rispetto alla legge finanziaria del 2007, consente di utilizzare per la stabilizzazione solo le risorse derivanti dal turn-over.

Risulta evidente da quanto su esposto che il fenomeno del precariato nella Stazione Zoologica è stato affrontato in un quadro legislativo mutevole e che tale personale, che presenta caratteristiche di alta professionalità, è stato impegnato esclusivamente in attività di ricerca contribuendo la raggiungimento dei risultati scientifici dell'ente ed ai suoi programmi di espansione.

Si sottolinea in proposito come l'Ente abbia raggiunto nel 2008 risultati di notevole visibilità internazionale, come la partecipazione al Network Europeo "Assemble" e la formulazione della

proposta “EMBRC”, una proposta di infrastruttura Europea, inclusa tra le priorità dell’UE, di cui la Stazione Zoologica è coordinatrice. In ambedue i progetti la partecipazione della Stazione Zoologica si fonda sulla eccellenza delle competenze presenti nell’Ente nello studio della Biologia Marina e sulla possibilità di permettere l’accesso allo studio degli organismi marini all’intera comunità scientifica. Risulta evidente che la presenza di personale altamente qualificato nell’Ente è condizione imprescindibile per la sostenibilità di questi progetti ambiziosi in cui l’Ente si è conquistato una posizione di grande prestigio.

A fronte delle esigenze scientifiche su descritte, si sono poi affiancati vincoli finanziari, come determinati dall’art. 1, comma 187 della legge 23 Dicembre 2005, n.266 e successive modificazioni ed integrazioni che si sostanziano nella consentire di avvalersi di personale a tempo determinato nel limite del 35% della spesa sostenuta per le stesse finalità nell’anno 2003. Questi vincoli intervenuti, in una situazione già consolidata, hanno anche creato notevoli tensioni nel Personale e tra l’Ente e le OOSS.


Di fronte a questa situazione di notevole complessità dove si sono intrecciate esigenze scientifiche, un quadro legislativo mutevole e la necessità di mantenere un ambiente di lavoro sereno necessario al conseguimento degli scopi Istituzionali, l’Ente ha preso una serie di provvedimenti tesi a avviare la soluzione definitiva dei problemi su esposti attraverso:

- avvio delle procedure di stabilizzazione
- avvio, nel corso del 2009, delle procedure per la definizione del termine dei contratti a tempo determinato con modalità progressive, per limitare al massimo le tensioni interne e con l’accordo delle OOSS.

Occorre evidenziare come, nel corso del 2009 l’Ente intende proseguire nella strada intrapresa che permetterà la definitiva normalizzazione del problema del precariato entro il 2010.

Napoli, 22/6/09

Il Presidente
Prof. Roberto Di Lauro



Stazione Zoologica “Anton Dohrn”

Rendiconto finanziario

esercizio 2008

Elenco dei residui attivi accertati e riaccertati

PAGINA BIANCA

XVI LEGISLATURA — DISEGNI DI LEGGE E RELAZIONI — DOCUMENTI

Stazione Zoologica " A. DOHRN " di NAPOLI
REGIONERIA

RESIDUI ATTIVI PRECEDENTI AL 2008 - RIEPILOGO CAPITOLI

Capit.	Descrizione	Residuo
0033A	CAP.33A-CONTRIBUTO PER PROGRAMMA "VECTOR"	400.202,92
0033B	CAP.33B-LABORATORIO NAZIONALE DI GENOMICA E POSTGENOMICA (FRB3)	96.570,00
0033C	CAP.33C-CONTRIBUTO PER PROGRAMMA "ALLEV. COPEPODI" (ZOO 1-2)	28.934,59
0033H	CAP.33H-CONTRIBUTO PER PROGRAMMA "MONITORAGGIO SEDIMENTI PORTO DI FORIA ISCHIA" (ICR 10/11)	8.000,00
0033I	CAP.33I-CONTRIBUTO PER PROGRAMMA "LAB.5 PROGETTO ANTINFET- TIVI"	1.337.701,81
0033L	CAP.33L-CONTRIBUTO PER PROGRAMMA "LAB.10 PROGETTO ANTINFIA- MATORI"	196.001,81
0034A	CAP.34A-CONTRIBUTO PER PROGRAMMA "DEVELOP-GENOMICS"(CEE 33)	15.281,44
0034C	CAP.34C-CONTRIBUTO CEE PER PROGRAMMA "MED MY SEA" (MMS 1)	125.060,59
0034D	CAP.34D-CONTRIBUTO MEDOCC PER PROGRAMMA "THON"	100.000,00
0034E	CAP.34E-CONTRIBUTO PER PROGRAMMA "EUSOL" (CEE 34-35)	35.082,53
0034F	CAP.34F-CONTRIBUTO PER PROGRAMMA "SESAME" (CEE 37)	62.208,28
0034G	CAP.34G-CONTRIBUTO PER PROGRAMMA "SPICOSA" (CEE 38)	95.555,97
0035A	CAP.35A-CARAT.ARENILI E FONDALI MARITIMI IN LOC.BAIA E FO- CE REGI LAGNI (ICR9)	48.000,00
00061	CAP.61-RECUPERI E RIMBORSI DIVERSI	3.500,00
00109	CAP.109-CONTRIBUTO UNIVERSITA' DI NAPOLI PER PROGETTO ANALIS I E MONITORAGGIO DEL RISCHIO AMBIE	115.049,05
00110	CAP.110-CONTRIBUTO UNIVERSITA' DI NAPOLI PER PROGRAMMA DI RICERCA "CENTRO DI COMPETENZA REGIONA	22.110,20
0111A	CAP.111A-CONTRIBUTO DELLA REGIONE PER RECUPERO FACCIATE	555.906,80
0112B	CAP.112B-CONTRIBUTO U.E.PER PROGRAMMA MARBEF (CEE 15)	12.164,35
0112E	CAP.112E-CONTRIBUTO PER PROGRAMMA "PHARMAPOX"	18.382,61
0112F	CAP.112F-CONTRIBUTO PER PROGRAMMA "DIATOMICS"	48.595,76
0112G	CAP.112G-CONTRIBUTO PER PROGRAMMA "ZOONET"	67.860,51
0112H	CAP.112H-CONTRIBUTO PER PROGRAMMA UE "ESTTAL"	37.229,09
0112I	CAP.112I-CONTRIBUTO PER PROGRAMMA UE "SEED"	18.457,42
0112L	CAP.112L-CONTRIBUTO PER PROGRAMMA "EUR OCEANS"	1.951,92
0112M	CAP.112M-PROGRAMMA FLORIGENES (CEE 31)	68.808,10
0112N	CAP.112N-CONTRIBUTO PER PROGRAMMA CEE "CRESCENDO" (CEE 32)	167.555,76

RESIDUI ATTIVI PRECEDENTI AL 2008 - RIEPILOGO CAPITOLI

Capit.	Descrizione	Residuo
0113C	CAP.113C-CONTRIBUTO PER PROGRAMMA "ALLESTIMENTO COLTURE DI S PECIE DINOFLAGELLATI" (I2S 1)	9.635,73
0113L	CAP.113L-CONTRIBUTO PER PROGRAMMA "IL SEGNALE CALCIO E LA FE CONDAZIONE" (RCA 2)	29.025,00
0113N	CAP.113N-CONTRIBUTO PER PROGRAMMA "CANOPO" (PNRI)	18.524,62
0113O	CAP.113O-CONTRIBUTO PER PROGRAMMA "METODICHE PER LA PROTEZIO NE ALIMENTI DI ORIGINE ANIMALE"	3.004,20
0114E	CAP.114E-CONTRIBUTO PER CONVENZIONE "CARATTERIZZAZIONE DEGLI ARENILLI E FONDALI MARITTIMI IN LOC	348.000,00
0114G	CAP.114G-ARENILLI E FONDALI BAI A E REGI LAGNI	169.920,00
00145	CAP.145-RIMBORSI DI SOMME PAGATE PER CONTO TERZI	470.337,98
00146	CAP.146-PARTITE IN CONTO SOSPESI	1.084,55
Totale generale residui		4.735.703,59

R E S I D U I A T T I V I Eserc. 2008

Eserc.	Capit.	Accert.	Debitore	Residuo
1999	00146	2	F 001546 ANNA MARIA FERONE	774,68
			Totale Capitolo 00146	774,68
			Totale Esercizio	774,68
2003	00109	39	F 000609 UNIVERSITA' DEGLI STUDI DI NAPOLI "FEDERICO II"	115.049,05
2003	00110	164	T 000031 REGIONE CAMPANIA	115.049,05
			Totale Capitolo 00110	22.110,20
			Totale Esercizio	22.110,20
2004	0113C	42	T 000084 ISTITUTO ZOOPROFILATTICO SPERIMENTALE LAZIO E TOSCANA	9.635,73
			Totale Capitolo 0113C	9.635,73
			Totale Esercizio	9.635,73
2005	0112E	15	T 000014 UNIONE EUROPEA	18.382,61
2005	0112F	16	T 000014 UNIONE EUROPEA	18.382,61
			Totale Capitolo 0112E	18.382,61
			Totale Capitolo 0112F	48.595,76
			Totale Esercizio	48.595,76
2005	0112G	35	T 000014 UNIONE EUROPEA	67.860,51
2005	0112H	71	T 000014 UNIONE EUROPEA	67.860,51
2005	0112I	72	T 000014 UNIONE EUROPEA	37.229,09
2005	0112L	170	T 000014 UNIONE EUROPEA	37.229,09
			Totale Capitolo 0112I	18.457,42
			Totale Capitolo 0112L	18.457,42
			Totale Esercizio	1.951,92
2005	0113L	137	T 000031 REGIONE CAMPANIA	1.951,92
			Totale Capitolo 0113L	29.025,00
			Totale Esercizio	29.025,00

R E S I D U I A T T I V I Eserc. 2008

Eserc.	Capit.	Accert.	Debitore		Residuo
2005	0113N	136	T 000017 E.N.E.A.		18.524,62
			Totale Capitolo	0113N	18.524,62
2005	0113O	172	T 000095 ISTITUTO ZOOPROFILATTICO MERIDIONALE		3.004,20
			Totale Capitolo	0113O	3.004,20
2005	0114E	17	T 000039 ISTITUTO CENTRALE PER LA RICERCA SCIENTIFICA		288.000,00
2005	0114E	38	T 000039 ISTITUTO CENTRALE PER LA RICERCA SCIENTIFICA		60.000,00
			Totale Capitolo	0114E	348.000,00
2005	00145	41	T 000014 UNIONE EUROPEA		470.337,98
			Totale Capitolo	00145	470.337,98
2005	00146	97	F 000209 ENEL S.P.A.		309,87
			Totale Capitolo	00146	309,87
			Totale Esercizio		1.061.678,98
2006	0033A	136	T 000014 UNIONE EUROPEA		400.202,92
			Totale Capitolo	0033A	400.202,92
2006	0033B	112	T 000016 DEBITORI DIVERSI		96.570,00
			Totale Capitolo	0033B	96.570,00
2006	0033C	164	T 000031 REGIONE CAMPANIA		28.934,59
			Totale Capitolo	0033C	28.934,59
2006	0034A	74	T 000014 UNIONE EUROPEA		15.281,44
2006	0034C	186	T 000097 MINISTERO DELL'ECONOMIA E DELLE FINANZE		15.281,44
			Totale Capitolo	0034C	125.060,59
2006	0034D	196	T 000016 DEBITORI DIVERSI		125.060,59
			Totale Capitolo	0034D	100.000,00
2006	0035A	76	T 000016 DEBITORI DIVERSI		100.000,00
			Totale Capitolo	0035A	48.000,00
			Totale Capitolo	0035A	48.000,00

R E S I D U I		A T T I V I		Eserc. 2008	
Eserc.	Capit.	Accert.	Debitore		Residuo
2006	0111A	188	T 000031 REGIONE CAMPANIA		555.906,80
			Totale Capitolo	0111A	555.906,80
2006	0112M	20	T 000014 UNIONE EUROPEA		68.808,10
			Totale Capitolo	0112M	68.808,10
2006	0112N	57	T 000014 UNIONE EUROPEA		167.555,76
			Totale Capitolo	0112N	167.555,76
2006	0114G	19	T 000016 DEBITORI DIVERSI		169.920,00
			Totale Capitolo	0114G	169.920,00
			Totale Esercizio		1.776.240,20
2007	0033H	27	T 000039 ISTITUTO CENTRALE PER LA RICERCA SCIENTIFICA		8.000,00
			Totale Capitolo	0033H	8.000,00
2007	0033I	64	T 000027 MINISTERO ISTRUZIONE, UNIVERSITA' E RICERCA		1.337.701,81
			Totale Capitolo	0033I	1.337.701,81
2007	0033L	65	T 000027 MINISTERO ISTRUZIONE, UNIVERSITA' E RICERCA		196.001,81
			Totale Capitolo	0033L	196.001,81
2007	0034E	32	T 000014 UNIONE EUROPEA		35.082,53
			Totale Capitolo	0034E	35.082,53
2007	0034F	49	T 000014 UNIONE EUROPEA		62.208,28
			Totale Capitolo	0034F	62.208,28
2007	0034G	72	T 000014 UNIONE EUROPEA		95.555,97
			Totale Capitolo	0034G	95.555,97
2007	00061	66	T 000016 DEBITORI DIVERSI		3.500,00
			Totale Capitolo	00061	3.500,00
2007	0112B	50	T 000014 UNIONE EUROPEA		12.164,35
			Totale Capitolo	0112B	12.164,35
			Totale Esercizio		1.750.214,75
			Totale generale Esercizi		4.735.703,59

R E S I D U I A T T I V I Eserc. 2008

Eserc.	Capit.	Accert.	Debitore	Residuo
2008	00001	38	T 000027 MINISTERO ISTRUZIONE, UNIVERSITA' E RICERCA	879.417,60
2008	00001	254	T 000027 MINISTERO ISTRUZIONE, UNIVERSITA' E RICERCA	1.277.593,84
			Totale Capitolo 00001	2.157.011,44
2008	00002	256	T 000027 MINISTERO ISTRUZIONE, UNIVERSITA' E RICERCA	225.414,00
			Totale Capitolo 00002	225.414,00
2008	0033D	242	T 000101 ARPAC	80.000,00
			Totale Capitolo 0033D	80.000,00
2008	0033M	36	T 000031 REGIONE CAMPANIA	30.250,00
2008	0033M	134	T 000101 ARPAC	79.200,00
			Totale Capitolo 0033M	109.450,00
2008	0033N	34	T 000030 PROVINCIA DI NAPOLI	20.000,00
			Totale Capitolo 0033N	20.000,00
2008	0033O	90	T 000095 ISTITUTO ZOOPROFILATTICO MERIDIONALE	11.255,20
			Totale Capitolo 0033O	11.255,20
2008	0033Q	171	T 000031 REGIONE CAMPANIA	106.000,00
			Totale Capitolo 0033Q	106.000,00
2008	0033R	220	T 000104 C.N.R. - ISTITUTO AMBIENTE MARINO-COSTIERO	30.000,00
			Totale Capitolo 0033R	30.000,00
2008	0033S	243	T 000030 PROVINCIA DI NAPOLI	50.000,00
			Totale Capitolo 0033S	50.000,00
2008	0034C	189	T 000097 MINISTERO DELL'ECONOMIA E DELLE FINANZE	5.874,17
			Totale Capitolo 0034C	5.874,17
2008	0034F	147	T 000014 UNIONE EUROPEA	15.000,00
			Totale Capitolo 0034F	15.000,00
2008	0034I	169	T 000014 UNIONE EUROPEA	86.807,88
			Totale Capitolo 0034I	86.807,88

R E S I D U I A T T I V I Eserc. 2008

Eserc.	Capit.	Accert.	Debitore		Residuo
2008	0034L	240	T 000014 UNIONE EUROPEA		195.653,00
				Totale Capitolo 0034L	195.653,00
2008	0034M	253	T 000014 UNIONE EUROPEA		316.078,00
				Totale Capitolo 0034M	316.078,00
2008	0035C	33	T 000080 APAT		36.000,00
				Totale Capitolo 0035C	36.000,00
2008	0035D	170	T 000103 SOCIETÀ ISCHIA GAS		324.000,00
				Totale Capitolo 0035D	324.000,00
2008	0035E	241	T 000105 I.S.P.R.A.		219.999,60
				Totale Capitolo 0035E	219.999,60
2008	00044	258	T 000040 CASSIERE DELL'ENTE VALERIA TOSTI		1.032,50
				Totale Capitolo 00044	1.032,50
2008	00061	15	T 000016 DEBITORI DIVERSI		8.000,00
2008	00061	16	T 000106 KEDRION SPA		18.000,00
2008	00061	196	T 000016 DEBITORI DIVERSI		261,39
				Totale Capitolo 00061	26.261,39
2008	00072	244	T 000016 DEBITORI DIVERSI		2.242,91
				Totale Capitolo 00072	2.242,91
2008	00103	252	T 000027 MINISTERO ISTRUZIONE, UNIVERSITÀ E RICERCA		827.857,32
				Totale Capitolo 00103	827.857,32
2008	00109	245	T 000031 REGIONE CAMPANIA		565.000,00
				Totale Capitolo 00109	565.000,00
2008	0112C	119	T 000014 UNIONE EUROPEA		5.491,55
				Totale Capitolo 0112C	5.491,55
2008	00141	255	T 000016 DEBITORI DIVERSI		312,98
				Totale Capitolo 00141	312,98

R E S I D U I A T T I V I Eserc. 2008

Eserc.	Capit.	Accert.	Debitore	Residuo
2008	00144	257	T 000016 DEBITORI DIVERSI	297,00
Totale Capitolo 00144				297,00
2008	00145	204	T 000016 DEBITORI DIVERSI	478,74
2008	00145	223	T 000016 DEBITORI DIVERSI	8.343,27
2008	00145	224	T 000016 DEBITORI DIVERSI	4.276,52
Totale Capitolo 00145				13.098,53
2008	00146	188	T 000016 DEBITORI DIVERSI	750,00
2008	00146	190	T 000016 DEBITORI DIVERSI	500,00
2008	00146	191	T 000016 DEBITORI DIVERSI	500,00
Totale Capitolo 00146				1.750,00
Totale Esercizio				5.431.887,47

Stazione Zoologica “Anton Dohrn”

Rendiconto finanziario

esercizio 2008

Elenco dei residui passivi accertati e riaccertati

PAGINA BIANCA

XVI LEGISLATURA — DISEGNI DI LEGGE E RELAZIONI — DOCUMENTI

Stazione Zoologica " A. DOHRN " di NAPOLI
RAGIONERIA

RESIDUI PASSIVI PRECEDENTI AL 2008 - RIEPILOGO CAPITOLI

Capit.	Descrizione	Residuo
00021	CAP. 21- BENEFICI DI NATURA ASSISTENZIALE E SOCIALE DI CUI ALL' ART. 59 DEL D.P.R. 16/10/79 N. 509	3.000,00
00041	CAP. 41- ORDINARIA MANUTENZIONE, RIPARAZIONI E ADATTAMENTO DI LOCALI E RELATIVI IMPIANTI	3.744,00
00053	CAP. 53- CANCELLERIA E STAMPATI	131,00
00060	CAP. 60- SPESE, ONORARI E INDENNITA' PER INCARICHI NON DI RICEVITA A PROFESSIONISTI E LAVORATORI	14.634,72
00067	CAP. 67- GESTIONE ARMATORIALE, ESERCIZIO E MANUTENZIONE ORDINARIA DI NATANTI	2.978,01
00070	CAP. 70- ACQUISTO MATERIALE DI CONSUMO E SERVIZI PER I LAVORATORI	33.240,41
00071	CAP. 71- MATERIALE DI CONSUMO PER I SERVIZI	2.016,29
00072	CAP. 72- MANUTENZIONE E RIPARAZIONE ATTREZZATURE PER I LAVORATORI	3.964,52
0074A	CAP. 74A- SPESE PER BANCHE DATI E RICERCHE BIBLIOGRAFICHE	22.782,80
074HA	CAP. 74HA- SPESE PER PROGRAMMA "VECTOR"	14.776,00
074HI	CAP. 74HI- SPESE PER PROGRAMMA "LAB-5 PROGETTO ANTINFETTIVI"	632.048,40
074HL	CAP. 74HL- SPESE PER PROGRAMMA "LAB-10 PROGETTO ANTINFAMMA- TORI"	23.309,57
074IC	CAP. 74IC- SPESE PER PROGRAMMA CEE "MED MY SEA" (MMS 1)	189,60
00122	CAP. 122- RICOSTRUZIONI, RIPRISTINI E TRASFORMAZIONI DI IMMOBILI E RELATIVI IMPIANTI	297.580,03
00133	CAP. 133- ACQUISTO IMPIANTI, ATTREZZATURE E MACCHINE PER I SER VIZI	622,40
00134	CAP. 134- ACQUISTI DI AUTOMEZZI E NATANTI	1.118,10
00136	CAP. 136- SPESE PER LA BIBLIOTECA	34.351,01
00146	CAP. 146- SPESE EDITORIALI PER "PUBBLICAZIONI SZN"	10.000,00
00147	CAP. 147- SPESE, COMPENSI E CONTRIBUTI PER L'ORGANIZZAZIONE E LA PARTECIPAZIONE ISTITUZIONALE A C	2.000,00
00154	CAP. 154- SPESE PER PROGRAMMA "PI STAZ"	22.936,00
0144G	CAP. 144G- SPESE PER PROGRAMMA "ZOOINET" (CEE 24)	157,50
0144N	CAP. 144N- CONTRIBUTO PER PROGRAMMA CEE "CRESCENDO" (CEE 32)	7.602,80
0145I	CAP. 145I- SPESE PER PROGRAMMA "MONITORAGGIO PER IL CONTROLLO DELL'AMBIENTE MARINO-COSTIERO REGIO	143,35
0160C	CAP. 160C- PROGRAMMA DI RICERCA "CENTRO DI COMPETENZA REGIONAL E - GENOMICA"	324,74
00205	CAP. 205- SOMME PAGATE PER CONTO TERZI	521.116,59
Totale generale residui		1.654.767,84

R E S I D U I P A S S I V I Eserc. 2008

Eserc.	Capit.	Impegni	Ordine	Credito	Residuo
2001	00060	1420		F 001380 B.N.L. - CONTO IRAP	1.050,87
				Totale Capitolo 00060	1.050,87
				Totale Esercizio	1.050,87
2003	00060	576		F 001380 B.N.L. - CONTO IRAP	1.013,79
2003	00060	576		F 002146 IRMGARD MUELLER	9.040,06
				Totale Capitolo 00060	10.053,85
				Totale Esercizio	2.000,00
2003	00147	394		F 000242 FRANCESCO GIANNINI E FIGLI S.P.A.	2.000,00
				Totale Capitolo 00147	2.000,00
				Totale Esercizio	12.053,85
2004	00136	224	48	F 002615 SWETS INFORMATION SERVICES BV	13.719,65
				Totale Capitolo 00136	13.719,65
				Totale Esercizio	13.719,65
2005	00070	1669	887	F 000205 ELSEVIER SCIENCE PUBLISHERS B.V.	340,00
2005	00070	2291	1240	F 000140 CONSUL S.R.L.	783,00
				Totale Capitolo 00070	1.123,00
2005	00136	127	7	F 002196 LICOSA SPA	83,15
2005	00136	152	23	F 002615 SWETS INFORMATION SERVICES BV	6.901,33
2005	00136	665	338	F 002615 SWETS INFORMATION SERVICES BV	4.471,32
				Totale Capitolo 00136	11.455,80
2005	00146	216		F 000254 GAETANO MACCHIAROLI EDITORE S.A.S.	10.000,00
				Totale Capitolo 00146	10.000,00
2005	00205	117		F 000068 BANCA NAZIONALE DEL LAVORO	50.778,61
2005	00205	431		F 000068 BANCA NAZIONALE DEL LAVORO	470.337,98
				Totale Capitolo 00205	521.116,59
				Totale Esercizio	543.695,39

R E S I D U I P A S S I V I E s e r c . 2 0 0 8

Eserc.	Capit.	Impegni	Ordine	C r e d i t o r e	Residuo
2006	00041	74		F 003229 C.P.M. ISTITUTO RICERCHE PROVE ANALISI SRL	1.872,00
				Totale Capitolo 00041	1.872,00
2006	00060	2141		F 002733 AMBULATORIO MEDICO VETERINARIO "POSILLIPO"	336,60
				Totale Capitolo 00060	336,60
2006	00070	535	261	F 000551 SOCIETA' OSSIGENO NAPOLI	245,52
2006	00070	789	390	F 000051 ARVEL S.A.S.	107,60
2006	00070	1449	752	F 000488 PRIMM S.R.L.	1.440,00
2006	00070	2323	1224	F 000763 CLS COLLECTE LOCALISATION SATELLITES	2.571,75
				Totale Capitolo 00070	4.364,87
2006	00072	389	178	F 000380 LEICA MICROSYSTEMS SPA	1.677,76
				Totale Capitolo 00072	1.677,76
2006	0074A	110		F 002840 THE DIALOG CORPORATION SRL	12.500,00
2006	0074A	122		F 000071 BENEFICIARI DIVERSI	6.399,60
2006	0074A	1549		F 000071 BENEFICIARI DIVERSI	2.683,20
2006	0074A	1936		F 002010 C.I.L.E.A.	1.200,00
				Totale Capitolo 0074A	22.782,80
2006	00122	552		F 000071 BENEFICIARI DIVERSI	127.773,20
2006	00122	1939		F 000071 BENEFICIARI DIVERSI	678,46
2006	00122	1939		F 003332 COSTRUZIONI BELLUCCI SPA	155.174,77
2006	00122	1939		F 003619 ASSOCIAZIONE TEMPORANEA ARCHITETTO RICCARDO FLORIO	13.953,60
				Totale Capitolo 00122	297.580,03
2006	00134	2592	1403	F 003172 NAUTICAL SERVICE SRL	1.118,10
				Totale Capitolo 00134	1.118,10
				Totale Esercizio	329.732,16
2007	00021	2702	1395	F 003015 FNAC ITALIA SPA	3.000,00
				Totale Capitolo 00021	3.000,00

XVI LEGISLATURA — DISEGNI DI LEGGE E RELAZIONI — DOCUMENTI

R E S I D U I P A S S I V I E s e r c . 2 0 0 8

* Eserc.	* Capit.	* Impegni	* Ordine	* Credito	* Residuo
2007	00041	30		F 003229 C.P.M. ISTITUTO RICERCHE PROVE ANALISI SRL	1.872,00
				Totale Capitolo 00041	1.872,00
2007	00053	2622	1345	F 003401 WILEY-VCH VERLAG GMBH & CO. KGAA	131,00
				Totale Capitolo 00053	131,00
2007	00060	1680		F 002733 AMBULATORIO MEDICO VETERINARIO "POSILLIPO"	1.193,40
2007	00060	1926		GAETANO	2.000,00
				Totale Capitolo 00060	3.193,40
2007	00067	2565	1320	F 002775 VALENTINO S.A.S.	1.250,00
2007	00067	2566	1321	F 000822 BUSINESS AGENCY PALOMBA LAURA	298,81
2007	00067	2582	1337	F 003172 NAUTICAL SERVICE SRL	1.429,20
				Totale Capitolo 00067	2.978,01
2007	00070	190	34	F 003397 HUMAN GENOME SEQUENCING CENTER - BAYLOR COLLEGE OF MEDICINE	87,60
2007	00070	762	370	F 000394 M-MEDICAL S.R.L.	230,40
2007	00070	1012	518	F 000488 PRIMM S.R.L.	1.548,96
2007	00070	1261	637	F 000814 CELBIO SPA	1.232,40
2007	00070	1532	765	F 000551 SOCIETA' OSSIGENO NAPOLI	1.661,34
2007	00070	1944	980	F 002174 MICROGLASS HEIM SRL	517,20
2007	00070	1945	981	F 000814 CELBIO SPA	1.367,51
2007	00070	2035	1043	F 003504 TAYLOR & FRANCIS GROUP, LLC	640,00
2007	00070	2255	1146	F 001494 A. GUIDA SRL	168,00
2007	00070	2257	1148	F 002174 MICROGLASS HEIM SRL	660,00
2007	00070	2379	1183	F 002174 MICROGLASS HEIM SRL	909,00
2007	00070	2382	1186	F 000814 CELBIO SPA	1.050,50
2007	00070	2395	1199	F 000814 CELBIO SPA	174,00
2007	00070	2641	1364	F 000551 SOCIETA' OSSIGENO NAPOLI	12.004,38
2007	00070	2657	1380	F 003548 BIOLOGISCH-TECHNISCHE PRODUKTE	5.501,25

XVI LEGISLATURA — DISEGNI DI LEGGE E RELAZIONI — DOCUMENTI

R E S I D U I P A S S I V I Eserc. 2008

Eserc.	Capit.	Impegni	Ordine	Creditore	Totale Capitolo	Residuo
2007	00071	1268	644	F 002599 SBRESCIA SRL	00070	27.752,54
2007	00071	1283	659	F 003405 BOSCO SAS DI BOSCO FABIO & C.		995,84
2007	00071	1706	837	F 003405 BOSCO SAS DI BOSCO FABIO & C.		404,20
					Totale Capitolo 00071	2.016,29
2007	00072	2318	1157	F 001388 BIO OPTICA SPA		2.286,76
					Totale Capitolo 00072	2.286,76
2007	074HA	174		F 003454 C.N.R. ISTITUTO DI BIOFISICA AREA RICERCA PISA S.CATALDO		14.776,00
					Totale Capitolo 074HA	14.776,00
2007	074HI	905		F 000331 INPS		1.214,38
2007	074HI	905		F 001380 B.N.L. - CONTO IRAP		717,01
2007	074HI	905		F 003434 MANGANELLO ALESSANDRO		7.230,00
2007	074HI	906		F 000331 INPS		1.214,38
2007	074HI	906		F 001380 B.N.L. - CONTO IRAP		717,01
2007	074HI	906		F 003435 MAINIERO DANILLO		7.230,00
2007	074HI	907		F 000331 INPS		1.214,38
2007	074HI	907		F 001380 B.N.L. - CONTO IRAP		717,01
2007	074HI	907		F 003436 SAVARIELLO CARLO		7.230,00
2007	074HI	908		F 000331 INPS		1.214,38
2007	074HI	908		F 001380 B.N.L. - CONTO IRAP		717,01
2007	074HI	908		F 003437 AMOROSO MARIANO		7.230,00
2007	074HI	909		F 000331 INPS		624,72
2007	074HI	909		F 001380 B.N.L. - CONTO IRAP		368,90
2007	074HI	909		F 003438 ZOPPOLI PIETRO		3.720,00
2007	074HI	910		F 000331 INPS		1.385,68
2007	074HI	910		F 001380 B.N.L. - CONTO IRAP		818,16

XVI LEGISLATURA — DISEGNI DI LEGGE E RELAZIONI — DOCUMENTI

R E S I D U I P A S S I V I E s e r c . 2 0 0 8

Eserc.	Capit.	Impegni	Ordine	Credito	Residuo
2007	074HI	910		F 003439 SAMPIETRO OLGA	8.250,00 P
2007	074HI	911		F 000331 INPS	1.637,72 P
2007	074HI	911		F 001380 B.N.L. - CONTO IRAP	966,91 P
2007	074HI	911		F 003440 PORCIELLO ALFONSINA	9.750,00 P
2007	074HI	912		F 000331 INPS	1.430,96 P
2007	074HI	912		F 001380 B.N.L. - CONTO IRAP	844,90 P
2007	074HI	912		F 003441 PIZZULO GRAZIA MADDALENA	8.520,00 P
2007	074HI	913		F 000331 INPS	1.469,38 P
2007	074HI	913		F 001380 B.N.L. - CONTO IRAP	867,51 P
2007	074HI	913		F 003442 FIERRO ANTONELLA	8.748,00 P
2007	074HI	1084		F 002106 BIOGEM S.C.A.R.L.	546.000,00 P
				Totale Capitolo 074HI	632.048,40
2007	074HL	1663		F 000331 INPS	288,40 P
2007	074HL	1663		F 001380 B.N.L. - CONTO IRAP	148,75 P
2007	074HL	1681		F 003485 MAROTTA MARIA	10.148,48 P
2007	074HL	1682		F 000331 INPS	2.312,20 P
2007	074HL	1682		F 001380 B.N.L. - CONTO IRAP	1.338,75 P
2007	074HL	1682		F 003485 MAROTTA MARIA	3.851,52 P
2007	074HL	1798		F 002106 BIOGEM S.C.A.R.L.	5.221,47 P
				Totale Capitolo 074HL	23.309,57
2007	074IC	1635	813	F 002174 MICROGLASS HEIM SRL	189,60 P
				Totale Capitolo 074IC	189,60
2007	00133	1707	838	F 003405 BOSCO SAS DI BOSCO FABIO & C.	167,40
2007	00133	2531	1286	F 002877 TAMMARO ANTONIO E FIGLI SRL	455,00
				Totale Capitolo 00133	622,40
2007	00136	165	15	F 002196 LICOSA SPA	9.175,56 P

R E S I D U I P A S S I V I E s e r c . 2 0 0 8						
Eserc.	Capit.	Impegni	Ordine	C r e d i t o r e	Totale Capitolo	Residuo
2007	00154	2058		F 000068 BANCA NAZIONALE DEL LAVORO	00136	9.175,56
2007	00154	2136	1111	F 003511 AMERICAN METEOROLOGICAL SOCIETY		20.000,00
					Totale Capitolo 00154	2.936,00
2007	0144G	1837	920	F 002365 THE ROYAL SOCIETY, PUBLICATIONS DPT.		157,50
					Totale Capitolo 0144G	157,50
2007	0144N	915		F 000331 INPS		1.007,80
2007	0144N	915		F 001380 B.N.L. - CONTO IRAP		595,00
2007	0144N	915		F 003444 FREZZETTI DANIELA		6.000,00
					Totale Capitolo 0144N	7.602,80
2007	0145I	446	210	F 002196 LICOSA SPA		143,35
					Totale Capitolo 0145I	143,35
2007	0160C	2706		F 000331 INPS		214,24
2007	0160C	2706		F 001380 B.N.L. - CONTO IRAP		110,50
					Totale Capitolo 0160C	324,74
					Totale Esercizio	754.515,92
					Totale generale Esercizi	1.654.767,84

XVI LEGISLATURA - DISEGNI DI LEGGE E RELAZIONI - DOCUMENTI

R E S I D U I P A S S I V I E s e r c . 2 0 0 8

Eserc.	Capit.	Impegni	Ordine	Credito	Residuo
2008	00001	29		F 001380 B.N.L. - CONTO IRAP	1.752,93
				Totale Capitolo 00001	1.752,93
2008	00003	9		F 000331 INPS	65,83
2008	00003	9		F 001380 B.N.L. - CONTO IRAP	49,39
				Totale Capitolo 00003	115,22
2008	00012	4		F 000071 BENEFICIARI DIVERSI	68.680,00
2008	00012	2461		F 000071 BENEFICIARI DIVERSI	1.220,00
				Totale Capitolo 00012	69.900,00
2008	00013	2176		F 000071 BENEFICIARI DIVERSI	18.858,43
				Totale Capitolo 00013	18.858,43
2008	00015	2326		F 002982 AIRONTOUR S.A.S.	262,51
2008	00015	2426		F 000068 BANCA NAZIONALE DEL LAVORO	214,90
				Totale Capitolo 00015	477,41
2008	00019	2388		F 000331 INPS	82.810,85
2008	00019	2389		F 000330 INPDAP - GESTIONE CPDEL	45.339,28
2008	00019	2390		F 000211 INPDAP - GESTIONE EX ENPDEP	519,13
2008	00019	2452		F 000321 INAIL	4.339,13
				Totale Capitolo 00019	133.008,39
2008	00021	2043		F 000068 BANCA NAZIONALE DEL LAVORO	243,00
2008	00021	2043		F 000071 BENEFICIARI DIVERSI	351,81
2008	00021	2043		F 002086 MATTIA D'ANGELO S.R.L.	220,00
2008	00021	2145	862	F 001494 A. GUIDA SRL	12.140,00
2008	00021	2311	968	F 003217 ACCOR SERVICES ITALIA SRL	23.634,21
2008	00021	2321		F 000071 BENEFICIARI DIVERSI	17.138,00
2008	00021	2322		F 000071 BENEFICIARI DIVERSI	4.571,69
2008	00021	2324	969	F 003015 FNAC ITALIA SPA	6.810,00

R E S I D U I P A S S I V I Eserc. 2008

* Eserc.	* Capit.	* Impegni	* Ordine	* Credito	* Residuo
2008	00021	2325	970	F 003689 LUKOR RADIO SRL	1.390,50
2008	00021	2343		F 002086 MATTIA D'ANGELO S.R.L.	800,00
				Totale Capitolo 00021	67.299,21
2008	00022	1872		F 003698 EU CORE CONSULTING SRL	12.600,00
2008	00022	2100		F 000303 SOCIETA' EDILIZIA NAPOLETANA SPA - HOTEL MAJESTIC	310,00
				Totale Capitolo 00022	12.910,00
2008	0019A	2392		F 000330 INPDAP - GESTIONE CPDEL	28.943,19
2008	0019A	2393		F 000331 INPS	1.957,94
2008	0019A	2394		F 000211 INPDAP - GESTIONE EX ENPDEP	113,11
				Totale Capitolo 0019A	31.014,24
2008	0019B	2396		F 000330 INPDAP - GESTIONE CPDEL	8.193,38
2008	0019B	2397		F 000331 INPS	554,25
2008	0019B	2398		F 000211 INPDAP - GESTIONE EX ENPDEP	32,04
				Totale Capitolo 0019B	8.779,67
2008	00036	32		F 001380 B.N.L. - CONTO IRAP	899,19
				Totale Capitolo 00036	899,19
2008	00037	2206		F 002982 AIRNTOUR S.A.S.	4.512,05
2008	00037	2339		F 002892 AVENANCE ITALIA S.P.A.	572,40
2008	00037	2340		F 000071 BENEFICIARI DIVERSI	440,00
2008	00037	2345		F 000116 CASSIERE DELL'ENTE VALERIA TOSTI	37,00
2008	00037	2377		F 003003 GIGAS S.N.C. DI RUBINO GIOVANNI & C.	444,00
2008	00037	2379		F 000116 CASSIERE DELL'ENTE VALERIA TOSTI	72,27
2008	00037	2420		F 000068 BANCA NAZIONALE DEL LAVORO	2.093,01
2008	00037	2421		F 002982 AIRNTOUR S.A.S.	2.631,25
2008	00037	2423		F 000505 DI LAURO ROBERTO	1.062,18
2008	00037	2424		F 000122 CHRISTIANE SCHROEDER-WERTH	14,00

P

XVI LEGISLATURA — DISEGNI DI LEGGE E RELAZIONI — DOCUMENTI

R E S I D U I P A S S I V I E s e r c . 2 0 0 8

Eserc.	Capit.	Impegni	Ordine	Credito	Residuo
2008	00037	2435		F 003456 BED & BREAKFAST DELLE PALME DI PAOLO MUSELLA	230,00
2008	00037	2446		F 000505 DI LAURO ROBERTO	532,45
2008	00039	63		Totale Capitolo 00037	12.640,61
				F 002892 AVENANCE ITALIA S.P.A.	53.737,94 P
				Totale Capitolo 00039	53.737,94
2008	00040	129		F 001865 S.P.E.S.L. SRL	11.442,16 P
2008	00040	1283		F 000345 ITALSUB S.A.S.	772,80
2008	00040	1441		F 000071 BENEFICIARI DIVERSI	8.400,00
2008	00040	2419		F 002370 VITTORIO HELZEL	880,00
				Totale Capitolo 00040	21.494,96
2008	00041	64		F 000024 AMBASSADOR ASCENSORI S.R.L.	397,26 P
2008	00041	65		F 002923 ALBATROS S.R.L.D.	555,84 P
2008	00041	66		F 003229 C.P.M. ISTITUTO RICERCHE PROVE ANALISI SRL	780,00
2008	00041	67		F 002869 C.D.M. ELECTRIC SRL	4.140,00 P
2008	00041	68		F 002869 C.D.M. ELECTRIC SRL	2.430,00 P
2008	00041	69		F 003083 FRANCESCO MATTERA	8.803,28 P
2008	00041	98		F 003399 D.EL. IA. SRL	17.172,48 P
2008	00041	99		F 003399 D.EL. IA. SRL	13.103,80 P
2008	00041	100		F 003399 D.EL. IA. SRL	2.246,24 P
2008	00041	101		F 003399 D.EL. IA. SRL	2.864,30 P
2008	00041	683		F 002380 META SISTEM S.A.S.	1.920,00 P
2008	00041	1718		F 002380 META SISTEM S.A.S.	2.379,60
2008	00041	1795	701	F 003083 FRANCESCO MATTERA	1.440,00
2008	00041	2097		F 003399 D.EL. IA. SRL	384,00
2008	00041	2337		F 002869 C.D.M. ELECTRIC SRL	8.856,00
2008	00041	2417		F 000024 AMBASSADOR ASCENSORI S.R.L.	252,00

R E S I D U I P A S S I V I E s e r c . 2 0 0 8

Eserc.	Capit.	Impegni	Ordine	Credito	Residuo
2008	00041	2422		F 003739 CAIAPA	8.384,40
2008	00041	2468		F 003399 D.EL.IA. SRL	24.136,48
				Totale Capitolo 00041	100.245,68
2008	00042	2438		F 003001 OFFICINE PELLI S.P.A.	165,60
				Totale Capitolo 00042	165,60
2008	00043	70		F 000290 GROSSI INFORMATICA DI SIMONA GROSSI S.A.S.	3.264,00 P
2008	00043	97		F 003364 DYNAMICS SRL	5.452,80 P
2008	00043	649	235	F 001572 NEWDECASISTEMI SRL	371,84
				Totale Capitolo 00043	9.088,64
2008	00044	71		F 000501 REF-CON S.N.C.	3.547,20 P
2008	00044	72		F 000501 REF-CON S.N.C.	8.731,20 P
2008	00044	1721	648	F 000501 REF-CON S.N.C.	1.680,00
2008	00044	2098		F 000501 REF-CON S.N.C.	166,32
2008	00044	2099		F 000501 REF-CON S.N.C.	304,42
2008	00044	2441		F 000501 REF-CON S.N.C.	616,56
2008	00044	2442		F 000501 REF-CON S.N.C.	649,98
2008	00044	2443		F 002221 CUOMO S.A.S DI BENEDETTO CUOMO & C.	2.559,99
				Totale Capitolo 00044	18.255,67
2008	00045	2331		F 000023 A.R.I.N.	2.748,92
2008	00045	2332		F 000023 A.R.I.N.	175,09
2008	00045	2373		F 003577 ENEL ENERGIA SPA	23.378,70
2008	00045	2374		F 003577 ENEL ENERGIA SPA	1.534,16
2008	00045	2383		F 003577 ENEL ENERGIA SPA	21,96
2008	00045	2384		F 003577 ENEL ENERGIA SPA	1.662,43
2008	00045	2386		F 003592 ENI SPA DIVISIONE GAS & POWER	284,27
2008	00045	2416		F 000023 A.R.I.N.	34,52

R E S I D U I P A S S I V I E s e r c . 2 0 0 8

* Eserc.	Capit.	Impegni	Ordine	C r e d i t o r e	Residuo
2008	00045	2439		F 003577 ENEL ENERGIA SPA	24.199,87
2008	00045	2447		F 003577 ENEL ENERGIA SPA	22,58
2008	00045	2450		F 003577 ENEL ENERGIA SPA	1.523,96
2008	00045	2451		F 003592 ENI SPA DIVISIONE GAS & POWER	213,35
2008	00045	2464		F 002087 ENERGIA VERDE ED IDRICA S.P.A.	186,29
				Totale Capitolo 00045	55.986,10
2008	00046	2418		F 003527 FASTWEB SPA	8.449,24
2008	00046	2448		F 003527 FASTWEB SPA	72,72
2008	00046	2467		F 003527 FASTWEB SPA	7.774,68
				Totale Capitolo 00046	16.296,64
2008	00050	668	251	F 003596 C.A.D. LEO ANTELLI SRL UNIP.	67,00
2008	00050	1456	550	F 000983 COMMUNICATIONS TECHNOLOGY S.R.L.	636,00
2008	00050	1815	716	F 003596 C.A.D. LEO ANTELLI SRL UNIP.	67,00
2008	00050	1816	717	F 003596 C.A.D. LEO ANTELLI SRL UNIP.	67,00
2008	00050	2007		F 000678 DHL EXPRESS (ITALY) S.R.L.	17,86
2008	00050	2223	888	F 003596 C.A.D. LEO ANTELLI SRL UNIP.	157,52
2008	00050	2356	982	F 000814 CELBIO SPA	660,00
2008	00050	2385	1001	F 000234 FEDERAL EXPRESS EUROPE INC., FILIALE ITALIANA	311,16
2008	00050	2425		F 000068 BANCA NAZIONALE DEL LAVORO	1.060,47
2008	00050	2444		F 002180 M.CO DE FONZO & CO. SRL	55,19
2008	00050	2465		F 002180 M.CO DE FONZO & CO. SRL	55,19
				Totale Capitolo 00050	3.154,39
2008	00051	875		F 003034 ATI C.E.M. SCARL	1.423,56
2008	00051	1771		F 003034 ATI C.E.M. SCARL	19.293,86
2008	00051	1789	695	F 002980 ECO MERID SAS	1.200,00
2008	00051	1790	696	F 002187 PROMOCART SRL	747,12

XVI LEGISLATURA — DISEGNI DI LEGGE E RELAZIONI — DOCUMENTI

R E S I D U I P A S S I V I E s e r c . 2 0 0 8

* Eserc.	* Capit.	* Impegni	* Ordine	* Credito	* Residuo
2008	00051	1814		F 003694 CONSORZIO HIRAM	48.175,75
2008	00051	2134	851	F 002187 PROMOCART SRL	877,13
				Totale Capitolo 00051	71.717,42
2008	00052	919		F 002425 ISTITUTO DI VIGILANZA PRIVATA LA NUOVA LINCE SRL	11.706,14 P
2008	00052	919		F 002426 L'INVESTIGATORE S.R.L.	11.706,14 P
2008	00052	919		F 002427 ISTITUTO DI VIGILANZA LA LEONESSA SPA	11.706,14 P
2008	00052	2178		F 002425 ISTITUTO DI VIGILANZA PRIVATA LA NUOVA LINCE SRL	5.949,02
2008	00052	2178		F 002426 L'INVESTIGATORE S.R.L.	5.949,02
2008	00052	2178		F 002427 ISTITUTO DI VIGILANZA LA LEONESSA SPA	5.949,02
				Totale Capitolo 00052	52.965,48
2008	00053	1549	580	F 000426 MISCO ITALY COMPUTER SUPPLIES S.P.A.	162,66
2008	00053	1571	593	F 003669 ALL OFFICE DI ROMANO GIOVANNA	57,12
2008	00053	1628	616	F 000242 FRANCESCO GIANNINI E FIGLI S.P.A.	282,00
2008	00053	1671	626	F 001028 BRUNO CONFALONE SNC	1.015,43
2008	00053	1685	640	F 000429 MONDOFFICE S.R.L.	196,38
2008	00053	1686	641	F 002445 TUTTO UFFICIO ISCHIA SRL	533,77
2008	00053	1727	654	F 003691 CORPORATE EXPRESS SPA	773,45
2008	00053	1743	670	F 003669 ALL OFFICE DI ROMANO GIOVANNA	196,08
2008	00053	1745	672	F 003669 ALL OFFICE DI ROMANO GIOVANNA	19,20
2008	00053	1747	674	F 003652 SPRINT OFFICE DI GIUSEPPE ABBIENTO	79,31
2008	00053	1802	708	F 003691 CORPORATE EXPRESS SPA	56,52
2008	00053	1953	757	F 001028 BRUNO CONFALONE SNC	237,13
2008	00053	2016	779	F 000429 MONDOFFICE S.R.L.	147,84
2008	00053	2024	787	F 000426 MISCO ITALY COMPUTER SUPPLIES S.P.A.	362,58
2008	00053	2055	811	F 000429 MONDOFFICE S.R.L.	299,05
2008	00053	2078	833	F 000429 MONDOFFICE S.R.L.	190,49

R E S I D U I P A S S I V I E s e r c . 2 0 0 8

* Eserc.	* Capit.	* Impegni	* Ordine	* Credito	* Residuo
2008	00053	2080	835	F 000429 MONDOFFICE S.R.L.	684,25
2008	00053	2081	836	F 000426 MISCO ITALY COMPUTER SUPPLIES S.P.A.	453,69
2008	00053	2153	870	F 003669 ALL OFFICE DI ROMANO GIOVANNA	267,84
2008	00053	2154	871	F 001028 BRUNO CONFALONE SNC	110,30
2008	00053	2165	882	F 000429 MONDOFFICE S.R.L.	159,25
2008	00053	2166	883	F 000426 MISCO ITALY COMPUTER SUPPLIES S.P.A.	374,99
2008	00053	2243	908	F 000426 MISCO ITALY COMPUTER SUPPLIES S.P.A.	192,99
2008	00053	2358	984	F 003691 CORPORATE EXPRESS SPA	45,22
2008	00053	2361	987	F 000429 MONDOFFICE S.R.L.	128,60
Totale Capitolo 00053					7.026,14
2008	00054	122	1	F 003395 GE NOLEGGI SPA	5.736,01
2008	00054	123	2	F 003395 GE NOLEGGI SPA	1.344,00
Totale Capitolo 00054					7.080,01
2008	00055	346		F 003245 D.I.V. INFORMATICA S.R.L.	2.926,80
2008	00055	2025	788	F 002687 THE MATH WORKS SRL	1.944,00
2008	00055	2244	909	F 003721 GENOMATIX SOFTWARE GMBH	825,00
2008	00055	2292	956	F 003479 MEETWEB SAS	3.000,00
2008	00055	2294	958	F 003037 SELESTA INGEGNERIA SPA	4.416,00
2008	00055	2295	959	F 003222 M.E.B.S. SRL	273,94
2008	00055	2354	980	F 003732 COMPAGNIA ITALIANA COMPUTER SRL	1.288,80
2008	00055	2355	981	F 003222 M.E.B.S. SRL	1.092,15
2008	00055	2365	991	F 000290 GROSSI INFORMATICA DI SIMONA GROSSI S.A.S.	1.176,00
Totale Capitolo 00055					16.942,69
2008	00057	1046	405	F 003505 IKEA ITALIA RETAIL SRL	560,22
2008	00057	1452	546	F 000263 IACOLARE	168,00
2008	00057	1765		F 003628 M.G.C. SRL	346,75
GENNARO					

XVI LEGISLATURA — DISEGNI DI LEGGE E RELAZIONI — DOCUMENTI

R E S I D U I P A S S I V I E s e r c . 2 0 0 8

* Eserc.	* Capit.	* Impegni	* Ordine	* C r e d i t o r e	* Residuo
2008	00057	2133	850	F 003399 D.EL.IA. SRL	432,00
2008	00057	2350	976	F 003728 DE LUCA SRL	1.392,00
2008	00057	2351	977	F 003729 BRADY ITALIA SRL DIV SETON	1.414,44
2008	00057	2375		F 003400 A.M.T.AZIENDA MOBILITÀ TASSISTI SRL SERV.RADIO TAXI 08157070	222,96
2008	00057	2378		F 000116 CASSIERE DELL'ENTE VALERIA TOSTI	8,80
2008	00057	2387		F 003561 R.T. LA PARTENOPE S.R.L.	28,10
2008	00057	2427		F 000068 BANCA NAZIONALE DEL LAVORO	261,10
				Totale Capitolo 00057	4.834,12
2008	00059	1331		F 000071 BENEFICIARI DIVERSI	5.000,00
2008	00059	1834		F 000288 GRANDE ALBERGO VESUVIO S.P.A.	147,00
2008	00059	2203		F 000071 BENEFICIARI DIVERSI	5.135,24
				Totale Capitolo 00059	10.282,24
2008	00060	77		F 001098 MCM S.A.S. DI ANDREA DE ROSA	6.048,00
2008	00060	78		F 001098 MCM S.A.S. DI ANDREA DE ROSA	5.476,65
2008	00060	450		F 003584 AVV. SCARPONE DOMENICO	5.000,00
2008	00060	914		F 003620 ING.FERRENTINO GENNARO	4.406,40
2008	00060	1550		F 003584 AVV. SCARPONE DOMENICO	2.500,00
2008	00060	1764		F 002760 LUIGI FERRETTI	801,96
2008	00060	2342		F 003651 STUDIO RAG. TERRACCIANO LUIGI	3.120,00
2008	00060	2406		F 003755 RAG.LANDI MARCELLO	13.728,00
2008	00060	2409		F 000331 INPS	360,00
2008	00060	2409		F 001380 B.N.L. - CONTO IRAP	254,78
2008	00060	2409		F 002334 PASQUALE SANGONE	3.000,00
				Totale Capitolo 00060	44.695,79
2008	00061	1330		F 003295 INFO SRL	791,69
2008	00061	1925		F 003295 INFO SRL	3.504,00

XVI LEGISLATURA — DISEGNI DI LEGGE E RELAZIONI — DOCUMENTI

R E S I D U I P A S S I V I Eserc. 2008

* Eserc. *	* Capit. *	* Impegni *	* Ordine *	* Creditore *	* Residuo *
2008	00061	1926		F 003295 INFO SRL	4.214,62
2008	00061	2084		F 002721 MEDIAGRAPHIC S.R.L.	4.680,00
				Totale Capitolo 00061	13.190,31
2008	00062	187		F 000678 DHL EXPRESS (ITALY) S.R.L.	6.644,26 P
2008	00062	2329		F 002942 OVERLOG S.R.L.	45,50
				Totale Capitolo 00062	6.689,76
2008	00063	1796	702	F 000356 KARNAK S.A.	8.041,19
2008	00063	1797	703	F 000356 KARNAK S.A.	7.666,15
2008	00063	2307	967	F 000356 KARNAK S.A.	9.760,81
2008	00063	2372	998	F 000356 KARNAK S.A.	72,00
				Totale Capitolo 00063	25.540,15
2008	00064	2333		F 003364 DYNAMICS SRL	5.537,40
2008	00064	2334		F 000290 GROSSI INFORMATICA DI SIMONA GROSSI S.A.S.	60,00
				Totale Capitolo 00064	5.597,40
2008	00065	690	259	F 000108 CARMAR S.A.S.	699,55
2008	00065	1156	425	F 000108 CARMAR S.A.S.	235,80
2008	00065	1157	426	F 001087 TAL-PESCA SAS DI ROCCO SALVATORE & C.	1.386,00
2008	00065	1196		F 003565 LABCOM SRL	20.400,00 P
2008	00065	1978		F 002576 ANTICA PESCHERIA LUIGIONE DI NUNZIO DELLA NOTTE & C. SAS	3.776,20
2008	00065	2156	873	F 000108 CARMAR S.A.S.	1.415,27
2008	00065	2181		F 002576 ANTICA PESCHERIA LUIGIONE DI NUNZIO DELLA NOTTE & C. SAS	3.154,60
2008	00065	2434		F 002576 ANTICA PESCHERIA LUIGIONE DI NUNZIO DELLA NOTTE & C. SAS	2.299,00
				Totale Capitolo 00065	33.366,42
2008	0060A	114		F 001380 B.N.L. - CONTO IRAP	425,00 P
2008	0060A	115		F 003563 DE SANCTIS RICCARDO	857,85 P
2008	0060A	116		F 000071 BENEFICIARI DIVERSI	4.865,99

XVI LEGISLATURA — DISEGNI DI LEGGE E RELAZIONI — DOCUMENTI

R E S I D U I P A S S I V I E s e r c . 2 0 0 8

Eserc.	Capit.	Impegni	Ordine	Credito	Residuo
2008	0060A	1051	F 002457	MARCO NOTARANTONIO	2.347,49
2008	0060A	1052	F 002049	ORESTE TRUDI	3.975,86
2008	0060A	1354	F 003667	VILLAGGIO GLOBALE INTERNATIONAL SRL	6.000,00
			Totale Capitolo 0060A		18.472,19
2008	00066	174	F 001175	CAMPOVERDE SRL	30.000,00
2008	00066	912	F 003525	PROTEG SPA	993,00
2008	00066	1078	F 000877	ECOSUMMA S.R.L.	2.090,52
2008	00066	2376	F 001608	AZIENDA SANITARIA LOCALE NA 1 C.U.F.A.	81,60
			Totale Capitolo 00066		33.165,12
2008	00067	96	F 002723	SO.PRO.MAR S.P.A.	73.336,62
2008	00067	304	F 002723	SO.PRO.MAR S.P.A.	17.280,00
2008	00067	1995	F 002723	SO.PRO.MAR S.P.A.	5.393,33
2008	00067	2072	F 002775	VALENTINO S.A.S.	1.273,52
2008	00067	2221	F 002723	SO.PRO.MAR S.P.A.	18.919,31
2008	00067	2245	F 000246	FUTURNAUTICA DI P.BARBATO & C. S.A.S.	324,00
2008	00067	2296	F 002775	VALENTINO S.A.S.	1.217,00
2008	00067	2346	F 000822	BUSINESS AGENCY PALOMBA LAURA	216,00
2008	00067	2347	F 002347	PISANI ANTONIO	3.324,32
2008	00067	2348	F 003519	NEW RESTAR-AUTO SAS DI CUOMO M. & CO.	2.000,00
2008	00067	2349	F 002637	MAZZELLA FRANCESCO & C. SAS	13.000,00
2008	00067	2369	F 002909	ELETTRONICA ENNE DI NUTARELLI PIERO	4.300,00
2008	00067	2458	F 002723	SO.PRO.MAR S.P.A.	137,81
2008	00067	2460	F 002723	SO.PRO.MAR S.P.A.	3.095,44
			Totale Capitolo 00067		143.817,35
2008	00068	1778	F 000299	HOBBY VIAGGI S.R.L.	230,01
2008	00068	1994	F 000299	HOBBY VIAGGI S.R.L.	243,70

XVI LEGISLATURA — DISEGNI DI LEGGE E RELAZIONI — DOCUMENTI

R E S I D U I P A S S I V I Eserc. 2008

* Eserc. *	* Capit. *	* Impegni *	* Ordine *	* Creditore *	* Residuo *
2008	00068	2179		F 000299 HOBBY VIAGGI S.R.L.	158,50
2008	00068	2180		F 000299 HOBBY VIAGGI S.R.L.	323,48
2008	00068	2205		F 002982 AIRONTOUR S.A.S.	424,13
2008	00068	2335		F 002982 AIRONTOUR S.A.S.	417,13
2008	00068	2336		F 002982 AIRONTOUR S.A.S.	315,13
2008	00068	2433		F 000071 BENEFICIARI DIVERSI	3.893,88
2008	00068	2437		F 000299 HOBBY VIAGGI S.R.L.	65,00
2008	00068	2453		F 002982 AIRONTOUR S.A.S.	276,73
2008	00068	2454		F 000299 HOBBY VIAGGI S.R.L.	191,59
2008	00068	2455		F 002982 AIRONTOUR S.A.S.	396,00
2008	00068	2456		F 002982 AIRONTOUR S.A.S.	276,73
2008	00068	2457		F 002982 AIRONTOUR S.A.S.	276,73
2008	00068	2462		F 000071 BENEFICIARI DIVERSI	7.009,49
Totale Capitolo 00068					14.498,23
2008	00069	12		F 001380 B.N.L. - CONTO IRAP	238,43
2008	00069	13		F 000071 BENEFICIARI DIVERSI	862,13
2008	00069	13		F 000123 BOWLER	433,95
2008	00069	13		F 000331 INPS	206,00
2008	00069	13		F 001380 B.N.L. - CONTO IRAP	106,25
2008	00069	31		F 000122 CHRISTIANE SCHROEDER-WERTH	40,70
2008	00069	31		F 000331 INPS	321,66
2008	00069	31		F 001380 B.N.L. - CONTO IRAP	241,32
2008	00069	514		F 000331 INPS	125,76
2008	00069	514		F 001380 B.N.L. - CONTO IRAP	94,35
2008	00069	514		F 002298 MARIO DE FELICE	10,80
2008	00069	1629		F 000331 INPS	377,63

XVI LEGISLATURA — DISEGNI DI LEGGE E RELAZIONI — DOCUMENTI

R E S I D U I P A S S I V I E s e r c . 2 0 0 8

* Eserc.	* Capit.	* Impegni	* Ordine	* Creditore	* Residuo
2008	00069	1629		F 001380 B.N.L. - CONTO IRAP	283,31 P
				Totale Capitolo 00069	3.342,29
2008	00070	424	153	F 000165 DELCHIMICA SCIENT.GLASSWARE S.R.L.	987,00 P
2008	00070	449	178	F 002902 FLUORIMPORT SRL	393,60 P
2008	00070	481	189	F 000814 CELBIO SPA	947,71 P
2008	00070	655	238	F 001571 ROCHE DIAGNOSTICS SPA	119,32 P
2008	00070	859	322	F 000814 CELBIO SPA	1.197,53 P
2008	00070	860	323	F 002174 MICROGLASS HEIM SRL	1.399,20 P
2008	00070	939	358	F 000830 SARTORIUS SPA	848,40 P
2008	00070	1031	390	F 000165 DELCHIMICA SCIENT.GLASSWARE S.R.L.	282,00 P
2008	00070	1037	396	F 000814 CELBIO SPA	9.715,44 P
2008	00070	1149	418	F 003641 NPG REPRINTS	80,00 P
2008	00070	1168	437	F 003645 IJDB - INT JOURNAL DEVELOPMENTAL BIOLOGY (EDITORIAL OFFICE)	225,00 P
2008	00070	1269	489	F 000420 MICROTCH S.R.L.	373,68 P
2008	00070	1359	509	F 002363 CARLO ERBA REAGENTI SPA	67,20 P
2008	00070	1534	565	F 000814 CELBIO SPA	353,60 P
2008	00070	1536	567	F 000533 SIGMA ALDRICH S.R.L.	511,68 P
2008	00070	1537	568	F 003250 GE HEALTHCARE EUROPE GMBH FIL. ITALIANA	203,16 P
2008	00070	1538	569	F 000165 DELCHIMICA SCIENT.GLASSWARE S.R.L.	134,40 P
2008	00070	1539	570	F 000814 CELBIO SPA	90,00 P
2008	00070	1540	571	F 000469 PERKIN ELMER ITALIA SPA	328,56 P
2008	00070	1541	572	F 001571 ROCHE DIAGNOSTICS SPA	212,10 P
2008	00070	1542	573	F 003405 BOSCO SAS DI BOSCO FABIO & C.	166,20 P
2008	00070	1544	575	F 000394 M-MEDICAL S.R.L.	1.188,00 P
2008	00070	1546	577	F 001260 CRISEL INSTRUMENTS SRL	252,00 P
2008	00070	1560	582	F 003250 GE HEALTHCARE EUROPE GMBH FIL.ITALIANA	238,14 P

XVI LEGISLATURA — DISEGNI DI LEGGE E RELAZIONI — DOCUMENTI

R E S I D U I P A S S I V I E s e r c . 2 0 0 8

Eserc.	Capit.	Impegni	Ordine	C r e d i t o r e	Residuo
2008	00070	1561	583	F 002159 INVITROGEN SRL	898,74
2008	00070	1562	584	F 001594 VINCI BIOCHEM DI M.MARCONCINI	484,92
2008	00070	1563	585	F 000073 BIO - RAD LABORATORIES S.R.L.	385,56
2008	00070	1564	586	F 000814 CELBIO SPA	356,09
2008	00070	1565	587	F 000533 SIGMA ALDRICH S.R.L.	613,20
2008	00070	1566	588	F 000533 SIGMA ALDRICH S.R.L.	1.230,36
2008	00070	1567	589	F 002491 STEROGIASS SRL	1.185,60
2008	00070	1575	597	F 001571 ROCHE DIAGNOSTICS SPA	260,04
2008	00070	1576	598	F 000420 MICROTECH S.R.L.	124,20
2008	00070	1577	599	F 000073 BIO - RAD LABORATORIES S.R.L.	361,68
2008	00070	1614	602	F 000533 SIGMA ALDRICH S.R.L.	676,92
2008	00070	1615	603	F 000533 SIGMA ALDRICH S.R.L.	627,36
2008	00070	1616	604	F 000533 SIGMA ALDRICH S.R.L.	558,72
2008	00070	1617	605	F 000635 CIOTOLA S.A.S.	70,80
2008	00070	1619	607	F 002169 ALCYON ITALIA SPA	1.295,52
2008	00070	1623	611	F 001571 ROCHE DIAGNOSTICS SPA	453,00
2008	00070	1625	613	F 000814 CELBIO SPA	606,00
2008	00070	1626	614	F 001670 APPLIED BIOSYSTEMS ITALIA-FIL APPLIED BIOSYSTEMS EUROPE BV	560,52
2008	00070	1666	621	F 000420 MICROTECH S.R.L.	247,20
2008	00070	1667	622	F 000073 BIO - RAD LABORATORIES S.R.L.	1.395,66
2008	00070	1670	625	F 002174 MICROGIASS HEIM SRL	603,00
2008	00070	1674	629	F 003250 GE HEALTHCARE EUROPE GMBH FIL ITALIANA	631,31
2008	00070	1678	633	F 000422 MILLIPORE S.P.A.	356,40
2008	00070	1679	634	F 000165 DELCHIMICA SCIENT.GLASSWARE S.R.L.	222,72
2008	00070	1680	635	F 000814 CELBIO SPA	348,00
2008	00070	1681	636	F 000272 GILSON ITALIA S.R.L.	936,00

XVI LEGISLATURA — DISEGNI DI LEGGE E RELAZIONI — DOCUMENTI

R E S I D U I P A S S I V I E s e r c . 2 0 0 8

* Eserc.	* Capit.	* Impegni	* Ordine	* Creditore	* Residuo
2008	00070	1684	639	F 003683 S.N.C. ORNITHOPTERA	83,50
2008	00070	1690	645	F 000913 SPACE IMPORT EXPORT SRL	301,84
2008	00070	1724	651	F 000720 BD BECTON DICKINSON ITALIA S.P.A.	177,60
2008	00070	1725	652	F 001571 ROCHE DIAGNOSTICS SPA	1.057,92
2008	00070	1726	653	F 002624 TEBU-BIO SRL	304,80
2008	00070	1728	655	F 000469 PERKIN ELMER ITALIA SPA	339,12
2008	00070	1729	656	F 001594 VINCI BIOCHEM DI M.MARCONCINI	284,40
2008	00070	1730	657	F 000165 DELCHIMICA SCIENT.GLASSWARE S.R.L.	163,80
2008	00070	1731	658	F 000533 SIGMA ALDRICH S.R.L.	374,16
2008	00070	1733	660	F 000533 SIGMA ALDRICH S.R.L.	1.318,68
2008	00070	1735	662	F 000814 CELBIO SPA	1.526,40
2008	00070	1737	664	F 002159 INVITROGEN SRL	1.444,92
2008	00070	1738	665	F 003611 EXACTA-OPTTECH LABCENTER SPA	728,98
2008	00070	1739	666	F 000070 BECKMAN COULTER S.P.A.	955,20
2008	00070	1740	667	F 002174 MICROGLASS HEIM SRL	1.546,44
2008	00070	1749	676	F 002122 BIOLOGICAL INSTRUMENTS SNC	448,20
2008	00070	1750	677	F 001907 VWR INTERNATIONAL SRL	277,78
2008	00070	1751	678	F 002174 MICROGLASS HEIM SRL	682,20
2008	00070	1753	680	F 001406 PROMEGA ITALIA SRL	750,00
2008	00070	1756	683	F 000635 CIOTOLA S.A.S.	51,84
2008	00070	1761		F 000254 GAETANO MACCHIAROLI EDITORE S.A.S.	2.880,00
2008	00070	1780	686	F 001296 FAI DA TE SNC	1.536,46
2008	00070	1781	687	F 002159 INVITROGEN SRL	1.584,60
2008	00070	1782	688	F 002114 LUCIANO RICCHI SNC	93,60
2008	00070	1783	689	F 002363 CARLO ERBA REAGENTI SPA	914,64
2008	00070	1784	690	F 003687 MATTERA CAMILLO	320,00

XVI LEGISLATURA — DISEGNI DI LEGGE E RELAZIONI — DOCUMENTI

R E S I D U I P A S S I V I E s e r c . 2 0 0 8

* Eserc.	* Capit.	* Impegni	* Ordine	* Creditore	* Residuo
2008	00070	1785	691	F 000488 PRIMM S.R.L.	840,00
2008	00070	1786	692	F 000073 BIO - RAD LABORATORIES S.R.L.	1.086,54
2008	00070	1787	693	F 001956 QIAGEN SPA	221,52
2008	00070	1791	697	F 003611 EXACTA-OPTECH LABCENTER SPA	378,00
2008	00070	1804	710	F 000469 PERKIN ELMER ITALIA SPA	160,50
2008	00070	1805	711	F 001907 VWR INTERNATIONAL SRL	118,08
2008	00070	1808	714	F 002159 INVITROGEN SRL	403,20
2008	00070	1842	718	F 001571 ROCHE DIAGNOSTICS SPA	1.057,92
2008	00070	1843	719	F 002174 MICROGLASS HEIM SRL	1.189,20
2008	00070	1844	720	F 000394 M-MEDICAL S.R.L.	851,76
2008	00070	1845	721	F 000337 INTERNATIONAL P.B.I. S.P.A.	978,64
2008	00070	1853	729	F 002512 LABOGEN SRL	739,20
2008	00070	1854	730	F 000394 M-MEDICAL S.R.L.	851,76
2008	00070	1856	731	F 000533 SIGMA ALDRICH S.R.L.	2.700,00
2008	00070	1859	734	F 000073 BIO - RAD LABORATORIES S.R.L.	363,60
2008	00070	1860	735	F 002159 INVITROGEN SRL	385,04
2008	00070	1861	736	F 000814 CELBIO SPA	516,00
2008	00070	1862	737	F 000469 PERKIN ELMER ITALIA SPA	313,32
2008	00070	1863	738	F 002174 MICROGLASS HEIM SRL	1.440,00
2008	00070	1868	743	F 000213 EPPENDORF S.R.L.	1.543,73
2008	00070	1869	744	F 000469 PERKIN ELMER ITALIA SPA	160,50
2008	00070	1944	748	F 003472 BOMERS.NET GMBH	1.152,00
2008	00070	1945	749	F 000165 DELCHIMICA SCIENT.GLASSWARE S.R.L.	968,40
2008	00070	1946	750	F 000073 BIO - RAD LABORATORIES S.R.L.	303,24
2008	00070	1954	758	F 002174 MICROGLASS HEIM SRL	717,60
2008	00070	1957	761	F 002024 GENE TOOLS, LLC	1.020,00

XVI LEGISLATURA — DISEGNI DI LEGGE E RELAZIONI — DOCUMENTI

R E S I D U I P A S S I V I E s e r c . 2 0 0 8

* Eserc.	* Capit.	* Impegni	* Ordine	* C r e d i t o r e	* Residuo
2008	00070	1958	762	F 000814 CELBIO SPA	230,40
2008	00070	1959	763	F 000337 INTERNATIONAL P.B.I. S.P.A.	420,84
2008	00070	1961	765	F 000533 SIGMA ALDRICH S.R.L.	313,08
2008	00070	1962	766	F 000814 CELBIO SPA	334,80
2008	00070	1964	768	F 000469 PERKIN ELMER ITALIA SPA	193,68
2008	00070	1965	769	F 001997 R.E.C. SRL	212,40
2008	00070	1966	770	F 002491 STEROGLOSS SRL	1.256,40
2008	00070	1967	771	F 000337 INTERNATIONAL P.B.I. S.P.A.	800,78
2008	00070	1968	772	F 000533 SIGMA ALDRICH S.R.L.	1.232,64
2008	00070	1969	773	F 001594 VINCI BIOCHEM DI M.MARCONCINI	432,00
2008	00070	2022	785	F 002174 MICROGLASS HEIM SRL	764,38
2008	00070	2023	786	F 000533 SIGMA ALDRICH S.R.L.	1.181,16
2008	00070	2026	789	F 000345 ITALSUB S.A.S.	1.320,00
2008	00070	2027	790	F 000697 DBA ITALIA S.R.L.	840,00
2008	00070	2028	791	F 001594 VINCI BIOCHEM DI M.MARCONCINI	1.521,90
2008	00070	2029	792	F 000322 INALCO S.P.A.	299,81
2008	00070	2030	793	F 003250 GE HEALTHCARE EUROPE GMBH FIL. ITALIANA	738,96
2008	00070	2032	795	F 001523 CABRU SAS	1.231,99
2008	00070	2033	796	F 001571 ROCHE DIAGNOSTICS SPA	3.833,22
2008	00070	2034	797	F 003708 DSMZ GMBH	84,00
2008	00070	2035	798	F 001571 ROCHE DIAGNOSTICS SPA	678,80
2008	00070	2036	799	F 000533 SIGMA ALDRICH S.R.L.	1.524,00
2008	00070	2044	800	F 002188 SOCIETA' BIOSYSTEM S.A.S.	706,80
2008	00070	2045	801	F 002188 SOCIETA' BIOSYSTEM S.A.S.	671,16
2008	00070	2046	802	F 000533 SIGMA ALDRICH S.R.L.	1.003,44
2008	00070	2047	803	F 001956 QIAGEN SPA	902,46

XVI LEGISLATURA — DISEGNI DI LEGGE E RELAZIONI — DOCUMENTI

R E S I D U I P A S S I V I E s e r c . 2 0 0 8

* Eserc.	* Capit.	* Impegni	* Ordine	* C r e d i t o r e	* Residuo
2008	00070	2048	804	F 000420 MICROTECH S.R.L.	1.435,20
2008	00070	2049	805	F 000073 BIO - RAD LABORATORIES S.R.L.	1.060,20
2008	00070	2050	806	F 000165 DELCHIMICA SCIENT. GLASSWARE S.R.L.	1.544,64
2008	00070	2051	807	F 000488 PRIMM S.R.L.	5.368,32
2008	00070	2052	808	F 002363 CARLO ERBA REAGENTI SPA	1.380,00
2008	00070	2056	812	F 000814 CELBIO SPA	1.123,20
2008	00070	2057	813	F 000394 M-MEDICAL S.R.L.	1.534,68
2008	00070	2059	815	F 000533 SIGMA ALDRICH S.R.L.	1.028,90
2008	00070	2060	816	F 001852 HEINZ WALZ GMBH	211,00
2008	00070	2063	819	F 002174 MICROGLASS HEIM SRL	939,60
2008	00070	2064	820	F 003369 SANTIS ANALYTICAL ITALIA SRL	1.520,40
2008	00070	2065	821	F 000469 PERKIN ELMER ITALIA SPA	160,50
2008	00070	2068	824	F 002169 ALCYON ITALIA SPA	570,24
2008	00070	2069	825	F 000070 BECKMAN COULTER S.P.A.	1.980,00
2008	00070	2074	829	F 002174 MICROGLASS HEIM SRL	855,72
2008	00070	2076	831	F 003251 SCUBLA SNC	264,00
2008	00070	2077	832	F 001594 VINCI BIOCHEM DI M.MARCONCINI	551,88
2008	00070	2079	834	F 000507 RS COMPONENTS S.P.A.	503,34
2008	00070	2082	837	F 003493 JACKSON IMMUNORESEARCH EUROPE LTD	181,00
2008	00070	2088	838	F 000814 CELBIO SPA	8.612,41
2008	00070	2089		F 002106 BIOGEM S.C.A.R.L.	19.950,00
2008	00070	2122	839	F 000592 THOMAS SCIENTIFIC	1.263,59
2008	00070	2124	841	F 002586 KALTEK SRL	309,60
2008	00070	2125	842	F 002465 GIULIANI TECNOLOGIE SRL	1.069,20
2008	00070	2126	843	F 000345 ITALSUB S.A.S.	199,20
2008	00070	2127	844	F 000814 CELBIO SPA	720,00

R E S I D U I P A S S I V I E s e r c . 2 0 0 8

* Eserc.	* Capit.	* Impegni	* Ordine	* C r e d i t o r e	* Residuo
2008	00070	2128	845	F 000420 MICROTECH S.R.L.	372,00
2008	00070	2129	846	F 000165 DELCHIMICA SCIENT.GLASSWARE S.R.L.	1.499,63
2008	00070	2130	847	F 001140 KAISER+KRAFT SPA	1.460,94
2008	00070	2135	852	F 000422 MILLIPORE S.P.A.	1.515,66
2008	00070	2136	853	F 000533 SIGMA ALDRICH S.R.L.	484,68
2008	00070	2137	854	F 002159 INVITROGEN SRL	754,68
2008	00070	2141	858	F 000697 DBA ITALIA S.R.L.	324,00
2008	00070	2142	859	F 001406 PROMEGA ITALIA SRL	750,00
2008	00070	2143	860	F 000533 SIGMA ALDRICH S.R.L.	5.785,78
2008	00070	2144	861	F 000551 SOCIETA' OSSIGENO NAPOLI	17.322,00
2008	00070	2146	863	F 001670 APPLIED BIOSYSTEMS ITALIA-FIL.APPLIED BIOSYSTEMS EUROPE BV	564,84
2008	00070	2147	864	F 002174 MICROGLASS HEIM SRL	1.195,44
2008	00070	2148	865	F 000165 DELCHIMICA SCIENT.GLASSWARE S.R.L.	925,20
2008	00070	2150	867	F 000429 MONDOFFICE S.R.L.	237,60
2008	00070	2152	869	F 000533 SIGMA ALDRICH S.R.L.	337,08
2008	00070	2157	874	F 003252 SUEX SRL	300,00
2008	00070	2159	876	F 000814 CELBIO SPA	732,00
2008	00070	2160	877	F 000108 CARMAR S.A.S.	1.034,52
2008	00070	2161	878	F 002159 INVITROGEN SRL	2.250,30
2008	00070	2162	879	F 000983 COMMUNICATIONS TECHNOLOGY S.R.L.	1.344,00
2008	00070	2163	880	F 003122 SYSTEA SRL	1.457,03
2008	00070	2168	885	F 001729 STATION BIOLOGIQUE DE ROSCOFF	378,50
2008	00070	2174	886	F 001804 PNAS REPRINTS	2.776,00
2008	00070	2175	887	F 003583 SO.CALIFORNIA SEA URCHIN	300,00
2008	00070	2224	889	F 001907 VWR INTERNATIONAL SRL	336,00
2008	00070	2225	890	F 002174 MICROGLASS HEIM SRL	117,60

XVI LEGISLATURA — DISEGNI DI LEGGE E RELAZIONI — DOCUMENTI

R E S I D U I P A S S I V I E s e r c . 2 0 0 8

* Eserc.	* Capit.	* Impegni	* Ordine	* Creditore	* Residuo
2008	00070	2226	891	F 000469 PERKIN ELMER ITALIA SPA	964,88
2008	00070	2227	892	F 002159 INVITROGEN SRL	340,60
2008	00070	2228	893	F 000814 CELBIO SPA	588,00
2008	00070	2229	894	F 000776 GE A S.R.L.	1.475,76
2008	00070	2230	895	F 000533 SIGMA ALDRICH S.R.L.	1.371,72
2008	00070	2231	896	F 002174 MICROGLASS HEIM SRL	1.046,40
2008	00070	2232	897	F 001296 FAI DA TE SNC	1.531,20
2008	00070	2233	898	F 000814 CELBIO SPA	1.152,00
2008	00070	2234	899	F 000422 MILLIPORE S.P.A.	328,80
2008	00070	2235	900	F 002363 CARLO ERBA REAGENTI SPA	747,70
2008	00070	2236	901	F 001571 ROCHE DIAGNOSTICS SPA	1.026,00
2008	00070	2237	902	F 003250 GE HEALTHCARE EUROPE GMBH FIL. ITALIANA	511,56
2008	00070	2238	903	F 000533 SIGMA ALDRICH S.R.L.	430,92
2008	00070	2242	907	F 003243 M2M ENGINEERING S.A.S.	1.100,40
2008	00070	2246	911	F 000420 MICROTECH S.R.L.	1.500,10
2008	00070	2247	912	F 003047 MICROGEM SRL	1.500,00
2008	00070	2250	914	F 002159 INVITROGEN SRL	716,34
2008	00070	2251	915	F 002491 STEROGLOSS SRL	1.429,20
2008	00070	2252	916	F 000420 MICROTECH S.R.L.	1.158,60
2008	00070	2253	917	F 000533 SIGMA ALDRICH S.R.L.	1.074,36
2008	00070	2254	918	F 001907 VWR INTERNATIONAL SRL	992,28
2008	00070	2257	921	F 000814 CELBIO SPA	720,00
2008	00070	2258	922	F 001956 QIAGEN SPA	293,16
2008	00070	2259	923	F 003600 CARTOLERIA CARMINE D'ALESSANDRO	1.175,00
2008	00070	2260	924	F 002363 CARLO ERBA REAGENTI SPA	764,80
2008	00070	2261	925	F 000710 TELONICS, INC.	5.259,20

XVI LEGISLATURA — DISEGNI DI LEGGE E RELAZIONI — DOCUMENTI

R E S I D U I P A S S I V I E s e r c . 2 0 0 8

* Eserc.	* Capit.	* Impegni	* Ordine	* Credito	* Residuo
2008	00070	2280	944	F 000073 BIO - RAD LABORATORIES S.R.L.	1.455,36
2008	00070	2282	946	F 000073 BIO - RAD LABORATORIES S.R.L.	534,60
2008	00070	2286	950	F 000352 JOHN WILEY AND SONS, INC.	376,00
2008	00070	2288	952	F 000420 MICROTCH S.R.L.	1.500,00
2008	00070	2297	961	F 000488 PRIMM S.R.L.	6.796,80
2008	00070	2298	962	F 001571 ROCHE DIAGNOSTICS SPA	2.217,60
2008	00070	2299	963	F 001670 APPLIED BIOSYSTEMS ITALIA-FIL.APPLIED BIOSYSTEMS EUROPE BV	1.794,72
2008	00070	2301	964	F 002159 INVITROGEN SRL	424,46
2008	00070	2303	966	F 000345 ITALSUB S.A.S.	855,04
2008	00070	2359	985	F 000263 IACOLARE	96,00
2008	00070	2363	989	F 003399 D.EL. I.A. SRL	324,00
				Totale Capitolo 00070	243.605,23
2008	00071	251	70	F 002174 MICROGLASS HEIM SRL	48,00
2008	00071	436	165	F 000555 SPADARO S.P.A.	440,60
2008	00071	748	297	F 000344 ITALSCIENTIFICA SPA	372,00
2008	00071	1146	415	F 000507 RS COMPONENTS S.P.A.	58,74
2008	00071	1498	558	F 001144 AQUARISTICA SRL	479,48
2008	00071	1559	581	F 000909 EMME 3 SRL	2.418,00
2008	00071	1570	592	F 000507 RS COMPONENTS S.P.A.	493,43
2008	00071	1612	600	F 002380 META SISTEM S.A.S.	474,00
2008	00071	1624	612	F 003495 PANNAQUE SRL	271,20
2008	00071	1664	619	F 000507 RS COMPONENTS S.P.A.	107,76
2008	00071	1668	623	F 003405 BOSCO SAS DI BOSCO FABIO & C.	858,70
2008	00071	1669	624	F 003405 BOSCO SAS DI BOSCO FABIO & C.	329,45
2008	00071	1677	632	F 001586 ASTRAL ITALIA SPA	1.327,98
2008	00071	1736	663	F 000196 EDILFLEX DI ELIO CUOMO	530,40

XVI LEGISLATURA - DISEGNI DI LEGGE E RELAZIONI - DOCUMENTI

R E S I D U I P A S S I V I E s e r c . 2 0 0 8

Eserc.	Capit.	Impegni	Ordine	Credito	Residuo
2008	00071	1755	682	F 000241 C.E.I. SRL	1.527,76
2008	00071	1801	707	F 000099 CADEL S.R.L.	956,30
2008	00071	1807	713	F 000099 CADEL S.R.L.	353,05
2008	00071	1852	728	F 000507 RS COMPONENTS S.P.A.	113,31
2008	00071	1858	733	F 002491 STEROGLOSS SRL	578,68
2008	00071	1864	739	F 000533 SIGMA ALDRICH S.R.L.	656,64
2008	00071	1956	760	F 000165 DELCHMICA SCIENT.GLASSWARE S.R.L.	157,44
2008	00071	2018	781	F 002174 MICROGLASS HEIM SRL	425,75
2008	00071	2019	782	F 000422 MILLIPORE S.P.A.	373,44
2008	00071	2020	783	F 000814 CELBIO SPA	331,20
2008	00071	2021	784	F 000207 EN.CO. S.R.L.	579,60
2008	00071	2053	809	F 000140 CONSUL S.R.L.	60,00
2008	00071	2054	810	F 000507 RS COMPONENTS S.P.A.	326,97
2008	00071	2073	828	F 001571 ROCHE DIAGNOSTICS SPA	598,26
2008	00071	2131	848	F 002123 SECON SAS DI NATALE CLAUDIO	1.539,58
2008	00071	2149	866	F 003398 NOBILE ITALO - TECNO SUB	1.280,00
2008	00071	2151	868	F 001071 IDROMAR S.R.L.	998,40
2008	00071	2164	881	F 000179 DISTRELEC ITALIA S.R.L.	541,24
2008	00071	2239	904	F 003271 D'ANTONIO GIANLUCA - GLD	834,00
2008	00071	2240	905	F 000241 C.E.I. SRL	45,00
2008	00071	2241	906	F 003211 FREZZA SNC	275,88
2008	00071	2264	928	F 003724 AGENZIA PER LA COMUNICAZI.NE PUBBLICITARIA DI A.SCAFUTO	1.440,00
2008	00071	2266	930	F 003192 MILAGRO ADV SRL	1.200,00
2008	00071	2269	933	F 002174 MICROGLASS HEIM SRL	141,60
2008	00071	2274	938	F 001571 ROCHE DIAGNOSTICS SPA	3.051,93
2008	00071	2275	939	F 000533 SIGMA ALDRICH S.R.L.	909,36

XVI LEGISLATURA — DISEGNI DI LEGGE E RELAZIONI — DOCUMENTI

R E S I D U I P A S S I V I E s e r c . 2 0 0 8

* Eserc.	* Capit.	* Impegni	* Ordine	* C r e d i t o r e	* Residuo
2008	00071	2276	940	F 001594 VINCI BIOCHEM DI M.MARCONCINI	504,00
2008	00071	2277	941	F 000507 RS COMPONENTS S.P.A.	146,02
2008	00071	2278	942	F 003649 BOURSIER SRL	420,09
2008	00071	2284	948	F 003188 S.P.C. DI CAPACCIO GIUSEPPE	1.200,00
2008	00071	2289	953	F 003405 BOSCO SAS DI BOSCO FABIO & C.	1.052,40
2008	00071	2290	954	F 003405 BOSCO SAS DI BOSCO FABIO & C.	408,50
2008	00071	2302	965	F 000179 DISTRELEC ITALIA S.R.L.	102,18
2008	00071	2323		F 000108 CARMAR S.A.S.	686,68
2008	00071	2353	979	F 000290 GROSSI INFORMATICA DI SIMONA GROSSI S.A.S.	3.052,80
2008	00071	2364	990	F 003399 D.EL.IA. SRL	708,00
				Totale Capitolo 00071	35.785,80
2008	00072	132	9	F 001570 ELETTRONICA SCIENTIFICA S.A.S. DI BUONO S. & C.	4.860,00
2008	00072	141	18	F 000532 SHIMAZU ITALIA SRL	57,60 P
2008	00072	261	80	F 000076 BIOCLINICAL FORNITURE S.A.S.	252,00
2008	00072	266	85	F 000380 LEICA MICROSYSTEMS SPA	5.013,00 P
2008	00072	286	94	F 000106 CARL ZEISS SPA	13.020,00
2008	00072	298	106	F 000724 OLYMPUS ITALIA S.R.L.	3.024,00
2008	00072	329	121	F 000076 BIOCLINICAL FORNITURE S.A.S.	468,00
2008	00072	1243	472	F 001694 C.D.M. SERVICE DI CIRO DONNARUMMA	1.860,00
2008	00072	1455	549	F 000983 COMMUNICATIONS TECHNOLOGY S.R.L.	1.968,00
2008	00072	1683	638	F 000106 CARL ZEISS SPA	1.038,42
2008	00072	1734	661	F 000213 EPPENDORF S.R.L.	1.346,40
2008	00072	1848	724	F 000931 AHSI S.P.A.	847,20
2008	00072	1955	759	F 003122 SYSTEA SRL	778,04
2008	00072	1963	767	F 000931 AHSI S.P.A.	564,00
2008	00072	2017	780	F 000501 REF-CON S.N.C.	336,00

XVI LEGISLATURA — DISEGNI DI LEGGE E RELAZIONI — DOCUMENTI

R E S I D U I P A S S I V I E s e r c . 2 0 0 8

* Eserc.	* Capit.	* Impegni	* Ordine	* C r e d i t o r e	* Residuo
2008	00072	2070	826	F 000422 MILLIPORE S.P.A.	472,26
2008	00072	2287	951	F 001372 S & D INTERNATIONAL SRL	1.440,00
2008	00072	2382	1000	F 000106 CARL ZEISS SPA	259,20
				Totale Capitolo 00072	37.604,12
2008	00073	133	10	F 001570 ELETTRONICA SCIENTIFICA S.A.S. DI BUONO S. & C.	900,00
2008	00073	138	15	F 000055 ASSING S.P.A.	21.413,70 P
2008	00073	1621	609	F 002466 JEOL (ITALIA) S.P.A.	477,60
2008	00073	1746	673	F 000076 BIOCLINICAL FORNITURE S.A.S.	1.518,00
				Totale Capitolo 00073	24.309,30
2008	00074	1710		F 000071 BENEFICIARI DIVERSI	2.621,75
2008	00074	1710		F 003608 SOCIETÀ COOPERATIVA SOCIALE "LA PARANZA"	1.050,00
2008	00074	1710		F 003628 M.G.C. SRL	1.328,25
2008	00074	1719		F 000068 BANCA NAZIONALE DEL LAVORO	126,19
2008	00074	1719		F 000638 IL PIATTO D'ORO S.A.S. DI SCOTTO DI CLEMENTE MARIA	630,00
2008	00074	1719		F 000772 EUNICE S.R.L. HOTEL ORIENTE	210,00
2008	00074	1719		F 003055 MARIA LUISA GIANNINI	55,00
2008	00074	1719		F 003685 Ø SOLE MIO SRL DI ENRICO E NANDO MURATORI	495,00
2008	00074	1719		F 003686 CI.ME.SNC DI CIRO PIRO E MESSINA JONATHAN	476,00
				Totale Capitolo 00074	6.992,19
2008	0074A	86		F 002884 CONSORTIUM GARR	29.545,96
2008	0074A	2182		F 001721 THE BRITISH LIBRARY	3.000,00
2008	0074A	2428		F 000068 BANCA NAZIONALE DEL LAVORO	19,90
				Totale Capitolo 0074A	32.565,86
2008	0074B	14		F 000331 INPS	252,15 P
2008	0074B	14		F 001380 B.N.L. - CONTO IRAP	1.293,60 P
2008	0074B	87		F 000071 BENEFICIARI DIVERSI	5.000,00

XVI LEGISLATURA — DISEGNI DI LEGGE E RELAZIONI — DOCUMENTI

R E S I D U I P A S S I V I E s e r c . 2 0 0 8

* Eserc.	* Capit.	* Impegni	* Ordine	* C r e d i t o r e	* Residuo
2008	0074B	88		F 00071 BENEFICIARI DIVERSI	94,49
2008	0074B	89		F 00068 BANCA NAZIONALE DEL LAVORO	1.898,32
2008	0074B	89		F 00071 BENEFICIARI DIVERSI	6.161,43
2008	0074B	89		F 001380 B.N.L. - CONTO IRAP	48,29
2008	0074B	89		F 001680 BONAFACE BED & BREAKFAST DI ANNALISA JACOBITTI	264,00
2008	0074B	89		F 002809 ALBERGO AUSONIA DI ANTONUCCI & C. SAS	170,00
2008	0074B	89		F 003431 CARACCIOLIO SRL	225,00
2008	0074B	89		F 003684 HOTEL FLORIDIANA SRL	297,00
2008	0074B	90		F 00071 BENEFICIARI DIVERSI	620,85
2008	0074B	90		F 000299 HOBBY VIAGGI S.R.L.	595,77
2008	0074B	91		F 000068 BANCA NAZIONALE DEL LAVORO	250,00
2008	0074B	91		F 000071 BENEFICIARI DIVERSI	524,91
2008	0074B	91		F 003285 ABDULLAH	500,00
2008	0074B	91		AL MAHMUD	500,00
2008	0074B	91		CLAUDIO	500,00
2008	0074B	91		PARVEEN	500,00
2008	0074B	91		LUISA	246,09
2008	0074B	92		F 000071 BENEFICIARI DIVERSI	1.700,00
2008	0074B	93		F 000071 BENEFICIARI DIVERSI	3.000,00
2008	0074B	1600		F 000331 INPS	108,32
				Totale Capitolo 0074B	24.250,22
2008	0074C	17		F 000331 INPS	234,84
2008	0074C	20		F 000331 INPS	265,82
2008	0074C	21		F 000331 INPS	221,66
2008	0074C	23		F 000331 INPS	221,66
2008	0074C	347		F 000331 INPS	234,84
2008	0074C	1319		F 000331 INPS	234,84

XVI LEGISLATURA — DISEGNI DI LEGGE E RELAZIONI — DOCUMENTI

R E S I D U I P A S S I V I E s e r c . 2 0 0 8

* Eserc.	* Capit.	* Impegni	* Ordine	* Creditore	* Residuo
2008	0074C	2449		F 002578 ANNALISA VARRIALE	500,00
				Totale Capitolo 0074C	1.913,66
2008	0074D	2118		F 002580 DE SIMONE & PARTNERS SPA	488,24
2008	0074D	2119		F 002580 DE SIMONE & PARTNERS SPA	509,38
2008	0074D	2120		F 002580 DE SIMONE & PARTNERS SPA	809,38
				Totale Capitolo 0074D	1.807,00
2008	0074N	1117		F 000071 BENEFICIARI DIVERSI	30.000,00
2008	0074N	1118		F 000068 BANCA NAZIONALE DEL LAVORO	278,48
2008	0074N	1118		F 000071 BENEFICIARI DIVERSI	6.283,20
2008	0074N	1118		F 000242 FRANCESCO GIANNINI E FIGLI S.P.A.	474,00
2008	0074N	1118		F 000299 HOBBY VIAGGI S.R.L.	375,40
2008	0074N	1118		F 000303 SOCIETA' EDILIZIA NAPOLETANA SPA - HOTEL MAJESTIC	330,00
2008	0074N	1118		F 000505 DI LAURO ROBERTO	420,00
2008	0074N	1118		F 003107 MOTOEXPRESS DI LUIGI SEMENTE	84,60
2008	0074N	1118		F 003563 DE SANCTIS RICCARDO	1.639,61
2008	0074N	1118		F 003628 M.G.C. SRL	495,00
2008	0074N	1118		F 003743 SD CINEMATOGRAFICA SRL	2.400,00
2008	0074N	1118		F 003750 FRISON EMILE ANTOINE	51,00
2008	0074N	1642	617	F 000848 IMPRINT/PROFETA SAS DI LAURA LUCIANA LAMBIASE & C.	37.429,60
				Totale Capitolo 0074N	80.260,89
2008	0074O	109		F 000068 BANCA NAZIONALE DEL LAVORO	6.217,86
2008	0074O	109		F 000071 BENEFICIARI DIVERSI	8.243,94
2008	0074O	109		F 000116 CASSIERE DELL'ENTE VALERIA TOSTI	100,81
2008	0074O	109		F 000303 SOCIETA' EDILIZIA NAPOLETANA SPA - HOTEL MAJESTIC	820,00
2008	0074O	109		F 001380 B.N.L. - CONTO IRAP	101,85
2008	0074O	109		F 001902 DEGA TOURIST SNC	70,00

XVI LEGISLATURA — DISEGNI DI LEGGE E RELAZIONI — DOCUMENTI

R E S I D U I P A S S I V I Eserc. 2008

* Eserc.	Capit.	Impegni	Ordine	Creditore	Residuo
2008	00740	109		F 003431 CARACCILO SRL	150,00
2008	00740	110		F 000068 BANCA NAZIONALE DEL LAVORO	288,86
2008	00740	110		F 000071 BENEFICIARI DIVERSI	2.698,86
2008	00740	110		F 000299 HOBBY VIAGGI S.R.L.	310,92
2008	00740	110		F 001380 B.N.L. - CONTO IRAP	9,66
2008	00740	110		F 003431 CARACCILO SRL	300,00
				Totale Capitolo 00740	19.312,76
2008	074HA	41		F 000331 INPS	221,82
2008	074HA	108		F 000071 BENEFICIARI DIVERSI	500,00
2008	074HA	1013		F 000331 INPS	1.605,68
2008	074HA	1013		F 002764 ISABELLA PERCOPO	8.070,00
2008	074HA	1014		F 000331 INPS	1.605,68
2008	074HA	1014		F 003633 ITALIANO ANNA	8.070,00
2008	074HA	1320		F 000331 INPS	1.374,98
2008	074HA	1320		F 002263 IOLE DI CAPUA	6.725,00
2008	074HA	1428		F 000331 INPS	1.020,96
2008	074HA	1428		F 001380 B.N.L. - CONTO IRAP	510,00
2008	074HA	1428		F 003674 GIUST FEDERICA	4.800,00
2008	074HA	1429		F 000331 INPS	197,76
2008	074HA	1429		F 001380 B.N.L. - CONTO IRAP	102,00
2008	074HA	1732	659	F 002188 SOCIETA' BIOSYSTEM S.A.S.	1.324,80
				Totale Capitolo 074HA	36.128,68
2008	074HB	2285	949	F 000352 JOHN WILEY AND SONS, INC.	376,00
				Totale Capitolo 074HB	376,00
2008	074HD	314		F 000331 INPS	214,24
2008	074HD	314		F 001380 B.N.L. - CONTO IRAP	110,50

XVI LEGISLATURA — DISEGNI DI LEGGE E RELAZIONI — DOCUMENTI

R E S I D U I P A S S I V I E s e r c . 2 0 0 8

* Eserc.	* Capit.	* Impegni	* Ordine	* Creditore	* Totale Capitolo	* Residuo
2008	074HD	2463		F 000071 BENEFICIARI DIVERSI	074HD	5.863,28
					Totale Capitolo	6.188,02
2008	074HI	1430		F 000331 INPS		1.774,89
2008	074HI	1430		F 001380 B.N.L. - CONTO IRAP		884,00
2008	074HI	1430		F 003167 ADDEZIO	SALVATORE	13.000,00
2008	074HI	1431		F 000331 INPS		1.774,89
2008	074HI	1431		F 001380 B.N.L. - CONTO IRAP		884,00
2008	074HI	1431		F 002900 GIAMPIERO LANZOTTI		13.000,00
2008	074HI	1432		F 000331 INPS		2.457,54
2008	074HI	1432		F 001380 B.N.L. - CONTO IRAP		1.224,00
2008	074HI	1432		F 003043 VALENTINA MIRAGLIA		18.000,00
2008	074HI	1433		F 000331 INPS		1.700,16
2008	074HI	1433		F 001380 B.N.L. - CONTO IRAP		816,00
2008	074HI	1433		F 002227 CIRO PINTO		12.000,00
2008	074HI	1705		F 000331 INPS		2.443,74
2008	074HI	1705		F 001380 B.N.L. - CONTO IRAP		1.215,50
2008	074HI	1705		F 003392 SIRABELLA	ELEONORA	13.000,00
2008	074HI	1835		F 000331 INPS		2.457,54
2008	074HI	1835		F 001380 B.N.L. - CONTO IRAP		1.224,00
2008	074HI	1835		F 002053 MASSIMILIANO MAJA		18.000,00
					Totale Capitolo	105.856,26
2008	074HL	1451	545	F 000533 SIGMA ALDRICH S.R.L.		1.120,88
2008	074HL	1496	556	F 001571 ROCHE DIAGNOSTICS SPA		3.177,60
2008	074HL	1547	578	F 000814 CELBIO SPA		8.832,00
2008	074HL	1622	610	F 002159 INVITROGEN SRL		1.112,58
2008	074HL	1665	620	F 000814 CELBIO SPA		1.082,40

XVI LEGISLATURA — DISEGNI DI LEGGE E RELAZIONI — DOCUMENTI

R E S I D U I P A S S I V I E s e r c . 2 0 0 8

* Eserc.	* Capit.	* Impegni	* Ordine	* C r e d i t o r e	* Residuo
2008	074HL	1675	630	F 001956 QIAGEN SPA	902,46
2008	074HL	1691	646	F 000165 DELCHIMICA SCIENT.GLASSWARE S.R.L.	1.292,76
2008	074HL	1752	679	F 001406 PROMEGA ITALIA SRL	1.728,00
2008	074HL	1794	700	F 000814 CELBIO SPA	1.506,60
2008	074HL	2138	855	F 002159 INVITROGEN SRL	1.305,18
2008	074HL	2139	856	F 001956 QIAGEN SPA	5.628,00
2008	074HL	2255	919	F 001670 APPLIED BIOSYSTEMS ITALIA-FIL.APPLIED BIOSYSTEMS EUROPE BV	1.536,00
				Totale Capitolo 074HL	29.224,46
2008	074HM	1167	436	F 002174 MICROGLASS HEIM SRL	166,13
2008	074HM	2366	992	F 003734 IDROSFERA SNC	1.920,00
				Totale Capitolo 074HM	2.086,13
2008	074HO	1841		F 000331 INPS	609,36
2008	074HO	1841		F 001380 B.N.L. - CONTO IRAP	306,00
2008	074HO	1841		F 003640 SARDO ANGELA	2.400,00
				Totale Capitolo 074HO	3.315,36
2008	074HP	1427		F 000331 INPS	1.997,84
2008	074HP	1427		F 001380 B.N.L. - CONTO IRAP	994,50
2008	074HP	1427		F 003673 LANGELLOTTO FERNANDA	10.400,00
2008	074HP	1865	740	F 002119 TECNIPLAST SPA	381,29
2008	074HP	1960	764	F 002024 GENE TOOLS, LLC	1.020,00
				Totale Capitolo 074HP	14.793,63
2008	074HR	2218		F 001380 B.N.L. - CONTO IRAP	2.350,00
2008	074HR	2218		F 003733 HOPKINS THOMAS SAWYER	22.650,00
				Totale Capitolo 074HR	25.000,00
2008	074IB	26		F 000331 INPS	90,86
2008	074IB	2006		F 001380 B.N.L. - CONTO IRAP	109,65

XVI LEGISLATURA — DISEGNI DI LEGGE E RELAZIONI — DOCUMENTI

R E S I D U I P A S S I V I E s e r c . 2 0 0 8

* Eserc.	* Capit.	* Impegni	* Ordine	* C r e d i t o r e	* Residuo
2008	074IB	2006		F 003711 ADELFI	1.291,81
2008	074IB	2155	872	F 000073 BIO - RAD LABORATORIES S.R.L.	766,80
2008	074IB	2283	947	F 002159 INVITROGEN SRL	452,04
2008	074IB	2328		F 001540 AUTOTRASPORTI POSILLIPO S.N.C.	440,00
2008	074IB	2344		F 000331 INPS	130,80
				Totale Capitolo 074IB	3.281,96
2008	074IF	1767		F 001796 DESTEFANO, SPECIALE & C.	211,81
2008	074IF	1768		F 003690 E.AGNEL & C. SRL	281,81
2008	074IF	2327		F 002982 AIRONTOUR S.A.S.	313,55
				Totale Capitolo 074IF	807,17
2008	074IG	873		F 000331 INPS	1.456,79
2008	074IG	873		F 003148 DUBROCA	7.125,00
2008	074IG	874		F 000331 INPS	234,84
				Totale Capitolo 074IG	8.816,63
2008	074IH	1457		F 000331 INPS	201,06
2008	074IH	1457		F 001380 B.N.L. - CONTO IRAP	103,70
2008	074IH	1458		F 000331 INPS	440,02
2008	074IH	1458		F 001380 B.N.L. - CONTO IRAP	226,95
				Totale Capitolo 074IH	971,73
2008	074II	1927		F 000331 INPS	18.356,66
2008	074II	1927		F 003700 DEPAUX	104.310,00
2008	074II	1928		F 001380 B.N.L. - CONTO IRAP	9.116,43
				Totale Capitolo 074II	131.783,09
2008	074LC	766		F 000331 INPS	206,00
2008	074LC	766		F 001380 B.N.L. - CONTO IRAP	106,25
				Totale Capitolo 074LC	312,25

RESIDUI PASSIVI Eserc. 2008

Eserc.	Capit.	Impegni	Ordine	Credito	Residuo
2008	074LD	1840		F 000242 FRANCESCO GIANNINI E FIGLI S.P.A.	228,00
				Totale Capitolo 074LD	228,00
2008	074LE	2407		F 003737 CNR - ISTITUTO PER L'AMBIENTE MARINO COSTIERO	120.000,00
				Totale Capitolo 074LE	120.000,00
2008	00075	876		F 000608 UNIVERSITA' DEGLI STUDI DELLA CALABRIA	41.908,13
2008	00075	877		F 000609 UNIVERSITA' DEGLI STUDI DI NAPOLI "FEDERICO II"	2.324,05
2008	00075	983		F 000609 UNIVERSITA' DEGLI STUDI DI NAPOLI "FEDERICO II"	3.356,88
2008	00075	1717		F 000609 UNIVERSITA' DEGLI STUDI DI NAPOLI "FEDERICO II"	1.305,71
				Totale Capitolo 00075	48.894,77
2008	00076	2090		F 003119 C.O.F.E.R.	2.000,00
2008	00076	2091		F 003714 CO.DI.G.E.R.	1.000,00
2008	00076	2380		F 002106 BIOGEM S.C.A.R.L.	1.000.000,00
				Totale Capitolo 00076	1.003.000,00
2008	00091	2308		F 003514 EQUITALIA POLIS SPA	19.858,00
2008	00091	2459		F 003352 ENTRATE DEL BILANCIO DELLO STATO	2.682,60
				Totale Capitolo 00091	22.540,60
2008	00092	2391		F 001380 B.N.L. - CONTO IRAP	47.449,24
				Totale Capitolo 00092	47.449,24
2008	00093	2395		F 001380 B.N.L. - CONTO IRAP	10.336,92
				Totale Capitolo 00093	10.336,92
2008	00094	2399		F 001380 B.N.L. - CONTO IRAP	2.926,21
				Totale Capitolo 00094	2.926,21
2008	00122	913		F 000071 BENEFICIARI DIVERSI	83.818,92
2008	00122	1141		F 000071 BENEFICIARI DIVERSI	78.423,87
2008	00122	1447	541	F 000263 IACOLARE	23.132,40
2008	00122	1758	684	F 003399 D.EL.IA. SRL	47.082,00
				Totale Capitolo 00122	149.457,20

XVI LEGISLATURA — DISEGNI DI LEGGE E RELAZIONI — DOCUMENTI

R E S I D U I P A S S I V I E s e r c . 2 0 0 8

* Eserc.	* Capit.	* Impegni	* Ordine	* Creditore	* Residuo
2008	00122	2357	983	F 000263 IACOLARE GENNARO	5.952,00
2008	00122	2360	986	F 003399 D.EL. IA. SRL	17.688,00
2008	00122	2367	993	F 003044 SOCIETA' TELECOMUNICAZIONI INTEGRATE SRL	27.120,00
2008	00122	2436		F 003619 ASSOCIAZIONE TEMPORANEA ARCHITETTO RICCARDO FLORIO	91.126,15
2008	00122	2440		F 003620 ING.FERRENTINO GENNARO	23.842,41
				Totale Capitolo 00122	398.185,75
2008	00131	809	316	F 000776 GEA S.R.L.	412,25
2008	00131	1499	559	F 002174 MICROGLASS HEIM SRL	1.323,60
2008	00131	1682	637	F 003682 TECNO SYSTEMS DI M.LAMI	1.160,04
2008	00131	1688	643	F 000165 DELCHIMICA SCIENT.GLASSWARE S.R.L.	1.356,00
2008	00131	1798	704	F 000165 DELCHIMICA SCIENT.GLASSWARE S.R.L.	120,00
2008	00131	1806	712	F 000422 MILLIPORE S.P.A.	1.039,20
2008	00131	1810	715	F 003689 LUXOR RADIO SRL	359,00
2008	00131	1866	741	F 001260 CRISEL INSTRUMENTS SRL	12.549,60
2008	00131	1867	742	F 003695 WET SIDE SRL	3.468,00
2008	00131	1971	774	F 000420 MICROTECH S.R.L.	516,00
2008	00131	2123	840	F 000345 ITALSUB S.A.S.	900,00
2008	00131	2140	857	F 002174 MICROGLASS HEIM SRL	756,00
2008	00131	2158	875	F 000106 CARL ZEISS SPA	1.969,20
2008	00131	2262	926	F 003638 ANALYTICAL CONTROL DE MORI SRL	4.380,00
2008	00131	2265	929	F 000983 COMMUNICATIONS TECHNOLOGY S.R.L.	2.304,00
2008	00131	2267	931	F 001927 CAIRN RESEARCH LIMITED	708,75
2008	00131	2270	934	F 003725 EYE PRO SYSTEM SRL	18.930,00
2008	00131	2271	935	F 000420 MICROTECH S.R.L.	648,00
2008	00131	2272	936	F 000165 DELCHIMICA SCIENT.GLASSWARE S.R.L.	1.740,00
2008	00131	2273	937	F 003157 K.F. TECHNOLOGY SRL	1.792,80

XVI LEGISLATURA — DISEGNI DI LEGGE E RELAZIONI — DOCUMENTI

R E S I D U I P A S S I V I E s e r c . 2 0 0 8

* Eserc.	* Capit.	* Impegni	* Ordine	* Creditore	* Residuo
2008	00131	2281	945	F 000213 EPPENDORF S.R.L.	1.468,32
2008	00131	2370	996	F 003316 ROMANO PASQUALE	2.820,00
2008	00131	2371	997	F 003735 MICROLINE BIOTECH SRL	588,00
				Totale Capitolo 00131	61.308,76
2008	00133	1501	561	F 001144 AQUARISTICA SRL	357,52
2008	00133	1613	601	F 002380 META SISTEM S.A.S.	1.008,00
2008	00133	1720	647	F 000501 REF-CON S.N.C.	1.800,00
2008	00133	1759	685	F 000501 REF-CON S.N.C.	60,00
2008	00133	1788	694	F 003405 BOSCO SAS DI BOSCO FABIO & C.	180,00
2008	00133	1857	732	F 000501 REF-CON S.N.C.	1.464,00
2008	00133	1873		F 000099 CADEL S.R.L.	90.417,60
2008	00133	2058	814	F 002174 MICROGLASS HEIM SRL	582,00
2008	00133	2268	932	F 003271 D'ANTONIO GIANLUCA - GLD	828,00
				Totale Capitolo 00133	96.697,12
2008	00134	2368	994	F 002909 ELETTRONICA ENNE DI NUTARELLI PIERO	14.100,00
2008	00134	2410		F 003738 AUTOSTAR SRL	33.900,00
				Totale Capitolo 00134	48.000,00
2008	00136	315	114	F 002196 LICOSA SPA	13.447,86
2008	00136	1159	428	F 002335 LEGATORIA D'ARTE E RESTAURO NIOLA ROSARIO	3.120,00
2008	00136	1160	429	F 003555 ANTONIO CIOFFI	1.482,00
2008	00136	1161	430	F 000379 LEGATORIA CONTE S.A.S. DI RITA CONTE & C.	3.120,00
2008	00136	1292	498	F 001494 A. GUIDA SRL	35,00
2008	00136	1362	512	F 001494 A. GUIDA SRL	163,00
2008	00136	1849	725	F 001494 A. GUIDA SRL	420,00
2008	00136	1850	726	F 002196 LICOSA SPA	118,61
2008	00136	1851	727	F 001494 A. GUIDA SRL	139,35

XVI LEGISLATURA — DISEGNI DI LEGGE E RELAZIONI — DOCUMENTI

R E S I D U I P A S S I V I Eserc. 2008

* Eserc.	Capit.	Impegni	Ordine	Creditore	* Residuo
2008	00136	1948	752	F 003555 ANTONIO CIOFFI	3.120,00
2008	00136	1949	753	F 000379 LEGATORIA CONTE S.A.S. DI RITA CONTE & C.	3.120,00
2008	00136	1950	754	F 002335 LEGATORIA D'ARTE E RESTAURO NIOLA ROSARIO	3.120,00
2008	00136	1951	755	F 003555 ANTONIO CIOFFI	5.400,00
2008	00136	1952	756	F 002335 LEGATORIA D'ARTE E RESTAURO NIOLA ROSARIO	5.400,00
2008	00136	2279	943	F 001494 A. GUIDA SRL	93,55
2008	00136	2341	971	F 002196 LICOSA SPA	96,23
				Totale Capitolo 00136	42.395,60
2008	00137	953	360	F 003505 IKEA ITALIA RETAIL SRL	184,92
2008	00137	1244	473	F 003505 IKEA ITALIA RETAIL SRL	502,00
2008	00137	2132	849	F 003399 D.EL. I.A. SRL	1.728,00
2008	00137	2352	978	F 000290 GROSSI INFORMATICA DI SIMONA GROSSI S.A.S.	5.538,00
				Totale Capitolo 00137	7.952,92
2008	00145	1369	519	F 001261 DE.MT. SUD SAS	1.173,60
2008	00145	1722	649	F 000931 AHSI S.P.A.	14.244,36
2008	00145	1800	706	F 000290 GROSSI INFORMATICA DI SIMONA GROSSI S.A.S.	2.220,00
2008	00145	1947	751	F 000106 CARL ZEISS SPA	775,75
2008	00145	2256	920	F 000814 CELBIO SPA	6.240,00
				Totale Capitolo 00145	24.653,71
2008	0144B	2222		F 002982 AIRONTOUR S.A.S.	315,13
				Totale Capitolo 0144B	315,13
2008	0144C	1294	500	F 000165 DELCHIMICA SCIENT.GLASSWARE S.R.L.	139,32
2008	0144C	2470		F 000068 BANCA NAZIONALE DEL LAVORO	189,80
				Totale Capitolo 0144C	329,12
2008	0144G	543	211	F 000073 BIO - RAD LABORATORIES S.R.L.	48,96
2008	0144G	2412		F 003210 ARBOLEDA ENRIQUE	196,20

XVI LEGISLATURA - DISEGNI DI LEGGE E RELAZIONI - DOCUMENTI

R E S I D U I P A S S I V I E s e r c . 2 0 0 8

* Eserc.	* Capit.	* Impegni	* Ordine	* C r e d i t o r e	* Residuo
2008	0144G	2413		F 003180 RIZZO FRANCESCA	80,87
2008	0144G	2414		F 000068 BANCA NAZIONALE DEL LAVORO	356,26
2008	0144G	2429		F 000068 BANCA NAZIONALE DEL LAVORO	196,61
2008	0144G	2430		F 000068 BANCA NAZIONALE DEL LAVORO	196,60
2008	0144G	2466		F 001380 B.N.L. - CONTO IRAP	9,66
2008	0144G	2469		F 000068 BANCA NAZIONALE DEL LAVORO	1.751,46
				Totale Capitolo 0144G	2.836,62
2008	0144L	1760		F 001380 B.N.L. - CONTO IRAP	106,25
2008	0144L	1772		F 001380 B.N.L. - CONTO IRAP	106,25
2008	0144L	1772		F 003692 BORRELLI MARIA ROSARIA	1.251,81
2008	0144L	2318		F 000068 BANCA NAZIONALE DEL LAVORO	193,48
2008	0144L	2319		F 000068 BANCA NAZIONALE DEL LAVORO	700,00
2008	0144L	2320		F 000068 BANCA NAZIONALE DEL LAVORO	1.000,00
2008	0144L	2408		F 001380 B.N.L. - CONTO IRAP	149,76
2008	0144L	2408		F 003607 NARDELLI ANTONIO	1.872,00
2008	0144L	2415		F 000071 BENEFICIARI DIVERSI	472,46
				Totale Capitolo 0144L	5.852,01
2008	0144M	366		F 000331 INPS	234,84
2008	0144M	1035	394	F 002174 MICROGLASS HEIM SRL	1.251,00
2008	0144M	1169	438	F 001571 ROCHE DIAGNOSTICS SPA	504,50
2008	0144M	1187	452	F 003646 COGENICS	1.260,00
2008	0144M	1291	497	F 000488 PRIMM S.R.L.	1.780,00
2008	0144M	1568	590	F 000814 CELBIO SPA	522,00
2008	0144M	1569	591	F 000106 CARL ZEISS SPA	1.064,00
2008	0144M	1676	631	F 000635 CIOTOLA S.A.S.	64,80
2008	0144M	1741	668	F 000814 CELBIO SPA	1.288,00

XVI LEGISLATURA — DISEGNI DI LEGGE E RELAZIONI — DOCUMENTI

R E S I D U I P A S S I V I E s e r c . 2 0 0 8

* Eserc.	* Capit.	* Impegni	* Ordine	* Creditore	* Residuo
2008	0144M	1742	669	F 001956 QIAGEN SPA	752,05
2008	0144M	1744	671	F 002024 GENE TOOLS, LLC	1.198,80
2008	0144M	1846	722	F 002122 BIOLOGICAL INSTRUMENTS SNC	526,16
2008	0144M	1847	723	F 000814 CELBIO SPA	1.288,50
2008	0144M	2031	794	F 001571 ROCHE DIAGNOSTICS SPA	435,00
2008	0144M	2061	817	F 002159 INVITROGEN SRL	1.198,15
2008	0144M	2062	818	F 003649 BOURSIER SRL	195,34
2008	0144M	2066	822	F 003713 APOLLO SCIENTIFIC LTD	160,50
2008	0144M	2075	830	F 000533 SIGMA ALDRICH S.R.L.	443,00
2008	0144M	2249	913	F 000165 DELCHIMICA SCIENT.GLASSWARE S.R.L.	225,24
2008	0144M	2431		F 000299 HOBBY VIAGGI S.R.L.	314,48
2008	0144M	2445		F 002988 MONIA TERESA RUSSO	690,83
				Totale Capitolo 0144M	15.397,19
2008	0144N	39		F 000331 INPS	573,40 P
2008	0144N	39		F 003180 RIZZO	3.010,00 P
2008	0144N	1627	615	F 001670 APPLIED BIOSYSTEMS ITALIA-FIL.APPLIED BIOSYSTEMS EUROPE BV	864,45
2008	0144N	1748	675	F 002024 GENE TOOLS, LLC	622,80
				Totale Capitolo 0144N	5.070,65
2008	0160E	1378	528	F 001261 DE.MI. SUD SAS	586,80
2008	0160E	1874	746	F 001412 DELL SPA	5.448,00
2008	0160E	2067	823	F 000290 GROSSI INFORMATICA DI SIMONA GROSSI S.A.S.	1.896,00
2008	0160E	2293	957	F 003037 SELESTA INGNERIA SPA	2.478,00
2008	0160E	2362	988	F 001261 DE.MI. SUD SAS	2.158,80
2008	0160E	2381	999	F 001412 DELL SPA	10.860,00
				Totale Capitolo 0160E	23.427,60
2008	00201	1422		F 000069 B.N.L. - CONTO IRPEF	3,57 P

R R S I D U I P A S S I V I E s e r c . 2 0 0 8

Eserc.	Capit.	Impegni	Ordine	Credito re	Residuo
2008	00201	2405		F 000069 B.N.L. - CONTO IRPEF	200.448,57
				Totale Capitolo 00201	200.452,14
2008	00202	170		F 000321 INAIL	108,36
2008	00202	363		F 000321 INAIL	105,92
2008	00202	509		F 000321 INAIL	114,57
2008	00202	716		F 000321 INAIL	117,55
2008	00202	898		F 000321 INAIL	125,22
2008	00202	1066		F 000321 INAIL	114,89
2008	00202	1420		F 000321 INAIL	115,06
2008	00202	1598		F 000321 INAIL	130,51
2008	00202	1656		F 000321 INAIL	115,00
2008	00202	1831		F 000321 INAIL	126,57
2008	00202	2115		F 000321 INAIL	224,00
2008	00202	2400		F 000330 INPDAP - GESTIONE CPDEL	32.092,76
2008	00202	2401		F 000331 INPS	34.868,96
2008	00202	2402		F 000211 INPDAP - GESTIONE EX ENPDEP	192,84
2008	00202	2403		F 000321 INAIL	151,84
2008	00202	2404		F 000331 INPS	5.741,47
				Totale Capitolo 00202	74.445,52
2008	00204	2432		F 003036 RACES FINANZIARIA S.P.A.	297,00
				Totale Capitolo 00204	297,00
2008	00205	2309		F 000071 BENEFICIARI DIVERSI	17.441,37
				Totale Capitolo 00205	17.441,37
				Totale Esercizio	4.307.086,38

PAGINA BIANCA

Stazione Zoologica “Anton Dohrn”

***Il conto annuale sui dati di organico
e di spesa del personale
esercizio 2008***

PAGINA BIANCA

Scheda Informativa 1: INFORMAZIONI DI CARATTERE GENERALE

COMPARTO RICERCA

DATI RELATIVI ALL'ISTITUZIONE

PARITITA IVA DELL'ENTE	04894530635			
* CODICE FISCALE DELL'ENTE	04894530635			
* TELEFONO	0815833111			
* FAX	0817641355			
* E-MAIL	stazione.zoologica@zsn.it			
* INDIRIZZO	Via Comunale	0	80121	Napoli NA
	VA	N° Casa	C.A.P.	CITTA' PROV.

INDIRIZZO PAGINA WEB DELL'ENTE

COMPONENTI COLLEGIO DEI REVISORI (O ORGANO EQUIVALENTE)

PRESIDENTE:			Incarico "RISERVO" in vacanza*
COGNOME	NOME	ENTE RAPPRESENTATO	
de Notariisiani di Vestigriardi	Antonio	Ministero dell'Istruzione, della Università e della Ricerca	
COMPONENTI:			
COGNOME	NOME	ENTE RAPPRESENTATO	
Zampf	Francesco	Stazione Zoologica "Anton Dohrn"	
Ferrantino	Fabrizio	Stazione Zoologica "Anton Dohrn"	

I modelli debbono essere sottoscritti dai revisori dei conti

RESPONSABILE DEL PROCEDIMENTO AMMINISTRATIVO DI CUI ALLA LEGGE 7/8/90, N. 241 CAPO II*

(in assenza di tale indicazione sarà considerato responsabile il direttore generale)

COGNOME	NOME	E-MAIL	TELEFONO	FAX
Terracciano	Liberalo	liberalo	0815833227	0817642610

Informazioni di carattere generale

- 1 Non compilare
- 2 Non compilare
- 3 Non compilare
- 4 Non compilare
- 5 Non compilare
- *6 Indicare il numero dei contratti di collaborazione coordinata e continuativa
- *7 Indicare il numero degli incarichi di studio/foema e di consulenza
- 8 Non compilare
- 9 Indicare il totale delle somme trattate ai dipendenti per le assenze per malattia in applicazione dell'art. 71 del D.L. n. 112 del 25/06/2008 convertito in L. 135/2008
- 10 Quante persone al 31/12/2008 erano in possesso dei requisiti per la stabilizzazione? (l.f. 2007 e 2008)
- 11 Quante delle persone che al 31/12/2008 erano in possesso dei requisiti, verranno stabilizzate nel 2009 in base alla programmazione triennale dei fabbisogni e dei limiti previsti dalla normativa vigente?
- 12 Quante delle persone che al 31/12/2008 erano in possesso dei requisiti, verranno stabilizzate nel corso del biennio 2010 - 2011?
- 13 Indicare il numero delle unità tra i presenti al 31.12.2008* di Tab.1 che appartengono alle categorie protette (Legge n.69/99)

numero contratti	
numero contratti	7
numero contratti	4
numero contratti	
valore	377
numero unità	30
numero unità	7
numero unità	2
numero unità	1

NOTE E CHIARIMENTI ALLA RILEVAZIONE
(max 800 caratteri)

TABELLE COMPILATE
(attenzione: la seguente sezione verrà compilata in automatico; all'atto dell'inserimento dei dati nel kit verrà annerita la relativa casella)

Doc/Cdc	T1	T2	T2A	T3	T4	T5	T6	T7	T8	T9	T10	T11	T12	T13	T14	T15	SL2
---------	----	----	-----	----	----	----	----	----	----	----	-----	-----	-----	-----	-----	-----	-----

ANOMALIE RISCOTRATE
(attenzione: la seguente sezione verrà compilata in automatico; all'atto dell'inserimento dei dati nel kit verranno evidenziate eventuali anomalie)

SO 1	SO 2	SO 3	SO 4	SO 5	IN 1	IN 2	IN 4	IN 5	IN 6	IN 7
------	------	------	------	------	------	------	------	------	------	------

* (asterisco): si intende campo obbligatorio

SCHEDA INFORMATIVA 1 : APPENDICE GESTIONE DATI CO.CO.CO.

LA COMPILAZIONE DI QUESTA APPENDICE E' OBBLIGATORIA

COMPARTO RICERCA

	VALORE				
*1 Indicare il numero dei contratti co.co.co. attivi nel corso dell'anno secondo la tipologia: a) Tecnico b) Amministrativo c) Giuridico economico	<table border="1" style="margin-left: auto; margin-right: auto;"> <tr><td style="width: 30px; height: 20px;">5</td></tr> <tr><td style="width: 30px; height: 20px;">1</td></tr> <tr><td style="width: 30px; height: 20px;">1</td></tr> </table>	5	1	1	
5					
1					
1					
*2 Quanti dei contratti co.co.co. attivi nel corso dell'anno hanno un compenso maggiore di € 20.000?	<table border="1" style="margin-left: auto; margin-right: auto;"> <tr><td style="width: 30px; height: 20px;">2</td></tr> </table>	2			
2					
*3 Suddividere i contratti co.co.co. attivi nel corso dell'anno secondo la loro durata: a) 1 - 3 mesi b) 4 - 6 mesi c) 7 - 12 mesi d) oltre 12 mesi	<table border="1" style="margin-left: auto; margin-right: auto;"> <tr><td style="width: 30px; height: 20px;"></td></tr> <tr><td style="width: 30px; height: 20px;">3</td></tr> <tr><td style="width: 30px; height: 20px;">3</td></tr> <tr><td style="width: 30px; height: 20px;">1</td></tr> </table>		3	3	1
3					
3					
1					
*4 I co.co.co. attivi nel corso dell'anno quante persone diverse hanno riguardato? (Poiché con una stessa persona possono essere stipulati più co.co.co. si chiede di specificare il n. delle persone che hanno avuto almeno un co.co.co. attivo nel corso dell'anno) Suddividere le persone con cui sono stati stipulati uno o più contratti co.co.co. in base ai titoli di studio: a) Laurea b) Diploma superiore c) Diploma inferiore	<table border="1" style="margin-left: auto; margin-right: auto;"> <tr><td style="width: 30px; height: 20px;">7</td></tr> </table> <table border="1" style="margin-left: auto; margin-right: auto;"> <tr><td style="width: 30px; height: 20px;">6</td></tr> <tr><td style="width: 30px; height: 20px;">1</td></tr> <tr><td style="width: 30px; height: 20px;"></td></tr> </table>	7	6	1	
7					
6					
1					

**SCHEDA INFORMATIVA 2
MONITORAGGIO DEL CONTRATTO INTEGRATIVO**

**Scheda unificata ex art. 40 bis, comma 2 del d.lgs. n.165/2001
e art. 67, comma 9, d.l. n.112/2008 convertito nella legge n.133/2008**

COMPARTO RICERCA

MACROCATEGORIA: DIRIGENTI II^ FASCIA

FONDO: LE DOMANDE SEGUENTI SONO RELATIVE AL FONDO COMUNICATO IN TABELLA 15

	giorno (gg)	mese (mm)	anno (aaaa)
Data di sottoscrizione del contratto integrativo annuale:	21	11	2003
Data della certificazione positiva dei revisori del contratto integrativo annuale:			
Non Compilare			
			VALORI
1 Non Compilare			
2 Importo del fondo al 2004 e che costituisce il riferimento ai sensi del comma 189 della legge 266/2005			23874
3 Importo complessivo delle eventuali risorse, aggiuntive rispetto a quelle il cui ammontare è definito dal Ccni, con cui sono stati incrementati i fondi per la contrattazione integrativa riferiti al 2008			0
4 Di cui, in percentuale, risorse aggiuntive determinate da incrementi dotazioni organiche o servizi ai sensi dell'art. 62 comma 7 del Ccni 5 marzo 2008.			0,00
5 Non Compilare			
6 Non Compilare			
7 Per quanti anni nell'ultimo quinquennio è stata applicata la clausola fissata dall'art. 62 comma 7 del Ccni 5 marzo 2008.			5
8 Periodo di riferimento dell'accordo annuale vigente alla data di compilazione o aggiornamento della presente scheda (es. 0607 se riferito al biennio 2006-07)			208

POSIZIONI NELL'ANNO DI RILEVAZIONE

	VALORI	
9 Non Compilare		
10 Non Compilare		
11 Non Compilare		
12 Non Compilare		
	SI	NO
13 Le fasce individuate dall'Istituzione sono superiori a 4?	○	◎
14 Non Compilare		
15 Non Compilare		
16 Non Compilare		
17 Indicare il numero di posizioni coperte al 31.12 per ciascuna fascia ed il corrispondente	N. posizioni	Valore unitario

valore unitario della retribuzione di posizione:	1	20293

RISULTATO

	SI	NO
18 Le retribuzioni di risultato sono correlate alla valutazione della prestazione dei dirigenti?	<input type="radio"/>	<input checked="" type="radio"/>
19 Sono utilizzati indicatori di risultato attinenti all'Ufficio o all'Ente nel suo complesso per la valutazione della retribuzione di risultato?	<input type="radio"/>	<input checked="" type="radio"/>
20 Sono utilizzati giudizi del nucleo di valutazione o di altro analogo organismo per la valutazione della retribuzione di risultato?	<input type="radio"/>	<input checked="" type="radio"/>
21 Sono utilizzati ai fini della valutazione dei dirigenti meccanismi di confronto con le performanches di altri enti ("benchmarking")?	<input type="radio"/>	<input checked="" type="radio"/>
		VALORI
22 Non Compilare		
23 Non Compilare		
24 Numero dei dirigenti beneficiari del valore minimo delle retribuzioni di risultato		1
25 Importo totale erogato ai dirigenti enumerati al punto precedente relativo alle retribuzioni di risultato		3581
26 Numero dei dirigenti beneficiari del valore massimo delle retribuzioni di risultato		1
27 Importo totale erogato ai dirigenti enumerati al punto precedente relativo alle retribuzioni di risultato		3581

In questo spazio l'organo di controllo può inserire notizie aggiuntive o commenti (max 500 caratteri)

--

**SCHEDA INFORMATIVA 2
MONITORAGGIO DEL CONTRATTO INTEGRATIVO**

**Scheda unificata ex art. 40 bis, comma 2 del d.lgs. n.165/2001
e art. 67, comma 9, d.l. n.112/2008 convertito nella legge n.133/2008**

COMPARTO RICERCA

MACROCATEGORIA: Ricercatori e tecnologi

FONDO: LE DOMANDE SEGUENTI SONO RELATIVE AL FONDO COMUNICATO IN TABELLA 15

	giorno (gg)	mese (mm)	anno (aaaa)
Data di sottoscrizione del contratto integrativo annuale:	15	3	2007
Data della certificazione positiva dei revisori del contratto integrativo annuale:	7	5	2007
Non compilare			
			VALORI
1 Non compilare			
2 Importo del fondo al 2004 e che costituisce il riferimento ai sensi del comma 189 della legge 266/2005			90125
3 Importo complessivo delle eventuali risorse, aggiuntive rispetto a quelle il cui ammontare è definito dal Ccnl, con cui sono stati incrementati i fondi per la contrattazione integrativa riferiti al 2008			0
4 Di cui, in percentuale, risorse aggiuntive determinate dal comma 3 dell'articolo 9 del Ccnl 2000-01 del 21.02.02 (attivazione nuovi servizi o processi di riorganizzazione)			0,00
5 Non compilare			
6 Non compilare			
7 Per quanti anni nell'ultimo quinquennio è stata applicata la clausola fissata nel comma 3 dell'articolo 9 del Ccnl 2000-01 del 21.02.02			1
8 Periodo di riferimento dell'accordo annuale vigente alla data di compilazione o aggiornamento della presente scheda (es. 0607 se riferito al biennio 2006-07)			

**SCHEDA INFORMATIVA 2
MONITORAGGIO DEL CONTRATTO INTEGRATIVO**

**Scheda unificata ex art. 40 bis, comma 2 del d.lgs. n.165/2001
e art. 67, comma 9, d.l. n.112/2008 convertito nella legge n.133/2008**

COMPARTO RICERCA

MACROCATEGORIA: Personale non dirigente dal IX al IV livello

FONDO: LE DOMANDE SEGUENTI SONO RELATIVE AL FONDO COMUNICATO IN TABELLA 15

	giorno (gg)	mese (mm)	anno (aaaa)
Data di sottoscrizione del contratto integrativo annuale:	19	4	2007
Data della certificazione positiva dei revisori del contratto integrativo annuale:	7	5	2007
Non Compilare			
			VALORI
1 Non Compilare			
2 Importo del fondo al 2004 e che costituisce il riferimento ai sensi del comma 189 della legge 266/2005			397145
3 Importo complessivo delle eventuali risorse, aggiuntive rispetto a quelle il cui ammontare è definito dal Ccnl, con cui sono stati incrementati i fondi per la contrattazione integrativa riferiti al 2008			0
4 Di cui, in percentuale, risorse aggiuntive determinate dal comma 3 dell'articolo 4 del Ccnl 2000-01 del 21.02.02 (attivazione nuovi servizi o processi di riorganizzazione)			0,00
5 Non Compilare			
6 Non Compilare			
7 Per quanti anni nell'ultimo quinquennio è stata applicata la clausola fissata nel comma 3 dell'articolo 4 del Ccnl 2000-01 del 21.02.02			1
8 Periodo di riferimento dell'accordo annuale vigente alla data di compilazione o aggiornamento della presente scheda (es. 0607 se riferito al biennio 2006-07)			308

PROGRESSIONI ORIZZONTALI NELL'ANNO DI RILEVAZIONE		SI	NO
51	È stata preventivamente verificata la sussistenza del requisito di cui all'art. 8, comma 1 del Conl 2002-05 del 7/4/2006 ai fini delle progressioni economiche?	<input type="radio"/>	<input type="radio"/>
52	Non Compilare		
53	Non Compilare		
54	Specificare i criteri di selettività utilizzati per le progressioni economiche avvenute nell'anno dando loro un peso percentuale:	VALORI	
	55 Titoli di servizio e di studio		
	56 Anzianità		
	57 Valutazione		
	58 Formazione		
	59 Prova selettiva		
	60 Altro		
	Totale		0,00
61	Nell'ambito delle procedure per le progressioni economiche, quanti sono stati i dipendenti che vi hanno concorso?		
62	Progressioni orizzontali effettuate nell'anno di rilevazione		
	63 PROFILI / LIVELLI IX		
	64 numero progressioni		
	65 importo complessivo		
	66 PROFILI / LIVELLI VIII		
	67 numero progressioni		
	68 importo complessivo		
	69 PROFILI / LIVELLI VII		
	70 numero progressioni		
	71 importo complessivo		
	72 PROFILI / LIVELLI VI		
	73 numero progressioni		
	74 importo complessivo		
	75 PROFILI / LIVELLI V		
	76 numero progressioni		
	77 importo complessivo		
	78 PROFILI / LIVELLI IV		
	79 numero progressioni		
	80 importo complessivo		
	Totale progressioni orizzontali effettuate		0
	Totale Importo		0,00

PRODUTTIVITA' EROGATA NELL'ANNO DI RILEVAZIONE		VALORI
81	Specificare in termini percentuali la rilevanza di ciascun criterio adottato per valutare la produttività individuale (o il merito).	
	82 Valutazione del dirigente	
	83 Ore lavorate	100,00
	84 Corsi frequentati	
	85 Altro	
	Totale	100,00
86	Numero totale dei dipendenti beneficiari degli importi relativi alla produttività individuale (o al merito)	
87	Importo totale erogato relativo alla produttività individuale (o al merito)	
88	Numero dei dipendenti beneficiari dell'importo minimo relativo alla produttività individuale (o al merito)	
89	Importo totale erogato ai dipendenti enumerati al punto precedente relativo alla produttività individuale (o al merito)	
90	Numero dei dipendenti beneficiari dell'importo massimo relativo alla produttività individuale (o al merito)	
91	Importo totale erogato ai dipendenti enumerati al punto precedente relativo alla produttività individuale (o al merito)	
92	Numero dei progetti proposti ai fini della produttività collettiva	

93	Numero dei progetti realizzati ai fini della produttività collettiva	
94	Importo totale destinato al pagamento della produttività collettiva	71237
95	Numero dei dipendenti beneficiari della produttività collettiva	57
96	Non Compilare	
97	Non Compilare	

In questo spazio l'organo di controllo può inserire notizie aggiuntive o commenti (max 500 caratteri)

ANNO 2008

Tabella 1 - Personale dipendente a tempo indeterminato e personale dirigente in servizio al 31 dicembre

qualifica / posiz. economica/profilo	Cod.	Presenti al 31/12/2007 (*)		Dotazioni organiche	A tempo pieno		In part-time fino al 50%		In part-time oltre il 50%		Presenti al 31/12/2008 (**)	
		Uomini	Donne		Uomini	Donne	Uomini	Donne	Uomini	Donne	Uomini	Donne
		NUMERO DI DIPENDENTI										
DIRETTORE GENERALE	0D0097	0	0	0	0	0	0	0	0	0	0	0
DIRETTORE DI DIPARTIMENTO	0D00DD	0	0	0	0	0	0	0	0	0	0	0
DIRETTORE D'ISTITUTO	0D00ST	0	0	0	0	0	0	0	0	0	0	0
DIRIGENTE DI RICERCA	0D0089	3	5	7	2	5	0	0	0	0	2	5
PRIMO RICERCATORE	0D0087	2	12	17	4	12	0	0	0	0	4	12
RICERCATORE	0D0093	4	4	14	4	4	0	0	0	0	4	4
DIRIGENTE TECNOLOGICO	0D0090	1	1	2	1	1	0	0	0	0	1	1
PRIMO TECNOLOGO	0D0098	1	1	2	1	1	0	0	0	0	1	1
TECNOLOGO	0D0094	2	4	15	3	5	0	0	0	0	3	5
DIRIGENTE I FASCIA	0D0077	0	0	0	0	0	0	0	0	0	0	0
DIRIGENTE I FASCIA A TEMPO DETERM.	0D0078	0	0	0	0	0	0	0	0	0	0	0
DIRIGENTE II FASCIA	0D0079	1	0	0	0	0	0	0	0	0	0	0
DIRIGENTE II FASCIA A TEMPO DETERM.	0D0080	0	0	0	0	0	0	0	0	0	0	0
ISPETTORE GENERALE R.E.	0E0083	0	0	0	0	0	0	0	0	0	0	0
DIRETTORE DIVISIONE R.E.	0E0076	0	0	0	0	0	0	0	0	0	0	0
IV LIV. - COLLABORATORE TER	012088	14	0	14	12	0	0	0	0	0	12	0
IV LIV. - FUNZIONARIO AMMINISTRATIVO	012091	1	3	4	1	3	0	0	0	0	1	3
V LIV. - COLLABORATORE TER	013088	10	0	9	9	0	0	0	0	0	9	0
V LIV. - FUNZIONARIO AMMINISTRATIVO	013091	0	1	1	0	1	0	0	0	0	0	1
V LIV. - COLLABORATORE AMMINISTRATIV	013087	1	3	4	1	3	0	0	0	0	1	3
V LIV. - COLLABORATORE TER	014088	5	2	17	5	2	0	0	0	0	5	2
V LIV. - OPERATORE TECNICO	014092	3	1	3	1	1	0	0	0	0	1	1
V LIV. - COLLABORATORE AMMINISTRATIV	014087	0	2	2	0	2	0	0	0	0	0	2
V LIV. - OPERATORE TECNICO	016092	3	0	3	3	0	0	0	0	0	3	0
V LIV. - OPERATORE AMMINISTRATIVO	016096	0	2	2	2	0	0	0	0	0	2	0
V LIV. - COLLABORATORE AMMINISTRATIV	016087	0	1	11	3	6	0	0	0	0	3	6
VIII LIV. - AUSILIARIO TECNICO	018086	0	0	0	0	0	0	0	0	0	0	0
VIII LIV. - OPERATORE TECNICO	018092	3	1	5	3	1	0	0	0	0	3	1
VIII LIV. - OPERATORE AMMINISTRATIVO	018096	0	0	0	0	0	0	0	0	0	0	0
IX LIV. - AUSILIARIO TECNICO	019086	0	0	0	0	0	0	0	0	0	0	0
IX LIV. - AUSILIARIO AMMINISTRATIVO	019096	0	0	0	0	0	0	0	0	0	0	0
IX LIV. - OPERATORE AMMINISTRATIVO	019096	0	0	0	0	0	0	0	0	0	0	0
CONTRATTISTI (a)	0D0061	0	0	0	0	0	0	0	0	0	0	0
TOTALE		54	43	132	53	49					53	49

(a) personale a tempo indeterminato al quale viene applicato un contratto di lavoro di tipo privatistico (es.: tipografico, chimico, edile, metalmeccanico, portierato, ecc.)

(*) inserire i dati comunicati nella tab. 1 (colonna presenti al 31/12/2007) della rilevazione dell'anno precedente

(**) dato pari alla somma del personale a tempo pieno + in part-time fino al 50% + in part-time oltre il 50%

Tabella 2 - Personale con contratto o modalità di lavoro flessibile

CATEGORIA	Cod.	NUMERO DI DIPENDENTI													
		A tempo determinato (*)		Formazione lavoro (*)		Contratti di somministrazione (ex interinale) (*)		L.S.U.(*)		Telelavoro (**)		Personale soggetto a turnazione (**)		Personale soggetto a reperibilità (**)	
		Uomini	Donne	Uomini	Donne	Uomini	Donne	Uomini	Donne	Uomini	Donne	Uomini	Donne	Uomini	Donne
RICERCATORI	R/I	4,17	6,00												
TECNOLOGI	TC	4,00	2,00												
PERSONALE LIVELLI	LI	12,23	5,89												
PERSONALE CONTRATTISTA	PC														
TOTALE		20,40	13,89												

(*) dati su base annua

(**) presenti al 31 dicembre anno corrente

Tabella 3 - Personale in posizione di comando/distacco e fuori ruolo al 31 dicembre

qualificaz/posizione economica/profilo	Cod.	PERSONALE DELL'AMMINISTRAZIONE (*)				PERSONALE ESTERNO (**)					
		COMANDATI/DISTACCATI Uomini	Donne	FUORI RUOLO Uomini	Donne	COMANDATI/DISTACCATI Uomini	Donne	FUORI RUOLO Uomini	Donne	CONVENZIONI Uomini	Donne
DIRETTORE GENERALE	000087										
DIRETTORE DI DIPARTIMENTO	0000DD										
DIRETTORE D'ISTITUTO	0000IS										
DIRIGENTE DI RICERCA	000089										
PRIMO RICERCATORE	000097										
RICERCATORE	000083										
DIRIGENTE TECNOLOGO	000090										
PRIMO TECNOLOGO	000398										
TECNOLOGO	000094										
DIRIGENTE I FASCIA	000077										
DIRIGENTE I FASCIA A TEMPO DETERM.	000078										
DIRIGENTE II FASCIA	000079										
DIRIGENTE II FASCIA A TEMPO DETERM.	000080										
ISPETTORE GENERALE R.E.	000083										
DIRETTORE DIVISIONE R.E.	000076										
IV LIV. - COLLABORATORE TER	012088										
IV LIV. - FUNZIONARIO AMMINISTRATIVO	012091										
V LIV. - COLLABORATORE TER	013088										
V LIV. - FUNZIONARIO AMMINISTRATIVO	013091										
V LIV. - COLLABORATORE AMMINISTRATIVO	013087										
VI LIV. - COLLABORATORE TER	014088										
VI LIV. - OPERATORE TECNICO	014092										
VII LIV. - COLLABORATORE AMMINISTRATIVO	014087										
VII LIV. - OPERATORE TECNICO	016092										
VIII LIV. - OPERATORE AMMINISTRATIVO	016087										
VIII LIV. - AUSILIARIO TECNICO	018086										
VIII LIV. - OPERATORE TECNICO	018092										
VIII LIV. - OPERATORE AMMINISTRATIVO	018396										
IX LIV. - AUSILIARIO TECNICO	019086										
IX LIV. - AUSILIARIO AMMINISTRATIVO	019085										
IX LIV. - OPERATORE AMMINISTRATIVO	018396										
CONTRATTISTI (a)	000067										
TOTALE											

(a) personale a tempo indeterminato al quale viene applicato un contratto di lavoro di tipo privatistico (es. tipografico, chimico edile, metalmeccanico, portierato, ecc.)

(*) Personale comandato e fuori ruolo verso altre Amministrazioni

(**) Personale comandato e fuori ruolo da altre Amministrazioni

Tabella 5 - Personale a tempo indeterminato e personale dirigente cessato dal servizio nel corso dell'anno

qualifica/posizione economica/profilo	Cod.	NUMERO DI DIPENDENTI													
		Per limiti di età		Dimissioni		Passaggi ad altra Amministrazione dello stesso comparto (*)		Passaggi ad altra Amministrazione di altro comparto (*)		Passaggi per externalizzazioni		Altre cause		TOTALE	
		Uomini	Donne	Uomini	Donne	Uomini	Donne	Uomini	Donne	Uomini	Donne	Uomini	Donne	Uomini	Donne
DIRETTORE GENERALE	0D0097														
DIRETTORE DI DIPARTIMENTO	0D00DD														
DIRETTORE DISTRETTO	0D00ST														
DIRIGENTE DI RICERCA	0D0089	1												1	
PRIMO RICERCATORE	0D0097														
RICERCATORE	0D0093														
DIRIGENTE TECNOLOGO	0D0090														
PRIMO TECNOLOGO	0D0098														
TECNOLOGO	0D0094														
DIRIGENTE I FASCIA	0D0077														
DIRIGENTE I FASCIA A TEMPO DETERM.	0D0078														
DIRIGENTE II FASCIA	0D0079	1												1	
DIRIGENTE II FASCIA A TEMPO DETERM.	0D0080														
ISPIETTORE GENERALE R.E.	0E0083														
DIRETTORE DIVISIONE R.E.	0E0076														
IV LIV. - COLLABORATORE TER	012088	1												1	
IV LIV. - FUNZIONARIO AMMINISTRATIVO	012091														
V LIV. - COLLABORATORE TER	013098														
V LIV. - FUNZIONARIO AMMINISTRATIVO	013091	1												1	
V LIV. - COLLABORATORE AMMINISTRATIVO	013087														
VI LIV. - COLLABORATORE TER	014088														
VI LIV. - OPERATORE TECNICO	014092		2											2	
VI LIV. - COLLABORATORE AMMINISTRATIVO	014087														
VII LIV. - OPERATORE TECNICO	016092														
VII LIV. - OPERATORE AMMINISTRATIVO	016396														
VII LIV. - COLLABORATORE AMMINISTRATIVO	016087														
VIII LIV. - AUSILIARIO TECNICO	018086														
VIII LIV. - OPERATORE TECNICO	018092														
VIII LIV. - OPERATORE AMMINISTRATIVO	018396														
IX LIV. - AUSILIARIO TECNICO	019086														
IX LIV. - AUSILIARIO AMMINISTRATIVO	019085														
IX LIV. - OPERATORE AMMINISTRATIVO	019396														
CONTRATTISTI (a)	000061														
TOTALE		2	4											6	

(*) Escluso il personale comandato e quello fuori ruolo
 (a) personale a tempo indeterminato al quale viene applicato un contratto di lavoro di tipo privatistico (es.: tipografico, chimico, edile, metalmeccanico, portierato, ecc.)

Tabella 6 - Personale a tempo indeterminato e personale dirigente assunto in servizio nel corso dell'anno

qualifica/posiz. economica/profilo	Cod.	NUMERO DI DIPENDENTI										TOTALE					
		Passaggi da altra Amministrazione dello stesso comparto (*)		Passaggi da altra Amministrazione di altro comparto (*)		Personale stabilizzato da contratto a tempo determinato		Personale stabilizzato da LSU		Procedure consensuali		Assunzione per chiamata diretta (L. 59/09 - categorie protette)		Assunzione per chiamata rumbrica (L. 59/09 - categorie protette)		Altro cause	
		Uomini	Donne	Uomini	Donne	Uomini	Donne	Uomini	Donne	Uomini	Donne	Uomini	Donne	Uomini	Donne	Uomini	Donne
DIRETTORE GENERALE	000097																
DIRETTORE DI DIPARTIMENTO	0000DD																
DIRETTORE DISTRETTO	0000ST																
DIRIGENTE DI RICERCA	000089																
PRIMO RICERCATORE	000397																
RICERCATORE	000063					2											2
DIRIGENTE TECNOLOGO	000090																
PRIMO TECNOLOGO	000388																
TECNOLOGO	000094																
DIRIGENTE IFASCIA	000077							1									1
DIRIGENTE IFASCIA A TEMPO DETERM.	000078																
DIRIGENTE II FASCIA	000079																
DIRIGENTE II FASCIA A TEMPO DETERM.	000080																
ISPETTORE GENERALE R.E.	000083																
DIRETTORE DIVISIONE R.E.	000076																
IV LIV. - COLLABORATORE TER	012088																
V LIV. - FUNZIONARIO AMMINISTRATIVO	012091																
V LIV. - COLLABORATORE TER	013088																
V LIV. - FUNZIONARIO AMMINISTRATIVO	013091																
V LIV. - COLLABORATORE AMMINISTRATIVO	013087																
V LIV. - COLLABORATORE TER	014088																
V LIV. - OPERATORE TECNICO	014092																
V LIV. - COLLABORATORE AMMINISTRATIVO	014087																
VII LIV. - OPERATORE TECNICO	016092																
VII LIV. - OPERATORE AMMINISTRATIVO	016096																
VII LIV. - COLLABORATORE AMMINISTRATIVO	016087																
VIII LIV. - AUSILIARIO TECNICO	018086																
VIII LIV. - OPERATORE TECNICO	018092					3											3
VIII LIV. - OPERATORE AMMINISTRATIVO	018096																
IX LIV. - AUSILIARIO TECNICO	019086																
IX LIV. - AUSILIARIO AMMINISTRATIVO	019092																
IX LIV. - OPERATORE AMMINISTRATIVO	019096																
CONTRATTISTI (a)	000067																
TOTALE						5		6								5	6

(a) personale a tempo indeterminato al quale viene applicato un contratto di lavoro di tipo privatistico (es.: tipografico, chimico, edile, metalmeccanico, portierato, ecc.)

(*) Escluso il personale comandato e quello fuori ruolo

Tabella 7 - Personale a tempo indeterminato e personale dirigente distribuito per classi di anzianità di servizio al 31 dicembre

Qualifica/Posiz.economica/Profilo	Cod.	NUMERO DI DIPENDENTI												TOTALE						
		tra 0 e 5 anni		tra 6 e 10 anni		tra 11 e 15 anni		tra 16 e 20 anni		tra 21 e 25 anni		tra 26 e 30 anni		tra 31 e 35 anni		tra 36 e 40 anni		41 e oltre		
		U	D	U	D	U	D	U	D	U	D	U	D	U	D	U	D	U	D	
DIRETTORE GENERALE	0D0097																			
DIRETTORE DI DIPARTIMENTO	0D00DD																			
DIRETTORE D'ISTITUTO	0D00IST																			
DIRIGENTE DI RICERCA	0D00089																			
PRIMO RICERCATORE	0D00397		2		1		1		1		1		1		1		1		1	
RICERCATORE	0D00093			3		3		1		1		1		1		1		1		1
DIRIGENTE TECNOLOGICO	0D00090																			
PRIMO TECNOLOGO	0D00398																			
TECNOLOGO	0D00094		1		1		2		2		1		1		1		1		1	
DIRIGENTE I FASCIA	0D00077																			
DIRIGENTE I FASCIA A TEMPO DETERM.	0D00078																			
DIRIGENTE II FASCIA	0D00079																			
DIRIGENTE II FASCIA A TEMPO DETERM.	0D00080																			
ISPETTORE GENERALE R.E.	0E00083																			
DIRETTORE DIVISIONE R.E.	0E00076																			
IV LIV. - COLLABORATORE TER	0I20088									7										12
IV LIV. - FUNZIONARIO AMMINISTRATIVO	0I20091									1										1
V LIV. - COLLABORATORE TER	0I30088									3										9
V LIV. - FUNZIONARIO AMMINISTRATIVO	0I30091									1										1
V LIV. - COLLABORATORE AMMINISTRATIVO	0I30087									1										1
VI LIV. - COLLABORATORE TER	0I40088									4										5
VI LIV. - OPERATORE TECNICO	0I40092									2										1
VI LIV. - COLLABORATORE AMMINISTRATIVO	0I40087									2										2
VII LIV. - OPERATORE TECNICO	0I60092									2										3
VII LIV. - OPERATORE AMMINISTRATIVO	0I63096									1										2
VII LIV. - COLLABORATORE AMMINISTRATIVO	0I60087									5										3
VIII LIV. - AUSILIARIO TECNICO	0I80086																			
VIII LIV. - OPERATORE TECNICO	0I80092									2										3
VIII LIV. - OPERATORE AMMINISTRATIVO	0I83096									1										1
IX LIV. - AUSILIARIO TECNICO	0I90086																			
IX LIV. - AUSILIARIO AMMINISTRATIVO	0I90085																			
IX LIV. - OPERATORE AMMINISTRATIVO	0I93096																			
CONTRATTISTI (a)	0000061																			
TOTALE		6	6	11	11	8	3	16	12	1	3	5	11	2	4	4	1		58	48

(a) personale a tempo indeterminato al quale viene applicato un contratto di lavoro di tipo privatistico (es.: tipografico, chimico, edile, metalmeccanico, portierato, ecc.)

Tabella 8 - Personale a tempo indeterminato e personale dirigente distribuito per classi di età al 31 dicembre

qualifica/posiz. economica/profilo	Cod.	NUMERO DI DIPENDENTI														TOTALE											
		fino a 19 anni		tra 20 e 24 anni		tra 25 e 29 anni		tra 30 e 34 anni		tra 35 e 39 anni		tra 40 e 44 anni		tra 45 e 49 anni			tra 50 e 54 anni		tra 55 e 59 anni		tra 60 e 64 anni		65 e oltre				
		U	D	U	D	U	D	U	D	U	D	U	D	U	D		U	D	U	D	U	D	U	D			
DIRETTORE GENERALE	000097																										
DIRETTORE DI DIPARTIMENTO	000000																										
DIRETTORE DISTETTO	0001ST																										
DIRIGENTE DI RICERCA	000089																										
PRIMO RICERCATORE	000397																										
RICERCATORE	000093																										
DIRIGENTE TECNOLOGICO	000090																										
PRIMO TECNOLOGO	000398																										
TECNOLOGO	000094																										
DIRIGENTE I FASCIA	000077																										
DIRIGENTE I FASCIA A TEMPO DETERM.	000078																										
DIRIGENTE II FASCIA	000079																										
DIRIGENTE II FASCIA A TEMPO DETERM.	000080																										
ISPETTORE GENERALE R.E.	0E0083																										
DIRETTORE DIVISIONE R.E.	0E0076																										
IV LIV. - COLLABORATORE TER	012088																										
IV LIV. - FUNZIONARIO AMMINISTRATIVO	012091																										
V LIV. - COLLABORATORE TER	013088																										
V LIV. - FUNZIONARIO AMMINISTRATIVO	013091																										
V LIV. - COLLABORATORE AMMINISTRATIVO	013087																										
VI LIV. - COLLABORATORE TER	014088																										
VI LIV. - OPERATORE TECNICO	014082																										
VI LIV. - COLLABORATORE AMMINISTRATIVO	014087																										
VII LIV. - OPERATORE TECNICO	016092																										
VII LIV. - OPERATORE AMMINISTRATIVO	016396																										
VIII LIV. - COLLABORATORE AMMINISTRATIVO	016087																										
VIII LIV. - AUSILIARIO TECNICO	016086																										
VIII LIV. - OPERATORE TECNICO	016092																										
VIII LIV. - OPERATORE AMMINISTRATIVO	016086																										
IX LIV. - AUSILIARIO AMMINISTRATIVO	016085																										
IX LIV. - OPERATORE AMMINISTRATIVO	016396																										
CONTRATTISTI (a)	000081																										
TOTALE																											

(a) personale a tempo indeterminato al quale viene applicato un contratto di lavoro di tipo privatistico (es. tipografico, chimico, edile, metalmeccanico, portierato, ecc.)

TABELLA 9 - Personale dipendente a tempo indeterminato e personale dirigente distribuito per titolo di studio posseduto al 31 dicembre

qualifica/posiz.economicaprofilo	Cod.	FINO ALLA SCUOLA DELL'OBBLIGO		LIC. MEDIA SUPERIORE		LAUREA BREVE		LAUREA		SPECIALIZZAZIONE POST LAUREA (DOTTORATO DI RICERCA)		ALTRI TITOLI POST LAUREA		TOTALE	
		Uomini	Donne	Uomini	Donne	Uomini	Donne	Uomini	Donne	Uomini	Donne	Uomini	Donne	Uomini	Donne
DIRETTORE GENERALE	000097														
DIRETTORE DI DIPARTIMENTO	0000DD														
DIRETTORE D'ISTITUTO	0000ST														
DIRIGENTE DI RICERCA	000089							2							2
PRIMO RICERCATORE	000397							2	11	2	1				4
RICERCATORE	000093							1		3	2	1			4
DIRIGENTE TECNOLOGICO	000090							1	1						1
PRIMO TECNOLOGO	000398							1	1	1					1
TECNOLOGO	000094							3	4		1				3
DIRIGENTE I FASCIA	000077														
DIRIGENTE I FASCIA A TEMPO DETERM.	000078														
DIRIGENTE II FASCIA	000079														
DIRIGENTE II FASCIA A TEMPO DETERM.	000080														
ISPETTORE GENERALE R.E.	0E0083														
DIRETTORE DIVISIONE R.E.	0E0076														
IV LIV. - COLLABORATORE TER	012068				12										12
IV LIV. - FUNZIONARIO AMMINISTRATIVO	012091							1	1						1
V LIV. - COLLABORATORE TER	013068														9
V LIV. - FUNZIONARIO AMMINISTRATIVO	013091														1
V LIV. - COLLABORATORE AMMINISTRATIVO	013087								2						2
V LIV. - COLLABORATORE TER	014088								1						1
V LIV. - OPERATORE TECNICO	014082														5
V LIV. - COLLABORATORE AMMINISTRATIVO	014087														1
V LIV. - OPERATORE TECNICO	016092														2
V LIV. - OPERATORE AMMINISTRATIVO	016396														3
VII LIV. - COLLABORATORE AMMINISTRATIVO	016087								4						4
VII LIV. - AUSILIARIO TECNICO	018086														3
VIII LIV. - OPERATORE TECNICO	018092														3
VIII LIV. - OPERATORE AMMINISTRATIVO	018396														1
IX LIV. - AUSILIARIO TECNICO	019086														
IX LIV. - AUSILIARIO AMMINISTRATIVO	019085														
IX LIV. - OPERATORE AMMINISTRATIVO	019396														
CONTRATTISTI (a)	000061														
TOTALE		2	5	31	7			10	32	8	4	2	1	53	49

(a) personale a tempo indeterminato al quale viene applicato un contratto di lavoro di tipo privatistico (es.: tipografico, chimico, edile, metalmeccanico, portinaro, ecc.)

**ATTENZIONE: non
compilare in caso in cui
l'ente non è tenuto all'invio**

Tabella 10 Personale in servizio al 31 dicembre distribuito per Regioni e all'estero.

qualifica/posiz.economica/profilo	cod.	ESTERO		ABRUZZO		BASILICATA		CALABRIA		CAMPANIA		EMILIA ROMAGNA		FRIULI VENEZIA GIULIA		LAZIO		LIGURIA		LOMBARDIA		MARCHE		MOLISE	
		Uomini	Donne	Uomini	Donne	Uomini	Donne	Uomini	Donne	Uomini	Donne	Uomini	Donne	Uomini	Donne	Uomini	Donne	Uomini	Donne	Uomini	Donne	Uomini	Donne	Uomini	Donne
DIRETTORE GENERALE	000097																								
DIRETTORE DI DIPARTIMENTO	000000																								
DIRETTORE D'ISTITUTO	000017																								
DIRIGENTE DI RICERCA	000089										2	5													
PRIMO RICERCATORE	000097										4	12													
RICERCATORE	000093										4	3													
DIRIGENTE TECNOLOGICO	000090										1	1													
PRIMO TECNOLOGICO	000098										1	1													
TECNOLOGO	000094										3	5													
DIRIGENTE I FASCIA	000077																								
DIRIGENTE I FASCIA A TEMPO DETERM.	000078																								
DIRIGENTE II FASCIA	000079																								
DIRIGENTE II FASCIA A TEMPO DETERM.	000080																								
ISPETTORE GENERALE R.E.	000093																								
DIRETTORE DIVISIONE R.E.	000076																								
IV LIV. - COLLABORATORE TER	012088																								
IV LIV. - FUNZIONARIO AMMINISTRATIVO	012091										12														
V LIV. - COLLABORATORE TER	013088										1	3													
V LIV. - FUNZIONARIO AMMINISTRATIVO	013091										9														
V LIV. - COLLABORATORE AMMINISTRATIVO	013087										1	3													
V LIV. - COLLABORATORE TER	014088										1	3													
V LIV. - OPERATORE TECNICO	014092										5	2													
V LIV. - COLLABORATORE AMMINISTRATIVO	014087										1	1													
VII LIV. - OPERATORE TECNICO	016082										3														
VII LIV. - OPERATORE AMMINISTRATIVO	016096										3	2													
VII LIV. - COLLABORATORE AMMINISTRATIVO	016087										3	6													
VIII LIV. - AUSILIARIO TECNICO	018086										3	1													
VIII LIV. - OPERATORE TECNICO	018092										3	1													
VIII LIV. - OPERATORE AMMINISTRATIVO	018096										3	6													
IX LIV. - AUSILIARIO TECNICO	019086																								
IX LIV. - AUSILIARIO AMMINISTRATIVO	019095																								
IX LIV. - OPERATORE AMMINISTRATIVO	019096																								
CONTRATTISTI (a)	000061																								
TOTALE											53	48													

(a) personale a tempo indeterminato al quale viene applicato un contratto di lavoro di tipo privatistico (es.: tipografico, chimico, edile, metalmeccanico, portierato, ecc.)

ATTENZIONE: non compilare in caso in cui l'ente non è tenuto all'invio

Tabella 10 Personale in servizio al 31 dicembre distribuito per Regioni e all'estero.

qualifica/posiz.economica/profilo	cod.	PIEMONTE		PUGLIA		SARDEGNA		SICILIA		TOSCANA		UMBRIA		VALLE D'AOSTA		VENETO		PROVINCIA AUTONOMA TRENTO		PROVINCIA AUTONOMA BOLZANO		TOTALE	
		Uomini	Donne	Uomini	Donne	Uomini	Donne	Uomini	Donne	Uomini	Donne	Uomini	Donne	Uomini	Donne	Uomini	Donne	Uomini	Donne	Uomini	Donne	Uomini	Donne
DIRETTORE GENERALE	000097																						
DIRETTORE DI DIPARTIMENTO	000000																						
DIRETTORE D'ISTITUTO	000157																						
DIRIGENTE DI RICERCA	000089																						
PRIMO RICERCATORE	000387																						
RICERCATORE	000093																						
DIRIGENTE TECNOLOGO	000090																						
PRIMO TECNOLOGO	000388																						
TECNOLOGO	000094																						
DIRIGENTE I FASCIA	000077																						
DIRIGENTE I FASCIA A TEMPO DETERM.	000078																						
DIRIGENTE II FASCIA	000079																						
DIRIGENTE II FASCIA A TEMPO DETERM.	000080																						
ISPETTORE GENERALE R.E.	000083																						
DIRETTORE DIVISIONE R.E.	000076																						
IV LIV. - COLLABORATORE TER	012088																						
IV LIV. - FUNZIONARIO AMMINISTRATIVO	012091																						
V LIV. - COLLABORATORE TER	013088																						
V LIV. - FUNZIONARIO AMMINISTRATIVO	013091																						
V LIV. - COLLABORATORE AMMINISTRATIV	013087																						
VI LIV. - COLLABORATORE TER	014088																						
VI LIV. - OPERATORE TECNICO	014092																						
VI LIV. - COLLABORATORE AMMINISTRATN	014087																						
VII LIV. - OPERATORE TECNICO	016092																						
VII LIV. - OPERATORE AMMINISTRATIVO	016386																						
VII LIV. - COLLABORATORE AMMINISTRATI	016087																						
VIII LIV. - AUSILIARIO TECNICO	018086																						
VIII LIV. - OPERATORE TECNICO	018092																						
VIII LIV. - OPERATORE AMMINISTRATIVO	018386																						
IX LIV. - AUSILIARIO TECNICO	019086																						
IX LIV. - AUSILIARIO AMMINISTRATIVO	019085																						
IX LIV. - OPERATORE AMMINISTRATIVO	018386																						
CONTRATTISTI (a)	000061																						
TOTALE																							
																							53
																							48

(a) personale a tempo indeterminato al quale viene applicato un contratto di lavoro di tipo privatistico (es.: tipografico, chimico, edile, metalmeccanico, portierato, ecc.)

(b) personale assunto in base all'art. 90 del d.lgs. 267/2000 (cfr. "istruzioni generali e specifiche di comparto" e "glossario")

XVI LEGISLATURA - DISEGNI DI LEGGE E RELAZIONI - DOCUMENTI

TABELLA 11 - Numero giorni di assenza del personale in servizio nel corso dell'anno

Table with columns for job profiles (e.g., DIRETTORE GENERALE, DIRIGENTE DI DIPARTIMENTO) and various absence categories (FERIE, MALATTIA RETRIBUITE, ASSENZE PER MALATTIA, etc.), with sub-columns for men and women. Includes a 'TOTALE' row at the bottom.

(e) personale a tempo indeterminato al quale viene applicato un contratto di lavoro di tipo privatistico (es.: tipografico, chimico, edile, metalmeccanico, portierato, ecc.).

Tabella 12 - oneri annui per voci retributive a carattere "stipendiale" corrisposte al personale in

qualifica/posiz.economica/profilo	Cod.	VOCI DI SPESA								
		1	2	4	5	6	7	8	9	
		NUMERO DI MENSILITA' (**)	STIPENDIO	R.I.A./PROGR. ECONOMICA DI ANZIANITA'	TREDICESIMA MENSILITA'	ARRETRATI ANNO CORRENTE	ARRETRATI ANNI PRECEDENTI	RECUPERI DERIVANTI DA ASSENZE, RITARDI, ECC.	TOTALE (2+4+5+6+7+8)	
DIRETTORE GENERALE	000097									
DIRETTORE DI DIPARTIMENTO	0000DD									
DIRETTORE D'ISTITUTO	0000IST									
DIRIGENTE DI RICERCA	000089	91,00	337.734	181.110	43.730	2.150		713	564.011	
PRIMO RICERCATORE	000097	189,80	544.788	166.835	59.595	1.120		881	771.457	
RICERCATORE	000093	96,00	213.924	38.088	21.817	3.397		101	277.125	
DIRIGENTE TECNOLOGO	000090	24,00	89.073	51.965	12.246	538			153.822	
PRIMO TECNOLOGO	000398	24,00	68.871	16.704	7.131				92.706	
TECNOLOGO	000094	93,20	209.296	26.211	19.821	394		1.030	254.692	
DIRIGENTE IFASCIA	000077									
DIRIGENTE IFASCIA A TEMPO DETERM.	000078									
DIRIGENTE II FASCIA	000079	1,00	3.073	726		332	18.122		22.253	
DIRIGENTE II FASCIA A TEMPO DETERM.	000080									
ISPETTORE GENERALE R.E.	0E0083									
DIRETTORE DIVISIONE R.E.	0E0076									
IV LIV. - COLLABORATORE TER	012068	156,00	299.485	21.460	26.579			74	347.451	
IV LIV. - FUNZIONARIO AMMINISTRATIVO	012091	48,00	92.149	4.550	8.058				104.757	
V LIV. - COLLABORATORE TER	013068	112,00	194.843	3.692	16.545			8.156	206.924	
V LIV. - FUNZIONARIO AMMINISTRATIVO	013091	12,00	20.876	1.051	1.827			14	23.740	
V LIV. - COLLABORATORE AMMINISTRATIVO	013087	48,00	83.504	5.113	7.385			67	95.935	
VI LIV. - COLLABORATORE TER	014068	84,00	133.632		10.871			138	144.965	
VI LIV. - OPERATORE TECNICO	014092	38,00	60.453	4.542	5.416				70.411	
VI LIV. - COLLABORATORE AMMINISTRATIVO	014087	24,00	38.181		3.182			160	41.203	
VII LIV. - OPERATORE TECNICO	016092	24,00	34.933		2.911			16	37.828	
VII LIV. - OPERATORE AMMINISTRATIVO	016396	24,00	34.933	1.922	3.071				39.926	
VII LIV. - COLLABORATORE AMMINISTRATIVO	016087	68,27	99.425		7.884			739	106.570	
VIII LIV. - AUSILIARIO TECNICO	018086									
VIII LIV. - OPERATORE TECNICO	018092	48,00	65.863		5.489			110	71.242	
VIII LIV. - OPERATORE AMMINISTRATIVO	018396									
IX LIV. - AUSILIARIO TECNICO	019086									
IX LIV. - AUSILIARIO AMMINISTRATIVO	019085									
IX LIV. - OPERATORE AMMINISTRATIVO	019396									
CONTRATTISTI (a)	000061									
TOTALE		1.205,27	2.625.037	523.969	263.556	7.931	18.122	12.199	3.426.418	

(a) personale a tempo indeterminato al quale viene applicato un contratto di lavoro di tipo privatistico (es.: tipografico, chimico, edile, metalmeccanico, portierato, ecc.).

(*) gli importi vanno indicati in EURO, senza cifre decimali (cfr. circolare: "Istruzioni generali e specifiche di comparto")

(**) il numero delle mensilità va espresso con 2 cifre decimali (cfr. circolare: "Istruzioni generali e specifiche di comparto")

Tabella 13 - oneri annui per indennità e compensi accessori corrisposti al personale in servizio (*)

qualifica/posiz.economica/profilo	Cod.	VOCI DI SPESA												
		IND. DI VACANZA CONTRATTUALE 1422	IND. DELLA VALORIZZAZIONE E PROFESSIONALE 1139	INDENNITA' DI ENTE 1144	INDENNITA' DI RESPONSABILITA' 1145	INDENNITA' DI RISCHIO DA RADIAZIONI 1146	INDENNI PER ONERI SPECIFICI 1148	INDENN. STRUTTURE PARTIC. RILIEVO 1149	RETRIBUZIONE DI POSIZIONE 1207	RETRIBUZIONE DI RISULTATO 1212	INDENNITA' DI POSIZIONE 1305	INDENNITA' DI TURNO S201	COMPENSI ONERI RISCHI E DISAGI S604	COMPENSI PRODUTTIVITA' S630
DIRETTORE GENERALE	000097													
DIRETTORE DI DIPARTIMENTO	000000													
DIRETTORE DI ISTITUTO	000057													
DIRIGENTE DI RICERCA	000089		13.878		7.002	310	1.287							
PRIMO RICERCATORE	000397		23.977		2.225		2.375							
RICERCATORE	000083		10.622		319	26	1.357							
DIRIGENTE TECNOLOGO	000090		3.719		4.923		339							
PRIMO TECNOLOGO	000388		3.091		1.669		339							
TECNOLOGO	000094		9.991		3.987		1.031							1.272
DIRIGENTE I FASCIA	000077													
DIRIGENTE I FASCIA A TEMPO DETERM.	000078													
DIRIGENTE II FASCIA	000079							1.898	3.879					
DIRIGENTE II FASCIA A TEMPO DETERM.	000080													
ISPIETTORE GENERALE R.E.	0E0083													
DIRETTORE DIVISIONE R.E.	0E0076													
IV LIV. - COLLABORATORE TER	012088		1.549	84.244		1.239						6.270		19.773
IV LIV. - FUNZIONARIO AMMINISTRATIVO	012091			25.738								1.729		5.832
V LIV. - COLLABORATORE TER	013088			54.171								2.674		12.588
V LIV. - FUNZIONARIO AMMINISTRATIVO	013091			5.850								823		1.239
V LIV. - COLLABORATORE AMMINISTRAT	013087			23.446								1.018		5.463
VI LIV. - COLLABORATORE TER	014088			34.525								1.655		7.866
VI LIV. - OPERATORE TECNICO	014092			15.707								1.305		5.171
VII LIV. - COLLABORATORE AMMINISTRAT	014087			9.865								470		2.146
VII LIV. - OPERATORE TECNICO	016092			8.592								1.617		2.771
VII LIV. - OPERATORE AMMINISTRATIVO	016096			8.592								502		2.134
VII LIV. - COLLABORATORE AMMINISTRAT	016087			24.419								1.108		1.027
VIII LIV. - AUSILIARIO TECNICO	018086													
VIII LIV. - OPERATORE TECNICO	018092			14.596								1.696		3.958
VIII LIV. - OPERATORE AMMINISTRATIVO	018396													
IX LIV. - AUSILIARIO TECNICO	019086													
IX LIV. - AUSILIARIO AMMINISTRATIVO	019085													
IX LIV. - OPERATORE AMMINISTRATIVO	019396													
CONTRATTISTI (a)	000061													
TOTALE			66.827	309.921	20.125	2.814	6.728		1.898	3.879		20.885		71.237

(a) personale a tempo indeterminato al quale viene applicato un contratto di lavoro di tipo privatistico (es. filopografico, chimico, edile, metalmeccanico, portierato, ecc.)

(*) gli importi vanno indicati in EURO, senza cifre decimali (cir. circolare: "Istruzioni generali e specifiche di comparto")

ARRETRATI ANNI PRECEDENTI	ALTRE INDENNITA'	STRAORDINARIO	TOTALE
S998	S999	T101	
198			22.675
276			28.853
130			12.454
47			9.028
39			5.138
102			16.577
			5.777
11.453			11.453
			113.075
	24.000		57.299
			69.433
			7.909
			29.927
			44.046
			22.183
			12.481
	9.461		23.680
			11.228
			26.554
			20.250
12.245	33.461		550.020

TABELLA 14. Altri oneri che concorrono a formare il costo del lavoro (*)

DESCRIZIONE	Codice	Importo
ASSEGNI PER IL NUCLEO FAMILIARE	L005	21.984
GESTIONE MENSE	L010	153.940
EROGAZIONE BUONI PASTO	L011	31.798
FORMAZIONE DEL PERSONALE	L020	17.792
BENESSERE DEL PERSONALE	L090	68.549
EQUO INDENNIZZO AL PERSONALE	L100	
SOMME CORRISPOSTE ALL'AGENZIA DI SOMMINISTRAZIONE (INTERINALI)	L105	
COPERTURE ASSICURATIVE	L107	
CONTRATTI DI COLLABORAZIONE COORDINATA E CONTINUATIVA	L108	142.745
INCARICHI DI STUDIO/RICERCA/CONSULENZA	L109	28.424
ALTRE SPESE	L110	356
RETRIBUZIONI DEL PERSONALE A TEMPO DETERMINATO	P015	945.420
RETRIBUZIONI DEL PERSONALE CON CONTRATTO DI FORMAZIONE E LAVORO	P016	
INDENNITA' DI MISSIONE E TRASFERIMENTO	P030	81.474
CONTRIBUTI A CARICO DELL'AMMINISTRAZIONE SU COMPETENZE Fisse ED ACCESSORIE	P055	1.216.357
QUOTE ANNUE DI ACCANTONAMENTO DEL TFR O ALTRA INDENNITA' DI FINE SERVIZIO	P058	498.340
IRAP	P061	428.997
ONERI PER I CONTRATTI DI SOMMINISTRAZIONE (INTERINALI)	P062	
COMPENSI PER IL PERSONALE ADDETTO AI LAVORI SOCIALMENTE UTILI	P065	
SOMME RIMBORSATE ALLE AMMINISTRAZIONI PER SPESE DI PERSONALE	P071	
RIMBORSI RICEVUTI DALLE AMMINISTRAZIONI PER SPESE DI PERSONALE	P090	

TABELLA 15 - FONDO PER LA CONTRATTAZIONE INTEGRATIVA
MACROCATEGORIA: DIRIGENTI DI 2^ FASCIA

Risorse per il finanziamento del fondo (voci di entrata)(*)			Utilizzo del Fondo (voci di uscita) (*)		
DESCRIZIONE	CODICE	IMPORTI	DESCRIZIONE	CODICE	IMPORTI
CCNL 02/05 ART. 62 C.1 (RETRIBUZIONE POSIZIONE E F	F376	23.874	CCNL 04/05 Art. 8 c. 3 (retr. posizione)	U189	2.105
CCNL 02/05 ART. 62 C.3 LETT. A) (RISORSE RIA DEL CES	F377		CCNL 02-03 Art. 60 (retr. pos. funz. dir. generali)	U216	
CCNL 02/05 ART.62 C.3 LETT.B) RISORSE SPEC.DISPOS	F378		CCNL 02-03 ART. 61 (RETR. RISULTATO)	U191	298
CCNL 02/05 ART. 62 C.3 LETT. C) (ECONOMIE DI GESTI	F379		CCNL 02-03 ART. 26 (INCARICHI AGGIUNTIVI)	U192	
CCNL 02/05 ART. 62 C.3 LETT. D) (INCARICHI AGGIUNTI	F381		ALTRE DESTINAZIONI	U998	
CCNL 02/05 ART.62 C.3 LETT. E) RISORSE AGG. ART.43	F387		IMPORTI ANCORA DA CONTRATTARE	U994	
CCNL 02/05 ART. 62 C.5 (INCREM. RETR. POSIZIONE E F	F388	1.560			
CCNL 02/05 ART. 62 C.7 (RISORSE RIORGANIZZAZIONE	F482				
CCNL 04/05 ART.7 C.1 (INCREM. RETRIB. POSIZIONE E	F483	923			
RIDUZIONI DEL FONDO	F997	-23.954			
ALTRE RISORSE	F998				
SOMME NON UTILIZZATE PROVENIENTI DALL'ANNO PR	F999				
TOTALE		2.403	TOTALE		2.403

**TABELLA 15 - FONDO PER LA CONTRATTAZIONE INTEGRATIVA
MACROCATEGORIA: RICERCATORI E TECNOLOGI**

Risorse per il finanziamento del fondo (voci di entrata)(*)				Utilizzo del Fondo (voci di uscita) (*)			
DESCRIZIONE	CODICE	IMPORTI		DESCRIZIONE	CODICE	IMPORTI	
CCNL 00/01 ART.8 C.1 (VALORIZZAZIONE PROFESSIONALE)	F698	54.649		CCNL 00/01 ART.8 C.2 (IND. VALORIZZAZIONE PROF.LE)	U627	65.278	
CCNL 00/01 ART.8 C.3(RISORSE NON UTIL. ART.64 CCNL 21/02/02)	F699	10.629		CCNL 00/01 ART.9 C.1 LETT.A) (INDENNITÀ ONERI SPEC	U628	6.728	
CCNL 00/01 ART.9 C.1 (RISORSE CCNL 5/03/98)	F700	32.808		CCNL 00/01 ART.9 C.1 LETT.B)(IND. DIREZ.PARTICOLAR	U629		
CCNL 00/01 ART.9 C.2 LETT.A) (RISORSE ART. 43 L.449/97)	F701			CCNL 00/01 ART.9 C.1 LETT.C) (IND.RESponsABILITÀ P	U630	20.125	
CCNL 00/01 ART.9 C.2 LETT.B) (ECONOMIE PART-TIME L.662/96)	F702			CCNL 00/01 ART.9 C.1 LETT.D)(IND.SPECIF.DISPOSIZ.N	U631		
CCNL 00/01 ART.9 C.2 LETT.C) (ECONOMIE ART.2 D.LGS. N.165/01	F703			CCNL 02/03 ART.15 C. 5 e 6 (SVILUPPO PROF.LE I e II LI	U209		
CCNL 00/01 ART.9 C.2 LETT.D)(INCENTIV.PRESTAZ. O RISULTATO)	F704			CCNL 02/03 ART.15 C.8 LETT.A-B)(PROC.CONC.ART.64C	U639		
CCNL 00/01 ART.9 C.3(MAGGIORI ONERI ACCESS.ENTI RIORDINATI)	F705			CCNL 02/03 ART. 10 C.1 (PARTICOLARE INDENNITÀ)	U640		
CCNL 00/01 ART.9 C.4 (EMERGENZA O STRAORDINARIA NECESSITÀ)	F706			CCNL 04/05 ART. 9 C.1 (VALORIZ.SPECIFICA PROFESSIONI	U641		
CCNL 02/03 ART.15 C. 7 (RISORSE BILANCIO SVILUPPO PROF.LE)	F867			CCNL 04/05 ART. 9 C.3 LETT. A) (PASSAGGI DI FASCIA S	U642		
CCNL 02/03 ART.15 C.8 (INCR.PROGRESSIONI MONTE SALARI 2001)	F839			CCNL 04/05 ART.9 C.3 LETT.B)(PROC.CONC.ART.64 CC	U643		
CCNL 02/03 ART.19 C.1 (PROVENTI PROG.RIC.NON A CARICO ENTE)	F840			CCNL 04/05 ART. 9 C.3 ULT.PERIODO (VALORIZZ. PROF	U644		
CCNL 04/05 ART. 9 C.1.(INCR. MONTE SALARI 2003)	F841			ALTRE DESTINAZIONI	U998	5.955	
RIDUZIONI DEL FONDO	F997			IMPORTI ANCORA DA CONTRATTARE	U994		
ALTRE RISORSE	F998						
SOMME NON UTILIZZATE PROVENIENTI DALL'ANNO PRECEDENTE	F999						
TOTALE		98.086		TOTALE		98.086	

**TABELLA 15 - FONDO PER LA CONTRATTAZIONE INTEGRATIVA
MACROCATEGORIA: PERSONALE NON DIRIGENTE**

Risorse per il finanziamento del fondo (voci di entrata) (*)			Utilizzo del Fondo (voci di uscita) (*)		
DESCRIZIONE	CODICE	IMPORTI	DESCRIZIONE	CODICE	IMPORTI
CCNL 00/01 ART. 4 C. 1 I PERIODO (ACCESSORIO CCNL 7/10/96)	F707	333.068	CCNL 94/95 ART. 43 C. 2 LETT. A) (STRAORDINARIO)	U632	
CCNL 00/01 ART. 4 C. 1 LETT. A) (0,38% MASSA SALARIALE 1999)	F708	5.401	CCNL 94/95 ART. 43 C. 2 LETT. B) (CONDIZ. DISAGIO, PERICOLO ECC)	U633	20.885
CCNL 00/01 ART. 4 C. 1 LETT. B) (3% MASSA SALARIALE 1999)	F709	42.641	CCNL 94/95 ART. 43 C. 2 LETT. C) (INDENNITÀ DI ENTE)	U634	305.926
CCNL 00/01 ART. 4 C. 1 LETT. C) (RISPARMI RIA)	F710	16.035	CCNL 94/95 ART. 43 C. 2 LETT. D) (INDENNITÀ POSIZIONE)	U635	
CCNL 00/01 ART. 4 C. 1 LETT. D) (RISORSE ART. 43 L. 449/1997)	F711		CCNL 94/95 ART. 43 C. 2 LETT. E) (PRODUTTIV. COLLETT. E INDIV.)	U636	69.900
CCNL 00/01 ART. 4 C. 1 LETT. E) (ECONOMIE PART-TIME)	F712		CCNL 00/01 ART. 5 C. 4 (PROGRESSIONI LIVELLI PROF. L. APICALI)	U637	7.107
CCNL 00/01 ART. 4 C. 1 LETT. F) (RISPAR. ART. 2 C. 3 D. LGS. 165/01)	F713		CCNL 02/03 ART. 14 C. 2 (INDENNITÀ ENTE)	U645	4.095
CCNL 00/01 ART. 4 C. 1 LETT. G) (INCENT. PRESTAZ. O RISULTATO)	F714		CCNL 02/03 ART. 14 C. 3 (PRODUTTIV. COLLETTIVA E INDIVIDUALE)	U646	
CCNL 00/01 ART. 4 C. 1 LETT. H) (ECONOM. ART. 54 C. 3 I BIENNIO)	F715		CCNL 02/03 ART. 10 C. 1 (PARTICOLARE INDENNITÀ)	U647	
CCNL 00/01 ART. 4 C. 3 (MAGGIORI ONERI ACCESS. ENTI RIORDINATI)	F716		CCNL 04/05 ART. 5 C. 2 (PRODUTTIV. COLLETTIVA E INDIVIDUALE)	U648	
CCNL 00/01 ART. 4 C. 4 (EMERGENZA O STRAORDINARIA NECESSITÀ)	F717		CCNL 04/05 ART. 5 C. 3 (PROGRESSIONI ARTT. 53/54 CCNL 21/02/02)	U649	20.417
CCNL 02/03 ART. 8 C. 5 (PROGRESSIONI)	F842	11.044	ALTRE DESTINAZIONI	U998	
CCNL 02/03 ART. 13 C. 1 (ACCESS. ART. 4 CCNL 21/02/02 II BIENNIO)	F843		IMPORTI ANCORA DA CONTRATTARE	U984	
CCNL 02/03 ART. 13 C. 2 (ECON. PROGRES. ARTT. 53/54 CCNL 21/02/02)	F844	8.662			
CCNL 02/03 ART. 14 C. 2 (INCR. MASSA SALARIALE 2001)	F845				
CCNL 02/03 ART. 14 C. 3 (INCR. MASSA SALARIALE 2001)	F846				
CCNL 02/03 ART. 19 C. 1 (PROVENTI PROG. RIC. NON A CARICO ENTE)	F847				
CCNL 04/05 ART. 4 C. 1 (INCR. MONTE SALARI 2003)	F848	11.379			
CCNL 04/05 ART. 5 C. 2 (INCR. MASSA SALARIALE 2003)	F849				
CCNL 04/05 ART. 5 C. 3 (INCR. MASSA SALARIALE 2003)	F850				
RIDUZIONI DEL FONDO	F997				
ALTRE RISORSE	F998				
SOMME NON UTILIZZATE PROVENIENTI DALL'ANNO PRECEDENTE	F999				
TOTALE		428.230	TOTALE		428.230

Tavola di controllo dei Valori Medi

Qualifica	Codici qualifiche	presenti al 31/12/2008 (tab.1)	unità medie (31/12/2007 + 31/12/2008)/ 2	mensilità medie (mensilità/12)	valori medi assenze		
					FERIE	ASSENZE RETRIBUITE	ASSENZE NON RETRIBUITE
DIRETTORE GENERALE	0D0097						
DIRETTORE DI DIPARTIMENTO	0D0DDD						
DIRETTORE D'ISTITUTO	0D0IST						
DIRIGENTE DI RICERCA	0D0089	7,00	7,50	7,58	24,40	0,93	0,53
PRIMO RICERCATORE	0D0397	16,00	15,00	15,82	30,73	6,00	4,67
RICERCATORE	0D0093	8,00	8,00	8,00	31,00	3,50	0,13
DIRIGENTE TECNOLOGO	0D0090	2,00	2,00	2,00	28,00	2,50	
PRIMO TECNOLOGO	0D0398	2,00	2,00	2,00	32,00	1,50	
TECNOLOGO	0D0094	8,00	7,00	7,77	39,14	16,14	0,43
DIRIGENTE I FASCIA	0D0077						
DIRIGENTE I FASCIA A TEMPO DETERM.	0D0078						
DIRIGENTE II FASCIA	0D0079		0,50	0,08	14,00		
DIRIGENTE II FASCIA A TEMPO DETERM.	0D0080						
ISPETTORE GENERALE R.E.	0E0083						
DIRETTORE DIVISIONE R.E.	0E0076						
IV LIV. - COLLABORATORE TER	012088	12,00	13,00	13,00	32,85	6,85	0,08
IV LIV. - FUNZIONARIO AMMINISTRATIVO	012091	4,00	4,00	4,00	24,75	3,75	
V LIV. - COLLABORATORE TER	013088	9,00	9,50	9,33	28,84	17,37	9,26
V LIV. - FUNZIONARIO AMMINISTRATIVO	013091	1,00	1,00	1,00	33,00	28,00	2,00
V LIV. - COLLABORATORE AMMINISTRATIVO	013087	4,00	4,00	4,00	32,25	4,50	0,25
VI LIV. - COLLABORATORE TER	014088	7,00	7,00	7,00	32,00	15,71	0,29
VI LIV. - OPERATORE TECNICO	014092	2,00	3,00	3,17	34,33	2,00	
VI LIV. - COLLABORATORE AMMINISTRATIVO	014087	2,00	2,00	2,00	31,50	15,50	2,00
VII LIV. - OPERATORE TECNICO	016092	3,00	3,00	2,00	19,33	6,33	84,00
VII LIV. - OPERATORE AMMINISTRATIVO	016396	2,00	2,00	2,00	34,50	6,00	
VII LIV. - COLLABORATORE AMMINISTRATIVO	016087	9,00	5,00	5,69	32,00	31,20	1,40
VIII LIV. - AUSILIARIO TECNICO	018086						
VIII LIV. - OPERATORE TECNICO	018092	4,00	4,00	4,00	32,75	11,25	0,50
VIII LIV. - OPERATORE AMMINISTRATIVO	018396						
IX LIV. - AUSILIARIO TECNICO	019086						
IX LIV. - AUSILIARIO AMMINISTRATIVO	019085						
IX LIV. - OPERATORE AMMINISTRATIVO	019396						
CONTRATTISTI (a)	000061						

valori medi annui pro-capite per voci retributive a carattere "stipendiale"						valori medi annui pro-capite per indennità e compensi accessori				
STIPENDIO più I.I.S. (compresi arr. anno corrente)	R.I.A./ PROGR. ECONOMICA DI ANZIANITA'	TREDICESIMA MENSILTA'	TOTALE VOCI STIPENDIALI TABELLA 12 (esclusi arr. anni prec. e recuperi)	ARRETRATI ANNI PRECEDENTI	RECUPERI DERIVANTI DA ASSENZE, RITARDI, ECC.	STRAORDINARIO	INDENNITA' FISSE	ALTRE ACCESSORIE	TOTALE INDENNITA' FISSE ED ACCESSORIE TABELLA 13 (esclusi arretrati anni precedenti)	ARRETRATI ANNI PRECEDENTI
44.820	23.883	5.767	74.469		94		2.964		2.964	26
34.515	10.548	3.768	48.831		56		1.807		1.807	17
27.165	4.761	2.727	34.653		13		1.541		1.541	16
44.806	25.983	6.123	76.911				4.491		4.491	24
34.436	8.352	3.566	46.353				2.550		2.550	20
26.999	3.375	2.552	32.926		133		1.955	166	2.121	13
40.860	8.712		49.572	217.464				69.324	69.324	
23.037	1.651	2.045	26.733		6		6.695	2.003	8.698	
23.037	1.138	2.015	26.189				6.435	7.890	14.325	
20.876	396	1.773	23.044		874		5.804	1.635	7.439	
20.876	1.051	1.827	23.754		14		5.850	2.059	7.909	
20.876	1.278	1.846	24.001		17		5.862	- 1.820	7.482	
19.090		1.553	20.643		20		4.932	1.360	6.292	
19.090	1.434	1.710	22.235				4.960	2.045	7.005	
19.091		1.591	20.682		80		4.933	1.308	6.241	
17.467		1.456	18.922		8		4.916	6.925	11.840	
17.467	961	1.536	19.963				4.296	1.318	5.614	
17.476		1.386	18.862		130		4.292	375	4.667	
16.466		1.372	17.838		28		3.649	1.414	5.063	

Tavola di coerenza tra presenti al 31.12.2008 rilevati nelle Tabelle 1, 7, 8 e 9 (Squadratura 2)

Qualifiche	Codici qualifiche	UOMINI						DONNE					
		Presenti 31.12.2008 (Tab 1)	Presenti per classi di anzianità di servizio (Tab 7)	Presenti per classi di età (Tab 8)	Presenti per titolo di studio (Tab 9)	Coerenza	Presenti 31.12.2008 (Tab 1)	Presenti per classi di anzianità di servizio (Tab 7)	Presenti per classi di età (Tab 8)	Presenti per titolo di studio (Tab 9)	Coerenza		
		a	b	c	d	a=b=c=d	e	f	g	h	(e=f=g=h)		
DIRETTORE GENERALE	0D0097	0	0	0	0	0	0	0	0	0	0	OK	
DIRETTORE DI DIPARTIMENTO	0D00DD	0	0	0	0	0	0	0	0	0	0	OK	
DIRETTORE D'ISTITUTO	0D00IST	0	0	0	0	0	0	0	0	0	0	OK	
DIRIGENTE DI RICERCA	0D0089	2	2	2	2	2	2	2	2	2	2	OK	
PRIMO RICERCATORE	0D0097	4	4	4	4	4	4	4	4	4	4	OK	
RICERCATORE	0D0093	4	4	4	4	4	4	4	4	4	4	OK	
DIRIGENTE TECNOLOGO	0D0090	1	1	1	1	1	1	1	1	1	1	OK	
PRIMO TECNOLOGO	0D0098	1	1	1	1	1	1	1	1	1	1	OK	
TECNOLOGO	0D0094	3	3	3	3	3	3	3	3	3	3	OK	
DIRIGENTE I FASCIA	0D0077	0	0	0	0	0	0	0	0	0	0	OK	
DIRIGENTE I FASCIA A TEMPO DETERM.	0D0078	0	0	0	0	0	0	0	0	0	0	OK	
DIRIGENTE II FASCIA	0D0079	0	0	0	0	0	0	0	0	0	0	OK	
DIRIGENTE II FASCIA A TEMPO DETERM	0D0080	0	0	0	0	0	0	0	0	0	0	OK	
ISPETTORE GENERALE R.E.	0E0083	0	0	0	0	0	0	0	0	0	0	OK	
DIRETTORE DIVISIONE R.E.	0E0076	0	0	0	0	0	0	0	0	0	0	OK	
IV LIV. - COLLABORATORE TER	012088	12	12	12	12	12	12	12	12	12	12	OK	
IV LIV. - FUNZIONARIO AMMINISTRATIVO	012091	1	1	1	1	1	1	1	1	1	1	OK	
V LIV. - COLLABORATORE TER	013088	9	9	9	9	9	9	9	9	9	9	OK	
V LIV. - FUNZIONARIO AMMINISTRATIVO	013091	0	0	0	0	0	0	0	0	0	0	OK	
V LIV. - COLLABORATORE AMMINISTRATIVO	013087	1	1	1	1	1	1	1	1	1	1	OK	
VII LIV. - COLLABORATORE TER	014088	5	5	5	5	5	5	5	5	5	5	OK	
VI LIV. - OPERATORE TECNICO	014092	1	1	1	1	1	1	1	1	1	1	OK	
VI LIV. - COLLABORATORE AMMINISTRATIVO	014087	0	0	0	0	0	0	0	0	0	0	OK	
VII LIV. - OPERATORE TECNICO	016092	3	3	3	3	3	3	3	3	3	3	OK	
VII LIV. - OPERATORE AMMINISTRATIVO	016396	0	0	0	0	0	0	0	0	0	0	OK	
VII LIV. - COLLABORATORE AMMINISTRATIVO	016087	3	3	3	3	3	3	3	3	3	3	OK	
VIII LIV. - AUSILIARIO TECNICO	018086	0	0	0	0	0	0	0	0	0	0	OK	
VIII LIV. - OPERATORE TECNICO	018092	3	3	3	3	3	3	3	3	3	3	OK	
VIII LIV. - OPERATORE AMMINISTRATIVO	018396	0	0	0	0	0	0	0	0	0	0	OK	
IX LIV. - AUSILIARIO TECNICO	019086	0	0	0	0	0	0	0	0	0	0	OK	
IX LIV. - AUSILIARIO AMMINISTRATIVO	019085	0	0	0	0	0	0	0	0	0	0	OK	
IX LIV. - OPERATORE AMMINISTRATIVO	019396	0	0	0	0	0	0	0	0	0	0	OK	
CONTRATTISTI (a)	000061	0	0	0	0	0	0	0	0	0	0	OK	
TOTALE		53	53	53	53	53	49	49	49	49	49	OK	

ATTENZIONE: LA PRESENTE TAVOLA NON VA CONSIDERATA PER GLI ENTI CHE NON SONO TENUTI ALL'INVIO DELLA TABELLA 10

Tavola di coerenza tra presenti al 31.12.2008 rilevati in Tabella 1 e 3 con i presenti rilevati in Tabella 10 (Squadratura 3)(*)

Qualifiche	Codici qualifiche	UOMINI										DONNE									
		Presenti 31.12.2008 (Tab. 1)	Comandati esterni (Tab. 3)	Fuori ruolo esterni (Tab. 3)	Convenzioni esterne (Tab. 3)	Comandati interni (Tab. 3)	Fuori ruolo interni (Tab. 3)	Convenzioni interne (Tab. 3)	Totale personale distribuito per Regioni (Tab. 10)	Coerenza	Presenti 31.12.2008 (Tab. 1)	Comandati esterni (Tab. 3)	Fuori ruolo esterni (Tab. 3)	Convenzioni esterne (Tab. 3)	Comandati interni (Tab. 3)	Fuori ruolo interni (Tab. 3)	Convenzioni interne (Tab. 3)	Totale personale distribuito per Regioni (Tab. 10)	Coerenza		
		a	b	c	d	e	f	g	h	i	h=i	j	m	n	o	p	q	r	s	t	u=v
DIRETTORE GENERALE	000007	0	0	0	0	0	0	0	0	0	0	0	0	0	0	0	0	0	0	0	0
DIRETTORE DI DIPARTIMENTO	000000	0	0	0	0	0	0	0	0	0	0	0	0	0	0	0	0	0	0	0	0
DIRETTORE D'ISTITUTO	000018	0	0	0	0	0	0	0	0	0	0	0	0	0	0	0	0	0	0	0	0
DIRIGENTE DI RICERCA	000066	2	0	0	0	0	0	0	0	2	2	0	0	0	0	0	0	0	0	0	0
PRIMO RICERCATORE	000087	4	0	0	0	0	0	0	0	4	4	0	0	0	0	0	0	0	0	0	0
RICERCATORE	000093	4	0	0	0	0	0	0	0	4	4	0	0	0	0	0	0	0	0	0	0
DIRIGENTE TECNOLOGICO	000090	1	0	0	0	0	0	0	0	1	1	0	0	0	0	0	0	0	0	0	0
PRIMO TECNOLOGICO	000098	1	0	0	0	0	0	0	0	1	1	0	0	0	0	0	0	0	0	0	0
TECNOLOGICO	000094	3	0	0	0	0	0	0	0	3	3	0	0	0	0	0	0	0	0	0	0
DIRIGENTE I FASCIA	000077	0	0	0	0	0	0	0	0	0	0	0	0	0	0	0	0	0	0	0	0
DIRIGENTE I FASCIA A TEMPO DETERM.	000078	0	0	0	0	0	0	0	0	0	0	0	0	0	0	0	0	0	0	0	0
DIRIGENTE II FASCIA	000079	0	0	0	0	0	0	0	0	0	0	0	0	0	0	0	0	0	0	0	0
DIRIGENTE II FASCIA A TEMPO DETERM.	000080	0	0	0	0	0	0	0	0	0	0	0	0	0	0	0	0	0	0	0	0
ISPETTORE GENERALE R.E.	0E0076	0	0	0	0	0	0	0	0	0	0	0	0	0	0	0	0	0	0	0	0
DIRETTORE DIVISIONE R.E.	0E0078	0	0	0	0	0	0	0	0	0	0	0	0	0	0	0	0	0	0	0	0
IV LIV. - COLLABORATORE TER	012098	12	0	0	0	0	0	0	0	12	12	0	0	0	0	0	0	0	0	0	0
IV LIV. - FUNZIONARIO AMMINISTRATIVO	012091	1	0	0	0	0	0	0	0	1	1	0	0	0	0	0	0	0	0	0	0
V LIV. - COLLABORATORE TER	013098	0	0	0	0	0	0	0	0	0	0	0	0	0	0	0	0	0	0	0	0
V LIV. - FUNZIONARIO AMMINISTRATIVO	013091	0	0	0	0	0	0	0	0	0	0	0	0	0	0	0	0	0	0	0	0
V LIV. - COLLABORATORE AMMINISTRATIVO	013097	1	0	0	0	0	0	0	0	1	1	0	0	0	0	0	0	0	0	0	0
V LIV. - COLLABORATORE TER	014098	5	0	0	0	0	0	0	0	5	5	0	0	0	0	0	0	0	0	0	0
V LIV. - OPERATORE TECNICO	014092	1	0	0	0	0	0	0	0	1	1	0	0	0	0	0	0	0	0	0	0
V LIV. - COLLABORATORE AMMINISTRATIVO	014097	0	0	0	0	0	0	0	0	0	0	0	0	0	0	0	0	0	0	0	0
V LIV. - OPERATORE TECNICO	016092	3	0	0	0	0	0	0	0	3	3	0	0	0	0	0	0	0	0	0	0
V LIV. - OPERATORE AMMINISTRATIVO	016096	0	0	0	0	0	0	0	0	0	0	0	0	0	0	0	0	0	0	0	0
V LIV. - COLLABORATORE AMMINISTRATIVO	016097	3	0	0	0	0	0	0	0	3	3	0	0	0	0	0	0	0	0	0	0
V LIV. - AUSILIARIO TECNICO	018096	0	0	0	0	0	0	0	0	0	0	0	0	0	0	0	0	0	0	0	0
V LIV. - OPERATORE TECNICO	018092	3	0	0	0	0	0	0	0	3	3	0	0	0	0	0	0	0	0	0	0
V LIV. - OPERATORE AMMINISTRATIVO	018096	0	0	0	0	0	0	0	0	0	0	0	0	0	0	0	0	0	0	0	0
IX LIV. - AUSILIARIO TECNICO	019096	0	0	0	0	0	0	0	0	0	0	0	0	0	0	0	0	0	0	0	0
IX LIV. - AUSILIARIO AMMINISTRATIVO	019095	0	0	0	0	0	0	0	0	0	0	0	0	0	0	0	0	0	0	0	0
IX LIV. - OPERATORE AMMINISTRATIVO	019096	0	0	0	0	0	0	0	0	0	0	0	0	0	0	0	0	0	0	0	0
CONTRATTISTI (a)	000061	0	0	0	0	0	0	0	0	0	0	0	0	0	0	0	0	0	0	0	0
TOTALE		53	0	0	0	0	0	0	0	53	53	49	0	0	0	1	0	0	0	0	48

(*) Solo per le tipologie tenute all'invio della TABELLA 10

Tavola di controllo degli uscite dalla qualifica di Tabella 4 (Squadratura 4)

Qualifiche	Codici qualifiche	Presenti 31.12 anno precedente (Tab 1)	Cessati (Tab 5)	Assunti (Tab 6)	Entrati (Tab 4)	Consistenza nella qualifica	Usciti (Tab 4)	Coerenza
		<i>a</i>	<i>b</i>	<i>c</i>	<i>d</i>	$e=(a-b+c+d)$	<i>f</i>	$f-c=e$
DIRETTORE GENERALE	0D0087	0	0	0	0	0	0	OK
DIRETTORE DI DIPARTIMENTO	0D0DD	0	0	0	0	0	0	OK
DIRETTORE D'ISTITUTO	0D0IST	0	0	0	0	0	0	OK
DIRIGENTE DI RICERCA	0D0089	8	1	0	0	7	0	OK
PRIMO RICERCATORE	0D0397	14	0	2	0	16	0	OK
RICERCATORE	0D0083	8	0	0	0	8	0	OK
DIRIGENTE TECNOLOGO	0D0090	2	0	0	0	2	0	OK
PRIMO TECNOLOGO	0D0398	2	0	0	0	2	0	OK
TECNOLOGO	0D0094	6	0	1	1	8	0	OK
DIRIGENTE I FASCIA	0D0077	0	0	0	0	0	0	OK
DIRIGENTE I FASCIA A TEMPO DETERM.	0D0078	0	0	0	0	0	0	OK
DIRIGENTE II FASCIA	0D0079	1	1	0	0	0	0	OK
DIRIGENTE II FASCIA A TEMPO DETERM.	0D0080	0	0	0	0	0	0	OK
ISPETTORE GENERALE R.E.	0E0083	0	0	0	0	0	0	OK
DIRETTORE DIVISIONE R.E.	0E0076	0	0	0	0	0	0	OK
IV LIV. - COLLABORATORE TER	0I2068	14	1	0	0	13	1	OK
IV LIV. - FUNZIONARIO AMMINISTRATIVO	0I2091	4	0	0	0	4	0	OK
V LIV. - COLLABORATORE TER	0I3088	10	1	0	0	9	0	OK
V LIV. - FUNZIONARIO AMMINISTRATIVO	0I3091	1	0	0	0	1	0	OK
V LIV. - COLLABORATORE AMMINISTRATIVO	0I3087	4	0	0	0	4	0	OK
VI LIV. - COLLABORATORE TER	0I4088	7	0	0	0	7	0	OK
VI LIV. - OPERATORE TECNICO	0I4092	4	2	0	0	2	0	OK
VI LIV. - COLLABORATORE AMMINISTRATIVO	0I4087	2	0	0	0	2	0	OK
VII LIV. - OPERATORE TECNICO	0I6092	3	0	0	0	3	0	OK
VII LIV. - OPERATORE AMMINISTRATIVO	0I6396	2	0	0	0	2	0	OK
VII LIV. - COLLABORATORE AMMINISTRATIVO	0I6087	1	0	8	0	9	0	OK
VIII LIV. - AUSILIARIO TECNICO	0I8086	0	0	0	0	0	0	OK
VIII LIV. - OPERATORE TECNICO	0I8092	4	0	0	0	4	0	OK
VIII LIV. - OPERATORE AMMINISTRATIVO	0I8396	0	0	0	0	0	0	OK
IX LIV. - AUSILIARIO TECNICO	0I9086	0	0	0	0	0	0	OK
IX LIV. - AUSILIARIO AMMINISTRATIVO	0I9085	0	0	0	0	0	0	OK
IX LIV. - OPERATORE AMMINISTRATIVO	0I9396	0	0	0	0	0	0	OK
CONTRATTISTI (a)	000061	0	0	0	0	0	0	OK

Tavola di compresenza tra valori di organico di personale con rapporto di lavoro flessibile di Tabella 2 e Scheda Informativa 1 e relativa spesa di Tabella 14 (Incongruenza 1)

Tipologia lavoro flessibile (Tab 2, SI_1)	Unità annue (Tab 2, SI_1)	Spesa (Tab 14)	Compresenza	Valore Medio Unitario: b / a
	a	b		
A. tempo determinato	34,29	945,420	OK	27,571
Formazione lavoro	0	0	OK	
Contratti di somministrazione (ex interinale)	0	0	OK	
L.S.U.	0	0	OK	
Contratti di collaborazione coordinata e continuativa	7	142,745	OK	20,392
Incarichi di studio/ricerca o consulenza	4	28,424	OK	7,106

Tavola di congruenza tra spesa media annua per stipendio (Tabella 12) e importi stipendiali contrattuali

Qualifica	Codici qualifiche	Mensilità (Tab 12)	Spesa per stipendio (Tab 12)	Spesa media annua per stipendio (per 12 mensilità)	Importi stipendiali contrattuali annui (per 12 mensilità)	Scostamento in valore assoluto	Scostamento percentuale	Congruenza (max scostamento consentito +/- 5%)
		<i>a</i>	<i>b</i>	<i>c=(b/a*12)</i>	<i>d</i>	<i>e=(c-d)</i>	<i>f=(e/d*100)</i>	<i>v. a. di f<=5%</i>
DIRETTORE GENERALE	0D0097	0,00	0		0,00			
DIRETTORE DI DIPARTIMENTO	0D00DD	0,00	0		0,00			
DIRETTORE D'ISTITUTO	0D00IST	0,00	0		0,00			
DIRIGENTE DI RICERCA	0D0089	91,00	337.734	44.536,35	44.536,33	0,02	0,00%	OK
PRIMO RICERCATORE	0D0397	189,80	544.788	34.443,92	34.435,52	8,40	0,02%	OK
RICERCATORE	0D0093	96,00	213.924	26.740,50	26.740,58	-0,08	0,00%	OK
DIRIGENTE TECNOLOGO	0D0090	24,00	89.073	44.536,50	44.536,33	0,17	0,00%	OK
PRIMO TECNOLOGO	0D0398	24,00	68.871	34.435,50	34.435,52	-0,02	0,00%	OK
TECNOLOGO	0D0094	93,20	209.296	26.947,98	26.740,58	207,40	0,78%	OK
DIRIGENTE I FASCIA	0D0077	0,00	0		47.380,65			
DIRIGENTE I FASCIA A TEMPO DETERM.	0D0078	0,00	0		47.380,65			
DIRIGENTE II FASCIA	0D0079	1,00	3.073	36.876,00	37.043,05	-167,05	-0,45%	OK
DIRIGENTE II FASCIA A TEMPO DETERM.	0D0080	0,00	0		37.043,05			
ISPETTORE GENERALE R.E.	0E0083	0,00	0		28.669,55			
DIRETTORE DIVISIONE R.E.	0E0076	0,00	0		26.682,66			
IV LIV. - COLLABORATORE TER	012088	156,00	299.486	23.037,38	23.037,31	0,07	0,00%	OK
IV LIV. - FUNZIONARIO AMMINISTRATIVO	012091	48,00	92.149	23.037,25	23.037,31	-0,06	0,00%	OK
V LIV. - COLLABORATORE TER	013088	112,00	194.843	20.876,04	20.876,05	-0,01	0,00%	OK
V LIV. - FUNZIONARIO AMMINISTRATIVO	013091	12,00	20.876	20.876,00	20.876,05	-0,05	0,00%	OK
V LIV. - COLLABORATORE AMMINISTRATIVO	013087	48,00	83.504	20.876,00	20.876,05	-0,05	0,00%	OK
VI LIV. - COLLABORATORE TER	014088	84,00	133.632	19.090,29	19.090,31	-0,02	0,00%	OK
VI LIV. - OPERATORE TECNICO	014092	38,00	60.453	19.090,42	19.090,31	0,11	0,00%	OK
VII LIV. - COLLABORATORE AMMINISTRATIVO	014087	24,00	38.181	19.090,50	19.090,31	0,19	0,00%	OK
VII LIV. - OPERATORE TECNICO	016092	24,00	34.933	17.466,50	17.466,44	0,06	0,00%	OK
VII LIV. - OPERATORE AMMINISTRATIVO	016396	24,00	34.933	17.466,50	17.466,44	0,06	0,00%	OK
VII LIV. - COLLABORATORE AMMINISTRATIVO	016087	68,27	99.425	17.476,20	17.466,44	9,76	0,06%	OK
VIII LIV. - AUSILIARIO TECNICO	018086	0,00	0		16.465,69			
VIII LIV. - OPERATORE TECNICO	018092	48,00	65.863	16.465,75	16.465,69	0,06	0,00%	OK
VIII LIV. - OPERATORE AMMINISTRATIVO	018396	0,00	0		16.465,69			
IX LIV. - AUSILIARIO TECNICO	019086	0,00	0		15.636,15			
IX LIV. - AUSILIARIO AMMINISTRATIVO	019085	0,00	0		15.636,15			
IX LIV. - OPERATORE AMMINISTRATIVO	019396	0,00	0		15.636,15			
CONTRATTISTI (a)	000061	0,00	0		0,00			

Tavola di controllo dei valori di spesa di Tabella 14: incidenza % di ciascun valore sul totale delle spese di Tabella 12+Tabella 13

Voci di spesa		Codici spesa	Importi comunicati (Tab 14)	Incidenza percentuale: Importi comunicati Tab 14 / (Tabella 12 + Tabella 13)	3.976.438		Controlli di coerenza
ASSEGNI PER IL NUCLEO FAMILIARE		L005	21.984	0,55%			
GESTIONE MENSE		L010	153.940	3,87%			
EROGAZIONE BUONI PASTO		L011	31.798	0,80%			
FORMAZIONE DEL PERSONALE		L020	17.792	0,45%			
BENESSERE DEL PERSONALE		L090	68.549	1,72%			
EQUO INDENNIZZO AL PERSONALE		L100	0				
SOMME CORRISPOSTE ALL'AGENZIA DI SOMMINISTRAZIONE (INTERINALI)		L105	0				
COPERTURE ASSICURATIVE		L107	0				
CONTRATTI DI COLLABORAZIONE COORDINATA E CONTINUATIVA		L108	142.745	3,59%			VALORE MEDIO UNITARIO DI SPESA = 20392,1428571429
INCARICHI DI STUDIO/RICERCA/CONSULENZA		L109	28.424	0,71%			VALORE MEDIO UNITARIO DI SPESA = 7106
ALTRE SPESE		L110	356	0,01%			
RETRIBUZIONI DEL PERSONALE A TEMPO DETERMINATO		P015	945.420	23,78%			
RETRIBUZIONI DEL PERSONALE CON CONTRATTO DI FORMAZIONE E LAVORO		P016	0				
INDENNITA' DI MISSIONE E TRASFERIMENTO		P030	81.474	2,05%			
CONTRIBUTI A CARICO DELL'AMMINISTRAZIONE SU COMPETENZE FISSE ED ACCESSORIE		P055	1.216.357	30,59%		24,71	OK
QUOTE ANNUE DI ACCANTONAMENTO DEL TFR O ALTRA INDENNITA' DI FINE SERVIZIO		P068	498.340	12,53%			
IRAP		P061	428.997	10,79%		8,72	OK
ONERI PER I CONTRATTI DI SOMMINISTRAZIONE (INTERINALI)		P062	0				
COMPENSI PER IL PERSONALE ADDETTO AI LAVORI SOCIALMENTE UTILI		P065	0				
SOMME RIMBORSATE ALLE AMMINISTRAZIONI PER SPESE DI PERSONALE		P071	0				
RIMBORSI RICEVUTI DALLE AMMINISTRAZIONI PER SPESE DI PERSONALE		P090	0				

Tavola di congruenza tra Presenti al 31-12 del totale uomini e donne o Totale uomini e donne Tabella 5 e mensilità della Tabella T12

Qualifica	Codici qualifiche	Presenti 31.12.2008 (Tab T1) uomini+donne della tabella T1	Totale uomini e donne (Tab T5)		Totale uscite (Tab T4)	Mensilità (Tab T12)	Congruenza (se a>0 o b>0 o c>0 e d>0)
			a	b			
DIRETTORE GENERALE	0D0097	0	0	0	0	0	OK
DIRETTORE DI DIPARTIMENTO	0D00DD	0	0	0	0	0	OK
DIRETTORE D'ISTITUTO	0D01ST	0	0	0	0	0	OK
DIRIGENTE DI RICERCA	0D0089	7	1	0	0	91	OK
PRIMO RICERCATORE	0D0397	16	0	0	0	190	OK
RICERCATORE	0D0093	8	0	0	0	96	OK
DIRIGENTE TECNOLOGO	0D0090	2	0	0	0	24	OK
PRIMO TECNOLOGO	0D0398	2	0	0	0	24	OK
TECNOLOGO	0D0094	8	0	0	0	93	OK
DIRIGENTE I FASCIA	0D0077	0	0	0	0	0	OK
DIRIGENTE I FASCIA A TEMPO DETERM.	0D0078	0	0	0	0	0	OK
DIRIGENTE II FASCIA	0D0079	0	1	0	0	1	OK
DIRIGENTE II FASCIA A TEMPO DETERM.	0D0080	0	0	0	0	0	OK
ISPETTORE GENERALE R.E.	0E0083	0	0	0	0	0	OK
DIRETTORE DIVISIONE R.E.	0E0076	0	0	0	0	0	OK
IV LIV. - COLLABORATORE TER	012088	12	1	1	1	156	OK
IV LIV. - FUNZIONARIO AMMINISTRATIVO	012091	4	0	0	0	48	OK
V LIV. - COLLABORATORE TER	013088	9	1	0	0	112	OK
V LIV. - FUNZIONARIO AMMINISTRATIVO	013091	1	0	0	0	12	OK
V LIV. - COLLABORATORE AMMINISTRATIVO	013087	4	0	0	0	48	OK
VI LIV. - COLLABORATORE TER	014088	7	0	0	0	84	OK
VI LIV. - OPERATORE TECNICO	014092	2	2	0	0	38	OK
VI LIV. - COLLABORATORE AMMINISTRATIVO	014087	2	0	0	0	24	OK
VII LIV. - OPERATORE TECNICO	016092	3	0	0	0	24	OK
VII LIV. - OPERATORE AMMINISTRATIVO	016396	2	0	0	0	24	OK
VIII LIV. - COLLABORATORE AMMINISTRATIVO	016087	9	0	0	0	68	OK
VIII LIV. - AUSILIARIO TECNICO	018086	0	0	0	0	0	OK
VIII LIV. - OPERATORE TECNICO	018092	4	0	0	0	48	OK
VIII LIV. - OPERATORE AMMINISTRATIVO	018396	0	0	0	0	0	OK
IX LIV. - AUSILIARIO TECNICO	019086	0	0	0	0	0	OK
IX LIV. - AUSILIARIO AMMINISTRATIVO	019085	0	0	0	0	0	OK
IX LIV. - OPERATORE AMMINISTRATIVO	019396	0	0	0	0	0	OK
CONTRATTISTI (a)	000061	0	0	0	0	0	OK

Tavola di compresenza tra importi comunicati in tab.13 e mensilità (tab.12) o personale esterno (tab.3)

Qualifica	Codici qualifiche	Totale della Tabella T13	Totale (Uomini + donne della sezione "Personale Esterno" COMANDATI / DISTACCATI + FUORI RUOLO+CONVENZIONI)+Mensilità medie da T12(mensilità /12)	Congruenza (a>0 e b>0)
		<i>a</i>	<i>b</i>	
DIRETTORE GENERALE	0D0097	0	0	OK
DIRETTORE DI DIPARTIMENTO	0D0DDD	0	0	OK
DIRETTORE D'ISTITUTO	0D0IST	0	0	OK
DIRIGENTE DI RICERCA	0D0089	22.675	8	OK
PRIMO RICERCATORE	0D0397	28.853	16	OK
RICERCATORE	0D0093	12.454	8	OK
DIRIGENTE TECNOLOGO	0D0090	9.028	2	OK
PRIMO TECNOLOGO	0D0398	5.138	2	OK
TECNOLOGO	0D0094	16.577	8	OK
DIRIGENTE I FASCIA	0D0077	0	0	OK
DIRIGENTE I FASCIA A TEMPO DETERM.	0D0078	0	0	OK
DIRIGENTE II FASCIA	0D0079	5.777	0	OK
DIRIGENTE II FASCIA A TEMPO DETERM.	0D0080	11.453	0	ERRORE
ISPETTORE GENERALE R.E.	0E0083	0	0	OK
DIRETTORE DIVISIONE R.E.	0E0076	0	0	OK
IV LIV. - COLLABORATORE TER	012088	113.075	13	OK
IV LIV. - FUNZIONARIO AMMINISTRATIVO	012091	57.299	4	OK
V LIV. - COLLABORATORE TER	013088	69.433	9	OK
V LIV. - FUNZIONARIO AMMINISTRATIVO	013091	7.909	1	OK
V LIV. - COLLABORATORE AMMINISTRATIVO	013087	29.927	4	OK
VI LIV. - COLLABORATORE TER	014088	44.046	7	OK
VI LIV. - OPERATORE TECNICO	014092	22.183	3	OK
VI LIV. - COLLABORATORE AMMINISTRATIVO	014087	12.481	2	OK
VII LIV. - OPERATORE TECNICO	016092	23.680	2	OK
VII LIV. - OPERATORE AMMINISTRATIVO	016396	11.228	2	OK
VII LIV. - COLLABORATORE AMMINISTRATIVO	016087	26.554	6	OK
VIII LIV. - AUSILIARIO TECNICO	018086	0	0	OK
VIII LIV. - OPERATORE TECNICO	018092	20.250	4	OK
VIII LIV. - OPERATORE AMMINISTRATIVO	018396	0	0	OK
IX LIV. - AUSILIARIO TECNICO	019086	0	0	OK
IX LIV. - AUSILIARIO AMMINISTRATIVO	019085	0	0	OK
IX LIV. - OPERATORE AMMINISTRATIVO	019396	0	0	OK
CONTRATTISTI (a)	000061	0	0	OK

Tavola di congruenza tra i giorni di assenza in Tabella 11 e i valori di Organico di Tabella 1, 3, 4, 5

Qualifica	Codici qualifiche	Totale della Tabella T11	Totale della Tabella T1	Totale della Tabella T3 (personale esterno)	Totale Usciti della Tabella T4	Totale Entrati della Tabella T4	Totale della Tabella T5	Incongruenza 7
		a	b	c	d	e	f	
DIRETTORE GENERALE	0D0097	0	0	0	0	0	0	OK
DIRETTORE DI DIPARTIMENTO	0D00DD	0	0	0	0	0	0	OK
DIRETTORE D'ISTITUTO	0D00IST	0	0	0	0	0	0	OK
DIRIGENTE DI RICERCA	0D0089	194	7	0	0	0	1	OK
PRIMO RICERCATORE	0D0097	621	16	0	0	0	0	OK
RICERCATORE	0D0093	277	8	0	0	0	0	OK
DIRIGENTE TECNOLOGICO	0D0090	61	2	0	0	0	0	OK
PRIMO TECNOLOGO	0D0098	67	2	0	0	0	0	OK
TECNOLOGO	0D0094	390	8	0	0	1	0	OK
DIRIGENTE I FASCIA	0D0077	0	0	0	0	0	0	OK
DIRIGENTE II FASCIA A TEMPO DETERM.	0D0078	0	0	0	0	0	0	OK
DIRIGENTE II FASCIA	0D0079	7	0	0	0	0	1	OK
DIRIGENTE II FASCIA A TEMPO DETERM.	0D0080	0	0	0	0	0	0	OK
ISPETTORE GENERALE R.E.	0E0083	0	0	0	0	0	0	OK
DIRETTORE DIVISIONE R.E.	0E0076	0	0	0	0	0	0	OK
IV LIV. - COLLABORATORE TER	012088	517	12	0	1	0	1	OK
IV LIV. - FUNZIONARIO AMMINISTRATIVO	012091	114	4	0	0	0	0	OK
V LIV. - COLLABORATORE TER	013088	527	9	0	0	0	1	OK
V LIV. - FUNZIONARIO AMMINISTRATIVO	013091	63	1	0	0	0	0	OK
V LIV. - COLLABORATORE AMMINISTRATIVO	013087	148	4	0	0	0	0	OK
VI LIV. - COLLABORATORE TER	014088	336	7	0	0	0	0	OK
VI LIV. - OPERATORE TECNICO	014092	109	2	0	0	0	2	OK
VII LIV. - COLLABORATORE AMMINISTRATIVO	014087	98	2	0	0	0	0	OK
VII LIV. - OPERATORE TECNICO	016092	329	3	0	0	0	0	OK
VIII LIV. - OPERATORE AMMINISTRATIVO	016396	81	2	0	0	0	0	OK
VIII LIV. - COLLABORATORE AMMINISTRATIVO	016087	323	9	0	0	0	0	OK
VIII LIV. - AUSILIARIO TECNICO	018086	0	0	0	0	0	0	OK
VIII LIV. - OPERATORE TECNICO	018092	178	4	0	0	0	0	OK
VIII LIV. - OPERATORE AMMINISTRATIVO	018396	0	0	0	0	0	0	OK
IX LIV. - AUSILIARIO TECNICO	019086	0	0	0	0	0	0	OK
IX LIV. - AUSILIARIO AMMINISTRATIVO	019085	0	0	0	0	0	0	OK
IX LIV. - OPERATORE AMMINISTRATIVO	019396	0	0	0	0	0	0	OK
CONTRATTISTI (a)	000061	0	0	0	0	0	0	OK

PAGINA BIANCA

Stazione Zoologica Anton Dohrn

Bilancio di previsione esercizio 2008

***Relazione del
Collegio dei Revisori dei Conti
del 1/07/2009 n. 22***

PAGINA BIANCA

Stazione Zoologica Anton Dohrn
C.F. e P. IVA 04894530635
Villa Comunale
80121 Napoli
LIBRO DEL COLLEGIO DEI REVISORI DEI CONTI



Verbale n.22 del 01/07/2009

L'anno duemilanove, il giorno 1 del mese di luglio, alle ore 10:30 presso la sede della Stazione Zoologica "A. Dohrn" si è riunito, previa convocazione del Presidente, il Collegio dei revisori dei conti, nelle persone di:

Avv. Antonio de Notaristefani di Vastogirardi Presidente
Dott. Fabrizio Ferrentino Componente
Dott. Francesco Zompi Componente

Sul seguente ordine del giorno:

1. Variazione n. 2 al bilancio di previsione 2009
2. Cancellazione residui
3. Approvazione conto consuntivo esercizio 2008

1) Variazioni di bilancio 2009

In ordine alla variazione n.2 al bilancio 2009, sulla quale è chiamato a pronunciarsi, il Collegio ha rilevato quanto segue.

Con nota Prot. N. 1771/A4-A5 del 22 giugno 2009, il Direttore Generale dell'Ente ha rappresentato l'esigenza di apportare variazioni sia in aumento che in diminuzione ad alcuni stanziamenti di bilancio, tenuto conto, tra l'altro, sia di maggiori accertamenti di entrata sia del maggior avanzo di amministrazione (pari ad € 523.986,81) rilevato in sede di elaborazione del conto consuntivo 2008 ed applicato in questa sede al bilancio 2009.

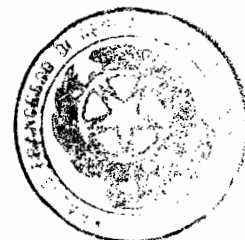
Tali variazioni vengono riassunte dal seguente quadro sinottico:

PARTE I-ENTRATE C. COMPETENZA IN AUMENTO		
1.1.2.1.	TRASFERIMENTI CORRENTI DA PARTE DELLO STATO	€ 52.231,00
1.1.3.3	POSTE CORRETTIVE E COMPENSATIVE DI USCITE CORRENTI	€ 10.000,00
1.2.1.2	ALIENAZIONE IMMOBILIZZAZIONI TECNICHE	€ 3.600,00
	TOTALE VARIAZIONI ENTRATE	€ 65.831,00

PARTE II-USCITE C. COMPETENZA IN AUMENTO		
1.1.1.2.	ONERI PER IL PERSONALE IN ATTIVITA' DI SERVIZIO	€ 35.962,22
1.1.1.3	ACQUISTO BENI E SERVIZI	€ 300.000,00
1.1.2.1.	USCITE PER PRESTAZIONI ISTITUZIONALI	€ 159.481,61
1.1.2.2	TRASFERIMENTI PASSIVI	€ 40.000,00
1.1.2.4	ONERI TRIBUTARI	€ 2.489,23
1.1.2.6.	USCITE NON CLASSIFICABILI IN ALTRE VOCI	€ 307.404,79

[Handwritten signature and initials]

Stazione Zoologica Anton Dohrn
C.F. e P. IVA 04894530635
Villa Comunale
80121 Napoli
LIBRO DEL COLLEGIO DEI REVISORI DEI CONTI



1.2.1.5	INDENNITA' DI ANZIANITA' AL PERSONALE CESSATO	€ 75.000,00
	TOTALE VARIAZIONI IN AUMENTO USCITE	€ 920.337,85

PARTE II-USCITE C. COMPETENZA IN DIMINUZIONE		
1.1.1.3.	ACQUISTO BENI E SERVIZI	€ 50.000,00
1.2.1.2	ACQUISIZIONE IMMOBILIZZAZIONI TECNICHE	€ 280.520,04
	TOTALE VARIAZIONI USCITE IN DIMINUZIONE	€ 330.520,04

Riepilogo variazioni:	<u>Entrate</u>	<u>Uscite</u>
- In aumento	€ 65.831,00	€ 920.337,85
- In diminuzione	=====	- € 330.520,04
TOTALE	€ 65.831,00	€ 589.817,81

Lo sbilancio di € 523.986,81 è compensato dal maggior avanzo di pari importo accertato a chiusura dell'esercizio 2008.

Nel dettaglio si rileva quanto segue:

Entrate in aumento euro 65.831,00

1.1.2.1. Trasferimenti correnti da parte dello Stato: € 52.231,00

E' stato proposto di aumentare lo stanziamento del capitolo 2 "Altri contributo del MIUR" ed accertare la somma di € 52.231,00 quale maggior contributo proveniente dal M.I.U.R. per l'esercizio 2009 per maggiori oneri di personale.

Al riguardo il Collegio osserva che pur esistendo una comunicazione del Tesoriere che lascia pensare effettivamente ad un aumento del contributo per la causale indicata, manca qualsiasi formale comunicazione da parte del Ministero e pertanto precisa che l'approvazione della variazione è subordinata alla ricezione di un provvedimento *ad hoc* del Ministero che confermi quanto anticipato dal Tesoriere.

1.1.3.3. Poste correttive e compensative di uscite correnti: € 10.000,00

E' stato proposto di aumentare lo stanziamento del capitolo 61 "Entrate e recuperi diversi" per € 10.000,00 in base al trend storico dei relativi accertamenti.

Il Collegio, al riguardo, pur non condividendo la metodologia di operare variazioni di bilancio sulla base del trend storico, rileva che dalla stessa proposta emerge che nel 1° semestre 2009 il capitolo in esame ha registrato un accertamento di € 50.000 sui 60.000 Euro previsti per l'intero anno, per cui ritiene congrua la variazione in parola.

1.2.1.2 Alienazione di immobilizzazioni tecniche: € 3.600

La maggiore entrata prevista sul capitolo in epigrafe rappresenta l'incasso che deriverà dalla vendita del furgone in uso per il servizio pesca.

Uscite in aumento euro 2.292.012,92

1.1.1.2 Oneri per il personale in attività di servizio: € 35.962,22

[Handwritten signatures and initials]

Stazione Zoologica Anton Dohrn
C.F. e P. IVA 04894530635
Villa Comunale
80121 Napoli
LIBRO DEL COLLEGIO DEI REVISORI DEI CONTI



Trattasi della maggiore spesa per personale a tempo determinato scaturente sia dal ritardo nell'assunzione a tempo indeterminato di personale stabilizzato sia dal pagamento delle ferie non godute da parte del personale a tempo determinato non oggetto di stabilizzazione ed il cui contratto è stato concluso.

Per effetto di tale variazione il costo del personale a tempo determinato per l'anno 2009, comprensivo di oneri riflessi, passa da € 436.621,68 ad € 472.584,40.

Atteso che quest'ultimo importo supera il tetto del 35 % della spesa 2003 (che sulla base della comunicazione del Direttore Generale – Prot. 962/A3 del 22.03.2007 risulta pari ad € 443.138,47), imposto dall'articolo 3, comma 80 della legge finanziaria 2008, il Collegio esprime parere negativo in ordine alla variazione medesima.

1.1.1.3 Acquisto beni e servizi: € 300.000

Viene proposto l'incremento degli stanziamenti iniziali dei capitoli di spesa di parte corrente n. 39, 40, 41, 55, 60 e 65 al fine di garantire la copertura di oneri correlati ad esigenze sopravvenute successivamente all'approvazione del bilancio di previsione per l'anno in corso.

1.1.2.1 Uscite per prestazioni istituzionali: € 140.000

Viene proposto, a seguito di una più attenta stima del fabbisogno, di aumentare lo stanziamento dei capitoli n. 70 (€ 60.000 per acquisto beni e servizi per i laboratori), n. 71 (€ 60.000 per servizi speciali e generali dell'Ente) e n. 74 (€ 20.000 per due convegni che avranno luogo nel mese di ottobre p.v.).

In ordine a quest'ultima variazione il Collegio rileva che l'incremento di stanziamento proposto viene giustificato dal fatto che il contributo della Regione Campania non risulta formalizzato in alcun modo.

1.1.2.2 Trasferimenti passivi: € 40.000

Viene proposto l'incremento di € 40.000 del capitolo 76 atteso che lo stanziamento iniziale risulta in gran parte utilizzato per l'erogazione di un contributo al Consorzio Biogem sulla base di una convenzione stipulata nel corso del corrente anno.

1.1.2.4 Oneri tributari: € 2.489,23

La variazione in parola rappresenta il maggior onere per Irap correlato alla maggiore spesa per personale a tempo determinato di cui sopra.

1.1.2.6.1. Uscite non classificabili in altre voci: € 241.573,79

Viene proposto, per motivi precauzionali, l'incremento di € 230.000 dello stanziamento del capitolo 111 "Spese per liti, arbitrati e risarcimenti" mentre con l'aumento del fondo di riserva per la differenza di € 11.573,79, la presente variazione n.2 raggiunge l'equilibrio di bilancio.

In proposito il Collegio rileva, in ordine alla variazione di € 230.000, di non essere in grado di esprimere alcun parere in ordine alla necessità di operare tale variazione né, soprattutto, in ordine alla sua congruità per l'assoluta mancanza dei necessari elementi.

1.2.1.5 Indennità di anzianità al personale cessato: € 75.000,00

E' stato proposto un aumento di € 75.000 per finanziare il TFR del personale a tempo determinato cessato dal servizio

Stazione Zoologica Anton Dohrn
C.F. e P. IVA 04894530635
Villa Comunale
80121 Napoli

LIBRO DEL COLLEGIO DEI REVISORI DEI CONTI



Il Collegio ha verificato che la variazione in esame non altera l'equilibrio di bilancio e, tenuto conto che l'incremento del fondo di riserva sarà considerato indisponibile fino e nella misura in cui saranno realmente accertate le maggiori entrate dei capitoli 61 e 90, esprime parere favorevole ad eccezione di quella riguardante gli oneri per il personale in attività di servizio, per la quale si ribadisce il parere negativo, e di quella relativa al capitolo 111 in ordine alla quale non si è in grado di esprimere un giudizio per le ragioni sopra esposte.

2. Cancellazione residui

Con nota Prot. 1770/A4-A5 il Presidente della Stazione propone la cancellazione di una serie di residui sia attivi (per € 24.811,92) che passivi (per € 114.403,57).

In proposito il Collegio rileva, nell'ambito dei residui attivi, che al di là di alcuni importi di modesta entità la cui cancellazione è giustificata da una minore spesa rispetto all'ammontare stanziato dall'ente finanziatore, la radiazione più significativa (pari ad € 24.789,89) si riferisce ad una quota parte del contributo del MIUR per il progetto "GEBEC" la cui attività di ricerca ha avuto risultati che non rispondevano a quanto inizialmente concordato con lo stesso Ministero.

Il Collegio rileva, altresì, che dalle lettere Prot. 1441/B6 e 1442/B6 sembrerebbe evincersi:

1. Che l'inidoneità dell'attività svolta che ha giustificato la mancata erogazione dei fondi era emersa sin dal dicembre 2004;
2. Che essa potrebbe essere addebitata al Prof. Giovanni Fulvio RUSSO che, a detta del Prof. CATALANO dell'Università di Palermo, avrebbe affermato di ritenere conclusa l'attività pur non essendo sufficiente il materiale consegnato, determinando così la perdita del finanziamento residuo.

Ciò posto, il Collegio invita l'Ente ad adottare le determinazioni di conseguenza.

Per quanto riguarda, poi, i residui passivi, la relativa cancellazione scaturisce dal venir meno delle esigenze che avevano a suo tempo dato origine all'impegno di spesa. Tra queste ultime cancellazioni è ricompresa quella riguardante l'impegno di € 25.177,29 assunto a titolo di compenso per i componenti il Comitato Interno di valutazione, soppresso a seguito della istituzione a livello nazionale di un organismo ad esso alternativo (ANVUR).

Al riguardo il Collegio coglie l'occasione per reiterare l'invito già formulato con verbale n. 19/2009 circa l'attivazione di un sistema di controllo interno sull'attività di gestione che possa supportare le scelte degli organi decisionali.

Per effetto delle su indicate cancellazioni, il totale dei residui al 31 dicembre 2008 si attesta agli importi di seguito indicati:

- Residui attivi: € 4.735.703,59
- Residui passivi: € 1.654.767,84

Stazione Zoologica Anton Dohrn
C.F. e P. IVA 04894530635
Villa Comunale
80121 Napoli
LIBRO DEL COLLEGIO DEI REVISORI DEI CONTI



Al termine delle verifiche effettuate nei confronti delle suddette cancellazioni di residui, Il Collegio da parere favorevole al loro ulteriore iter amministrativo, fatte salve le precisazioni di cui sopra.

3. Esame del conto consuntivo esercizio finanziario 2008

Premesso che l'organo di revisione ha:

-espresso nel verbale n. 10 del 18.01.2008 il proprio parere favorevole all'adozione del bilancio di previsione esercizio finanziario anno 2008 fermi i rilievi in ordine al sistema contabile adottato ed al vincolo fissato in relazionee al costo del personale a tempo determinato;

-visto il D.P.R. 27 febbraio 2003 n.97, pubblicato nella Gazzetta Ufficiale della Repubblica Italiana del 6 maggio 2003, S.O. n. 71/L, recante il nuovo regolamento concernente l'amministrazione e la contabilità degli enti pubblici di cui alla legge 20 marzo 1975, n.70, tipologia di enti in cui è ricompresa anche la Stazione Zoologica "Anton Dohrn".

- visti i principi contabili per gli enti pubblici contenuti nell'allegato 1 al summenzionato regolamento di cui al D.P.R. 27 febbraio 2003 n.97;

(all'unanimità di voti)

Delibera

di approvare l'allegata relazione quale parere sul bilancio consuntivo esercizio finanziario anno 2008 della Stazione Zoologica "Anton Dohrn" che forma parte integrante e sostanziale del presente verbale.

I sottoscritti revisori danno atto di aver ricevuto:

1 lo schema del rendiconto per l'esercizio 2008, composto dai seguenti elaborati:

- a) rendiconto finanziario decisionale;
- b) rendiconto finanziario gestionale;
- c) conto economico;
- d) stato patrimoniale;

e corredato dai seguenti allegati:

- 1 situazione amministrativa (ove è riportata la destinazione dell'avanzo di amministrazione);

Stazione Zoologica Anton Dohrn
C.F. e P. IVA 04894530635
Villa Comunale
80121 Napoli
LIBRO DEL COLLEGIO DEI REVISORI DEI CONTI



- 2 nota integrativa;
 - 3 relazione sulla gestione;
 - 4 elenco dei residui attivi e passivi distinti per anno di provenienza;
 - 5 elenco spese del personale;
 - 6 tabelle dei ratei e dei risconti;
 - 7 prospetto di riconciliazione applicato al rendiconto 2008;
 - 8 registro dei beni ammortizzabili esercizio 2008;
 - 9 classificazione economica degli impegni competenza 2008;
- inoltre,
- 10 viste le disposizioni di legge che regolano la finanza degli enti pubblici;
 - 11 visto lo statuto dell'ente, con particolare riferimento alle funzioni attribuite all'organo di revisione;
 - 12 visti i postulati dei principi contabili degli enti pubblici di cui all'allegato n.1 del regolamento concernente l'amministrazione e la contabilità degli enti pubblici di cui alla legge 20.03.1975, n. 70, approvato con D.P.R. 27.02.03, n.97;
 - 13 visto il nuovo regolamento di amministrazione e contabilità approvato dal Consiglio di Amministrazione dell'Ente con delibera n. 6 del 30 giugno 2008 e successivamente pubblicato sul supplemento ordinario n. 250 della Gazzetta Ufficiale della Repubblica Italiana del 11 novembre 2008.
- A tal proposito, si rileva che l'Istituto non è un diretto destinatario del richiamato DPR 97/2003, poiché la legge n. 208/1999 recante "Norme generali sull'amministrazione del patrimonio e sulla contabilità generale dello Stato" all'articolo 1, co.3 prevede che gli enti e gli organismi pubblici di cui all'art.1, co. 2 del d. lgs. 29/93 (ora d. lgs. 165 del 2001) con esclusione degli enti locali d. lgs. 77/1995 (ora d. lgs. 267/200) adeguino il sistema di contabilità e i relativi bilanci ai principi contenuti nella legge 3 aprile 1997 n. 94 (prima parte). I destinatari dell'articolo 1, co. 3 prima parte, della legge n. 208/1999 sono tutti gli enti pubblici non economici nazionali e locali (non territoriali), compresi taluni enti di cui alla l. 70/1975 ai quali, in virtù di una legge o di un atto avente forza di legge, è stata riconosciuta ampia autonomia contabile. Tra questi enti è compresa la Stazione Zoologica di Napoli, che deve pertanto adeguare il proprio sistema di contabilità ed i relativi allegati ai principi contenuti nella l. 3 aprile 1997 n.97.
- 14 visti gli artt. 2423, 2423 bis e 2423 ter del c.c. per quanto attiene al conto economico e allo stato patrimoniale e l'art.2427 c.c. per la nota integrativa,
dato atto che
 - 15 il rendiconto finanziario è stato compilato secondo i principi contabili degli enti pubblici;

Stazione Zoologica Anton Dohrn
C.F. e P. IVA 04894530635
Villa Comunale
80121 Napoli
LIBRO DEL COLLEGIO DEI REVISORI DEI CONTI



16 il conto economico e lo stato patrimoniale sono redatti secondo le disposizioni previste dagli Art. 2424 e 2425 del c.c., per quanto applicabili, e vengono presentati secondo gli schemi previsti dagli Art. 36 e 37, di cui agli allegati 8 e 9 del regolamento di amministrazione, contabilità e finanza approvato con deliberazione n. 6 del 30/06/2008, pubblicato nel s.o. alla G.U. n. 250 del 11/11/2008.

riportano

i risultati dell'analisi e delle verifiche effettuate e le relative attestazioni al fine di esprimere un motivato giudizio di coerenza, attendibilità e congruità contabile del bilancio consuntivo esercizio finanziario anno 2008.

CONTO DEL BILANCIO

Verifiche preliminari

Preliminarmente questo collegio precisa di aver svolto, nel corso del 2008 le attività di controllo previste dalla legge.

Il collegio rileva che nel corso del 2008 non è stato attivato dall'Ente un sistema di scritture contabili con rilevazioni economico-patrimoniali in partita doppia ed analitiche per centro di costo (il quale è e rimane unico come: Centro di responsabilità amministrativa la Direzione Generale).

Ciò nonostante, il Collegio ha verificato che il risultato della gestione è stato ottenuto utilizzando un allegato al conto economico (prospetto di riconciliazione), introdotto dal settimo comma dell'Art. 36 del regolamento di amministrazione, contabilità e finanza, quale raccordo tra la contabilità finanziaria e quella economico patrimoniale, attraverso il quale sono state operate integrazioni e rettifiche nel rispetto del principio della competenza.

Tutti gli altri elementi economici non rilevati nel conto consuntivo, che incidono sul risultato finale (utile/perdita), trovano la loro allocazione nel prospetto di riconciliazione.

Pertanto, la tenuta di una contabilità economica, così come disposto dall'Art. 21 del DPR 97/2003, che prevede l'utilizzo di "appropriate ed aggiornate metodologie sperimentate nel campo economico aziendale", è realizzata mediante l'utilizzo del sistema di rilevazioni gestite con il metodo della partita semplice attraverso la contabilità finanziaria.

In proposito il Collegio osserva che in sede di redazione dello Stato Patrimoniale le immobilizzazioni sono state iscritte al lordo dei fondi di ammortamento sino al 31.12.2005 e solo successivamente si è rilevato il relativo ammortamento. Pertanto il pareggio tra attivo e passivo è raggiunto attraverso l'iscrizione nel Patrimonio netto della voce "Avanzi di esercizi precedenti".

Stazione Zoologica Anton Dohrn
C.F. e P. IVA 04894530635
Villa Comunale
80121 Napoli
LIBRO DEL COLLEGIO DEI REVISORI DEI CONTI



In relazione a quanto sopra il Collegio ritiene opportuno che l'Ente proceda ad una ricognizione del valore delle immobilizzazioni e della vita utile residua ai fini di una più veritiera rappresentazione della situazione patrimoniale ed economica dell'Ente.

Con riferimento al Rendiconto finanziario 2008, l'organo di revisione, ha verificato:

- 1 la corrispondenza tra i dati riportati nel conto del bilancio con quelli risultanti dalle scritture contabili;
- 2 il rispetto del principio della competenza finanziaria nella rilevazione degli accertamenti e degli impegni;
- 3 la corretta rappresentazione del conto del bilancio nei riepiloghi e nei risultati di cassa e di competenza finanziaria;

I responsabili dei servizi hanno provveduto, ex art. 40 del regolamento concernente l'amministrazione e la contabilità degli enti pubblici di cui alla legge 20.03.1975, n. 70, approvato con D.P.R. 27.02.03, n.97, ad effettuare il riaccertamento dei residui.

Gestione Finanziaria

L'organo di revisione, in riferimento alla gestione finanziaria, rileva e attesta quanto segue:

a) saldo cassa

- 4 la consistenza della cassa all'inizio dell'esercizio 01.01.2008 coincideva tra la contabilità dell'Ente e l'Istituto Cassiere, Banca Nazionale Del Lavoro AG. 7 Napoli con la Tesoreria provinciale dello Stato ed era di euro 3.886.964,68;
- 5 la consistenza della cassa registrata dall'Ente alla fine dell'esercizio 2008 di euro 3.690.060,32 viene confermata esattamente dall'Istituto Cassiere dell'Ente (Banca Nazionale del Lavoro AG. 7 - Napoli) con il quadro di raccordo del 6 gennaio 2009.

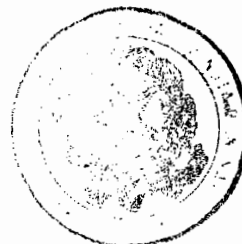
Il collegio ha provveduto a verificare la riconciliazione tra il saldo dell'Istituto cassiere dell'Ente con quelli della Tesoreria Provinciale dello Stato.

b) risultato della gestione di competenza

Il risultato della gestione di competenza presenta un avanzo di euro 1.743.431,93 come risulta dai seguenti elementi:

Riscossioni	+	15.697.429,58
Pagamenti	-	15.078.798,74
Differenza	A	618.630,84
Residui attivi	+	5.431.887,47
Residui passivi	-	4.307.086,38
Differenza	B	1.124.801,09
Totale avanzo	A+B	1.743.431,93

Stazione Zoologica Anton Dohrn
C.F. e P. IVA 04894530635
Villa Comunale
80121 Napoli
LIBRO DEL COLLEGIO DEI REVISORI DEI CONTI

**c) risultato di amministrazione**

Il risultato di amministrazione presenta un avanzo di euro 7.895.797,16, come risulta dai seguenti elementi:

Tabella dimostrativa del risultato di amministrazione per l'esercizio 2008		
Consistenza della cassa all'inizio dell'esercizio		3.886.964,68
Riscossioni	in c/competenza	15.697.429,58
	in c/residui	3.589.426,16
		19.286.855,74
Pagamenti	in c/competenza	15.078.798,74
	in c/residui	4.404.961,36
		19.483.760,10
Consistenza della cassa alla fine dell'esercizio		3.690.060,32
Residui attivi	dell'esercizio	5.431.887,47
	degli esercizi precedenti	4.735.703,59
		10.167.591,06
Residui passivi	dell'esercizio	4.307.086,38
	degli esercizi precedenti	1.654.767,84
		5.961.854,22
Avanzo d'amministrazione alla fine dell'esercizio		7.895.797,16

L'utilizzazione dell'avanzo di amministrazione per l'esercizio 2008 risulta così prevista:

Suddivisione dell'avanzo di amministrazione	
Parte vincolata	2.587.569,89
Parte disponibile	5.308.227,27
Totale avanzo di amministrazione	7.895.797,16

Analisi del conto del bilancio


a) Confronto tra previsioni iniziali e rendiconto 2008

Entrate		Previsione iniziale	Rendiconto 2008	Differenza	Scostamento
<i>Titolo I</i>	Entrate correnti	17.350.140,60	17.167.492,11	-182.648,49	-1%
<i>Titolo II</i>	Entrate in conto capitale	1.593.392,32	1.465.193,32	-128.199,00	-9%
<i>Titolo III</i>	Gestione speciale	-	-	-	-
<i>Titolo IV</i>	Entrate per partite di giro	3.345.000,00	2.496.631,62	-848.368,38	-34%
Totale		22.288.532,92	21.129.317,05	-1.159.215,87	-5%
Spese		Previsione iniziale	Rendiconto 2008	Differenza	Scostamento
<i>Titolo I</i>	Spese correnti	20.771.832,72	14.278.761,77	-6.493.070,95	-45%
<i>Titolo II</i>	Spese in conto capitale	3.325.463,07	2.610.284,37	-715.178,70	-27%
<i>Titolo III</i>	Rimborso di prestiti	-	-	-	-
<i>Titolo IV</i>	Spese per servizi per conto terzi	3.345.000,00	2.496.838,98	-848.161,02	-34%
Totale		27.442.295,79	19.385.885,12	-8.056.410,67	-42%

Si rileva uno scostamento tra le entrate inizialmente previste e quelle accertate del -5% ed uno scostamento tra le uscite inizialmente previste e quelle impegnate del -42%

Analisi delle principali poste

Stazione Zoologica Anton Dohrn
C.F. e P. IVA 04894530635
Villa Comunale
80121 Napoli
LIBRO DEL COLLEGIO DEI REVISORI DEI CONTI



Entrate

Le entrate considerate per titoli accertate nell'anno 2008, presentano le seguenti differenze rispetto ai valori dell'anno 2007:

	Rendiconto 2007	Rendiconto 2008	Differenza
Entrate correnti	17.786.821,29	17.167.492,11	-619.329,18
Entrate in conto capitale	187.531,94	1.465.193,32	1.277.661,38
Gestione speciale	-	-	-
Entrate per partite di giro	2.515.151,62	2.496.631,62	-18.520,00
Totale	20.489.504,85	21.129.317,05	639.812,20

Spese correnti

La comparazione delle spese correnti, riclassificate per intervento, impegnate negli ultimi due esercizi evidenzia le seguenti differenze:

Spese correnti	2007	2008	Differenze
Uscite per gli organi dell'ente	199.908,64	235.525,29	35.616,65
Oneri per il personale in attività di servizio	6.961.877,24	6.544.162,89	-417.714,35
Uscite per l'acquisto di beni di consumo e di servizi	2.266.181,40	2.604.432,40	338.251,00
Uscite per prestazioni istituzionali	4.487.195,96	3.008.674,09	-1.478.521,87
Trasferimenti passivi	1.241.860,98	1.324.812,11	82.951,13
Oneri finanziari	2.921,46	2.500,52	-420,94
Oneri tributari	550.641,09	558.286,31	7.645,22
Oneri per il personale in quiescenza	368,16	368,16	0,00
Totale	15.710.954,93	14.278.761,77	-1.432.193,16

Spese per il personale

Nel corso del 2008 in relazione al personale in servizio risultano i seguenti elementi:

Dati ed indicatori relativi al personale	2008
Dipendenti a tempo determinato	37
Dipendenti a tempo indeterminato	102
Totale	139

Oneri per il personale dell'Ente in attività di servizio.

Il totale impegnato nel 2008 è stato pari ad euro 6.544.162,89, inferiore al totale impegnato nel 2007 pari ad euro 6.961.877,24.



Stazione Zoologica Anton Dohrn
C.F. e P. IVA 04894530635
Villa Comunale
80121 Napoli
LIBRO DEL COLLEGIO DEI REVISORI DEI CONTI

Le spese del personale si sono ridotte sia per il mancato rinnovo del C.C.N.L. di comparto sia per la cessazione di alcune unità di personale a tempo determinato.

Al 31.12.2008 il T.F.R. ammonta ad euro 6.747.802,02. Tale valore è stato determinato in conformità a quanto stabilito dall'art.1 della Legge 29 gennaio 1994, n.87, e dall'art.2 della Legge 8 agosto 1995, n. 335, che espressamente richiama le disposizioni dell'art. 2120 del codice civile e della Legge n. 70/75 art. 13 per il personale assunto anteriormente all'1.1.2000.

Gestione dei residui

L'organo di revisione ha verificato il rispetto dei principi e dei criteri di determinazione dei residui attivi e passivi.

I residui attivi e passivi esistenti al primo gennaio 2008 sono stati correttamente ripresi dal rendiconto dell'esercizio 2007.

L'ente ha provveduto all'accertamento ed al riaccertamento dei residui attivi e passivi al 31.12.2008 come previsto dall'art. 40 del regolamento concernente l'amministrazione e la contabilità degli enti pubblici di cui alla legge 20.03.1975, n. 70, dando adeguata rappresentazione attraverso la compilazione della situazione dei residui attivi e passivi proveniente dagli esercizi anteriori a quelli di competenza, distintamente per esercizio di provenienza e per capitolo.

I risultati della verifica dei residui effettuate dal Collegio sono si seguito sintetizzate:

Residui attivi					
<i>Gestione</i>	<i>Residui iniziali</i>	<i>Residui riscossi</i>	<i>Residui da riportare</i>	<i>Totale residui accertati</i>	<i>Residui stornati</i>
Titolo I	4.841.764,07	2.289.659,13	2.552.099,94	4.841.759,07	-5,00
Titolo II	2.780.795,80	1.043.812,76	1.712.181,12	2.755.993,88	-24.801,92
Titolo IV	727.381,80	255.954,27	471.422,53	727.376,80	-5,00
Totale	8.349.941,67	3.589.426,16	4.735.703,59	8.325.129,75	-24.811,92

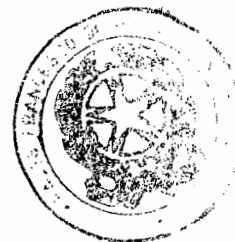
Residui passivi					
<i>Gestione</i>	<i>Residui iniziali</i>	<i>Residui pagati</i>	<i>Residui da riportare</i>	<i>Totale residui impegnati</i>	<i>Residui stornati</i>
Titolo I	3.822.855,63	2.733.490,32	756.815,32	3.490.305,64	-332.579,99
Titolo II	1.549.265,08	1.161.267,13	376.835,93	1.538.103,06	-11.162,02
Titolo IV	1.031.322,30	510.203,91	521.116,59	1.031.320,50	-1,80
Totale	6.403.473,01	4.404.961,36	1.654.767,84	6.059.729,20	-343.743,81

Risultato complessivo della gestione residui

Maggiori residui attivi					
Minori residui attivi					24.811,92
Minori residui passivi					343.743,81

N L A

Stazione Zoologica Anton Dohrn
C.F. e P. IVA 04894530635
Villa Comunale
80121 Napoli
LIBRO DEL COLLEGIO DEI REVISORI DEI CONTI



<i>SALDO GESTIONE RESIDUI</i>				318.931,89
-------------------------------	--	--	--	------------

Residui attivi

I residui attivi, che misurano i crediti dell'Ente nei confronti di terzi, ammontano a € 10.167.591,06 con un aumento rispetto al 2007 pari a € 1.750.507,72.

Ai fini della verifica dell'attendibilità dei residui attivi al 31.12.2008, il collegio ha verificato che la maggior parte di essi si riferisce a finanziamenti per la realizzazione di progetti pluriennali di ricerca e per i quali il Collegio, in assenza di una relazione da parte dei Responsabili dei vari laboratori, non è in grado di fare previsioni che non siano fondate su base statistica.

Residui passivi

I residui passivi misurano i debiti dell'Ente nei confronti dei terzi, ammontano a € 5.961.854,22.

Essi si sono ridotti complessivamente di € 441.618,79 rispetto al valore esposto nello stato patrimoniale al 31/12/2007.

CONTO ECONOMICO

Nel conto economico della gestione sono rilevati i componenti positivi e negativi secondo criteri di competenza economica così sintetizzati:

		2008	2007	Differenze
A	Ricavi	18.036.914,37	16.591.601,66	1.445.312,71
	variazione delle rimanenze di prodotti in corso di lavorazione, semilavorati e finiti			
	lavorazioni in corso su ordinazione			
B	Valore della produzione tipica	18.036.914,37	16.591.601,66	1.445.312,71
	consumi di materie prime e servizi esterni	5.513.012,47	6.042.628,48	-529.616,01
C	Valore aggiunto	12.523.901,90	10.548.973,18	
	costo del lavoro	7.668.879,54	8.422.834,40	
D	Margine operativo lordo	4.855.022,36	2.126.138,78	
	ammortamenti	1.105.491,18	1.112.447,01	
	stanziamento a fondo rischi ed oneri			
	saldo proventi ed oneri diversi		1.661.975,82	
E	Risultato operativo		-648.284,05	
	proventi ed oneri finanziari	-2.500,52	-2.921,46	
	rettifiche di valore di attività finanziarie			
F	Risultato prime dei componenti straordinari e delle imposte		-651.205,51	
	proventi ed oneri straordinari	405.217,69	-525.865,85	
G	Risultato prima delle imposte	2.686.743,03	-1.177.071,36	
	imposte dell'esercizio			
H	Avanzo/Pareggio/Disavanzo economico del periodo	2.686.743,03	-1.177.071,36	

NZ A

Stazione Zoologica Anton Dohrn
C.F. e P. IVA 04894530635
Villa Comunale
80121 Napoli
LIBRO DEL COLLEGIO DEI REVISORI DEI CONTI



In ordine alla predisposizione del Conto Economico, il Collegio pur avendo visionato il prospetto di conciliazione allegato al conto economico, quale raccordo tra la contabilità finanziaria e quella economico patrimoniale, attraverso il quale sono state operate integrazioni e rettifiche nel rispetto del principio della competenza, rileva che il suddetto documento è stato predisposto secondo lo schema previsto dalla normativa.

In proposito si richiamano le considerazioni formulate in premessa.

STATO PATRIMONIALE

Nel conto del patrimonio sono rilevati gli elementi dell'attivo e del passivo, nonché le variazioni che gli elementi patrimoniali hanno subito per effetto della gestione.

I valori patrimoniali al 31/12/2008 e le variazioni rispetto all' anno precedente sono così riassunti:

Attivo	31.12.2008	31.12.2007	Differenze
Immobilizzazioni immateriali	880.326,90	398.601,78	481.725,12
Immobilizzazioni materiali	26.335.923,38	26.208.921,19	127.002,19
Immobilizzazioni finanziarie	186.887,41	59.387,41	127.500,00
Totale immobilizzazioni	27.403.137,69	26.666.910,38	736.227,31
Rimanenze	264.132,28	274.156,15	-10.023,87
Residui attivi ,	10.226.158,73	8.417.083,34	1.809.075,39
Disponibilità liquide	3.690.060,32	3.886.964,68	-196.904,36
Totale attivo circolante	14.180.351,33	12.578.204,17	1.602.147,16
Ratei e risconti	576.985,30	464.217,10	112.768,20
Totale dell'attivo	42.160.474,32	39.709.331,65	2.451.142,67
Conti d'ordine			0,00
Passivo			
Patrimonio netto	27.490.250,62	24.803.507,59	2.686.743,03
Fondi per rischi ed oneri	-	-	-
TFR lavoro subordinato	6.747.802,02	7.104.521,00	-356.718,98
Residui passivi	5.961.854,22	6.403.473,01	-441.618,79
Debiti per anticipazione di cassa	-	-	-
Altri debiti	-	-	-
Totale debiti	12.709.656,24	13.507.994,01	-798.337,77
Ratei e risconti	1.960.567,46	1.397.830,05	562.737,41
Totale del passivo	42.160.474,32	39.709.331,65	2.451.142,67
Conti d'ordine	11.000.170	11.000.170	0,00

Anche con riferimento allo Stato Patrimoniale, il Collegio dei Revisori ritiene di dover formulare le stesse osservazioni espresse a riguardo del Conto Economico, per le stesse motivazioni sopra riportate.

Stazione Zoologica Anton Dohrn
C.F. e P. IVA 04894530635
Villa Comunale
80121 Napoli
LIBRO DEL COLLEGIO DEI REVISORI DEI CONTI



RELAZIONE DEL PRESIDENTE

L'organo di revisione attesta che la relazione predisposta dal presidente dell'Ente è stata redatta conformemente a quanto previsto dall'articolo 46 del D.P.R. 27 febbraio 2003 n.97, pubblicato nella Gazzetta Ufficiale della Repubblica Italiana del 6 maggio 2003, S.O. n. 71/L, recante il nuovo regolamento concernente l'amministrazione e la contabilità degli enti pubblici di cui alla legge 20 marzo 1975, n.70, tipologia di enti in cui è ricompresa anche la Stazione Zoologica "Anton Dohrn".

Essa specifica l'andamento della gestione dell'Ente nel suo complesso ed esprime le valutazioni di efficacia dell'azione condotta sulla base dei risultati conseguiti in rapporto ai programmi ed ai costi sostenuti.

Nella stessa relazione il Presidente da atto, altresì, dell'avvenuto superamento del limite di spesa per il personale a tempo determinato, illustrando nel contempo che essa si è resa inevitabile sia per il pericolo di tensioni sindacali ingestibili sia per garantire il conseguimento di obiettivi scientifici di assoluto prestigio; nello stesso tempo il Presidente ha chiaramente illustrato le azioni poste in opera per raccogliere i ripetuti inviti di questo Collegio circa la necessità di rispettare il parametro di legge, precisando a tal fine nei primi mesi del corrente anno si è avviata la procedura di stabilizzazione, e nello stesso tempo sono stati risolti i contratti con coloro che ne erano esclusi.

A tal proposito il Collegio rileva che, pur comprendendo perfettamente le esigenze di carattere sociale e gestionale che hanno ispirato le decisioni adottate, e pur essendo perfettamente consapevole dell'importanza dei risultati conseguiti dall'Ente, non ha purtroppo alcun potere per operare valutazioni di opportunità in ordine al rispetto di un limite di carattere normativo che, comunque si computino le voci indicate in bilancio, appare superato per cifre considerevoli.

CONCLUSIONI

A conclusione della presente relazione il Collegio, richiamando quanto appena enunciato, esprime parere negativo per l'approvazione del rendiconto dell'esercizio finanziario 2008.

Alle ore 16,00 previa lettura ed approvazione viene chiuso il presente verbale.

Avv. Antonio de Notaristefani di Vastogirardi
Dott. Fabrizio Ferrentino
Dott. Francesco Zompi

Presidente
Componente
Componente

STAZIONE ZOOLOGICA «ANTON DOHRN»
DI NAPOLI

BILANCIO D'ESERCIZIO 2009

PAGINA BIANCA

Stazione Zoologica “Anton Dohrn”

***Delibera di approvazione
Conto Consuntivo esercizio 2009
del Consiglio di Amministrazione
del 4 giugno 2010 n. 2***

Conto consuntivo esercizio finanziario 2009

Delibera del Consiglio di Amministrazione del 4 giugno 2010 n. 2



Allegato 1 – Rendiconto finanziario decisionale



Allegato 2 – Rendiconto finanziario gestionale



Allegato 3 – Tabella dimostrativa del risultato di amministrazione



Allegato 4 – Conto economico



Allegato 5 – Stato patrimoniale



Nota integrativa



Relazione sulla gestione



Elenco Residui



Spese del personale



Verbale del Collegio dei Revisori dei Conti del 24 maggio 2010 n. 26



Delibera n. 2 del 04/06/2010

Consiglio di Amministrazione
Stazione Zoologica "A. Dohrn"

Presenti: Prof. Roberto Di Lauro, Presidente; Prof. Eduardo Consiglio, Prof. Gaetano Lombardi, Prof. Tommaso Russo, Dr. Vincenzo Saggiomo, Prof. Ortensio Zecchino, componenti;

Assente: Dr. Giacobbe Ruocco, componente;

Segretario: Ing. Marco Cinquegrani, Direttore Generale;

Assistono alla riunione: Avv. Antonio de Notaristefani di Vastogirardi, Dr. Fabrizio Ferrentino, Collegio Revisori dei Conti.

Punto 5: Approvazione conto consuntivo dell'esercizio finanziario 2009

Il Consiglio di Amministrazione,

Visto il vigente Statuto dell'Ente pubblicato sulla *Gazzetta Ufficiale della Repubblica Italiana* in data 11/09/93 ed in particolare la lett. d), co. 4, articolo 6;

Visto l'articolo 1, co. 3 della legge 208/99;

Visto il Regolamento di Amministrazione, Contabilità e Finanza dell'Ente pubblicato sulla *Gazzetta Ufficiale della Repubblica Italia* del 11 novembre 2008";

Visto il Conto consuntivo esercizio 2009, predisposto dall'ufficio Affari Generali e Formazione Bilancio secondo le direttive impartite dal Direttore Generale composta da:

- Rendiconto finanziario decisionale
- Rendiconto finanziario gestionale
- Conto Economico
- Stato patrimoniale
- e dai seguenti allegati:
- Situazione amministrativa
- Nota integrativa
- Relazione sulla gestione
- Elenco Residui
- Relazione del Collegio dei Revisori dei Conti

Dato atto che i predetti elaborati sono stati predisposti secondo il citato Regolamento;

Richiamata la delibera n. 1, di eliminazione e riaccertamento dei residui attivi e passivi, adottata in data odierna dal Consiglio di Amministrazione, ai sensi dell'articolo 35 del citato Regolamento;

Visto il verbale del Collegio dei Revisori dei Conti n. 26 del 24/05/2010 con il quale viene espresso un parere non positivo, in quanto, sebbene in maniera modesta, è stato sottostimato il Fondo per il trattamento accessorio;

Udito il parere del Direttore Generale;

All'unanimità;

delibera

per le motivazioni esposte in narrativa, quale parte integrante e sostanziale del presente provvedimento,

1. di approvare il Conto Consuntivo relativo all'esercizio 2009 composto da:



- *Rendiconto finanziario decisionale e gestionale che presenta le seguenti risultanze:*

Consistenza della cassa all'inizio dell'esercizio			3.690.060,32
Riscossioni	in c/competenza	17.054.325,27	
	in c/residui	4.015.485,06	21.069.810,33
Pagamenti	in c/competenza	14.814.850,51	
	in c/residui	5.050.202,57	19.865.053,08
Consistenza della cassa all'fine dell'esercizio			4.894.817,57
Residui attivi	dell'esercizio	1.901.123,87	
	degli esercizi precedenti	6.068.491,23	7.969.615,10
Residui passivi	dell'esercizio	3.560.896,82	
	degli esercizi precedenti	805.926,90	4.366.823,72
Avanzo di amministrazione alla fine dell'esercizio			8.497.608,95

- *Conto economico;*
- *Stato patrimoniale;*
- *Nota integrativa;*
- *Situazione amministrativa;*
- *Relazione sulla gestione*
- *Relazione del Collegio dei Revisori dei Conti.*

2. di vincolare l'Ente all'utilizzo dell'avanzo di amministrazione per incrementare il capitolo relativo al Fondo per il trattamento accessorio dell'importo corrispondente secondo la normativa vigente;

3. la presente delibera è trasmessa al Ministero dell'Istruzione, Università e Ricerca ed al Ministero dell'Economia e delle Finanze - Dipartimento della Ragioneria Generale dello Stato in attuazione dell'articolo 33, Regolamento di Amministrazione, Contabilità e Finanza dell'Ente pubblicato sulla *Gazzetta Ufficiale della Repubblica Italia* del 11 novembre 2008 ed alla Corte dei Conti.

Il Segretario
Ing. Marco Cinquegrani

Il Presidente
Prof. Roberto Di Lauro

Stazione Zoologica “Anton Dohrn”

Rendiconto finanziario decisionale esercizio 2009

Allegato 1

(Articolo 34, comma 1, lett. a, del Regolamento di Amministrazione, Contabilità e Finanza pubblicato sulla Gazzetta Ufficiale della Repubblica Italiana del 11 novembre 2008)

PAGINA BIANCA

ALLEGATO 1

PARTE II - USCITE		PREVENTIVO FINANZIARIO DECISIONALE ANNO 2009				ANNO FINANZIARIO 2009				
Codice	Denominazione	Restidi iniziali	Competenza (Impegni)	Cassa (Pagamenti)	Restidi iniziali	Competenza (Impegni)	Cassa (Pagamenti)	Restidi iniziali	Competenza (Impegni)	Cassa (Pagamenti)
1 - CENTRO DI RESPONSABILITA' AMM/VA "UNICO" (DIRETTORE GENERALE)										
1.1 TITOLO I - USCITE CORRENTI										
1.1.1 USCITE PER GLI ORGANI DELL'ENTE										
1.1.1.1	USCITE PER GLI ORGANI DELL'ENTE	6.624,99	235.525,29	240.282,13	1.868,15	232.330,24	210.668,27			
1.1.1.2	ONERI PER IL PERSONALE IN ATTIVITA' DI SERVIZIO	339.680,42	6.544.162,89	6.538.068,99	345.247,35	7.147.922,74	7.225.839,32			
1.1.1.3	USCITE PER L'ACQUISTO DI BENI DI CONSUMO E DI SERVIZI	375.477,46	2.604.432,40	2.332.469,51	628.875,26	2.293.377,03	2.332.630,90			
1.1.2 INTERVENTI DIVERSI										
1.1.2.1	USCITE PER PRESTAZIONI ISTITUZIONALI	2.033.904,08	3.008.674,09	2.801.385,25	1.927.704,99	3.109.938,23	3.278.806,72			
1.1.2.2	TRASFERIMENTI PASSIVI	1.000.000,00	1.324.812,11	1.272.917,34	1.051.894,77	555.949,62	1.440.120,17			
1.1.2.3	ONERI FINANZIARI		2.500,52	2.500,52		2.52,69	2.549,79			
1.1.2.4	ONERI TRIBUTARI	67.198,68	558.286,31	542.232,02	83.252,97	583.293,69	538.070,99			
1.1.2.5	POSTE CORRETTIVE E COMPENSATIVE DI ENTRATE CORRENTI									
1.1.2.6	USCITE NON CLASSIFICABILI IN ALTRE VOCI									
1.1.3 ONERI COMUNI										
1.1.3.1	USCITE PER IL PERSONALE IN QUIESCENZA, INTEGRATIVO E SOSTITUTIVO									
1.1.3.2	ONERI PER IL PERSONALE IN QUIESCENZA		368,16	368,16		368,16	368,16			
1.1.4	ACCANTONAMENTO AL TRATTAMENTO DI FINE RAPPORTO									
1.1.5	ACCANTONAMENTI A FONDI RISCHI ED ONERI									
1.1.5.1	ACCANTONAMENTI A FONDI RISCHI ED ONERI									
	TOTALE USCITE CORRENTI	3.822.885,63	14.278.761,77	13.730.223,92	4.038.843,49	13.925.432,40	15.028.754,39			
1.2 - TITOLO II - USCITE IN CONTO CAPITALE										
1.2.1 INVESTIMENTI										
1.2.1.1	ACQUISIZIONE DI BENI DI USO DUREVOLE ED OPERE IMMOBILIARI	846.534,28	672.283,75	823.052,25	695.765,78	474.230,29	499.494,55			
1.2.1.2	ACQUISIZIONI DI IMMOBILIZZAZIONI TECNICHE	700.950,80	1.082.941,58	1.359.253,08	413.492,33	485.669,39	471.920,44			
1.2.1.3	PARTICIPAZIONI E ACQUISTO DI VALORI MOBILIARI									
1.2.1.4	CONCESSIONI DI CREDITI ED ANTICIPAZIONI									
1.2.1.5	IND. DI ANZIANITA' E SIMILARI AL PERSONALE CESSATO DAL SERVIZIO	1.800,00	855.059,04	856.823,99		904.471,47	780.473,51			
1.2.2 ONERI COMUNI										
1.2.2.1	RIMBORSI DI MUTUI									
1.2.2.2	RIMBORSI DI ANTICIPAZIONI PASSIVE									
1.2.2.3	RIMBORSI DI OBBLIGAZIONI									
1.2.2.4	RESTITUZIONE ALLE GESTIONI AUTONOME DI ANTICIPAZIONI									
1.2.2.5	ESTINZIONE DEBITI DIVERSI									
1.2.3	ACCANTONAMENTO PER SPESE FUTURE									
1.2.4	ACCANTONAMENTI PER SPESE FUTURE									
1.2.4.1	ACCANTONAMENTO PER RIPRISTINO INVESTIMENTI									
1.2.4.2	ACCANTONAMENTO PER RIPRISTINO INVESTIMENTI									
	TOTALE USCITE IN CONTO CAPITALE	1.549.265,08	2.610.284,37	3.039.129,32	1.109.258,11	1.864.371,15	1.751.888,50			
1.3 - TITOLO III - GESTIONE SPECIALE										
1.4 - TITOLO IV - PARTITE DI GIRO										
1.4.1.1	USCITE AVENTI NATURA DI PARTITE DI GIRO	1.031.322,30	2.496.838,98	2.714.406,86	813.752,62	2.585.943,78	3.084.410,19			
	TOTALE USCITE PER PARTITE DI GIRO	1.031.322,30	2.496.838,98	2.714.406,86	813.752,62	2.585.943,78	3.084.410,19			
<i>Riepilogo dei titoli</i>										
	TOTALE TITOLO I - USCITE CORRENTI	3.822.885,63	14.278.761,77	13.730.223,92	4.038.843,49	13.925.432,40	15.028.754,39			
	TOTALE TITOLO II - USCITE IN CONTO CAPITALE	1.549.265,08	2.610.284,37	3.039.129,32	1.109.258,11	1.864.371,15	1.751.888,50			
	TOTALE TITOLO III - GESTIONE SPECIALE									
	TOTALE TITOLO IV - PARTITE DI GIRO	1.031.322,30	2.496.838,98	2.714.406,86	813.752,62	2.585.943,78	3.084.410,19			
	TOTALE USCITE COMPLESSIVE	6.403.473,01	19.385.885,12	19.483.760,10	5.961.854,22	18.375.747,33	19.865.053,08			
	TOTALE GENERALE CENTRO DI RESPONSABILITA' AMM/VA "UNICO"	6.403.473,01	19.385.885,12	19.483.760,10	5.961.854,22	18.375.747,33	19.865.053,08			

ALLEGATO 1

RENDICONTO FINANZIARIO DECISIONALE ANNO 2009							
PARTE I - ENTRATA			ANNO FINANZIARIO 2008		ANNO FINANZIARIO 2009		
Codice	Denominazione	Residui iniziali	Competenza (Accert.)	Cassa (Riscossioni)	Residui iniziali	Competenza (Accert.)	Cassa (Riscossioni)
	I - CENTRO DI RESPONSABILITA' AMMVA "UNICO" (DIRETTORE GENERALE)						
	I.1. - TITOLO I - ENTRATE CORRENTI						
	I.1.1 - ENTRATE CONTRIBUTIVE						
1.1.1.1	ENTRATE CONTRIBUTIVE A CARICO DEGLI ISCRITTI	-	-	-	-	-	-
1.1.1.2	QUOTE DI PARTECIPAZIONE ISCRITTI ALL'ONERE DI PARTICOLARI GESTIONI	-	-	-	-	-	-
1.1.2	ENTRATE DERIVANTI DA TRASFERIMENTI CORRENTI						
1.1.2.1	TRASFERIMENTI CORRENTI DA PARTE DELLO STATO	1.859.417,60	15.184.910,00	14.661.902,16	2.382.425,44	14.482.927,16	16.037.433,52
1.1.2.2	TRASFERIMENTI CORRENTI DA PARTE DELLE REGIONI						
1.1.2.3	TRASFERIMENTI CORRENTI DA PARTE DEI COMUNI E DELLE PROVINCE						
1.1.2.4	TRASFERIMENTI CORRENTI DA PARTE DI ALTRI ENTI PUBBLICI E PRIVATI	2.915.757,85	1.823.835,31	584.875,37	4.154.717,79	1.743.086,00	1.419.829,47
1.1.3	ALTRE ENTRATE						
1.1.3.1	ENTRATE DERIVANTI DALLA VENDITA DI BENI E SERVIZI	1.430,50	45.601,50	45.999,50	1.032,50	82.151,00	71.065,00
1.1.3.2	REDDITI E PROVENTI PATRIMONIALI						
1.1.3.3	POSTE CORRETTIVE E COMPENSATIVE DI USCITE CORRENTI	65.158,12	102.948,43	138.340,16	29.761,39	58.141,20	73.119,04
1.1.3.4	ENTRATE NON CLASSIFICABILI IN ALTRE VOCI	4.841.764,07	17.167.492,11	7.953,96	2.242,91	16.365.905,36	17.603.689,94
	TOTALE ENTRATE CORRENTI						
	I.2. - TITOLO II - ENTRATE IN CONTO CAPITALE						
	I.2.1 - ALIENAZIONE DI IMMOBILI E DIRITTI REALI E RISCOSSIONE CREDITI						
1.2.1.1	ALIENAZIONE DI IMMOBILI E DIRITTI REALI	-	-	-	-	-	-
1.2.1.2	ALIENAZIONE DI IMMOBILIZZAZIONI TECNICHE	-	-	-	-	-	-
1.2.1.3	REALIZZO DI VALORI MOBILIARI	-	-	-	-	-	-
1.2.1.4	RISCOSSIONE DI CREDITI	-	-	-	-	-	-
1.2.2	ENTRATE DERIVANTI DA TRASFERIMENTI IN CONTO CAPITALE						
1.2.2.1	TRASFERIMENTI IN CONTO CAPITALE DA PARTE DELLO STATO	605.863,14	1.392.857,32	468.692,51	1.530.016,57	-	-
1.2.2.2	TRASFERIMENTI IN CONTO CAPITALE DA PARTE DELLE REGIONI	555.906,80	-	-	555.906,80	-	-
1.2.2.3	TRASFERIMENTI IN C. CAPITALE DA PARTE DEI COMUNI E DELLE PROVINCE						
1.2.2.4	TRASFERIMENTI DA PARTE DI ALTRI ENTI DEL SETTORE PUBBLICO	1.619.025,86	72.336,00	641.964,70	1.024.606,62	-	409.285,09
1.2.3	ACCENSIONE PRESTITI						
1.2.3.1	ASSUNZIONE DI MUTUI	-	-	-	-	-	-
1.2.3.2	ASSUNZIONE DI ALTRI DEBITI FINANZIARI	-	-	-	-	-	-
1.2.3.3	EMISSIONE DI OBBLIGAZIONI	-	-	-	-	-	-
	TOTALE ENTRATE IN CONTO CAPITALE	2.780.795,80	1.465.193,32	1.110.657,21	3.110.529,99	3.600,00	412.885,09
	I.3. - TITOLO III - GESTIONE SPECIALE						
	I.4 TITOLO IV - PARTITE DI GIRO						
1.4.1.1	ENTRATE AVVENTI NATURA DI PARTITE DI GIRO	727.381,80	2.496.631,62	2.737.127,38	486.881,04	2.585.943,78	3.053.235,30
	TOTALE ENTRATE PER PARTITE DI GIRO	727.381,80	2.496.631,62	2.737.127,38	486.881,04	2.585.943,78	3.053.235,30
	<i>Repliego dei titoli</i>						
	TOTALE TITOLO I - ENTRATE CORRENTI	4.841.764,07	17.167.492,11	15.439.071,15	6.570.180,03	16.365.905,36	17.603.689,94
	TOTALE TITOLO II - ENTRATE IN CONTO CAPITALE	2.780.795,80	1.465.193,32	1.110.657,21	3.110.529,99	3.600,00	412.885,09
	TOTALE TITOLO III - GESTIONE SPECIALE	-	-	-	-	-	-
	TOTALE TITOLO IV - PARTITE DI GIRO	727.381,80	2.496.631,62	2.737.127,38	486.881,04	2.585.943,78	3.053.235,30
	TOTALE ENTRATE COMPLESSIVE	8.349.941,67	21.129.317,05	19.286.855,74	10.167.591,06	18.955.449,14	21.069.810,33
	TOTALE GENERALE CENTRO DI RESPONSABILITA' AMMVA "UNICO"	8.349.941,67	21.129.317,05	19.286.855,74	10.167.591,06	18.955.449,14	21.069.810,33

Stazione Zoologica “Anton Dohrn”

Rendiconto finanziario gestionale esercizio 2009

Allegato 2

(Articolo 34, comma 1, lett. b, del Regolamento di Amministrazione, Contabilità e Finanza pubblicato sulla Gazzetta Ufficiale della Repubblica Italiana del 11 novembre 2008)

PAGINA BIANCA

ALLEGATO 2

STAZIONE ZOOLOGICA ANTON DOHRN - RENDICONTO FINANZIARIO ANNO 2009

Capitoli	PARTE I - ENTRATE			GESTIONE DELLA COMPETENZA						GESTIONE RESIDUI						GESTIONE DELLA CASSA				Totale dei residui al 31/12/09 (5+10)
	DENOMINAZIONE	PREVISIONI		SOMME ACCERTATE			RISORSE			RISORSE			Variazioni (11-8)	Previsioni	Riscossione (4+9)	Differenze rispetto alle previsioni (14-13)				
		1	2	3	4	5	6	7	8	9	10	11					12	13	14	
		1	2	3	4	5	6	7	8	9	10	11	12	13	14	15	16			
	1 - CENTRO DI RESPONSABILITA' AMMVA "UNICO" (DIRETTORE GENERALE)																			
	1.1 - TITOLO I - ENTRATE CORRENTI																			
	1.1.1 - ENTRATE CONTRIBUTIVE																			
	1.1.1.1 - ENTRATE CONTRIBUTIVE A CARICO DEGLI ISCRITTI																			
	TOTALE ENTRATE CONTRIBUTIVE A CARICO DEGLI ISCRITTI																			
	1.1.2 - ENTRATE DERIVANTI DA TRASFERIMENTI CORRENTI																			
	1.1.2.1 - TRASFERIMENTI CORRENTI DA PARTE DELLO STATO																			
	1 Contributo di funzionamento D. Lgs. del 05/06/1995, n. 204	13.602.098,16	-	13.602.098,16	13.602.098,08	0,08	13.602.098,16	-	2.157.011,44	2.157.011,44	-	2.157.011,44	-	15.759.109,52	15.759.109,52	-	0,08			
	2 Altri contributi del MIUR	-	880.429,00	880.429,00	52.910,00	827.519,00	880.429,00	-	225.414,00	225.414,00	-	225.414,00	-	278.324,00	278.324,00	-	827.519,00			
	3 Contributi di altri Ministeri	-	-	-	-	-	-	-	-	-	-	-	-	-	-	-	-			
	TOTALE TRASFERIMENTI CORRENTI DA PARTE DELLO STATO	13.602.098,16	880.429,00	14.482.527,16	13.655.008,08	827.519,08	14.482.527,16	-	2.382.425,44	2.382.425,44	-	2.382.425,44	-	16.037.433,52	16.037.433,52	-	827.519,08			
	1.1.2.2 - TRASFERIMENTI CORRENTI DA PARTE DELLE REGIONI																			
	12 Contributi della Regione Campania		141.635,64	141.635,64	-	-	141.635,64	-	-	-	-	-	-	74.430,64	-	-	-			
	TOTALE TRASFERIMENTI CORRENTI DA PARTE DELLE REGIONI		141.635,64	141.635,64	-	-	141.635,64	-	-	-	-	-	-	74.430,64	-	-	-			
	1.1.2.3 - TRASFERIMENTI CORRENTI DA PARTE DI COMUNI E PROVINCE																			
	22 Contributi di Comuni																			
	23 Contributi della Provincia di Napoli																			
	TOTALE TRASFERIMENTI CORRENTI DA PARTE DI COMUNI E PROVINCE																			
	1.1.2.4 - TRASFERIMENTI CORRENTI DA PARTE DI ALTRI ENTI PUBBLICI E PRIVATI																			
	31 Contributi del Consiglio Nazionale delle Ricerche																			
	32 Contributi di Universita' Italiane ed Estere																			
	33A Contributo MIUR per programma "Vector"								400.202,92	400.202,92	-	400.202,92	-	-	-	-	400.202,92			

ALLEGATO 2

STAZIONE ZOOLOGICA ANTON DOHRN - RENDICONTO FINANZIARIO ANNO 2009

Capitoli	GESTIONE DELLA COMPETENZA										GESTIONE RESIDUI					GESTIONE DELLA CASSA				Totale dei residui al 31/12/09 (5+10)		
	PARTE I - ENTRATE					PREVISIONI					SOMME ACCERTATE					Rimasti da riscuotere (11-9)	Totale (9+10)	Variazioni (11-8)	Previsioni (4+9)		Riscossione (14+13)	Differenze rispetto alle previsioni (14-13)
	1	2	3	4	5	6	7	8	9	10	11	12	13	14	15							
DENOMINAZIONE	Iniziali	Variazioni	Definitivo (1+2)	Riscosse	Rimasti da riscuotere	Totale accertamenti	Differenze rispetto alle previsioni (6-3)	Residui attivi al 1 gennaio	Riscosse	Rimasti da riscuotere	Totale (9+10)	Variazioni (11-8)	Previsioni (4+9)	Riscossione (14+13)	Differenze rispetto alle previsioni (14-13)	Totale dei residui al 31/12/09 (5+10)						
71	Entrate eventuali	-	-	-	-	-	-	-	-	-	-	-	-	-	-	-						
72	Contributi provenienti dall'estero	-	-	-	-	-	-	2.242,91	2.242,91	-	2.242,91	-	2.242,91	2.242,91	-	-						
73	Contributi provenienti da privati	-	-	-	-	-	-	-	-	-	-	-	-	-	-	-						
	TOTALE ENTRATE NON CLASSIFICABILI IN ALTRE VOCI	-	-	-	-	-	-	2.242,91	2.242,91	-	2.242,91	-	2.242,91	2.242,91	-	-						
	TOTALE ENTRATE CORRENTI	13.955.098,16	2.747.950,64	16.703.048,80	14.467.574,97	1.896.330,39	337.143,44	6.570.180,03	3.136.114,97	3.383.057,26	6.519.172,23	51.007,80	17.903.860,55	17.603.689,94	300.170,61	5.281.387,65						
	TITOLO II - ENTRATE IN CONTO CAPITALE																					
	1.2.1 - ALIENAZIONE DI IMMOBILI E DIRITTI REALI F RISCOSSIONE CREDITI																					
	1.2.1.1 ALIENAZIONE DI IMMOBILI E DIRITTI REALI																					
	TOTALE ALIENAZIONE DI IMMOBILI E DIRITTI REALI																					
	1.2.1.2 ALIENAZIONE DI IMMOBILIZZAZIONI TECNICHE																					
80	Vendita mobili, arredi ed attrezzature	-	3.600,00	3.600,00	3.600,00	3.600,00	-	-	-	-	3.600,00	-	3.600,00	3.600,00	-	-						
	TOTALE ALIENAZIONE DI IMMOBILIZZAZIONI TECNICHE	-	3.600,00	3.600,00	3.600,00	3.600,00	-	-	-	-	3.600,00	-	3.600,00	3.600,00	-	-						
	1.2.1.3 REALIZZO DI VALORI MOBILIARI																					
	TOTALE REALIZZO DI VALORI MOBILIARI																					
	1.2.1.4 RISCOSSIONE DI CREDITI MOBILIARI																					
91	Depositi cauzionali	-	-	-	-	-	-	-	-	-	-	-	-	-	-	-						
	TOTALE REALIZZO DI VALORI MOBILIARI	-	-	-	-	-	-	-	-	-	-	-	-	-	-	-						
	1.2.2 - ENTRATE DERIVANTI DA TRASFERIMENTI IN CONTO CAPITALE																					
	1.2.2.1 TRASFERIMENTI IN CONTO CAPITALE DA PARTE DELLO STATO																					
103	Contributi del MIUR per recupero funzionale laboratori per attività di ricerca	-	-	-	-	-	-	827.857,32	827.857,32	-	827.857,32	-	827.857,32	-	-	827.857,32						
109	Contributo per programma "Analisi e Monitoraggio del Rischio Ambientale"	-	-	-	-	-	-	680.049,05	680.049,05	-	680.049,05	-	680.049,05	-	-	680.049,05						
110	Contributo per programma "Genomica"	-	-	-	-	-	-	22.110,20	22.110,20	-	22.110,20	-	22.110,20	-	-	22.110,20						
	TOTALE TRASFERIMENTI IN CONTO CAPITALE DA PARTE DELLO STATO	-	-	-	-	-	-	1.530.016,57	1.530.016,57	-	1.530.016,57	-	1.530.016,57	-	-	1.530.016,57						

ALLEGATO 2

STAZIONE ZOOLOGICA ANTON DOHRN - RENDICONTO FINANZIARIO ANNO 2009

Capitoli	PARTE I - ENTRATE				GESTIONE DELLA COMPETENZA										GESTIONE RESIDUI					GESTIONE DELLA CASSA				Totale dei residui al 31/12/09 (5+10) 16			
	DENOMINAZIONE				PREVISIONI		SOMME ACCERTATE				RISORSE		RISORSE		RISORSE		RISORSE		RISORSE		RISORSE						
	Iniziali	Variazioni	Definitivo (1+2)		Riscosse	Rimaste da riscuotere	Totale accertamenti	Differenze rispetto alle previsioni (6-3)	Residui attivi al gennaio	Riscosse	Rimasti da riscuotere (11-9)	Totale (9+10)	Variazioni (11-8)	Previsioni	Riscossione (4+9)	Differenze rispetto alle previsioni (14-13)	Totale (9+10)	Variazioni (11-8)	Previsioni	Riscossione (4+9)	Differenze rispetto alle previsioni (14-13)	Totale (9+10)	Variazioni (11-8)		Previsioni	Riscossione (4+9)	Differenze rispetto alle previsioni (14-13)
114E	Commissa "Caratterizzazione degli arenili e fondali marittimi località Croglio" (ICR 7)	-	-	-	4	5	6	7	8	9	10	11	12	13	14	15	16	17	18	19	20	21	22	23	24	25	26
114 G	Commissa "Caratterizzazione degli arenili e fondali marittimi in Baia e foce Regi Laghi" (ICR 8)	-	-	-	-	-	-	-	169.920,00	169.920,00	169.920,00	169.920,00	169.920,00	169.920,00	169.920,00	169.920,00	169.920,00	169.920,00	169.920,00	169.920,00	169.920,00	169.920,00	169.920,00	169.920,00	169.920,00	169.920,00	169.920,00
	TOTALE TRASFERIMENTI IN CONTO CAPITALE DA PARTE DI ALTRI ENTI PUBBLICI	-	-	-	-	-	-	-	1.034.606,62	409.285,09	1.007.711,14	16.895,48	16.895,48	440.040,51	409.285,09	30.755,42	598.426,05	16.895,48	440.040,51	409.285,09	30.755,42	598.426,05	16.895,48	440.040,51	409.285,09	30.755,42	598.426,05
	1.2.3 - ACCENSIONE PRESTITI																										
	1.2.3.1 ASSUNZIONE DI MUTUI																										
	TOTALE ASSUNZIONE DI MUTUI																										
	1.2.3.2 ASSUNZIONE DI ALTRI DEBITI FINANZIARI																										
	TOTALE ASSUNZIONE DI ALTRI DEBITI FINANZIARI																										
	1.2.3.3 EMISSIONE DI OBBLIGAZIONI																										
	TOTALE EMISSIONE DI OBBLIGAZIONI																										
	TOTALE ENTRATE IN CONTO CAPITALE	-	3.600,00	3.600,00	3.600,00	-	3.600,00	-	3.110.529,99	409.285,09	2.684.349,42	16.895,48	16.895,48	443.640,51	412.885,09	30.755,42	2.684.349,42	16.895,48	443.640,51	412.885,09	30.755,42	2.684.349,42	16.895,48	443.640,51	412.885,09	30.755,42	2.684.349,42
	1.3 - TITOLO III - GESTIONE SPECIALE																										
	TOTALE ENTRATE GESTIONE SPECIALE																										
	TITOLO IV - PARTITE DI GIRO																										
	1.4.1.1 ENTRATE AVENTI NATURA DI PARTITE DI GIRO																										
141	Ritenute ewrali	1.700.000,00	200.000,00	1.900.000,00	1.757.090,12	1.757.090,12	142.909,88	312,98	3.110.529,99	409.285,09	2.684.349,42	16.895,48	16.895,48	443.640,51	412.885,09	30.755,42	2.684.349,42	16.895,48	443.640,51	412.885,09	30.755,42	2.684.349,42	16.895,48	443.640,51	412.885,09	30.755,42	2.684.349,42
142	Ritenute previdenziali ed assistenziali	805.000,00	-	805.000,00	602.561,55	602.561,55	202.438,45	-	-	-	-	-	-	-	-	-	-	-	-	-	-	-	-	-	-	-	-
143	Ritenute diverse	5.000,00	-	5.000,00	-	-	5.000,00	-	-	-	-	-	-	-	-	-	-	-	-	-	-	-	-	-	-	-	-
144	Tributative a favore di terzi	130.000,00	10.000,00	140.000,00	122.797,23	122.797,23	17.202,77	297,00	-	-	-	-	-	-	-	-	-	-	-	-	-	-	-	-	-	-	-
145	Rimborso somme pagate per conto terzi	500.000,00	-	500.000,00	19.873,57	19.873,57	483.126,43	483.126,43	-	-	-	-	-	-	-	-	-	-	-	-	-	-	-	-	-	-	-
146	Partite in conto sospesi	180.000,00	-	180.000,00	29.839,89	29.839,89	148.624,11	2.834,55	-	-	-	-	-	-	-	-	-	-	-	-	-	-	-	-	-	-	-
147	Veramenti per ritenute d'acconto per prestazioni professionali	50.000,00	20.000,00	70.000,00	50.987,94	50.987,94	19.012,06	-	-	-	-	-	-	-	-	-	-	-	-	-	-	-	-	-	-	-	-
	TOTALE ENTRATE AVENTI NATURA DI PARTITE DI GIRO	3.370.000,00	230.000,00	3.600.000,00	2.583.150,30	2.793,48	1.014.056,22	486.881,04	3.110.529,99	470.885,00	1.084,55	471.169,55	15.711,49	3.084.153,13	3.053.235,30	30.917,83	2.684.349,42	15.711,49	3.084.153,13	3.053.235,30	30.917,83	2.684.349,42	15.711,49	3.084.153,13	3.053.235,30	30.917,83	2.684.349,42

ALLEGATO 2

Capitoli	STAZIONE ZOOLOGICA ANTON DOHRN - RENDICONTO FINANZIARIO ANNO 2009										Totale dei residui al 31/12/09 (5+10) 16						
	GESTIONE DELLA COMPETENZA					GESTIONE RESIDUI						GESTIONE DELLA CASSA					
	PREVISIONI		SOMME ACCERTATE			Residui attivi al 1 gennaio	Riscosse	Rimasti da riscuotere	Totale			Variazioni	Previsioni	Riscossione	Differenze rispetto alle previsioni		
1	2	3	4	5	6				7	8	9					10	11
DENOMINAZIONE	iniziali	Variazioni	Definitivo	Riscosse	Rimaste da riscuotere	Totale accertamenti	Differenze rispetto alle previsioni										
TOTALE ENTRATE PER PARITTE DI GIRO	3.370.000,00	230.000,00	3.600.000,00	2.583.150,30	2.793,48	2.585.943,78	- 1.014.056,22	486.881,04	470.085,00	1.084,55	471.169,55	15.711,49	3.084.153,13	3.053.235,30	30.917,83	3.878,03	
<i>Riepilogo dei titoli centro di resp. ammvva "Unico"</i>																	
TITOLO I	13.925.082,16	2.747.950,64	16.703.048,80	14.467.574,97	1.898.330,39	16.365.905,36	- 337.143,44	6.570.180,03	3.156.114,97	3.383.057,26	6.519.172,23	- 51.007,80	17.903.860,55	17.603.689,94	300.170,61	5.281.387,65	
TITOLO II	-	3.600,00	3.600,00	3.600,00	-	3.600,00	-	3.110.329,99	499.285,09	2.684.349,42	3.093.634,51	- 16.895,88	443.640,51	412.885,09	30.755,42	2.684.349,42	
TITOLO III	-	-	-	-	-	-	-	-	-	-	-	-	-	-	-	-	-
TITOLO IV	3.370.000,00	230.000,00	3.600.000,00	2.583.150,30	2.793,48	2.585.943,78	- 1.014.056,22	486.881,04	470.085,00	1.084,55	471.169,55	- 15.711,49	3.084.153,13	3.053.235,30	30.917,83	3.878,03	
TOTALE ENTRATE COMPLESSIVE	17.325.082,16	2.981.550,64	20.306.648,80	17.054.325,27	1.901.123,87	18.555.449,14	- 1.351.199,66	10.167.591,06	4.015.485,06	6.068.491,23	10.083.976,29	- 83.614,77	21.431.654,19	21.069.810,33	361.843,86	7.969.615,10	
Utilizzo dell'Avanzo di amministrazione	6.588.825,89	523.986,81	7.112.812,70	-	-	-	-	-	-	-	-	-	-	-	-	-	-
Fondo Cassa utilizzato	-	-	-	-	-	-	-	-	-	-	-	-	3.690.060,32	-	-	-	-
TOTALE GENERALE CENTRO DI RESPONSABILITA' AMMVVA "UNICO"	23.913.924,05	3.505.537,45	27.419.461,50	17.054.325,27	1.901.123,87	18.555.449,14	- 1.351.199,66	10.167.591,06	4.015.485,06	6.068.491,23	10.083.976,29	- 83.614,77	25.121.714,51	24.759.870,65	361.843,86	7.969.615,10	

ALLEGATO 2

Capitoli	STAZIONE ZOOLOGICA ANTON DOHRN - RENDICONTO FINANZIARIO ANNO 2009										Totale dei residui al 31/12/09 (5+10) 16					
	GESTIONE DELLA COMPETENZA					GESTIONE RESIDUI						GESTIONE DELLA CASSA				
	PREVISIONI					SOMME IMPEGNATE						RIMANENZE				
1	2	3	4	5	6	7	8	9	10	11	12	13	14	15	16	
1	2	3	4	5	6	7	8	9	10	11	12	13	14	15	16	
PARTE II - USCITE																
DENOMINAZIONE																
<i>Disavanzo di amministrazione presunto</i>																
1 - CENTRO DI RESPONSABILITÀ AMM. "UNICO" (DIRETTORE GENERALE)																
1.1 TITOLO I - USCITE CORRENTI																
1.1.1 FUNZIONAMENTO																
1.1.1.1 USCITE PER GLI ORGANI DELL'ENTE																
1	180.000,00	25.000,00	160.002,97	364,31	160.367,28	44.632,72	1.752,93	1.752,93	-	1.752,93	-	205.000,00	161.755,90	43.244,10	564,31	
Compensi ed indennità al Presidente																
2	16.000,00	-	11.696,40	1.515,84	13.212,24	2.787,76	-	-	-	-	-	16.000,00	11.696,40	4.303,60	1.515,84	
Amministrazione																
3	21.000,00	-	18.279,47	115,22	18.394,69	2.605,31	115,22	115,22	-	115,22	-	21.115,23	18.394,69	2.720,54	115,22	
Compensi, indennità e rimborsi ai componenti il Collegio dei Revisori dei Conti																
4	40.000,00	-	17.551,08	21.411,75	38.962,83	1.037,17	-	-	-	-	-	40.000,00	17.551,08	22.448,92	21.411,75	
Indennità e rimborsi ai componenti il Consiglio Scientifico																
5	10.000,00	-	1.270,20	123,00	1.393,20	8.606,80	-	-	-	-	-	7.000,00	1.270,20	5.729,80	123,00	
Spese di funzionamento di organi collegiali																
TOTALE USCITE PER GLI ORGANI DELL'ENTE																
	267.000,00	25.000,00	208.800,12	23.530,12	232.330,24	59.669,76	1.868,15	1.868,15	-	1.868,15	-	289.115,23	210.608,27	78.446,96	23.530,12	
1.1.2 ONERI PER IL PERSONALE IN ATTIVITÀ DI SERVIZIO																
11	3.468.694,46	450.711,37	3.836.283,41	83.122,42	3.836.283,41	83.122,42	-	-	-	-	-	3.919.405,83	3.836.283,41	83.122,42	-	
Stipendi ed altri assegni fissi al personale dipendente a tempo indeterminato																
11a	346.497,64	53.625,81	400.123,40	0,05	400.123,40	0,05	-	-	-	-	-	400.123,40	400.123,40	-	-	
Stipendi, assegni fissi e trattamento accessorio al personale dipendente a tempo determinato																
11b	427.890,04	45.059,00	234.898,04	238.051,00	234.898,04	238.051,00	-	-	-	-	-	389.784,63	234.898,04	154.886,59	-	
Stipendi ed altri assegni fissi al personale dipendente a tempo determinato																
11c	126.310,00	9.030,00	135.276,05	73,95	135.276,05	73,95	-	-	-	-	-	135.276,05	135.276,05	-	-	
Fondo per il miglioramento dell'efficienza al personale a tempo determinato																
12	356.663,04	-	335.860,24	20.802,80	356.663,04	-	69.900,00	69.900,00	-	69.900,00	-	437.000,00	405.760,24	31.239,76	20.802,80	
Fondo per il miglioramento dell'efficienza al personale a tempo determinato																
12a	-	-	-	-	-	-	-	-	-	-	-	101,00	-	101,00	-	
Altre voci retributive al personale a tempo determinato																
13	52.865,36	1.034,64	50.440,89	5.559,11	50.440,89	3.559,11	18.858,43	18.858,43	-	18.858,43	-	74.034,64	69.299,32	4.735,32	-	
Competenze arretrate																
14	546.268,59	546.268,59	546.268,13	0,46	546.268,13	0,46	-	-	-	-	-	546.268,13	546.268,13	-	-	
Indennità e rimborsi per missioni di servizio amministrativo																
15	30.000,00	-	9.397,69	546,05	9.943,74	20.056,26	477,41	477,41	-	477,41	-	32.000,00	9.875,10	22.124,90	546,05	
Salario accessorio al dirigente del ruolo amministrativo																
16	-	-	-	-	-	-	-	-	-	-	-	-	-	-	-	
17	103.811,73	13.558,27	91.163,22	26.206,78	91.163,22	26.206,78	-	-	-	-	-	123.558,27	91.163,22	32.395,05	-	
Salario accessorio ai ricercatori ruolo tecnico a tempo indeterminato																
18	23.007,16	-	21.125,49	1.881,67	21.125,49	1.881,67	-	-	-	-	-	24.000,00	21.125,49	2.874,51	-	
Oneri previdenziali ed assistenziali a carico dell'Ente per il personale a tempo determinato																
19	1.004.862,43	176.975,31	1.181.837,74	1.000.436,83	1.151.065,90	30.771,84	133.008,39	133.008,39	-	133.008,39	-	1.186.975,31	1.133.445,22	53.530,09	150.629,07	
Oneri previdenziali ed assistenziali a carico dell'Ente per il personale a tempo determinato																
19a	90.124,04	50.137,51	140.261,55	1.40	140.261,55	1,40	31.014,24	31.014,24	-	31.014,24	-	159.724,31	159.724,31	-	11.550,08	
Oneri previdenziali ed assistenziali a carico dell'Ente per il personale a T. determinato su fondi																
19b	114.170,17	17.693,90	131.864,07	55.516,96	122.214,92	64.132,19	8.779,67	8.779,67	-	8.779,67	-	116.692,90	64.296,63	52.396,27	12.214,92	

ALLEGATO 2

Capitoli	STAZIONE ZOOLOGICA ANTON DOHRN - RENDICONTO FINANZIARIO ANNO 2009										GESTIONE DELLA CASSA					Totale dei residui al 31/12/09 (5+10) 16
	GESTIONE DELLA COMPETENZA					GESTIONE RESIDUI					Previsioni	Pagamenti	Differenze rispetto alle previsioni (14-13) 15			
	PREVISIONI		SOMME IMPEGNATE			Residui passivi al 1 gennaio	Pagati	Rimasti da pagare	Totale	Variazioni						
Iniziali	Variazioni	Definitivo	Pagate	Rimaste da pagare	Totale impegni						Differenze rispetto alle previsioni (6-3) 7	(1-2) 3	(4-5) 4	(6-4) 5	(1-9) 10	(11-9) 11
19c	33.000,00	2.204,54	35.204,54	29.232,61	34.560,44	644,10					31.204,54		1.971,93	5.327,83		
20																
21	63.021,42	3.205,58	66.827,00	535,75	66.291,25	33,04	70.297,40				132.635,58	1,81	61.802,43	66.258,21		
22	63.021,42	3.205,58	66.827,00	5.325,00	5.325,00	61.502,00	12.910,00				47.635,58		29.400,58			
	6.305.228,91	1.372.730,10	7.677.959,01	6.880.593,78	7.147.922,74	530.026,27	345.247,35				7.225.839,32	1,81	530.580,85	2.673.258,96		
1.1.1.3. USCITE PER L'ACQUISTO DI BENI DI CONSUMO E DI SERVIZI																
36							899,19	899,19			899,19		3.518,38			
37	45.000,00	10.000,00	55.000,00	14.754,03	20.712,86	14.287,14	12.640,61	12.135,42	505,19	35.000,00	26.889,45	8.110,55	5.958,83			
38	10.000,00		10.000,00	4.815,57	238,80	4.945,63				5.000,00	4.815,57		184,43	238,80		
39	240.000,00	34.238,00	205.762,00	136.281,14	40.108,35	176.389,49	29.372,51	53.737,94		230.762,00	190.019,08		40.742,92	40.108,35		
40	30.000,00		30.000,00	19.495,89	33.738,80	47.234,69	62.765,31	21.494,96		772,80	21.494,96		38.104,11	34.511,60		
41	340.000,00	40.000,00	380.000,00	215.893,91	116.821,92	47.284,17	103.980,68	91.081,28	1.872,00	385.000,00	306.975,19		78.024,81	127.838,32		
42	12.000,00		12.000,00	6.474,89	79,99	6.554,88	5.445,12	165,60		165,60	6.640,49		6.359,51	79,99		
43	71.000,00	30.000,00	41.000,00	20.278,90	9.700,80	29.979,70	11.020,30	9.088,64		602,24	9.088,64		36.234,70	10.303,04		
44	65.000,00		65.000,00	33.314,28	18.082,76	51.397,04	18.255,67	18.255,67			18.255,67		23.430,05	18.082,76		
45	370.000,00	80.000,00	450.000,00	339.222,30	89.419,83	428.642,13	21.357,87	55.985,10		35.985,10	55.985,10		104.791,60	89.419,83		
46	90.000,00		90.000,00	70.512,11	11.351,87	81.863,98	8.136,02	16.296,64			16.296,64		86.808,75	11.351,87		
47	4.640,00		4.640,00	2.110,90	1.800,00	3.910,90	729,10				4.654,89		2.543,99	1.800,00		
48	3.000,00		3.000,00			3.000,00					3.000,00		3.000,00			
49	9.000,00		9.000,00	7.331,48	164,94	7.496,42	1.503,58				9.000,00		1.668,52	164,94		
50	20.000,00		20.000,00	11.634,15	1.137,61	12.771,76	7.228,24	3.154,39		2.750,08	3.128,24	26,15	7.671,50	1.515,77		
51	270.000,00	20.000,00	290.000,00	202.760,70	45.247,55	248.008,25	1.991,75	71.717,42		5.999,88	71.717,42		6.521,76	51.247,43		
52	200.000,00		200.000,00	162.471,88	31.534,56	194.006,44	5.993,56	52.965,48			52.965,48		9.562,64	31.534,56		
53	25.000,00		25.000,00	12.514,32	8.280,19	20.794,51	4.205,49	7.157,14			6.959,49	197,65	22.000,00	8.280,19		
54	90.000,00	25.000,00	65.000,00	22.288,80	8.871,16	31.145,96	33.854,04	7.048,84			7.048,84	31,17	30.662,36	8.871,16		
55	60.000,00	20.000,00	80.000,00	62.149,81	15.883,40	78.033,21	1.966,79	16.942,69			16.942,69		5.907,50	15.883,40		
56	110.000,00	10.000,00	100.000,00	90.972,61	9.027,39	90.972,61	0,00	90.972,61			110.000,00		19.027,39	10.000,00		
57	25.000,00	5.000,00	30.000,00	15.702,99	1.822,56	17.525,55	12.474,45	4.844,12			29.573,02	84,21	20.452,90	1.822,56		
58	2.000,00		2.000,00	23,03	23,03	1.976,97					2.000,00		1.976,97			

ALLEGATO 2

Capitoli	STAZIONE ZOOLOGICA ANTON DOHRN - RENDICONTO FINANZIARIO ANNO 2009										Gestione della Cassa		Totale dei residui al 31/12/09 (5+10)-16			
	GESTIONE DELLA COMPETENZA					GESTIONE RESIDUI					Previsioni	Pagamenti		Differenze rispetto alle previsioni		
	PREVISIONI		SOMME IMPEGNATE			Residui passivi al 1 gennaio	Rimasti da pagare	Pagati	Rimasti da pagare	Variazioni					Totale	
1	2	3	4	5	6						7	8	9	10		11
DENOMINAZIONE	1	2	3	4	5	6	7	8	9	10	11	12	13	14	15	
59 Spese e compensi per concorsi e commissioni	20.000,00	-	20.000,00	11.803,09	7.613,55	19.416,64	583,36	10.282,24	10.201,23	-	10.201,23	-	81,01	22.004,32	8.277,92	7.613,55
60 Spese, onorari e indennità per incarichi non di ricerca a professionisti e lavoratori autonomi come ai programmi finanziati da terzi con le Spese Generali	160.000,00	55.000,00	215.000,00	114.527,75	46.624,22	161.151,97	53.848,03	59.330,51	41.461,42	4.284,00	45.745,42	-	13.585,09	155.989,17	19.010,83	50.908,22
60A Spese destinate alla pubblicità	5.940,00	-	5.940,00	1.046,40	3.600,00	4.646,40	-	1.293,60	12.282,34	-	12.282,34	-	6.189,85	12.282,34	6.785,24	-
61 Spese per pubblicazioni bandi ed esiti	30.000,00	-	30.000,00	5.095,55	8.759,99	13.855,54	16.144,46	13.190,31	12.398,62	-	12.398,62	-	791,69	17.915,69	4.470,67	3.600,00
62 Spese postali e telegrafiche	30.000,00	5.000,00	35.000,00	24.743,05	1.445,76	26.188,81	8.811,19	6.689,76	6.689,76	-	6.689,76	-	-	35.000,00	19.904,45	8.759,99
63 Materiali di consumo per funzionamento di PC e periferiche	52.893,25	-	52.893,25	20.839,88	999,65	21.839,53	31.053,72	25.540,15	25.540,15	-	25.540,15	-	-	65.000,00	18.619,97	999,65
64 Materiale di ricambio per riparazione computer e periferiche	20.000,00	-	20.000,00	1.823,55	435,60	2.259,15	17.740,85	5.597,40	5.597,40	-	5.597,40	-	-	7.420,95	18.176,45	435,60
65 Beni di consumo e servizi per Acquario Pubblico e Museo	160.000,00	25.000,00	185.000,00	127.631,58	31.153,80	158.785,38	26.214,62	33.366,42	31.045,07	699,55	31.744,62	1.621,80	1.621,80	158.676,65	76.323,35	31.853,35
65A Spese per corsi di formazione e divulgazione scientifica	25.000,00	-	25.000,00	-	-	-	25.000,00	-	-	-	-	-	-	25.630,06	25.630,06	-
TOTALE USCITE PER L'ACQUISTO DI BENI DI CONSUMO E DI SERVIZI	2.595.473,25	180.762,00	2.776.235,25	1.752.514,54	540.862,49	2.293.377,03	482.858,22	628.875,26	580.116,42	23.773,03	603.889,45	24.985,81	24.985,81	2.332.630,96	658.647,38	564.635,52
1.1.2 INTERVENTI DIVERSI																
1.1.2.1 USCITE PER PRESTAZIONI ISTITUZIONI	60.000,00	12.000,00	72.000,00	18.031,37	52.375,63	70.405,00	1.595,00	33.165,12	32.412,12	180,00	32.592,12	573,00	573,00	85.000,00	50.443,49	52.553,63
66 Sminaltimento rifiuti tossici e nocivi.	350.000,00	-	350.000,00	201.619,09	140.475,73	342.094,82	7.905,18	146.795,36	142.149,14	4.646,20	146.795,34	0,02	0,02	438.650,64	343.768,23	94.882,41
67 Gestione amatoriali, esercizio e manutenzione ordinaria di natanti	160.000,00	60.000,00	220.000,00	56.197,72	5.716,41	61.914,13	38.085,87	14.498,23	14.498,23	-	14.498,23	-	-	95.000,00	70.695,95	24.304,05
68 Missioni di ricerca	50.000,00	50.000,00	100.000,00	78.924,93	19.351,10	98.276,03	1.723,97	3.340,29	2.480,16	-	2.480,16	-	862,13	83.543,17	81.405,09	2.138,08
69 Spese e compensi a ricercatori invitati per motivi di ricerca e collaborazioni tecnico scientifiche	631.760,53	6.000,00	637.760,53	169.451,41	262.634,67	432.086,08	205.674,45	276.845,64	259.955,65	14.115,73	274.071,38	2.774,26	484.921,11	429.407,06	55.514,05	276.750,40
70 Materiale di consumo per i laboratori	120.000,00	50.000,00	170.000,00	45.732,28	110.129,95	155.862,23	14.137,77	37.802,09	36.129,30	440,60	36.569,90	1.232,19	1.232,19	95.000,00	81.861,58	13.138,42
71 Manutenzione e riparazione attrezzature per i laboratori	170.000,00	-	170.000,00	107.228,06	54.074,19	161.302,25	8.697,75	41.568,64	37.721,28	3.799,76	41.511,04	57,60	57,60	144.949,34	144.949,34	57.863,95
72 Manutenzione e riparazione attrezzature per i servizi	130.000,00	-	130.000,00	98.246,86	19.434,59	117.681,45	12.018,55	24.309,30	24.309,30	-	24.309,30	-	-	122.856,16	122.856,16	19.434,59
73 Spese comp. contrib. per l'organizzazione e partecip. a convegni, congressi, mostre, seminari ed attività culturali	100.000,00	20.000,00	120.000,00	32.317,41	83.961,59	116.279,00	3.721,00	6.992,19	4.404,44	-	4.404,44	-	2.587,75	105.000,00	36.721,85	83.961,59
74a Spese per banche dati e ricerche bibliografiche	190.000,00	42.000,00	232.000,00	172.000,48	31.264,08	203.264,56	28.335,44	55.348,66	32.465,86	-	32.465,86	-	22.782,80	204.966,34	204.966,34	0,00
74b Corsi PHD Open University - SZN	280.000,00	-	280.000,00	237.653,68	14.881,38	252.535,06	7.468,44	24.250,22	7.448,54	-	7.448,54	-	16.801,68	270.000,00	245.102,22	24.897,78
74c Assegni di ricerca a carico SZN	120.000,00	120.000,00	240.000,00	145.538,44	3.266,14	148.804,58	91.195,42	1.913,66	1.913,66	-	1.913,66	-	-	220.000,00	147.452,10	72.547,90
74d Spese per il deposito, il mantenimento e la tutela dei brevetti	10.000,00	-	10.000,00	492,91	2.617,03	3.109,94	6.890,06	1.807,00	1.807,00	-	1.807,00	-	-	7.000,00	2.299,91	4.700,09
74e Compenso per il comitato interno di valutazione Spese per attuazione convenzione SZN - Giappone	10.000,00	-	10.000,00	-	-	-	10.000,00	-	-	-	-	-	-	10.000,00	-	10.000,00
74fA Spese per programma "VECTOR"	74.307,44	-	74.307,44	56.940,31	17.357,00	74.297,31	10,13	50.904,68	48.828,88	-	48.828,88	-	2.075,80	145.000,00	105.769,19	39.230,81
74fB Spese per programma "Lab. Naz. Genomica e Post" (FRBS)	66.066,88	103,32	66.170,20	14.759,27	16.361,57	31.120,84	35.049,36	376,00	347,22	-	347,22	28,78	28,78	40.000,00	15.106,49	24.893,51

ALLEGATO 2

Capitoli	STAZIONE ZOOLOGICA ANTON DOHRN - RENDICONTO FINANZIARIO ANNO 2009										GESTIONE DELLA CASSA				
	GESTIONE DELLA COMPETENZA					GESTIONE RESIDUI					GESTIONE DELLA CASSA				
	PREVISIONI		SOMME IMPEGNATE			PREVISIONI		SOMME IMPEGNATE			PREVISIONI		SOMME IMPEGNATE		
Initiali	Variazioni	Definitivo	Pagate	Rimaste da pagare	Totale impegni	Differenze rispetto alle previsioni	Residui passivi al 1 gennaio	Pagati	Rimasti da pagare	Totale	Variazioni	Previsioni	Pagamenti	Differenze rispetto alle previsioni	Totale dei residui al 31/12/09
1	2	(1+2)	4	(6-4)	(4+5)	(6-3)	8	9	(11-9)	(9+10)	(11-8)	13	14	(14-13)	(5+10)
74HD	-	-	-	-	-	-	6.188,02	6.188,02	-	6.188,02	-	6.188,02	6.188,02	-	-
Spese per programma "Monitoraggio per il controllo dell'ambiente marino-costiero Regione Campania (ARP 6)															
74HE	-	-	-	-	-	-	-	-	-	-	-	-	-	-	-
Spese per programma "Il polpo octopus vulgaris modello sperimentale" (FBN 4)															
74HF	90.452,06	370,00	90.822,06	35.601,17	81.830,72	8.991,34	737.904,66	420.534,30	317.233,80	737.768,10	156,56	500.000,00	456.135,47	43.864,53	363.463,55
Antinfettivi															
74HI	94.827,83	17.213,80	112.041,63	24.194,17	46.154,77	65.886,86	52.534,03	47.267,32	5.221,47	52.488,79	45,24	85.000,00	69.227,92	15.772,08	29.415,64
Antinfiammatori															
74HM	62.550,05	64.200,00	126.750,05	66.640,16	81.781,36	44.968,69	2.086,13	2.086,13	-	2.086,13	-	90.000,00	68.726,29	21.273,71	15.141,20
Spese per programma "Mont. Ostropati"															
74HO	4.052,09	313,68	4.365,77	2.994,38	4.155,53	210,24	3.315,36	3.315,36	-	3.315,36	-	8.315,36	6.309,74	2.005,62	1.161,15
Contributo per programma "Ovatossina" (IZM 2)															
74HP	4.921,28	260,66	5.181,94	4.801,77	4.801,77	380,17	14.793,63	14.775,20	-	14.775,20	18,43	21.000,00	19.576,97	1.423,03	-
Contributo per programma "Monitoraggio deposizione larvali" (RCAS)															
74HQ	99.500,00	-	99.500,00	47.840,94	47.840,94	51.659,06	-	-	-	-	-	60.000,00	47.840,94	12.159,06	-
Contributo per programma "Dinamica ecosistema pelagico" CNR 43															
74HS	8.000,00	-	8.000,00	4.260,00	4.260,00	3.740,00	25.000,00	24.630,50	-	24.630,50	369,50	25.000,00	24.630,50	369,50	-
Contributo per progetto "Potenziamiento recupero animali acquatici (PRV 4.5)															
74HT	-	-	-	-	-	-	-	-	-	-	-	-	-	-	-
Spese per programma "Nuovi rischi di tossicità microalghe nei mari italiani" (ISP2)															
74HU	32.000,00	-	32.000,00	22.363,07	23.429,68	8.570,32	-	-	-	-	-	32.000,00	22.363,07	9.636,93	1.066,61
Spese per progetto "Recupero larvali"															
74IA	22.196,00	-	22.196,00	-	-	22.196,00	-	-	-	-	-	-	-	-	-
Spese per programma "Develop-Genomic" (CEE 33)															
74IB	77.574,44	1.020,15	78.594,59	40.763,11	57.395,60	21.192,99	3.281,96	3.279,80	-	3.279,80	2,16	60.000,00	44.042,91	15.957,09	16.636,49
Spese per programma "Human Frontier" (HMF 1)															
74IC	26.174,64	200,00	26.374,64	1.650,00	1.650,00	24.724,64	189,60	189,60	-	189,60	-	26.564,24	1.650,00	24.914,24	189,60
Spese per programma CEE "Med My Sea"															
74ID	20.412,38	-	20.412,38	-	-	-	20.412,38	-	-	-	-	20.412,38	-	20.412,38	-
Spese per programma CEE "Eusoil" (CEE 34)															
74IE	32.792,66	-	32.792,66	580,63	580,63	32.212,03	-	-	-	-	-	32.792,66	580,63	32.212,03	-
Spese per programma CEE "Sesame" (CEE 37)															
74IF	59.311,87	-	59.311,87	4.838,15	25.468,27	33.843,60	807,17	807,17	-	807,17	-	60.119,04	5.645,32	54.473,72	20.630,12
Spese per programma CEE "Spicosa" (CEE 38)															
74IG	56.519,39	-	56.519,39	3.682,62	3.682,62	52.836,77	8.816,63	8.816,63	-	8.816,63	-	65.336,02	12.499,25	52.836,77	-
Spese per progetto "Effetti dell'acidificazione sugli ecosistemi marini"															
74IH	53.031,50	-	53.031,50	6.609,50	6.609,50	46.422,00	131.783,09	45.414,05	86.369,04	131.783,09	-	70.000,00	52.023,55	17.976,45	86.369,04
Spese per programma CEE "EYONET" (CEE 40)															
74IL	184.657,00	-	184.657,00	12.483,65	132.345,25	52.313,75	-	-	-	-	-	60.000,00	12.483,65	47.516,35	119.859,60
Spese per programma CEE "Midital" (CEE 41)															
74IM	256.155,00	-	256.155,00	26.300,32	90.610,81	165.544,19	-	-	-	-	-	60.000,00	26.300,32	33.699,68	64.310,49
Spese per programma CEE "Assamble" (CEE 43)															
74IN	1.220.010,00	-	1.220.010,00	5.031,22	27.924,95	1.192.085,83	-	-	-	-	-	20.000,00	5.031,22	14.968,78	22.890,95
Spese per programma CEE "Emanato"															
74IO	303.480,00	-	303.480,00	10.552,81	10.552,81	292.927,19	-	-	-	-	-	5.000,00	-	5.000,00	10.552,81
Commissa "Campionamento e analisi Posidonia Oceanica" apit. 3															
74IP	269.772,00	-	269.772,00	21.567,07	25.721,52	244.050,68	228,00	228,00	-	228,00	-	270.000,00	21.795,07	248.204,93	4.154,25
Spese per commessa "Monitoraggio ambiente marino - Ischia" (GAS 1)															

ALLEGATO 2

Capitoli	STAZIONE ZOOLOGICA ANTON DOHRN - RENDICONTO FINANZIARIO ANNO 2009												Totale dei residui al 31/12/09 (5+10)
	GESTIONE DELLA COMPETENZA				GESTIONE RESIDUI				GESTIONE DELLA CASSA				
	PREVISIONI		SOMME IMPEGNATE		Residui passivi al 1 gennaio	Pagati	Rimasti da pagare	Totale	Variazioni	Previsioni	Pagamenti	Differenze rispetto alle previsioni	
Definitivo	Variazioni	Pagate	Rimaste da pagare	Totale impegni									Differenze rispetto alle previsioni
	(1+2)	(2)	(4)	(6-4)	(4+5)	(6-3)	(1-5)	(9+10)	(11-4)	(4+9)	(14-13)	(5+10)	
74LE	Spese per commessa "Analisi marine Napoli orientale" (ISP 1)	47.277,44	23.071,80	23.071,80	23.071,80	24.205,64	120.000,00	120.000,00	-	143.071,80	56.928,20	-	
74LF	Spese per commessa "Individualizzazione origine acque sporche" (REFF)	25.200,00	5.406,57	10.095,32	15.501,89	9.698,11	-	-	-	5.406,57	19.793,43	10.095,32	
74M	Spese correnti per nuovi programmi di ricerca	100.000,00	57.200,00	42.800,00	42.800,00	42.800,00	-	-	-	-	42.800,00	-	
74N	Spese per divulgazione attività istituzionale	250.000,00	40.000,00	210.000,00	210.000,00	139.222,50	80.260,89	79.513,69	747,20	107.110,89	2.889,11	43.180,30	
74O	Spese per seminari istituzionali	30.000,00	30.000,00	18.290,03	30.000,00	30.000,00	19.312,76	8.845,10	10.467,66	20.555,07	9.444,93	18.290,03	
74P	Spese per corsi finanziati da terzi	60.000,00	-	60.000,00	60.000,00	50.000,00	-	-	-	60.000,00	60.000,00	10.000,00	
74Q	Spese correnti per la fattibilità e sviluppo di progetti di ricerca	30.000,00	-	30.000,00	30.000,00	15.942,49	-	-	-	15.000,00	3.737,42	2.794,93	
	TOTALE USCITE PER PRESTAZIONI ISTITUZIONALI	4.420.114,48	1.829.367,61	6.249.482,09	1.844.850,70	3.109.938,23	1.937.704,99	1.866.142,23	61.562,76	4.619.317,12	1.346.510,39	1.697.273,73	
	1.1.2.2. TRASFERIMENTI PASSIVI												
75	Trasferimenti a Enti pubblici e privati (donatori di ricerca ecc.)	410.000,00	3.000,00	407.000,00	162.043,29	30.305,01	48.894,77	48.894,77	-	257.865,54	9.134,46	167.724,22	
76	Trasferimenti a fondazioni istituzioni culturali, società e consorzi	150.000,00	40.000,00	190.000,00	161.402,59	28.597,41	1.003.000,00	1.003.000,00	-	1.164.402,59	25.597,41	-	
77	Trasferimenti allo Stato	60.000,00	3.000,00	63.000,00	17.852,04	45.147,96	-	-	-	63.000,00	17.852,04	45.147,96	
	TOTALE TRASFERIMENTI PASSIVI	620.000,00	46.000,00	666.000,00	393.906,33	104.050,38	1.051.894,77	1.051.894,77	-	1.520.000,00	1.440.120,17	167.724,22	
	1.1.2.3. ONERI FINANZIARI												
81	Interessi passivi	15.000,00	-	15.000,00	2.249,79	2,90	-	-	-	15.000,00	2.249,79	2,90	
82	Spese e commissioni bancarie	15.000,00	-	15.000,00	2.249,79	2,90	-	-	-	15.000,00	2.249,79	2,90	
	TOTALE ONERI FINANZIARI	30.000,00	-	30.000,00	4.499,58	5,80	-	-	-	30.000,00	4.499,58	5,80	
	1.1.2.4. ONERI TRIBUTARI												
91	Imposte, tasse e tributi vari	150.000,00	-	150.000,00	29.957,37	64.083,22	22.540,60	22.540,60	-	140.000,00	52.497,97	64.083,22	
92	Imp per personale a tempo indeterminato	337.877,37	73.828,40	411.705,77	355.766,45	54.695,84	47.449,24	47.449,24	-	433.828,40	403.215,69	54.695,84	
93	Imp per personale a tempo determinato	29.321,89	15.791,84	45.113,73	41.254,85	3.849,67	10.336,92	10.336,92	-	54.782,61	51.591,77	3.190,84	
94	Imp per personale a tempo determinato su fondi esteri	36.370,64	5.988,22	42.358,86	18.096,27	4.071,20	2.926,21	2.926,21	-	32.188,22	21.022,48	4.071,20	
95	Imp per il Direttore Generale	11.000,00	519,75	11.519,75	9.743,08	1.775,74	11.518,82	11.518,82	-	11.004,75	9.743,08	1.261,67	
	TOTALE ONERI TRIBUTARI	564.569,90	96.128,21	660.698,11	454.818,02	77.404,42	83.252,97	83.252,97	-	671.803,98	598.070,99	128.475,67	
	1.1.2.5. POSTE CORRETTIVE E COMPENSATIVE DI ENTRATE CORRENTI												
100	Spese correttive e compensative di entrate correnti	-	-	-	-	-	-	-	-	-	-	-	
	TOTALE POSTE CORRETTIVE E COMPENSATIVE DI ENTRATE CORRENTI	-	-	-	-	-	-	-	-	-	-	-	
	1.1.2.6. USCITE NON CLASSIFICABILI IN ALTRE VOCI												
111	Spese per liti, arbitraggi, risarcimenti e accessori	-	230.000,00	230.000,00	-	230.000,00	-	-	-	-	-	-	
112	Fondo di riserva	-	709.758,62	1.194.755,50	-	1.194.755,50	-	-	-	-	-	-	
113	Oneri vari straordinari	484.996,68	-	484.996,68	-	-	-	-	-	367.236,30	-	-	

STAZIONE ZOOLOGICA ANTON DOHRN - RENDICONTO FINANZIARIO ANNO 2009

GESTIONE DELLA COMPETENZA

GESTIONE RESIDUI

Capitoli	PARTE II - USCITE		PREVISIONI				SOMME IMPEGNATE				GESTIONE DELLA CASSA				Totale dei residui al 31/12/09 (5+10) 16			
	DENOMINAZIONE		Iniziali	Variations	Definitivo (1+2)	Pagate	Rimaste da pagare (6-4)	Totale impegni (4+5)	Differenze rispetto alle previsioni (6-3)	Residui passivi al 1 gennaio	Pagati	Rimasti da pagare (11-9)	Totale (9+10)	Variations (11-8)		Previsioni (6+9)	Pagamenti (14-13)	Differenze rispetto alle previsioni (14-13)
	1	2	3	4	5	6	7	8	9	10	11	12	13	14		15	16	
114	Fondo rischi per programmi finanziati da terzi		1.015.917,48	- 874.792,21	141.125,27	-	-	-	-	-	-	-	-	-	168.470,27	-	168.470,27	
115	Fondo speciale per nuovi CONI		232.896,84	232.896,84														
	TOTALE USCITE NON CLASSIFICABILI IN ALTRE FOGLI		1.733.811,00	- 167.930,43	1.565.880,57										535.706,57		535.706,57	
	1.1.4 TRATTAMENTO DI QUIESCENZA, INTEGRATIVO E SOSTITUTIVO																	
	1.1.4.1. ONERI PER IL PERSONALE IN QUIE		500,00	-	500,00	368,16	368,16	368,16	131,84	-	-	-	500,00	368,16	131,84	-	131,84	
116	Pensioni a carico dell'Ente		500,00	-	500,00	368,16	368,16	368,16	131,84	-	-	-	500,00	368,16	131,84	-	131,84	
	QUIESCENZA		500,00	-	500,00	368,16	368,16	368,16	131,84	-	-	-	500,00	368,16	131,84	-	131,84	
	1.1.4.2. ACCANTONAMENTO AL TRATTAM																	
	Accantonamento indennità di anzianità per personale dipendente		359.541,44	-	359.541,44	-	-	-	359.541,44	-	-	-	-	-	-	-	-	
118	TOTALE ACCANTONAMENTO AL TRATTAMENTO DI FINE RAPPORTO		359.541,44	-	359.541,44	-	-	-	359.541,44	-	-	-	-	-	-	-	-	
	1.1.5 ACCANTONAMENTI A FONDI RISCHI ED ONERI																	
	1.1.5.1. ACCANTONAMENTI A FONDI RISCHI ED ONERI		359.541,44	-	359.541,44	-	-	-	359.541,44	-	-	-	-	-	-	-	-	
119	Fondo rischi per programmi finanziati da terzi		16.881.238,98	3.376.057,49	20.257.296,47	11.538.101,44	2.367.310,96	13.925.432,40	- 6.331.864,07	-	4.038.843,49	461.640,16	3.952.293,11	86.550,38	18.399.141,41	15.028.754,39	3.370.387,02	2.848.971,12
	TOTALE ACCANTONAMENTI A FONDI RISCHI ED ONERI		16.881.238,98	3.376.057,49	20.257.296,47	11.538.101,44	2.367.310,96	13.925.432,40	- 6.331.864,07	-	4.038.843,49	461.640,16	3.952.293,11	86.550,38	18.399.141,41	15.028.754,39	3.370.387,02	2.848.971,12
	1.2 - TITOLO II - USCITE IN CONTO CAPITALE																	
	1.2.1 INVESTIMENTI																	
	1.2.1.1. ACQUISIZIONE DI BENI DI USO DUREVOLE ED OPERE IMMOBILIARI																	
122	Ricostruzione, ripristino e trasformazione di immobili e relativi impianti		959.360,00	-	959.360,00	88.349,30	385.880,99	474.230,29	485.129,71	-	695.765,78	284.390,41	695.535,66	230,12	881.536,80	499.494,55	382.042,25	670.271,40
124	Mantenimento immobile in comodato d'uso sito in Bagnoli																	
125	Acquisto immobili																	
	TOTALE ACQUISIZIONE DI BENI DI USO DUREVOLE ED OPERE IMMOBILIARI		959.360,00	-	959.360,00	88.349,30	385.880,99	474.230,29	485.129,71	-	695.765,78	284.390,41	695.535,66	230,12	881.536,80	499.494,55	382.042,25	670.271,40
	1.2.2 ACQUISIZIONI DI IMMOBILIZZAZIONI TECNICHE																	
131	Acquisto di impianti, attrezzature e macchine per laboratori		597.378,80	50.000,00	547.378,80	7.853,45	160.037,90	167.891,35	379.487,45	-	61.308,76	59.252,44	59.252,44	2.056,32	370.589,26	67.105,89	303.483,37	160.037,90
132	Smaltimento rifiuti tossici e nocivi		100.000,00	-	100.000,00	-	-	-	100.000,00	-	-	-	-	-	70.000,00	-	70.000,00	-
133	Acquisto di impianti, attrezzature e macchine per i servizi		400.000,00	100.000,00	300.000,00	5.063,88	93.363,50	98.427,38	201.572,62	-	97.319,52	455,00	97.319,52	-	270.000,00	101.928,40	168.071,60	93.818,50
134	Acquisti di automezzi e natanti		50.000,00	-	50.000,00	2.401,81	2.401,81	2.401,81	47.598,19	-	49.118,10	1.118,10	49.118,10	-	48.000,00	48.000,00	-	3.519,91

ALLEGATO 2

Capitoli	STAZIONE ZOOLOGICA ANTON DOHRN - RENDICONTO FINANZIARIO ANNO 2009													Totale dei residui al 31/12/09 (5+10) 16			
	PARTE II - USCITE			GESTIONE DELLA COMPETENZA						GESTIONE RESIDUI					GESTIONE DELLA CASSA		
	PREVISIONI			SOMME IMPEGNATE			Residui passivi al 1 gennaio 8	Pagati 9	Rimasti da pagare (11-9) 10	Totale (9+10) 11	Variazioni (11-8) 12	Previsioni	Pagamenti (4+9) 14		Differenze rispetto alle previsioni (14-13) 15		
	Iniziali 1	Variazioni 2	Definitivo (1+2) 3	Pagate 4	Rimaste da pagare (6-4) 5	Totale impegni (4+5) 6										Differenze rispetto alle previsioni (6-3) 7	
	TOTALE CONCESSIONI DI CREDITI ED ANTICIPAZIONI																
	1.2.1.5. INDENNITA' DI ANZIANITA' E SIMILARI AL PERSONALE CESSATO DAL SERVIZIO																
	Indennità di servizio del personale cessato dal servizio nell'anno 165.000,00																
	TOTALE INDENNITA' DI ANZIANITA' E SIMILARI AL PERSONALE CESSATO DAL SERVIZIO																
162	750.000,00	165.000,00	915.000,00	780.473,51	123.997,96	904.471,47	10.528,53					935.000,00	780.473,51	154.526,49		123.997,96	
	TOTALE ONERI COMUNI																
	1.2.2.1. RIMBORSO DI MUTUI																
	TOTALE RIMBORSI DI MUTUI																
	1.2.2.2. RIMBORSI DI ANTICIPAZIONI PASSIVE																
	TOTALE RIMBORSI DI ANTICIPAZIONI PASSIVE																
	1.2.2.3. RIMBORSI DI OBBLIGAZIONI																
	TOTALE RIMBORSI DI OBBLIGAZIONI																
	1.2.2.4. ESTINZIONE DEBITI DIVERSI																
	TOTALE ESTINZIONE DEBITI DIVERSI																
	1.2.3. ACCANTONAMENTO PER SPESE FUTURE																
	1.2.3.1. ACCANTONAMENTI PER SPESE FUTURE																
	TOTALE ACCANTONAMENTI PER SPESE FUTURE																
	1.2.4. ACCANTONAMENTO PER RIPRISTINO INVESTIMENTI																
	TOTALE ACCANTONAMENTI PER SPESE FUTURE																
	TOTALE ACCANTONAMENTO PER RIPRISTINO INVESTIMENTI																

XVI LEGISLATURA — DISEGNI DI LEGGE E RELAZIONI — DOCUMENTI

ALLEGATO 2

Capitoli	STAZIONE ZOOLOGICA ANTON DOHRN - RENDICONTO FINANZIARIO ANNO 2009										Totale dei residui al 31/12/09 (5+10)												
	GESTIONE DELLA COMPETENZA					GESTIONE RESIDUI						GESTIONE DELLA CASSA											
	PREVISIONI		SOMME IMPEGNATE			Differenze rispetto alle previsioni (6-3)		Residui passivi al 1 gennaio		Pagati		Rimasti da pagare		Totale		Variazioni		Previsioni		Pagamenti		Differenze rispetto alle previsioni	
Iniziali	Variazioni	Definitivo (1-2)	Pagate	Rimaste da pagare (6-4)	Totale imprevisti (4+5)	Differenze rispetto alle previsioni (6-3)	Residui passivi al 1 gennaio	Pagati	Rimasti da pagare (11-9)	Totale (9+10)	Variazioni (11-8)	Previsioni	Pagamenti (4+9)	Differenze rispetto alle previsioni (14-13)	Totale dei residui al 31/12/09 (5+10)								
1.2.4.1. ACCANTONAMENTO PER RIPRISTINO INVESTIMENTI	1	2	3	4	5	6	7	8	9	10	11	12	13	14	15	16							
TOTALE ACCANTONAMENTO PER RIPRISTINO INVESTIMENTI	3.663.685,07	- 106.520,04	3.562.165,03	990.376,44	873.994,71	1.864.371,15	- 1.697.793,88	1.109.258,11	761.512,06	344.286,74	1.105.798,80	- 3.459,31	3.349.109,90	1.751.888,50	1.597.221,40	1.218.281,45							
1.3 - TITOLO III - GESTIONE SPECIALE																							
TOTALE USCITE GESTIONE SPECIALE																							
1.4 - TITOLO IV - PARTITE DI GIRO																							
1.4.1.1. USCITE AVENTI NATURA DI PARTITE DI GIRO																							
201 Ritenute erariali	1.700.000,00	200.000,00	1.900.000,00	1.537.957,73	219.132,39	1.757.095,12	- 142.909,88	200.452,14	200.448,57	-	200.448,57	- 3,57	1.750.000,00	1.738.406,30	11.593,70	219.132,39							
202 Ritenute previdenziali ed assistenziali	805.000,00	-	805.000,00	524.163,63	78.397,92	602.561,55	- 202.438,43	74.445,52	74.445,52	-	74.445,52	-	750.000,00	598.609,15	151.390,85	78.397,92							
203 Ritenute diverse	5.000,00	-	5.000,00	-	-	-	5.000,00	-	-	-	-	-	5.000,00	-	5.000,00	-	-						
204 Trattenute a favore di terzi	130.000,00	10.000,00	140.000,00	122.797,23	-	122.797,23	- 17.202,77	297,00	297,00	-	297,00	-	140.000,00	123.094,23	16.905,77	-							
205 Somme pagate per conto terzi	500.000,00	-	500.000,00	21.131,05	-	21.131,05	- 478.868,95	538.557,96	522.846,47	-	522.846,47	- 15.711,49	568.463,20	543.977,52	24.485,68	-							
206 Partite in conto sospesi	180.000,00	-	180.000,00	31.375,89	-	31.375,89	- 148.624,11	-	-	-	-	-	100.000,00	31.375,89	68.624,11	-							
207 Ritenute d'acconto per prestazioni professionali	50.000,00	20.000,00	70.000,00	48.947,10	2.040,84	50.987,94	- 19.012,06	-	-	-	-	-	60.000,00	48.947,10	11.052,90	2.040,84							
TOTALE USCITE AVENTI NATURA DI PARTITE DI GIRO	3.370.000,00	230.000,00	3.600.000,00	2.286.372,63	299.571,15	2.585.943,78	- 1.014.056,22	813.752,62	798.037,56	-	798.037,56	- 15.715,06	3.373.463,20	3.084.410,19	289.053,01	299.571,15							
TOTALE USCITE PER PARTITE DI GIRO	3.370.000,00	230.000,00	3.600.000,00	2.286.372,63	299.571,15	2.585.943,78	- 1.014.056,22	813.752,62	798.037,56	-	798.037,56	- 15.715,06	3.373.463,20	3.084.410,19	289.053,01	299.571,15							
Riepilogo dei titoli contro di resp. amm/va "Unica"																							
TITOLO I	16.881.238,98	3.376.057,49	20.257.296,47	11.538.101,44	2.387.330,96	13.925.432,40	- 6.331.864,07	4.038.843,49	3.490.652,95	461.640,16	3.952.293,11	- 86.550,38	18.399.141,41	15.028.754,39	3.370.387,02	2.848.971,12							
TITOLO II	3.662.685,07	- 100.520,04	3.562.165,03	990.376,44	873.994,71	1.864.371,15	- 1.697.793,88	1.109.258,11	761.512,06	344.286,74	1.105.798,80	- 3.459,31	3.349.109,90	1.751.888,50	1.597.221,40	1.218.281,45							
TITOLO III																							
TITOLO IV	3.370.000,00	230.000,00	3.600.000,00	2.286.372,63	299.571,15	2.585.943,78	- 1.014.056,22	813.752,62	798.037,56	-	798.037,56	- 15.715,06	3.373.463,20	3.084.410,19	289.053,01	299.571,15							
TOTALE USCITE COMPLESSIVE	23.913.924,05	3.505.537,45	27.419.461,50	14.814.850,51	3.560.896,82	18.375.747,33	- 9.043.714,17	5.961.854,22	5.050.202,57	805.926,90	5.856.129,47	- 105.724,75	25.121.714,51	19.865.053,08	5.256.661,43	4.366.823,72							
Avanzo cassa																							
TOTALE GENERALE	23.913.924,05	3.505.537,45	27.419.461,50	14.814.850,51	3.560.896,82	18.375.747,33	- 9.043.714,17	5.961.854,22	5.050.202,57	805.926,90	5.856.129,47	- 105.724,75	25.121.714,51	19.865.053,08	5.256.661,43	4.366.823,72							

ALLEGATO 2

DENOMINAZIONE	GESTIONE DELLA COMPETENZA										GESTIONE RESIDUI					GESTIONE DELLA CASSA				
	PREVISIONI					SOMME IMPEGNATE					RISORSE					RISORSE				
	1	2	3	4	5	6	7	8	9	10	11	12	13	14	15	16	17	18	19	20
TOTALE TITOLO I	13.955.098,16	2.747.950,64	16.703.048,80	14.467.574,97	1.898.330,39	16.365.905,36	- 337.143,44	6.570.180,03	3.136.114,97	3.383.057,26	6.519.172,23	- 51.007,80	17.903.860,55	17.603.689,94	300.170,61	5.281.387,65				
TOTALE TITOLO II	-	3.600,00	3.600,00	3.600,00	-	3.600,00	-	3.110.529,99	409.285,09	2.684.349,42	3.093.634,51	- 16.895,48	443.640,51	412.885,09	30.755,42	2.684.349,42				
TOTALE TITOLO III	-	-	-	-	-	-	-	-	-	-	-	-	-	-	-	-				
TOTALE TITOLO IV	3.370.000,00	230.000,00	3.600.000,00	2.583.150,30	2.793,48	2.585.943,78	1.014.056,22	486.881,04	470.085,00	1.084,55	471.169,55	- 15.711,49	3.084.153,13	3.053.235,30	30.917,83	3.878,03				
TOTALE ENTRATE COMPLESSIVE 2009	17.325.098,16	2.981.550,64	20.306.648,80	17.054.325,27	1.901.123,87	18.955.449,14	- 1.351.199,66	10.167.591,06	4.015.485,06	6.068.491,23	10.083.976,29	- 83.614,77	21.431.654,19	21.069.810,33	361.843,86	7.969.615,10				
AVANZO DI AMM.NE ESERCIZIO 2008	6.588.825,89	523.986,81	7.112.812,70	-	-	-	-	-	-	-	-	-	-	-	-	-				
FONDO INIZIALE DI CASSA	-	-	-	-	-	-	-	-	-	-	-	-	-	-	-	-				
TOTALE A PAREGGIO	23.913.924,05	3.505.537,45	27.419.461,50	14.481.489,51	3.560.896,82	18.375.747,33	- 9.043.714,17	5.961.854,22	805.925,90	5.856.129,47	25.121.714,51	-	25.121.714,51	24.759.870,65	361.843,86	4.366.823,72				

DENOMINAZIONE	GESTIONE DELLA COMPETENZA										GESTIONE RESIDUI					GESTIONE DELLA CASSA				
	PREVISIONI					SOMME IMPEGNATE					RISORSE					RISORSE				
	1	2	3	4	5	6	7	8	9	10	11	12	13	14	15	16	17	18	19	20
TOTALE TITOLO I	16.881.238,98	3.376.057,49	20.257.296,47	11.538.101,44	2.387.330,96	13.925.432,40	- 6.331.864,07	4.038.843,49	461.640,16	3.490.652,95	3.952.293,11	- 86.550,38	18.399.141,41	15.028.754,39	3.370.387,02	2.848.971,12				
TOTALE TITOLO II	3.662.685,07	100.520,04	3.562.165,03	990.376,44	873.994,71	1.864.371,15	- 1.697.793,88	1.109.258,11	344.286,74	761.512,06	1.105.798,80	- 3.459,31	3.349.109,90	1.751.888,50	1.597.221,40	1.218.281,45				
TOTALE TITOLO III	-	-	-	-	-	-	-	-	-	-	-	-	-	-	-	-				
TOTALE TITOLO IV	3.370.000,00	230.000,00	3.600.000,00	2.286.372,63	299.571,15	2.585.943,78	1.014.056,22	813.752,62	798.037,56	798.037,56	798.037,56	- 15.715,06	3.373.463,20	3.084.410,19	289.053,01	299.571,15				
TOTALE ENTRATE COMPLESSIVE 2009	23.913.924,05	3.505.537,45	27.419.461,50	14.481.489,51	3.560.896,82	18.375.747,33	- 9.043.714,17	5.961.854,22	805.925,90	5.856.129,47	25.121.714,51	-	25.121.714,51	19.865.053,08	5.266.661,43	4.366.823,72				
AVANZO DI AMM.NE 2008	-	-	-	-	-	-	-	-	-	-	-	-	-	-	-	-				
AVANZO CASSA	-	-	-	-	-	-	-	-	-	-	-	-	-	-	-	-				
TOTALE A PAREGGIO	23.913.924,05	3.505.537,45	27.419.461,50	14.481.489,51	3.560.896,82	18.375.747,33	- 9.043.714,17	5.961.854,22	805.925,90	5.856.129,47	25.121.714,51	-	25.121.714,51	19.865.053,08	5.266.661,43	4.366.823,72				

PAGINA BIANCA

Stazione Zoologica “Anton Dohrn”

Situazione amministrativa esercizio 2009

Allegato 3

(Articolo 40 del Regolamento di Amministrazione, Contabilità e Finanza pubblicato sulla Gazzetta Ufficiale della Repubblica Italiana del 11 novembre 2008)

PAGINA BIANCA

ALLEGATO 3

Tabella dimostrativa del risultato di amministrazione al 31/12/2009			
Consistenza della cassa all'inizio dell'esercizio			3.690.060,32
Riscossioni	in c/competenza	17.054.325,27	
	in c/residui	4.015.485,06	21.069.810,33
Pagamenti	in c/competenza	14.814.850,51	
	in c/residui	5.050.202,57	19.865.053,08
Consistenza della cassa alla fine dell'esercizio			4.894.817,57
Residui attivi	dell'esercizio	1.901.123,87	
	degli esercizi precedenti	6.068.491,23	7.969.615,10
Residui passivi	dell'esercizio	3.560.896,82	
	degli esercizi precedenti	805.926,90	4.366.823,72
Avanzo	d'amministrazione alla fine dell'esercizio		8.497.608,95
Disavanzo			
L'utilizzazione dell'avanzo di amministrazione per l'esercizio 2010 risulta così prevista:			
Parte vincolata			<i>Avanzo da applicare</i>
Trattamento di fine rapporto (non applicato al bilancio)			1.142.525,90
Contributo MIUR per recupero funzionale laboratori (non applicato al bilancio)			827.857,32
Cap.74HB	Spese per programma "Lab. Naz. Genomica e post" (FRB3)		64.392,14
Cap.74HI	Spese per programma "Lab. 5 Progetto Antinfettivi"		74.823,01
Cap.74HL	Spese per programma "Lab. 10 Progetto Antinfiammatori"		65.932,10
Cap.74HM	Spese per programma "Monit. Ostreopsis" (ARP 7-8)		57.668,69
Cap.74HT	Spese per programma "Nuovi rischi di tossicità microalgale nei mari italiani" (ISP2)		8.570,32
Cap.74HU	Spese per progetto "Recupero tartarughe"		22.196,00
Cap.74IB	Spese per programma "Human Frontier" (HMF 1)		42.995,28
Cap.74IE	Spese per programma CEE "Eusol" (CEE 34)		39.841,03
Cap.74IF	Spese per programma CEE "Sesame" (CEE 36)		48.051,87
Cap.74IG	Spese per programma CEE "Spicosa" (CEE 38)		80.156,77
Cap.74II	Spese per programma CEE "COSI" (CEE 38)		57.431,50
Cap.74IL	Spese per programma CEE "EVONET" (CEE 40)		63.309,75
Cap.74IM	Spese per programma CEE "Midtal" (CEE 41)		166.693,19
Cap.74IN	Spese per programma CEE "Assamble" (CEE 43-44-45-46)		1.128.385,83
Cap.74IO	Spese per programma CEE "Ennsatox"		245.927,19
Cap.74LD	Spese per commessa " Monitoraggio ambiente marino - Ischia" (GAS 1)		224.282,68
Cap.144	Spese per lo svolgimento di progr. di ricerca e incarichi finanziati dalla CEE		8.188,61
Cap.145	Spese per lo svolgimento di programmi finanziati da Enti Pubblici e privati		23.923,87
Cap.144N	Spese per programma CEE "CRESCENDO" (CEE 32)		85.347,08
Totale parte vincolata			4.478.500,13
Parte disponibile			4.019.108,82
Totale avanzo di amministrazione			8.497.608,95

PAGINA BIANCA

Stazione Zoologica “Anton Dohrn”

Conto economico esercizio 2009

Allegato 4

(Articolo 36, comma 1 del Regolamento di Amministrazione, Contabilità e Finanza pubblicato sulla Gazzetta Ufficiale della Repubblica Italiana del 11 novembre 2008)

PAGINA BIANCA

ALLEGATO 4

CONTO ECONOMICO				
	Anno 2009		Anno 2008	
	Parziali	Totali	Parziali	Totali
A) VALORE DELLA PRODUZIONE				
1) Proventi e corrispettivi per la produzione delle prestazioni e/o servizi *	166.073,82	166.073,82	499.683,77	499.683,77
2) Variazione delle rimanenze dei prodotti in corso di lavorazione, semilavorati e finiti				
3) Variazione dei lavori in corso su ordinazione				
4) Incrementi di immobilizzazioni per lavori interni				
5) Altri ricavi e proventi, con separata indicazione contributi competenza dell'esercizio		15.584.379,72		17.537.230,60
5a) Trasferimento dallo Stato	14.482.527,16	-	16.577.767,32	-
5b) Trasferimento dalla Regione	-		-	
5c) Altri ricavi e proventi, con separata indicazione	58.141,20	-	113.145,30	-
5d) Contributi per programmi	1.043.711,36	-	846.317,98	-
Totale valore della produzione (A)	15.750.453,54	15.750.453,54	18.036.914,37	18.036.914,37
B) COSTI DELLA PRODUZIONE				
6) per materie prime, sussidiarie, consumo e merci	791.626,88	791.626,88	709.069,68	709.069,68
7) per servizi **	4.781.280,09	4.781.280,09	4.754.157,69	4.754.157,69
8) per godimento beni di terzi **	38.642,38	38.642,38	49.785,10	49.785,10
9) per il personale**		9.085.922,88		7.668.879,54
a) salari e stipendi	5.682.185,41		5.204.574,72	
b) oneri sociali	1.393.618,37		1.253.247,36	
c) trattamento di fine rapporto	1.271.989,39		498.340,06	
d) trattamento di quiescenza e simili	368,16		368,16	
e) altri costi	737.761,55		712.349,24	
10) Ammortamenti e svalutazioni		24.895.207,16		1.105.491,18
a) Ammortamento delle immobilizzazioni immateriali	375.067,83		562.463,93	
b) Ammortamento delle immobilizzazioni materiali	595.346,85		543.027,25	
c) Altre svalutazioni delle immobilizzazioni	23.924.792,48		-	
d) Svalutazione crediti compresi nell'attivo circolante e delle disponibilità liquide				
11) Variazioni delle rimanenze di materie prime, sussidiarie, di consumo e merci	37.328,07	37.328,07	10.023,87	10.023,87
12) Accantonamenti per rischi				
13) Accantonamenti ai fondi per oneri				
14) Oneri diversi di gestione	608.439,53	608.439,53	1.455.481,45	1.455.481,45
Totale Costi (B)	40.238.446,99	40.238.446,99	15.752.888,51	15.752.888,51
DIFFERENZA TRA VALORE E COSTI DELLA PRODUZIONE (A - B)	- 24.487.993,45	- 24.487.993,45	2.284.025,86	2.284.025,86
C) PROVENTI E ONERI FINANZIARI				
15) Proventi da partecipazioni				
16) Altri proventi finanziari				
a) di crediti iscritti nelle immobilizzazioni				
b) di titoli iscritti nelle immobilizzazioni che non costituiscono partecipazioni;				
c) di titoli iscritti nell'attivo circolante che non costituiscono partecipazioni;				
d) proventi diversi dai precedenti				
17) Interessi e altri oneri finanziari	2.252,69	2.252,69	2.500,52	2.500,52
Totale proventi ed oneri finanziari (15+16-17)	- 2.252,69	- 2.252,69	- 2.500,52	- 2.500,52
D) RETTIFICHE DI VALORE DI ATTIVITA' FINANZIARIE				
18) Rivalutazioni:				
a) di partecipazioni				
b) di immobilizzazioni finanziarie				
c) di titoli iscritti nell'attivo circolante				
19) Svalutazioni:				
a) di partecipazioni				
b) di immobilizzazioni finanziarie				
c) di titoli iscritti nell'attivo circolante				
Totale rettifiche di valore				
E) PROVENTI E ONERI STRAORDINARI				
20) Proventi, con separata indicazione delle plusvalenze da alienazioni i cui ricavi non sono iscrivibili al n.5)	3.600,00	3.600,00	-	-
20a contributi straordinari in conto esercizio				
21) Oneri straordinari, con separata indicazione delle minusvalenze da alienazioni i cui effetti contabili non sono iscrivibili al n.14)	-	-	41.006,84	41.006,84
22) Sopravvenienze attive ed insussistenze del passivo derivanti dalla gestione dei residui	105.724,75	105.724,75	471.243,81	471.243,81
23) Sopravvenienze passive ed insussistenze dell'attivo derivanti dalla gestione dei residui	- 83.614,77	- 83.614,77	- 25.019,28	- 25.019,28
Totale delle partite straordinarie	25.709,98	25.709,98	405.217,69	405.217,69
Risultato prima delle imposte (A-B±C±D±E)	- 24.464.536,16	- 24.464.536,16	2.686.743,03	2.686.743,03
Imposte dell'esercizio				
Avanzo/Disavanzo/Pareggio Economico	- 24.464.536,16	- 24.464.536,16	2.686.743,03	2.686.743,03

* Entrate correnti depurate dei proventi finanziari: lett. c) e dei proventi straordinari (di natura finanziaria): lett d)

** Uscite correnti depurate degli oneri finanziari: lett c) e degli oneri straordinari : lett d)

PAGINA BIANCA

Stazione Zoologica Anton Dohrn

STATO PATRIMONIALE

Allegato 5

(Articolo 37, comma 1 del Regolamento di Amministrazione, Contabilità e Finanza pubblicato sulla Gazzetta Ufficiale della Repubblica Italiana del 11 novembre 2008)

PAGINA BIANCA

ALLEGATO 5

ATTIVITA'	STATO PATRIMONIALE		PASSIVITA'	
	ANNO 2009	ANNO 2008	ANNO 2009	ANNO 2008
A) CREDITI VERSO LO STATO ED ALTRI ENTI PUBBLICI PER LA PARTECIPAZIONE AL PATRIMONIO INIZIALE				
B) IMMOBILIZZAZIONI				
I. <i>Immobilitazioni immateriali</i>				
1) Costi d'impianto e di ampliamento		81.729,58		
2) Costi di ricerca e di sviluppo e di pubblicita'	124.137,86	-	3.590.372,00	
3) Diritto di brevetto industriale e diritti utilizzaz. delle opere di ir				
4) Concessioni, licenze, marchi e diritti simili				
5) Avviamento				
6) Immobilizzazioni straordinarie e miglione su beni di terzi				
8) Manutenzione straordinaria e miglione su beni di terzi	956.601,36	798.597,32	27.490.250,62	24.803.507,59
9) Altre			- 24.464.536,16	2.686.743,03
Totale	1.080.739,22	880.325,90	6.616.086,46	27.490.250,62
II. <i>Immobilitazioni materiali</i>				
1) Terreni e Fabbricati	4.552.565,28	994.995,33		
2) Impianti e Macchinari	860.934,96	17.100.721,14		
3) Attrezzature industriali e commerciali				
4) Automezzi e Motomezzi	32.039,34	1.097.884,02		
5) Immobilizzazioni in corso e acconti				
6) Diritti reali di godimento	345.035,98	7.142.322,89		
7) Altri beni	5.790.575,56	26.335.923,38		
Totale	11.581.151,12	42.781.867,65		
III. <i>Immobilitazioni finanziarie, con separata indicazione</i>				
1) Partecipazione in:				
a) imprese controllate				
b) imprese collegate				
c) imprese controllanti				
d) altre imprese				
e) altri enti				
2) Crediti				
a) verso imprese controllate				
b) verso imprese collegate				
c) verso lo Stato e altri soggetti pubblici				
d) verso altri				
3) Altri titoli				
4) Crediti finanziari diversi				
Totale	186.887,41	186.887,41		
Totale Immobilizzazioni (B)	7.058.202,19	27.403.137,69		
C) ATTIVO CIRCOLANTE				
D) TRATT. DI FINE RAPPORTO LAVORO SUBORDINATO			7.115.319,94	6.747.802,02
E) RESIDUI PASSIVI, con separata indicazione				
1) obbligazioni				
2) verso banche			2,90	
3) verso altri finanziari				
4) acconti				
5) debiti verso fornitori			3.284.819,25	3.576.989,44
6) rappresentanti da titoli di credito				
7) verso imprese controllate, collegate e controllanti				
8) debiti tributari			349.648,90	283.705,11

ALLEGATO 5

STATO PATRIMONIALE		ANNO		PASSIVITA'	ANNO	
		2009	2008		2009	2008
ATTIVITA'						
I. Rimanenze				8) debiti verso istituti di previdenza e sicurezza sociale		
1) materie prime, sussidiarie e di consumo		226.804,21	264.132,28	10) debiti verso iscritti, soci e terzi per prestazioni dovute	324.378,03	247.247,82
2) prodotti in corso di lavorazione e semilavorati				11) debiti verso lo Stato ed altri soggetti pubblici		
3) lavori in corso				12) debiti diversi	407.974,64	1.853.901,85
4) prodotti finiti e merci				Totale	4.366.823,72	5.961.854,22
5) accenti						
Totale		226.804,21	264.132,28			
II. Residui attivi, con separata indicazione				Totale Debiti (E)		
1) Crediti verso utenti, clienti ecc.		385.318,50	518.952,50			
2) Crediti verso iscritti, soci e terzi						
3) Crediti verso imprese controllate e collegate						
4) Crediti verso lo Stato ed altri soggetti pubblici		7.565.635,02	9.131.996,13	F) RATEI E RISCONTI		
4)-bis Crediti tributari		49.585,68	58.880,65	1) Ratei passivi	25.551,51	15.471,83
4)-ter Imposte anticipate		18.661,58	516.329,45	2) Risconti passivi	2.516.243,45	1.945.095,63
5) Crediti verso altri		8.019.200,78	10.226.158,73	3) Aggio su prestiti		
Totale				4) Riserve tecniche		
III. Attività finanziarie che non costituiscono immobilizzazioni				Totale ratei e risconti (D)	2.541.794,96	1.960.567,46
1) Partecipazioni in imprese collegate						
2) Partecipazioni in imprese controllate						
3) Altre partecipazioni						
4) Altri titoli						
Totale						
IV. Disponibilità liquide						
1) depositi bancari e postali		4.894.817,57	3.690.060,32			
2) assegni						
3) denaro e valori in cassa		4.894.817,57	3.690.060,32			
Totale						
Totale attivo circolante (C)		13.140.822,56	14.180.351,33			
D) RATEI E RISCONTI						
1) Ratei attivi		441.000,32	576.965,30			
2) Risconti attivi						
Totale ratei e risconti (D)						
Totale attivo		20.640.025,07	42.160.474,32	Totale passivo e netto	20.640.025,08	42.160.474,32
Conti d'ordine (Art. 42 co. 7 del DPR 97/2003)						
Fabbricato sede di Napoli		11.000.170,00	11.000.170,00	Conti d'ordine (Art. 42 co. 7 del DPR 97/2003)		
Totale conti d'ordine		11.000.170,00	11.000.170,00	Fabbricato sede di Napoli	11.000.170,00	11.000.170,00
				Totale conti d'ordine	11.000.170,00	11.000.170,00

Stazione Zoologica Anton Dohrn

NOTA INTEGRATIVA ANNO 2009

Allegato 6

(Articolo 39 del Regolamento di Amministrazione, Contabilità e Finanza pubblicato sulla Gazzetta Ufficiale della Repubblica Italiana del 11 novembre 2008)

PAGINA BIANCA

**NOTA INTEGRATIVA AL BILANCIO CHIUSO AL 31.12.2009****STATO PATRIMONIALE, CONTO ECONOMICO E PROSPETTO DI RICONCILIAZIONE**

Lo stato patrimoniale e il conto economico sono redatti secondo le disposizioni previste dagli Art. 2424 e 2425 del c.c., per quanto applicabili, e vengono presentati secondo gli schemi previsti dagli Art. 36 e 37, di cui agli allegati 8 e 9 del regolamento di amministrazione, contabilità e finanza approvato con deliberazione del 3/10/2008, n. 148, e pubblicato nel s.o. alla G.U. n. 264 del 11/11/2008.

Il risultato della gestione è stato ottenuto utilizzando un allegato al conto economico, il prospetto di riconciliazione, introdotto dal settimo comma dell'Art. 36 del regolamento di amministrazione, contabilità e finanza, quale raccordo tra la contabilità finanziaria e quella economica, attraverso il quale sono state operate integrazioni e rettifiche nel rispetto del principio della competenza.

Si rileva, al riguardo, che la competenza economica è un principio che, in parte, trova applicazione anche nella contabilità finanziaria, dove gli accertamenti e gli impegni, qualora la loro natura lo consenta, sono registrati nei rispettivi esercizi di competenza.

Tutti gli altri elementi economici non rilevati nel conto del bilancio, che incidono sul risultato finale (utile/perdita), trovano la loro allocazione nel prospetto riconciliazione.

Pertanto, la tenuta di una contabilità economica, così come disposto dall'Art. 21 del DPR 97/2003, che prevede l'utilizzo di "... *appropriate ed aggiornate metodologie sperimentate nel campo economico aziendale...*", è soddisfatta dall'utilizzo del sistema di rilevazioni gestite con il metodo della partita semplice attraverso la contabilità finanziaria.

Al termine dell'esercizio il rendiconto della gestione pone in evidenza tre differenti aspetti della stessa: l'ASPETTO FINANZIARIO, misurato dal risultato di amministrazione; l'ASPETTO ECONOMICO, misurato dal risultato d'esercizio e l'ASPETTO PATRIMONIALE, misurato dalla variazione del patrimonio netto.

Le unità organizzative dell'Ente sono raggruppate in un unico centro di costo e di responsabilità denominato "Direzione Generale".



STATO PATRIMONIALE

Lo stato patrimoniale evidenzia la consistenza degli elementi patrimoniali attivi e passivi, all'inizio e al termine dell'esercizio.

Criteri di valutazione

I criteri di valutazione adottati, risultano invariati rispetto a quelli dell'esercizio chiuso al 31/12/2008.

Si specificano, di seguito, le variazioni intervenute nelle varie poste rappresentando i più significativi criteri di iscrizione e di valutazione degli elementi patrimoniali adottati per la redazione del bilancio, in osservanza delle disposizioni contenute nell'allegato 14 al DPR 27/02/2003, n. 97, che è conforme all'art. 2426 del c.c.:

ATTIVITA'

Immobilizzazioni immateriali:

Le immobilizzazioni immateriali, sono iscritte al costo di acquisto, comprensivo degli oneri accessori, al netto delle quote di ammortamento. Esse sono rappresentate dalle manutenzioni straordinarie su beni di terzi e da tutti quei costi sostenuti per la ricerca scientifica, capitalizzati in previsione della loro effettiva utilità futura per un periodo non superiore a cinque anni.

Pertanto, si è ritenuto di imputare al conto economico il 100% dei costi sostenuti, che pur trovando collocazione tra le spese in conto capitale (titolo II) hanno esaurito il loro processo produttivo nel corso dell'esercizio chiuso al 31/12/2009.

L'ammortamento delle immobilizzazioni immateriali è stato operato sulla base delle sotto elencate aliquote:

CATEGORIA	ALIQUOTA APPLICATA
Costi di ricerca (programmi)	20
Costi di ricerca (programmi)	100
Manutenzioni straordinarie su beni di terzi	20

**Immobilizzazioni materiali:**

Le immobilizzazioni materiali sono iscritte al costo di acquisto, nel quale sono stati ricondotti gli eventuali oneri accessori. Si è proceduto:

- a ridurre il valore di acquisto utilizzando idonee quote di ammortamento per le immobilizzazioni materiali che hanno concorso al processo produttivo e/o alla formazione dei ricavi;
- a ridurre il valore di acquisto per effetto delle svalutazioni per le immobilizzazioni materiali che non hanno concorso al processo produttivo e/o alla formazione dei ricavi;
- a incrementare il valore di acquisto delle immobilizzazioni materiali a seguito di rivalutazione.

Nel totale delle immobilizzazioni materiali, a suo tempo iscritte nello stato patrimoniale dell'esercizio chiuso al 31.12.2008, erano inclusi beni che, non partecipando al processo produttivo, non avevano generato componenti negativi tali da influenzare il risultato della gestione economica; per l'esercizio chiuso al 31.12.2009 si è reso necessario l'aggiornamento dei valori iscritti a residuo nello stato patrimoniale al fine di ristabilire un rapporto equilibrato tra il grado di utilizzo dei beni, il loro valore residuo nonché l'utilità derivante da una migliore conoscenza qualitativa e quantitativa del patrimonio.

Particolare rilievo assume il disposto di cui all'art. 54, comma 2, del D.P.R. 97/2003, secondo il quale "Ogni cinque anni per i beni mobili ed ogni dieci anni per gli immobili l'ente deve provvedere alla ricognizione, valutazione e rinnovo degli inventari in conformità ai criteri fissati nell'allegato n. 14".

Il valore delle svalutazioni e delle rivalutazioni è di seguito riportato:

- € - 6.720.941,93 "Altri beni mobili" riportati nel registro dei beni ammortizzabili
- € - 1.057.011,08 "Automezzi e natanti" riportati nel registro dei beni ammortizzabili
- € -16.146.839,47 "Impianti e macchinari" riportati nel registro dei beni ammortizzabili
- € +3.590.372,00 Incremento di valore del fabbricato di Ischia a seguito di perizia giurata di tecnico abilitato

Si rappresenta, al fine di offrire un ulteriore elemento di valutazione ed un quadro di maggior dettaglio, che la soluzione tecnica ritenuta più



appropriata per la registrazione delle variazioni che hanno inciso sul conto economico che sullo stato patrimoniale dell'Ente, ci è offerta dal principio contabile n. 16 del CNDCECI.

Detto principio prevede che, la rivalutazione delle immobilizzazioni materiali non genera alcun componente negativo, mentre la svalutazione per perdita durevole di valore si riflette sul conto economico. Pertanto, l'incremento di valore relativo all'immobile di Ischia, sarà allocato nello stato patrimoniale alla voce A.III, "Riserve di rivalutazione", mentre il decremento dei beni mobili per effetto della svalutazione sarà iscritto nel conto economico tra i costi della produzione alla voce B.10.c, "Altre svalutazioni delle immobilizzazioni".

L'ammortamento delle immobilizzazioni materiali è stato operato sulla base delle sotto elencate aliquote:

CATEGORIA	ALIQUTA APPLICATA
Terreni e Fabbricati	3
Attrezzature industriali e commerciali	20
Impianti e macchinari	20
Mobili e arredi	12,5
Automezzi e motomezzi	20
Altri beni	20

Le spese, di manutenzione e riparazione ordinaria, sostenute per mantenere efficienti le immobilizzazioni, sono imputate al conto economico.

Immobilizzazioni finanziarie:

Le partecipazioni sono valutate con il metodo del costo di acquisto, ridotto, ove necessario, delle minusvalenze conseguenti alle perdite registrate dalle società partecipate. Il valore originario viene ripristinato negli esercizi successivi se vengono meno i motivi della svalutazione effettuata.

Al 31/12/2009 le immobilizzazioni finanziarie ammontano ad € 186.887,41 e non risultano incrementate, rispetto l'esercizio chiuso al 31/12/2008.

**Rimanenze:**

Le rimanenze al 31/12/2009 risultano complessivamente pari a € 226.804,21 con una variazione in diminuzione, riportata nel conto economico, di € 37.328,07.

Residui attivi:

I residui attivi, che misurano i crediti dell'Ente nei confronti dei terzi, ammontano a € 8.019.200,78 con una diminuzione rispetto al 2008 pari a € 2.206.957,95. Al suo interno risulta notevolmente diminuito sia il credito nei confronti dello Stato e di altri soggetti pubblici, che i crediti verso altri e verso utenti nonché i crediti tributari rappresentati dall'Ires, pari a € 33.596,67 proveniente dall'esercizio 2007, e dall'Iva, pari a € 15.279,00, quale risultanza della dichiarazione annuale 2010 per la gestione dell'acquario.

Disponibilità liquide:

La consistenza delle disponibilità liquide a fine esercizio è di € 4.894.817,57 quale giacenza di cassa presso l'Istituto Cassiere (Banca Nazionale del Lavoro, ag. 7 - Napoli).

Il valore iscritto risulta aumentato di € 1.204.757,25 rispetto all'esercizio precedente.

Ratei e risconti:

I ratei e risconti (attivi e passivi) sono determinati facendo riferimento alla componente temporale, allo scopo di assicurare il principio della competenza. Essi comprendono ricavi, proventi, costi ed oneri attribuibili ad un arco di tempo che interessa più periodi consecutivi.

Si è, inoltre, proceduto alla rettifica degli accertamenti riferiti ai singoli programmi di ricerca in misura corrispondente a quella dei relativi impegni, al fine di garantire un equilibrio economico costante per tutto il periodo di gestione dei programmi.

PASSIVITA'**Patrimonio netto:**

L'esercizio chiuso al 31/12/2009 evidenzia un patrimonio netto pari a €

6.616.086,46 e risulta diminuito di € 20.874.164,16 per effetto del disavanzo economico realizzatosi.



Trattamento di fine servizio (TFS) e trattamento di fine rapporto (TFR) di lavoro subordinato:

I trattamenti in questione, corrispondono all'effettivo impegno dell'Ente nei confronti dei singoli dipendenti alla data di chiusura del bilancio, al netto di quanto già corrisposto a titolo di anticipazione.

I trattamenti concernono la corresponsione:

- dell'indennità di anzianità sia per il personale a tempo indeterminato, assunto fino al 31/12/2000, che per quello a tempo determinato, assunto fino al 30/05/2000, ai sensi dell'Art. 13 della legge 70/1975;
- del trattamento di fine rapporto sia per il personale a tempo indeterminato, assunto dal 01/01/2001, che per quello a tempo determinato, assunto dal 31/05/2000, ai sensi dell'Art. 2120 del c.c. e del DPCM 20 dicembre 1999.

Residui passivi:

I residui passivi che misurano i debiti dell'Ente nei confronti dei terzi ammontano a € 4.366.823,72.

Essi si sono decrementati complessivamente di € 1.595.030,50 rispetto al valore esposto nello stato patrimoniale al 31/12/2008.

All'interno risultano notevolmente diminuiti i debiti diversi.

CONTI D'ORDINE

Il fabbricato di Napoli, iscritto fino al 31/12/2003 nelle immobilizzazioni materiali in quanto assimilato ad una proprietà della stazione zoologica, ha trovato la sua giusta collocazione nei conti d'ordine, trattandosi di un'immobile concesso in uso perpetuo dal Comune di Napoli, giusta deliberazione di Giunta Municipale del 07/09/1923, mentre la valutazione del diritto reale di godimento dovrà essere effettuata da un esperto in valutazioni immobiliari.

COMMENTI ALLE VARIAZIONI DELLE PRINCIPALI VOCI DI BILANCIO



IMMOBILIZZAZIONI

Immateriali

Il dettaglio per singola categoria di immobilizzazione immateriale con le variazioni intervenute rispetto all'esercizio precedente, è riportato di seguito:

DESCRIZIONE	Consistenza 31/12/2008	Consistenza 31/12/2009
Costi di ricerca (programmi)	81.729,58	124.137,86
Manutenzione su beni di terzi	798.597,32	956.601,36
TOTALE	880.326,90	1.080.739,22

Materiali

Per quanto riguarda le immobilizzazioni materiali la loro movimentazione si ricostruisce come segue:

DESCRIZIONE	Consistenza 31.12.2008	Consistenza 31/12/2009
Terreni e fabbricati	994.995,33	4.552.565,28
Impianti e macchinari	17.100.721,14	860.934,96
Automezzi e motomezzi	1.097.884,02	32.039,34
Altri beni (libri)	7.142.322,89	345.035,98
TOTALE	26.335.923,38	5.790.575,57

Immobilizzazioni finanziarie

DESCRIZIONE	2008	2009
BIOGEM scarl	30.987,41	30.987,41
SARIMED scarl	2.500,00	2.500,00
AMRA scarl	135.000,00	135.000,00
BIOINGE scarl	12.400,00	12.400,00
GEAR scarl	6.000,00	6.000,00
TOTALE	186.887,41	186.887,41

**ATTIVO CIRCOLANTE****Rimanenze**

DESCRIZIONE	2009	2008	+/-
Giacenze di magazzino	226.804,21	264.132,28	-37.328,07

Residui attivi

Le informazioni riguardanti i crediti sono contenute nella seguente tabella:

DESCRIZIONE	Consistenza 31/12/2008	Incrementi	Decrementi	Consistenza 31/12/2009
Crediti verso utenti	518.952,50	-	133.634,00	385.318,50
Crediti verso lo Stato	9.131.996,13	-	1.566.361,11	7.565.635,02
Crediti tributari	58.880,65	-	9.294,97	49.585,68
Crediti verso altri	516.329,45	-	497.667,87	18.661,58
TOTALE	10.226.158,73	-	2.206.957,95	8.019.200,78

Disponibilità liquide

Per illustrare le movimentazioni di tesoreria avvenute nel corso dell'esercizio, ci si è avvalsi del seguente prospetto:

DESCRIZIONE	Consistenza 31/12/2008	Incrementi	Decrementi	Consistenza 31/12/2009
Depositi bancari e postali	3.690.060,32	1.204.757,25	-	4.894.817,57
TOTALE	3.690.060,32	1.204.757,25	-	4.894.817,57

Ratei e Risconti attivi

Si presentano, di seguito, gli importi di inizio e fine esercizio relativi ai ratei ed ai risconti attivi:

DESCRIZIONE	Consistenza 31/12/2008	Incrementi	Decrementi	Consistenza 31/12/2009
Risconti attivi	576.985,30	-	135.984,98	441.000,32
TOTALE	576.985,30	-	135.984,98	441.000,32

**PATRIMONIO NETTO**

Nella seguente tabella sono esposti i dati pertinenti la formazione e le utilizzazioni delle singole poste che compongono il patrimonio netto dell'Ente:

Si pone in evidenza la variazione del patrimonio netto avvenuta nel triennio 2007 2008 2009,

ANNO 2007

DESCRIZIONE	Patrimonio netto al 31/12/2006	Incrementi	Decrementi	Patrimonio netto al 31/12/2007
Avanzi (disavanzi) economici	27.706.014,07	-	-1.725.435,12	25.980.578,95
Avanzi (disavanzi) dell'esercizio	-1.725.435,12	548.363,76	-	-1.177.071,36
TOTALE	25.980.578,95	548.363,76	-1.725.435,12	24.803.507,59

ANNO 2008

DESCRIZIONE	Patrimonio netto al 31/12/2007	Incrementi	Decrementi	Patrimonio netto al 31/12/2008
Avanzi (disavanzi) economici	25.980.578,95	-	-1.177.071,36	24.803.507,59
Avanzi (disavanzi) dell'esercizio	-1.177.071,36	3.863.814,39	-	2.686.743,03
TOTALE	24.803.507,59	3.863.814,39	-1.177.071,36	27.490.250,62

ANNO 2009

DESCRIZIONE	Patrimonio netto al 31/12/2008	Incrementi	Decrementi	Patrimonio netto al 31/12/2009
Avanzi (disavanzi) economici	24.803.507,59	2.686.743,03	-	27.490.250,62
Avanzi (disavanzi) dell'esercizio	2.686.743,03	-	-27.151.279,19	-24.464.536,16
Riserve di rivalutazione	-	3.590.372,00	-	3.590.372,00
TOTALE	27.490.250,62	6.277.115,03	-27.151.279,19	6.616.086,46

Personale dipendente

Al 31 dicembre 2009, la dotazione organica dell'Ente è così costituita:

**Personale di ruolo**

Area	Livello	Profilo	Dotazione organica L. 30/12/04 n°311	Personale in servizio alla data del		
				31.12.2009	31.12.2008	
R I C E R C A		Direttore Generale	1	1	1	
	I	Dirigente di ricerca	7	6	7	
	I	Dirigente tecnologo	2	2	2	
	II	Primo ricercatore	17	16	16	
	II	Primo tecnologo	2	2	2	
	III	Ricercatore	14	10	8	
	III	Tecnologo	15	11	8	
	IV	Collaboratore T.E.R.	14	12	12	
	V	Collaboratore T.E.R.	9	9	9	
	VI	Collaboratore T.E.R.	17	9	7	
	VI	Operatore tecnico	3	2	2	
	VII	Operatore tecnico	3	2	3	
	VIII	Operatore tecnico	5	4	4	
	Totale area ricerca e tecnica			109	86	81
	A M M I N I S T R A T I V A	III	Dirigente	0	0	0
IV		Funzionario	4	2	4	
V		Funzionario	1	1	1	
V		Collaboratore am.vo	4	3	4	
VI		Collaboratore am.vo	2	2	2	
VII		Collaboratore am.vo	11	9	9	
VII		Operatore am.vo	2	2	2	
Totale area amministrativa			24	19	22	
Totale area ricerca e tecnica			109	86	81	
Totale area amministrativa			24	19	22	
Totale Generale			133	105	103	

**Personale a tempo determinato**

liv.	Profilo	31.12.2009		31.12.2008	
		Fondi funzionamento	Fondi esterni	Fondi funzionamento	Fondi esterni
II	Primo ricercatore	0	-	1	-
III	Ricercatore	1	0	8	1
III	Tecnologo	0	4	5	5
V	Collaboratore T.E.R.	0	-	-	-
VI	Collaboratore T.E.R.	1	7	12	2
VI	Collaboratore amm.vo	-	-	-	-
VII	Collaboratore amm.vo	-	-	-	-
Totale		2	11	26	8
Totale generale		13		34	

Trattamento di fine rapporto

Si riporta il saldo iniziale e finale, dell'esercizio 2009, relativo al trattamento di fine rapporto:

DESCRIZIONE	2009
Saldo iniziale	6.747.802,02
Accantonamenti	1.271.989,39
Utilizzi	904.471,47
Saldo finale	7.115.319,94



Compensi agli organi dell'Ente

Ai sensi di legge si informa che sono stati impegnati per il Presidente, i Consiglieri ed i Revisori, in conto della competenza 2009, i seguenti compensi:

Presidente	€ 160.367,28
Consiglieri	€ 52.175,07
Collegio dei Revisori	€ 18.394,69

Residui passivi

Le informazioni riguardanti i residui passivi sono presentati con la seguente tabella:

DESCRIZIONE	Consistenza 31/12/2008	Incrementi	Decrementi	Consistenza 31/12/2009
Debiti verso banche	-	2,90	-	2,90
Debiti verso fornitori	3.576.999,44	-	-292.180,19	3.284.819,25
Debiti tributari	283.705,11	65.943,79	-	349.648,90
Debiti verso istituti di previdenza e di sicurezza sociale	247.247,82	77.130,21	-	324.378,03
Debiti diversi	1.853.901,85	-	-1.445.927,21	407.974,64
TOTALE	5.961.854,22	143.076,90	-1.738.107,40	4.366.823,72

Ratei e Risconti Passivi

Si presentano, di seguito, gli importi di inizio e fine esercizio relativi ai ratei ed ai risconti passivi:

DESCRIZIONE	Consistenza 31/12/2008	Incrementi	Decrementi	Consistenza 31/12/2009
Ratei passivi	15.471,83	10.079,68	-	25.551,51
Risconti passivi	1.945.095,63	571.147,82	-	2.516.243,45
TOTALE	1.960.567,46	581.227,50	-	2.541.794,96



CONTO ECONOMICO

Costi e ricavi:

Il conto economico è il documento che evidenzia i costi e i ricavi dell'attività secondo i criteri della competenza economica.

Esso comprende gli accertamenti e gli impegni delle partite correnti del conto del bilancio, rettificati al fine di far partecipare al risultato di esercizio solo quei componenti di reddito economicamente rilevanti, al fine di misurare l'incremento o il decremento che il patrimonio netto subisce per effetto della gestione. Le entrate e le uscite correnti sono l'espressione di una contabilità finanziaria che, attraverso il metodo della partita semplice, ne rileva gli effetti con lo scopo di verificare la capacità di far fronte ai fabbisogni finanziari con idonee forme di finanziamento.

Valore della produzione

Il valore della produzione, ammonta a € 15.750.453,54 risulta diminuito, rispetto al 2008, di € 2.286.460,83

VALORE DELLA PRODUZIONE	2009	2008
Proventi e corrispettivi per la produzione delle prestazioni e/o servizi	166.073,82	499.683,77
Trasferimenti dallo Stato	14.482.527,16	16.577.767,32
Trasferimenti dalla Regione	-	-
Altri ricavi e proventi e ricavi	58.141,20	113.145,30
Contributi per programmi	1.043.711,36	846.317,98
TOTALE	15.750.453,54	18.036.914,37

Costi della produzione

I costi della produzione, che ammontano a € 40.238.446,99, risultano aumentati, rispetto al 2008, di € 24.485.558,48



COSTI DELLA PRODUZIONE	2009	2008
Materie prime	791.626,88	709.069,68
Acquisti di servizi	4.781.280,09	4.754.157,69
Godimento beni di terzi	38.642,38	49.785,10
Personale	9.085.922,88	7.668.879,54
Giacenze di magazzino	37.328,07	10.023,87
Oneri diversi di gestione	608.439,53	1.455.481,45
Ammortamenti e svalutazioni	24.895.207,16	1.105.491,18
TOTALE	40.238.446,99	15.752.888,51

Proventi e oneri finanziari

Gli oneri finanziari risultano iscritti nel conto economico per € 2.252,69.

Proventi e oneri straordinari

I proventi e gli oneri straordinari sono rappresentati dalle insussistenze dell'attivo per € 83.614,77, dalle insussistenze del passivo per € 105.724,75, dalla plusvalenza derivante dalla alienazione delle immobilizzazioni materiali acquisite negli anni precedenti per € 3.600,00, Il totale delle partite straordinarie ha dato origine ad un componente positivo di € 25.709,98.

Risultato prima delle imposte

Le imposte dell'esercizio derivano dalla gestione delle attività a carattere commerciale.

L'esercizio al 31/12/2009, chiude con una perdita civilistica, per cui non è stata accantonata l'Ires al pari di quanto praticato per l'Irap, determinata

secondo il metodo retributivo previsto per gli Enti pubblici, ed imputata direttamente al conto economico nella voce B.9.e (altri costi per il personale).



Risultato dopo le imposte

Il risultato economico prima e dopo le imposte coincide con il disavanzo economico di € 24.439.306,16.

Napoli, 13/05/2010

Il Direttore Generale
Ing. Marco Cinquegrani

Capitoli	CLASSIFICAZIONE ECONOMICA													
	PARTE II - USCITE	DENOMINAZIONE	Totale impegni competenza 2009	Servizi	Consumi	Beni di terzi	Personale				Interessi	Oneri gestione		
							Salari	Oneri	Quiescenza	Altri costi				
74LD		Spese per commessa Monitoraggio ambiente marino	25.721,32	25.721,32										
74LE		Spese per commessa Analisi marine Napoli orientale	23.071,80	23.071,80										
74LF		Spese per commessa individuazione origine acque sporche	15.501,89	15.501,89										
74M		Spese corrente per nuovi programmi di ricerca	-											
74N		Spese per divulgazione attività istituzionale	70.777,50	70.777,50										
74O		Spese per seminari istituzionali	30.000,00	30.000,00										
74P		Spese per corsi finanziati da terzi	10.000,00	10.000,00										
74Q		Spese correnti per la fattibilità e sviluppo di progetti di ricerca	14.057,51	14.057,51										
		TOTALE USCITE PER PRESTAZIONI ISTITUZIONALI	3.109.938,23	2.521.989,92	587.948,31	0	0	0	0	0	0	0	0	0
		1.1.2.2. TRASFERIMENTI PASSIVI												
75		Trasferimenti a Enti pubblici e privati (dottorati di ricerca ecc.)	376.694,99											376.694,99
76		Trasferimenti a fondazioni istituzioni culturali, società e consorzi	161.402,59											161.402,59
77		Trasferimenti allo Stato	17.852,04											17.852,04
		TOTALE TRASFERIMENTI PASSIVI	555.949,62	0	0	0	0	0	0	0	0	0	0	555.949,62
		1.1.2.3. ONERI FINANZIARI												
81		Interessi passivi	-											
82		Spese e commissioni bancarie	2.252,69											2.252,69
		TOTALE ONERI FINANZIARI	2.252,69	0	0	0	0	0	0	0	0	0	0	2.252,69
		1.1.2.4. ONERI TRIBUTARI												
91		Imposte, tasse e tributi vari	94.040,59											94.040,59
92		Irap per personale a tempo indeterminato	410.462,29									410.462,29		
93		Irap per personale a tempo determinato	45.104,52									45.104,52		
94		Irap per personale a tempo determinato su fondi esterni	22.167,47									22.167,47		
95		Irap per il direttore generale	11.518,82									11.518,82		
		TOTALE ONERI TRIBUTARI	583.293,69	0	0	0	0	0	0	0	0	489.253,10	0	94.040,59

REGISTRO DEI BENI AMMORTIZZABILI - esercizio 2009

Categoria/Cespite	Valore iniziale		Alien. Elim.	Fondo ammortamento iniziale		Quota ammortamento ordinario 2009 e/o svalutazioni	Fondo ammortamento finale		Residuo da ammortizzare	CEE
	Acq./Prod.	Valore fin.		Utilizzi (-)	%		Importo	Importo		
PROGRAMMI FINANZIATI DA UE 2007										
Cap. 144	€ 8.806,16			€ 8.806,16			€ 8.806,16	€ 8.806,16	€ -	
Cap. 144	€ 11.891,79			€ 4.756,72	20	€ 2.378,36	€ 7.135,08	€ 7.135,08	€ 4.756,71	
Cap. 144/b	€ 15.848,57			€ 15.848,57			€ 15.848,57	€ 15.848,57	€ -	
Cap. 144/c	€ 72.418,81			€ 72.418,81			€ 72.418,81	€ 72.418,81	€ -	
Cap. 144/e	€ 40.943,37			€ 40.943,37			€ 40.943,37	€ 40.943,37	€ -	
Cap. 144/f	€ 42.161,67			€ 42.161,67			€ 42.161,67	€ 42.161,67	€ -	
Cap. 144/g	€ 56.620,26			€ 56.620,26			€ 56.620,26	€ 56.620,26	€ -	
Cap. 144/h	€ 9.925,54			€ 9.925,54			€ 9.925,54	€ 9.925,54	€ -	
Cap. 144/i	€ 11.364,61			€ 11.364,61			€ 11.364,61	€ 11.364,61	€ -	
Cap. 144/l	€ 9.688,24			€ 9.688,24			€ 9.688,24	€ 9.688,24	€ -	
Cap. 144/m	€ 52.912,37			€ 52.912,37			€ 52.912,37	€ 52.912,37	€ -	
Cap. 144/n	€ 74.482,24			€ 74.482,24			€ 74.482,24	€ 74.482,24	€ -	
TOT. PROGRAMMI UE 2007	€ 407.063,63	€ -		€ 399.928,56		€ 2.378,36	€ 402.306,92	€ 402.306,92	€ 4.756,71	B.I.2
PROGRAMMI FINANZIATI DA UE 2008										
Cap. 144	€ 4.520,03			€ 4.520,03			€ 4.520,03	€ 4.520,03	€ -	
Cap. 144	€ 1.102,80			€ 220,56	20	€ 220,56	€ 441,12	€ 441,12	€ 661,69	
Cap. 144/b	€ 17.416,88			€ 17.416,88			€ 17.416,88	€ 17.416,88	€ -	
Cap. 144/c	€ 111.919,86			€ 111.919,86			€ 111.919,86	€ 111.919,86	€ -	
Cap. 144/e	€ 4.381,15			€ 4.381,15			€ 4.381,15	€ 4.381,15	€ -	
Cap. 144/g	€ 42.702,85			€ 42.702,85			€ 42.702,85	€ 42.702,85	€ -	
Cap. 144/h	€ 13.744,20			€ 13.744,20			€ 13.744,20	€ 13.744,20	€ -	
Cap. 144/i	€ 7.293,43			€ 7.293,43			€ 7.293,43	€ 7.293,43	€ -	
Cap. 144/l	€ 27.350,46			€ 27.350,46			€ 27.350,46	€ 27.350,46	€ -	
Cap. 144/m	€ 51.522,35			€ 51.522,35			€ 51.522,35	€ 51.522,35	€ -	
Cap. 144/n	€ 28.067,61			€ 28.067,61			€ 28.067,61	€ 28.067,61	€ -	
TOT. PROGRAMMI UE 2008	€ 310.021,62	€ -		€ 309.139,38		€ 220,56	€ 309.359,94	€ 309.359,94	€ 661,69	B.I.2

Categorial/Cespite	Valore iniziale		Alien.Elim.	Fondo ammortamento iniziale		Quota ammortamento ordinario 2009 e/o svalutazioni	Fondo ammortamento finale		Residuo da ammortizzare	CEE
	Acq./Prod.	Valore fin.		Utilizzi (-)	%		Importo	Importo		
PROGRAMMI FINANZIATI DA UE 2009										
Cap. 144	€ 1.090,20	€ -	€ -	100	€ 1.090,20	€ 1.090,20	€ 1.090,20	€ -	€ -	
Cap. 144	€ 17.514,66	€ -	€ -	20	€ 3.502,93	€ 3.502,93	€ 3.502,93	€ 14.011,74	€ -	
Cap. 144/b	€ 8.732,03	€ -	€ -	100	€ 8.732,03	€ 8.732,03	€ 8.732,03	€ -	€ -	
Cap. 144/m	€ 2.371,20	€ -	€ -	100	€ 2.371,20	€ 2.371,20	€ 2.371,20	€ -	€ -	
Cap. 144/n	€ 6.362,40	€ -	€ -	100	€ 6.362,40	€ 6.362,40	€ 6.362,40	€ -	€ -	
TOT. PROGRAMMI UE 2009	€ 36.070,49	€ -	€ -		€ 22.058,76	€ 22.058,76	€ 22.058,76	€ 14.011,74	€ -	B.I.2
PROG. FINAN. ALTRI ENTI PUB. E PRIV. 2007										
Cap. 145	€ 5.573,04	€ -	€ 5.573,04		€ -	€ -	€ 5.573,04	€ -	€ -	
Cap. 145	€ 51.743,24	€ -	€ 20.697,30	20	€ 10.348,65	€ 10.348,65	€ 31.045,94	€ 20.697,30	€ -	
Cap. 145/i	€ 11.049,49	€ -	€ 11.049,49		€ -	€ -	€ 11.049,49	€ -	€ -	
Cap. 145/n	€ 333,10	€ -	€ 333,10		€ -	€ -	€ 333,10	€ -	€ -	
TOT. PROG. ALTRI ENTI PUB. E PRIV. 2007	€ 68.698,87	€ -	€ 37.652,93		€ 10.348,65	€ 10.348,65	€ 48.001,57	€ 20.697,30	€ -	B.I.2
PROG. FINAN. ALTRI ENTI PUB. E PRIV. 2008										
Cap. 145	€ 496,80	€ -	€ 496,80		€ -	€ -	€ 496,80	€ -	€ -	
Cap. 145	€ 50.378,31	€ -	€ 10.075,66	20	€ 10.075,66	€ 10.075,66	€ 20.151,32	€ 30.226,98	€ -	
TOT. PROG. ALTRI ENTI PUB. E PRIV. 2008	€ 50.875,11	€ -	€ 10.572,46		€ 10.075,66	€ 10.075,66	€ 20.648,12	€ 30.226,98	€ -	B.I.2
PROG. FINAN. ALTRI ENTI PUB. E PRIV. 2009										
Cap. 145	€ 166,00	€ -	€ -	100	€ 166,00	€ 166,00	€ 166,00	€ -	€ -	
Cap. 145	€ 65.013,38	€ -	€ -	20	€ 13.002,68	€ 13.002,68	€ 13.002,68	€ 52.010,69	€ -	
TOT. PROG. ALTRI ENTI PUB. E PRIV. 2009	€ 65.179,38	€ -	€ -		€ 13.168,68	€ 13.168,68	€ 13.168,68	€ 52.010,69	€ -	B.I.2
SPESE EDITORIALI PER SZN 2007										
Cap. 146	€ 886,28	€ -	€ 886,28		€ -	€ -	€ 886,28	€ -	€ -	
TOT. SPESE EDITORIALI 2007	€ 886,28	€ -	€ 886,28		€ -	€ -	€ 886,28	€ -	€ -	B.I.2
SPESE EDITORIALI PER SZN 2008										
Cap. 146	€ 153,96	€ -	€ 153,96		€ -	€ -	€ 153,96	€ -	€ -	
TOT. SPESE EDITORIALI 2008	€ 153,96	€ -	€ 153,96		€ -	€ -	€ 153,96	€ -	€ -	B.I.2

Categoria/Cespite	Valore iniziale		Alien. Elim.	Fondo ammortamento iniziale		Quota ammortamento ordinario 2009 e/o svalutazioni	Fondo ammortamento finale		Residuo da ammortizzare	CEE
	Acq./Prod.	Valore fin.		Utilizzi (-)	Importo		Importo	Importo		
Num. Descrizione					%					
COMMESSA ARENILI BAI E REGI LAGNI 2007										
Cap. 151/g	€	2.202,50	€	2.202,50		€	-	€	2.202,50	-
TOT. COMM. ARENILI BAI E REGI LAGNI 2007	€	2.202,50	€	2.202,50		€	-	€	2.202,50	B.I.2
PROGRAMMA ASTAPLAN 2007										
Cap. 153	€	7.316,51	€	7.316,51		€	-	€	7.316,51	-
TOT. PROGRAMMA ASTAPLAN 2007	€	7.316,51	€	7.316,51		€	-	€	7.316,51	B.I.2
PROGRAMMA PI STAZ 2007										
Cap. 154	€	34.450,08	€	34.450,08		€	-	€	34.450,08	-
TOT. PROGRAMMA PI STAZ 2007	€	34.450,08	€	34.450,08		€	-	€	34.450,08	B.I.2
PROGRAMMA PI STAZ 2008										
Cap. 154	€	7.900,01	€	7.900,01		€	-	€	7.900,01	-
Cap. 154	€	2.954,59	€	590,92	20	€	590,92	€	1.181,84	1.772,75
TOT. PROGRAMMA PI STAZ 2008	€	10.854,60	€	8.490,93		€	590,92	€	9.081,85	1.772,75 B.I.2
PROGRAMMA REGIONALE GENOMICA 2007										
Cap. 160/c	€	128.041,80	€	128.041,80		€	-	€	128.041,80	-
TOT. PROG. REGIONALE GENOMICA 2007	€	128.041,80	€	128.041,80		€	-	€	128.041,80	B.I.2
RISTRUTTURAZIONE LOCALI 2007										
Cap. 122	€	434.617,20	€	173.846,88	20	€	86.923,44	€	260.770,32	173.846,88
TOT. RISTRUTTURAZIONE LOCALI 2007	€	434.617,20	€	173.846,88		€	86.923,44	€	260.770,32	173.846,88 B.I.8
RISTRUTTURAZIONE LOCALI 2008										
Cap. 122	€	672.283,75	€	134.456,75	20	€	134.456,75	€	268.913,50	403.370,25
TOT. RISTRUTTURAZIONE LOCALI 2008	€	672.283,75	€	134.456,75		€	134.456,75	€	268.913,50	403.370,25 B.I.8
RISTRUTTURAZIONE LOCALI 2009										
Cap. 122	€	474.230,29	€	-	20	€	94.846,06	€	94.846,06	379.384,23
TOT. RISTRUTTURAZIONE LOCALI 2009	€	474.230,29	€	-		€	94.846,06	€	94.846,06	379.384,23 B.I.8

Categoria/Cespite	Valore iniziale	Alien.Elim.	Fondo ammortamento iniziale	Quota ammortamento ordinario 2009 e/o svalutazioni	Fondo ammortamento finale	Residuo da ammortizzare	CEE
Num. Descrizione	Acq./Prod.	Valore fin.	Utilizzi (-)	%	Importo	Importo	
FABBRICATO ISCHIA							
	€ 1.093.401,46		€ 98.406,13	3	€ 32.802,04	€ 131.208,18	€ 962.193,28
TOT. FABBRICATO ISCHIA	€ 1.093.401,46	€ -	€ 98.406,13		€ 32.802,04	€ 131.208,18	€ 962.193,28 B.II.1
RIVALUTAZIONE FABBRICATO ISCHIA							
	€ 3.590.372,00				€ -	€ -	€ 3.590.372,00
TOT. RIVALUT. FABBRICATO ISCHIA	€ 3.590.372,00	€ -	€ -		€ -	€ -	€ 3.590.372,00 B.II.1
ATTREZZATURE SPECIFICHE 2006							
	€ 452.864,89		€ 271.718,94	20	€ 90.572,98	€ 362.291,91	€ 90.572,98
	€ 30.767,78		€ 18.460,67	20	€ 6.153,56	€ 24.614,23	€ 6.153,55
TOT. ATTREZZATURE SPECIFICHE 2006	€ 483.632,67		€ 290.179,61		€ 96.726,53	€ 386.906,14	€ 96.726,53 B.II.2
ATTREZZATURE SPECIFICHE 2007							
Cap. 131	€ 352.348,20		€ 140.939,28	20	€ 70.469,64	€ 211.408,92	€ 140.939,28
Cap. 133	€ 111.442,32		€ 44.576,93	20	€ 22.288,46	€ 66.865,39	€ 44.576,93
TOT. ATTREZZATURE SPECIFICHE 2007	€ 463.790,52	€ -	€ 185.516,21		€ 92.758,10	€ 278.274,31	€ 185.516,21 B.II.2
ATTREZZATURE SPECIFICHE 2008							
Cap. 131	€ 201.610,42		€ 40.322,08	20	€ 40.322,08	€ 80.644,17	€ 120.966,25
Cap. 131	€ 120,00		€ 120,00			€ 120,00	€ -
Cap. 133	€ 183.546,64		€ 36.709,33	20	€ 36.709,33	€ 73.418,66	€ 110.127,98
Cap. 133	€ 240,00		€ 240,00			€ 240,00	€ -
TOT. ATTREZZATURE SPECIFICHE 2008	€ 385.517,06	€ -	€ 77.391,41		€ 77.031,41	€ 154.422,82	€ 231.094,24 B.II.2
ATTREZZATURE SPECIFICHE 2009							
Cap. 131	€ 167.409,13		€ -	20	€ 33.481,83	€ 33.481,83	€ 133.927,30
Cap. 131	€ 482,22		€ -	100	€ 482,22	€ 482,22	€ -
Cap. 133	€ 98.069,18		€ -	20	€ 19.613,84	€ 19.613,84	€ 78.455,34
Cap. 133	€ 358,20		€ -	100	€ 358,20	€ 358,20	€ -
TOT. ATTREZZATURE SPECIFICHE 2009	€ 266.318,73	€ -	€ -		€ 53.936,08	€ 53.936,08	€ 212.382,65 B.II.2

Categoria/Cespite	Valore iniziate		Alien. Elim.	Fondo ammortamento iniziale		Quota ammortamento ordinario 2009 e/o svalutazioni	Fondo ammortamento finale		Residuo da ammortizzare	CEE	
	Acq./Prod.	Valore fin.		Utilizzi (-)	%		Importo	Importo			Importo
Num. Descrizione	Acq./Prod.	Valore fin.	Utilizzi (-)	%	Importo	Importo	Importo	Importo	Importo	Importo	
MACCHINE PER UFFICIO 2006											
	€	128.391,35	€	77.034,81	20	€	25.678,27	€	102.713,08	€	25.678,27
	€	18.109,20	€	10.865,52	20	€	3.621,84	€	14.487,36	€	3.621,84
	€	2.750,00	€	1.650,00	20	€	550,00	€	2.200,00	€	550,00
TOT. MACCHINE PER UFFICIO 2006	€	149.250,55	€	89.550,33		€	29.850,11	€	119.400,44	€	29.850,11
COMPUTER E PERIFERICHE 2007											
Cap. 160/e	€	69.693,35	€	27.877,34	20	€	13.938,67	€	41.816,01	€	27.877,34
TOT. ACQUISTO PC E PERIFERICHE 2007	€	69.693,35	€	27.877,34		€	13.938,67	€	41.816,01	€	27.877,34
COMPUTER E PERIFERICHE 2008											
Cap. 160/e	€	23.427,60	€	4.685,52	20	€	4.685,52	€	9.371,04	€	14.056,56
Cap. 160/e	€	268,90	€	268,90		€	-	€	268,90	€	-
TOT. ACQUISTO PC E PERIFERICHE 2008	€	23.696,50	€	4.954,42		€	4.685,52	€	9.639,94	€	14.056,56
COMPUTER E PERIFERICHE 2009											
Cap. 160/e	€	15.819,60	€	-	20	€	3.163,92	€	3.163,92	€	12.655,68
Cap. 160/e	€	277,19	€	-	100	€	277,19	€	277,19	€	-
TOT. ACQUISTO PC E PERIFERICHE 2009	€	16.096,79	€	-		€	3.441,11	€	3.441,11	€	12.655,68
MOBILI E ARREDI 2006											
	€	44.459,12	€	16.672,17	12,5	€	5.557,39	€	22.229,56	€	22.229,56
TOT. MOBILI E ARREDI 2006	€	44.459,12	€	16.672,17		€	5.557,39	€	22.229,56	€	22.229,56
MOBILI E ARREDI 2007											
Cap. 137	€	19.482,28	€	4.870,58	12,5	€	2.435,29	€	7.305,86	€	12.176,42
TOT. MOBILI E ARREDI 2007	€	19.482,28	€	4.870,58		€	2.435,29	€	7.305,86	€	12.176,42

Categoria/Cespite	Valore iniziale		Alien. Elim.	Fondo ammortamento iniziale		Quota ammortamento ordinario 2009 e/o svalutazioni	Fondo ammortamento finale		Residuo da ammortizzare	CEE	
	Acq./Prod.	Valore fin.		Utilizzi (-)	Importo		Importo	Importo			
Num. Descrizione				%							
MOBILI E ARREDI 2008											
Cap. 137	€	12.996,21	€	1.624,53	12,5	€	1.624,53	€	3.249,05	€	9.747,16
Cap. 137	€	313,81	€	313,81		€		€	313,81	€	-
TOT. MOBILI E ARREDI 2008	€	13.310,02	€	1.938,34		€	1.624,53	€	3.562,86	€	9.747,16
MOBILI E ARREDI 2009											
Cap. 137	€	7.568,59	€	-	12,5	€	946,07	€	946,07	€	6.622,52
TOT. MOBILI E ARREDI 2009	€	7.568,59	€	-		€	946,07	€	946,07	€	6.622,52
IMPIANTI E MACCHINARI ANTE 2006											
TOT. IMPIANTI E MACCHINARI ANTE 2006	€	16.146.839,47	€	-	100	€	16.146.839,47	€	16.146.839,47	€	-
AUTOMEZZI E NATANTI 2006											
Cap. 134	€	1.719,00	€	1.031,40	20	€	343,80	€	1.375,20	€	343,80
Cap. 134	€	3.242,00	€	1.945,20	20	€	648,40	€	2.593,60	€	648,40
TOT. AUTOMEZZI E NATANTI 2006	€	4.961,00	€	2.976,60		€	992,20	€	3.968,80	€	992,20
AUTOMEZZI E NATANTI ANTE 2006											
Cap. 134	€	1.057.011,08	€	3.600,00	100	€	1.057.011,08	€	1.057.011,08	€	-
TOT. AUTOMEZZI E NATANTI ANTE 2006	€	1.057.011,08	€	3.600,00		€	1.057.011,08	€	1.057.011,08	€	-
AUTOMEZZI E NATANTI 2007											
Cap. 134	€	814,22	€	325,68	20	€	162,84	€	488,53	€	325,69
TOT. AUTOMEZZI E NATANTI 2007	€	814,22	€	325,68		€	162,84	€	488,53	€	325,69
AUTOMEZZI E NATANTI 2008											
Cap. 134	€	48.000,00	€	9.600,00	20	€	9.600,00	€	19.200,00	€	28.800,00
TOT. AUTOMEZZI E NATANTI 2008	€	48.000,00	€	9.600,00		€	9.600,00	€	19.200,00	€	28.800,00

Categoria/Cespite	Valore iniziale		Alien. Elim.	Fondo ammortamento iniziale		Quota ammortamento ordinario 2009 e/o svalutazioni	Fondo ammortamento finale		Residuo da ammortizzare	CEE
	Acq./Prod.	Valore fin.		Utilizzi (-)	%		Importo	Importo		
AUTOMEZZI E NATANTI 2009										
Cap. 134	€	2.401,81	€	-	-	20	€	480,36	€	1.921,45
TOT. AUTOMEZZI E NATANTI 2009	€	2.401,81	€	-	-		€	480,36	€	1.921,45
ALTRI BENI (LIBRI) ANTE 2006										
	€	6.720.941,93				100	€	6.720.941,93	€	
TOT. ALTRI BENI (LIBRI) ANTE 2006	€	6.720.941,93	€	-	-		€	6.720.941,93	€	-
ALTRI BENI (LIBRI) 2006										
	€	288.113,86	€	172.868,31	€	20	€	57.622,77	€	57.622,77
TOT. ALTRI BENI (LIBRI) 2006	€	288.113,86	€	172.868,31	€		€	57.622,77	€	57.622,77
ALTRI BENI (LIBRI) 2007										
Cap. 136	€	227.399,80	€	90.959,92	€	20	€	45.479,96	€	90.959,92
Cap. 136	€	49.446,00	€	49.446,00	€		€	-	€	-
OMAGGI	€	22.369,84	€	-	€		€	-	€	-
TOT. ALTRI BENI (LIBRI) 2007	€	299.215,64	€	140.405,92	€		€	45.479,96	€	90.959,92
ALTRI BENI (LIBRI) 2008										
Cap. 136	€	212.119,42	€	42.423,88	€	20	€	42.423,88	€	127.271,65
Cap. 136	€	28.393,29	€	28.393,29	€		€	-	€	-
OMAGGI	€	20.879,83	€	-	€		€	-	€	-
TOT. ALTRI BENI (LIBRI) 2008	€	261.392,54	€	70.817,17	€		€	42.423,88	€	127.271,65

Categoria/Cespite	Valore iniziale	Alien. Elim.	Fondo ammortamento iniziale	Quota ammortamento ordinario 2009 e/o svalutazioni	Fondo ammortamento finale	CEE
Num. Descrizione	Acq./Prod.	Valore fin.	Utilizzi (-)	%	Importo	Importo
ALTRI BENI (LIBRI) 2009						
Cap. 136	€ 86.477,04		€ -	20	€ 17.295,41	€ 17.295,41
Cap. 136	€ 5.556,56		€ -	100	€ 5.556,56	€ -
OMAGGI	€ 17.837,12		€ -		€ -	€ -
TOT. ALTRI BENI (LIBRI) 2009	€ 109.870,72	€ -	€ -		€ 22.851,97	€ 22.851,97
Totale	€ 34.269.097,98	€ 3.600,00	€ 2.441.489,24		€ 24.895.207,16	€ 27.336.696,40
Omaggi	€ 61.086,79					
Totale generale	€ 34.208.011,19					
di cui:						
					€ 23.924.792,48	svalutazioni
					€ 595.346,85	ammortamenti imm. Materiali
					€ 375.067,83	ammortamenti imm. Immateriali
TOTALE AL 1/1/2009	29.700.989,18	27.216.250,27				
	Acquisto	Residuo da ammortizzare				
B.I.2	€ 1.070.939,72	€ 124.137,86				
B.I.8	€ 1.581.131,24	€ 956.601,36				
B.II.1	€ 4.683.773,46	€ 4.552.565,28				
B.II.2	€ 18.089.655,65	€ 860.934,96				
B.II.4	€ 1.113.188,11	€ 32.039,34				
B.II.7	€ 7.679.534,69	€ 345.035,98				
TOTALE AL 31/12/2009	34.218.222,87	6.871.314,79				

Esercizio 2009	IMPEGNI FINANZIARI DI COMPETENZA	RISCONTI ATTIVI		RATEI PASSIVI		ALTRE RETTIFICHE (+/-)	AL CONTO ECONOMICO		AL CONTO DEL PATRIMONIO		
		INIZIALI (+)	FINALI (-)	INIZIALI (-)	FINALI (+)		Rif.	Importo	Sez.	Rif.	Importo
segue: Titolo II	1.2.3										
	Accantonamenti per uscite future										
1.2.4											
Accantonamento per ripristino investimenti											
Totale USCITE IN C/CAPITALE											1.864.371,15
TITOLO III											
GESTIONI SPECIALI											
TITOLO IV											
PARTITE DI GIRO											
TOTALE GENERALE DELLE USCITE											14.036.175,06
		18.375.747,33									
Accantonamento TFR							B.9.c	1.271.989,39	P	D	1.271.989,39
Quote di ammortamento dell'esercizio							B.10.a	375.067,83	A	-	V. nota 1
							B.10.b	595.346,85	A	-	V. nota 1
Altre svalutazioni delle immobilizzazioni							B.10.c	23.924.792,48	A	-	V. nota 1
Alienazione e/o dismissione di immobilizzazioni immateriali e/o materiali							E.21		A	-	V. nota 1
Variazioni nelle rimanenze							B.11		A	C.I.1	-
							B.11	37.328,07	A	C.I.1	-37.328,07
Insussistenze dell'attivo							E.23	83.614,77			
Sopravvenienze passive							E.23	0,00			
Credito Iva iniziale							E.20				
Debiti per Iva											
Crediti per Iva											
Versamenti											
Credito Iva finale									A	C.II.4 bis	15.989,00
Debito Iva finale									P	E.8	-
TOTALE COSTI (B+C17-E20+E23) DEL CONTO ECONOMICO											40.324.314,45

Esercizio 2009	IMPEGNI FINANZIARI DI COMPETENZA		RISCONTI ATTIVI		RATEI PASSIVI		ALTRE RETTIFICHE (+/-)	AL CONTO ECONOMICO		AL CONTO DEL PATRIMONIO	
	INIZIALI (+)	FINALI (-)	INIZIALI (-)	FINALI (+)	INIZIALI (-)	FINALI (+)		Rif.	Importo	Sez.	Rif.

NOTE →

(1) Le quote di ammortamento, le svalutazioni delle immobilizzazioni e le minusvalenze, desumibili dal registro dei beni ammortizzabili, decrementano le immobilizzazioni immateriali e/o materiali che sono esposte nello stato patrimoniale al netto dei relativi fondi (Voci da B.I.1 a B.I.9 e da B.II.1 a B.II.7).

PROSPETTO DI RICONCILIAZIONE APPLICATO AL RENDICONTO 2009

ENTRATE

Titolo I	Esercizio 2009	ACCERTAMENTI FINANZIARI DI COMPETENZA		RISCONTI PASSIVI		RATEI ATTIVI		ALTRE RETTIFICHE (+/-)	AL CONTO ECONOMICO		AL CONTO DEL PATRIMONIO	
		INIZIALI (+)	FINALI (-)	INIZIALI (-)	FINALI (+)	Rif.	importo		Sez.	Rif.	Importo	
1.1 ENTRATE CORRENTI												
1.1.1	Entrate contributive											
1.1.1.1	Aliquote contributive a carico dei datori di lavoro e/o degli iscritti	-							A.5.c	-		
1.1.1.2	Quote di partecipazione degli iscritti all'onere di particolari gestioni	-							A.5.c	-		
1.1.2	Trasferimenti correnti											
1.1.2.1	Dallo Stato	14.482.527,16							A.5.a	14.482.527,16		
1.1.2.2	Dalle Regioni	-							A.5.b	-		
1.1.2.3	Da Comuni e Province	-							A.5.c	-		
1.1.2.4	Da altri enti del settore pubblico di cui: Programmi	1.717.886,00	1.841.939,30	2.516.113,94					A.5.d	1.043.711,36	P	F.2
	di cui: Commesse	25.200,00	103.156,33	129,51					A.1	128.226,82		
1.1.3	Altre entrate											
1.1.3.1	Vendita di beni e prestaz. di servizi	82.151,00						-44.304,00	A.1	37.847,00		
1.1.3.2	Redditi e proventi patrimoniali di cui: Titoli iscritti nell'attivo circolante	-							C.16.c	-		
	di cui: Interessi attivi	-							C.16.d	-		
1.1.3.3	Poste correttive e compensative di uscite correnti	58.141,20							A.5.c	58.141,20		
1.1.3.4	Entrate non classificabili in altre voci	0,00							A.5.c	0,00		
Totale ENTRATE CORRENTI		16.365.905,36	1.945.095,63	2.516.243,45	0,00	0,00	0,00	-44.304,00		15.750.453,54		

Esercizio 2009	ACCERTAMENTI FINANZIARI DI COMPETENZA	RISCONTI PASSIVI		RATEI ATTIVI		ALTRE RETTIFICHE (+/-)	AL CONTO ECONOMICO		AL CONTO DEL PATRIMONIO		
		INIZIALI (+)	FINALI (-)	INIZIALI (-)	FINALI (+)		Rif.	Importo	Sez.	Rif.	Importo
Titolo II											
1.2 ENTRATE IN C/CAPITALE											
1.2.1 Alienazione di beni patrimoniali e riscossione di crediti											
1.2.1.1 Alienazione di immobili e diritti reali	-							v. nota 1	A	B.II	-
1.2.1.2 Alienazione di immobilizzazioni tecniche	3.600,00							v. nota 1	A	B.II	-
1.2.1.3 Realizzo di valori mobiliari	-							v. nota 2	A	B.III	-
1.2.1.4 Riscossione di crediti	-							-			-
1.2.2 Trasferimenti in c/capitale											
1.2.2.1 Dallo Stato	0,00							A.5.a			0,00
1.2.2.2 Dalle Regioni	-										-
1.2.2.3 Da Comuni e Province	-										-
1.2.2.4 Da altri enti del settore pubblico	0,00							A.5.d			0,00
1.2.3 Accensione di prestiti											
1.2.3.1 Assunzione di mutui	-										-
1.2.3.2 Assunzione di altri debiti finanziari	-										-
1.2.3.3 Emissione di obbligazioni	-										-
Totale ENTRATE IN C/CAPITALE	3.600,00										3.600,00
Titolo III											
1.3 GESTIONI SPECIALI											
Titolo IV											
1-4 PARTITE DI GIRO	2.585.943,78										2.585.943,78
TOTALE GENERALE DELLE ENTRATE	18.955.449,14										15.750.453,54

Esercizio 2009	ACCERTAMENTI FINANZIARI DI COMPETENZA	RISCONTI PASSIVI		RATEI ATTIVI		ALTRE RETTIFICHE (+/-)	AL CONTO ECONOMICO		AL CONTO DEL PATRIMONIO	
		INIZIALI (+)	FINALI (-)	INIZIALI (-)	FINALI (+)		Rif.	importo	Sez.	Rif.
Insistenze del passivo							E:22	105.724,75		
Sopravvenienze attive							E:22	0,00		
Incrementi di immobilizzazioni per lavori interni (costi capitalizzati)										
Alienazione e/o dismissione di immobilizzazioni immateriali e/o materiali						Plusvalenze	E:20	3.600,00		
Realizzo di valori mobiliari						Plusvalenze su cessioni	C.15			
						Minusvalenze su cessioni	C.17			
TOTALE RICAVI (A-E:21+E:22) DEL CONTO ECONOMICO								15.859.778,29		

NOTE ↗

(1) Il valore accertato nell'alienazione di immobilizzazioni materiali, genera una plusvalenza o minusvalenza per effetto del residuo valore iscritto nello stato patrimoniale (da B.II.1 a B.II.7), come differenza tra il valore storico e il fondo accantonato, alla data di dismissione. Tale alienazione dovrà risultare dal registro dei beni ammortizzabili.

(2) Il realizzo del valore mobiliare genera un componente positivo o negativo quale differenza tra il valore iscritto tra le immobilizzazioni finanziarie e il valore di realizzo della dismissione che dovrà essere allocato nella voce C.15 e C.17 del conto economico.

RENDICONTO FINANZIARIO ANNO 2009 - Residui attivi inseriti nello stato patrimoniale										
Capitoli	PARTE I - ENTRATE		Totale dei residui attivi al 31/12/09	Utenti	Iscritti	Imprese controll.	Stato e altre p.a.	Tributari	Imposte anticipate	Altri
	DENOMINAZIONE									
1	Contributo di funzionamento D. Lgs. del 05/06/1998, n. 204	0,08	0,08				0,08			
1	Altri contributi del MIUR	827.519,00	827.519,00				827.519,00			
33A	Contributo MIUR	400.202,92	400.202,92				400.202,92			
33B	Contributo MIUR per programma "Lab. Naz. Genomica" (FRB 3)	96.570,00	96.570,00				96.570,00			
33C	Contributo POR per programma "Allev. Copepodii" (ZOO 1-2)	28.934,59	28.934,59				28.934,59			
33D	Contributo per programma "Monitoraggio per il controllo dell'ambiente marino-costiero Regione Campania (ARP 6)	80.000,00	80.000,00				80.000,00			
33H	Contrib. per progr. "Monit. per drenaggio Porto Forcia d'Ischia" (ICR 10-11)	8.000,00	8.000,00				8.000,00			
33I	Contributo per programma "Lab. 5 Progetto Antinfettivi"	1.337.701,81	1.337.701,81				1.337.701,81			
33L	Contributo per programma "Lab. 10 Progetto Antinfiammatori"	196.001,81	196.001,81				196.001,81			
33M	Contributo per programma "Monit Osteoposis	118.925,47	118.925,47				118.925,47			
33N	Contributo per programma "PRN3"	-	-				-			
33O	Contributo per programma "IZM2"	11.255,20	11.255,20				11.255,20			
33Q	Contributo per programma "RCA 5-6"	-	-				-			
33R	Contributo per programma "CNR43"	-	-				-			
33S	Contributo per programma "PRV3-4"	-	-				-			
33T	Contributo per programma "Nuovi rischi di tossicità microalghe nei mari italiani	32.000,00	32.000,00				32.000,00			
34A	Contributo per programma "MMS 1"	-	-				-			
34C	Contributo per programma "MMS 1"	63.998,75	63.998,75				63.998,75			

RENDICONTO FINANZIARIO ANNO 2009 - Residui attivi inseriti nello stato patrimoniale										
Capitoli	PARTE I - ENTRATE		Totale dei residui attivi al 31/12/09	Utenti	Iscritti	Imprese controll.	Stato e altre p.a.	Tributari	Imposte anticipate	Altri
	DENOMINAZIONE									
34D	Contributo per programma "MMS 1"	92.514,32	92.514,32				92.514,32			
34E	Contributo per programma "CEE 37"	35.082,53	35.082,53				35.082,53			
34F	Contributo per programma "CEE 37"	42.824,78	42.824,78				42.824,78			
34G	Contributo per programma "CEE 37"	60.066,15	60.066,15				60.066,15			
34I	Contributo per programma "CEE 39"	86.807,88	86.807,88				86.807,88			
34L	Contributo per programma "CEE 40"	129.082,45	129.082,45				129.082,45			
34M	Contributo per programma "CEE 41"	164.989,00	164.989,00				164.989,00			
34N	Contributo per programma "CEE ASSAMBLE"	782.179,14	782.179,14				782.179,14			
34O	Contributo per programma "CEE ENNSATOX"	136.830,12	136.830,12				136.830,12			
35A	Contributo per programma "POSIDONIA"						-			
35C	Contributo per programma "POSIDONIA"						-			
35D	Contributo per programma "ISCHIA"	277.800,00	277.800,00				277.800,00			
35E	Contributo per programma "ISP1"	219.999,60	219.999,60				219.999,60			
35F	Commessa individuazione origini acque sporche	25.200,00	25.200,00							
44	Proventi acquario	2.113,50	2.113,50				-			
45	Proventi acquario pubblico e museo	10.005,00	10.005,00				-			
61	Recuperi e rimborsi diversi	14.783,55	14.783,55							14.783,55
72	Contributi provenienti dall'estero									
103	Contributi del MIUR	827.857,32	827.857,32				827.857,32			
109	Contributi del Monitoraggio e rischio ambientale	680.049,05	680.049,05				680.049,05			
110	Contributi del Monitoraggio e rischio ambientale	22.110,20	22.110,20				22.110,20			

RENDICONTO FINANZIARIO ANNO 2009 - Residui attivi inseriti nello stato patrimoniale										
Capitoli	PARTE I - ENTRATE	Totale dei residui attivi al 31/12/09	Utenti	Iscritti	Imprese controlli.	Stato e altre p.a.	Tributari	Imposte anticipate	Altri	
	DENOMINAZIONE									
111	Contributi del Monitoraggio e rischio ambientale					-				
111A	Contributi del Monitoraggio e rischio ambientale	555.906,80				555.906,80				
111B	Contributi Cee Marine	12.164,35				12.164,35				
111C	Contributi Cee Marine					-				
111E	Contributo per programma CEE "Diatomics" (CEE 23)					-				
111F	Contributo per programma CEE "Diatomics" (CEE 23)					-				
111G	Contributo per programma CEE "Zoonet" (CEE 24)	67.860,51				67.860,51				
111H	Contributo per programma CEE "ESTTAL" (CEE 25)	37.229,09				37.229,09				
111I	Contributo per programma CEE "SEED" (CEE 26)	18.457,42				18.457,42				
111L	Contributo per programma CEE "EUR OCEANS" (CEE 28)					-				
111M	Contributo per programma CEE "PLURIGENES" (CEE 31)	68.808,10				68.808,10				
111N	Contributo per programma CEE "CRESCENDO" (CEE 32)	33.266,65				33.266,65				
111C	Contributo per programma "Allestimento colture di specie dinoflagellate" (IZS 1)	9.635,73				9.635,73				
111I	Contributo per programma "Monitoraggio per il controllo dell'ambiente marino-costiero Regione Campania (ARP 5)					-				
111L	Contributo per programma "Il segnale calcio e la fecondazione". (RCA 2)					-				
111M	Contributo per programma "Ruolo fisiologico delle transglutaminasi (RCA 3)					-				
111N	Contributo per programma "CANOPO" (PNR 1)					-				
111O	Contributo per programma "Metodiche per la protezione alimenti di origine animale"	3.004,20				3.004,20				
111E	Commissa "Caratterizzazione degli arenili e fondali marittimi in località Coroglio" (ICR 7)	348.000,00	348.000,00							
111G	Commissa "Caratterizzazione degli arenili e fondali marittimi in località Coroglio" (ICR 7)		-							

RENDICONTO FINANZIARIO ANNO 2009 - Residui attivi inseriti nello stato patrimoniale										
Capitoli	PARTE I - ENTRATE		Totale dei residui attivi al 31/12/09	Utenti	Iscritti	Imprese controll.	Stato e altre p.a.	Tributari	Imposte anticipate	Altri
	DENOMINAZIONE									
141	Ritenute erariali							-		
144	Trattenute a favore di terzi									-
145	Rimborso somme pagate per conto terzi	1.257,48	1.257,48							1.257,48
146	Partite in conto sospesi	2.620,55	2.620,55							2.620,55
	TOTALE ENTRATE residui da contabilità finanziaria	7.969.615,10	7.969.615,10	385.318,50	-	-	7.565.635,02	-	-	18.661,58
	TOTALE CREDITI TRIBUTARI EXTRACONTABILI									
	IVA 2010							15.989,00		
	IRES ACCONTI 2007							33.596,67		
	TOTALE ENTRATE (residui da contabilità finanziaria + rilevazioni extracontabili)	8.019.200,77	8.019.200,77	385.318,50	-	-	7.565.635,02	49.585,67	-	18.661,58

RENDICONTO FINANZIARIO ANNO 2009 - Residui passivi inseriti nello stato patrimoniale															
Capitoli	PARTE II - USCITE		Totale dei residui passivi al 31/12/09	Obblig.	Banche	Finanz.	Accounti	Fornitori	Titoli di credito	Imprese controll.	Tributari	Previdenza	Prestaz. dovute	Stato e altri	Diversi
	DENOMINAZIONE														
37	Spese connesse all'esercizio delle competenze del Presidente		5.958,83												5.958,83
37	Spese connesse all'esercizio delle competenze del direttore generale		238,80												238,80
39	Oneri per la gestione del servizio mensa e per i buoni pasto		40.108,35												40.108,35
40	Compensi e spese inerenti gli adempimenti in materia di igiene, protezione, sicurezza sul lavoro e tutela salute.		34.511,60					34.511,60							
41	Ordinaria manutenzione, riparazione ed adattamento di locali e relativi impianti		127.858,32					127.858,32							
42	Manutenzione, noleggio ed esercizio mezzi trasporto		79,99					79,99							
43	Manutenzione e riparazione macchine per ufficio e computer		10.303,04					10.303,04							
44	Manutenzione, riparazione ed esercizio impianti riscaldamento e condizionamento		18.082,76					18.082,76							
45	Energia elettrica, gas ed acqua		89.419,83					89.419,83							
46	Spese per la telefonia		11.351,87					11.351,87							
47	Spese di rappresentanza del presidente e del direttore generale		1.800,00					1.800,00							
49	Fitto locali		164,94					164,94							
50	Trasporto, facchinaggio e dogana		1.515,77					1.515,77							

RENDICONTO FINANZIARIO ANNO 2009 - Residui passivi inseriti nello stato patrimoniale

Capitoli	PARTE II - USCITE		Totale dei residui passivi al 31/12/09	Obblig.	Banche	Finanz.	Accounti	Fornitori	Titoli di credito	Imprese controll.	Tributari	Previdenza	Prestaz. dovute	Stato e altri	Diversi
	DENOMINAZIONE														
51	Spese per l'acquisto beni consumo e servizio pulizia		51.247,43					51.247,43							
52	Spese per servizio vigilanza dei locali		31.534,56					31.534,56							
53	Cancelleria e stampati		8.280,19					8.280,19							
54	Spese per canoni di leasing, nolo di beni di uso durevole e immobilizzazioni tecniche		8.857,16					8.857,16							
55	Acquisto e manutenzione di software		15.883,40					15.883,40							
57	Spese diverse		1.822,56					1.822,56							
59	Spese e compensi per concorsi e commissioni		7.613,55					7.613,55							
60	Spese, onorari e indennità per incarichi non di ricerca a professionisti e lavoratori autonomi		62.951,42					62.951,42							
61	Spese destinate alla pubblicità		3.600,00					3.600,00							
61A	Spese per pubblicazioni bandi ed esiti		8.759,99					8.759,99							
62	Spese postali e telegrafiche		1.445,76					1.445,76							
63	Materiali di consumo per funzionamento di PC e periferiche		999,65					999,65							
64	Materiale di ricambio per riparazione computer e periferiche		435,60					435,60							

RENDICONTO FINANZIARIO ANNO 2009 - Residui passivi inseriti nello stato patrimoniale

Capitoli	PARTE II - USCITE		Totale dei residui passivi al 31/12/09	Obblig.	Banche	Finanz.	Accounti	Fornitori	Titoli di credito	Imprese controll.	Tributari	Previdenza	Prestaz. dovute	Stato e altri	Diversi
	DENOMINAZIONE														
65	Beni di consumo e servizi per Acquario Pubblico e Museo	31.853,35	31.853,35					31.853,35							
65A	Spese per corsi di formazione e divulgazione scientifica							-							
66	Smaltimento rifiuti tossici e nocivi.	52.553,63	52.553,63					52.553,63							
67	Gestione armatoriale, esercizio e manutenzione ordinaria di natanti	145.121,93	145.121,93					145.121,93							
68	Missioni di ricerca	5.716,41	5.716,41												5.716,41
69	Spese e compensi a ricercatori invitati per motivi di ricerca e collaborazioni tecnico scientifiche.	19.351,10	19.351,10												19.351,10
70	Materiale di consumo per i laboratori	276.750,40	276.750,40					276.750,40							
71	Materiale di consumo per i servizi	98.527,35	98.527,35					98.527,35							
72	Manutenzione e riparazione attrezzature per i laboratori	57.863,95	57.863,95					57.863,95							
73	Manutenzione e riparazione attrezzature per i servizi	19.434,59	19.434,59					19.434,59							
74	Spese comp. contrib. per l'organizzazione e partecip. a convegni, congressi, mostre, seminari ed attività culturali	83.961,59	83.961,59					83.961,59							
74a	Spese per banche dati e ricerche bibliografiche	31.264,08	31.264,08					31.264,08							
74b	Corsi PHD Open University - SZN	14.881,88	14.881,88					14.881,88							
74c	Assegni di ricerca a carico SZN	3.266,14	3.266,14					3.266,14							
74d	Spese per il deposito, il mantenimento e la tutela dei brevetti	2.617,03	2.617,03					2.617,03							
74e	Compenso per il comitato interno di valutazione														
74HA	Spese per programma "VECTOR"	17.357,00	17.357,00					17.357,00							
74HB	Spese per programma "Lab. Naz. Genomica e post" (FRB3)	16.361,57	16.361,57					16.361,57							
74HC	Spese per programma "Allevamento Copepodi" (ZOO 1)							-							

RENDICONTO FINANZIARIO ANNO 2009 - Residui passivi inseriti nello stato patrimoniale

Capitoli	PARTE II - USCITE		Totale dei residui passivi al 31/12/09	Obblig.	Banche	Finanz.	Accounti	Fornitori	Titoli di credito	Imprese controll.	Tributari	Previdenza	Prestaz. dovute	Stato e altri	Diversi
	DENOMINAZIONE														
74LC	Commissione "Campionamento e analisi Posidonìa Oceanica" apat 3							-							
74LD	Spese per commessa " Monitoraggio ambiente marino - Ischia" (GAS 1)		4.154,25					4.154,25							
74LE	Spese per commessa " Anali marine Napoli orientale" ISP 1)							-							
74LF	Spese per commessa " Individuazione origine acque sporche		10.095,32					10.095,32							
74N	Spese per divulgazione attività istituzionale		43.180,30					43.180,30							
74O	Spese per seminari istituzionali		18.290,03					18.290,03							
74P	Spese per CORSI FINANZIATI DA TERZI		10.000,00					10.000,00							
74Q	Spese correnti per la fattibilità' e sviluppo di progetti di ricerca		2.794,93					2.794,93							
75	Trasferimenti a Enti pubblici e privati (dottorati di ricerca ecc.)		167.724,22												167.724,22
76	Trasferimenti a fondazioni istituzioni culturali, società e consorzi														
82	Spese e commissioni bancarie		2,90		2,90										
91	Imposte, tasse e tributi vari		64.083,22								64.083,22				
92	Irap per personale a tempo indeterminato		54.695,84								54.695,84				
93	Irap per personale a tempo determinato		3.849,67								3.849,67				
94	Irap per personale a tempo determinato su fondi esterni		4.071,20								4.071,20				
95	Irap per il direttore generale		1.775,74								1.775,74				
122	Ricostruzione, ripristino e trasformazione di immobili e relativi impianti		670.271,40					670.271,40							
131	Acquisto di impianti, attrezzature e macchine per laboratori		160.037,90					160.037,90							
133	Acquisto di impianti, attrezzature e macchine per i servizi		93.818,50					93.818,50							
134	Acquisti di automazzi e natanti		3.519,91					3.519,91							
136	Spese per la biblioteca		126.394,83					126.394,83							

RENDICONTO FINANZIARIO ANNO 2009 - Residui passivi inseriti nello stato patrimoniale														
Capitoli	PARTE II - USCITE													
	DENOMINAZIONE	Totale dei residui passivi al 31/12/09	Obblig.	Banche	Finanz.	Accounti	Fornitori	Titoli di credito	Imprese controll.	Tributari	Previdenza	Prestaz. dovute	Stato e altri	Diversi
137	Acquisto di mobili e macchine per uso ufficio						-							
144	Spese per lo svolgimento di progr. di ricerca e altri incarichi finanziati dalla CEE	8.514,66					8.514,66							
145	Spese per lo svolgimento di programmi finanziati da Enti Pubblici e privati	1.245,00					1.245,00							
146	Spese editoriali per pubblicazioni SZN						-							
147	Spese comp. contrib. per l'organizzazione e partecip. a convegni, congressi, mostre, seminari ed attività culturali						-							
154	Spese per programma "PI STAZ"	20.000,00					20.000,00							
144B	Spese per programma "Marbef" (CEE 15)						-							
144C	Spese per programma CEE "Marine Genomic" (CEE 16-20) (27)						-							
144E	Spese per programma CEE "Pharmapox" (CEE 22)						-							
144F	Spese per programma CEE "Diatomics" (CEE 23)						-							
144G	Spese per programma CEE "Zoonet" (CEE 24)						-							
144H	Spese per programma CEE "ESTAL" (CEE 25)						-							
144I	Spese per programma CEE "SEED" (CEE 26)						-							
144L	Spese per programma CEE "EUR OCEANS" (CEE 28)						-							
144M	Spese per programma CEE "PLURIGENS" (CEE 31)	960,50					960,50							
144N	Spese per programma CEE "CRESCENDO" (CEE 32)	3.247,20					3.247,20							
145I	Spese per programma "Monitoraggio per il controllo dell'ambiente marino-costiero Regione Campania (ARP 5)						-							
151D	Spesa per commessa "Realizzazione rilievi, studi ed indagini per arenili per isola di Ischia" (RCA 1)													
151 G	Commessa "Caratterizzazione degli arenili e fondali marittimi in Baia e foce Regi Lagni" (ICR 8)													
160C	Fondi UNINA per progetto "Genomica"						-							

RENDICONTO FINANZIARIO ANNO 2009 - Residui passivi inseriti nello stato patrimoniale																
Capitoli	PARTE II - USCITE		Totale dei residui passivi al 31/12/09	Obblig.	Banche	Finanz.	Acconti	Fornitori	Titoli di credito	Imprese controll.	Tributari	Previdenza	Prestaz. dovute	Stato e altri	Diversi	
	DENOMINAZIONE															
160E	Acquisto computer e periferiche		6.273,59				6.273,59									
160G	Spese per attuazione programma OBAS (OBA 1)						-									
162	Indennità di servizio del personale cessato dal servizio nell'anno		123.997,96													123.997,96
201	Ritenute erariali		219.132,39								219.132,39					
202	Ritenute previdenziali ed assistenziali		78.397,92									78.397,92				
204	Trattenute a favore di terzi															-
205	Somme pagate per conto terzi															-
206	Partite in conto sospesi															-
207	Ritenute di acconto per prestazioni professionali		2.040,84								2.040,84					
TOTALE USCITE - residui da contabilità finanziaria			4.366.823,72	-	2,90	-	-	3.284.819,25	-	-	349.648,90	324.378,03	-	-	-	407.974,64

Stazione zoologica A. Dohrn

**TABELLA DI RIEPILOGO DEI RATEI PASSIVI**
- Esercizio 2010 -

RATEI: QUOTE DI ENTRATE (ATTIVI) O DI USCITE (PASSIVI), RELATIVE A RICAVI E COSTI GIÀ MATURATI, CHE AVRANNO LA LORO MANIFESTAZIONE FINANZIARIA IN ESERCIZI FUTURI

	RATEI PASSIVI
Eni riferimento 1.1.1.3.	3.920,02
Fastweb riferimento 1.1.1.3.	16.170,33
Telecom riferimento 1.1.1.3.	2.139,50
Tim riferimento 1.1.1.3.	1.292,85
Arin riferimento 1.1.1.3.	2.028,81
	25.551,51

TABELLA DI RILEVAZIONE DEI RATEI

RATEI: QUOTE DI ENTRATE (ATTIVI) O DI USCITE (PASSIVI), RELATIVE A RICAVI E COSTI GIÀ MATURATI, CHE AVRANNO LA LORO MANIFESTAZIONE FINANZIARIA IN ESERCIZI FUTURI

RATEO	} ATTIVO <input type="checkbox"/>	ESERCIZIO	2009	RILEVAZIONE	1
	} PASSIVO <input checked="" type="checkbox"/>		45		

PROVVEDIMENTO:

IMPEGNO ESERCIZIO 2010	IMPORTO	3.953,76
QUOTA DI COSTO 2009	IMPORTO	3.920,02
QUOTA DI COSTO 2010	IMPORTO	33,74

Tipo:

OGGETTO:
da 24/04/2008 a 02/12/2009 - da 10/12/2009 a 19/01/2010 - 11/11/2009 a 09/12/2009
Impegno 2230/2009 - 2231/2009 - 167/2010

RILEVAZIONE CONTABILE RATEO

GEN	FEB	MAR	APR	MAG	GIU	LUG	AGO	SET	OTT	NOV	DIC	GEN	FEB	MAR	APR	MAG	GIU	LUG	AGO	SET	OTT	NOV	DIC
2009												2010											

RATEO ATTIVO

PERIODO AL QUALE SI RIFERISCE IL RATEO:
QUOTA DI RICAVO DA IMPUTARE ALL'ESERCIZIO:

RATEO PASSIVO

PERIODO AL QUALE SI RIFERISCE IL RATEO: 11/11/2009 - 31/12/2009
QUOTA DI COSTO DA IMPUTARE ALL'ESERCIZIO 2009: 3.920,02

TABELLA DI RILEVAZIONE DEI RATEI

RATEI: QUOTE DI ENTRATE (ATTIVI) O DI USCITE (PASSIVI), RELATIVE A RICAVI E COSTI GIÀ MATURATI, CHE AVRANNO LA LORO MANIFESTAZIONE FINANZIARIA IN ESERCIZI FUTURI

RATEO	} <input type="checkbox"/> ATTIVO	ESERCIZIO	2009	RILEVAZIONE	N°	2
	} <input checked="" type="checkbox"/> PASSIVO		CAP.			

PROVVEDIMENTO:

IMPEGNO ESERCIZIO 2010	IMPORTO	21.061,50
QUOTA DI COSTO 2009	IMPORTO	16.170,33
QUOTA DI COSTO 2010	IMPORTO	4.891,17

Tipo:

OGGETTO:
da 01/10/2009 a 30/11/2009 - da 01/12/2009 a 31/01/2010 Impegno 2242/2009 - 241/2010

RILEVAZIONE CONTABILE RATEO

GEN	FEB	MAR	APR	MAG	GIU	LUG	AGO	SET	OTT	NOV	DIC	GEN	FEB	MAR	APR	MAG	GIU	LUG	AGO	SET	OTT	NOV	DIC
2009												2010											

RATEO ATTIVO

PERIODO AL QUALE SI RIFERISCE IL RATEO:
QUOTA DI RICAVO DA IMPUTARE ALL'ESERCIZIO:

RATEO PASSIVO

PERIODO AL QUALE SI RIFERISCE IL RATEO: **Ottobre - Novembre 2009**
QUOTA DI COSTO DA IMPUTARE ALL'ESERCIZIO 2009: **16.170,33**

TABELLA DI RILEVAZIONE DEI RATEI

RATEI: QUOTE DI ENTRATE (ATTIVI) O DI USCITE (PASSIVI), RELATIVE A RICAVI E COSTI GIÀ MATURATI, CHE AVRANNO LA LORO MANIFESTAZIONE FINANZIARIA IN ESERCIZI FUTURI

RATEO }	ATTIVO <input type="checkbox"/>	ESERCIZIO	2009	RILEVAZIONE	3
	PASSIVO <input checked="" type="checkbox"/>	CAP.	46	N°	

PROVVEDIMENTO:

IMPEGNO ESERCIZIO 2010	IMPORTO	2.139,50
QUOTA DI COSTO 2009	IMPORTO	2.139,50
QUOTA DI COSTO 2010	IMPORTO	0,00

Tipo:

OGGETTO:

Telecom 12/2009 Impegno 24/2010

RILEVAZIONE CONTABILE RATEO

GEN	FEB	MAR	APR	MAG	GIU	LUG	AGO	SET	OTT	NOV	DIC	GEN	FEB	MAR	APR	MAG	GIU	LUG	AGO	SET	OTT	NOV	DIC
2009												2010											

RATEO ATTIVO

PERIODO AL QUALE SI RIFERISCE IL RATEO:
QUOTA DI RICAVO DA IMPUTARE ALL'ESERCIZIO:

RATEO PASSIVO

PERIODO AL QUALE SI RIFERISCE IL RATEO: **Dicembre 2009**
QUOTA DI COSTO DA IMPUTARE ALL'ESERCIZIO 2009: **2.139,50**

TABELLA DI RILEVAZIONE DEI RATEI

RATEI: QUOTE DI ENTRATE (ATTIVI) O DI USCITE (PASSIVI), RELATIVE A RICAVI E COSTI GIÀ MATURATI, CHE AVRANNO LA LORO MANIFESTAZIONE FINANZIARIA IN ESERCIZI FUTURI

RATEO	} ATTIVO <input type="checkbox"/>	ESERCIZIO	2009	RILEVAZIONE N°	4
	} PASSIVO <input checked="" type="checkbox"/>		CAP.		

PROVVEDIMENTO:

IMPEGNO ESERCIZIO 2010	IMPORTO	1.292,85
QUOTA DI COSTO 2009	IMPORTO	1.292,85
QUOTA DI COSTO 2010	IMPORTO	0,00

Tipo:

OGGETTO:
TIM ottobre / novembre 2009 Impegno 27/2010

RILEVAZIONE CONTABILE RATEO																							
2009												2010											
GEN	FEB	MAR	APR	MAG	GIU	LUG	AGO	SET	OTT	NOV	DIC	GEN	FEB	MAR	APR	MAG	GIU	LUG	AGO	SET	OTT	NOV	DIC
RATEO ATTIVO																							
PERIODO AL QUALE SI RIFERISCE IL RATEO:																							
QUOTA DI RICAVO DA IMPUTARE ALL'ESERCIZIO:																							
RATEO PASSIVO																							
												PERIODO AL QUALE SI RIFERISCE IL RATEO: Ottobre - Novembre 2009											
												QUOTA DI COSTO DA IMPUTARE ALL'ESERCIZIO 2009: 1.292,85											

TABELLA DI RILEVAZIONE DEI RATEI

RATEI: QUOTE DI ENTRATE (ATTIVI) O DI USCITE (PASSIVI), RELATIVE A RICAVI E COSTI GIA' MATURATI, CHE AVRANNO LA LORO MANIFESTAZIONE FINANZIARIA IN ESERCIZI FUTURI

RATEO }	ATTIVO <input type="checkbox"/>	ESERCIZIO <input style="width: 50px;" type="text" value="2009"/>	RILEVAZIONE <input style="width: 30px;" type="text" value="5"/>
	PASSIVO <input checked="" type="checkbox"/>	CAP. <input style="width: 50px;" type="text" value="45"/>	N°

PROVVEDIMENTO:

IMPEGNO ESERCIZIO 2010	IMPORTO	3.059,85
QUOTA DI COSTO 2009	IMPORTO	2.028,81
QUOTA DI COSTO 2010	IMPORTO	1.031,04

Tipo:

OGGETTO:

da novembre 2009 a gennaio 2010 Impegno 2161/2009 - 2333/2009 - 2162/2009

RILEVAZIONE CONTABILE RATEO

GEN	FEB	MAR	APR	MAG	GIU	LUG	AGO	SET	OTT	NOV	DIC	GEN	FEB	MAR	APR	MAG	GIU	LUG	AGO	SET	OTT	NOV	DIC
2009												2010											

RATEO ATTIVO

PERIODO AL QUALE SI RIFERISCE IL RATEO:
QUOTA DI RICAVO DA IMPUTARE ALL'ESERCIZIO:

RATEO PASSIVO

PERIODO AL QUALE SI RIFERISCE IL RATEO: **Novembre - Dicembre 2009**
QUOTA DI COSTO DA IMPUTARE ALL'ESERCIZIO 2009: **2.028,81**

TABELLA DI RIEPILOGO DEI RISCONTI ATTIVI
- Esercizio 2010 -

RISCONTI: QUOTE DI ENTRATE (PASSIVI) O DI USCITE (ATTIVI), RELATIVE A RICAVI E COSTI NON ANCORA MATURATI, MA CHE HANNO GIÀ AVUTO LA LORO MANIFESTAZIONE FINANZIARIA IN VIA ANTICIPATA

	RISCONTI ATTIVI
Manutenzioni e Assistenza riferimento bilancio 1.1.1.3	16.681,19
Premi di assicurazione riferimento bilancio 1.1.1.3	5.575,06
Dottorati di ricerca riferimento bilancio 1.1.2.2	47.302,15
Libri riferimento bilancio 1.1.1.3	833,00
Programmi riferimento bilancio 1.1.2.1	367.407,54
Smalti.rifiuti e Ormeggio riferimento bilancio 1.1.2.1	3.201,38
	441.000,32

TABELLA DI RILEVAZIONE DEI RISCONTI

RISCONTI: QUOTE DI ENTRATE (PASSIVI) O DI USCITE (ATTIVI), RELATIVE A RICAVI E COSTI NON ANCORA MATURATI, MA CHE HANNO GIÀ AVUTO LA LORO MANIFESTAZIONE FINANZIARIA IN VIA ANTICIPATA

RISCONTO } ATTIVO
 PASSIVO

Esercizio **2009**
 CAP. **43**

Rilevazione N° **1**

PROVVEDIMENTO:

IMPEGNO ESERCIZIO 2009	IMPORTO	<u>15.888,00</u>
QUOTA DI COSTO 2009	IMPORTO	<u>3.890,50</u>
RESIDUO AL 31/12/2009	IMPORTO	<u>11.997,50</u>

Tipo: _____

OGGETTO:

da 06/07/2009 a 06/07/2011 Impegno 1085/2009

RILEVAZIONE CONTABILE RISCONTO

2009												2010											
GEN	FEB	MAR	APR	MAG	GIU	LUG	AGO	SET	OTT	NOV	DIC	GEN	FEB	MAR	APR	MAG	GIU	LUG	AGO	SET	OTT	NOV	DIC

RISCONTO ATTIVO

PERIODO AL QUALE SI RIFERISCE IL RISCONTO: **Gennaio - Dicembre 2010**
 QUOTA DI COSTO DA IMPUTARE ALL'ESERCIZIO FUTURO: **11.997,50**

RISCONTO PASSIVO

PERIODO AL QUALE SI RIFERISCE IL RISCONTO:
 QUOTA DI RICAVO DA IMPUTARE ALL'ESERCIZIO FUTURO:

TABELLA DI RILEVAZIONE DEI RISCONTI

RISCONTI: QUOTE DI ENTRATE (PASSIVI) O DI USCITE (ATTIVI), RELATIVE A RICAVI E COSTI NON ANCORA MATURATI, MA CHE HANNO GIA' AVUTO LA LORO MANIFESTAZIONE FINANZIARIA IN VIA ANTICIPATA

RISCONTO }	ATTIVO	<input checked="" type="checkbox"/>	ESERCIZIO	2009	RILEVAZIONE N°	2
	PASSIVO	<input type="checkbox"/>		CAP.		

PROVVEDIMENTO:

IMPEGNO ESERCIZIO 2009	IMPORTO	5.400,00
QUOTA DI COSTO 2009	IMPORTO	902,47
RESIDUO AL 31/12/2009	IMPORTO	4.497,53

Tipo: _____

OGGETTO:

da 01/11/2009 a 31/10/2010 Impegno 1643/2009

RILEVAZIONE CONTABILE RISCONTO

GEN	FEB	MAR	APR	MAG	GIU	LUG	AGO	SET	OTT	NOV	DIC	GEN	FEB	MAR	APR	MAG	GIU	LUG	AGO	SET	OTT	NOV	DIC
2009												2010											

RISCONTO ATTIVO

PERIODO AL QUALE SI RIFERISCE IL RISCONTO: **Gennaio - Ottobre 2010**
 QUOTA DI COSTO DA IMPUTARE ALL'ESERCIZIO FUTURO: **4.497,53**

RISCONTO PASSIVO

PERIODO AL QUALE SI RIFERISCE IL RISCONTO:
 QUOTA DI RICAVO DA IMPUTARE ALL'ESERCIZIO FUTURO:

TABELLA DI RILEVAZIONE DEI RISCOINTI

RISCOINTI: QUOTE DI ENTRATE (PASSIVI) O DI USCITE (ATTIVI), RELATIVE A RICAVI E COSTI NON ANCORA MATURATI, MA CHE HANNO GIA' AVUTO LA LORO MANIFESTAZIONE FINANZIARIA IN VIA ANTICIPATA

RISCOINTI }	ATTIVO	<input checked="" type="checkbox"/>	ESERCIZIO	2009	RILEVAZIONE	3
	PASSIVO	<input type="checkbox"/>	CAP.	75	N°	

PROVVEDIMENTO:

IMPEGNO ESERCIZIO 2007	IMPORTO	77.823,42
QUOTA DI COSTO 2007 2008 e 2009	IMPORTO	62.691,09
RESIDUO AL 31/12/2009	IMPORTO	15.132,33

Tipo: Dottorati di ricerca

OGGETTO:
PERIODO INIZIALE 31 LUGLIO 2007 - 31 LUGLIO 2010 Impegno 1220/2007 - 1221/2007

RILEVAZIONE CONTABILE RISCOINTO

GEN	FEB	MAR	APR	MAG	GIU	LUG	AGO	SET	OTT	NOV	DIC	GEN	FEB	MAR	APR	MAG	GIU	LUG	AGO	SET	OTT	NOV	DIC
2009												2010											

RISCOINTO ATTIVO

PERIODO AL QUALE SI RIFERISCE IL RISCOINTO:	Gennaio - Luglio 2010
QUOTA DI COSTO DA IMPUTARE ALL'ESERCIZIO FUTURO:	15.132,33

RISCOINTO PASSIVO

PERIODO AL QUALE SI RIFERISCE IL RISCOINTO:	-
QUOTA DI RICAVO DA IMPUTARE ALL'ESERCIZIO FUTURO:	-

TABELLA DI RILEVAZIONE DEI RISCONTI

RISCONTI: QUOTE DI ENTRATE (PASSIVI) O DI USCITE (ATTIVI), RELATIVE A RICAVI E COSTI NON ANCORA MATURATI, MA CHE HANNO GIA' AVUTO LA LORO MANIFESTAZIONE FINANZIARIA IN VIA ANTICIPATA

RISCONTO } ATTIVO
 } PASSIVO

ESERCIZIO **2009**
 CAP. **43**

RILEVAZIONE N° **4**

PROVVEDIMENTO:

IMPEGNO ESERCIZIO 2009	IMPORTO	<u>450,00</u>
QUOTA DI COSTO 2009	IMPORTO	<u>263,84</u>
RESIDUO AL 31/12/2009	IMPORTO	<u>186,16</u>

Tipo: _____

OGGETTO:
da 01/06/2009 a 31/05/2010 Impegno 1689/2009

RILEVAZIONE CONTABILE RISCONTO

2009												2010											
GEN	FEB	MAR	APR	MAG	GIU	LUG	AGO	SET	OTT	NOV	DIC	GEN	FEB	MAR	APR	MAG	GIU	LUG	AGO	SET	OTT	NOV	DIC

RISCONTO ATTIVO

PERIODO AL QUALE SI RIFERISCE IL RISCONTO: **Gennaio - Maggio 2010**
 QUOTA DI COSTO DA IMPUTARE ALL'ESERCIZIO FUTURO: **186,16**

RISCONTO PASSIVO

PERIODO AL QUALE SI RIFERISCE IL RISCONTO:
 QUOTA DI RICAVO DA IMPUTARE ALL'ESERCIZIO FUTURO:

TABELLA DI RILEVAZIONE DEI RISCONTI

RISCONTI: QUOTE DI ENTRATE (PASSIVI) O DI USCITE (ATTIVI), RELATIVE A RICAVI E COSTI NON ANCORA MATURATI, MA CHE HANNO GIÀ AVUTO LA LORO MANIFESTAZIONE FINANZIARIA IN VIA ANTICIPATA

RISCONTO }	ATTIVO <input checked="" type="checkbox"/>	ESERCIZIO	2009	RILEVAZIONE N°	5
	PASSIVO <input type="checkbox"/>		CAP.		

PROVVEDIMENTO:

IMPEGNO ESERCIZIO 2009	IMPORTO	11.242,52
QUOTA DI COSTO 2009	IMPORTO	5.667,46
RESIDUO AL 31/12/2009	IMPORTO	5.575,06

Tipo: _____

OGGETTO:
da 01/07/2009 a 30/06/2010 Impegno 1002/2009 - 1003/2009 - 1004/2009 - 1005/2009 - 1006/2009 - 1007/2009 - 1014/2009 - 1015/2009 - 1648/2009

RILEVAZIONE CONTABILE RISCONTO

[REDACTED]																							
GEN	FEB	MAR	APR	MAG	GIU	LUG	AGO	SET	OTT	NOV	DIC	GEN	FEB	MAR	APR	MAG	GIU	LUG	AGO	SET	OTT	NOV	DIC
2009												2010											

RISCONTO ATTIVO

PERIODO AL QUALE SI RIFERISCE IL RISCONTO: **Gennaio - Giugno 2010**
 QUOTA DI COSTO DA IMPUTARE ALL'ESERCIZIO FUTURO: **5.575,06**

RISCONTO PASSIVO

PERIODO AL QUALE SI RIFERISCE IL RISCONTO:
 QUOTA DI RICAVO DA IMPUTARE ALL'ESERCIZIO FUTURO:

TABELLA DI RILEVAZIONE DEI RISCONTI

RISCONTI: QUOTE DI ENTRATE (PASSIVI) O DI USCITE (ATTIVI), RELATIVE A RICAVI E COSTI NON ANCORA MATURATI, MA CHE HANNO GIA' AVUTO LA LORO MANIFESTAZIONE FINANZIARIA IN VIA ANTICIPATA

RISCONTO } ATTIVO
 } PASSIVO

ESERCIZIO **2009**
 CAP. **57**

RILEVAZIONE
 N° **6**

PROVVEDIMENTO:

IMPEGNO ESERCIZIO 2009	IMPORTO	<u>833,00</u>
QUOTA DI COSTO 2009	IMPORTO	<u>0,00</u>
RESIDUO AL 31/12/2009	IMPORTO	<u>833,00</u>

Tipo: _____

OGGETTO:

Anno 2010 Impegno 1860/2009 - 2214/2009

RILEVAZIONE CONTABILE RISCONTO

2009												2010											
GEN	FEB	MAR	APR	MAG	GIU	LUG	AGO	SET	OTT	NOV	DIC	GEN	FEB	MAR	APR	MAG	GIU	LUG	AGO	SET	OTT	NOV	DIC

RISCONTO ATTIVO

PERIODO AL QUALE SI RIFERISCE IL RISCONTO: **Gennaio - Dicembre 2010**
 QUOTA DI COSTO DA IMPUTARE ALL'ESERCIZIO FUTURO: **833,00**

RISCONTO PASSIVO

PERIODO AL QUALE SI RIFERISCE IL RISCONTO:
 QUOTA DI RICAVO DA IMPUTARE ALL'ESERCIZIO FUTURO:

TABELLA DI RILEVAZIONE DEI RISCONTI

RISCONTI: QUOTE DI ENTRATE (PASSIVI) O DI USCITE (ATTIVI), RELATIVE A RICAVI E COSTI NON ANCORA MATURATI, MA CHE HANNO GIÀ AVUTO LA LORO MANIFESTAZIONE FINANZIARIA IN VIA ANTICIPATA

RISCONTO	} ATTIVO	<input checked="" type="checkbox"/>	ESERCIZIO	2009	RILEVAZIONE	7
	} PASSIVO	<input type="checkbox"/>	CAP.	67	N°	

PROVVEDIMENTO:

IMPEGNO ESERCIZIO 2009	IMPORTO	8.763,59
QUOTA DI COSTO 2009	IMPORTO	5.882,41
RESIDUO AL 31/12/2009	IMPORTO	2.881,18

Tipo: _____

OGGETTO:

da 01/05/2009 a 30/04/2010 Impegno 157/2009

RILEVAZIONE CONTABILE RISCONTO

GEN	FEB	MAR	APR	MAG	GIU	LUG	AGO	SET	OTT	NOV	DIC	GEN	FEB	MAR	APR	MAG	GIU	LUG	AGO	SET	OTT	NOV	DIC
2009												2010											

RISCONTO ATTIVO

PERIODO AL QUALE SI RIFERISCE IL RISCONTO: **Gennaio - Aprile 2010**
 QUOTA DI COSTO DA IMPUTARE ALL'ESERCIZIO FUTURO: **2.881,18**

RISCONTO PASSIVO

PERIODO AL QUALE SI RIFERISCE IL RISCONTO:
 QUOTA DI RICAVO DA IMPUTARE ALL'ESERCIZIO FUTURO:

TABELLA DI RILEVAZIONE DEI RISCONTI

RISCONTI: QUOTE DI ENTRATE (PASSIVI) O DI USCITE (ATTIVI), RELATIVE A RICAVI E COSTI NON ANCORA MATURATI, MA CHE HANNO GIÀ AVUTO LA LORO MANIFESTAZIONE FINANZIARIA IN VIA ANTICIPATA

RISCONTO }	ATTIVO	<input checked="" type="checkbox"/>	ESERCIZIO	2009	RILEVAZIONE N°	8
	PASSIVO	<input type="checkbox"/>		CAP.		

PROVVEDIMENTO:

IMPEGNO ESERCIZIO 2009	IMPORTO	19.601,40
QUOTA DI COSTO 2009	IMPORTO	16.424,25
RESIDUO AL 31/12/2009	IMPORTO	3.177,15

Tipo: _____

OGGETTO:

da 02/03/2009 a 28/02/2010 Impegno 200/2009

RILEVAZIONE CONTABILE RISCONTO

GEN	FEB	MAR	APR	MAG	GIU	LUG	AGO	SET	OTT	NOV	DIC	GEN	FEB	MAR	APR	MAG	GIU	LUG	AGO	SET	OTT	NOV	DIC
2009												2010											

RISCONTO ATTIVO

PERIODO AL QUALE SI RIFERISCE IL RISCONTO: **Gennaio - Febbraio 2010**
 QUOTA DI COSTO DA IMPUTARE ALL'ESERCIZIO FUTURO: **3.177,15**

RISCONTO PASSIVO

PERIODO AL QUALE SI RIFERISCE IL RISCONTO:
 QUOTA DI RICAVO DA IMPUTARE ALL'ESERCIZIO FUTURO:

TABELLA DI RILEVAZIONE DEI RISCONTI

RISCONTI: QUOTE DI ENTRATE (PASSIVI) O DI USCITE (ATTIVI), RELATIVE A RICAVI E COSTI NON ANCORA MATURATI, MA CHE HANNO GIÀ AVUTO LA LORO MANIFESTAZIONE FINANZIARIA IN VIA ANTICIPATA

RISCONTO }	ATTIVO	<input checked="" type="checkbox"/>	ESERCIZIO	2009	RILEVAZIONE N°	9
	PASSIVO	<input type="checkbox"/>		CAP.		

PROVVEDIMENTO:

IMPEGNO ESERCIZIO 2009	IMPORTO	54.873,20
QUOTA DI COSTO 2009	IMPORTO	13.316,51
RESIDUO AL 31/12/2009	IMPORTO	41.556,69

Tipo: _____

OGGETTO:
da 04/11/2009 a 30/06/2010 Impegno 1762/2009 - 1763/2009 - 1764/2009 - 1766/2009

RILEVAZIONE CONTABILE RISCONTO																							
2009												2010											
GEN	FEB	MAR	APR	MAG	GIU	LUG	AGO	SET	OTT	NOV	DIC	GEN	FEB	MAR	APR	MAG	GIU	LUG	AGO	SET	OTT	NOV	DIC
RISCONTO ATTIVO																							
												PERIODO AL QUALE SI RIFERISCE IL RISCONTO: Gennaio - Giugno 2010											
												QUOTA DI COSTO DA IMPUTARE ALL'ESERCIZIO FUTURO: 41.556,69											
RISCONTO PASSIVO																							
PERIODO AL QUALE SI RIFERISCE IL RISCONTO:																							
QUOTA DI RICAVO DA IMPUTARE ALL'ESERCIZIO FUTURO:																							

TABELLA DI RILEVAZIONE DEI RISCONTI

RISCONTI: QUOTE DI ENTRATE (PASSIVI) O DI USCITE (ATTIVI), RELATIVE A RICAVI E COSTI NON ANCORA MATURATI, MA CHE HANNO GIÀ AVUTO LA LORO MANIFESTAZIONE FINANZIARIA IN VIA ANTICIPATA

RISCONTO	} ATTIVO <input checked="" type="checkbox"/>	ESERCIZIO	2009	RILEVAZIONE N°	10
	} PASSIVO <input type="checkbox"/>	CAP.	74HL		

PROVVEDIMENTO:

IMPEGNO ESERCIZIO 2009	IMPORTO	14.128,24
QUOTA DI COSTO 2009	IMPORTO	3.428,61
RESIDUO AL 31/12/2009	IMPORTO	10.699,63

Tipo: _____

OGGETTO:

da 04/11/2009 a 30/06/2010 impegno 1767/2009

RILEVAZIONE CONTABILE RISCONTO

GEN	FEB	MAR	APR	MAG	GIU	LUG	AGO	SET	OTT	NOV	DIC	GEN	FEB	MAR	APR	MAG	GIU	LUG	AGO	SET	OTT	NOV	DIC
2009												2010											

RISCONTO ATTIVO

PERIODO AL QUALE SI RIFERISCE IL RISCONTO: **Gennaio - Giugno 2010**
 QUOTA DI COSTO DA IMPUTARE ALL'ESERCIZIO FUTURO: **10.699,63**

RISCONTO PASSIVO

PERIODO AL QUALE SI RIFERISCE IL RISCONTO:
 QUOTA DI RICAVO DA IMPUTARE ALL'ESERCIZIO FUTURO:

TABELLA DI RILEVAZIONE DEI RISCONTI

RISCONTI: QUOTE DI ENTRATE (PASSIVI) O DI USCITE (ATTIVI), RELATIVE A RICAVI E COSTI NON ANCORA MATURATI, MA CHE HANNO GIA' AVUTO LA LORO MANIFESTAZIONE FINANZIARIA IN VIA ANTICIPATA

RISCONTO	} ATTIVO <input checked="" type="checkbox"/>	ESERCIZIO	2009	RILEVAZIONE	11
	} PASSIVO <input type="checkbox"/>	CAP.	66	N°	

PROVVEDIMENTO:

IMPEGNO ESERCIZIO 2008	IMPORTO	1.548,00
QUOTA DI COSTO 2008 e 2009	IMPORTO	1.227,80
RESIDUO AL 31.12.2009	IMPORTO	320,20

Tipo: _____

OGGETTO:

SMALTIMENTO PERIODO INIZIALE 01/06/2008 - 31/05/2010; Impegno 912/2008

RILEVAZIONE CONTABILE RISCONTO

GEN	FEB	MAR	APR	MAG	GIU	LUG	AGO	SET	OTT	NOV	DIC	GEN	FEB	MAR	APR	MAG	GIU	LUG	AGO	SET	OTT	NOV	DIC
2009												2010											

RISCONTO ATTIVO

PERIODO AL QUALE SI RIFERISCE IL RISCONTO: **Gennaio - Maggio 2010**
 QUOTA DI COSTO DA IMPUTARE ALL'ESERCIZIO FUTURO: **320,20**

RISCONTO PASSIVO

PERIODO AL QUALE SI RIFERISCE IL RISCONTO:
 QUOTA DI RICAVO DA IMPUTARE ALL'ESERCIZIO FUTURO:

TABELLA DI RILEVAZIONE DEI RISCONTI

RISCONTI: QUOTE DI ENTRATE (PASSIVI) O DI USCITE (ATTIVI), RELATIVE A RICAVI E COSTI NON ANCORA MATURATI, MA CHE HANNO GIÀ AVUTO LA LORO MANIFESTAZIONE FINANZIARIA IN VIA ANTICIPATA

RISCONTO }	ATTIVO	<input checked="" type="checkbox"/>	ESERCIZIO	2009	RILEVAZIONE N°	12
	PASSIVO	<input type="checkbox"/>		CAP.		

PROVVEDIMENTO:

IMPEGNO ESERCIZIO 2009	IMPORTO	6.062,88
QUOTA DI COSTO 2009	IMPORTO	0,00
RESIDUO AL 31/12/2009	IMPORTO	6.062,88

Tipo: _____

OGGETTO:
da 04/01/2010 a 30/06/2010 Impegno 2225/2009

RILEVAZIONE CONTABILE RISCONTO																							
2009												2010											
GEN	FEB	MAR	APR	MAG	GIU	LUG	AGO	SET	OTT	NOV	DIC	GEN	FEB	MAR	APR	MAG	GIU	LUG	AGO	SET	OTT	NOV	DIC
RISCONTO ATTIVO												RISCONTO PASSIVO											
PERIODO AL QUALE SI RIFERISCE IL RISCONTO: Gennaio - Giugno 2010 QUOTA DI COSTO DA IMPUTARE ALL'ESERCIZIO FUTURO: 6.062,88												PERIODO AL QUALE SI RIFERISCE IL RISCONTO: QUOTA DI RICAVO DA IMPUTARE ALL'ESERCIZIO FUTURO:											

TABELLA DI RILEVAZIONE DEI RISCONTI

RISCONTI: QUOTE DI ENTRATE (PASSIVI) O DI USCITE (ATTIVI), RELATIVE A RICAVI E COSTI NON ANCORA MATURATI, MA CHE HANNO GIÀ AVUTO LA LORO MANIFESTAZIONE FINANZIARIA IN VIA ANTICIPATA

RISCONTO } ATTIVO
 } PASSIVO

ESERCIZIO **2009**
 CAP. **74HM**

RILEVAZIONE
 N° **13**

PROVVEDIMENTO:

IMPEGNO ESERCIZIO 2009	IMPORTO	<u>8.083,84</u>
QUOTA DI COSTO 2009	IMPORTO	<u>0,00</u>
RESIDUO AL 31/12/2009	IMPORTO	<u>8.083,84</u>

Tipo: _____

OGGETTO:

da 04/01/2010 a 30/04/2010 Impegno 2226/2009

RILEVAZIONE CONTABILE RISCONTO

GEN	FEB	MAR	APR	MAG	GIU	LUG	AGO	SET	OTT	NOV	DIC	GEN	FEB	MAR	APR	MAG	GIU	LUG	AGO	SET	OTT	NOV	DIC
2009												2010											

RISCONTO ATTIVO

PERIODO AL QUALE SI RIFERISCE IL RISCONTO: **Gennaio - Aprile 2010**
 QUOTA DI COSTO DA IMPUTARE ALL'ESERCIZIO FUTURO: **8.083,84**

RISCONTO PASSIVO

PERIODO AL QUALE SI RIFERISCE IL RISCONTO:
 QUOTA DI RICAVO DA IMPUTARE ALL'ESERCIZIO FUTURO:

TABELLA DI RILEVAZIONE DEI RISCONTI

RISCONTI: QUOTE DI ENTRATE (PASSIVI) O DI USCITE (ATTIVI), RELATIVE A RICAVI E COSTI NON ANCORA MATURATI, MA CHE HANNO GIÀ AVUTO LA LORO MANIFESTAZIONE FINANZIARIA IN VIA ANTICIPATA

RISCONTO }	ATTIVO	<input checked="" type="checkbox"/>	ESERCIZIO	2009	RILEVAZIONE N°	14
	PASSIVO	<input type="checkbox"/>		CAP.		

PROVVEDIMENTO:

IMPEGNO ESERCIZIO 2009	IMPORTO	21.256,62
QUOTA DI COSTO 2009	IMPORTO	1.805,36
RESIDUO AL 31/12/2009	IMPORTO	19.451,26

Tipo: _____

OGGETTO:
da 01/12/2009 a 30/11/2010 Impegno 1768/2009

RILEVAZIONE CONTABILE RISCONTO																							
2009												2010											
GEN	FEB	MAR	APR	MAG	GIU	LUG	AGO	SET	OTT	NOV	DIC	GEN	FEB	MAR	APR	MAG	GIU	LUG	AGO	SET	OTT	NOV	DIC
RISCONTO ATTIVO																							
PERIODO AL QUALE SI RIFERISCE IL RISCONTO:												Gennaio - Novembre 2010											
QUOTA DI COSTO DA IMPUTARE ALL'ESERCIZIO FUTURO:												19.451,26											
RISCONTO PASSIVO																							
PERIODO AL QUALE SI RIFERISCE IL RISCONTO:																							
QUOTA DI RICAVO DA IMPUTARE ALL'ESERCIZIO FUTURO:																							

TABELLA DI RILEVAZIONE DEI RISCONTI

RISCONTI: QUOTE DI ENTRATE (PASSIVI) O DI USCITE (ATTIVI), RELATIVE A RICAVI E COSTI NON ANCORA MATURATI, MA CHE HANNO GIÀ AVUTO LA LORO MANIFESTAZIONE FINANZIARIA IN VIA ANTICIPATA

RISCONTO }	ATTIVO	<input checked="" type="checkbox"/>	ESERCIZIO	2009	RILEVAZIONE N°	15
	PASSIVO	<input type="checkbox"/>		CAP.		

PROVVEDIMENTO:

IMPEGNO ESERCIZIO 2009	IMPORTO	127.559,28
QUOTA DI COSTO 2009	IMPORTO	10.707,53
RESIDUO AL 31/12/2009	IMPORTO	116.851,75

Tipo: _____

OGGETTO:
da 01/10/2009 a 30/09/2012 Impegno 1443/2009

RILEVAZIONE CONTABILE RISCONTO																							
2009												2010 - 2012											
GEN	FEB	MAR	APR	MAG	GIU	LUG	AGO	SET	OTT	NOV	DIC	GEN	FEB	MAR	APR	MAG	GIU	LUG	AGO	SET	OTT	NOV	DIC
RISCONTO ATTIVO																							
												PERIODO AL QUALE SI RIFERISCE IL RISCONTO: Gennaio 2010 - Settembre 2012											
												QUOTA DI COSTO DA IMPUTARE ALL'ESERCIZIO FUTURO: 116.851,75											
RISCONTO PASSIVO																							
PERIODO AL QUALE SI RIFERISCE IL RISCONTO:																							
QUOTA DI RICAPO DA IMPUTARE ALL'ESERCIZIO FUTURO:																							

TABELLA DI RILEVAZIONE DEI RISCONTI

RISCONTI: QUOTE DI ENTRATE (PASSIVI) O DI USCITE (ATTIVI), RELATIVE A RICAVI E COSTI NON ANCORA MATURATI, MA CHE HANNO GIÀ AVUTO LA LORO MANIFESTAZIONE FINANZIARIA IN VIA ANTICIPATA

RISCONTO }	ATTIVO	<input checked="" type="checkbox"/>	ESERCIZIO	2009	RILEVAZIONE N°	16
	PASSIVO	<input type="checkbox"/>		CAP.		

PROVVEDIMENTO:

IMPEGNO ESERCIZIO 2009	IMPORTO	42.493,38
QUOTA DI COSTO 2009	IMPORTO	10.710,66
RESIDUO AL 31/12/2009	IMPORTO	31.782,72

Tipo: _____

OGGETTO:

da 01/07/2009 a 30/06/2011 Impegno 986/2009

RILEVAZIONE CONTABILE RISCONTO

GEN	FEB	MAR	APR	MAG	GIU	LUG	AGO	SET	OTT	NOV	DIC	GEN	FEB	MAR	APR	MAG	GIU	LUG	AGO	SET	OTT	NOV	DIC
2009												2010 - 2011											

RISCONTO ATTIVO

PERIODO AL QUALE SI RIFERISCE IL RISCONTO: **Gennaio 2010 - Giugno 2011**
 QUOTA DI COSTO DA IMPUTARE ALL'ESERCIZIO FUTURO: **31.782,72**

RISCONTO PASSIVO

PERIODO AL QUALE SI RIFERISCE IL RISCONTO:
 QUOTA DI RICAVO DA IMPUTARE ALL'ESERCIZIO FUTURO:

TABELLA DI RILEVAZIONE DEI RISCONTI

RISCONTI: QUOTE DI ENTRATE (PASSIVI) O DI USCITE (ATTIVI), RELATIVE A RICAVI E COSTI NON ANCORA MATURATI, MA CHE HANNO GIÀ AVUTO LA LORO MANIFESTAZIONE FINANZIARIA IN VIA ANTICIPATA

RISCONTO }	ATTIVO	<input checked="" type="checkbox"/>	ESERCIZIO	2009	RILEVAZIONE	18
	PASSIVO	<input type="checkbox"/>	CAP.	74IN	N°	

PROVVEDIMENTO:

IMPEGNO ESERCIZIO 2009	IMPORTO	21.237,96
QUOTA DI COSTO 2009	IMPORTO	5.353,13
RESIDUO AL 31/12/2009	IMPORTO	15.884,83

Tipo: _____

OGGETTO:
da 01/10/2009 a 30/09/2010 Impegno 1433/2009

RILEVAZIONE CONTABILE RISCONTO

GEN	FEB	MAR	APR	MAG	GIU	LUG	AGO	SET	OTT	NOV	DIC	GEN	FEB	MAR	APR	MAG	GIU	LUG	AGO	SET	OTT	NOV	DIC
2009												2010											

RISCONTO ATTIVO

PERIODO AL QUALE SI RIFERISCE IL RISCONTO: **Gennaio - Settembre 2010**

QUOTA DI COSTO DA IMPUTARE ALL'ESERCIZIO FUTURO: **15.884,83**

RISCONTO PASSIVO

PERIODO AL QUALE SI RIFERISCE IL RISCONTO:

QUOTA DI RICAVO DA IMPUTARE ALL'ESERCIZIO FUTURO:

TABELLA DI RILEVAZIONE DEI RISCONTI

RISCONTI: QUOTE DI ENTRATE (PASSIVI) O DI USCITE (ATTIVI), RELATIVE A RICAVI E COSTI NON ANCORA MATURATI, MA CHE HANNO GIÀ AVUTO LA LORO MANIFESTAZIONE FINANZIARIA IN VIA ANTICIPATA

RISCONTO }	ATTIVO <input checked="" type="checkbox"/>	ESERCIZIO	2009	RILEVAZIONE N°	19
	PASSIVO <input type="checkbox"/>		CAP.		

PROVVEDIMENTO:

IMPEGNO ESERCIZIO 2009	IMPORTO	22.617,00
QUOTA DI COSTO 2009	IMPORTO	18.951,06
RESIDUO AL 31/12/2009	IMPORTO	3.665,94

Tipo: _____

OGGETTO:

da 02/03/2009 a 28/02/2010 Impegno 202/2009

RILEVAZIONE CONTABILE RISCONTO

GEN	FEB	MAR	APR	MAG	GIU	LUG	AGO	SET	OTT	NOV	DIC	GEN	FEB	MAR	APR	MAG	GIU	LUG	AGO	SET	OTT	NOV	DIC
2009												2010											

RISCONTO ATTIVO

PERIODO AL QUALE SI RIFERISCE IL RISCONTO: **Gennaio - Febbraio 2010**
 QUOTA DI COSTO DA IMPUTARE ALL'ESERCIZIO FUTURO: **3.665,94**

RISCONTO PASSIVO

PERIODO AL QUALE SI RIFERISCE IL RISCONTO:
 QUOTA DI RICAVO DA IMPUTARE ALL'ESERCIZIO FUTURO:

TABELLA DI RILEVAZIONE DEI RISCONTI

RISCONTI: QUOTE DI ENTRATE (PASSIVI) O DI USCITE (ATTIVI), RELATIVE A RICAVI E COSTI NON ANCORA MATURATI, MA CHE HANNO GIÀ AVUTO LA LORO MANIFESTAZIONE FINANZIARIA IN VIA ANTICIPATA

RISCONTO }	ATTIVO	<input checked="" type="checkbox"/>	ESERCIZIO	2009	RILEVAZIONE N°	20
	PASSIVO	<input type="checkbox"/>		CAP.		

PROVVEDIMENTO:

IMPEGNO ESERCIZIO 2009	IMPORTO	32.169,82
QUOTA DI COSTO 2009	IMPORTO	0,00
RESIDUO AL 31/12/2009	IMPORTO	32.169,82

Tipo: _____

OGGETTO:
Anno 2010 - 2011 Impegno 725/2009

RILEVAZIONE CONTABILE RISCONTO																							
2009												2010 - 2011											
GEN	FEB	MAR	APR	MAG	GIU	LUG	AGO	SET	OTT	NOV	DIC	GEN	FEB	MAR	APR	MAG	GIU	LUG	AGO	SET	OTT	NOV	DIC
RISCONTO ATTIVO																							
PERIODO AL QUALE SI RIFERISCE IL RISCONTO:												Gennaio 2010 - Dicembre 2011											
QUOTA DI COSTO DA IMPUTARE ALL'ESERCIZIO FUTURO:												32.169,82											
RISCONTO PASSIVO																							
PERIODO AL QUALE SI RIFERISCE IL RISCONTO:																							
QUOTA DI RICAVO DA IMPUTARE ALL'ESERCIZIO FUTURO:																							

TABELLA DI RILEVAZIONE DEI RISCONTI

RISCONTI: QUOTE DI ENTRATE (PASSIVI) O DI USCITE (ATTIVI), RELATIVE A RICAVI E COSTI NON ANCORA MATURATI, MA CHE HANNO GIÀ AVUTO LA LORO MANIFESTAZIONE FINANZIARIA IN VIA ANTICIPATA

RISCONTO }	ATTIVO	<input checked="" type="checkbox"/>		ESERCIZIO	2009	RILEVAZIONE	21
	PASSIVO	<input type="checkbox"/>		CAP.	74 II	N°	

PROVVEDIMENTO:

IMPEGNO ESERCIZIO 2008	IMPORTO	129.035,50
QUOTA DI COSTO 2008 e 2009	IMPORTO	49.493,07
RESIDUO AL 31.12.2009	IMPORTO	79.542,43

Tipo: _____

OGGETTO:
PROGRAMMA CEE COSI DATI PERIODO INIZIALE 07/11/2008 - 06/11/2011
Impegno1927/2009

RILEVAZIONE CONTABILE RISCONTO																							
2009												2010 - 2011											
GEN	FEB	MAR	APR	MAG	GIU	LUG	AGO	SET	OTT	NOV	DIC	GEN	FEB	MAR	APR	MAG	GIU	LUG	AGO	SET	OTT	NOV	DIC
RISCONTO ATTIVO																							
PERIODO AL QUALE SI RIFERISCE IL RISCONTO:												Gennaio 2010 - Novembre 2011											
QUOTA DI COSTO DA IMPUTARE ALL'ESERCIZIO FUTURO:												79.542,43											
RISCONTO PASSIVO																							
PERIODO AL QUALE SI RIFERISCE IL RISCONTO:																							
QUOTA DI RICAVO DA IMPUTARE ALL'ESERCIZIO FUTURO:																							

TABELLA DI RILEVAZIONE DEI RISCONTI

RISCONTI: QUOTE DI ENTRATE (PASSIVI) O DI USCITE (ATTIVI), RELATIVE A RICAVI E COSTI NON ANCORA MATURATI, MA CHE HANNO GIÀ AVUTO LA LORO MANIFESTAZIONE FINANZIARIA IN VIA ANTICIPATA

RISCONTO }	ATTIVO <input checked="" type="checkbox"/>	ESERCIZIO	2009	RILEVAZIONE N°	22
	PASSIVO <input type="checkbox"/>		CAP.		

PROVVEDIMENTO:

IMPEGNO ESERCIZIO 2008	IMPORTO	9.366,50
QUOTA DI COSTO 2008 e 2009	IMPORTO	3.592,63
RESIDUO AL 31.12.2009	IMPORTO	5.773,87

Tipo: _____

OGGETTO:
PROGRAMMA CEE COSI DATI PERIODO INIZIALE 07/11/2008 - 06/11/2011 Impegno 1928/2009

RILEVAZIONE CONTABILE RISCONTO																							
2009												2010 - 2011											
GEN	FEB	MAR	APR	MAG	GIU	LUG	AGO	SET	OTT	NOV	DIC	GEN	FEB	MAR	APR	MAG	GIU	LUG	AGO	SET	OTT	NOV	DIC
RISCONTO ATTIVO																							
PERIODO AL QUALE SI RIFERISCE IL RISCONTO:												Gennaio 2010 - Novembre 2011											
QUOTA DI COSTO DA IMPUTARE ALL'ESERCIZIO FUTURO:												5.773,87											
RISCONTO PASSIVO																							
PERIODO AL QUALE SI RIFERISCE IL RISCONTO:																							
QUOTA DI RICAVO DA IMPUTARE ALL'ESERCIZIO FUTURO:																							

TABELLA DI RILEVAZIONE DEI RISCONTI

RISCONTI: QUOTE DI ENTRATE (PASSIVI) O DI USCITE (ATTIVI), RELATIVE A RICAVI E COSTI NON ANCORA MATURATI, MA CHE HANNO GIÀ AVUTO LA LORO MANIFESTAZIONE FINANZIARIA IN VIA ANTICIPATA

RISCONTO }	ATTIVO	<input checked="" type="checkbox"/>		ESERCIZIO	2009	RILEVAZIONE	23
	PASSIVO	<input type="checkbox"/>		CAP.	74 LD	N°	

PROVVEDIMENTO:

IMPEGNO ESERCIZIO 2008	IMPORTO	228,00
QUOTA DI COSTO 2008 e 2009	IMPORTO	98,49
QUOTA DI COSTO 2009	IMPORTO	129,51

Tipo: _____

OGGETTO:
 COMMESSA MONIT.AMBIENTE MARINO ISCHIA GAS1 15/09/2008 - 14/09/2011
 Impegno 1840/2008

RILEVAZIONE CONTABILE RISCONTO																							
2009												2010 - 2011											
GEN	FEB	MAR	APR	MAG	GIU	LUG	AGO	SET	OTT	NOV	DIC	GEN	FEB	MAR	APR	MAG	GIU	LUG	AGO	SET	OTT	NOV	DIC
RISCONTO ATTIVO																							
												PERIODO AL QUALE SI RIFERISCE IL RISCONTO: Gennaio 2010 - Settembre 2011											
												QUOTA DI COSTO DA IMPUTARE ALL'ESERCIZIO FUTURO: 129,51											
RISCONTO PASSIVO																							
PERIODO AL QUALE SI RIFERISCE IL RISCONTO:																							
QUOTA DI RICAVO DA IMPUTARE ALL'ESERCIZIO FUTURO:																							

TABELLA DI RIEPILOGO DEI RISCONTI PASSIVI
- Esercizio 2010 -

RISCONTI: QUOTE DI ENTRATE (PASSIVI) O DI USCITE (ATTIVI), RELATIVE A RICAVI E COSTI NON ANCORA MATURATI, MA CHE HANNO GIA' AVUTO LA LORO MANIFESTAZIONE FINANZIARIA IN VIA ANTICIPATA

	RISCONTI PASSIVI
Programmi riferimento bilancio 1.1.2.4	2.516.113,94
Commessa riferimento bilancio 1.1.2.4	129,51
	2.516.243,45

TABELLA DI RILEVAZIONE DEI RISCONTI

RISCONTI: QUOTE DI ENTRATE (PASSIVI) O DI USCITE (ATTIVI), RELATIVE A RICAVI E COSTI NON ANCORA MATURATI, MA CHE HANNO GIÀ AVUTO LA LORO MANIFESTAZIONE FINANZIARIA IN VIA ANTICIPATA

RISCONTO }	ATTIVO	<input type="checkbox"/>	ESERCIZIO	2009	RILEVAZIONE N°	1
	PASSIVO	<input checked="" type="checkbox"/>		CAP.		

PROVVEDIMENTO:

ACCERTAMENTO ES. 2007	IMPORTO	1.911.000,00
QUOTA DI RICAPO 2007 2008 2009	IMPORTO	1.836.176,99
RESIDUO AL 31/12/2009	IMPORTO	74.823,01

Tipo: Risconto passivo 2009 da prima applicazione avanzo al bilancio 2010

OGGETTO:
Riferimento spesa capitolo 74 HI

RILEVAZIONE CONTABILE RISCONTI																							
2009												2010											
GEN	FEB	MAR	APR	MAG	GIU	LUG	AGO	SET	OTT	NOV	DIC	GEN	FEB	MAR	APR	MAG	GIU	LUG	AGO	SET	OTT	NOV	DIC
RISCONTO ATTIVO																							
PERIODO AL QUALE SI RIFERISCE IL RISCONTO: -																							
QUOTA DI RICAPO DA IMPUTARE ALL'ESERCIZIO FUTURO: -																							
RISCONTO PASSIVO																							
PERIODO AL QUALE SI RIFERISCE IL RISCONTO:																							
QUOTA DI RICAPO DA IMPUTARE ALL'ESERCIZIO FUTURO: 74.823,01																							

TABELLA DI RILEVAZIONE DEI RISCONTI

RISCONTI: QUOTE DI ENTRATE (PASSIVI) O DI USCITE (ATTIVI), RELATIVE A RICAVI E COSTI NON ANCORA MATURATI, MA CHE HANNO GIÀ AVUTO LA LORO MANIFESTAZIONE FINANZIARIA IN VIA ANTICIPATA

RISCONTO }	ATTIVO	<input type="checkbox"/>	ESERCIZIO	2009	RILEVAZIONE	N°	2
	PASSIVO	<input checked="" type="checkbox"/>		CAP.			

PROVVEDIMENTO:

ACCERTAMENTO ESERCIZIO 2007	IMPORTO	280.000,00
QUOTA DI RICAVO 2007 2008 2009	IMPORTO	214.067,90
RESIDUO AL 31/12/2009	IMPORTO	65.932,10
Tipo: <u>Risconto passivo 2009 da prima applicazione avanzo al bilancio 2010</u>		

OGGETTO:

Riferimento spesa capitolo 74 HL

RILEVAZIONE CONTABILE RISCONTI

GEN	FEB	MAR	APR	MAG	GIU	LUG	AGO	SET	OTT	NOV	DIC	GEN	FEB	MAR	APR	MAG	GIU	LUG	AGO	SET	OTT	NOV	DIC
2009												2010											

RISCONTO ATTIVO

PERIODO AL QUALE SI RIFERISCE IL RISCONTO: -
 QUOTA DI RICAVO DA IMPUTARE ALL'ESERCIZIO FUTURO: -

RISCONTO PASSIVO

PERIODO AL QUALE SI RIFERISCE IL RISCONTO:
 QUOTA DI RICAVO DA IMPUTARE ALL'ESERCIZIO FUTURO: 65.932,10

TABELLA DI RILEVAZIONE DEI RISCONTI

RISCONTI: QUOTE DI ENTRATE (PASSIVI) O DI USCITE (ATTIVI), RELATIVE A RICAVI E COSTI NON ANCORA MATURATI, MA CHE HANNO GIÀ AVUTO LA LORO MANIFESTAZIONE FINANZIARIA IN VIA ANTICIPATA

RISCONTO }	ATTIVO <input type="checkbox"/>	ESERCIZIO	2009	RILEVAZIONE	3
	PASSIVO <input checked="" type="checkbox"/>	CAP.	34 B	N°	

PROVVEDIMENTO:

ACCERTAMENTO ESERCIZIO 2007	IMPORTO	140.000,00
QUOTA DI RICAVO 2007 2008 2009	IMPORTO	97.004,72
RESIDUO AL 31/12/2009	IMPORTO	42.995,28

Tipo: Risconto passivo 2009 da prima applicazione avanzo al bilancio 2010

OGGETTO:

Riferimento spesa capitolo 74 IB

RILEVAZIONE CONTABILE RISCONTI

GEN	FEB	MAR	APR	MAG	GIU	LUG	AGO	SET	OTT	NOV	DIC	GEN	FEB	MAR	APR	MAG	GIU	LUG	AGO	SET	OTT	NOV	DIC
2009												2010											

RISCONTO ATTIVO

-

PERIODO AL QUALE SI RIFERISCE IL RISCONTO: -

QUOTA DI RICAVO DA IMPUTARE ALL'ESERCIZIO FUTURO: -

RISCONTO PASSIVO

PERIODO AL QUALE SI RIFERISCE IL RISCONTO: .

QUOTA DI RICAVO DA IMPUTARE ALL'ESERCIZIO FUTURO: 42.995,28

TABELLA DI RILEVAZIONE DEI RISCONTI

RISCONTI: QUOTE DI ENTRATE (PASSIVI) O DI USCITE (ATTIVI), RELATIVE A RICAVI E COSTI NON ANCORA MATURATI, MA CHE HANNO GIÀ AVUTO LA LORO MANIFESTAZIONE FINANZIARIA IN VIA ANTICIPATA

RISCONTO }	ATTIVO	<input type="checkbox"/>	ESERCIZIO	2009	RILEVAZIONE N°	4
	PASSIVO	<input checked="" type="checkbox"/>		CAP.		

PROVVEDIMENTO:

ACCERTAMENTO ESERCIZIO 2009	IMPORTO	32.000,00
QUOTA DI RICAVO 2009	IMPORTO	23.429,68
RESIDUO AL 31/12/2009	IMPORTO	8.570,32

Tipo: Risconto passivo 2009 da prima applicazione avanzo al bilancio 2010

OGGETTO:
Riferimento spesa capitolo 74 HT

RILEVAZIONE CONTABILE RISCONTI

GEN	FEB	MAR	APR	MAG	GIU	LUG	AGO	SET	OTT	NOV	DIC	GEN	FEB	MAR	APR	MAG	GIU	LUG	AGO	SET	OTT	NOV	DIC
2009												2010											

RISCONTO ATTIVO

PERIODO AL QUALE SI RIFERISCE IL RISCONTO:	-
QUOTA DI RICAVO DA IMPUTARE ALL'ESERCIZIO FUTURO:	-

RISCONTO PASSIVO

PERIODO AL QUALE SI RIFERISCE IL RISCONTO:	
QUOTA DI RICAVO DA IMPUTARE ALL'ESERCIZIO FUTURO:	8.570,32

TABELLA DI RILEVAZIONE DEI RISCONTI

RISCONTI: QUOTE DI ENTRATE (PASSIVI) O DI USCITE (ATTIVI), RELATIVE A RICAVI E COSTI NON ANCORA MATURATI, MA CHE HANNO GIÀ AVUTO LA LORO MANIFESTAZIONE FINANZIARIA IN VIA ANTICIPATA

RISCONTO }	ATTIVO <input type="checkbox"/>	ESERCIZIO <table border="1" style="display: inline-table; width: 60px; text-align: center;"><tr><td>2009</td></tr></table>	2009	RILEVAZIONE <table border="1" style="display: inline-table; width: 40px; text-align: center;"><tr><td>5</td></tr></table>	5
	2009				
5					
PASSIVO <input checked="" type="checkbox"/>	CAP. <table border="1" style="display: inline-table; width: 60px; text-align: center;"><tr><td>34 F</td></tr></table>	34 F			
34 F					

PROVVEDIMENTO:

ACCERTAMENTO ESERCIZIO 2007	IMPORTO	160.000,00
QUOTA DI RICAVO 2007 2008 2009	IMPORTO	111.948,13
RESIDUO AL 31/12/2009	IMPORTO	48.051,87

Tipo: Risconto passivo 2009 da prima applicazione avanzo al bilancio 2010

OGGETTO:
Riferimento spesa 74 IF

RILEVAZIONE CONTABILE RISCONTI																							
GEN	FEB	MAR	APR	MAG	GIU	LUG	AGO	SET	OTT	NOV	DIC	GEN	FEB	MAR	APR	MAG	GIU	LUG	AGO	SET	OTT	NOV	DIC
2009												2010											
RISCONTO ATTIVO																							
PERIODO AL QUALE SI RIFERISCE IL RISCONTO: -																							
QUOTA DI RICAVO DA IMPUTARE ALL'ESERCIZIO FUTURO: -																							
RISCONTO PASSIVO																							
PERIODO AL QUALE SI RIFERISCE IL RISCONTO: -																							
QUOTA DI RICAVO DA IMPUTARE ALL'ESERCIZIO FUTURO: 48.051,87																							

TABELLA DI RILEVAZIONE DEI RISCONTI

RISCONTI: QUOTE DI ENTRATE (PASSIVI) O DI USCITE (ATTIVI), RELATIVE A RICAVI E COSTI NON ANCORA MATURATI, MA CHE HANNO GIÀ AVUTO LA LORO MANIFESTAZIONE FINANZIARIA IN VIA ANTICIPATA

RISCONTO	} ATTIVO	<input type="checkbox"/>	ESERCIZIO	2009	RILEVAZIONE	6
	} PASSIVO	<input checked="" type="checkbox"/>		CAP.		

PROVVEDIMENTO:

ACCERTAMENTO ESERCIZIO 2009	IMPORTO	22.196,00
QUOTA DI RICAVO 2009	IMPORTO	
RESIDUO AL 31/12/2009	IMPORTO	22.196,00

Tipo: Risconto passivo 2009 da prima applicazione avanzo al bilancio 2010

OGGETTO:

Riferimento spesa 74 HU

RILEVAZIONE CONTABILE RISCONTI

GEN	FEB	MAR	APR	MAG	GIU	LUG	AGO	SET	OTT	NOV	DIC	GEN	FEB	MAR	APR	MAG	GIU	LUG	AGO	SET	OTT	NOV	DIC
2009												2010											

RISCONTO ATTIVO

PERIODO AL QUALE SI RIFERISCE IL RISCONTO: -
 QUOTA DI RICAVO DA IMPUTARE ALL'ESERCIZIO FUTURO: -

RISCONTO PASSIVO

PERIODO AL QUALE SI RIFERISCE IL RISCONTO:
 QUOTA DI RICAVO DA IMPUTARE ALL'ESERCIZIO FUTURO: 22.196,00

TABELLA DI RILEVAZIONE DEI RISCONTI

RISCONTI: QUOTE DI ENTRATE (PASSIVI) O DI USCITE (ATTIVI), RELATIVE A RICAVI E COSTI NON ANCORA MATURATI, MA CHE HANNO GIA' AVUTO LA LORO MANIFESTAZIONE FINANZIARIA IN VIA ANTICIPATA

RISCONTO	ATTIVO	<input type="checkbox"/>	ESERCIZIO	2009	RILEVAZIONE	N°	7
	PASSIVO	<input checked="" type="checkbox"/>		CAP.			

PROVVEDIMENTO:

ACCERRAMENTO ESERCIZIO 2009	IMPORTO	19.601,40
QUOTA DI RICAVO 2009	IMPORTO	16.424,25
RESIDUO AL 31/12/2009	IMPORTO	3.177,15

Tipo: Capitolo 33 I

OGGETTO:
da 02/03/2009 a 28/02/2010 riferimento risconti attivi scheda 8

RILEVAZIONE CONTABILE RISCONTI

GEN	FEB	MAR	APR	MAG	GIU	LUG	AGO	SET	OTT	NOV	DIC	GEN	FEB	MAR	APR	MAG	GIU	LUG	AGO	SET	OTT	NOV	DIC
2009												2010											

RISCONTO ATTIVO

-

-

-

RISCONTO PASSIVO

-

-

-

PERIODO AL QUALE SI RIFERISCE IL RISCONTO: **Gennaio - Febbraio 2010**

QUOTA DI RICAVO DA IMPUTARE ALL'ESERCIZIO FUTURO: **3.177,15**

TABELLA DI RILEVAZIONE DEI RISCONTI

RISCONTI: QUOTE DI ENTRATE (PASSIVI) O DI USCITE (ATTIVI), RELATIVE A RICAVI E COSTI NON ANCORA MATURATI, MA CHE HANNO GIA' AVUTO LA LORO MANIFESTAZIONE FINANZIARIA IN VIA ANTICIPATA

RISCONTO	ATTIVO	<input type="checkbox"/>	ESERCIZIO	2009	RILEVAZIONE	N°	8
	PASSIVO	<input checked="" type="checkbox"/>		CAP.			

PROVVEDIMENTO:

ACCERTAMENTO ESERCIZIO 2009	IMPORTO	54.873,20
QUOTA DI RICAPO 2009	IMPORTO	13.316,51
RESIDUO AL 31/12/2009	IMPORTO	41.556,69

Tipo: Capitolo 33 L

OGGETTO:

DA 4/11/2009 AL 30/06/2010 RIFERIMENTO RISCONTO ATTIVO SCHEDA N. 9

RILEVAZIONE CONTABILE RISCONTI

GEN	FEB	MAR	APR	MAG	GIU	LUG	AGO	SET	OTT	NOV	DIC	GEN	FEB	MAR	APR	MAG	GIU	LUG	AGO	SET	OTT	NOV	DIC
2009												2010											

RISCONTO ATTIVO

PERIODO AL QUALE SI RIFERISCE IL RISCONTO: -
 QUOTA DI RICAPO DA IMPUTARE ALL'ESERCIZIO FUTURO: -

RISCONTO PASSIVO

PERIODO AL QUALE SI RIFERISCE IL RISCONTO: **Gennaio - Giugno 2010**
 QUOTA DI RICAPO DA IMPUTARE ALL'ESERCIZIO FUTURO: **41.556,69**

TABELLA DI RILEVAZIONE DEI RISCONTI

RISCONTI: QUOTE DI ENTRATE (PASSIVI) O DI USCITE (ATTIVI), RELATIVE A RICAVI E COSTI NON ANCORA MATURATI, MA CHE HANNO GIA' AVUTO LA LORO MANIFESTAZIONE FINANZIARIA IN VIA ANTICIPATA

RISCONTO	ATTIVO	<input type="checkbox"/>	ESERCIZIO	2009	RILEVAZIONE	N°	9
	PASSIVO	<input checked="" type="checkbox"/>		CAP.			

PROVVEDIMENTO:

ACCERTAMENTO ESERCIZIO 2008 2009	IMPORTO	218.900,00
QUOTA DI RICAVO 2008 2009	IMPORTO	161.231,31
RESIDUO AL 31/12/2009	IMPORTO	57.668,69

Tipo: Risconto passivo 2009 da prima applicazione avanzo al bilancio 2010

OGGETTO:
Riferimento spesa 74 HM

RILEVAZIONE CONTABILE RISCONTI

2009												2010											
GEN	FEB	MAR	APR	MAG	GIU	LUG	AGO	SET	OTT	NOV	DIC	GEN	FEB	MAR	APR	MAG	GIU	LUG	AGO	SET	OTT	NOV	DIC
RISCONTO ATTIVO																							
PERIODO AL QUALE SI RIFERISCE IL RISCONTO:												-											
QUOTA DI RICAVO DA IMPUTARE ALL'ESERCIZIO FUTURO:												-											
RISCONTO PASSIVO																							
PERIODO AL QUALE SI RIFERISCE IL RISCONTO:																							
QUOTA DI RICAVO DA IMPUTARE ALL'ESERCIZIO FUTURO:												57.668,69											

TABELLA DI RILEVAZIONE DEI RISCONTI

RISCONTI: QUOTE DI ENTRATE (PASSIVI) O DI USCITE (ATTIVI), RELATIVE A RICAVI E COSTI NON ANCORA MATURATI, MA CHE HANNO GIA' AVUTO LA LORO MANIFESTAZIONE FINANZIARIA IN VIA ANTICIPATA

RISCONTO	ATTIVO	<input type="checkbox"/>	ESERCIZIO	2009	RILEVAZIONE N°	10
	PASSIVO	<input checked="" type="checkbox"/>		CAP.		34 N

PROVVEDIMENTO:

ACCERTAMENTO ESERCIZIO 2009	IMPORTO	1.281.010,00
QUOTA DI RICAVO 2009	IMPORTO	152.624,17
RESIDUO AL 31/12/2009	IMPORTO	1.128.385,83

Tipo: Risconto passivo 2009 da prima applicazione avanzo al bilancio 2010

OGGETTO:
Riferimento spesa 74 IN

RILEVAZIONE CONTABILE RISCONTI

GEN	FEB	MAR	APR	MAG	GIU	LUG	AGO	SET	OTT	NOV	DIC	GEN	FEB	MAR	APR	MAG	GIU	LUG	AGO	SET	OTT	NOV	DIC
2009												2010											

RISCONTO ATTIVO

PERIODO AL QUALE SI RIFERISCE IL RISCONTO: -
 QUOTA DI RICAVO DA IMPUTARE ALL'ESERCIZIO FUTURO: -

RISCONTO PASSIVO

PERIODO AL QUALE SI RIFERISCE IL RISCONTO:
 QUOTA DI RICAVO DA IMPUTARE ALL'ESERCIZIO FUTURO: 1.128.385,83

TABELLA DI RILEVAZIONE DEI RISCONTI

RISCONTI: QUOTE DI ENTRATE (PASSIVI) O DI USCITE (ATTIVI), RELATIVE A RICAVI E COSTI NON ANCORA MATURATI, MA CHE HANNO GIÀ AVUTO LA LORO MANIFESTAZIONE FINANZIARIA IN VIA ANTICIPATA

RISCONTO ATTIVO PASSIVO ESERCIZIO **2009** RILEVAZIONE N° **12**
CAP. **34 L**

PROVVEDIMENTO:

ACCERTAMENTO ESERCIZIO 2008	IMPORTO	195.653,00
QUOTA DI RICAVO 2008 2009	IMPORTO	132.343,25
RESIDUO AL 31/12/2009	IMPORTO	63.309,75

Tipo: Risconto passivo 2009 da prima applicazione avanzo al bilancio 2010

OGGETTO:

Riferimento spesa 74 IL

RILEVAZIONE CONTABILE RISCONTI

2009												2010											
GEN	FEB	MAR	APR	MAG	GIU	LUG	AGO	SET	OTT	NOV	DIC	GEN	FEB	MAR	APR	MAG	GIU	LUG	AGO	SET	OTT	NOV	DIC

RISCONTO ATTIVO

PERIODO AL QUALE SI RIFERISCE IL RISCONTO: -
QUOTA DI RICAVO DA IMPUTARE ALL'ESERCIZIO FUTURO: -

RISCONTO PASSIVO

PERIODO AL QUALE SI RIFERISCE IL RISCONTO:
QUOTA DI RICAVO DA IMPUTARE ALL'ESERCIZIO FUTURO: **63.309,75**

TABELLA DI RILEVAZIONE DEI RISCONTI

RISCONTI: QUOTE DI ENTRATE (PASSIVI) O DI USCITE (ATTIVI), RELATIVE A RICAVI E COSTI NON ANCORA MATURATI, MA CHE HANNO GIÀ AVUTO LA LORO MANIFESTAZIONE FINANZIARIA IN VIA ANTICIPATA

RISCONTO	ATTIVO <input type="checkbox"/>	ESERCIZIO	2009	RILEVAZIONE	13
	PASSIVO <input checked="" type="checkbox"/>	CAP.	34 M	N°	

PROVVEDIMENTO:

ACCERTAMENTO ESERCIZIO 2008	IMPORTO	316.078,00
QUOTA DI RICAVO 2008 2009	IMPORTO	149.384,81
RESIDUO AL 31/12/2009	IMPORTO	166.693,19

Tipo: Risconto passivo 2009 da prima applicazione avanzo al bilancio 2010

OGGETTO:

Riferimento spesa 74 IM

RILEVAZIONE CONTABILE RISCONTI

GEN	FEB	MAR	APR	MAG	GIU	LUG	AGO	SET	OTT	NOV	DIC	GEN	FEB	MAR	APR	MAG	GIU	LUG	AGO	SET	OTT	NOV	DIC
2009												2010											

RISCONTO ATTIVO

PERIODO AL QUALE SI RIFERISCE IL RISCONTO: -

QUOTA DI RICAVO DA IMPUTARE ALL'ESERCIZIO FUTURO: -

RISCONTO PASSIVO

PERIODO AL QUALE SI RIFERISCE IL RISCONTO:

QUOTA DI RICAVO DA IMPUTARE ALL'ESERCIZIO FUTURO: 166.693,19

TABELLA DI RILEVAZIONE DEI RISCONTI

RISCONTI: QUOTE DI ENTRATE (PASSIVI) O DI USCITE (ATTIVI), RELATIVE A RICAVI E COSTI NON ANCORA MATURATI, MA CHE HANNO GIÀ AVUTO LA LORO MANIFESTAZIONE FINANZIARIA IN VIA ANTICIPATA

RISCONTO	ATTIVO	<input type="checkbox"/>	ESERCIZIO	2009	RILEVAZIONE N°	14
	PASSIVO	<input checked="" type="checkbox"/>		CAP.		

PROVVEDIMENTO:

ACCERTAMENTO ESERCIZIO 2008	IMPORTO	324.000,00
QUOTA DI RICAVO 2008 2009	IMPORTO	99.717,32
RESIDUO AL 31/12/2009	IMPORTO	224.282,68

Tipo: Risconto passivo 2009 da prima applicazione avanzo al bilancio 2010

OGGETTO:
Riferimento spesa 74 LD

RILEVAZIONE CONTABILE RISCONTI

2009												2010											
GEN	FEB	MAR	APR	MAG	GIU	LUG	AGO	SET	OTT	NOV	DIC	GEN	FEB	MAR	APR	MAG	GIU	LUG	AGO	SET	OTT	NOV	DIC

RISCONTO ATTIVO

PERIODO AL QUALE SI RIFERISCE IL RISCONTO: -

QUOTA DI RICAVO DA IMPUTARE ALL'ESERCIZIO FUTURO: -

RISCONTO PASSIVO

PERIODO AL QUALE SI RIFERISCE IL RISCONTO: -

QUOTA DI RICAVO DA IMPUTARE ALL'ESERCIZIO FUTURO: **224.282,68**

TABELLA DI RILEVAZIONE DEI RISCONTI

RISCONTI: QUOTE DI ENTRATE (PASSIVI) O DI USCITE (ATTIVI), RELATIVE A RICAVI E COSTI NON ANCORA MATURATI, MA CHE HANNO GIA' AVUTO LA LORO MANIFESTAZIONE FINANZIARIA IN VIA ANTICIPATA

RISCONTO	ATTIVO <input type="checkbox"/>	ESERCIZIO	2009	RILEVAZIONE N°	15
	PASSIVO <input checked="" type="checkbox"/>	CAP.	33L		

PROVVEDIMENTO:

ACCERTAMENTO ES. 2009	IMPORTO	14.128,24
QUOTA DI RICAVO 2009	IMPORTO	3.428,61
RESIDUO AL 31/12/2009	IMPORTO	10.699,63
Tipo: <u>Capitolo 33 I</u>		

OGGETTO:

DAL 4/11/2009 - AL 30/6/2010 RIFERIMENTO RISCONTO ATTIVO SCHEDA N. 10

RILEVAZIONE CONTABILE RISCONTI

GEN	FEB	MAR	APR	MAG	GIU	LUG	AGO	SET	OTT	NOV	DIC	GEN	FEB	MAR	APR	MAG	GIU	LUG	AGO	SET	OTT	NOV	DIC
2009												2010											

RISCONTO ATTIVO

PERIODO AL QUALE SI RIFERISCE IL RISCONTO:	-
QUOTA DI RICAVO DA IMPUTARE ALL'ESERCIZIO FUTURO:	-

RISCONTO PASSIVO

PERIODO AL QUALE SI RIFERISCE IL RISCONTO:	Gennaio - Giugno 2010
QUOTA DI RICAVO DA IMPUTARE ALL'ESERCIZIO FUTURO:	10.699,63

TABELLA DI RILEVAZIONE DEI RISCONTI

RISCONTI: QUOTE DI ENTRATE (PASSIVI) O DI USCITE (ATTIVI), RELATIVE A RICAVI E COSTI NON ANCORA MATURATI, MA CHE HANNO GIÀ AVUTO LA LORO MANIFESTAZIONE FINANZIARIA IN VIA ANTICIPATA

RISCONTO ATTIVO PASSIVO ESERCIZIO **2009** RILEVAZIONE N° **16**
CAP. **33 M**

PROVVEDIMENTO:

ACCERTAMENTO ES. 2009	IMPORTO	6.062,88
QUOTA DI RICAVO 2009	IMPORTO	0,00
RESIDUO AL 31/12/2009	IMPORTO	6.062,88
Tipo: <u>Capitolo 33 M</u>		

OGGETTO:

DAL 4/1/2010 AL 30/6/2010 RIFERIMENTO RISCONTO ATTIVO SCHEDA N. 12

RILEVAZIONE CONTABILE RISCONTI

[REDACTED]																							
GEN	FEB	MAR	APR	MAG	GIU	LUG	AGO	SET	OTT	NOV	DIC	GEN	FEB	MAR	APR	MAG	GIU	LUG	AGO	SET	OTT	NOV	DIC
2009												2010											

RISCONTO ATTIVO

PERIODO AL QUALE SI RIFERISCE IL RISCONTO: -
QUOTA DI RICAVO DA IMPUTARE ALL'ESERCIZIO FUTURO: -

RISCONTO PASSIVO

PERIODO AL QUALE SI RIFERISCE IL RISCONTO: **Gennaio - Giugno 2010**
QUOTA DI RICAVO DA IMPUTARE ALL'ESERCIZIO FUTURO: **6.062,88**

TABELLA DI RILEVAZIONE DEI RISCONTI

RISCONTI: QUOTE DI ENTRATE (PASSIVI) O DI USCITE (ATTIVI), RELATIVE A RICAVI E COSTI NON ANCORA MATURATI, MA CHE HANNO GIA' AVUTO LA LORO MANIFESTAZIONE FINANZIARIA IN VIA ANTICIPATA

RISCONTO	ATTIVO	<input type="checkbox"/>	ESERCIZIO	2009	RILEVAZIONE N°	17
	PASSIVO	<input checked="" type="checkbox"/>		CAP.		

PROVVEDIMENTO:

ACCERTAMENTO ES. 2009	IMPORTO	8.083,84
QUOTA DI RICAVO 2009	IMPORTO	0,00
RESIDUO AL 31/12/2009	IMPORTO	8.083,84

Tipo: Capitolo 33 M

OGGETTO:
DAL 4/1/2010 AL 30/4/2010 RIFERIMENTO RISCONTO ATTIVO SCHEDA N. 13

RILEVAZIONE CONTABILE RISCONTI

2009												2010											
GEN	FEB	MAR	APR	MAG	GIU	LUG	AGO	SET	OTT	NOV	DIC	GEN	FEB	MAR	APR	MAG	GIU	LUG	AGO	SET	OTT	NOV	DIC
RISCONTO ATTIVO																							
PERIODO AL QUALE SI RIFERISCE IL RISCONTO: -																							
QUOTA DI RICAVO DA IMPUTARE ALL'ESERCIZIO FUTURO: -																							
RISCONTO PASSIVO																							
PERIODO AL QUALE SI RIFERISCE IL RISCONTO: Gennaio - Aprile 2010																							
QUOTA DI RICAVO DA IMPUTARE ALL'ESERCIZIO FUTURO: 8.083,84																							

TABELLA DI RILEVAZIONE DEI RISCONTI

RISCONTI: QUOTE DI ENTRATE (PASSIVI) O DI USCITE (ATTIVI), RELATIVE A RICAVI E COSTI NON ANCORA MATURATI, MA CHE HANNO GIA' AVUTO LA LORO MANIFESTAZIONE FINANZIARIA IN VIA ANTICIPATA

RISCONTO	ATTIVO	<input type="checkbox"/>	ESERCIZIO	2009	RILEVAZIONE N°	18
	PASSIVO	<input checked="" type="checkbox"/>		CAP.		

PROVVEDIMENTO:

ACCERTAMENTO ES. 2009	IMPORTO	21.256,62
QUOTA DI RICAVO 2009	IMPORTO	1.805,36
RESIDUO AL 31/12/2009	IMPORTO	19.451,26

Tipo: Capitolo 34F

OGGETTO:
DAL 1/12/2009 AL 30/11/2010 RIFERIMENTO RISCONTO ATTIVO SCHEDA N. 14

RILEVAZIONE CONTABILE RISCONTI

GEN	FEB	MAR	APR	MAG	GIU	LUG	AGO	SET	OTT	NOV	DIC	GEN	FEB	MAR	APR	MAG	GIU	LUG	AGO	SET	OTT	NOV	DIC
2009												2010											

RISCONTO ATTIVO

PERIODO AL QUALE SI RIFERISCE IL RISCONTO: -
QUOTA DI RICAVO DA IMPUTARE ALL'ESERCIZIO FUTURO: -

RISCONTO PASSIVO

PERIODO AL QUALE SI RIFERISCE IL RISCONTO: **Gennaio - Novembre 2010**
QUOTA DI RICAVO DA IMPUTARE ALL'ESERCIZIO FUTURO: **19.451,26**

TABELLA DI RILEVAZIONE DEI RISCONTI

RISCONTI: QUOTE DI ENTRATE (PASSIVI) O DI USCITE (ATTIVI), RELATIVE A RICAVI E COSTI NON ANCORA MATURATI, MA CHE HANNO GIÀ AVUTO LA LORO MANIFESTAZIONE FINANZIARIA IN VIA ANTICIPATA

RISCONTO **ATTIVO** **ESERCIZIO** **2009** **RILEVAZIONE** **19**
 PASSIVO **CAP.** **34L** **N°**

PROVVEDIMENTO:

ACCERTAMENTO ES. 2009	IMPORTO	127.559,28
QUOTA DI RICAVO 2009	IMPORTO	10.707,53
RESIDUO AL 31/12/2009	IMPORTO	116.851,75
Tipo: <u>Capitolo 34L</u>		

OGGETTO:

DAL 1/10/2009 AL 30/9/2012 RIFERIMENTO RISCONTO ATTIVO SCHEDA N. 15

RILEVAZIONE CONTABILE RISCONTI

RILEVAZIONE CONTABILE RISCONTI																							
GEN	FEB	MAR	APR	MAG	GIU	LUG	AGO	SET	OTT	NOV	DIC	GEN	FEB	MAR	APR	MAG	GIU	LUG	AGO	SET	OTT	NOV	DIC
2009												2010 - 2012											

RISCONTO ATTIVO

PERIODO AL QUALE SI RIFERISCE IL RISCONTO: -
 QUOTA DI RICAVO DA IMPUTARE ALL'ESERCIZIO FUTURO: -

RISCONTO PASSIVO

PERIODO AL QUALE SI RIFERISCE IL RISCONTO: **Gennaio 2010 - Settembre 2012**
 QUOTA DI RICAVO DA IMPUTARE ALL'ESERCIZIO FUTURO: **116.851,75**

TABELLA DI RILEVAZIONE DEI RISCONTI

RISCONTI: QUOTE DI ENTRATE (PASSIVI) O DI USCITE (ATTIVI), RELATIVE A RICAVI E COSTI NON ANCORA MATURATI, MA CHE HANNO GIÀ AVUTO LA LORO MANIFESTAZIONE FINANZIARIA IN VIA ANTICIPATA

RISCONTO ATTIVO PASSIVO ESERCIZIO **2009** RILEVAZIONE N° **20**
CAP. **34 M**

PROVEDIMENTO:

ACCERTAMENTO ES. 2009	IMPORTO 31.865,07
QUOTA DI RICAPO 2009	IMPORTO 7.120,03
RESIDUO AL 31/12/2009	IMPORTO 24.745,04
Tipo: <u>Capitolo 34M</u>		

OGGETTO:

DAL 1/9/2009 AL 28/2/2011 RIFERIMENTO RISCONTO ATTIVO SCHEDA N. 17

RILEVAZIONE CONTABILE RISCONTI

GEN	FEB	MAR	APR	MAG	GIU	LUG	AGO	SET	OTT	NOV	DIC	GEN	FEB	MAR	APR	MAG	GIU	LUG	AGO	SET	OTT	NOV	DIC
2009												2010 - 2011											

RISCONTO ATTIVO

PERIODO AL QUALE SI RIFERISCE IL RISCONTO: -
QUOTA DI RICAPO DA IMPUTARE ALL'ESERCIZIO FUTURO: -

RISCONTO PASSIVO

PERIODO AL QUALE SI RIFERISCE IL RISCONTO: **Gennaio 2010 - Febbraio 2011**
QUOTA DI RICAPO DA IMPUTARE ALL'ESERCIZIO FUTURO: **24.745,04**

TABELLA DI RILEVAZIONE DEI RISCONTI

RISCONTI: QUOTE DI ENTRATE (PASSIVI) O DI USCITE (ATTIVI), RELATIVE A RICAVI E COSTI NON ANCORA MATURATI, MA CHE HANNO GIA' AVUTO LA LORO MANIFESTAZIONE FINANZIARIA IN VIA ANTICIPATA

RISCONTO	ATTIVO	<input type="checkbox"/>	ESERCIZIO	2009	RILEVAZIONE	21
	PASSIVO	<input checked="" type="checkbox"/>		CAP.		

PROVVEDIMENTO:

ACCERTAMENTO ES. 2009	IMPORTO	42.493,38
QUOTA DI RICAVO 2009	IMPORTO	10.710,66
RESIDUO AL 31/12/2009	IMPORTO	31.782,72

Tipo: Capitolo 34M

OGGETTO:
DAL 1/7/2009 AL 30/6/2011 RIFERIMENTO RISCONTO ATTIVO SCHEDA N. 16

RILEVAZIONE CONTABILE RISCONTI

[REDACTED]																							
GEN	FEB	MAR	APR	MAG	GIU	LUG	AGO	SET	OTT	NOV	DIC	GEN	FEB	MAR	APR	MAG	GIU	LUG	AGO	SET	OTT	NOV	DIC
2009												2010 - 2011											

RISCONTO ATTIVO

PERIODO AL QUALE SI RIFERISCE IL RISCONTO:	-
QUOTA DI RICAVO DA IMPUTARE ALL'ESERCIZIO FUTURO:	-

RISCONTO PASSIVO

PERIODO AL QUALE SI RIFERISCE IL RISCONTO:	Gennaio 2010 - Giugno 2011
QUOTA DI RICAVO DA IMPUTARE ALL'ESERCIZIO FUTURO:	31.782,72

TABELLA DI RILEVAZIONE DEI RISCONTI

RISCONTI: QUOTE DI ENTRATE (PASSIVI) O DI USCITE (ATTIVI), RELATIVE A RICAVI E COSTI NON ANCORA MATURATI, MA CHE HANNO GIÀ AVUTO LA LORO MANIFESTAZIONE FINANZIARIA IN VIA ANTICIPATA

RISCONTO	ATTIVO <input type="checkbox"/>	ESERCIZIO	2009	RILEVAZIONE	22
	PASSIVO <input checked="" type="checkbox"/>		34 N		

PROVVEDIMENTO:

ACCERTAMENTO ES. 2009	IMPORTO	21.237,96
QUOTA DI RICAVO 2009	IMPORTO	5.353,13
RESIDUO AL 31/12/2009	IMPORTO	15.884,83

Tipo: Capitolo 34N

OGGETTO:

DAL 1/10/2009 AL 30/9/2010 RIFERIMENTO RISCONTO ATTIVO SCHEDA N. 18

RILEVAZIONE CONTABILE RISCONTI

2009												2010											
GEN	FEB	MAR	APR	MAG	GIU	LUG	AGO	SET	OTT	NOV	DIC	GEN	FEB	MAR	APR	MAG	GIU	LUG	AGO	SET	OTT	NOV	DIC

RISCONTO ATTIVO

PERIODO AL QUALE SI RIFERISCE IL RISCONTO: -
 QUOTA DI RICAVO DA IMPUTARE ALL'ESERCIZIO FUTURO: -

RISCONTO PASSIVO

PERIODO AL QUALE SI RIFERISCE IL RISCONTO: **Gennaio - Settembre 2010**
 QUOTA DI RICAVO DA IMPUTARE ALL'ESERCIZIO FUTURO: **15.884,83**

TABELLA DI RILEVAZIONE DEI RISCONTI

RISCONTI: QUOTE DI ENTRATE (PASSIVI) O DI USCITE (ATTIVI), RELATIVE A RICAVI E COSTI NON ANCORA MATURATI, MA CHE HANNO GIA' AVUTO LA LORO MANIFESTAZIONE FINANZIARIA IN VIA ANTICIPATA

RISCONTO	ATTIVO	<input type="checkbox"/>	ESERCIZIO	2009	RILEVAZIONE	N°	23
	PASSIVO	<input checked="" type="checkbox"/>		CAP.			

PROVVEDIMENTO:

ACCERTAMENTO ES. 2009	IMPORTO	22.617,00
QUOTA DI RICAVO 2009	IMPORTO	18.951,06
RESIDUO AL 31/12/2009	IMPORTO	3.665,94

Tipo: Capitolo 35D

OGGETTO:
DAL 2/3/2009 AL 28/2/2010 RIFERIMENTO RISCONTO ATTIVO SCHEDA N. 19

RILEVAZIONE CONTABILE RISCONTI

GEN	FEB	MAR	APR	MAG	GIU	LUG	AGO	SET	OTT	NOV	DIC	GEN	FEB	MAR	APR	MAG	GIU	LUG	AGO	SET	OTT	NOV	DIC
2009												2010											

RISCONTO ATTIVO

-

PERIODO AL QUALE SI RIFERISCE IL RISCONTO: -

QUOTA DI RICAVO DA IMPUTARE ALL'ESERCIZIO FUTURO: -

RISCONTO PASSIVO

-

PERIODO AL QUALE SI RIFERISCE IL RISCONTO: **Gennaio - Febbraio 2010**

QUOTA DI RICAVO DA IMPUTARE ALL'ESERCIZIO FUTURO: **3.665,94**

TABELLA DI RILEVAZIONE DEI RISCONTI

RISCONTI: QUOTE DI ENTRATE (PASSIVI) O DI USCITE (ATTIVI), RELATIVE A RICAVI E COSTI NON ANCORA MATURATI, MA CHE HANNO GIÀ AVUTO LA LORO MANIFESTAZIONE FINANZIARIA IN VIA ANTICIPATA

RISCONTO ATTIVO PASSIVO ESERCIZIO **2009** RILEVAZIONE N° **24**
CAP. **34 I**

PROVVEDIMENTO:

ACCERTAMENTO ES. 2008	IMPORTO	129.035,50
QUOTA DI RICAVO 2008 2009	IMPORTO	49.493,07
RESIDUO AL 31/12/2009	IMPORTO	79.542,43
Tipo: <u>Capitolo 34 I</u>		

OGGETTO:

Programma CEE Così periodo di riferimento da 07/11/2008 a 06/11/2011; Scheda risconti attivi n. 21;

RILEVAZIONE CONTABILE RISCONTI

[REDACTED]																							
GEN	FEB	MAR	APR	MAG	GIU	LUG	AGO	SET	OTT	NOV	DIC	GEN	FEB	MAR	APR	MAG	GIU	LUG	AGO	SET	OTT	NOV	DIC
2009												2010 - 2011											

RISCONTO ATTIVO

-

-

-

PERIODO AL QUALE SI RIFERISCE IL RISCONTO:
QUOTA DI RICAVO DA IMPUTARE ALL'ESERCIZIO FUTURO:

RISCONTO PASSIVO

PERIODO AL QUALE SI RIFERISCE IL RISCONTO: **Gennaio 2010 - Novembre 2011**
QUOTA DI RICAVO DA IMPUTARE ALL'ESERCIZIO FUTURO: **79.542,43**

TABELLA DI RILEVAZIONE DEI RISCONTI

RISCONTI: QUOTE DI ENTRATE (PASSIVI) O DI USCITE (ATTIVI), RELATIVE A RICAVI E COSTI NON ANCORA MATURATI, MA CHE HANNO GIA' AVUTO LA LORO MANIFESTAZIONE FINANZIARIA IN VIA ANTICIPATA

RISCONTO	ATTIVO	<input type="checkbox"/>	ESERCIZIO	2009	RILEVAZIONE N°	25
	PASSIVO	<input checked="" type="checkbox"/>		CAP.		

PROVVEDIMENTO:

ACCERTAMENTO ES. 2008	IMPORTO	9.366,50
QUOTA DI RICAVO 2008 2009	IMPORTO	3.592,63
RESIDUO AL 31/12/2009	IMPORTO	5.773,87

Tipo: Capitolo 34 I

OGGETTO:
Programma CEE Così periodo di riferimento da 07/11/2008 a 06/11/2011; Scheda risconti attivi n. 22;

RILEVAZIONE CONTABILE RISCONTI

2009												2010 - 2011											
GEN	FEB	MAR	APR	MAG	GIU	LUG	AGO	SET	OTT	NOV	DIC	GEN	FEB	MAR	APR	MAG	GIU	LUG	AGO	SET	OTT	NOV	DIC

RISCONTO ATTIVO

PERIODO AL QUALE SI RIFERISCE IL RISCONTO: -
QUOTA DI RICAVO DA IMPUTARE ALL'ESERCIZIO FUTURO: -

RISCONTO PASSIVO

PERIODO AL QUALE SI RIFERISCE IL RISCONTO: Gennaio 2010 - Novembre 2011
QUOTA DI RICAVO DA IMPUTARE ALL'ESERCIZIO FUTURO: 5.773,87

TABELLA DI RILEVAZIONE DEI RISCONTI

RISCONTI: QUOTE DI ENTRATE (PASSIVI) O DI USCITE (ATTIVI), RELATIVE A RICAVI E COSTI NON ANCORA MATURATI, MA CHE HANNO GIÀ AVUTO LA LORO MANIFESTAZIONE FINANZIARIA IN VIA ANTICIPATA

RISCONTO	ATTIVO	<input type="checkbox"/>	ESERCIZIO	2009	RILEVAZIONE N°	26
	PASSIVO	<input checked="" type="checkbox"/>		CAP.		

PROVVEDIMENTO:

ACCERTAMENTO ES. 2008	IMPORTO	228,00
QUOTA DI RICAVO 2008 2009	IMPORTO	98,49
RESIDUO AL 31/12/2009	IMPORTO	129,51

Tipo: Capitolo 35 D

OGGETTO:
Comessa Gas1 periodo di riferimento da 15/09/2008 a 14/09/2011 Scheda risconti attivi n. 29;

RILEVAZIONE CONTABILE RISCONTI

2009												2010 - 2011											
GEN	FEB	MAR	APR	MAG	GIU	LUG	AGO	SET	OTT	NOV	DIC	GEN	FEB	MAR	APR	MAG	GIU	LUG	AGO	SET	OTT	NOV	DIC

RISCONTO ATTIVO

PERIODO AL QUALE SI RIFERISCE IL RISCONTO: -
QUOTA DI RICAVO DA IMPUTARE ALL'ESERCIZIO FUTURO: -

RISCONTO PASSIVO

PERIODO AL QUALE SI RIFERISCE IL RISCONTO: **Gennaio 2010 - Settembre 2011**
QUOTA DI RICAVO DA IMPUTARE ALL'ESERCIZIO FUTURO: **129,51**

Stazione Zoologica Anton Dohrn

RELAZIONE SULLA GESTIONE

Allegato 7

(Articoli 33 e 41 del Regolamento di Amministrazione, Contabilità e Finanza pubblicato sulla Gazzetta Ufficiale della Repubblica Italiana del 11 novembre 2008)

PAGINA BIANCA

Indice

INTRODUZIONE

PARTE PRIMA:

Caratteristiche dell'Istituto

1. L'istituto
2. Sedi
3. Organi dell'Ente
4. Organizzazione dell'Ente
5. Dotazione organica e personale in servizio al 31.12.2009

PARTE SECONDA

1. Le attività svolte nell'anno 2009
2. Principali avvenimenti accaduti dopo la chiusura dell'esercizio.



INTRODUZIONE

In applicazione degli articoli 6, 7 ed 8 della legge 168/89, che conferì autonomia regolamentare amministrativa, contabile e finanziaria agli enti pubblici di ricerca, tra cui la Stazione Zoologica Anton Dohrn, il Consiglio di Amministrazione dell'Ente ha approvato con delibera n. 6 del 30 giugno 2008 il nuovo regolamento di amministrazione e contabilità, successivamente pubblicato sul supplemento ordinario n. 250 della *Gazzetta Ufficiale della Repubblica Italiana* del 11 novembre 2008. Detto regolamento è ispirato ai principi contabili di cui al DPR 97/2003, recante *“Norme generali sull'amministrazione del patrimonio e sulla contabilità generale dello Stato”*

L'Istituto non è un diretto destinatario del richiamato DPR 97/2003, poiché la legge n. 208/1999, recante *“Norme generali sull'amministrazione del patrimonio e sulla contabilità generale dello Stato”* all'articolo 1, co. 3 prevede che gli enti e gli organismi pubblici di cui all'articolo 1, co. 2 del d. lgs. 29/93 (ora d. lgs. 165 del 2001) con esclusione degli enti locali d. lgs. 77/1995 (ora d. lgs. 267/2000) adeguino il sistema di contabilità ed i relativi bilanci ai principi contenuti nella legge 3 aprile 1997 n. 94 (prima parte). I destinatari dell'articolo 1, co. 3 prima parte, della legge n. 208/1999 sono tutti gli enti pubblici non economici nazionali e locali (non territoriali), compresi taluni enti di cui alla l. 70/1975 ai quali, in virtù di una legge o di un atto avente forza di legge, è stata riconosciuta ampia autonomia contabile. Tra questi enti è compresa la Stazione Zoologica di Napoli, che deve pertanto adeguare il proprio sistema di contabilità ed i relativi allegati ai principi contenuti nella l. 3 aprile 1997 n. 97.

Il Rendiconto Generale rappresenta uno dei momenti più significativi della vita amministrativa di una personalità giuridica, in quanto in questa occasione l'organo decisionale ha la possibilità di verificare i risultati complessivamente ottenuti dalla gestione, in modo da pervenire ad una migliore conoscenza della complessa realtà economico finanziaria dell'Istituto.

Il Rendiconto Generale, ai sensi del citato Regolamento è costituito da a) conto del bilancio nella sua parte decisionale e gestionale, b) conto economico, c) stato patrimoniale, d) nota integrativa.

Il Rendiconto Generale è accompagnato da: a) situazione amministrativa, b) relazione sulla gestione del Presidente che specifica l'andamento della gestione dell'Ente nel suo complesso, c) relazione del collegio dei revisori dei conti.



Il conto di bilancio raccoglie i fatti di gestione per entrate e per spese, distintamente per titoli, categorie e per capitoli, ripartiti tra competenze e residui, secondo quanto previsto negli allegato 7 del Regolamento. Il conto economico, redatto in base all'allegato 8 del citato Regolamento, dimostra i risultati economici conseguiti durante l'esercizio finanziario, ai sensi dell'articolo 2428 del codice civile.

La Situazione Patrimoniale, di cui allegato 9, evidenzia la consistenza degli elementi patrimoniali attivi e passivi all'inizio ed al termine dell'esercizio. Essa pone altresì in evidenza le variazioni intervenute nelle singole poste attive e passive e l'incremento o la diminuzione del patrimonio netto iniziale per effetto della gestione del bilancio o per altre cause.

Al Rendiconto Generale è allegata la situazione amministrativa di cui all'allegato 10 del Regolamento, la quale evidenzia: la consistenza dei conti di tesoreria all'inizio dell'esercizio, gli incassi ed i pagamenti fatti nell'anno in conto competenza ed in conto residui ed il saldo alla chiusura dell'esercizio; il totale complessivo delle somme rimaste da riscuotere e da pagare alla fine dell'esercizio; l'avanzo o disavanzo di amministrazione.

Al Rendiconto generale sono allegati inoltre:

- 1) l'elenco analitico dei residui attivi e passivi distinti per esercizio finanziario e per capitolo;
- 2) la deliberazione del Consiglio di Amministrazione che dispone le variazioni dei residui attivi e passivi.

Questa Relazione si sviluppa in seguito in due parti. Nella prima, a carattere descrittivo, viene focalizzato l'Ente, come entità complessa ed articolata che interagisce con la ricerca scientifica nazionale ed internazionale, fornendo notizie sulla struttura e sul personale. Nella seconda parte invece ci si concentra sulle attività svolte nel corso dell'anno.

Una attenta lettura della presente relazione, unitamente a quanto esposto nella nota integrativa al Rendiconto Generale, consentirà ai consiglieri, al personale ed ai terzi interessati una migliore conoscenza della complessa realtà economico finanziaria della Stazione Zoologica.



PARTE PRIMA

CARATTERISTICHE DELL'ISTITUTO

1. L'istituto

La Stazione Zoologica "Anton Dohrn" (SZN), fondata nel 1872 da Anton Dohrn ed eretta ente morale con regio decreto 21 ottobre 1923, è riconosciuta, con legge del 20/11/1982 n. 886, istituto scientifico speciale dotato di personalità giuridica di diritto pubblico, sottoposto alla vigilanza del Ministero dell'Istruzione, Università e della Ricerca.

Finalità istituzionale della Stazione Zoologica è la ricerca scientifica di base o fondamentale e, più recentemente, anche applicata nel campo della Biologia e con particolare riguardo alle Biotecnologie marine. Si tratta di scopi molto vasti che hanno consentito e consentono l'espletamento di programmi nelle varie discipline correlate con tali obiettivi. Questo carattere interdisciplinare ha consentito, nei quasi 130 anni di attività, lo sviluppo di ricerche su argomenti sempre di attualità raggiungendo traguardi di grandissima importanza che costituiscono la base delle conoscenze nella Biologia del Novecento

2. Sedi

La sede legale dell'Istituto è in Villa Comunale 1. L'edificio è composta da due unità (ala est ed ala ovest) unite da un corpo centrale. Si estende su una superficie base di mq. 2.750,00 e si articola su cinque livelli per un totale complessivo di mq. 13.750,00. In località Punta S. Pietro, Ischia, è ubicata una sede distaccata che si estende per un totale complessivo di mq. 1.200,00. Infine, l'Istituto ha ricevuto in comodato d'uso gratuito da "BagnoliFutura", a decorrere dal 30/03/2003, locali che si estendono per circa 300 mq. adibiti al "Turtle Point", in cui si svolge l'attività connessa alla protezione di diverse specie di tartarughe marine.

3. Organi dell'Ente

La Stazione Zoologica "Anton Dohrn" è un Ente pubblico non economico inserito nella tabella 6 (Enti scientifici di ricerca e sperimentazione) della legge n. 70/75. I suoi organi sono: Il Presidente, il Consiglio di Amministrazione, il Consiglio Scientifico ed il Collegio dei Revisori dei Conti (art. 4 del vigente Statuto dell'Ente).

Il Presidente è nominato, con decreto del Presidente del Consiglio dei Ministri tra eminenti studiosi delle discipline biologiche.

Il Presidente ha la rappresentanza legale dell'Ente, convoca e presiede il consiglio di amministrazione ed il consiglio scientifico; sovrintende alle attività scientifiche, culturali ed amministrative della Stazione Zoologica; riferisce annualmente al Ministro dell'Istruzione, dell'Università e della Ricerca sull'attività svolta dall'Ente nell'anno precedente; attende agli altri compiti previsti dalla legge e dai regolamenti.

Nei casi di necessità ed urgenza il Presidente adotta i provvedimenti di competenza del Consiglio di Amministrazione, al quale gli stessi sono sottoposti per la ratifica nella prima riunione successiva.

Il Presidente è il Prof. Roberto Di Lauro.

Il Consiglio d'Amministrazione è nominato con decreto del Ministro dell'Istruzione, Università e della Ricerca ed è composto da nove membri. Il Consiglio di Amministrazione delibera i regolamenti concernenti l'amministrazione e la gestione finanziaria e contabili e il personale; delibera i regolamenti concernenti gli organi, l'organizzazione ed il funzionamento della struttura; delibera, su proposta obbligatoria, ma non vincolante del consiglio scientifico, i programmi di attività; delibera il bilancio di previsione, le relative variazioni, nonché il conto consuntivo, corredato dalla relazione illustrativa dei risultati conseguiti e dello stato di avanzamento delle attività, nei termini previsti per



legge; delibera in ordine ad eventuali deleghe da conferire con le correnti limitazioni, al Presidente, al Direttore Generale, ai Dirigenti dell'Ente circa l'assunzione di impegni di spesa; nomina il Consiglio Scientifico, su parere conforme del Presidente.

La composizione attuale del Consiglio è la seguente:

prof. Roberto Di Lauro, *Presidente*
prof. Eduardo Consiglio, *rappresentante Comune di Napoli*
dott. Giacobbe Ruocco, *rappresentante Provincia di Napoli*
dott. Vincenzo Saggiomo, *rappresentante Stazione Zoologica*
sig. Maurizio Lorenti, *rappresentante Stazione Zoologica*
prof. Gaetano Lombardi, *rappresentante MIUR*
prof. Ortensio Zecchino, *rappresentante MIUR*
dott.ssa Patrizia De Angelis, *rappresentante Ministero dell'Ambiente*,
prof. Tommaso Russo, *rappresentante Regione Campania*,

Il Consiglio di Amministrazione, scaduto il 19/12/2009, ai sensi del comma 2, articolo 18 del D. Lgs. 31 dicembre 2009 n. 213 rimane in carica fino alla data di entrata in vigore del nuovo statuto ed al completamento delle procedure di nomina.

Il Collegio dei Revisori dei Conti attende ai compiti di controllo e verifica della gestione amministrativa e contabile ed esercita le sue funzioni secondo le modalità previste dal codice civile.

Il Collegio è stato nominato con D.M. del 23/01/2007 ed è così composto:

Avv. Antonio di Notaristefani di Vastogirardi, *Presidente*
Dott. Fabrizio Ferrentino, *Componente*
Dott. Francesco Zompi, *Componente*
Dott. Mario Pavone, (*membro supplente*) *Stazione Zoologica*
Dott. Dario Feliciati, (*membro supplente*) *Ministero Università e Ricerca*.

Il Consiglio Scientifico è nominato dal Consiglio di Amministrazione e svolge funzioni consultive in ordine agli indirizzi scientifici e culturali della Stazione Zoologica. Il Consiglio scientifico esprime pareri tecnico scientifico sui programmi di ricerca in via preventiva e consuntiva, sull'attività di ricerca svolta dal personale proprio dell'Istituto e dal personale ad esso comunque afferente.

La composizione attuale del Consiglio è la seguente:

Roberto Di Lauro, *Chairman*
Presidente, Stazione Zoologica Anton Dohrn

Marco Cinquegrani
Direttore, Stazione Zoologica Anton Dohrn

Giuseppina Barsacchi
Professore, Dipartimento di Biologia, Università di Pisa, Ghezzano (Pisa), Italy

Ferdinando Boero
Professore, Dipartimento di Scienze e Tecnologie Biologiche e Ambientali, Università del Salento, Lecce, Italy

Gary Borisy
Direttore, Marine Biological Laboratory, Woods Hole, MA, USA

Peter Burkill
Direttore, Sir Alister Hardy Foundation for Ocean Science, The Laboratory, Citadel Hill, Plymouth, UK
Professor of Ocean Science, University of Plymouth, UK

Rita R. Colwell

Distinguished University Professor, Center for Bioinformatics and Computational Biology
University of Maryland, College Park, MD, USA
Professor, Johns Hopkins University Bloomberg School of Public Health, Baltimore, MD, USA
Chairman, Canon US Life Sciences, Inc., Rockville, MD, USA

**Carlos M. Duarte**

Research Professor Spanish Research Council, Natural Resources Department, Instituto Mediterraneo de Estudios Avanzados, Esporles, Mallorca, Illes Balears, Spain

Paul Falkowski

Board of Governors' Professor of Marine, Earth and Planetary Sciences, Rutgers University, New Brunswick, NJ, USA

Aldo Fasolo

Professore, Dipartimento di Biologia Animale e dell'Uomo, Università di Torino, Italy

Richard Timothy (Tim) Hunt

Cell Cycle Control Laboratory, London Research Institute, Clare Hall Laboratories, South Mimms, UK (Premio Nobel, Fisiologia o Medicina 2001)

Thomas Kjørboe

Professor, National Institute of Aquatic Resources, Technical University of Denmark, Charlottenlund, Denmark

Iain Mattaj

Direttore Generale, European Molecular Biology Laboratory, Heidelberg, Germany

Christiane Nüsslein-Volhard

Direttore, Department of Genetics, Max Planck Institute for Developmental Biology, Tübingen, Germany (Premio Nobel, Fisiologia o Medicina 1995)

Noriyuki Satoh

Professore, Marine Genomics Unit, Okinawa Institute of Science and Technology, Okinawa, Japan

Torsten Wiesel

Vincent and Brooke Astor Professor Emeritus and President Emeritus, Laboratory of Neurobiology, The Rockefeller University, New York, NY, USA
Segretario Generale, Human Frontier Science Program, Strasbourg, France
(Premio Nobel, Fisiologia o Medicina 1981)

Membri Interni

Maria Ina Arnone - Biologia Cellulare e dello Sviluppo

Maria Cristina Buia - Ecologia Funzionale ed Evolutiva

Rosaria De Santis - Fisiologia Animale ed Evoluzione

Adrianna Ianora - Ecologia Funzionale ed Evolutiva

Maurizio Ribera D'Alcalà - Ecologia ed Evoluzione del Plancton



Il Direttore Generale, organo non statutario, è nominato con delibera del Consiglio di Amministrazione su proposta conforme del Presidente. Egli coordina tutte le attività della Stazione; assicura gli adempimenti di carattere tecnico-amministrativo connesse a dette attività. In relazione alle finalità istituzionali: partecipa con voto consultivo alle riunioni del Consiglio di Amministrazione; provvede alle esecuzioni delle decisioni degli organi di amministrazioni, secondo quanto stabilito dai regolamenti.

In caso di temporanea assenza o impedimento del Presidente, il Direttore Generale lo sostituisce in tutte le funzioni attribuitegli, con l'esclusione della Presidenza del Consiglio di Amministrazione e del Consiglio Scientifico.

Dal 1/1/2009 il Direttore Generale è l'Ing. Marco Cinquegrani.

4. Organizzazione dell'Ente

La Stazione Zoologica è organizzata, come previsto dal vigente Regolamento, in Aree funzionali. Le Aree previste sono le seguenti:

- Amministrazione
- Ricerca
- Acquario pubblico e Acquariologia
- Gestione Ambientale e Ecologia Costiera delle Aree Temperate e Polari
- Biblioteca
- Storia delle Scienze e Archivio storico
- Servizi generali

L'Area Amministrazione si articola nei seguenti Uffici: Ufficio Ragioneria e Cassa, Ufficio Affari Generali e Formazione Bilancio, Ufficio Affari del Personale, Ufficio Acquisti, Ufficio di Presidenza, Segretariato e Relazioni Esterne.

L'Area Ricerca è organizzata nei seguenti Laboratori:

- Fisiologia Animale ed Evoluzione
- Biologia Cellulare e dello Sviluppo
- Ecologia ed Evoluzione del Plancton
- Ecologia Funzionale ed Evolutiva

L'Area Servizi Generali si articola nei seguenti Settori: Informatica e Rete Telematica, Ufficio Tecnico, Ufficio Prevenzione e Protezione, Elaborazione e Acquisizione di Immagini, Microscopia Elettronica, Servizio Pesca, Stabulario.

Sono anche in funzione Servizi Speciali per la Ricerca ed in particolare: Allevamento Organismi Marini, Biologia Molecolare, Tecnologie e Studio Espressione Genica, Tassonomia e Identificazione del Fitoplancton Marino, Microscopia Confocale.



5. Dotazione organica e personale in servizio al 31.12.2009

Personale di ruolo

Area	Livello	Profilo	Dotazione organica L. 30/12/04 n°311	Personale in servizio alla data del		
				31.12.2009	31.12.2008	
R I C E R C A		Direttore Generale	1	1	1	
	I	Dirigente di ricerca	7	6	7	
	I	Dirigente tecnologo	2	2	2	
	II	Primo ricercatore	17	16	16	
	II	Primo tecnologo	2	2	2	
	III	Ricercatore	14	10	8	
	III	Tecnologo	15	11	8	
	IV	Collaboratore T.E.R.	14	12	12	
	V	Collaboratore T.E.R.	9	9	9	
	VI	Collaboratore T.E.R.	17	9	7	
	VI	Operatore tecnico	3	2	2	
	VII	Operatore tecnico	3	2	3	
	VIII	Operatore tecnico	5	4	4	
	Totale area ricerca e tecnica			109	86	81
	A M M I N I S T R A T I V A	III	Dirigente	0	0	0
IV		Funzionario	4	2	4	
V		Funzionario	1	1	1	
V		Collaboratore am.vo	4	3	4	
VI		Collaboratore am.vo	2	2	2	
VII		Collaboratore am.vo	11	9	9	
VII		Operatore am.vo	2	2	2	
Totale area amministrativa			24	19	22	
Totale area ricerca e tecnica			109	86	81	
Totale area amministrativa			24	19	22	
Totale Generale			133	105	103	

**Personale a tempo determinato**

liv.	Profilo	Fondi funzionamento		Fondi funzionamento	
		31.12.2009		31.12.2008	
		Fondi funzionamento	Fondi esterni	Fondi funzionamento	Fondi esterni
II	Primo ricercatore	0	-	1	-
III	Ricercatore	1	0	8	1
III	Tecnologo	0	4	5	5
V	Collaboratore T.E.R.	0	-	-	-
VI	Collaboratore T.E.R.	1	7	12	2
VI	Collaboratore amm.vo	-	-	-	-
VII	Collaboratore amm.vo	-	-	-	-
Totale		2	11	26	8
Totale generale		13		34	

Altro Personale al 31/12/2009		
Tipologia	Fondo ordinario	Fondi esterni
Contratti d'opera		11
Assegni di ricerca	10	5
Collaborazioni varie	4	2

PARTE SECONDA
1. LE ATTIVITA' SVOLTE NEL 2009



Per quanto riguarda le attività svolte nel 2009 vengono di seguito riportati i principali risultati scientifici raggruppandoli, ove possibile, nei Laboratori ed Aree funzionali di pertinenza.

Laboratorio di Fisiologia Animale ed Evoluzione

L'attività di ricerca di questo Laboratorio è incentrata sullo studio di aspetti della biologia di base ed evolutiva con particolare riguardo alla fisiologia, incluse le risposte comportamentali, di organismi marini. Le attività condotte seguono approcci multidisciplinari che includono analisi biomolecolari e cellulari con particolare attenzione ad aspetti evolutivi e comparati.

Le attività svolte nel corso del 2009 hanno riguardato:

1. Analisi delle similarità tra geni di due specie di tunicati (*Ciona intestinalis* e *Ciona savignyi*) rispetto a quelli omologhi di specie di vertebrati. Tali analisi hanno permesso di datare l'origine della divergenza tra le due specie di ascidia a circa 180 milioni di anni. In particolare, questi studi hanno permesso di stimare che le specie di *Ciona* si evolvono circa il 50% più veloci dei vertebrati.
2. La caratterizzazione del comportamento di nuoto della larva di *Ciona* e delle basi fisiologiche del controllo motorio hanno permesso di rendere disponibile alla comunità scientifica un importante modello animale che offre particolari vantaggi per lo studio del controllo neurale e sinaptico (ad esempio informazioni sui canali ionici coinvolti e la loro modulazione) evidenziando similarità nel controllo neuro- motorio (modulazione glicinergerica) con caratteristiche ritenute tipiche del sistema spinale dei vertebrati.
3. Studi condotti sul sistema immune nel tunicato hanno permesso di raggiungere nel 2008 contributi significativi sull'identificazione di recettori (famiglie recettoriali delle immunoglobuline, CTX/JAM e poliovirus receptor-like nectina) che posseggono caratteristiche di molecole di adesione e sono espressi principalmente in emociti di *Ciona*. I geni che codificano per tali recettori sono localizzati nei cromosomi 4 e 10 e sono stati considerati omologhi a quelli presenti nelle tetradi umane (1, 3 + X, 11, 21 + 19q) o nei cromosomi di uccelli (1, 4, 24, 31). Tali studi hanno permesso di suggerire che due eventi di duplicazione hanno contribuito, in una regione primordiale del genoma dei vertebrati, il differenziamento evolutivo del sistema immune.
4. Ricerche condotte sui meccanismi di maturazione ed attivazione dei gameti e dei primi stadi dello sviluppo embrionale di organismi marini hanno permesso di caratterizzare, con approcci elettrofisiologici, il ruolo delle correnti di ioni calcio e sodio nei processi meiotici. In aggiunta tali studi hanno permesso di proporre un approccio che consenta di valutare gli effetti di sostanze bioattive sulla produzione, maturazione dei gameti e sulla loro fertilità.

Nel corso del 2009 il Laboratorio di Fisiologia Animale ed Evoluzione ha prodotto sei (6) pubblicazioni peer-review apparse su prestigiose riviste scientifiche internazionali.

Laboratorio di Biologia Cellulare e dello Sviluppo

Il Laboratorio di Biologia Cellulare e dello Sviluppo studia i meccanismi che regolano lo sviluppo degli organismi multicellulari dallo zigote all'adulto. L'obiettivo delle ricerche è di contribuire alla comprensione, dal punto di vista evolutivo, dei processi morfogenetici che controllano la crescita e il differenziamento degli organi e dell'intero organismo e come questi siano regolati a diversi livelli di complessità dalla cellula all'organismo. A tal fine vengono impiegate tecniche per lo studio dell'espressione dei geni, della loro regolazione, dell'interazione con segnali endogeni o intracellulari. Per raggiungere tali scopi i gruppi di ricerca si avvalgono di una vasta gamma di

tecniche proprie della biologia cellulare e molecolare, biochimica utilizzando diversi organismi modello marini.

Le attività scientifiche più significative condotte nel corso del 2009 hanno riguardato:

1. Analisi del ruolo dei fattori di trascrizione genica e del loro pattern di espressione (spaziale e temporale) nella regolazione dello sviluppo e differenziamento di tessuti (endo e mesoderma) nel riccio di mare.
2. Studi sulla regolazione genica nel corso dello sviluppo e del differenziamento di organi fotorecettori e di neuroni motori primari.
3. Studi sulla formazione del citoscheletro nel corso della maturazione meiotica e nella fecondazione e sul ruolo del calcio su questo importante processo.

Nel corso del 2009 il Laboratorio di Biologia Cellulare e dello Sviluppo ha prodotto sei (6) pubblicazioni peer-review apparse su prestigiose riviste scientifiche internazionali.

Laboratorio di Ecologia ed Evoluzione del Plancton

L'attività di ricerca di questo laboratorio è incentrata sul plancton e sul suo ruolo cardine nel funzionamento del nostro pianeta. In particolare il Laboratorio studia la diversità, l'evoluzione e il funzionamento degli organismi planctonici - microalghe, micro- and meso-zooplancton - la loro dinamica in relazione con le forzanti ambientali ed il loro ruolo nei cicli biogeochimici. E' da ricordare che vari progetti di ricerca condotti nel laboratorio convergono allo studio e al processamento di campioni ottenuti dalla stazione di monitoraggio costiero a lungo termine MareChiara (Long Term Ecological Research - LTER) nel Golfo di Napoli; questa stazione rappresenta un laboratorio di studio naturale per risolvere le diverse scale di variabilità stagionale e climatica del plancton marino. L'approccio multidisciplinare beneficia delle competenze diversificate dove lo studio delle proprietà abiotiche dell'ambiente è complementato da una profonda conoscenza tassonomica degli organismi che costituiscono la rete trofica planctonica. Indagini *in situ* sono integrate da approcci metagenomici e molecolari per lo studio della diversità ed dell'evoluzione degli organismi, da approcci sperimentali per lo studio della fotobiologia delle microalghe, dei cicli vitali e di vari aspetti del comportamento, e da approcci di genomica funzionale mirati alla comprensione dei meccanismi molecolari che regolano la percezione della luce. La modellistica numerica - applicata a scale che spaziano da quella della singola cellula alla circolazione degli oceano globale - integra l'informazione ottenuta *in situ* e tramite sperimentazione.

Nel corso del 2009 le attività svolte hanno riguardato:

1. Analisi dei processi fisici della colonna d'acqua; particolare attenzione è stata data allo studio dei moti turbolenti e dell'effetto modulante che questi hanno sulla disponibilità di nutrienti, campo luminoso (sia come quantità che qualità) e incontro tra organismi nel corso, ad esempio della riproduzione o per l'alimentazione. Tali analisi hanno anche permesso di caratterizzare all'interno della colonna d'acqua la modulazione dei nutrienti (per la crescita degli autotrofi) o del cibo (per la crescita dei consumatori), nonché all'influenza di elementi xenobiotici su differenze osservate in natura.
2. Studi sulla diversità genica di microalghe e macroalghe marine nel Mediterraneo ed analisi della loro variabilità morfologica nonché nella diversità dei cicli vitali di tali organismi.
3. Studi sul ruolo e l'influenza che la luce ha sulla crescita e i meccanismi biologici regolatori che regolano la dinamica delle popolazioni algali.
4. Studi sulla trascrizione genica e i meccanismi che regolano la risposta alla luce in microalghe.
5. Analisi della dinamica di popolazioni di fito- e zooplancton a seguito di pressione predatoria ed analisi del comportamento alimentare in specie di zoo-plancton



Nel corso del 2009 il Laboratorio di Ecologia ed Evoluzione del Plankton ha pubblicato di tutto (18) lavori a referaggio internazionale apparsi su prestigiose riviste scientifiche.



Laboratorio di Ecologia Funzionale ed Evolutiva

Il Laboratorio di Ecologia Funzionale ed Evolutiva studia principalmente il funzionamento di sistemi pelagici e bentonici caratterizzandone il contributo degli organismi, delle comunità e degli ecosistemi. Tali studi vengono affrontati dalla combinazione di approcci di chimica delle sostanze naturali, biologia, fisiologia, ecologia, biologia del comportamento in varie specie (fitoplankton e batteri, macroalghe e fanerogame marine, policheti, crostacei copepodi, isopodi, anfipodi e decapodi, molluschi conchiferi e cefalopodi) nonché ai processi evolutivi che riguardano le interazioni tra gli organismi e quelle tra gli organismi e l'ambiente e le loro implicazioni per la conservazione della biodiversità.

Nel corso del 2009 oltre a studi legati alla caratterizzazione del circuito neurale che sottende la plasticità comportamentale in organismi marini sono state condotte attività di ricerca:

1. Individuazione, caratterizzazione e studio degli effetti di sostanze biologicamente attive, di origine naturale, sulla riproduzione e la sopravvivenza di organismi marini planctonici.
2. Analisi delle interazioni biologiche "pianta-animale" e studio delle risposte adattative di organismi bentonici animali e vegetali indotti da cambiamenti naturali e/o antropici (inclusa l'acidificazione naturale dell'ambiente marino dovuta ad emissioni termali e di attività geochimica).
3. Studio della diversità genetica e filogeografia di organismi marini vegetali ed animali.
4. Studio di aspetti biologici, ecologici di tartarughe marine con particolare riguardo ad aspetti legati alla conservazione e cura.

Nel corso del 2009 il Laboratorio di Ecologia Funzionale ed Evolutiva ha prodotto quattordici (14) pubblicazioni a referaggio internazionale apparsi su prestigiose riviste scientifiche.

Area Gestione Ambientale e Ecologia Costiera Aree Temperate e Polari

L'Area "Gestione Ambiente e Ecologia Costiera" svolge attività di monitoraggio ambientale, attività tecnologica di supporto alla ricerca ecologica e attività di ricerca in ecologia costiera con particolare enfasi all'ecofisiologia del fitoplancton e al ciclo dei nutrienti e del carbonio delle aree temperate.

In particolare, sono state espletate commesse con Enti Locali e Imprese private e collaborazioni con Enti di ricerca pubblici e progetti della Comunità Europea per il monitoraggio di ecosistemi marini costieri, per fornire pareri sulla compatibilità ambientale per il dragaggio di aree portuali e relativo sversamento a mare dei sedimenti e il monitoraggio ambientale a lungo termine per valutare gli effetti, sull'ecosistema marino, della posa in opera del grandi opere (ad esempio gasdotti).

Sono stati anche condotti studi di biogeochimica degli arenili e dei sedimenti marini finalizzati alle bonifiche delle aree costiere.

Le attività di supporto alla ricerca ecologica hanno riguardato:

- gestione del battello oceanografico "Vettoria" per tutti i Laboratori dell'Istituto;
- attività di campionamento a mare, in particolare per la serie storica Mare Chiara;
- acquisizione dei dati oceanografici e mantenimento delle sonde multiparametriche;
- analisi chimica dei nutrienti inorganici ed organici;
- analisi del particolato marino (pigmenti fotosintetici, carbonio e azoto organici su particolato e organismi).

L'Area ha contribuito all'attività di ricerca con studi sulla variabilità, su differenti scale spaziali e temporali, dei processi di produzione primaria e dei relativi parametri fotosintetici di differenti classi dimensionali del fitoplancton e sul ciclo dei nutrienti organici ed inorganici e del Carbonio in aree costiere. La specifica attività di ricerca dell'Area è illustrata nell'ambito delle attività del Laboratorio di Ecologia ed Evoluzione del Plancton.



Area Acquariologia

L'area svolge attività di conservazione e diffusione della conoscenza degli organismi marini attraverso:

1. la conduzione tecnico scientifica dell'Acquario pubblico;
2. la cura e la riabilitazione di tartarughe marine rinvenute in difficoltà perché ferite da strumenti di pesca, impatto con imbarcazioni, o malate e debilitate a causa di fattori ambientali sfavorevoli;
3. attività didattica e divulgazione a favore delle scolaresche di ogni ordine e grado e del pubblico generico al fine di diffondere le conoscenze sulla flora e fauna marina;
4. la gestione e il mantenimento di circa 3500 preparati biologici – inclusi molti olotipi e paratipi - costituenti il patrimonio delle Collezioni Zoologiche dell'Ente.

Le attività di ricerca sono incentrate, poi, nel campo della ecologia comportamentale e fisiologia delle tartarughe marine con particolare attenzione alle migrazioni e alle strutture di popolazione anche attraverso l'utilizzo di nuove tecnologie di telemetria e marcatori genetici.

Attività di Formazione

Anche nel 2009 la Stazione Zoologica ha concorso alla formazione di personale scientifico e tecnico, italiano e straniero mediante borse di studio, dottorati di ricerca, assegni di ricerca, contratti d'opera, tirocini e tesi di laurea nelle seguenti discipline: biochimica e biologia molecolare, fisiologia comparata, biologia cellulare, neurobiologia, scienze del comportamento animale, oceanografia biologica, ecologia del benthos, botanica marina, ecofisiologia e acquariologia.

Inoltre l'Istituto ha continuato il programma di PhD in collaborazione con la Open University (London, UK).

La Stazione Zoologica ha organizzato anche *short courses* e *workshops* per laureati, dottorati, post-laureati e ricercatori nelle varie aree scientifiche, nonché brevi corsi per studenti di scuole medie superiori ad indirizzo tecnico.


Alla Stazione Zoologica si svolgono seminari di livello internazionale aperti a tutta la comunità scientifica locale e nazionale. Nel 2009 sono stati organizzati seminari nei vari campi di ricerca di interesse dell'Istituto tenuti da conferenzieri italiani e stranieri. Quest'attività rende possibile continui contatti fra i ricercatori dell'Istituto e delle altre istituzioni napoletane di ricerca con ricercatori provenienti da altri istituti di ricerca italiani e internazionali e concorre anche alla diffusione della conoscenza della Stazione Zoologica presso le nuove generazioni di ricercatori italiani e stranieri.

Attività di diffusione e di valorizzazione della missione istituzionale dell'Ente

Il 30 ottobre 2009 la Stazione Zoologica ha voluto celebrare il centenario della morte del suo fondatore, il grande naturalista e zoologo tedesco Anton Dohrn (1840-1909), con un convegno internazionale dedicato a un *network* mondiale tra gli istituti di biologia marina.

A questo grande evento dedicato alla memoria di Dohrn, erano presenti anche i Premi Nobel Richard Timothy Hunt, Christiane Nüsslein-Volhard e Torsten Wiesel.

Nel programma dell'incontro si è discusso sul futuro della biologia marina e sulla sua rilevanza nell'ambito della biologia, della medicina e dell'ecologia. Si sono quindi messe in campo preziose sinergie per una cooperazione internazionale, proponendo anche la sottoscrizione di un manifesto, che ha raccolto subito le prime adesioni.



L'iniziativa di una rete mondiale di istituti di biologia marina è stata volutamente presentata dalla Stazione Zoologica nella giornata di celebrazioni di Dohrn, anche perché il cui sogno era costituire una rete di stazioni di ricerca in cui gli scienziati avrebbero potuto fermarsi per raccogliere materiale e lavorare con una grande varietà di organismi marini, e con disponibilità di strutture e servizi a sostegno della ricerca. Dohrn aveva infatti cominciato il suo sogno a Napoli, e proprio da Napoli, a cento anni dalla sua morte, è ripartita una grande iniziativa per una cooperazione mondiale di centri di ricerca di biologia marina nel mondo.

L'evento ha avuto una grande visibilità anche sulla stampa, ed è stato accompagnato da momenti in cui scienza e arte si sono incontrati - come da tradizione - in eventi collaterali che hanno lasciato spazio anche allo sviluppo delle idee e al rafforzamento delle sinergie tra i presenti, rappresentanti di alcuni tra i più prestigiosi istituti di biologia marina nel mondo.

Il 14 novembre 2009 il Presidente della Repubblica Giorgio Napolitano ha visitato la Stazione Zoologica Anton Dohrn di Napoli. Accompagnato dalla consorte, il Presidente Napolitano è stato accolto dal Presidente della Stazione Zoologica Anton Dohrn, Roberto Di Lauro, dal Direttore Generale, Marco Cinquegrani, dalle autorità, dal Consiglio di Amministrazione, e da una rappresentanza di ricercatori dell'Istituto.

Dopo aver firmato il libro d'onore, ha ricevuto un dono fatto produrre per l'occasione dal Presidente Di Lauro in esemplare unico, consistente in un cofanetto realizzato da artigiani napoletani, contenente riproduzioni di acquerelli di organismi marini scelti dalla collezione di disegni scientifici dell'Archivio Storico, ed eseguiti per la Stazione Zoologica di Napoli da Francesco Manzoni, Comingio Mercuriano e Vincenzo Serino tra il 1891 e il 1911.

La visita è proseguita nella Sala Affreschi e in due Laboratori, dove alcuni studenti hanno proposto una dimostrazione di esperimenti scientifici. Al termine, dopo aver visitato la struttura del servizio di allevamento di organismi marini, il Presidente della Repubblica ha concluso il suo giro in Acquario. Una rappresentanza di studenti lo ha salutato entusiasta al termine della visita, pur esprimendo comprensibili preoccupazioni per il loro futuro. Il Capo dello Stato ha molto apprezzato la loro presenza. Si è trattenuto con loro, definendoli 'molla della comunità scientifica', sostenendo come sempre i giovani e il loro entusiasmo.

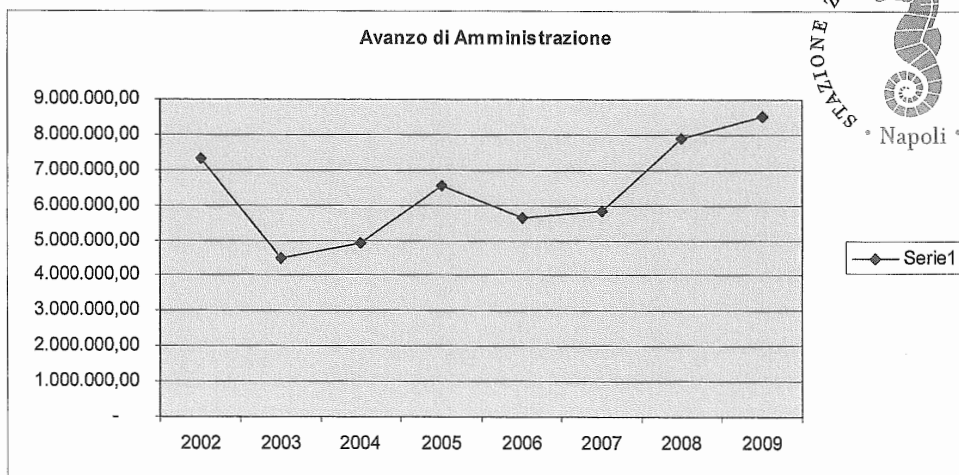
Avere inserito nei tre giorni trascorsi lo scorso novembre a Napoli anche una visita in questo istituto, nel centenario della morte del suo fondatore Anton Dohrn, è senza dubbio un riconoscimento di eccellenza, e un segnale di sostegno e incitamento a proseguire ancora verso i più alti livelli della ricerca scientifica.

ASPETTI GESTIONALI DI MAGGIOR RILIEVO

Passando ad una analisi numerica del consuntivo in esame, si rileva un avanzo di amministrazione di € 8.497.608,95 di cui € 4.019.108,82 quale parte disponibile, € 2.508.116,91 quale parte vincolata, ed € 1.970.383,22 quale parte non assegnata al bilancio. Del suddetto avanzo la somma di € 4.302.878,12 è stata già applicata al bilancio di previsione per l'esercizio 2010.

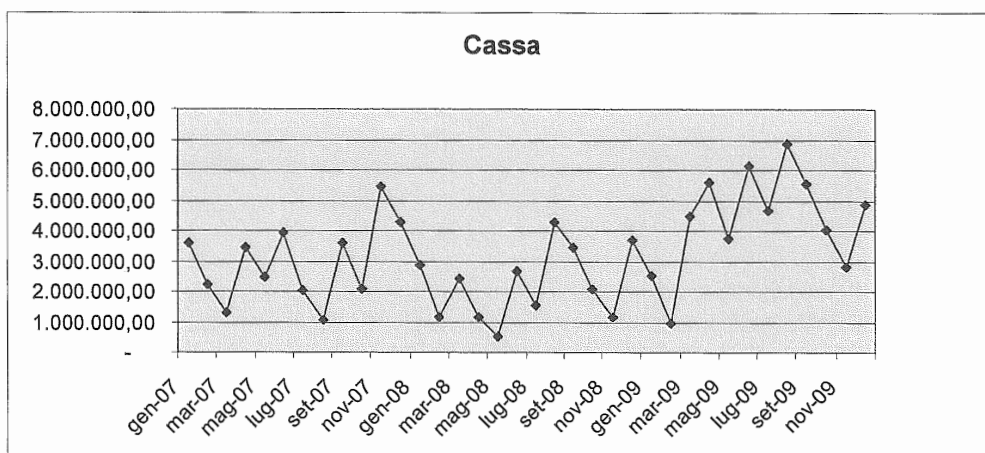
La differenza tra avanzo di amministrazione presunto ed avanzo di amministrazione accertato è pari ad € 1.478.885,32

Rispetto all'anno 2009 l'avanzo di amministrazione accertato passa da € 7.895.797,16 ad € 8.497.608,85 con un aumento quindi di € 601.811,79



Per quanto attiene alla giacenza di cassa, al 31/12/2009 essa ammonta ad € 4.894.817,57 rispetto ad una situazione di cassa all'inizio esercizio di € 3.690.060,32, pertanto superiore al termine esercizio di € 1.204.757,25

La disponibilità di cassa, negli esercizi finanziati 2007/2009, nel tempo segue tale andamento:

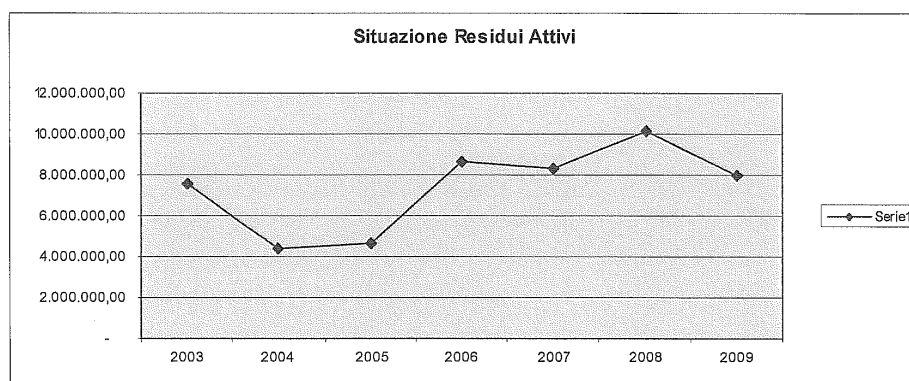


Per la gestione dei residui si ritiene opportuno riportare la tabella comparativa, che, nonostante le limitazioni poste dalla legge finanziaria per le movimentazioni di cassa per gli esercizi 2006, 2007, 2008 e 2009 dimostra la tendenziale riduzione degli stessi nel periodo considerato:

	31.12.2005 (a)	31.12.2006 (b)	Differenza 2006/05 (b-a)	31.12.2007 (c)	Differenza 2007/06 (c-b)	31.12.2008 (d)	Differenza 2008/07 (d-c)	Napoli 31.12.2009 (e)	Differenza 2009/08 (e-d)
Residui attivi									
AA PP	2.122.837,59	2.677.548,77	554.711,18	4.317.553,98	1.640.005,21	4.735.703,59	418.149,61	6.068.491,23	1.332.787,64
AA CC	2.531.120,81	6.028.910,35	3.497.789,54	4.032.387,69	- 1.996.522,66	5.431.887,47	1.399.499,78	1.901.123,87	- 3.530.763,60
Totali	4.653.958,40	8.706.459,12	4.052.500,72	8.349.941,67	356.517,45	10.167.591,06	1.817.649,39	7.969.615,10	2.197.975,96

	31.12.2005 (a)	31.12.2006 (b)	Differenza 2006/05 (b-a)	31.12.2007 (c)	Differenza 2007/06 (c-b)	31.12.2008 (d)	Differenza 2008/07 (d-c)	31.12.2009 (e)	Differenza 2009/08 (e-d)
Residui passivi									
AA PP	331.757,14	897.980,64	566.223,50	1.538.411,47	640.430,83	1.654.767,84	116.356,37	805.926,90	848.840,94
AA CC	3.774.555,69	4.042.814,11	268.258,42	4.865.061,54	822.247,43	4.307.086,38	- 557.975,16	3.560.896,82	746.189,56
Totali	4.106.312,83	4.940.794,75	834.481,92	6.403.473,01	1.462.678,26	5.961.854,22	- 441.618,79	4.366.823,72	- 1.595.030,50

L'andamento dei residui attivi è fortemente influenzato dalla dinamica con la quale sono trasmessi i contributi per programmi di ricerca finanziati da terzi. Il contributo ordinario ormai stabile da diversi anni e la contestuale necessità di ricorrere a forme alternative di finanziamento spinge i ricercatori della Stazione Zoologica a presentare progetti di ricerca ad istituzioni nazionali e sovranazionali che trasferiscono il contributo finanziamento solo dopo la formale rendicontazione delle spese sostenute, facendo quindi in tal modo non solo aumentare il volume dei residui attivi, ma rendendo lo stesso altamente fluttuante nel tempo.



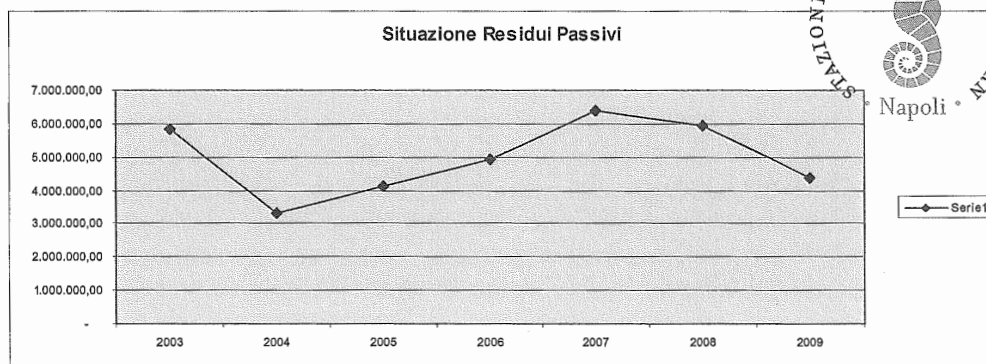
Per il periodo 2002-2004 un'attenta gestione dei residui passivi ha fatto registrare un trend in diminuzione. Il trend si è invertito negli anni 2005, 2006 e 2007 e le cause principali sono le seguenti:

- il M.I.U.R., al fine di favorire la partecipazione di questo Ente al processo di integrazione con le strutture di ricerca operanti nel territorio per la costituzione di un polo di eccellenza, al termine dell'esercizio 2006 ha comunicato l'assegnazione di € 900.000,00, quale parte vincolata del fondo ordinario, destinata per il trasferimento a strutture locali di ricerca scientifiche. Negli anni 2007 e 2008 il finanziamento a destinazione vincolata è stato incrementato di € 100.000,00.

Tale operazione ha generato al termine di ciascun esercizio un incremento dei residui passivi di pari importo.

Inoltre, in media, al termine di ciascun esercizio sono stati rilevati circa 20 contratti di collaborazione (art. 1, comma 188, legge 266/2005) che hanno contribuito a rendere ragione dell'aumento dei residui passivi.

Al termine dell'esercizio 2009, invece i residui passivi sono diminuiti, in quanto il M.I.U.R. non ha ancora comunicato il contributo straordinario da trasferire alla Biogem Scarl.



Nell'esercizio appena concluso sono stati gestiti i seguenti programmi di ricerca finanziati da terzi:

Spese per programma "Lab. Naz. Genomica e post
 Spese per programma "Monitoraggio per il controllo dell'ambiente marino-costiero
 Regione Campania
 Spese per programma "Progetto Antinfettivi"
 Spese per programma "Progetto Antinfiammatori"
 Spese per programma "Monitoraggio Ostreopsis"
 Spese per programma "Monitoraggio deposizione tartarughe"
 Spese per programma "Nuovi rischi di tossicità microalgale nei mari italiani"
 Spese per progetto "Recupero tartarughe"
 Spese per programma "Human Frontier"
 Spese per programma CEE "Eusol"
 Spese per programma CEE "Sesame"
 Spese per programma CEE "Spicosa"
 Spese per programma CEE "COSI"
 Spese per programma CEE "EVONET"
 Spese per programma CEE "Midtal"
 Spese per programma CEE "Assamble"
 Spese per programma CEE "Ennsatox"
 Spese per commessa " Monitoraggio ambiente marino - Ischia"
 Spese per lo svolgimento di progr. di ricerca e incarichi finanziati dalla CEE
 Spese per lo svolgimento di programmi finanziati da Enti Pubblici e privati
 Spese per programma CEE "CRESCENDO"

In attuazione della legge finanziaria n. 266/2005 nel corso dell'anno sono state versate al Bilancio dello Stato i seguenti importi:

1. € 10.590,51 sul capitolo 3492 di capo X "Somme da versare ai sensi dell'art. 61 comma 17 del D. L. 112/2008, da riassegnare ad apposito fondo di parte corrente, previsto dal medesimo comma", corrispondente al 50% degli impegni assunti nell'esercizio 2007 per le spese di pubblicità e di rappresentanza. Il rimanente 50% è stato utilizzato quale limite massimo dello stanziamento per i suddetti capitoli;
2. € 5.214,34 derivante dalla riduzione del trattamento accessorio variabile del personale appartenente ai livelli IV – VIII e versate all'entrata del bilancio dello Stato con imputazione al capo X, capitolo 2368;

3. € 2.047,19 derivante dalla riduzione del trattamento accessorio variabile del personale appartenente ai livelli I – III e versate all'entrata del bilancio dello Stato con imputazioni al capo X, capitolo 2368;



Quadro riassuntivo delle spese per attività istituzionale svolte nel 2009

(pagamenti complessivi senza distinzione tra competenza e residui escluso le partite di giro)

Spese correnti: sono le spese attinenti alla produzione ed al funzionamento dei normali servizi dell'Ente, quali le spese per gli organi istituzionali, per il personale, per l'acquisto di beni di consumo e per il funzionamento dei servizi.

Organi istituzionali	232.330,24
Personale	7.147.922,74
Acq. di beni di consumo e di servizi	2.293.377,03
Prestazioni istituzionali	3.109.938,23
Altre spese correnti	1.141.864,16
TOTALE	13.925.432,40

Rispetto all'esercizio 2008 le spese per organi istituzionali sono rimaste inalterate, mentre le spese per il personale risultano incrementare per l'applicazione del nuovo CCNL.

Risultano invece ridotte del 12% le spese per l'acquisto di beni di consumo e di servizi.

Risultano costanti le altre spese correnti.

Spese in conto capitale: sono le spese per investimenti, quali le spese per l'acquisto di beni di uso durevole ed opere immobiliari (fabbricati, terreni, infrastrutture, impianti vari, ecc) per l'acquisto delle immobilizzazioni tecniche (mobili, arredi, macchine d'ufficio, computer, ecc), acquisto attrezzature per i servizi, indennità di anzianità al personale cessato dal servizio:

Acquisto di beni di uso durevole ed opere immobiliari	474.230,29
Acquisto di immobilizzazioni tecniche	485.669,39
Acquisto di valori mobiliari	-
Indennità di anzianità	904.471,47
TOTALE	1.864.371,15

2. PRINCIPALI AVVENIMENTI ACCADUTI DOPO LA CHIUSURA DELL'ESERCIZIO.

Per quanto riguarda i movimenti di cassa alla data del 31/03/2010 sono stati effettuati prelevamenti dalla Tesoreria pari ad € **4.182.305,98**

In applicazione dell'art. 61 del D.L. 112/2008 convertito con modificazione dalle legge 133/2008, è stato trasferito al Bilancio dello Stato € 10.590,00 quale 50% delle spese sostenute nell'anno 2007 per pubblicità e spese di rappresentanza.

In merito alle principali progettualità in corso è opportuno evidenziare gli avanzamenti relativi all'infrastruttura europea "EMBRC".

Nel corso del 2008 la Stazione Zoologica aveva promosso, con il ruolo di coordinatore, la formulazione della proposta "EMBRC", una proposta di infrastruttura inclusa tra le priorità della Commissione Europea. Successivamente la competente Direzione Generale della CE, nel terzo trimestre 2009 ha emesso un bando per sostenere la fase di studio e progettazione di infrastrutture europee coerenti con le priorità precedentemente indicate.

La Stazione Zoologica ha partecipato a tale bando, confermando il ruolo di coordinamento, avendo come partner dodici strutture di ricerca afferenti a sette Paesi europei.

Con nota del 26/03/2010 la Direzione Generale Ricerca della CE ha comunicato che il progetto è stato ritenuto ammissibile al finanziamento per un importo di circa € 3.900.000 ed è pertanto iniziato la fase di negoziazione che si concluderà presumibilmente entro l'ultimo trimestre 2010.



Napoli, _____

Il Presidente
Prof. Roberto Di Lauro

PAGINA BIANCA

Stazione Zoologica “Anton Dohrn”

Rendiconto finanziario

esercizio 2009

Elenco dei residui passivi accertati e riaccertati

PAGINA BIANCA

Residui attivi precedenti al 2009
Riepilogo capitoli

Descrizione	Residuo
CAP.33A-CONTRIBUTO PER PROGRAMMA "VECTOR"	400.202,92
CAP.33B-LABORATORIO NAZIONALE DI GENOMICA E POSTGENOMICA (FRB3)	96.570,00
CAP.33C-CONTRIBUTO PER PER PROGRAMMA "ALLEV. COPEODI" (ZOO 1-2)	28.934,59
CAP.33D-CONTRIBUTO PER PROGRAMMA "MONITORAGGIO X IL CONTROL- LO DELL'AMBIENTE MARINO-COSTIERO R	80.000,00
CAP.33H-CONTRIBUTO PER PROGRAMMA "MONITORAGGIO SEDIMENTI PORTO DI FORIA ISCHIA" (ICR 10/11)	8.000,00
CAP.33I-CONTRIBUTO PER PROGRAMMA "LAB.5 PROGETTO ANTINFET- TIVI"	1.337.701,81
CAP.33L-CONTRIBUTO PER PROGRAMMA "LAB.10 PROGETTO ANTINFIA- MATORI"	196.001,81
CAP.33M-CONTRIBUTO PER PROGRAMMA "MONITORAGGIO OSTREOPSIS OVATA"	39.725,47
CAP.33O-CONTRIBUTO X PROGRAMMA "UNA NUOVA TOSSINA NELLE ACQUE DELLA CAMPANIA	11.255,20
CAP.34C-CONTRIBUTO CEE PER PROGRAMMA "MED MY SEA" (MMS 1)	63.998,75
CAP.34D-CONTRIBUTO MEDOCC PER PROGRAMMA "THON"	92.514,32
CAP.34E-CONTRIBUTO PER PROGRAMMA "EUSOL" (CEE 34-35)	35.082,53
CAP.34F-CONTRIBUTO PER PROGRAMMA "SESAME" (CEE 37)	42.824,78
CAP.34G-CONTRIBUTO PER PROGRAMMA "SPICOSA" (CEE 38)	60.066,15
CAP.34I-CONTRIBUTO CEE PER PROGRAMMA "COSI"	86.807,88
CAP.34L-CONTRIBUTO X PROGRAMMA "EVONET" (CEE 40)	129.082,45
CAP.34M-CONTRIBUTO X PROGRAMMA "MIDTAL" (CEE 41)	164.989,00
CAP.35D-COMMESSA "MONITORAGGIO AMBIENTALE MARINO - ISCHIA"	277.800,00
CAP.35E-COMMESSA "ANALISI MARINA COSTIERA NAPOLI ORIENTALE" (ISP 1)	219.999,60
CAP.61-RECUPERI E RIMBORSI DIVERSI	11.500,00
CAP.103-CONTRIBUTI DEL MIUR PER RECUPERO FUNZIONALE LABORATO RI PER ATTIVITA' DI RICERCA,SVILUP	827.857,32
CAP.109-CONTRIBUTO UNIVERSITA' DI NAPOLI PER PROGETTO ANALIS I E MONITORAGGIO DEL RISCHIO AMBIE	680.049,05
CAP.110-CONTRIBUTO UNIVERSITA' DI NAPOLI PER PROGRAMMA DI RICERCA "CENTRO DI COMPETENZA REGIONA	22.110,20
CAP.111A-CONTRIBUTO DELLA REGIONE PER RECUPERO FACCIATE	555.906,80
CAP.112B-CONTRIBUTO U.E.PER PROGRAMMA MARBEF (CEE 15)	12.164,35
CAP.112G-CONTRIBUTO PER PROGRAMMA "ZONET"	67.860,51
CAP.112H-CONTRIBUTO PER PROGRAMMA UE "ESTTAL"	37.229,09
CAP.112I-CONTRIBUTO PER PROGRAMMA UE "SEED"	18.457,42
CAP.112M-PROGRAMMA PLURIGENES (CEE 31)	68.808,10
CAP.112N-CONTRIBUTO PER PROGRAMMA CEE "CRESCENDO" (CEE 32)	33.266,65
CAP.113C-CONTRIBUTO PER PROGRAMMA "ALLESTIMENTO COLTURE DI S PECIE DINOFLAGELLATI" (IZS 1)	9.635,73
CAP.113O-CONTRIBUTO PER PROGRAMMA "METODICHE PER LA PROTEZIO NE ALIMENTI DI ORIGINE ANIMALE"	3.004,20
CAP.114E-CONTRIBUTO PER CONVENZIONE "CARATTERIZZAZIONE DEGLI ARENILI E FONDALI MARITTIMI IN LOC	348.000,00
CAP.146-PARTITE IN CONTO SOSPESI	1.084,55
TOTALE	6.068.491,23

Residui attivi
esercizio corrente

Esercizio	Capitolo	Accertamenti	Debitore		Residuo
2009	00002	0237	T000027	MINISTERO ISTRUZIONE, UNIVERSITA' E RICERCA	52.231,00
2009	00002	0238	T000027	MINISTERO ISTRUZIONE, UNIVERSITA' E RICERCA	152.523,00
2009	00002	0239	T000027	MINISTERO ISTRUZIONE, UNIVERSITA' E RICERCA	136.849,00
2009	00002	0240	T000027	MINISTERO ISTRUZIONE, UNIVERSITA' E RICERCA	260.502,00
2009	00002	0243	T000027	MINISTERO ISTRUZIONE, UNIVERSITA' E RICERCA	225.414,00
	00002 Totale				827.519,00
2009	0033M	0114	T000101	ARPAC	79.200,00
	0033M Totale				79.200,00
2009	0033T	0053	T000105	I.S.P.R.A.	32.000,00
	0033T Totale				32.000,00
2009	0034N	0166	T000014	UNIONE EUROPEA	782.179,14
	0034N Totale				782.179,14
2009	0034O	0215	T000014	UNIONE EUROPEA	136.830,12
	0034O Totale				136.830,12
2009	0035F	0163	T000111	PROCURATORE DELLA REPUBBLICA TRIBUNALE DI TORRE AN	25.200,00
	0035F Totale				25.200,00
2009	00044	0242	T000040	CASSIERE DELL'ENTE MARCO GRIMALDI	2.113,50
	00044 Totale				2.113,50
2009	00045	0165	T000113	RAC/SPA	10.005,00
	00045 Totale				10.005,00
2009	00061	0169	T000016	DEBITORI DIVERSI	3.033,69
2009	00061	0196	T000016	DEBITORI DIVERSI	129,86
2009	00061	0241	T000115	CONSORTIUM GARR	120,00
	00061 Totale				3.283,55
2009	00145	0072	T000016	DEBITORI DIVERSI	300,00
2009	00145	0188	T000016	DEBITORI DIVERSI	478,74
2009	00145	0189	T000016	DEBITORI DIVERSI	478,74
	00145 Totale				1.257,48
2009	00146	0055	T000107	RADIO TAXI 3570 SOC.COOP. A.R.L.	600,00
2009	00146	0198	T000016	DEBITORI DIVERSI	936,00
	00146 Totale				1.536,00
-					
	Totale complessivo				1.901.123,79

Residui attivi
esercizi precedenti

Esercizio	Capitolo	Accertamenti	Debitore		Residuo
1999	00146	0002	F001546	ANNA MARIA FERONE	774,68
	00146 Totale				774,68
2003	00109	0039	F000609	UNIVERSITA' DEGLI STUDI DI NAPOLI "FEDERICO II"	115.049,05
	00109 Totale				115.049,05
2003	00110	0164	T000031	REGIONE CAMPANIA	22.110,20
	00110 Totale				22.110,20
2004	0113C	0042	T000084	ISTITUTO ZOOPROFILATTICO SPERIMENTALE LAZIO E TOSC.	9.635,73
	0113C Totale				9.635,73
2005	0112G	0035	T000014	UNIONE EUROPEA	67.860,51
	0112G Totale				67.860,51
2005	0112H	0071	T000014	UNIONE EUROPEA	37.229,09
	0112H Totale				37.229,09
2005	0112I	0072	T000014	UNIONE EUROPEA	18.457,42
	0112I Totale				18.457,42
2005	0113O	0172	T000095	ISTITUTO ZOOPROFILATTICO MERIDIONALE	3.004,20
	0113O Totale				3.004,20
2005	0114E	0017	T000039	ISTITUTO CENTRALE PER LA RICERCA SCIENTIFICA	288.000,00
2005	0114E	0038	T000039	ISTITUTO CENTRALE PER LA RICERCA SCIENTIFICA	60.000,00
	0114E Totale				348.000,00
2005	00146	0097	F000209	ENEL S.P.A.	309,87
	00146 Totale				309,87
2006	0033A	0136	T000014	UNIONE EUROPEA	400.202,92
	0033A Totale				400.202,92
2006	0033B	0112	T000016	DEBITORI DIVERSI	96.570,00
	0033B Totale				96.570,00
2006	0033C	0164	T000031	REGIONE CAMPANIA	28.934,59
	0033C Totale				28.934,59
2006	0034C	0186	T000097	MINISTERO DELL'ECONOMIA E DELLE FINANZE	58.124,58
	0034C Totale				58.124,58
2006	0034D	0196	T000016	DEBITORI DIVERSI	92.514,32
	0034D Totale				92.514,32
2006	0111A	0188	T000031	REGIONE CAMPANIA	555.906,80
	0111A Totale				555.906,80
2006	0112M	0020	T000014	UNIONE EUROPEA	68.808,10
	0112M Totale				68.808,10
2006	0112N	0057	T000014	UNIONE EUROPEA	33.266,65
	0112N Totale				33.266,65
2007	0033H	0027	T000039	ISTITUTO CENTRALE PER LA RICERCA SCIENTIFICA	8.000,00
	0033H Totale				8.000,00
2007	0033I	0064	T000027	MINISTERO ISTRUZIONE, UNIVERSITA' E RICERCA	1.337.701,81
	0033I Totale				1.337.701,81
2007	0033L	0065	T000027	MINISTERO ISTRUZIONE, UNIVERSITA' E RICERCA	196.001,81
	0033L Totale				196.001,81
2007	0034E	0032	T000014	UNIONE EUROPEA	35.082,53
	0034E Totale				35.082,53
2007	0034F	0049	T000014	UNIONE EUROPEA	27.824,78
	0034F Totale				27.824,78
2007	0034G	0072	T000014	UNIONE EUROPEA	60.066,15
	0034G Totale				60.066,15
2007	00061	0066	T000016	DEBITORI DIVERSI	3.500,00
	00061 Totale				3.500,00
2007	0112B	0050	T000014	UNIONE EUROPEA	12.164,35
	0112B Totale				12.164,35
2008	0033D	0242	T000101	ARPAC	80.000,00
	0033D Totale				80.000,00
2008	0033M	0134	T000101	ARPAC	39.725,47
	0033M Totale				39.725,47
2008	0033O	0090	T000095	ISTITUTO ZOOPROFILATTICO MERIDIONALE	11.255,20
	0033O Totale				11.255,20
2008	0034C	0189	T000097	MINISTERO DELL'ECONOMIA E DELLE FINANZE	5.874,17
	0034C Totale				5.874,17
2008	0034F	0147	T000014	UNIONE EUROPEA	15.000,00
	0034F Totale				15.000,00
2008	0034I	0169	T000014	UNIONE EUROPEA	86.807,88

	0034I Totale			86.807,88
2008	0034L 0240	T000014	UNIONE EUROPEA	129.082,45
	0034L Totale			129.082,45
2008	0034M 0253	T000014	UNIONE EUROPEA	164.989,00
	0034M Totale			164.989,00
2008	0035D 0170	T000103	SOCIET' ISCHIA GAS	277.800,00
	0035D Totale			277.800,00
2008	0035E 0241	T000105	I.S.P.R.A.	219.999,60
	0035E Totale			219.999,60
2008	00061 0015	T000016	DEBITORI DIVERSI	8.000,00
	00061 Totale			8.000,00
2008	00103 0252	T000027	MINISTERO ISTRUZIONE, UNIVERSITA' E RICERCA	827.857,32
	00103 Totale			827.857,32
2008	00109 0245	T000031	REGIONE CAMPANIA	565.000,00
	00109 Totale			565.000,00
→				
	Totale complessivo			6.068.491,23

**Residui passivi precedenti al 2009
riepilogo capitoli**

Descrizione	Residuo
CAP.40-ACQ.I BENI E SERVIZI X ADEMPIMENTI IN MATERIA DI IGIENE, PROTEZIONE, SICUREZZA SUL LA	772,80
CAP.41-ORDINARIA MANUTENZIONE, RIPARAZIONI E ADATTAMENTO DI LOCALI E RELATIVI IMPIANTI	11.036,40
CAP.43-MANUTENZIONE E RIPARAZIONI MACCHINE PER UFFICIO E COM PUTER	602,24
CAP.50-TRASPORTO, FACCHINAGGIO E DOGANA	378,16
CAP.51-SPESE PER L'ACQUISTO DI BENI DI CONSUMO E SERVIZI PER LA PULIZIA	5.999,88
CAP.60-COMPENSO X STUDIO, RICERCA E CONSULENZA ED ALTRO A LAVORATORI AUTONOMI	4.284,00
CAP.65-BENI DI CONSUMO E SERVIZI PER ACQUARIO PUBBLICO E MUS EO	699,55
CAP.66-SMALTIMENTO RIFIUTI TOSSICI E NOCIVI	180,00
CAP.67-GESTIONE ARMATORIALE,ESERCIZIO E MANUTENZIONE ORDINAR IA DI NATANTI	4.646,20
CAP.70-ACQUISTI DI BENI DI CONSUMO E SERVIZI X I LABORATORI	14.115,73
CAP.71-ACQUISTI DI SERVIZI E BENI DI CONSUMO PER I SERVIZI	440,60
CAP.72-MANUTENZIONE E RIPARAZIONE ATTREZZATURE PER I LABORAT ORI	3.789,76
CAP.74HI-SPESE PER PROGRAMMA "LAB.5 PROGETTO ANTINFETTIVI"	317.233,80
CAP.74HL-SPESE PER PROGRAMMA "LAB.10 PROGETTO ANTINFIAMMA- TORI"	5.221,47
CAP.74IC-SPESE PER PROGRAMMA CEE "MED MY SEA" (MMS 1)	189,60
CAP.74II-SPESE PER PROGRAMMA CEE "COSI"	86.369,04
CAP.75-TRASFERIMENTI A ENTI PUBBLICI E PRIVATI (DOTTORATI DI RICERCA)	5.680,93
CAP.122-RICOSTRUZIONI, RIPRISTINI E TRASFORMAZIONI DI IMMOBI LI E RELATIVI IMPIANTI	284.390,41
CAP.133-ACQUISTO IMPIANTI, ATTREZZATURE E MACCHINE PER I SER VIZI	455,00
CAP.134-ACQUISTI DI AUTOMEZZI E NATANTI	1.118,10
CAP.136-SPESE PER LA BIBLIOTECA	36.810,73
CAP.154-SPESE PER PROGRAMMA "PI STAZ"	20.000,00
CAP.144M-PROGRAMMA PLURIGENES (CEE 31)	960,50
CAP.160E-ACQUISTO DI COMPUTER E PERIFERICHE	552,00
TOTALE	805.926,90

Residui passivi
esercizi precedenti

Esercizio	Capitolo	Impegni	Ordine	Creditore		Residuo
2004	00136	0224	000048	F002615	SWETS INFORMATION SERVICES BV	13.719,65 P
	00136 Totale					13.719,65
2005	00070	2291	001240	F000140	CONSUL S.R.L.	783,00
	00070 Totale					783,00
2005	00136	0152	000023	F002615	SWETS INFORMATION SERVICES BV	6.901,33 P
2005	00136	0665	000338	F002615	SWETS INFORMATION SERVICES BV	4.471,32 P
	00136 Totale					11.372,65
2006	00070	0535	000261	F000551	SOCIETA' OSSIGENO NAPOLI	245,52 P
2006	00070	0789	000390	F000051	ARVEL S.A.S.	107,60
	00070 Totale					353,12
2006	00072	0389	000178	F000380	LEICA MICROSYSTEMS SRL	1.677,76 P
	00072 Totale					1.677,76
2006	00122	0552	000000	F000071	BENEFICIARI DIVERSI	115.474,70
2006	00122	0552	000000	F003619	A.TEMPORANEA ARCHITETTO RICCARDO FLORIO	9.804,14 P
2006	00122	0552	000000	F003824	ARCH. SZANISZLA GABRIELE	2.000,00
2006	00122	1939	000000	F003332	COSTRUZIONI BELLUCCI SPA	10.337,58 P
	00122 Totale					137.616,42
2006	00134	2592	001403	F003172	NAUTICAL SERVICE SRL	1.118,10
	00134 Totale					1.118,10
2007	00041	0030	000000	F003229	C.P.M. ISTITUTO RICERCHE PROVE ANALISI SRL	1.872,00
	00041 Totale					1.872,00
2007	00067	2582	001337	F003172	NAUTICAL SERVICE SRL	1.429,20
	00067 Totale					1.429,20
2007	00070	0190	000034	F003397	HUMAN GENOME CENTER - BAYLOR COLLEGE OF MEDICINE	87,60
2007	00070	1532	000766	F000551	SOCIETA' OSSIGENO NAPOLI	1.597,50 P
2007	00070	2641	001364	F000551	SOCIETA' OSSIGENO NAPOLI	924,48 P
	00070 Totale					2.609,58
2007	074HI	1084	000000	F002106	BIOGEM S.C.A.R.L.	312.000,00 P
	074HI Totale					312.000,00
2007	074HL	1798	000000	F002106	BIOGEM S.C.A.R.L.	5.221,47 P
	074HL Totale					5.221,47
2007	074IC	1635	000813	F002174	MICROGLASS HEIM SRL	189,60 P
	074IC Totale					189,60
2007	00133	2531	001286	F002877	TAMMARO ANTONIO E FIGLI SRL	455,00
	00133 Totale					455,00
2007	00136	0165	000015	F002196	LICOSA SPA	8.687,51 P
	00136 Totale					8.687,51
2007	00154	2058	000000	F000068	BANCA NAZIONALE DEL LAVORO	20.000,00
	00154 Totale					20.000,00
2008	00040	1283	000000	F000345	ITALSUB S.A.S.	772,80
	00040 Totale					772,80
2008	00041	0066	000000	F003229	C.P.M. ISTITUTO RICERCHE PROVE ANALISI SRL	780,00
2008	00041	2422	000000	F003739	CAIAFA ARTURO	8.384,40
	00041 Totale					9.164,40
2008	00043	0097	000000	F003364	DYNAMICS SRL	230,40 P
2008	00043	0649	000235	F001572	NEWDECASISTEMI SRL	371,84
	00043 Totale					602,24
2008	00050	0668	000251	F003596	C.A.D. LEO ANTELLI SRL UNIP.	67,00
2008	00050	2385	001001	F000234	FEDERAL EXPRESS EUROPE INC., FILIALE ITALIANA	311,16
	00050 Totale					378,16
2008	00051	1814	000000	F003811	CONSORZIO THESIS	5.999,88 P
	00051 Totale					5.999,88
2008	00060	0914	000000	F003620	ING.FERRENTINO GENNARO	4.284,00 P
	00060 Totale					4.284,00
2008	00065	0690	000259	F000108	CARMAR S.A.S.	699,55
	00065 Totale					699,55
2008	00066	0912	000000	F003525	PROTEG SPA	180,00 P
	00066 Totale					180,00
2008	00067	2296	000960	F002775	VALENTINO S.A.S.	1.217,00
2008	00067	2348	000974	F003519	NEW RESTAR-AUTO SAS DI CUOMO M.& CO.	2.000,00
	00067 Totale					3.217,00
2008	00070	0939	000358	F000830	SARTORIUS STEDIN ITALY SPA	848,40
2008	00070	1037	000396	F000814	CELBIO SPA	1.532,91 P
2008	00070	1149	000418	F003641	NPG REPRINTS	80,00
2008	00070	1680	000635	F000814	CELBIO SPA	174,00 P

XVI LEGISLATURA — DISEGNI DI LEGGE E RELAZIONI — DOCUMENTI

2008	00070	2088	000838	F000814	CELBIO SPA	479,52	P
2008	00070	2144	000861	F000551	SOCIETA' OSSIGENO NAPOLI	6.393,36	P
2008	00070	2228	000893	F000814	CELBIO SPA	174,00	P
2008	00070	2230	000895	F000533	SIGMA ALDRICH S.R.L.	207,84	P
2008	00070	2257	000921	F000814	CELBIO SPA	480,00	P
	00070 Totale					10.370,03	
2008	00071	0436	000165	F000555	SPADARO S.P.A.	440,60	
	00071 Totale					440,60	
2008	00072	0261	000080	F000076	BIOCLINICAL FORNITURE S.A.S.	252,00	
2008	00072	1243	000472	F001694	C.D.M. SERVICE DI CIRO DONNARUMMA	1.860,00	
	00072 Totale					2.112,00	
2008	074HI	1705	000000	F000331	INPS	891,80	P
2008	074HI	1705	000000	F001380	B.N.L. - CONTO IRAP	442,00	P
2008	074HI	1705	000000	F003392	SIRABELLA ELEANORA	3.900,00	P
	074HI Totale					5.233,80	
2008	074II	1927	000000	F000331	INPS	12.175,13	P
2008	074II	1927	000000	F003700	DEPAUW FRAUKE ANGELIQUE	68.151,00	P
2008	074II	1928	000000	F001380	B.N.L. - CONTO IRAP	6.042,91	P
	074II Totale					86.369,04	
2008	00075	0877	000000	F000609	UNIVERSITA' DEGLI STUDI DI NAPOLI "FEDERICO II"	2.324,05	P
2008	00075	0983	000000	F000609	UNIVERSITA' DEGLI STUDI DI NAPOLI "FEDERICO II"	3.356,88	
	00075 Totale					5.680,93	
2008	00122	0913	000000	F000071	BENEFICIARI DIVERSI	83.818,92	
2008	00122	1141	000000	F003332	COSTRUZIONI BELLUCCI SPA	34.423,87	P
2008	00122	2360	000986	F003399	D.EL.IA. SRL	1.411,20	P
2008	00122	2367	000993	F003044	SOCIETA' TELECOMUNICAZIONI INTEGRATE SRL	27.120,00	
	00122 Totale					146.773,99	
2008	00136	0315	000114	F002196	LICOSA SPA	3.030,92	P
	00136 Totale					3.030,92	
2008	0144M	1035	000394	F002174	MICROGLASS HEIM SRL	456,00	P
2008	0144M	1169	000438	F001571	ROCHE DIAGNOSTICS SPA	504,50	
	0144M Totale					960,50	
2008	0160E	2293	000957	F003037	SELESTA INGEGNERIA SPA	552,00	P
	0160E Totale					552,00	
	Totale complessivo					805.926,90	

Residui passivi
esercizio corrente

Esercizio	Capitolo	Impegni	Ordine	Creditore		Residuo
2009	0001	0025	000000	F001380	B.N.L. - CONTO IRAP	364,31 P
	0001 Totale					364,31
2009	00002	2056	000000	F001380	B.N.L. - CONTO IRAP	18,25
2009	00002	2061	000000	F000331	INPS	855,66
2009	00002	2061	000000	F001380	B.N.L. - CONTO IRAP	641,93
	00002 Totale					1.515,84
2009	00003	0023	000000	F000331	INPS	65,83 P
2009	00003	0023	000000	F001380	B.N.L. - CONTO IRAP	49,39 P
	00003 Totale					115,22
2009	00004	0550	000000	F000068	BANCA NAZIONALE DEL LAVORO	6.189,75
2009	00004	0550	000000	F001913	GLI ALLESTIMENTI DEL CAVALIERE EDUARDO TENE SRL	2.088,00
2009	00004	0550	000000	F003099	S.T.C. SRL	1.140,00
2009	00004	0550	000000	F003535	ENZO ALBANO SOC.COOP.A R.L.	5.460,00
2009	00004	0550	000000	F003801	DIREZIONALE SRL - GRAND HOTEL SANTA LUCIA	6.534,00
	00004 Totale					21.411,75
2009	00005	2276	000000	F003854	DE ANGELIS PATRIZIA	123,00
	00005 Totale					123,00
2009	00012	0014	000000	F000071	BENEFICIARI DIVERSI	20.802,80 P
	00012 Totale					20.802,80
2009	00015	0188	000000	F000071	BENEFICIARI DIVERSI	230,05 P
2009	00015	2261	000000	F000071	BENEFICIARI DIVERSI	316,00
	00015 Totale					546,05
2009	00019	2112	000000	F000331	INPS	92.010,27
2009	00019	2113	000000	F000330	INPDAP - GESTIONE CPDEL	58.020,35
2009	00019	2114	000000	F000211	INPDAP - GESTIONE EX ENPDEP	598,45
	00019 Totale					150.629,07
2009	00021	2082	000726	F001494	A. GUIDA SRL	14.000,35
2009	00021	2204	000782	F003217	ACCOR SERVICES ITALIA SRL	19.891,04
2009	00021	2222	000784	F003689	LUXOR RADIO SRL	1.202,00
2009	00021	2223	000000	F000071	BENEFICIARI DIVERSI	6.507,82
2009	00021	2224	000000	F000071	BENEFICIARI DIVERSI	21.957,00
2009	00021	2292	000000	F003628	M.G.C. SRL	1.000,00
2009	00021	2293	000000	F000068	BANCA NAZIONALE DEL LAVORO	473,00
2009	00021	2293	000000	F000071	BENEFICIARI DIVERSI	845,44
2009	00021	2293	000000	F000505	DI LAURO ROBERTO	351,81
2009	00021	2293	000000	F001380	B.N.L. - CONTO IRAP	29,75
	00021 Totale					66.258,21
2009	0019A	2116	000000	F000330	INPDAP - GESTIONE CPDEL	10.778,81
2009	0019A	2117	000000	F000331	INPS	729,16
2009	0019A	2118	000000	F000211	INPDAP - GESTIONE EX ENPDEP	42,11
	0019A Totale					11.550,08
2009	0019B	2120	000000	F000330	INPDAP - GESTIONE CPDEL	11.399,22
2009	0019B	2121	000000	F000331	INPS	771,14
2009	0019B	2122	000000	F000211	INPDAP - GESTIONE EX ENPDEP	44,56
	0019B Totale					12.214,92
2009	0019C	2124	000000	F000330	INPDAP - GESTIONE CPDEL	4.972,06
2009	0019C	2125	000000	F000331	INPS	336,34
2009	0019C	2126	000000	F000211	INPDAP - GESTIONE EX ENPDEP	19,43
	0019C Totale					5.327,83
2009	00037	2209	000000	F002982	AIRONTOUR S.A.S.	4.595,52
2009	00037	2268	000000	F000505	DI LAURO ROBERTO	297,80
2009	00037	2275	000000	F000505	DI LAURO ROBERTO	223,00
2009	00037	2281	000000	F000068	BANCA NAZIONALE DEL LAVORO	123,20
2009	00037	2282	000000	F000068	BANCA NAZIONALE DEL LAVORO	61,60
2009	00037	2283	000000	F000068	BANCA NAZIONALE DEL LAVORO	123,20
2009	00037	2284	000000	F000068	BANCA NAZIONALE DEL LAVORO	208,00
2009	00037	2285	000000	F000068	BANCA NAZIONALE DEL LAVORO	10,00
2009	00037	2286	000000	F000068	BANCA NAZIONALE DEL LAVORO	316,51
	00037 Totale					5.958,83

XVI LEGISLATURA — DISEGNI DI LEGGE E RELAZIONI — DOCUMENTI

2009	00038	2287	000000	F000068	BANCA NAZIONALE DEL LAVORO	123,20
2009	00038	2288	000000	F000068	BANCA NAZIONALE DEL LAVORO	115,60
	00038 Totale					238,80
2009	00039	0082	000000	F003217	ACCOR SERVICES ITALIA SRL	903,93 P
2009	00039	1759	000000	F002892	AVENANCE ITALIA S.P.A.	39.204,42
	00039 Totale					40.108,35
2009	00040	0958	000000	F000331	INPS	2.266,00
2009	00040	0958	000000	F001380	B.N.L. - CONTO IRAP	1.700,00
2009	00040	0958	000000	F003062	EDUARDO FARINARO	20.000,00
2009	00040	0980	000000	F001865	S.P.E.S.L. SRL	9.000,00 P
2009	00040	2239	000000	F000345	ITALSUB S.A.S.	772,80
	00040 Totale					33.738,80
2009	00041	1068	000000	F002869	C.D.M. ELECTRIC SRL	4.080,00
2009	00041	1069	000000	F002869	C.D.M. ELECTRIC SRL	1.440,00
2009	00041	1070	000000	F003399	D.EL.IA. SRL	21.153,60 P
2009	00041	1071	000000	F003399	D.EL.IA. SRL	6.053,17
2009	00041	1076	000000	F003399	D.EL.IA. SRL	20.517,79 P
2009	00041	1077	000000	F003399	D.EL.IA. SRL	4.173,76 P
2009	00041	1078	000000	F002869	C.D.M. ELECTRIC SRL	4.920,00
2009	00041	1079	000000	F003083	FRANCESCO MATTERA	12.368,16 P
2009	00041	1183	000334	F002035	LAUDANDO PASQUALE	8.268,00
2009	00041	1473	000442	F000263	IACOLARE GENNARO	2.760,00
2009	00041	1608	000000	F002869	C.D.M. ELECTRIC SRL	3.748,80
2009	00041	1705	000520	F003399	D.EL.IA. SRL	2.952,00
2009	00041	1825	000000	F003399	D.EL.IA. SRL	114,24
2009	00041	1826	000000	F003399	D.EL.IA. SRL	354,12
2009	00041	1827	000000	F003399	D.EL.IA. SRL	176,04
2009	00041	2003	000680	F003399	D.EL.IA. SRL	17.088,00
2009	00041	2246	000000	F002380	METASISTEM S.A.S.	5.760,00
2009	00041	2247	000000	F002380	METASISTEM S.A.S.	651,60
2009	00041	2269	000000	F003399	D.EL.IA. SRL	242,64
	00041 Totale					116.821,92
2009	00042	2234	000000	F003767	TELEPASS SPA	79,99
	00042 Totale					79,99
2009	00043	1643	000483	F003852	VAR GROUP SPA	5.400,00
2009	00043	1863	000000	F003364	DYNAMICS SRL	4.300,80
	00043 Totale					9.700,80
2009	00044	1552	000000	F000501	REF-CON S.N.C.	744,00 P
2009	00044	1553	000000	F000501	REF-CON S.N.C.	1.230,96 P
2009	00044	1554	000000	F000501	REF-CON S.N.C.	7.200,00 P
2009	00044	1555	000000	F000501	REF-CON S.N.C.	3.687,60 P
2009	00044	1822	000000	F000501	REF-CON S.N.C.	697,72
2009	00044	1823	000000	F000501	REF-CON S.N.C.	508,32
2009	00044	2203	000781	F003882	CAVALLO SRL	498,00
2009	00044	2270	000000	F000501	REF-CON S.N.C.	838,14
2009	00044	2271	000000	F000501	REF-CON S.N.C.	158,02
2009	00044	2301	000000	F002221	CUOMO S.A.S DI BENEDETTO CUOMO & C.	2.520,00
	00044 Totale					18.082,76
2009	00045	1919	000000	F003577	ENEL ENERGIA SPA	1.390,63
2009	00045	1990	000000	F003577	ENEL ENERGIA SPA	25.587,41
2009	00045	2161	000000	F000023	A.R.I.N.	2.850,48
2009	00045	2162	000000	F000023	A.R.I.N.	174,97
2009	00045	2212	000000	F003577	ENEL ENERGIA SPA	24.336,49
2009	00045	2230	000000	F003592	ENI SPA DIVISIONE GAS & POWER	3.632,27
2009	00045	2231	000000	F003592	ENI SPA DIVISIONE GAS & POWER	248,68
2009	00045	2232	000000	F003577	ENEL ENERGIA SPA	1.043,09
2009	00045	2233	000000	F000023	A.R.I.N.	34,40
2009	00045	2235	000000	F003577	ENEL ENERGIA SPA	57,16
2009	00045	2236	000000	F003577	ENEL ENERGIA SPA	1.473,82
2009	00045	2245	000000	F003577	ENEL ENERGIA SPA	1.129,26

XVI LEGISLATURA — DISEGNI DI LEGGE E RELAZIONI — DOCUMENTI

2009	00045	2266	000000	F003577	ENEL ENERGIA SPA	24.953,54
2009	00045	2279	000000	F003577	ENEL ENERGIA SPA	1.127,09
2009	00045	2295	000000	F003577	ENEL ENERGIA SPA	1.380,54
	00045 Totale					89.419,83
2009	00046	0194	000000	F003527	FASTWEB SPA	72,72 P
2009	00046	2242	000000	F003527	FASTWEB SPA	11.279,15
	00046 Totale					11.351,87
2009	00047	2133	000756	F002965	IMAGO SAS	1.296,00
2009	00047	2164	000000	F002335	LEGATORIA D'ARTE E RESTAURO NIOLA ROSARIO	504,00
	00047 Totale					1.800,00
2009	00049	2300	000000	F001546	ANNA MARIA FERONE	164,94
	00049 Totale					164,94
2009	00050	1719	000523	F003862	SMEA.N. L.T.D.	720,00
2009	00050	1758	000559	F003596	C.A.D. LEO ANTELLI SRL UNIP.	73,67
2009	00050	2278	000000	F002180	M.CO DE FONZO & CO. SRL	110,38
2009	00050	2298	000000	F003529	CSP CARGO SRL	233,56
	00050 Totale					1.137,61
2009	00051	0086	000000	F003811	CONSORZIO THESIS	39.175,80 P
2009	00051	1675	000503	F003757	LA TOP STORE S.R.L.	617,87
2009	00051	1819	000000	F003811	CONSORZIO THESIS	325,08
2009	00051	1859	000583	F003817	RIGA DOMENICO SAS	4.761,60
2009	00051	2257	000000	F003811	CONSORZIO THESIS	367,20
	00051 Totale					45.247,55
2009	00052	0335	000000	F003756	COSMOPOL SRL	31.534,56 P
	00052 Totale					31.534,56
2009	00053	1658	000486	F001028	BRUNO CONFALONE SNC	500,92
2009	00053	1660	000488	F000426	MISCO ITALY COMPUTER SUPPLIES S.P.A.	193,60
2009	00053	1661	000489	F003849	OFFICINA DIGITALE SRL	630,60
2009	00053	1733	000534	F000426	MISCO ITALY COMPUTER SUPPLIES S.P.A.	210,11
2009	00053	1747	000548	F002445	TUTTO UFFICIO ISCHIA SRL	615,61
2009	00053	1844	000568	F003228	ZUCCHETTI SPA	1.068,00
2009	00053	1884	000605	F000429	MONDOFFICE S.R.L.	98,43
2009	00053	1909	000609	F000242	FRANCESCO GIANNINI E FIGLI S.P.A.	552,00
2009	00053	1974	000657	F001028	BRUNO CONFALONE SNC	76,35
2009	00053	1999	000678	F000426	MISCO ITALY COMPUTER SUPPLIES S.P.A.	1.042,76
2009	00053	2000	000679	F000426	MISCO ITALY COMPUTER SUPPLIES S.P.A.	456,72
2009	00053	2008	000685	F003691	CORPORATE EXPRESS SPA	1.063,12
2009	00053	2036	000713	F002445	TUTTO UFFICIO ISCHIA SRL	94,68
2009	00053	2038	000715	F000426	MISCO ITALY COMPUTER SUPPLIES S.P.A.	295,85
2009	00053	2097	000741	F000426	MISCO ITALY COMPUTER SUPPLIES S.P.A.	205,88
2009	00053	2103	000747	F001028	BRUNO CONFALONE SNC	199,58
2009	00053	2109	000753	F003669	ALL OFFICE DI ROMANO GIOVANNA	99,60
2009	00053	2111	000755	F000426	MISCO ITALY COMPUTER SUPPLIES S.P.A.	197,72
2009	00053	2135	000758	F003669	ALL OFFICE DI ROMANO GIOVANNA	160,44
2009	00053	2136	000759	F000429	MONDOFFICE S.R.L.	386,22
2009	00053	2227	000785	F003902	CARTO COPY SERVICE SRL	132,00
	00053 Totale					8.280,19
2009	00054	0642	000135	F003707	X.I.R.E.S SRL	2.016,00 P
2009	00054	0752	000178	F003707	X.I.R.E.S SRL	5.487,56 P
2009	00054	0793	000204	F003707	X.I.R.E.S SRL	1.353,60
	00054 Totale					8.857,16
2009	00055	0156	000000	F003245	D.I.V. INFORMATICA S.R.L.	1.499,40 P
2009	00055	1786	000000	F003245	D.I.V. INFORMATICA S.R.L.	1.110,00
2009	00055	1824	000566	F003479	MEETWEB SAS	8.400,00
2009	00055	1959	000648	F003878	SEATURTLE.ORG	750,00
2009	00055	2033	000710	F003787	MATICMIND SPA	720,00
2009	00055	2215	000783	F003544	BIOBASE GMBH	900,00
2009	00055	2238	000786	F003888	GRAFIKA E WEB DI GIAMPIERO LAGO	2.504,00
	00055 Totale					15.883,40
2009	00057	1703	000518	F001028	BRUNO CONFALONE SNC	581,28

XVI LEGISLATURA — DISEGNI DI LEGGE E RELAZIONI — DOCUMENTI

2009	00057	1771	000562	F000531	SERPONE & CO. S.R.L.	271,44
2009	00057	2280	000000	F003400	A.M.T.AZIENDA MOBILIT· TASSISTI SRL SERV.RADIO TAXI 081!	451,74
2009	00057	2296	000000	F003760	RADIO TAXI 3570 SOC.COOP. A.R.L.	261,10
2009	00057	2297	000000	F003561	R.T. LA PARTENOPE S.R.L.	257,00
	00057 Totale					1.822,56
2009	00059	1394	000000	F000071	BENEFICIARI DIVERSI	754,02
2009	00059	1394	000000	F001380	B.N.L. - CONTO IRAP	70,24
2009	00059	1394	000000	F003910	TRAMONTANO ANNA	659,28
2009	00059	1394	000000	F003911	COCOZZA SERGIO	258,23
2009	00059	1394	000000	F003916	CECCARELLI MICHELE	258,23
2009	00059	2240	000000	F000071	BENEFICIARI DIVERSI	2.156,00
2009	00059	2240	000000	F000303	SOCIETA' EDILIZIA NAPOLETANA SPA - HOTEL MAJESTIC	344,00
2009	00059	2241	000000	F000071	BENEFICIARI DIVERSI	2.157,00
2009	00059	2241	000000	F000303	SOCIETA' EDILIZIA NAPOLETANA SPA - HOTEL MAJESTIC	343,00
2009	00059	2274	000000	F000071	BENEFICIARI DIVERSI	165,27
2009	00059	2274	000000	F001380	B.N.L. - CONTO IRAP	35,12
2009	00059	2274	000000	F003908	DI BITETTO MASSIMILIANO	206,58
2009	00059	2274	000000	F003909	DI DONATO ALBERTO	206,58
	00059 Totale					7.613,55
2009	00060	0083	000000	F003620	ING.FERRENTINO GENNARO	9.180,00
2009	00060	0193	000000	F000392	DE LUCA LUCIO	6.120,00
2009	00060	0197	000000	F003744	AVV.ABIGNENTE ANGELO	12.240,00
2009	00060	0252	000000	F003744	AVV.ABIGNENTE ANGELO	2.496,00
2009	00060	0307	000000	F002049	ORESTE TRUDI	2.622,76 P
2009	00060	0308	000000	F002457	MARCO NOTARANTONIO	2.268,86 P
2009	00060	0341	000000	F003744	AVV.ABIGNENTE ANGELO	4.392,00
2009	00060	0935	000000	F000062	RIZZO GAETANO	3.120,00
2009	00060	1151	000000	F001380	B.N.L. - CONTO IRAP	1.060,47 P
2009	00060	1152	000000	F000331	INPS	1.510,74 P
2009	00060	1152	000000	F001380	B.N.L. - CONTO IRAP	1.133,39 P
2009	00060	2216	000000	F003903	SCIENTIFIC COMMUNICATION SRL	480,00
	00060 Totale					46.624,22
2009	00061	1714	000522	F003861	RCS PUBBLICIT· SPA	3.600,00
	00061 Totale					3.600,00
2009	00062	2217	000000	F003107	MOTOEXPRESS DI LUIGI SEMENTE	90,00
2009	00062	2243	000000	F000678	DHL EXPRESS (ITALY) S.R.L.	113,82
2009	00062	2267	000000	F000678	DHL EXPRESS (ITALY) S.R.L.	562,52
2009	00062	2294	000000	F000678	DHL EXPRESS (ITALY) S.R.L.	139,54
2009	00062	2299	000000	F000678	DHL EXPRESS (ITALY) S.R.L.	222,46
2009	00062	2302	000000	F000678	DHL EXPRESS (ITALY) S.R.L.	317,42
	00062 Totale					1.445,76
2009	00063	0777	000199	F003612	C2 SRL	3,10 P
2009	00063	1726	000527	F002445	TUTTO UFFICIO ISCHIA SRL	996,55
	00063 Totale					999,65
2009	00064	1704	000519	F003789	S.I.R.P.EL. SRL	435,60
	00064 Totale					435,60
2009	00065	0149	000000	F003565	LABCOM SRL	18.840,00 P
2009	00065	1821	000000	F002576	ANTICA PESCHERIA LUIGIONE DI N. DELLA NOTTE & C. SAS	2.849,60
2009	00065	2049	000724	F000242	FRANCESCO GIANNINI E FIGLI S.P.A.	1.872,00
2009	00065	2158	000000	F002576	ANTICA PESCHERIA LUIGIONE DI N. DELLA NOTTE & C. SAS	2.086,70
2009	00065	2159	000000	F002576	ANTICA PESCHERIA LUIGIONE DI N. DELLA NOTTE & C. SAS	2.484,90
2009	00065	2272	000000	F002576	ANTICA PESCHERIA LUIGIONE DI N. DELLA NOTTE & C. SAS	515,90
2009	00065	2273	000000	F002576	ANTICA PESCHERIA LUIGIONE DI N. DELLA NOTTE & C. SAS	2.504,70
	00065 Totale					31.153,80
2009	0061A	1789	000000	F002721	MEDIAGRAPHIC S.R.L.	2.520,00
2009	0061A	2237	000000	F002721	MEDIAGRAPHIC S.R.L.	1.080,00
2009	0061A	2244	000000	F003295	INFO SRL	5.159,99
	0061A Totale					8.759,99
2009	00066	0718	000000	F000877	ECOSUMMA S.R.L.	10.489,51 P
2009	00066	0957	000000	F001175	CAMPOVERDE SRL	674,92 P

XVI LEGISLATURA — DISEGNI DI LEGGE E RELAZIONI — DOCUMENTI

2009	00066	1921	000000	F001175	CAMPOVERDE SRL	41.209,20
	00066 Totale					52.373,63
2009	00067	0011	000000	F002723	SO.PRO.MAR S.P.A.	74.446,68 P
2009	00067	0214	000000	F002723	SO.PRO.MAR S.P.A.	1.641,37 P
2009	00067	1366	000378	F003492	CIMMINO GENERAL SUPPLY SRL	598,00
2009	00067	1683	000511	F000983	COMMUNICATION TECHNOLOGY S.R.L.	7.590,00
2009	00067	1693	000000	F002723	SO.PRO.MAR S.P.A.	1.014,80
2009	00067	1752	000553	F000822	BUSINESS AGENCY PALOMBA LAURA	1.639,47
2009	00067	1783	000000	F002723	SO.PRO.MAR S.P.A.	105,81
2009	00067	1784	000000	F002723	SO.PRO.MAR S.P.A.	142,81
2009	00067	1785	000000	F002723	SO.PRO.MAR S.P.A.	1.333,33
2009	00067	2029	000706	F001267	BRANCATO LUIGI SAS	750,00
2009	00067	2032	000709	F002775	VALENTINO S.A.S.	2.004,84
2009	00067	2311	000000	F002723	SO.PRO.MAR S.P.A.	49.208,62
	00067 Totale					140.475,73
2009	00068	0187	000000	F000071	BENEFICIARI DIVERSI	567,75 P
2009	00068	1701	000000	F000071	BENEFICIARI DIVERSI	180,00
2009	00068	2262	000000	F000071	BENEFICIARI DIVERSI	1.770,94
2009	00068	2303	000000	F000071	BENEFICIARI DIVERSI	3.197,72
	00068 Totale					5.716,41
2009	00069	0032	000000	F000331	INPS	321,66 P
2009	00069	0032	000000	F001380	B.N.L. - CONTO IRAP	241,32 P
2009	00069	0694	000000	F000068	BANCA NAZIONALE DEL LAVORO	7.013,54
2009	00069	0694	000000	F003863	NAPOLIGUIDE SRL	511,50
2009	00069	0695	000000	F000303	SOCIETA' EDILIZIA NAPOLETANA SPA - HOTEL MAJESTIC	4.030,00
2009	00069	1185	000000	F001380	B.N.L. - CONTO IRAP	207,75
2009	00069	1185	000000	F002298	MARIO DE FELICE	2.976,57
2009	00069	1639	000000	F000071	BENEFICIARI DIVERSI	3.381,76
2009	00069	1639	000000	F001972	ANGELA FALCIATORE	667,00 P
	00069 Totale					19.351,10
2009	00070	0320	000013	F000533	SIGMA ALDRICH S.R.L.	54,00 P
2009	00070	0322	000015	F000380	LEICA MICROSYSTEMS SRL	96,00
2009	00070	0405	000036	F003250	GE HEALTHCARE EUROPE GMBH FIL.ITALIANA	341,09
2009	00070	0467	000059	F000763	CLS COLLECTE LOCALISATION SATELLITES	5.379,70 P
2009	00070	0575	000102	F003736	EUROCLONE SPA	1.012,75 P
2009	00070	0585	000112	F000533	SIGMA ALDRICH S.R.L.	993,54 P
2009	00070	0743	000171	F000337	INTERNATIONAL P.B.I. S.P.A.	97,74 P
2009	00070	0795	000206	F002363	CARLO ERBA REAGENTI SPA	54,00 P
2009	00070	0799	000210	F002174	MICROGLASS HEIM SRL	556,80 P
2009	00070	0800	000211	F000551	SOCIETA' OSSIGENO NAPOLI	5.004,12 P
2009	00070	0851	000215	F002174	MICROGLASS HEIM SRL	216,00 P
2009	00070	0858	000222	F003505	IKEA ITALIA RETAIL SRL	78,89 P
2009	00070	0925	000238	F002174	MICROGLASS HEIM SRL	2.225,16 P
2009	00070	0926	000239	F000420	MICROTECH S.R.L.	966,00 P
2009	00070	0964	000255	F000246	FUTURNAUTICA DI P.BARBATO & C. S.A.S.	288,00
2009	00070	0988	000271	F000165	DELCHIMICA SCIENT.GLASSWARE S.R.L.	675,84 P
2009	00070	1128	000308	F003736	EUROCLONE SPA	1.054,20 P
2009	00070	1240	000352	F000490	PRODOTTI GIANNI S.P.A.	545,72
2009	00070	1266	000357	F000345	ITALSUB S.A.S.	2.090,11
2009	00070	1267	000358	F000165	DELCHIMICA SCIENT.GLASSWARE S.R.L.	42,00 P
2009	00070	1268	000359	F003736	EUROCLONE SPA	378,00 P
2009	00070	1270	000361	F000488	PRIMM S.R.L.	3.870,30
2009	00070	1331	000369	F003736	EUROCLONE SPA	1.017,60 P
2009	00070	1335	000373	F003736	EUROCLONE SPA	1.739,52
2009	00070	1336	000374	F000533	SIGMA ALDRICH S.R.L.	119,33 P
2009	00070	1373	000383	F001571	ROCHE DIAGNOSTICS SPA	48,36 P
2009	00070	1376	000386	F003817	RIGA DOMENICO SAS	4.761,60
2009	00070	1445	000414	F000337	INTERNATIONAL P.B.I. S.P.A.	233,30
2009	00070	1446	000415	F002159	INVITROGEN SRL	295,20
2009	00070	1447	000416	F003736	EUROCLONE SPA	5.176,20

XVI LEGISLATURA — DISEGNI DI LEGGE E RELAZIONI — DOCUMENTI

2009	00070	1458	000427	F001907	VWR INTERNATIONAL SRL	3.600,00	P
2009	00070	1478	000447	F002174	MICROGLASS HEIM SRL	1.161,36	
2009	00070	1479	000448	F000469	PERKIN ELMER ITALIA SPA	205,20	
2009	00070	1573	000452	F003736	EUROCLONE SPA	5.910,23	
2009	00070	1577	000453	F001571	ROCHE DIAGNOSTICS SPA	369,12	
2009	00070	1580	000456	F003149	OUTLINE SRL	211,20	
2009	00070	1581	000457	F000073	BIO - RAD LABORATORIES S.R.L.	932,16	
2009	00070	1582	000458	F001296	FAI DA TE SNC	1.772,40	
2009	00070	1584	000460	F001571	ROCHE DIAGNOSTICS SPA	625,92	
2009	00070	1585	000461	F002159	INVITROGEN SRL	1.118,40	
2009	00070	1586	000462	F002159	INVITROGEN SRL	1.582,92	
2009	00070	1587	000463	F000697	DBA ITALIA S.R.L.	960,00	
2009	00070	1589	000465	F001956	QIAGEN SPA	714,60	
2009	00070	1594	000470	F003283	MERIGEN RESEARCH SRL	381,00	
2009	00070	1646	000484	F003736	EUROCLONE SPA	1.594,62	
2009	00070	1647	000485	F000550	SOCIETA' ITALIANA CHIMICI S.R.L.	290,40	
2009	00070	1659	000487	F000909	EMME 3 SRL	2.418,00	
2009	00070	1669	000497	F003859	BIOMED CENTRAL LIMITED	1.262,42	
2009	00070	1670	000498	F002159	INVITROGEN SRL	3.558,26	
2009	00070	1671	000499	F003405	BOSCO SAS DI BOSCO FABIO & C.	197,00	
2009	00070	1673	000501	F001571	ROCHE DIAGNOSTICS SPA	1.643,04	
2009	00070	1676	000504	F000070	BECKMAN COULTER S.P.A.	5.461,20	
2009	00070	1678	000506	F000550	SOCIETA' ITALIANA CHIMICI S.R.L.	309,72	
2009	00070	1680	000508	F002174	MICROGLASS HEIM SRL	831,12	
2009	00070	1681	000509	F003736	EUROCLONE SPA	479,70	
2009	00070	1685	000513	F000156	DAKO ITALIA SPA	578,40	
2009	00070	1686	000514	F003850	LONZA SALES LTD	1.313,70	
2009	00070	1687	000515	F000533	SIGMA ALDRICH S.R.L.	4.647,55	
2009	00070	1723	000524	F003858	LINPAC ALLIBERT SPA	1.312,08	
2009	00070	1724	000525	F001956	QIAGEN SPA	1.422,66	
2009	00070	1725	000526	F002159	INVITROGEN SRL	760,02	
2009	00070	1735	000536	F003857	JOHN WILEY & SONS LTD	195,00	
2009	00070	1738	000539	F000635	CIOTOLA S.A.S.	103,68	
2009	00070	1739	000540	F002174	MICROGLASS HEIM SRL	1.200,00	
2009	00070	1740	000541	F001260	CRISEL INSTRUMENTS SRL	420,00	
2009	00070	1741	000542	F000533	SIGMA ALDRICH S.R.L.	1.716,12	
2009	00070	1742	000543	F000337	INTERNATIONAL P.B.I. S.P.A.	541,86	
2009	00070	1746	000547	F000420	MICROTECH S.R.L.	268,80	
2009	00070	1748	000549	F000106	CARL ZEISS SPA	181,20	
2009	00070	1749	000550	F000165	DELCHIMICA SCIENT.GLASSWARE S.R.L.	201,84	
2009	00070	1750	000551	F002966	METROCAL SRL	78,00	
2009	00070	1751	000552	F001372	S & D INTERNATIONAL SRL	1.800,00	
2009	00070	1753	000554	F002445	TUTTO UFFICIO ISCHIA SRL	759,00	
2009	00070	1770	000561	F003710	PLOS	975,00	
2009	00070	1793	000563	F003736	EUROCLONE SPA	751,20	
2009	00070	1845	000569	F003019	EUROPHOTO SNC	84,00	
2009	00070	1846	000570	F003250	GE HEALTHCARE EUROPE GMBH FIL.ITALIANA	704,88	
2009	00070	1847	000571	F002740	BLACKWELL PUBLISHING LTD	260,00	
2009	00070	1848	000572	F002174	MICROGLASS HEIM SRL	268,50	
2009	00070	1849	000573	F002159	INVITROGEN SRL	1.366,86	
2009	00070	1850	000574	F000533	SIGMA ALDRICH S.R.L.	1.077,84	
2009	00070	1851	000575	F000165	DELCHIMICA SCIENT.GLASSWARE S.R.L.	4.861,86	
2009	00070	1852	000576	F000507	RS COMPONENTS S.P.A.	342,22	
2009	00070	1853	000577	F000073	BIO - RAD LABORATORIES S.R.L.	463,68	
2009	00070	1854	000578	F000394	M-MEDICAL S.R.L.	507,60	
2009	00070	1856	000580	F000345	ITALSUB S.A.S.	1.069,99	
2009	00070	1857	000581	F000213	EPPENDORF S.R.L.	3.200,92	
2009	00070	1858	000582	F000469	PERKIN ELMER ITALIA SPA	622,80	
2009	00070	1866	000587	F000165	DELCHIMICA SCIENT.GLASSWARE S.R.L.	215,04	
2009	00070	1867	000588	F001956	QIAGEN SPA	1.074,06	

XVI LEGISLATURA — DISEGNI DI LEGGE E RELAZIONI — DOCUMENTI

2009	00070	1868	000589	F000533	SIGMA ALDRICH S.R.L.	1.476,60
2009	00070	1869	000590	F000420	MICROTECH S.R.L.	1.440,00
2009	00070	1870	000591	F000420	MICROTECH S.R.L.	630,00
2009	00070	1871	000592	F000073	BIO - RAD LABORATORIES S.R.L.	709,56
2009	00070	1872	000593	F003250	GE HEALTHCARE EUROPE GMBH FIL.ITALIANA	555,40
2009	00070	1873	000594	F001571	ROCHE DIAGNOSTICS SPA	279,84
2009	00070	1874	000595	F000108	CARMAR S.A.S.	1.950,00
2009	00070	1876	000597	F003736	EUROCLONE SPA	338,40
2009	00070	1910	000610	F002363	CARLO ERBA REAGENTI SPA	994,80
2009	00070	1912	000612	F003796	CEFAS TECHNOLOGY LTD	1.794,00
2009	00070	1913	000613	F000710	TELONICS, INC.	8.564,31
2009	00070	1923	000618	F000635	CIOTOLA S.A.S.	38,40
2009	00070	1924	000619	F003405	BOSCO SAS DI BOSCO FABIO & C.	262,70
2009	00070	1925	000620	F000533	SIGMA ALDRICH S.R.L.	4.067,01
2009	00070	1926	000621	F002491	STEROGLASS SRL	3.232,88
2009	00070	1927	000622	F001907	VWR INTERNATIONAL SRL	2.597,10
2009	00070	1928	000623	F003251	SCUBLA SNC	501,00
2009	00070	1929	000624	F000272	GILSON ITALIA S.R.L.	1.545,60
2009	00070	1930	000625	F001571	ROCHE DIAGNOSTICS SPA	849,60
2009	00070	1931	000626	F003880	FISHER SCIENTIFIC S.A.S.	427,98
2009	00070	1934	000629	F000533	SIGMA ALDRICH S.R.L.	217,68
2009	00070	1935	000630	F003881	TDB CONSULTANCY AB	154,00
2009	00070	1936	000631	F002159	INVITROGEN SRL	483,24
2009	00070	1938	000632	F001644	ASLO BUSINESS OFFICE	1.050,00
2009	00070	1939	000633	F000236	FINE SCIENCE TOOLS G.M.B.H.	591,00
2009	00070	1941	000634	F000469	PERKIN ELMER ITALIA SPA	140,40
2009	00070	1943	000636	F002174	MICROGLASS HEIM SRL	1.115,93
2009	00070	1944	000637	F000533	SIGMA ALDRICH S.R.L.	299,40
2009	00070	1945	000638	F003736	EUROCLONE SPA	5.991,12
2009	00070	1946	000639	F000165	DELCHIMICA SCIENT.GLASSWARE S.R.L.	5.578,05
2009	00070	1948	000640	F003808	AGEOTEC SRL	554,40
2009	00070	1950	000642	F002336	PRIMATECH SRL	5.305,20
2009	00070	1952	000643	F000081	BIOTECNICA S.A.S. DI ANTONIO FORNITE	1.779,60
2009	00070	1953	000644	F003369	SANTIS ANALYTICAL ITALIA SRL	2.255,04
2009	00070	1954	000645	F003122	SYSTEA SRL	1.751,31
2009	00070	1955	000646	F003889	MANUTAN ITALIA SPA	326,88
2009	00070	1984	000667	F001140	KAISER+KRAFT SPA	798,12
2009	00070	1985	000668	F003495	PANAQUE SRL	5.452,20
2009	00070	1986	000669	F000108	CARMAR S.A.S.	2.795,10
2009	00070	1987	000670	F002169	ALCYON ITALIA SPA	1.815,99
2009	00070	1988	000671	F003858	LINPAC ALLIBERT SPA	48,00
2009	00070	1994	000673	F001899	DHI WATER & ENVIRONMENT	3.254,14
2009	00070	1995	000674	F000983	COMMUNICATION TECHNOLOGY S.R.L.	2.076,00
2009	00070	1996	000675	F000533	SIGMA ALDRICH S.R.L.	5.027,74
2009	00070	1998	000677	F003891	FORIND AVIO ELETTRONICA SPA	438,00
2009	00070	2009	000686	F000073	BIO - RAD LABORATORIES S.R.L.	463,68
2009	00070	2010	000687	F002159	INVITROGEN SRL	1.513,92
2009	00070	2011	000688	F000533	SIGMA ALDRICH S.R.L.	860,88
2009	00070	2012	000689	F001907	VWR INTERNATIONAL SRL	261,60
2009	00070	2013	000690	F003736	EUROCLONE SPA	2.032,62
2009	00070	2016	000693	F002174	MICROGLASS HEIM SRL	533,64
2009	00070	2017	000694	F000165	DELCHIMICA SCIENT.GLASSWARE S.R.L.	1.799,16
2009	00070	2020	000697	F003774	GEMAC SA	300,00
2009	00070	2021	000698	F001296	FAI DA TE SNC	1.288,90
2009	00070	2022	000699	F003808	AGEOTEC SRL	662,40
2009	00070	2023	000700	F001372	S & D INTERNATIONAL SRL	420,00
2009	00070	2024	000701	F000394	M-MEDICAL S.R.L.	1.433,22
2009	00070	2025	000702	F001594	VINCI BIOCHEM DI M.MARCONCINI	5.359,02
2009	00070	2027	000704	F000533	SIGMA ALDRICH S.R.L.	640,08
2009	00070	2039	000716	F000394	M-MEDICAL S.R.L.	2.433,60

XVI LEGISLATURA — DISEGNI DI LEGGE E RELAZIONI — DOCUMENTI

2009	00070	2040	000717	F000551	SOCIETA' OSSIGENO NAPOLI	5.979,12
2009	00070	2048	000723	F003600	CARTOLERIA CARMINE D'ALESSANDRO	1.608,00
2009	00070	2104	000748	F002174	MICROGLASS HEIM SRL	1.308,00
2009	00070	2105	000749	F001571	ROCHE DIAGNOSTICS SPA	3.643,20
2009	00070	2106	000750	F000420	MICROTECH S.R.L.	2.348,40
2009	00070	2107	000751	F000422	MILLIPORE S.P.A.	1.501,08
2009	00070	2134	000757	F000429	MONDOFFICE S.R.L.	97,19
2009	00070	2137	000760	F001260	CRISEL INSTRUMENTS SRL	415,80
2009	00070	2138	000761	F000488	PRIMM S.R.L.	1.440,00
2009	00070	2139	000762	F001594	VINCI BIOCHEM DI M.MARCONCINI	713,88
2009	00070	2140	000763	F000422	MILLIPORE S.P.A.	398,22
2009	00070	2141	000764	F000720	BD BECTON DICKINSON ITALIA S.P.A.	329,46
2009	00070	2142	000765	F003250	GE HEALTHCARE EUROPE GMBH FIL.ITALIANA	283,86
2009	00070	2143	000766	F000073	BIO - RAD LABORATORIES S.R.L.	373,68
2009	00070	2144	000767	F003250	GE HEALTHCARE EUROPE GMBH FIL.ITALIANA	395,42
2009	00070	2145	000768	F003250	GE HEALTHCARE EUROPE GMBH FIL.ITALIANA	348,84
2009	00070	2146	000769	F002136	AFFYMETRIX UK LTD	12.288,00
2009	00070	2147	000770	F000533	SIGMA ALDRICH S.R.L.	4.617,00
2009	00070	2148	000771	F001571	ROCHE DIAGNOSTICS SPA	197,76
2009	00070	2149	000772	F000533	SIGMA ALDRICH S.R.L.	721,68
2009	00070	2150	000773	F002159	INVITROGEN SRL	1.939,98
2009	00070	2151	000774	F003736	EUROCLONE SPA	205,80
2009	00070	2152	000775	F003736	EUROCLONE SPA	4.590,24
2009	00070	2153	000776	F000165	DELCHIMICA SCIENT.GLASSWARE S.R.L.	1.336,20
2009	00070	2154	000777	F000064	B.BRAUN MILANO S.P.A.	90,00
2009	00070	2155	000778	F003192	MILAGRO ADV SRL	1.560,00
	00070 Totale					262.634,67
2009	00071	0008	000000	F001098	MCM S.A.S. DI ANDREA DE ROSA	5.619,00 P
2009	00071	0742	000170	F002059	FORINA SRL	198,00
2009	00071	0997	000276	F001957	LABORATORIO ELETTRONICO DI PRECISIONE DI S.MASSA	410,40
2009	00071	1080	000000	F002750	CA.DI.TEC. SRL	5.773,68 P
2009	00071	1237	000349	F003827	SECON SRL	1.620,00
2009	00071	1386	000394	F001586	ASTRAL ITALIA SPA	179,28
2009	00071	1423	000404	F003173	ELSEVIER JOURNALS	334,00
2009	00071	1438	000000	F003840	TRISTAR SRL	48.600,00
2009	00071	1452	000421	F003827	SECON SRL	610,09
2009	00071	1460	000429	F003251	SCUBLA SNC	767,70
2009	00071	1462	000431	F002188	SOCIETA' BIOSYSTEM S.A.S.	1.471,20
2009	00071	1463	000432	F000550	SOCIETA' ITALIANA CHIMICI S.R.L.	658,80
2009	00071	1465	000434	F000909	EMME 3 SRL	2.418,00
2009	00071	1469	000438	F003843	FARNELL ITALIA SRL	149,47
2009	00071	1471	000440	F000507	RS COMPONENTS S.P.A.	46,56 P
2009	00071	1472	000441	F000241	C.E.I. SRL	1.134,58
2009	00071	1612	000478	F001586	ASTRAL ITALIA SPA	1.035,57
2009	00071	1613	000479	F000207	EN.CO. S.R.L.	392,40
2009	00071	1682	000510	F003856	FREZZA NICOLA	622,92
2009	00071	1729	000530	F002174	MICROGLASS HEIM SRL	264,05
2009	00071	1730	000531	F003405	BOSCO SAS DI BOSCO FABIO & C.	617,15
2009	00071	1731	000532	F003405	BOSCO SAS DI BOSCO FABIO & C.	125,30
2009	00071	1732	000533	F000507	RS COMPONENTS S.P.A.	314,09
2009	00071	1736	000537	F002491	STEROGLASS SRL	592,80
2009	00071	1737	000538	F003736	EUROCLONE SPA	325,53
2009	00071	1744	000545	F002188	SOCIETA' BIOSYSTEM S.A.S.	1.481,69
2009	00071	1875	000596	F000241	C.E.I. SRL	465,21
2009	00071	1877	000598	F001176	SIRE SRL	378,00
2009	00071	1878	000599	F001144	AQUARISTICA SRL	995,41
2009	00071	1879	000600	F002059	FORINA SRL	1.343,28
2009	00071	1882	000603	F000533	SIGMA ALDRICH S.R.L.	325,44
2009	00071	1883	000604	F000165	DELCHIMICA SCIENT.GLASSWARE S.R.L.	150,12
2009	00071	1885	000606	F003638	ANALYTICAL CONTROL DE MORI SRL	391,20

XVI LEGISLATURA — DISEGNI DI LEGGE E RELAZIONI — DOCUMENTI

2009	00071	1886	000607	F001475	CHIMICA FORNITURE	348,00
2009	00071	1911	000611	F000416	METTLER - TOLEDO SRL	248,40
2009	00071	1917	000617	F000507	RS COMPONENTS S.P.A.	912,28
2009	00071	2028	000705	F002188	SOCIETA' BIOSYSTEM S.A.S.	1.404,00
2009	00071	2034	000711	F003894	I.A.P.I.R. SAS	872,12
2009	00071	2035	000712	F003889	MANUTAN ITALIA SPA	511,02
2009	00071	2045	000720	F000379	LEGATORIA CONTE S.A.S. DI RITA CONTE & C.	1.560,00
2009	00071	2046	000721	F003555	ANTONIO CIOFFI	6.240,00
2009	00071	2047	000722	F002335	LEGATORIA D'ARTE E RESTAURO NIOLA ROSARIO	1.560,00
2009	00071	2064	000725	F000533	SIGMA ALDRICH S.R.L.	748,80
2009	00071	2094	000738	F002599	SBRESCIA SRL	151,80
2009	00071	2095	000739	F002515	CARMAR NEW SRL	1.017,49
2009	00071	2096	000740	F000507	RS COMPONENTS S.P.A.	195,54
2009	00071	2100	000744	F002174	MICROGLASS HEIM SRL	99,00
2009	00071	2101	000745	F001571	ROCHE DIAGNOSTICS SPA	978,24
2009	00071	2102	000746	F000380	LEICA MICROSYSTEMS SRL	884,34
2009	00071	2108	000752	F000165	DELCHIMICA SCIENT.GLASSWARE S.R.L.	544,80
2009	00071	2309	000000	F000392	DE LUCA LUCIO	5.990,40
2009	00071	2310	000000	F000392	DE LUCA LUCIO	6.052,80
	00071 Totale					110.129,95
2009	00072	0440	000039	F003250	GE HEALTHCARE EUROPE GMBH FIL.ITALIANA	6.984,00
2009	00072	0456	000048	F000616	VARIAN S.P.A.	2.892,00
2009	00072	0461	000053	F000380	LEICA MICROSYSTEMS SRL	9.221,61 P
2009	00072	0470	000062	F000724	OLYMPUS ITALIA S.R.L.	1.512,00 P
2009	00072	0528	000084	F001260	CRISEL INSTRUMENTS SRL	3.720,00 P
2009	00072	0530	000086	F000106	CARL ZEISS SPA	15.861,60
2009	00072	0579	000106	F001570	ELETTRONICA SCIENTIFICA S.A.S. DI BUONO S. & C.	5.244,00
2009	00072	0801	000212	F003243	M2M ENGINEERING S.A.S.	640,39 P
2009	00072	1364	000376	F000106	CARL ZEISS SPA	2.184,00
2009	00072	1387	000395	F001570	ELETTRONICA SCIENTIFICA S.A.S. DI BUONO S. & C.	470,70
2009	00072	1461	000430	F003842	MICHITEK SAS	552,00
2009	00072	1665	000493	F000213	EPPENDORF S.R.L.	2.000,88
2009	00072	1932	000627	F000106	CARL ZEISS SPA	1.031,30
2009	00072	1933	000628	F000106	CARL ZEISS SPA	619,86
2009	00072	2031	000708	F001570	ELETTRONICA SCIENTIFICA S.A.S. DI BUONO S. & C.	324,00
2009	00072	2041	000718	F001570	ELETTRONICA SCIENTIFICA S.A.S. DI BUONO S. & C.	198,00
2009	00072	2084	000728	F000380	LEICA MICROSYSTEMS SRL	494,40
2009	00072	2156	000779	F000106	CARL ZEISS SPA	123,45
	00072 Totale					54.074,19
2009	00073	0489	000080	F000055	ASSING S.P.A.	7.137,90 P
2009	00073	0644	000137	F000106	CARL ZEISS SPA	67,37
2009	00073	0726	000158	F001570	ELETTRONICA SCIENTIFICA S.A.S. DI BUONO S. & C.	960,00
2009	00073	1385	000393	F002380	METASISTEM S.A.S.	1.447,20
2009	00073	1609	000000	F002869	C.D.M. ELECTRIC SRL	3.576,00
2009	00073	1610	000000	F002869	C.D.M. ELECTRIC SRL	4.320,00
2009	00073	1664	000492	F003518	LGM AQUARI DI MANUELA APULEO	540,00
2009	00073	1727	000528	F000076	BIOCLINICAL FORNITURE S.A.S.	1.020,00
2009	00073	2037	000714	F000106	CARL ZEISS SPA	366,12
	00073 Totale					19.434,59
2009	00074	0551	000000	F000068	BANCA NAZIONALE DEL LAVORO	5.372,99
2009	00074	0551	000000	F000071	BENEFICIARI DIVERSI	14.335,05
2009	00074	0551	000000	F000897	HOTEL EXCELSIOR S.P.A.	6.000,00
2009	00074	0551	000000	F003329	MCM EVENTI E CONGRESSI	1.558,50
2009	00074	0551	000000	F003535	ENZO ALBANO SOC.COOP.A R.L.	240,00 P
2009	00074	0551	000000	F003801	DIREZIONALE SRL - GRAND HOTEL SANTA LUCIA	1.210,00
2009	00074	0551	000000	F003879	CICA TRAVEL NEW BY GLOBAL TRAVEL SERVICE SRL	5.421,36
2009	00074	0551	000000	F003890	GRAFICHE TINTORETTO	3.858,00
2009	00074	0552	000000	F000071	BENEFICIARI DIVERSI	19.614,00
2009	00074	0553	000000	F003329	MCM EVENTI E CONGRESSI	18.000,00
2009	00074	1168	000000	F000071	BENEFICIARI DIVERSI	25,53 P

XVI LEGISLATURA — DISEGNI DI LEGGE E RELAZIONI — DOCUMENTI

2009	00074	1168	000000	F003893	AENARIA TOUR SRL	858,00
2009	00074	1393	000000	F000071	BENEFICIARI DIVERSI	17,38
2009	00074	1393	000000	F003388	BLU HOTEL SRL	1.200,00
2009	00074	1393	000000	F003459	LE 2 PERLE S.A.S. DI CIRO SARNO & C.	475,00
2009	00074	1393	000000	F003816	MY WAY CORNETTI SNC DI FALCONE FABRIZIO & C.	682,02
2009	00074	1393	000000	F003901	GRAN CAFFÒ DIOCLEZIANO SAS DI V. TAMMARO & C.	545,60
2009	00074	1437	000000	F000068	BANCA NAZIONALE DEL LAVORO	1.333,17 P
2009	00074	1437	000000	F000071	BENEFICIARI DIVERSI	1.643,99
2009	00074	1642	000000	F000071	BENEFICIARI DIVERSI	515,00
2009	00074	1695	000517	F000242	FRANCESCO GIANNINI E FIGLI S.P.A.	1.056,00
00074 Totale						83.961,59
2009	0074A	0079	000000	F002884	CONSORTIUM GARR	26.250,00
2009	0074A	0720	000156	F002196	LICOSA SPA	5.014,08 P
0074A Totale						31.264,08
2009	0074B	0068	000000	F000068	BANCA NAZIONALE DEL LAVORO	1.305,54
2009	0074B	0068	000000	F001380	B.N.L. - CONTO IRAP	85,00
2009	0074B	0069	000000	F000068	BANCA NAZIONALE DEL LAVORO	1.096,74 P
2009	0074B	0069	000000	F000071	BENEFICIARI DIVERSI	1.756,52
2009	0074B	0069	000000	F001380	B.N.L. - CONTO IRAP	20,26 P
2009	0074B	0070	000000	F000071	BENEFICIARI DIVERSI	298,54
2009	0074B	0070	000000	F003907	GNISCI VALENTINA	39,98
2009	0074B	0071	000000	F000071	BENEFICIARI DIVERSI	991,31
2009	0074B	0072	000000	F000068	BANCA NAZIONALE DEL LAVORO	1.164,78 P
2009	0074B	0072	000000	F000071	BENEFICIARI DIVERSI	2.776,03
2009	0074B	0072	000000	F000303	SOCIETA' EDILIZIA NAPOLETANA SPA - HOTEL MAJESTIC	270,00 P
2009	0074B	0072	000000	F001380	B.N.L. - CONTO IRAP	42,50 P
2009	0074B	0073	000000	F000071	BENEFICIARI DIVERSI	1.500,00
2009	0074B	0074	000000	F000071	BENEFICIARI DIVERSI	1.500,00
2009	0074B	0075	000000	F000071	BENEFICIARI DIVERSI	334,69
2009	0074B	1864	000000	F001380	B.N.L. - CONTO IRAP	1.699,99
0074B Totale						14.881,88
2009	0074C	0066	000000	F000331	INPS	258,11 P
2009	0074C	0199	000000	F000331	INPS	230,67 P
2009	0074C	0255	000000	F000331	INPS	258,11 P
2009	0074C	0256	000000	F000331	INPS	244,39 P
2009	0074C	1144	000000	F000331	INPS	333,46 P
2009	0074C	1146	000000	F000331	INPS	230,67 P
2009	0074C	1147	000000	F000331	INPS	258,11 P
2009	0074C	1148	000000	F000331	INPS	230,67 P
2009	0074C	1150	000000	F000331	INPS	230,67 P
2009	0074C	1434	000000	F000331	INPS	244,39 P
2009	0074C	1760	000000	F000331	INPS	258,11 P
2009	0074C	1761	000000	F000331	INPS	258,11 P
2009	0074C	1815	000000	F000331	INPS	230,67 P
0074C Totale						3.266,14
2009	0074D	2218	000000	F002580	DE SIMONE & PARTNERS SPA	592,91
2009	0074D	2219	000000	F002580	DE SIMONE & PARTNERS SPA	557,20
2009	0074D	2220	000000	F002580	DE SIMONE & PARTNERS SPA	537,72
2009	0074D	2221	000000	F002580	DE SIMONE & PARTNERS SPA	929,20
0074D Totale						2.617,03
2009	0074N	0930	000000	F003667	VILLAGGIO GLOBALE INTERNATIONAL SRL	15.600,00 P
2009	0074N	1153	000000	F000331	INPS	2.870,56 P
2009	0074N	1153	000000	F001380	B.N.L. - CONTO IRAP	2.153,56 P
2009	0074N	1153	000000	F003563	DE SANCTIS RICCARDO	22.170,00 P
2009	0074N	1262	000000	F000068	BANCA NAZIONALE DEL LAVORO	386,18
0074N Totale						43.180,30
2009	0074O	0093	000000	F000068	BANCA NAZIONALE DEL LAVORO	3.587,64 P
2009	0074O	0093	000000	F000071	BENEFICIARI DIVERSI	10.384,06
2009	0074O	0093	000000	F001380	B.N.L. - CONTO IRAP	76,80 P
2009	0074O	0094	000000	F000068	BANCA NAZIONALE DEL LAVORO	707,00 P

XVI LEGISLATURA — DISEGNI DI LEGGE E RELAZIONI — DOCUMENTI

2009	0074O	0094	000000	F000071	BENEFICIARI DIVERSI	2.896,63
2009	0074O	0094	000000	F000303	SOCIETA' EDILIZIA NAPOLETANA SPA - HOTEL MAJESTIC	300,00
2009	0074O	0094	000000	F001380	B.N.L. - CONTO IRAP	34,00 P
2009	0074O	0094	000000	F003431	CARACCILO SRL	150,00
2009	0074O	0094	000000	F003917	ALBORESI ALESSANDRO	153,90
	0074O Totale					18.290,03
2009	0074P	1392	000000	F000068	BANCA NAZIONALE DEL LAVORO	3.036,00
2009	0074P	1392	000000	F000071	BENEFICIARI DIVERSI	2.979,00
2009	0074P	1392	000000	F002044	FLEGREA BENTIVEGNA	240,00
2009	0074P	1392	000000	F003459	LE 2 PERLE S.A.S. DI CIRO SARNO & C.	945,00
2009	0074P	1392	000000	F003553	GRIMM HOTELS SRL	2.800,00
	0074P Totale					10.000,00
2009	0074Q	0692	000000	F000071	BENEFICIARI DIVERSI	579,00
2009	0074Q	2265	000000	F000071	BENEFICIARI DIVERSI	849,20
2009	0074Q	2289	000000	F000068	BANCA NAZIONALE DEL LAVORO	457,20
2009	0074Q	2290	000000	F000068	BANCA NAZIONALE DEL LAVORO	312,50
2009	0074Q	2304	000000	F000071	BENEFICIARI DIVERSI	597,03
	0074Q Totale					2.794,93
2009	074HA	1667	000495	F003548	BIOLOGISCH-TECHNISCHE PRODUKTE	1.296,00
2009	074HA	1754	000555	F003548	BIOLOGISCH-TECHNISCHE PRODUKTE	9.504,00
2009	074HA	1865	000586	F000550	SOCIETA' ITALIANA CHIMICI S.R.L.	1.197,00
2009	074HA	2258	000000	F001759	B.N.L. - CONTO IVA	2.160,00
2009	074HA	2277	000000	F000068	BANCA NAZIONALE DEL LAVORO	700,00
2009	074HA	2305	000000	F000071	BENEFICIARI DIVERSI	2.500,00
	074HA Totale					17.357,00
2009	074HB	1130	000310	F003819	VWR INTERNATIONAL S.A.S.	8.166,77
2009	074HB	1477	000446	F002159	INVITROGEN SRL	274,80
2009	074HB	1684	000512	F003851	SDI - STRATEGIC DIAGNOSTICS INC	7.920,00
	074HB Totale					16.361,57
2009	074HI	0200	000000	F000331	INPS	668,85 P
2009	074HI	0200	000000	F001380	B.N.L. - CONTO IRAP	331,50 P
2009	074HI	0200	000000	F003116	DE MARTINO GIOVANNI	2.600,00 P
2009	074HI	0374	000000	F000331	INPS	25,74
2009	074HI	1762	000000	F000331	INPS	1.348,59 P
2009	074HI	1762	000000	F001380	B.N.L. - CONTO IRAP	647,08 P
2009	074HI	1762	000000	F003869	ORLACCHIO ARTURO	6.525,00 P
2009	074HI	1763	000000	F000331	INPS	1.798,18 P
2009	074HI	1763	000000	F001380	B.N.L. - CONTO IRAP	862,75 P
2009	074HI	1763	000000	F003870	SASSO VIVIANA	8.700,00 P
2009	074HI	1765	000000	F000331	INPS	1.798,18 P
2009	074HI	1765	000000	F001380	B.N.L. - CONTO IRAP	862,75 P
2009	074HI	1765	000000	F003871	D'ANGELO FULVIO	8.700,00 P
2009	074HI	1766	000000	F000331	INPS	1.798,18 P
2009	074HI	1766	000000	F001380	B.N.L. - CONTO IRAP	862,75 P
2009	074HI	1766	000000	F003872	MAROTTA PINA	8.700,00 P
	074HI Totale					46.229,55
2009	074HL	1179	000330	F003736	EUROCLONE SPA	739,20 P
2009	074HL	1181	000332	F000073	BIO - RAD LABORATORIES S.R.L.	202,80
2009	074HL	1236	000348	F002136	AFFYMETRIX UK LTD	910,00 P
2009	074HL	1666	000494	F003250	GE HEALTHCARE EUROPE GMBH FIL.ITALIANA	1.159,17
2009	074HL	1767	000000	F000331	INPS	1.736,14 P
2009	074HL	1767	000000	F001380	B.N.L. - CONTO IRAP	833,00 P
2009	074HL	1767	000000	F003485	MAROTTA MARIA	8.400,00 P
2009	074HL	1843	000567	F003736	EUROCLONE SPA	5.995,20
2009	074HL	1975	000658	F000533	SIGMA ALDRICH S.R.L.	1.014,90
2009	074HL	1976	000659	F000213	EPPENDORF S.R.L.	200,64
2009	074HL	1977	000660	F001956	QIAGEN SPA	305,40
2009	074HL	1978	000661	F002336	PRIMATECH SRL	1.265,40
2009	074HL	2018	000695	F000073	BIO - RAD LABORATORIES S.R.L.	760,32
2009	074HL	2019	000696	F000076	BIOCLINICAL FORNITURE S.A.S.	672,00

XVI LEGISLATURA — DISEGNI DI LEGGE E RELAZIONI — DOCUMENTI

	074HL Totale					24.194,17
2009	074HM	0990	000000	F000331	INPS	205,80 P
2009	074HM	0990	000000	F001380	B.N.L. - CONTO IRAP	102,00 P
2009	074HM	0991	000000	F000331	INPS	617,40 P
2009	074HM	0991	000000	F001380	B.N.L. - CONTO IRAP	306,00 P
2009	074HM	0991	000000	F002948	MARIA COSTAGLIOLA	3.600,00 P
2009	074HM	0999	000000	F000331	INPS	137,20 P
2009	074HM	0999	000000	F001380	B.N.L. - CONTO IRAP	68,00 P
2009	074HM	2225	000000	F000331	INPS	854,88
2009	074HM	2225	000000	F001380	B.N.L. - CONTO IRAP	408,00
2009	074HM	2225	000000	F003904	IOVINELLA MANUELA	4.800,00
2009	074HM	2226	000000	F000331	INPS	569,92
2009	074HM	2226	000000	F001380	B.N.L. - CONTO IRAP	272,00
2009	074HM	2226	000000	F002764	ISABELLA PERCOPO	3.200,00
	074HM Totale					15.141,20
2009	074HO	1579	000455	F002159	INVITROGEN SRL	915,06
2009	074HO	2306	000000	F000071	BENEFICIARI DIVERSI	246,09
	074HO Totale					1.161,15
2009	074HT	0273	000000	F000331	INPS	205,80 P
2009	074HT	0273	000000	F001380	B.N.L. - CONTO IRAP	102,00 P
2009	074HT	1269	000360	F003829	SELETRONICA SAS	146,40
2009	074HT	1578	000454	F000533	SIGMA ALDRICH S.R.L.	411,86
2009	074HT	2263	000000	F000071	BENEFICIARI DIVERSI	200,55
	074HT Totale					1.066,61
2009	074IB	0059	000000	F000331	INPS	258,11 P
2009	074IB	1711	000521	F003283	MERIGEN RESEARCH SRL	9.960,00
2009	074IB	1880	000601	F000422	MILLIPORE S.P.A.	219,60
2009	074IB	1881	000602	F000420	MICROTECH S.R.L.	390,00
2009	074IB	1887	000608	F000272	GILSON ITALIA S.R.L.	1.344,00
2009	074IB	1916	000616	F003736	EUROCLONE SPA	315,60
2009	074IB	1981	000664	F000073	BIO - RAD LABORATORIES S.R.L.	3.592,26
2009	074IB	1982	000665	F000533	SIGMA ALDRICH S.R.L.	254,52
2009	074IB	2091	000735	F002159	INVITROGEN SRL	302,40
	074IB Totale					16.636,49
2009	074IF	1768	000000	F000331	INPS	3.196,62
2009	074IF	1768	000000	F002684	VINCENZO BOTTE	16.555,00 P
2009	074IF	2264	000000	F000071	BENEFICIARI DIVERSI	878,50
	074IF Totale					20.630,12
2009	074IL	1443	000000	F000331	INPS	18.228,50 P
2009	074IL	1443	000000	F003823	ANDRIKOU CARMEN	99.547,50 P
2009	074IL	1644	000000	F001380	B.N.L. - CONTO IRAP	248,75 P
2009	074IL	1743	000544	F002024	GENE TOOLS, LLC	956,25
2009	074IL	2087	000731	F000073	BIO - RAD LABORATORIES S.R.L.	251,40
2009	074IL	2088	000732	F003736	EUROCLONE SPA	521,00
2009	074IL	2090	000734	F000420	MICROTECH S.R.L.	106,20
	074IL Totale					119.859,60
2009	074IM	0986	000000	F000331	INPS	5.082,83 P
2009	074IM	0986	000000	F003803	BARRA LUCIA	27.090,00 P
2009	074IM	1149	000000	F000331	INPS	4.000,74 P
2009	074IM	1149	000000	F001922	MARIA VALERIA RUGGIERO	21.070,00 P
2009	074IM	1593	000469	F001571	ROCHE DIAGNOSTICS SPA	1.143,24
2009	074IM	1679	000507	F001956	QIAGEN SPA	272,76
2009	074IM	1861	000584	F000422	MILLIPORE S.P.A.	165,60
2009	074IM	1862	000585	F003283	MERIGEN RESEARCH SRL	219,60
2009	074IM	1915	000615	F003736	EUROCLONE SPA	3.510,67
2009	074IM	2083	000727	F001571	ROCHE DIAGNOSTICS SPA	789,60
2009	074IM	2085	000729	F000165	DELCHIMICA SCIENT.GLASSWARE S.R.L.	388,40
2009	074IM	2185	000780	F003884	TELTEC SRL	404,25
2009	074IM	2259	000000	F001759	B.N.L. - CONTO IVA	172,80
	074IM Totale					64.310,49

XVI LEGISLATURA — DISEGNI DI LEGGE E RELAZIONI — DOCUMENTI

2009	074IN	1433	000000	F000331	INPS	2.661,74	P
2009	074IN	1433	000000	F002988	MONIA TERESA RUSSO	13.545,00	P
2009	074IN	1989	000672	F001571	ROCHE DIAGNOSTICS SPA	754,42	
2009	074IN	2014	000691	F000394	M-MEDICAL S.R.L.	1.878,17	
2009	074IN	2015	000692	F002512	LABOGEN SRL	2.614,79	
2009	074IN	2089	000733	F002159	INVITROGEN SRL	323,02	
2009	074IN	2098	000742	F000697	DBA ITALIA S.R.L.	599,29	
2009	074IN	2099	000743	F000165	DELCHIMICA SCIENT.GLASSWARE S.R.L.	514,52	
	074IN Totale					22.890,95	
2009	074IO	2044	000719	F003885	CYTOCENTRICS AG	10.210,00	
2009	074IO	2092	000736	F000533	SIGMA ALDRICH S.R.L.	342,81	
	074IO Totale					10.552,81	
2009	074LD	0202	000000	F000331	INPS	771,75	P
2009	074LD	0202	000000	F001380	B.N.L. - CONTO IRAP	382,50	P
2009	074LD	0202	000000	F002917	ROSANNA GUGLIELMO	3.000,00	P
	074LD Totale					4.154,25	
2009	074LF	1408	000401	F000606	OXOID S.P.A.	58,91	P
2009	074LF	1409	000402	F000337	INTERNATIONAL P.B.I. S.P.A.	447,01	P
2009	074LF	1662	000490	F000533	SIGMA ALDRICH S.R.L.	1.434,54	
2009	074LF	1663	000491	F002174	MICROGLASS HEIM SRL	664,20	
2009	074LF	1677	000505	F002491	STEROGLASS SRL	1.879,20	
2009	074LF	1755	000556	F002366	NTG NEW TECHNOLOGIES GROUP SRL	1.086,00	
2009	074LF	1997	000676	F002174	MICROGLASS HEIM SRL	4.525,46	
	074LF Totale					10.095,32	
2009	00075	1082	000000	F000609	UNIVERSITA' DEGLI STUDI DI NAPOLI "FEDERICO II"	50.530,57	
2009	00075	1083	000000	F000609	UNIVERSITA' DEGLI STUDI DI NAPOLI "FEDERICO II"	50.530,57	
2009	00075	1084	000000	F000609	UNIVERSITA' DEGLI STUDI DI NAPOLI "FEDERICO II"	50.530,57	
2009	00075	2248	000000	F000609	UNIVERSITA' DEGLI STUDI DI NAPOLI "FEDERICO II"	1.184,62	
2009	00075	2249	000000	F000609	UNIVERSITA' DEGLI STUDI DI NAPOLI "FEDERICO II"	1.184,62	
2009	00075	2250	000000	F000609	UNIVERSITA' DEGLI STUDI DI NAPOLI "FEDERICO II"	1.184,62	
2009	00075	2251	000000	F000609	UNIVERSITA' DEGLI STUDI DI NAPOLI "FEDERICO II"	1.114,62	
2009	00075	2252	000000	F000609	UNIVERSITA' DEGLI STUDI DI NAPOLI "FEDERICO II"	1.184,62	
2009	00075	2253	000000	F000609	UNIVERSITA' DEGLI STUDI DI NAPOLI "FEDERICO II"	1.114,62	
2009	00075	2254	000000	F000609	UNIVERSITA' DEGLI STUDI DI NAPOLI "FEDERICO II"	1.184,62	
2009	00075	2255	000000	F000609	UNIVERSITA' DEGLI STUDI DI NAPOLI "FEDERICO II"	1.184,62	
2009	00075	2256	000000	F000609	UNIVERSITA' DEGLI STUDI DI NAPOLI "FEDERICO II"	1.114,62	
	00075 Totale					162.043,29	
2009	00082	2291	000000	F000068	BANCA NAZIONALE DEL LAVORO	2,90	
	00082 Totale					2,90	
2009	00091	2157	000000	F003514	EQUITALIA POLIS SPA	63.678,00	
2009	00091	2260	000000	F001759	B.N.L. - CONTO IVA	405,22	
	00091 Totale					64.083,22	
2009	00092	2115	000000	F001380	B.N.L. - CONTO IRAP	54.695,84	
	00092 Totale					54.695,84	
2009	00093	2119	000000	F001380	B.N.L. - CONTO IRAP	3.849,67	
	00093 Totale					3.849,67	
2009	00094	2123	000000	F001380	B.N.L. - CONTO IRAP	4.071,20	
	00094 Totale					4.071,20	
2009	00095	2127	000000	F001380	B.N.L. - CONTO IRAP	1.775,74	
	00095 Totale					1.775,74	
2009	00122	0010	000000	F000071	BENEFICIARI DIVERSI	309.602,45	
2009	00122	1170	000000	F003619	A. TEMPORANEA ARCHITETTO RICCARDO FLORIO	21.003,84	
2009	00122	1171	000000	F003332	COSTRUZIONI BELLUCCI SPA	55.274,70	P
	00122 Totale					385.880,99	
2009	00131	1234	000346	F000106	CARL ZEISS SPA	692,40	
2009	00131	1330	000368	F002174	MICROGLASS HEIM SRL	504,00	
2009	00131	1405	000398	F000501	REF-CON S.N.C.	5.820,00	
2009	00131	1431	000412	F000106	CARL ZEISS SPA	4.295,99	
2009	00131	1454	000423	F000345	ITALSUB S.A.S.	310,00	
2009	00131	1455	000424	F000081	BIOTECNICA S.A.S. DI ANTONIO FORNITE	3.000,00	

XVI LEGISLATURA — DISEGNI DI LEGGE E RELAZIONI — DOCUMENTI

2009	00131	1457	000426	F000213	EPPENDORF S.R.L.	8.781,84
2009	00131	1468	000437	F000073	BIO - RAD LABORATORIES S.R.L.	6.600,00
2009	00131	1470	000439	F003019	EUROPHOTO SNC	1.349,92
2009	00131	1603	000473	F003638	ANALYTICAL CONTROL DE MORI SRL	6.300,00
2009	00131	1604	000474	F000426	MISCO ITALY COMPUTER SUPPLIES S.P.A.	483,89
2009	00131	1605	000475	F000073	BIO - RAD LABORATORIES S.R.L.	3.853,92
2009	00131	1606	000476	F003157	K.F. TECHNOLOGY SRL	6.222,00
2009	00131	1615	000481	F001140	KAISER+KRAFT SPA	1.650,00
2009	00131	1616	000482	F002174	MICROGLASS HEIM SRL	304,80
2009	00131	1668	000496	F000213	EPPENDORF S.R.L.	4.140,00
2009	00131	1674	000502	F002470	P.C.B. TECHNOLOGIES SAS	172,20
2009	00131	1745	000546	F000106	CARL ZEISS SPA	72.000,00
2009	00131	1914	000614	F000426	MISCO ITALY COMPUTER SUPPLIES S.P.A.	25,47
2009	00131	1958	000647	F000776	GEA S.R.L.	537,08
2009	00131	1960	000649	F000337	INTERNATIONAL P.B.I. S.P.A.	1.575,60
2009	00131	1962	000650	F002174	MICROGLASS HEIM SRL	250,80
2009	00131	1963	000651	F000165	DELCHIMICA SCIENT.GLASSWARE S.R.L.	540,00
2009	00131	1971	000655	F003157	K.F. TECHNOLOGY SRL	2.280,00
2009	00131	1983	000666	F003808	AGEOTEC SRL	1.860,00
2009	00131	2005	000682	F000380	LEICA MICROSYSTEMS SRL	25.237,11
2009	00131	2026	000703	F000380	LEICA MICROSYSTEMS SRL	1.250,88
				00131 Totale		160.037,90
2009	00133	1796	000565	F000426	MISCO ITALY COMPUTER SUPPLIES S.P.A.	2.511,00
2009	00133	1973	000656	F003518	LGM AQUARI DI MANUELA APULEO	1.980,00
2009	00133	2004	000681	F000380	LEICA MICROSYSTEMS SRL	64.941,69
2009	00133	2007	000684	F000081	BIOTECNICA S.A.S. DI ANTONIO FORNITE	22.555,20
2009	00133	2030	000707	F003892	CALZOLARI SRL	525,60
2009	00133	2093	000737	F002599	SBRESCIA SRL	850,01
				00133 Totale		93.363,50
2009	00134	1365	000377	F003492	CIMMINO GENERAL SUPPLY SRL	2.401,81
				00134 Totale		2.401,81
2009	00136	0612	000122	F002196	LICOSA SPA	85.681,89
2009	00136	0794	000205	F001494	A. GUIDA SRL	406,10
2009	00136	1038	000292	F001494	A. GUIDA SRL	66,91
2009	00136	1198	000337	F000379	LEGATORIA CONTE S.A.S. DI RITA CONTE & C.	1.560,00
2009	00136	1201	000339	F002335	LEGATORIA D'ARTE E RESTAURO NIOLA ROSARIO	1.560,00
2009	00136	1756	000557	F001494	A. GUIDA SRL	21,19
2009	00136	1757	000558	F001494	A. GUIDA SRL	103,80
2009	00136	1942	000635	F001494	A. GUIDA SRL	73,96
2009	00136	1949	000641	F003883	NOVA SCIENCE PUBLISHERS INC.	110,25
				00136 Totale		89.584,10
2009	00144	1966	000652	F000337	INTERNATIONAL P.B.I. S.P.A.	2.757,30
2009	00144	1968	000653	F003736	EUROCLONE SPA	4.200,00
2009	00144	1969	000654	F000213	EPPENDORF S.R.L.	1.557,36
				00144 Totale		8.514,66
2009	00145	0916	000229	F003796	CEFAS TECHNOLOGY LTD	1.245,00
				00145 Totale		1.245,00
2009	0144N	2006	000683	F003654	GENESERVICE LTD	3.247,20
				0144N Totale		3.247,20
2009	0160E	1428	000409	F000283	GOLDEN EDUCATION S.R.L.	2.036,40
2009	0160E	1429	000410	F000283	GOLDEN EDUCATION S.R.L.	2.424,00
2009	0160E	1795	000564	F001261	DE.MI.SUD SAS	984,00
2009	0160E	2110	000754	F003905	COMPULAB SRL	277,19
				0160E Totale		5.721,59
2009	00162	1539	000000	F000071	BENEFICIARI DIVERSI	609,44
2009	00162	1540	000000	F000071	BENEFICIARI DIVERSI	7.152,78
2009	00162	1541	000000	F000071	BENEFICIARI DIVERSI	4.301,18
2009	00162	1542	000000	F000071	BENEFICIARI DIVERSI	300,62
2009	00162	1543	000000	F000071	BENEFICIARI DIVERSI	4.984,98
2009	00162	1544	000000	F000071	BENEFICIARI DIVERSI	4.624,79

XVI LEGISLATURA — DISEGNI DI LEGGE E RELAZIONI — DOCUMENTI

2009	00162	1545	000000	F000071	BENEFICIARI DIVERSI	5.684,28
2009	00162	1546	000000	F000071	BENEFICIARI DIVERSI	9.463,47
2009	00162	1772	000000	F000069	B.N.L. - CONTO IRPEF	4,30
2009	00162	1772	000000	F000071	BENEFICIARI DIVERSI	3.811,23
2009	00162	1773	000000	F000069	B.N.L. - CONTO IRPEF	9,39
2009	00162	1773	000000	F000071	BENEFICIARI DIVERSI	6.766,64
2009	00162	1774	000000	F000069	B.N.L. - CONTO IRPEF	4,84
2009	00162	1774	000000	F000071	BENEFICIARI DIVERSI	4.999,82
2009	00162	1775	000000	F000069	B.N.L. - CONTO IRPEF	1,01
2009	00162	1775	000000	F000071	BENEFICIARI DIVERSI	4.003,92
2009	00162	1776	000000	F000069	B.N.L. - CONTO IRPEF	5,18
2009	00162	1776	000000	F000071	BENEFICIARI DIVERSI	5.010,66
2009	00162	1777	000000	F000069	B.N.L. - CONTO IRPEF	5,53
2009	00162	1777	000000	F000071	BENEFICIARI DIVERSI	5.551,37
2009	00162	1778	000000	F000069	B.N.L. - CONTO IRPEF	6,72
2009	00162	1778	000000	F000071	BENEFICIARI DIVERSI	6.464,54
2009	00162	1779	000000	F000071	BENEFICIARI DIVERSI	7.181,68
2009	00162	1780	000000	F000071	BENEFICIARI DIVERSI	16.032,63
2009	00162	1781	000000	F000071	BENEFICIARI DIVERSI	20.361,53
2009	00162	2001	000000	F000071	BENEFICIARI DIVERSI	6.655,43
	00162 Totale					123.997,96
2009	00201	0652	000000	F000069	B.N.L. - CONTO IRPEF	42,81
2009	00201	2228	000000	F000069	B.N.L. - CONTO IRPEF	219.089,58
	00201 Totale					219.132,39
2009	00202	0133	000000	F000321	INAIL	112,56
2009	00202	0238	000000	F000321	INAIL	106,95
2009	00202	0368	000000	F000321	INAIL	110,70
2009	00202	0521	000000	F000321	INAIL	106,39
2009	00202	0686	000000	F000321	INAIL	105,58
2009	00202	0904	000000	F000321	INAIL	105,63
2009	00202	1110	000000	F000321	INAIL	89,86
2009	00202	1229	000000	F000321	INAIL	96,04
2009	00202	1356	000000	F000321	INAIL	90,88
2009	00202	1636	000000	F000321	INAIL	88,42
2009	00202	1907	000000	F000321	INAIL	84,56
2009	00202	2128	000000	F000330	INPDAP - GESTIONE CPDEL	33.683,92
2009	00202	2129	000000	F000331	INPS	37.646,09
2009	00202	2130	000000	F000211	INPDAP - GESTIONE EX ENPDEP	204,58
2009	00202	2131	000000	F000321	INAIL	218,09
2009	00202	2132	000000	F000331	INPS	5.547,67
	00202 Totale					78.397,92
2009	00207	2229	000000	F000069	B.N.L. - CONTO IRPEF	2.040,84
	00207 Totale					2.040,84
	Totale complessivo					3.560.896,82

Stazione Zoologica “Anton Dohrn”

***Il conto annuale sui dati di organico
e di spesa del personale
esercizio 2009***

PAGINA BIANCA



qualifica/posiz. economica/profilo	Ind. della valoriz. professioni	Ind. di ente	Ind. di respon sabilità	Ind. di rischio da radiaz.	Ind. per oneri specifici	compensi per oneri rischi e disagi	compen si prodotti vita	arretrati anni precedenti	altre indenni tà	Totale
Direttore Generale	1.674									1.674
Dirigente di Ricerca	12.727	3.446	310	1.181				2.578		20.242
Primo Ricercatore	24.200	1.669		2.375				4.770		33.014
Ricercatore	12.304		26	1.527				2.105		15.962
Dirigente Tecnologo	3.719	4.923		339				737		9.718
Primo Tecnologo	3.091	1.669		339				612		5.711
Tecnologo	12.411	3.987		1.018			98	2.005		19.519
IV liv - Collaboratore TER	1.549	77.516		1.239		5.575	19.092	1.216		106.187
IV liv - Funzionario		25.738				1.723	5.805	322	24.000	57.588
V liv - Collaboratore TER		52.225				2.648	10.912	651		66.436
V liv - Funzionario		5.850				861	1.181	73		7.965
V liv - Collaboratore amm.		20.421				939	5.290	217		26.967
VI liv - Collaboratore TER		44.326				2.078	7.625	432		54.461
VI liv - Operatore Tecnico		9.864				546	3.861	123		14.394
VI liv - Collaboratore amm.		9.864				512	2.166	123		12.665
VII liv - Operatore Tecnico		8.592	1.239			374	2.102	107		12.414
VII liv - Operatore amm.		8.592				516	2.187	107		11.402
VIII liv - Collaboratore amm.		38.665				2.102	5.621	304		46.692
VIII liv - Operatore Tecnico		14.596				1.738	3.960	184		20.478
Totale	71.675	316.249	15.694	2.814	6.779	19.612	69.900	16.666	24.000	543.389



qualifica/posiz. economica/profilo	Stipendio	RIA/progres. economica di anzianità	Tredicesima mensilità	arretrati anno corrente	arretrati anno precedente	recuperi derivanti da assenze, ritardi ecc.	Totale
Direttore Generale	46.159	73.004	10.302	4.377			133.842
Dirigente di Ricerca	321.121	174.671	43.084	17.543	52.164	406	608.177
Primo Ricercatore	571.689	188.339	67.818	26.321	74.852	496	928.523
Ricercatore	265.851	51.144	27.301	11.084	27.814		383.194
Dirigente Tecnologo	92.318	59.987	13.138	5.354	15.499		186.296
Primo Tecnologo	71.461	20.544	8.455	3.120	9.426		113.006
Tecnologo	280.531	36.824	27.240	10.730	25.427	1.927	378.825
IV liv - Collaboratore TER	290.017	16.766	26.696	13.564	38.680	43	385.680
IV liv - Funzionario	96.672	4.550	8.812	4.523	12.898	28	127.427
V liv - Collaboratore TER	197.341	3.120	17.493	8.930	25.628	10.427	242.085
V liv - Funzionario	21.927	1.051	2.002	2.918	2.918		28.949
V liv - Collaboratore amm.	76.218	3.037	6.867	4.290	8.762		99.174
VI liv - Collaboratore TER	180.267		15.788	8.763	18.441	367	222.892
VI liv - Operatore Tecnico	40.141	930	3.586	1.960	5.344		51.961
VI liv - Collaboratore amm.	40.141		3.508	1.953	5.301	71	50.832
VII liv - Operatore Tecnico	36.759		3.215	1.825	4.889	14	46.674
VII liv - Operatore amm.	36.759	1.922	3.376	1.826	4.889	11	48.761
VIII liv - Collaboratore amm.	165.417		14.202	8.188	8.344	1.206	194.945
VIII liv - Operatore Tecnico	69.312		6.063	3.446	9.197	26	87.992
Totale	2.900.101	635.889	308.946	138.848	350.473	15.022	4.319.235



Altre voci retributive		
1	assegni per il nucleo familiare	21.125
2	gestione mense	
3	erogazione buoni pasto	
4	formazione del personale	
5	benessere del personale	
6	equo indennizzo al personale	
7	somme corrisposte all'agenzia di somministrazione (interinali)	
8	coperture assicurative	
9	contratti di collaborazione coordinata e continuativa	
10	incarichi di studio/ricerca/consulenza	
11	altre spese	83.883
12	retribuzioni del personale a tempo determinato	531.267
13	retribuzioni del personale con contratto di formazione lavoro	
14	indennità di missione e trasferimento	
15	contributi a carico dell'amministrazione su competenze fisse ed accessorie	1.307.507
16	quote annue di accantonamento del TFR o altre indennità di fine servizio	
17	Irap	459.362
18	oneri per i contratti di somministrazione (interinali)	
19	compensi per il personale addetto ai lavori socialmente utili	
20	somme rimborsata alle amministrazioni per spese di personale	
21	rimborsi ricevuti dalle amministrazioni per spese di personale	
	Totale	2.403.144

PAGINA BIANCA


Stazione Zoologica Anton Dohrn

Bilancio di previsione esercizio 2009

***Relazione del
Collegio dei Revisori dei Conti
del 24/05/2010***

PAGINA BIANCA

Stazione Zoologica Anton Dohrn
C.F. e P. IVA 04894530635
Villa Comunale
80121 Napoli
LIBRO DEL COLLEGIO DEI REVISORI DEI CONTI



STAZIONE ZOOLOGICA "A. DOHRN"

Verbale n. 26 del 24.05.2010

L'anno duemiladieci, il giorno 24 del mese di maggio, alle ore 10.30 presso i locali della sede della Stazione Zoologica "A. Dohrn" si è riunito, previa regolare convocazione del Presidente, il Collegio dei revisori dei conti, nelle persone di:

Avv. Antonio de Notaristefani di Vastogirardi	Presidente
Dott. Fabrizio Ferrentino	Componente
Dott. Francesco Zompi	Componente

- **CANCELLAZIONE DEI RESIDUI DAL BILANCIO DI PREVISIONE DELL'ESERCIZIO 2009**

In ordine alla cancellazione dei residui dal bilancio di previsione dell'esercizio 2009 sulla quale è chiamato a pronunciarsi, il Collegio osserva quanto segue.

La suddetta cancellazione dal bilancio riguardante i residui attivi e passivi precedenti all'esercizio finanziario 2009 è descritta dalla proposta del Presidente prot. n. 18991/A5-A4 del 18.05.2010 sottoposta al Collegio dei Revisori.

Al 1 gennaio 2009 la situazione dei residui era la seguente:

Residui attivi € 10.167.591,06

Residui passivi € 5.961.854,22

Al 31 dicembre 2009 risultano i seguenti residui:

Residui attivi € 7.969.615,10

Residui passivi € 4.366.823,72

Stazione Zoologica Anton Dohrn
C.F. e P. IVA 04894530635
Villa Comunale
80121 Napoli
LIBRO DEL COLLEGIO DEI REVISORI DEI CONTI



Dall'analisi dei residui emergono le seguenti considerazioni:

Residui attivi:

- la proposta di cancellazione della disponibilità residua sugli accertamenti n. 34/2008 (programma "Attività ricreativa sulla fascia costiera"), n. 74/2006 (programma Develop Genomics), n. 119/2008 (programma Marine Genomics), n. 170/2005 (programma Eur Oceans), n. 136/2005 (programma Canopo) che riguarda programmi di ricerca finanziati da terzi. Le cancellazioni delle rispettive disponibilità residue sono giustificate da una minore spesa sostenuta rispetto all'ammontare stanziato dell'ente finanziatore.
- Inoltre, la cancellazione della disponibilità residua sull'accertamento n. 171/2008 relativo al progetto di ricerca "Monitoraggio deposizione tartarughe marine lungo le coste della Campania" è dovuta dal fatto che nell'ultimo anno del progetto in questione la gestione amministrativa e contabile è stata affidata direttamente dalla Regione al Centro di Educazione Ambientale "La Primula", rimanendo alla Stazione Zoologica la sola responsabilità scientifica del progetto.

Residui passivi: per i residui passivi le cancellazioni sono dovute invece ad un ampio ventaglio di motivazioni, es. n. 2311/2008, 1685/2008, 2081/2008, 2361/2008 per arrotondamenti a favore dell'ente, mentre il resto degli impegni sono stati cancellati per la mancata e/o minore fornitura rispetto al bene o servizio ordinato.

I residui attivi ed passivi in proposta di cancellazione sono riportati nel seguente elenco:

• Residui attivi in diminuzione

Cap. 33N	Contributo per programma "Attività ricreative sulla fascia costiera" (PRN 3)	1,80
Cap. 33Q	Contributo per programma "Monitoraggio deposizione tartarughe" (RCA 5 – 6)	51.000,00
Cap.34A	Contributo CEE per programma "Develop Genomics" (CEE 33)	6,00
Cap.112C	Contributo per programma CEE "Marine Genomic" (CEE 16-20+27+29+30)	5.491,55
Cap.112L	Contributo per programma CEE "EUR OCEANS" (CEE 28)	1.951,92
Cap.113N	Contributo per programma "CANOPO" (PNR 1)	9.452,01
Cap 145	Rimborso somme pagate per conto terzi	15.711,49
Totale residui attivi anni precedenti al 2009 da cancellare		83.614,77

• Residui passivi in diminuzione

Cap.21	Benefici di natura assistenziale e sociale di cui all'art. 59 del D.P.R. 16/10/1979 n. 509	1,81
Cap.37	Spese connesse all'esercizio delle competenze del Presidente	505,19

Stazione Zoologica Anton Dohrn
C.F. e P. IVA 04894530635
Villa Comunale
80121 Napoli
LIBRO DEL COLLEGIO DEI REVISORI DEI CONTI



Cap.41	Ordinaria manutenzione, riparazione ed adattamento di locali e relativi impianti	1.872,00
Cap.50	Trasporto, facchinaggio e dogana	26,15
Cap.53	Cancelleria e stampati	197,65
Cap.54	Spese per canoni di leasing, nolo di beni di uso durevole e immobilizzazioni tecniche	31,17
Cap.57	Spese diverse	84,21
Cap.59	Spese e compensi per concorsi e commissioni	81,01
Cap.60	Compenso per studio, ricerca e consulenza ad altro a lavoratori autonomi	13.585,09
Cap.60A	Compenso per studio, ricerca e consulenza ad altro a coll. e lavoratori autonomi su spese generali programmi esterni	6.189,85
Cap.61	Spese destinate alla pubblicità	791,69
Cap.65	Beni di consumo e servizi per Acquario Pubblico e Museo	1.621,80
Cap.66	Smaltimento rifiuti tossici e nocivi	573,00
Cap.67	Gestione amatoriale, esercizio e manutenzione ordinaria di natanti	0,02
Cap.69	Spese e compensi a ricercatori invitati per motivi di ricerca e collaborazioni tecnico scientifiche	862,13
Cap.70	Acquisto materiale di consumo e servizi per i laboratori	2.774,26
Cap.71	Acquisto materiale di consumo e servizi per i servizi	1.232,19
Cap.72	Manutenzione e riparazione attrezzature per i laboratori	57,60
Cap.74	Spese comp. contrib. per l'organizzazione e partec. a convegni, congressi, mostre, seminari ed attività culturali	2.587,75
Cap.74A	Corsi PHD Open Universit y- SZN	22.782,80
Cap.74B	Assegni di ricerca a carico SZN	16.801,68
Cap.74HA	Spese per programma "VECTOR"	2.075,80
Cap.74HB	Spese per programma "Lab. Naz. Genomica e post" (FRB3)	28,78
Cap.74HI	Spese per programma " Lab. 5 Progetto Antinfettivi"	136,56
Cap.74HL	Spese per programma "Lab.10 Progetto Antinfiammatori"	45,24
Cap.74HP	Spese per programma "diff. Della specie" (DSB 1)	18,43
Cap.74HR	Spese per programma "Dinamica ecosistema pelagico" (CNR43)	369,50
Cap.74IB	Spese per programma "Human Frontier" (HMF1)	2,16
Cap.74N	Spese per divulgazione attività istituzionale	747,20
Cap.74O	Spese per seminari istituzionali	10.467,66
Cap.122	Ricostruzione, ripristino e trasformazione di immobili e relativi impianti	230,12
Cap.131	Acquisto di impianti, attrezzature e macchine per I laboratori	2.056,32
Cap.136	Spese per la biblioteca	83,15
Cap.137	Acquisto di mobili e macchine per uso ufficio	548,92
Cap.144G	Spese per programma CEE "Zoonet" (CEE 24)	206,46
Cap.144L	Spese per programma CEE "EUR OCEANS" (CEE 28)	185,84
Cap.144M	Spese per programma CEE "PLURIGENS" (CEE 31)	108,24
Cap.154	Spese per programma "PI STAZ"	40,26
Cap.201	Ritenute erariali	3,57
Cap.205	Somme pagate per conto terzi	15.711,49
	Totale residui passivi anni precedenti al 2009 da cancellare	105.724,75

Tenuto conto di tutto quanto esposto, rilevato e proposto il collegio esprime parere favorevole alla proposta di

Stazione Zoologica Anton Dohrn
C.F. e P. IVA 04894530635
Villa Comunale
80121 Napoli
LIBRO DEL COLLEGIO DEI REVISORI DEI CONTI



cancellazione dal bilancio di previsione 2009, dei residui attivi e passivi precedenti al 01.01.2009, come sopra riportati.

• **PARERE SUL BILANCIO CONSUNTIVO ESERCIZIO FINANZIARIO ANNO 2009**

Premesso che l'organo di revisione ha:

-espresso nel verbale n. 17 del 4.03.2009 il proprio parere favorevole all'adozione del bilancio di previsione esercizio finanziario anno 2009 fermi i rilievi in ordine alla mancata applicazione del sistema di contabilità economica e ulteriori osservazioni presenti nel medesimo verbale;

-visto il D.P.R. 27 febbraio 2003 n.97, pubblicato nella Gazzetta Ufficiale della Repubblica Italiana del 6 maggio 2003, S.O. n. 71/L, recante il regolamento concernente l'amministrazione e la contabilità degli enti pubblici di cui alla legge 20 marzo 1975, n.70, tipologia di enti in cui è ricompresa anche la Stazione Zoologica "Anton Dohrn".

- visti i principi contabili per gli enti pubblici contenuti nell'allegato 1 al summenzionato regolamento di cui al D.P.R. 27 febbraio 2003 n.97;

- visto il regolamento di Amministrazione, Contabilità e Finanza pubblicato su G.U. n. 264 del 11/11/2008.

(all'unanimità di voti)

Delibera

di approvare l'allegata relazione quale parere sul bilancio consuntivo esercizio finanziario anno 2009 della Stazione Zoologica "Anton Dohrn" che forma parte integrante e sostanziale del presente verbale.

I sottoscritti revisori danno atto di aver ricevuto:

lo schema del rendiconto per l'esercizio 2009, composto dai seguenti elaborati:

- a) rendiconto finanziario decisionale;
- b) rendiconto finanziario gestionale;
- c) situazione amministrativa
- d) conto economico;
- e) stato patrimoniale;

Stazione Zoologica Anton Dohrn
C.F. e P. IVA 04894530635
Villa Comunale
80121 Napoli
LIBRO DEL COLLEGIO DEI REVISORI DEI CONTI



f) nota integrativa

e corredato dai seguenti allegati:

- 1 relazione sulla gestione;
- 2 elenco dei residui attivi e passivi distinti per anno di provenienza;
- 3 elenco spese del personale;
- 4 tabelle dei ratei e dei risconti;
- 5 prospetto di riconciliazione applicato al rendiconto 2009;
- 6 registro dei beni ammortizzabili esercizio 2009 ;
- 7 classificazione economica degli impegni competenza 2009;

inoltre,

viste le disposizioni di legge che regolano la finanza degli enti pubblici;

visto lo statuto dell'ente, con particolare riferimento alle funzioni attribuite all'organo di revisione;

visti i postulati dei principi contabili degli enti pubblici di cui all'allegato n.1 del regolamento concernente l'amministrazione e la contabilità degli enti pubblici di cui alla legge 20.03.1975, n. 70, approvato con D.P.R. 27.02.03, n.97;

visto il nuovo regolamento di amministrazione e contabilità approvato dal Consiglio di Amministrazione dell'Ente con delibera n. 6 del 30 giugno 2008 e successivamente pubblicato sul supplemento ordinario n. 250 della Gazzetta Ufficiale della Repubblica Italiana del 11 novembre 2008, ispirato ai principi contabili di cui al DPR 97/2003, recante "*Norme generali sull'amministrazione del patrimonio e sulla contabilità generale dello Stato*".

Preso atto che l'Istituto non è un diretto destinatario del richiamato DPR 97/2003, poiché la legge n. 208/1999 recante "*Norme generali sull'amministrazione del patrimonio e sulla contabilità generale dello Stato*" all'articolo 1, co.3 prevede che gli enti e gli organismi pubblici di cui all'art.1, co. 2 del d. lgs. 29/93 (ora d. lgs. 165 del 2001) con esclusione degli enti locali d. lgs. 77/1995 (ora d. lgs. 267/200) adeguino il sistema di contabilità e i relativi bilanci ai principi contenuti nella legge 3 aprile 1997 n. 94 (prima parte). I destinatari dell'articolo 1, co. 3 prima parte, della legge n. 208/1999 sono tutti gli enti pubblici non economici nazionali e locali (non territoriali), compresi taluni enti di cui alla l. 70/1975 ai quali, in virtù di una legge o di un atto avente forza di legge, è stata riconosciuta ampia autonomia contabile. Tra questi enti è compresa la Stazione Zoologica di Napoli, che deve pertanto adeguare il proprio sistema di contabilità ed i relativi allegati ai principi contenuti nella l. 3 aprile 1997 n.94.

Stazione Zoologica Anton Dohrn
C.F. e P. IVA 04894530635
Villa Comunale
80121 Napoli
LIBRO DEL COLLEGIO DEI REVISORI DEI CONTI



visti gli artt. 2423, 2423 bis e 2423 ter del c.c. per quanto attiene al conto economico e allo stato patrimoniale e l'art.2427 c.c. per la nota integrativa,

dato atto che

il rendiconto finanziario è stato compilato secondo i principi contabili degli enti pubblici;

il conto economico e lo stato patrimoniale sono redatti secondo le disposizioni previste dagli Art. 2424 e 2425 del c.c., per quanto applicabili, e vengono presentati secondo gli schemi previsti dagli Art. 36 e 37, di cui agli allegati 8 e 9 del regolamento di amministrazione, contabilità e finanza approvato con deliberazione del 3/10/2008, n. 148, e pubblicato nel s.o. alla G.U. n. 264 del 11/11/2008.

riportano

i risultati dell'analisi e delle verifiche effettuate e le relative attestazioni al fine di esprimere un motivato giudizio di coerenza, attendibilità e congruità contabile del bilancio consuntivo esercizio finanziario anno 2009.

CONTO DEL BILANCIO

Verifiche preliminari

Preliminarmente questo collegio precisa di aver svolto, nel corso del 2009 le attività di controllo previste dalla legge.

Il collegio rileva che nel corso del 2009 non è stato attivato dall'Ente un sistema di scritture contabili con rilevazioni economico-patrimoniali in partita doppia ed analitiche per centro di costo (il quale è e rimane unico come: Centro di responsabilità amministrativa la Direzione Generale).

Ciò nonostante, il Collegio ha verificato che il risultato della gestione è stato ottenuto utilizzando un allegato al conto economico (prospetto di riconciliazione), introdotto dal settimo comma dell'Art. 36 del regolamento di amministrazione, contabilità e finanza, quale raccordo tra la contabilità finanziaria e quella economico patrimoniale, attraverso il quale sono state operate integrazioni e rettifiche nel rispetto del principio della competenza.

Tutti gli altri elementi economici non rilevati nel conto del bilancio, che incidono sul risultato finale (utile/perdita), trovano la loro allocazione nel prospetto di riconciliazione.

Pertanto, la tenuta di una contabilità economica, così come disposto dall'Art. 21 del DPR 97/2003, che prevede l'utilizzo di "...appropriate ed aggiornate metodologie sperimentate nel campo economico aziendale...", è realizzata dall'utilizzo del sistema di rilevazioni gestite con il metodo della partita semplice attraverso la

Stazione Zoologica Anton Dohrn
C.F. e P. IVA 04894530635
Villa Comunale
80121 Napoli
LIBRO DEL COLLEGIO DEI REVISORI DEI CONTI



contabilità finanziaria.

Con riferimento al Rendiconto finanziario 2009, l'organo di revisione, ha verificato:

- 1 la corrispondenza tra i dati riportati nel conto del bilancio con quelli risultanti dalle scritture contabili;
- 2 il rispetto del principio della competenza finanziaria nella rilevazione degli accertamenti e degli impegni;
- 3 la corretta rappresentazione del conto del bilancio nei riepiloghi e nei risultati di cassa e di competenza finanziaria;

I responsabili dei servizi hanno provveduto, ex art. 40 del regolamento concernente l'amministrazione e la contabilità degli enti pubblici di cui alla legge 20.03.1975, n. 70, approvato con D.P.R. 27.02.03, n.97, ad effettuare il riaccertamento dei residui.

Gestione Finanziaria

L'organo di revisione, in riferimento alla gestione finanziaria, rileva e attesta quanto segue:

a) saldo cassa

- 4 la consistenza della cassa all'inizio dell'esercizio 01.01.2009 coincideva tra la contabilità dell'Ente e l'Istituto Cassiere, Banca Nazionale Del Lavoro AG. 7 Napoli con la Tesoreria provinciale dello Stato ed era di euro 3.690.060,32;
- 5 la consistenza della cassa registrata dall'Ente alla fine dell'esercizio 2009 di euro 4.894.817,57 viene confermata esattamente dall'Istituto Cassiere dell'Ente (Banca Nazionale del Lavoro AG. 7 - Napoli) con il quadro di raccordo del 1.2.2010.

Il collegio ha provveduto a verificare la riconciliazione tra il saldo dell'Istituto cassiere dell'Ente con quelli della Tesoreria Provinciale dello Stato.

b) risultato della gestione di competenza

Il risultato della gestione di competenza presenta un avanzo di euro **579.701,81** come risulta dai seguenti elementi:

Riscossioni	+	17.054.325,27
Pagamenti	-	14.814.850,51
Differenza	A	2.239.474,76
Residui attivi	+	1.901.123,87
Residui passivi	-	3.560.896,82
Differenza	B	-1.659.772,95
Totale avanzo	A+B	579.701,81

c) risultato di amministrazione

Il risultato di amministrazione presenta un avanzo di euro **8.497.608,95** come risulta dai seguenti elementi:

Stazione Zoologica Anton Dohrn
C.F. e P. IVA 04894530635
Villa Comunale
80121 Napoli
LIBRO DEL COLLEGIO DEI REVISORI DEI CONTI



Tabella dimostrativa del risultato di amministrazione per l'esercizio 2009			
Consistenza della cassa all'inizio dell'esercizio			3.690.060,32
Riscossioni	in c/competenza	17.054.325,27	
	in c/residui	4.015.485,06	21.069.810,33
Pagamenti	in c/competenza	14.814.850,51	
	in c/residui	5.050.202,57	19.865.053,08
Consistenza della cassa alla fine dell'esercizio			4.894.817,57
Residui attivi	dell'esercizio	1.901.123,87	
	degli esercizi precedenti	6.068.491,23	7.969.615,10
Residui passivi	dell'esercizio	3.560.896,82	
	degli esercizi precedenti	805.926,90	4.366.823,72
Avanzo d'amministrazione alla fine dell'esercizio		8.497.608,95	

L'utilizzazione dell'avanzo di amministrazione per l'esercizio 2009 risulta così prevista:

Suddivisione dell'avanzo di amministrazione	
Parte vincolata	4.478.500,13
Parte disponibile	4.019.108,82
Totale avanzo di amministrazione	8.497.608,95

Analisi del conto del bilancio

a) Confronto tra previsioni iniziali e rendiconto 2009

Entrate		Previsione iniziale	Rendiconto 2009	Differenza	Scostamento
<i>Titolo I</i>	Entrate correnti	16.703.048,80	16.365.905,36	-337.143,44	-2%
<i>Titolo II</i>	Entrate in conto capitale	3.600,00	3.600,00	-	-
<i>Titolo III</i>	Gestione speciale	-	-	-	-
<i>Titolo IV</i>	Entrate per partite di giro	3.600.000,00	2.585.943,78	-1.014.056,22	-39%
Totale		20.306.648,80	18.955.449,14	-1.351.199,66	-7%
Spese		Previsione iniziale	Rendiconto 2009	Differenza	Scostamento
<i>Titolo I</i>	Spese correnti	20.257.296,47	13.925.432,40	-6.631.864,07	-45%
<i>Titolo II</i>	Spese in conto capitale	3.562.165,03	1.864.371,15	-1.697.793,88	-91%
<i>Titolo III</i>	Gestione speciale	-	-	-	-
<i>Titolo IV</i>	Partite di giro	3.600.000,00	2.585.943,78	-1.014.056,22	-39%
Totale		27.419.461,50	18.375.747,33	-9.043.714,17	-49%

Si rileva uno scostamento tra le entrate inizialmente previste e quelle accertate del -7% ed uno scostamento tra le uscite inizialmente previste e quelle impegnate del -49%

Analisi delle principali poste

Stazione Zoologica Anton Dohrn
C.F. e P. IVA 04894530635
Villa Comunale
80121 Napoli
LIBRO DEL COLLEGIO DEI REVISORI DEI CONTI



Entrate

Le entrate considerate per titoli accertate nell'anno 2009, presentano le seguenti differenze rispetto ai valori dell'anno 2008:

	Rendiconto 2008	Rendiconto 2009	Differenza
Entrate correnti	17.167.492,11	16.365.905,36	-801.586,75
Entrate in conto capitale	1.465.193,32	3.600,00	-1.461.593,32
Gestione speciale	-	-	-
Entrate per partite di giro	2.496.631,62	2.585.943,78	89.312,16
Totale	21.129.317,05	18.955.449,14	-2.173.867,91

Spese correnti

La comparazione delle spese correnti, riclassificate per intervento, impegnate negli ultimi due esercizi evidenzia le seguenti differenze:

Spese correnti	2008	2009	Differenza
Uscite per gli organi dell'ente	235.525,29	232.330,24	-3.195,05
Oneri per il personale in attività di servizio	6.544.162,89	7.147.922,74	603.759,85
Uscite per l'acquisto di beni di consumo e di servizi	2.604.432,40	2.293.377,03	-311.055,37
Uscite per prestazioni istituzionali	3.008.674,09	3.109.938,23	101.264,14
Trasferimenti passivi	1.324.812,11	555.949,62	-768.862,49
Oneri finanziari	2.500,52	2.252,69	-247,83
Oneri tributari	558.286,31	583.293,69	25.007,38
Oneri per il personale in quiescenza	368,16	368,16	-
Totale	14.278.761,77	13.925.432,40	-353.329,37

Spese per il personale

Al 31.12.2009 in relazione al personale in servizio risultano i seguenti elementi:

Dati ed indicatori relativi al personale	2009
Dipendenti a tempo determinato	14
Dipendenti a tempo indeterminato	104
Totale	118
Costo del personale	9.085.922,88

Si fa presente che delle 14 unità a tempo determinato 3 sono su fondi di funzionamento e 11 su fondi esterni.

In ordine al rispetto del limite di spesa per il personale a tempo determinato il collegio rileva che le encomiabili

Stazione Zoologica Anton Dohrn
C.F. e P. IVA 04894530635
Villa Comunale
80121 Napoli
LIBRO DEL COLLEGIO DEI REVISORI DEI CONTI



iniziative assunte dall'Ente per fronteggiare il grave problema del precariato hanno già prodotto significativi risultati in termini di bilancio, consentendo una consistente riduzione dell'eccedenza rispetto al limite di costo previsto dalla legge. Limite che anche per l'anno 2009 non risulta tuttavia rispettato.

Oneri per il personale dell'Ente in attività di servizio.

Il totale impegnato nel 2009 è stato pari ad euro 7.147.922,74 superiore al totale impegnato nel 2008 pari ad euro 6.544.162,89.

Al 31.12.2009 il T.F.R. ammonta ad euro 7.155.319,94. Tale valore è stato determinato in conformità a quanto stabilito dall'art.1 della Legge 29 gennaio 1994, n.87, e dall'art.2 della Legge 8 agosto 1995, n. 335, che espressamente richiama le disposizioni dell'art. 2120 del codice civile e della Legge n. 70/75 art. 13 per il personale assunto anteriormente all'1.1.2000. L'Ente ha precisato che la rideterminazione del TFR ha tenuto conto delle decisioni assunte dal cda nella seduta del 4 maggio 2010.

In ordine poi al fondo per il miglioramento dell'efficienza del personale a tempo indeterminato, il collegio osserva che il bilancio evidenzia (per il personale 4-8 livello) un impegno di euro 356.663,04 a fronte di fondo 2009 che l'Ente quantifica pari ad euro 454.229,22. Analogamente per il personale 1-3 livello, il bilancio evidenzia un impegno di euro 91.163,22 a fronte di un fondo che l'Ente quantifica pari ad euro 138.830,16.

Gestione dei residui

L'organo di revisione ha verificato il rispetto dei principi e dei criteri di determinazione dei residui attivi e passivi.

I residui attivi e passivi esistenti al primo gennaio 2009 sono stati correttamente ripresi dal rendiconto dell'esercizio 2008.

L'ente ha provveduto all'accertamento ed al riaccertamento dei residui attivi e passivi al 31.12.2009 come previsto dall'art. 40 del regolamento concernente l'amministrazione e la contabilità degli enti pubblici di cui alla legge 20.03.1975, n. 70, dando adeguata rappresentazione attraverso la compilazione della situazione dei residui attivi e passivi proveniente dagli esercizi anteriori a quelli di competenza, distintamente per esercizio di provenienza e per capitolo.

I risultati della verifica dei residui effettuate dal Collegio sono si seguito sintetizzate:

Residui attivi					
<i>Gestione</i>	<i>Residui iniziali</i>	<i>Residui riscossi</i>	<i>Residui da riportare</i>	<i>Totale residui accertati</i>	<i>Residui stornati</i>
Titolo I	6.570.180,03	3.136.114,97	3.383.057,26	6.519.172,23	-51.007,80
Titolo II	3.110.529,99	409.285,09	2.684.349,42	3.093.634,51	-16.895,48
Titolo IV	486.881,04	470.085,00	1.084,55	471.169,55	-15.711,49
Totale	10.167.591,06	4.015.485,06	6.068.491,23	10.083.976,29	-83.614,77

Residui passivi					
Gestione	Residui iniziali	Residui pagati	Residui da riportare	Totale residui impegnati	Residui stornati
Titolo I	4.038.843,49	3.490.652,95	461.640,16	3.952.293,11	-86.550,38
Titolo II	1.109.258,11	761.512,06	344.286,74	1.105.798,80	-3.459,31
Titolo IV	813.752,62	798.037,56		798.037,56	-15.715,06
Totale	5.961.854,22	5.050.202,57	805.926,90	5.856.129,47	-105.724,75

Risultato complessivo della gestione residui

Maggiori residui attivi				
Minori residui attivi		4.015.485,06		
Minori residui passivi		5.050.202,57		
SALDO GESTIONE RESIDUI		1.034.717,51		

Residui attivi

I residui attivi, che misurano i crediti dell'Ente nei confronti di terzi, ammontano a € 8.019.200,78 con una diminuzione rispetto il 2008 pari a € 2.206.957,95. Al suo interno risulta notevolmente diminuito sia il credito nei confronti dello Stato e di altri soggetti pubblici, che i crediti verso altri e verso utenti nonché i crediti tributari rappresentati dagli acconti Ires dovuti per l'esercizio in questione, pari a € 33.596,67 proveniente dall'esercizio 2007, e dall'Iva, pari a € 15.279,00, quale risultanza della dichiarazione annuale 2010 per la gestione dell'acquario.

I residui attivi provenienti dall'esercizio finanziario 2008 e antecedente ammontano ad € 6.068.491,23.

Ai fini della verifica dell'attendibilità dei residui attivi al 31.12.2009, il collegio ha proceduto al controllo a campione della documentazione a supporto del mantenimento in bilancio dei residui n.164, riferito al finanziamento di un programma di ricerca finanziato dalla Regione Campania e 31/2006, sempre della Regione Campania, senza rilevare anomalie sia in merito alla sussistenza del credito, che in relazione alla rendicontazione di una parte delle spese sostenute per la realizzazione del programma medesimo.

Residui passivi

I residui passivi misurano i debiti dell'Ente nei confronti dei terzi, ammontano a € 4.366.823,72.

Essi si sono decrementati complessivamente di € 1.595.030,50 rispetto al valore esposto nello stato patrimoniale al 31/12/2008. I residui passivi provenienti dall'esercizio finanziario 2008 e antecedente ammontano ad € 805.926,90.

All'interno risultano notevolmente diminuiti i debiti diversi.

CONTO ECONOMICO

Nel conto economico della gestione sono rilevati i componenti positivi e negativi secondo criteri di competenza.

economica così sintetizzati:

		2009	2008	Differenze
A	Ricavi	15.750.453,54	18.036.914,37	-2.286.460,83
	variazione delle rimanenze di prodotti in corso di lavorazione, semilavorati e finiti			
	lavorazioni in corso su ordinazione			
B	Valore della produzione tipica	15.750.453,54	18.036.914,37	-2.286.460,83
	consumi di materie prime e servizi esterni	5.611.549,35	5.513.012,47	98.536,88
C	Valore aggiunto	10.138.904,19	12.523.901,90	-2.384.997,71
	costo del lavoro	9.085.922,88	7.668.879,54	1.417.043,34
D	Margine operativo lordo	1.052.981,31	4.855.022,36	
	ammortamenti	970.414,68	1.105.491,18	-
	svalutazioni	-23.924.792,48	-	-
	stanziamento a fondo rischi ed oneri	-	-	-
	saldo proventi ed oneri diversi	-	-	-
E	Risultato operativo			
	proventi ed oneri finanziari	-2.252,69	-2.500,52	247,83
	rettifiche di valore di attività finanziarie	-	-	-
F	Risultato prime dei componenti straordinari e delle imposte			
	proventi ed oneri straordinari	25.709,98	405.217,69	-379.507,71
G	Risultato prima delle imposte	-24.464.536,16	2.686.743,03	
	imposte dell'esercizio	-	-	-
H	Avanzo/Pareggio/Disavanzo economico del periodo	-24.464.536,16	2.686.743,03	

In ordine alla predisposizione del Conto Economico, il Collegio avendo visionato il prospetto di conciliazione allegato al conto economico, quale raccordo tra la contabilità finanziaria e quella economico patrimoniale, attraverso il quale sono state operate integrazioni e rettifiche nel rispetto del principio della competenza, rileva che il suddetto documento è stato predisposto secondo lo schema previsto dalla normativa, e dal regolamento.

Il collegio osserva che il disavanzo di periodo è dovuto per gran parte (euro 23.924.792,48) alla svalutazione delle immobilizzazioni materiali. Infatti, come riportato dalla nota integrativa, ai sensi dell' art.54, comma 2, del D.P.R. 97/2003 che stabilisce la revisione quinquennale dei valori delle immobilizzazioni, l'Ente ha provveduto a alla ricognizione e valutazione degli inventari. Ciò ha comportato svalutazioni di impianti e macchinari, automezzi e motomezzi ed altri beni. Nel rispetto del principio contabile n.16 del CNDCECI le svalutazioni sono state contabilizzate a conto economico mentre le rivalutazioni (cioè l'incremento di valore relativo all'immobile di Ischia) a riserva di netto nello stato patrimoniale.

STATO PATRIMONIALE

Nel conto del patrimonio sono rilevati gli elementi dell'attivo e del passivo, nonché le variazioni che gli elementi patrimoniali hanno subito per effetto della gestione.



I valori patrimoniali al 31/12/2008 e le variazioni rispetto all' anno precedente sono così riassunti:

Attivo	31.12.2009	31.12.2008	Differenze
Immobilizzazioni immateriali	1.080.739,22	880.326,90	200.412,32
Immobilizzazioni materiali	5.790.575,57	26.335.923,38	-20.545.347,81
Immobilizzazioni finanziarie	186.887,41	186.887,41	-
Totale immobilizzazioni	7.058.202,20	27.403.137,69	-20.344.935,49
Rimanenze	226.804,21	264.132,28	-37.328,07
Residui attivi	8.019.200,78	10.226.158,73	-2.206.957,95
Disponibilità liquide	4.894.817,57	3.690.060,32	1.204.757,25
Totale attivo circolante	13.140.822,56	14.180.351,33	-1.039.528,77
Ratei e risconti	441.000,32	576.985,30	-135.984,98
Totale dell'attivo	20.640.025,07	42.160.474,32	-21.520.449,25
Conti d'ordine			
Passivo			
Patrimonio netto	6.616.086,46	27.490.250,62	-20.874.164,16
Fondi per rischi ed oneri	-	-	-
TFR lavoro subordinato	7.115.319,94	6.747.802,02	367.517,92
Residui passivi	4.366.823,72	5.961.854,22	-1.595.030,50
Debiti per anticipazione di cassa	-	-	-
Altri debiti	-	-	-
Totale debiti			
Ratei e risconti	2.541.794,96	1.960.567,46	581.227,50
Totale del passivo	20.640.025,08	42.160.474,32	-21.520.449,24
Conti d'ordine	11.000.170	11.000.170	-

RELAZIONE DEL PRESIDENTE

L'organo di revisione attesta che la relazione predisposta dal presidente dell'Ente è stata redatta conformemente a quanto previsto dall'articolo 46 del D.P.R. 27 febbraio 2003 n.97, pubblicato nella Gazzetta Ufficiale della Repubblica Italiana del 6 maggio 2003, S.O. n. 71/L, recante il nuovo regolamento concernente l'amministrazione e la contabilità degli enti pubblici di cui alla legge 20 marzo 1975, n.70, tipologia di enti in cui è ricompresa anche la Stazione Zoologica "Anton Dohrn".

Essa specifica l'andamento della gestione dell'Ente nel suo complesso ed esprime le valutazioni di efficacia dell'azione condotta sulla base dei risultati conseguiti in rapporto ai programmi ed ai costi sostenuti.

Nella relazione sono evidenziati i criteri di valutazione del patrimonio e delle componenti economiche, l'analisi dei principali scostamenti intervenuti rispetto alle previsioni e le motivazioni delle cause che li hanno determinati.

Il collegio rileva che per altro la predetta relazione non contiene le indicazioni richieste dal Niur con nota 16.02.2010 prot. 104, ed invita pertanto l'Ente a predisporre al più presto la predetta relazione ed a sottoporla al collegio completa di tutti gli elementi sollecitati dal Ministero.



CONCLUSIONI

Tenuto conto di tutto quanto esposto, rilevato e proposto il collegio ai sensi dell'art. 42 n.7 del vigente regolamento di amministrazione, contabilità e finanza fa presente che pur considerando i notevoli miglioramenti che l'Ente ha conseguito nella gestione del fenomeno del precariato e dei suoi impatti sul bilancio, considerevolmente ridottisi, ancorchè tuttora eccedenti i limiti di legge, non può esprimere un giudizio positivo sul rendiconto generale dell'esercizio finanziario 2009, in quanto la sottostima del fondo per il miglioramento dell'efficienza del personale altera, ancorché in maniera estremamente modesta, la rappresentazione del risultato di esercizio.

- **PROPOSTA DI VARIAZIONE N.1 AL BILANCIO DI PREVISIONE DECISIONALE 2010**

In ordine alla proposta di variazione n.1 al bilancio 2010 il collegio ha preso atto della nota del Presidente del 13.15.2010 prot.1859 dalla quale risultano le seguenti variazioni:

Maggiori entrate euro 2.104.521,32

Maggiori uscite euro 2.310.474,06

Minori uscite euro 205.952,74

In proposito il collegio, nel prendere atto che, a seguito delle suddette variazioni viene garantito il pareggio del bilancio di previsione per l'anno in corso, rileva che, tra le uscite in aumento per gli oneri del personale, è previsto un importo di euro 13.175,27 relativo all'indennità sostitutiva delle ferie non fruite per n.4 unità di personale cessato dal servizio alla data del 31.12.2009, indennità che appare non dovuta, mancando qualsiasi prova in ordine alla sussistenza di esigenze di servizio che avrebbero impedito la completa fruizione delle ferie. Pertanto il collegio, nell'esprimere parere negativo alla suddetta variazione di bilancio, invita l'Ente a garantire l'effettivo esercizio del diritto irrinunciabile alle ferie annuali.

- **PARERE DEL COLLEGIO DEI REVISORI DEI CONTI SULL'IPOTESI DI CONTRATTO COLLETTIVO INTEGRATIVO 2009 (ART. 29, COMMA 3 DEL CCNL 07/04/2006)**

In data 18 maggio 2010 il Collegio dei Revisori dei conti della Stazione Zoologica A. Dohrn ha ricevuto, a mezzo posta elettronica, la bozza di Contratto Collettivo Integrativo del personale in servizio presso lo stesso Ente, siglata il 17 maggio 2010 e riferita all'annualità 2009.

Ciò ai fini del parere del Collegio sulla compatibilità dei costi della contrattazione integrativa con i vincoli di bilancio dell'Ente.

Dalle tabelle inserite nel suddetto accordo emerge che l'ammontare complessivo del fondo per le politiche di sviluppo delle risorse umane e della produttività 2009 è pari ad € 454.229,22 per il personale IV – VIII livello ed



€ 138.830,16 per il personale ricercatore e tecnologo.

In proposito il Collegio rileva, preliminarmente, che a fronte dell'entità dei fondi 2009 sopra riportati gli impegni assunti sul bilancio dello stesso esercizio risultano inferiori per un ammontare pari rispettivamente ad € 97.566,18 ed € 47.666,94 (vedi relazione del Collegio al bilancio 2009).

In ordine, poi, all'entità del fondo costituito per le due tipologie di personale, ed in particolare per quello relativo al personale IV – VIII livello, il Collegio rileva che la riduzione del 10% delle risorse 2004, prevista dall'articolo 67, comma 5 del D.L. 112/2008 in sede di costituzione del fondo 2009 e calcolata in misura pari ad € 5.214,34, risulta operata soltanto sulla quota destinata nel 2004 al pagamento delle indennità varie (pari ad € 52.143,40).

Risultano pertanto escluse da tale riduzione le risorse destinate al pagamento dell'indennità di ente annua (I.E.A. pari ad € 124.700,90) e dell'indennità di ente mensile (I.E.M. pari ad € 220.301,00).

Al riguardo il Collegio fa presente che a seguito di alcuni pareri formulati dall'ARAN e dal Ministero dell'Economia e delle Finanze (da parte di quest'ultimo con nota n. 8560 dell'11 febbraio 2010) è stata fornita, sulla base di un'esplicita delega da parte della Presidenza del Consiglio dei Ministri, un'interpretazione della norma sopra citata, secondo la quale soltanto l'I.E.M. soggiace alla decurtazione prevista dall'articolo 67 summenzionato mentre l'I.E.A. ne rimane esclusa.

Ciò comporta che al fondo 2009, così come determinato dall'Ente, dovrà essere apportata la riduzione di € 22.030,10 pari al 10% delle analoghe risorse individuate per l'anno 2004.

In merito, poi, all'ipotesi di utilizzo delle risorse in parola, il Collegio rileva che l'articolo 7, comma 3 dell'Accordo stabilisce una modalità di erogazione della produttività individuale e collettiva "con riferimento ad un unico coefficiente e sulla base dello stipendio fisso e della presenza in servizio".

Al riguardo il Collegio ritiene opportuno far presente che la giurisprudenza della Corte dei Conti, in sede di giudizi di responsabilità nei confronti di amministratori pubblici, ha a più riprese ribadito che l'attribuzione generalizzata dei compensi per la produttività sulla base di automatismi comunque denominati è in contrasto con la ratio della norma contrattuale che disciplina l'emolumento accessorio in parola (v. da ultimo sentenza della Corte dei Conti – Sezione Lombardia n. 457/2008 riguardante un ente locale).

Il principio che si trae dalle sentenze della magistratura contabile è che la produttività nella Pubblica Amministrazione va sempre collegata ad una programmazione per obiettivi e che la corresponsione dei compensi di produttività non può prescindere dalla valutazione del merito e dell'impegno profuso da ciascun dipendente nella realizzazione di specifici progetti finalizzati all'incremento della stessa produttività.

Atteso che il suddetto presupposto (che per gli enti di ricerca è esplicitamente previsto dall'articolo 34, comma 3 del CCNL 21 febbraio 2002) non si riscontra nell'ambito dell'accordo in esame, il Collegio non può esprimere parere favorevole al suo ulteriore corso.




• **ATTI CONCLUSIVI DEI LAVORI EDILIZI DI RESTAURO DELLE FACCIATE DELL'EDIFICIO DELLA STAZIONE ZOOLOGICA**

In occasione della trattazione del presente punto il Dr. Ferrentino si allontana allo scopo di evitare qualsiasi possibile conflitto di interessi.

In proposito il Collegio rileva che il c.d.a. ha deliberato di transigere le possibili contestazioni con la Dita appaltatrice riconoscendo a quest'ultima la somma di € 38.151,15 a fronte di un certificato di collaudo riportante un debito dell'impresa pari ad € 46.315,08.

Rileva ancora che nella relazione di deduzioni del 12 ottobre 2009 l'Ente ha menzionato alla pag. 24 una rinuncia dell'impresa alle riserve iscritte in contabilità ed alle relative richieste economiche, riserve che risultano espressamente menzionate nella delibera che autorizza la transazione, senza che peraltro sia possibile desumere né dalla delibera stessa né dai relativi allegati se si tratti delle medesime riserve cui l'impresa aveva già rinunciato.

Evidenzia che, pertanto, la delibera del c.d.a. risulta assunta sulla base di un'informazione che il Collegio reputa incompleta e, pertanto, il Collegio invita l'Ente:

1. a fornire adeguati chiarimenti circa la natura delle riserve cui l'Impresa ha rinunciato con la seconda transazione, anche con riferimento alla differenza rispetto a quelle che avevano formato oggetto di rinuncia con atto del 17 aprile 2008;
2. a trasmettere al c.d.a. l'estratto del presente verbale in una con l'informativa che verrà resa al Collegio.

Il Collegio dà atto che essendo disponibili soltanto n. 10 pagine vidimate del proprio registro dei verbali, la stampa proseguirà su fogli semplici.

Il Presidente, non essendovi altro da deliberare, pone fine ai lavori alle ore 15.15.

Del che è verbale.

Napoli, 24.05.2010.

Il Collegio

Avv. Antonio de Notaristafani di Vastogirardi

Dott. Fabrizio Ferrentino

Dott. Francesco Zompi

