

SENATO DELLA REPUBBLICA

————— XVI LEGISLATURA —————

Doc. XV
n. 249

RELAZIONE DELLA CORTE DEI CONTI

AL PARLAMENTO

**sulla gestione finanziaria degli Enti sottoposti a controllo
in applicazione della legge 21 marzo 1958, n. 259**

ENTE IRRIGUO UMBRO-TOSCANO

(Esercizio 2008)

—————
Comunicata alla Presidenza il 1° dicembre 2010
—————

Doc. XV
n. 249

RELAZIONE DELLA CORTE DEI CONTI

AL PARLAMENTO

**sulla gestione finanziaria degli Enti sottoposti a controllo
in applicazione della legge 21 marzo 1958, n. 259**

ENTE IRRIGUO UMBRO-TOSCANO

(Esercizio 2008)

INDICE

Determinazione della Corte dei conti n. 97/2010 del 23 novembre 2010	Pag.	5
Relazione sul risultato del controllo eseguito sulla gestione finanziaria dell'Ente Irriguo umbro-toscano per l'esercizio 2008.	»	7
DOCUMENTI ALLEGATI:		
<i>Esercizio 2008:</i>		
Relazione del Commissario	»	35
Relazione del Collegio dei revisori.	»	71
Bilancio consuntivo	»	83

Determinazione n. 97/2010

LA CORTE DEI CONTI

IN SEZIONE DEL CONTROLLO SUGLI ENTI

nell'adunanza del 23 novembre 2010;

visto il testo unico delle leggi sulla Corte dei conti approvato con regio decreto 12 luglio 1934, n. 1214;

vista la legge 21 marzo 1958, n. 259;

visto il decreto del Presidente della Repubblica in data 28 gennaio 1965, con il quale l'Ente Irriguo Umbro-Toscano è stato sottoposto al controllo della Corte dei conti;

visto il conto consuntivo dell'Ente suddetto, relativo all'esercizio finanziario 2008, nonché le annesse relazioni del Commissario straordinario e del Collegio dei revisori dei conti, trasmessi alla Corte dei conti in adempimento dell'articolo 4 della citata legge n. 259 del 1958;

esaminati gli atti;

udito il relatore Consigliere Giorgio Capone e, sulla sua proposta, discussa e deliberata la relazione con la quale la Corte, in base agli atti ed agli elementi acquisiti, riferisce alle Presidenze delle due Camere del Parlamento il risultato del controllo eseguito sulla gestione finanziaria dell'Ente per l'esercizio 2008;

ritenuto che, assolto così ogni prescritto incombente, possa, a norma dell'articolo 7 della citata legge n. 259 del 1958, darsi corso alla comunicazione alle dette Presidenze, oltre che del conto consuntivo – corredato delle relazioni degli organi amministrativi e di revisione – della relazione come innanzi deliberata, che alla presente si unisce perché ne faccia parte integrante;

P. Q. M.

comunica, a norma dell'articolo 7 della legge n. 259 del 1958, alle Presidenze delle due Camere del Parlamento, insieme con il conto consuntivo per l'esercizio 2008 – corredato delle relazioni degli organi amministrativi e di revisione – dell'Ente Irriguo Umbro-Toscano, l'unita relazione con la quale la Corte riferisce il risultato del controllo eseguito sulla gestione finanziaria dell'Ente stesso.

L'ESTENSORE

f.to Giorgio Capone

IL PRESIDENTE

f.to Raffaele Squitieri

*RELAZIONE SUL RISULTATO DEL CONTROLLO ESEGUITO SULLA GESTIONE
FINANZIARIA DELL'ENTE IRRIGUO UMBRO-TOSCANO PER L'ESERCIZIO 2008*

SOMMARIO

PREMESSA. – 1. Ordinamento. – 2. Organi. – 3. Personale. – 4. Attività. – 5. Risultati finanziari e situazione patrimoniale. – 6. Considerazioni conclusive.

Premessa

La Corte dei conti riferisce al Parlamento, ai sensi dell'art. 7 della legge 21 marzo 1958, n. 259, il risultato del controllo eseguito, con le modalità di cui all'art. 2 della stessa legge, sulla gestione finanziaria dell'Ente irriguo umbro-toscano per l'esercizio 2008. ¹

L'Ente, istituito nel 1961 per la durata di 30 anni, ha operato in regime di proroga fino al 7 novembre 2009 ed è stato posto il gestione liquidatoria a decorrere da tale data, per un periodo massimo di 24 mesi (d.l. 30 dicembre 2009, n. 194 convertito, con modificazioni, con legge 26 febbraio 2010, n. 25). Durante tale periodo il Commissario ad acta nominato con decreto 20 novembre 2009 dal Ministro delle politiche agricole, alimentari e forestali, garantisce la continuità amministrativa del servizio pubblico svolto dall'Ente, con particolare riguardo all'esercizio, in sicurezza, del sistema di dighe realizzato per l'irrigazione dei terreni.

¹ L'ultimo referto attiene alla gestione 2005-2007, ed è stato deliberato con determinazione 6/2010 in Atti Parlamentari, Leg. 16, Doc. XV, n. 184.

1. Ordinamento

L'ordinamento dell'Ente irriguo umbro-toscano è stabilito dalla legge istitutiva del 18.10.61 n. 1048, come modificata dalla legge 30 dicembre 1991, n. 411, e dallo statuto, deliberato dal Consiglio di amministrazione nella seduta del 14 febbraio 1971 e approvato dall'allora Ministro per l'agricoltura e per le foreste in data 3 agosto 1971.

Con legge 30 dicembre 1991 n. 411, di conversione del decreto legge 6 novembre 1991 n. 352, recante "Proroga del termine di cui all'art. 3 della legge 18 ottobre 1961 n. 1048 relativo all'Ente autonomo per la bonifica, l'irrigazione e la valorizzazione fondiaria delle province di Arezzo, Perugia, Siena e Terni", l'Ente irriguo umbro-toscano è stato espressamente definito "persona giuridica di diritto pubblico" e conservato sotto la vigilanza del Ministero delle politiche agricole e forestali.

La legge, oltre a prorogarne l'operatività, ne ha rideterminato le competenze istituzionali, che, pertanto, attualmente riguardano le seguenti materie di intervento:

- a) la progettazione e realizzazione di opere di accumulo, adduzione e distribuzione di acque, a scopo prevalentemente irriguo su concessione dello Stato;
- b) la gestione e la manutenzione di tali opere;
- c) lo svolgimento di studi e ricerche, anche sperimentali, connessi con la realizzazione delle opere sopraindicate;
- d) la realizzazione, manutenzione ed esercizio di opere pubbliche irrigue, di bonifica, idraulica ed infrastrutturali, su incarico o concessione delle regioni Umbria e Toscana e di altri enti locali.

Attenuate, dunque, le competenze in materia di bonifica, l'Ente ha finito per concentrare la sua attività nella progettazione ed esecuzione delle opere di completamento del Piano generale irriguo, elaborato nel corso del primo decennio di vita dell'Ente, affidate in concessione dal Ministero vigilante, nella gestione delle infrastrutture realizzate e nella conseguente erogazione di acqua a scopo prevalentemente irriguo, cui si è aggiunta di recente l'erogazione di acqua a scopo potabile.

A seguito del progressivo completamento delle principali opere irrigue e delle relative infrastrutture, l'Ente è ora in grado di assicurare la somministrazione di notevoli quantità di acqua ai fruitori istituzionali nonché agli enti locali interessati con i quali ha stipulato convenzioni per la definizione del costo del servizio e le modalità della fornitura.

Nell'esercizio finanziario in riferimento l'attività di gestione ed erogazione della risorsa idrica, non solo per finalità irrigue (che comunque rimangono prevalenti in conformità ai fini istituzionali dell'Ente), ma anche per scopi idropotabili è proseguita con incrementi che confermano la linea di tendenza già indicata nei precedenti esercizi, di una sempre maggiore incidenza di tale attività nella gestione di parte corrente.

Sotto il profilo istituzionale è da rilevare che l'Ente, istituito nel 1961 per la durata di 30 anni ha ottenuto – con legge 30 dicembre 1991 n. 411 – una proroga operativa di 10 anni per portare a termine il proprio "Piano generale irriguo", proroga aumentata di un ulteriore anno con D.L. 22 ottobre 2001 n. 381 convertito con modificazioni della legge 21 dicembre 2001 n. 441 (scadenza 6 novembre 2002).

Successivamente, la proroga dell'Ente è stata disposta annualmente con leggi 24 novembre 2003 n. 326, 12 dicembre 2004 n. 306, 11 novembre 2005 n. 231, 27 dicembre 2006 n. 296, 3 agosto 2007 n. 127 ed in ultimo con decreto legge 3 novembre 2008, n. 271, convertito, con modificazioni, in legge 30 dicembre 2008, n. 205.

Con d.l. 30 dicembre 2009 n. 194 convertito con legge n. 25 del 26 febbraio 2010, il legislatore ha stabilito che la Gestione liquidatoria dell'Ente cessi entro 24 mesi dalla data di ultima scadenza (7 novembre 2009), al fine di consentire al commissario ad acta di garantire la continuità amministrativa del servizio pubblico, nonché la gestione e la definizione dei rapporti giuridici pendenti sino all'effettivo trasferimento delle competenze al soggetto costituito o individuato con provvedimento delle regioni interessate, assicurando adeguata rappresentanza delle competenti amministrazioni dello Stato. Al termine della procedura liquidatoria, il Commissario è tenuto a presentare il rendiconto della gestione accompagnato dalla relazione dell'attività svolta.

Il regime di proroga è cessato il 7 novembre 2009, per cui il Ministero delle politiche agricole, alimentari e forestali, con decreto del 20 novembre 2009 nel rilievo che fosse necessario regolamentare la fase transitoria del trasferimento delle funzioni svolte dall'Ente, ha designato un Commissario ad acta, nella persona dell'ex Presidente per l'adozione di ogni atto necessario alla realizzazione di tale obiettivo.

A tal fine ha stabilito che il Commissario designato relazioni mensilmente al Ministro in merito allo stato di attuazione del procedimento di devoluzione delle predette funzioni, stabilendo – come data di scadenza – il 30 giugno 2010.

Nel decreto citato vengono precisati i compiti del Commissario: egli attiva tutte le azioni necessarie a mantenere la sicurezza e in esercizio il Sistema Alto-Medio Tevere, costituito dalle dighe di Montedoglio e del Chiascio e relative adduttrici, nonché dalla traversa del Sovara; attiva, inoltre, le stesse azioni con riguardo alla diga del Calcione con relative reti di adduzione e distribuzione ed al canale Battagli e riferisce periodicamente alla competente direzione generale del Ministero delle infrastrutture e dei trasporti.

Al Commissario è demandato anche di assicurare tutti gli approvvigionamenti ed i prelievi per l'uso irriguo, per l'uso idropotabile, ai sensi dell'art. 28, comma 11, della legge 28 dicembre 2001, n. 448 per gli usi diversi nonché per la produzione di energia, nell'ambito delle concessioni garantite all'Ente.

2. Organi

Sono organi dell'Ente il Presidente, il Consiglio d'Amministrazione, la Giunta esecutiva ed il Collegio dei revisori dei conti.

Nel Consiglio d'amministrazione, nella Giunta e nel Collegio dei revisori dei conti sono rappresentate le Regioni nel cui ambito territoriale l'Ente opera.

Per analoghe ragioni sono previsti due vicepresidenti, uno in rappresentanza della regione Toscana, l'altro in rappresentanza della regione Umbria.

Con delibera del Consiglio d'Amministrazione del 29.9.1993 n. 519 sono state fissate le indennità di carica per gli organi dell'Ente, tutt'ora in vigore.

Per i componenti il Consiglio d'Amministrazione è prevista un'indennità di carica pari a € 60,43 lorde mensili, maggiorata di € 69,72 lorde mensili per i componenti della Giunta esecutiva. A tutti gli amministratori è corrisposto, altresì, un gettone di presenza di € 30,99 lorde mensili per la partecipazione ad ogni riunione degli organi collegiali.

Al Presidente spetta un'indennità di carica pari al trattamento economico corrisposto al Direttore generale, maggiorata del 20%.

L'Ente, in vista del termine di scadenza della sua operatività, è stato commissariato con decorrenza dall'1 novembre 1998. il regime di commissariamento dura ininterrottamente da tale data ad oggi; con D.M. n. 30599 dell'8 febbraio 2002 il commissario è stato affiancato da tre sub commissari con il compito di coadiuvarlo nell'espletamento delle funzioni d'istituto, anche "in vista degli adempimenti da effettuare in previsione della trasformazione dell'ente in società per azioni". Con D.M. 27 maggio 2004, n. 869 il numero dei sub Commissari è stato elevato a 4 unità.

Il commissario percepisce la stessa indennità di carica fissata per il Presidente (D.M. n. 609 del 26 maggio 1999), mentre ogni sub-commissario percepisce un compenso pari ad euro 10.350 annui.

La spesa totale per gli organi dell'ente nel 2008 è stata pari ad euro 65.485,10 a fronte di una spesa di euro 126.858,03 nel 2007 (-48%).

Il Collegio dei revisori dei conti, scaduto l'11 ottobre 2003, è stato interamente rinnovato con D.M. 30.9.2004, n. 878, con scadenza il 30 settembre 2009. Al Presidente del Collegio spetta un compenso pari ad euro 1.634,04 annui, per i Sindaci effettivi tale compenso è pari ad euro 1.087,56 annui, mentre per i Sindaci supplenti il compenso è ridotto ad euro 542,16 annui.

Alla fine del 2009, come già detto, il legislatore ha ritenuto di sopprimere l'Ente, ma non le sue competenze, designando un Commissario liquidatore con il precipuo compito di proseguire nell'attività istituzionale in attesa del passaggio delle funzioni all'organo indicato dalle Regioni interessate.

Lo stato di precarietà e di incertezza che ha caratterizzato il più recente periodo di vita e di attività dell'Ente, è dunque destinato a permanere – come indica la legge – fino al novembre 2011.

3. Personale

L'Ente ha provveduto alla rideterminazione della dotazione organica del personale ai sensi della legge 6 agosto 2008, n. 233, tenendo conto delle necessità organizzative in riferimento ai propri compiti che si sono, come si è visto, sempre di più ampliati.

A fronte della dotazione organica, il personale effettivamente in servizio nel 2008, come si evince dalla tabella sottostante, è di gran lunga inferiore.

La costante riduzione della consistenza del personale che si è registrata negli ultimi anni ha determinato problemi di disponibilità di personale specificamente qualificato nei settori di competenza.

La situazione è quella indicata nel prospetto seguente.

TABELLA 1

PERSONALE

Qualifiche	Pianta organica	Personale in servizio al 31.12.2007	Personale in servizio al 31.12.2008
Direttore generale	(a contratto)	1	1
Dirigenti	2	2	2
Area professionisti	4	2	2
Area C posizione c5	4	0	3
" " c4	5	5	3
" " c3	8	8	4
" " c2	7	0	1
" " c1	6	6	3
Area B posizione b3	5	0	5
" " b2	3	6	0
" " b1	6	2	1
Area A	0	0	0
TOTALE	50	32	25

TABELLA 2

COSTO DEL PERSONALE

	2007	2008	var. %
Salari ed accessori	1.843.213,38	1.742.865,68	-5,4
Oneri sociali	501.361,17	499.921,12	-0,3
Trattamento di fine rapporto	203.043,09	236.492,48	16,5
Altri costi	88.181,42	82.460,75	-6,5
Totale generale	2.635.799,06	2.561.740,03	-2,8

Il costo complessivo del personale nel 2008 è risultato pari ad € 2,5 milioni contro i 2,6 milioni del 2007, con una riduzione percentuale del 2,8 %.

La riduzione più significativa, in relazione alla contrazione del personale in servizio, ha riguardato la voce "salari ed accessori", passati da 1,8 milioni nel 2007 a 1,7 milioni nel 2008 (-5,4%).

Gli oneri sociali sono stati pressoché stabili, mentre il trattamento di fine rapporto ha registrato nel 2008 un incremento del 16,5 %, passando da 203 mila euro del 2007 a 236 mila euro del 2008.

4. Attività

4.1 – Aspetti generali

Il compito prioritario dell'Ente è rivolto, in larga massima, al completamento delle opere previste dal Piano generale irriguo ed alla realizzazione delle conseguenti opere infrastrutturali.

L'Ente realizza tali opere quale concessionario ex lege dello Stato, per le quali riceve un corrispettivo, che in media oscilla fra il 10 ed il 18% del costo dei lavori, indicato nei piani finanziari dei progetti alla voce "spese generali".

Le zone irrigue rientranti nell'ambito di operatività dell'Ente coprono un'area comprendente i terreni di pianura e di dolce collina appartenenti ai bacini superiori del Tevere e dell'Arno, ricadenti nelle province di Arezzo, Perugia, Siena e Terni. Esse sono divise in due grandi comprensori: quello occidentale, che interessa per massima parte la Regione Toscana, con l'aggiunta di superfici umbre poste ad occidente dei rilievi appenninici centrali, e quello orientale, ubicato prevalentemente in Umbria con l'aggiunta dell'Alta Valle del Tevere in provincia di Arezzo.

Il sistema occidentale si avvale dell'invaso di Montedoglio, sul Tevere, per la irrigazione di terreni prevalentemente toscani, il sistema orientale fa perno sul fiume Chiascio, per l'irrigazione di terreni prevalentemente umbri.

La diga di Montedoglio, ultimata nel 1991, integrata dalla derivazione del torrente Sovara, è in grado di fornire mc 142,5 milioni di acque utili, ma, a causa della mancanza di alcune infrastrutture essenziali, quali reti di adduzione primarie e di distribuzione secondaria, è stata fino al 1997 utilizzata per non più del 25% della sua capacità, aumentata del 50% dal 1998 in poi. La galleria principale di adduzione è stata realizzata per 15 Km, mentre altri 3 Km sono stati eseguiti, dopo un periodo di interruzione connessa al fallimento della impresa appaltatrice dei lavori; per i residui 10 Km sono ancora in corso i relativi lavori.

Per la complessità dei suoi problemi e per la vastità della superficie investita, il sistema orientale assume maggiore rilevanza rispetto quello occidentale. L'approvvigionamento del comprensorio orientale è affidato, nei relativi progetti, principalmente a tre grossi invasi ubicati rispettivamente:

- sul fiume Chiascio in località Casanova di Valfabbrica (PG);

- sul torrente Singerna in località Casaccia del Comune di Caprese Michelangelo (Arezzo);
- sul torrente Carpina, in località Tre Ponti nel Comune di Montone (PG).

I due sistemi – occidentale e orientale – che oltre al servizio irriguo debbono corrispondere anche ad importanti ed urgenti necessità extra-agricole, civili e industriali, si completano con altri complessi irrigui minori, definiti "marginali", che sono approvvigionati da invasi di più modeste dimensioni.

Queste ulteriori aree irrigue, estese per altri 27.000 ettari, sono rappresentate da zone decentrate rispetto agli invasi maggiori per dislocazione o altimetria ed hanno imposto pertanto la ricerca di soluzioni locali di approvvigionamento; tra le più significative vanno ricordate quella già realizzata sul torrente Foenna nei comuni di Lucignano e Sinalunga (Arezzo e Siena) e quelle da realizzare sui torrenti Chiassaccia, Arbia, Esse e Vescina in Toscana, sui torrenti Assino, Regnano, Ierna, Rimucchie nella Regione Umbria nonché quella preesistente sul torrente Marroggia in comune di Spoleto (Perugia).

Il sistema irriguo sopra esposto rappresenta uno dei più impegnativi programmi in atto dell'Italia centrale, sia per le soluzioni tecniche adottate, sia per la vastità del territorio servito, quasi interamente in pressione naturale, senza alcun significativo costo energetico per il sollevamento delle acque.

A – SISTEMA MONTEDOGLIO

- 1) Lavori del 2 stralcio del 1° e 2° sub-lotto dell'adduzione del sistema occidentale della galleria di derivazione dallo sbarramento di Montedoglio per la Valdichiana
Nel corso del 2008 sono stati liquidati lavori per € 3,1 milioni (comprensivo di IVA). Le spese generali maturate ammontano ad € 133.211.
- 2) Adduzione Valdichiana II Lotto 1 stralcio
Nel corso del 2008 sono stati liquidati lavori per circa 4 milioni di euro. Le spese generali maturate ammontano a circa € 335 mila.
- 3) Adduzione Valdichiana III Lotto
I lavori sono stati consegnati nell'ultimo trimestre 2004 e hanno, nel corso del 2008, prodotto opere, apprestamenti ed asservimenti per 3 milioni di euro (comprensivo di IVA).

4) Adduzione Valdichiana II lotto 2 stralcio

Nel corso del 2008 i lavori hanno prodotto opere, apprestamenti ed asservimenti per un importo di circa 4 milioni di euro (comprensivo di IVA). Nell'ambito della concessione è previsto il rimborso delle spese sostenute dall'ente. Nel corso del 2008, sono state liquidate spese per oltre 800 mila euro..

5) Adduzione Alta Valtiberina 3 stralcio Laghetti 10 e 13+14

Nel corso del 2008 sono state prodotte opere, apprestamenti ed asservimenti per un importo (comprensivo di IVA) di € 185.000. Le spese generali maturate ammontano a circa € 18.500.

B – SISTEMA CHIASCIO

6) Interventi per il mantenimento della funzionalità e messa in sicurezza dello scarico di fondo della diga di Casanova sul fiume Chiascio

Nel corso del 2008 sono stati eseguiti lavori per € 1.681.350 (comprensivo di IVA).

Le spese generali maturate ammontano a € 455.793.

7) Adduzione dalla diga sul Chiascio. Realizzazione del manufatto allo sbocco.

Nel corso del 2008 sono stati eseguiti lavori (IVA compresa) per 2,4 milioni di euro. Le spese generali maturate ammontano a 351.700 euro

In ordine ai lavori in questione, questa Corte non può esimersi dal rilevare i lunghi tempi che in alcuni casi sono intercorsi fra l'approvazione ministeriale ed il collaudo e le relative contabilità finali.

4.2 – Gestione delle risorse idriche

Merita particolare considerazione l'attività di gestione e di fornitura di acqua per scopi sia irrigui che potabili, che si è andata incrementando in modo significativo anche nell'esercizio in riferimento e che, comportando una progressiva e costante crescita dei corrispettivi provenienti da tali servizi, assume sempre più rilevanza anche nell'equilibrio finanziario dell'Ente.

In tal modo, l'Ente si pone come soggetto attivo nella gestione del patrimonio idrico nazionale nell'ampio contesto territoriale di sua competenza.

Infatti, l'Ente, assecondando le richieste e le necessità rappresentate dagli Enti locali, nel periodo in esame, ha proseguito a stipulare intese e convenzioni volte anche alla fornitura di acqua potabile. Si rammenta in particolare un accordo in tal senso con il Comune di Arezzo, successivamente confermato ed ulteriormente definito nei reciproci rapporti contrattuali con la società, nel frattempo subentrata al Comune di Arezzo e ad altri Comuni limitrofi nella gestione del servizio idrico.

Analoghe intese, già in essere, sono state confermate con la Regione Umbria ed alcuni Comuni della Regione ed è stata approvata una nuova convenzione per la somministrazione di risorse idriche alla Comunità montana Alto Tevere umbro.

Sin dal 2003 l'Ente ha stipulato una convenzione, tuttora operativa, con una Cooperativa agricola e con due Comunità montane che ha comportato un incremento delle entrate derivanti dalla gestione degli impianti (da euro 2.503.610 ad euro 2.577.492).

Considerata l'entità di acqua disponibile a seguito del completamento di molti impianti, nonché la possibilità di dar avvio a nuove gestioni, quale, ad esempio, la produzione di energia elettrica, l'Ente prevedeva di incrementare ulteriormente le entrate proprie, tanto da poter raggiungere l'equilibrio di gestione nell'arco dei prossimi due o tre esercizi. Situazione modificata con la gestione liquidatoria che prevede solo la gestione ordinaria degli impianti.

5. Risultati finanziari e situazione patrimoniale.

5.1 - Il bilancio di previsione per l'esercizio 2008 è stato deliberato con provvedimento commissariale n. 749 del 12 dicembre 2007.

Il conto consuntivo, redatto in conformità ai criteri fissati con D.P.R. 27 febbraio 2003 n. 97, è stato deliberato con provvedimento commissariale n. 262 del 12 maggio 2009, dopo il parere favorevole del Collegio dei revisori

Il predetto conto è stato approvato dal Ministero delle politiche agricole e forestali e con parere favorevole del Ministero dell'economia e delle finanze.

Nella tabella che segue si espongono le relative risultanze:

TABELLA 3

RENDICONTO FINANZIARIO

	ATT. GENERALE		LAVORI		IMPIANTI		TOTALI	
	2007	2008	2007	2008	2007	2008	2007	2008
Entrate								
TITOLO I	514.972,16	16.448.775,89	2.256.446,23	2.101.740,89	2.367.902,26	2.270.157,59	5.139.320,65	20.820.674,37
TITOLO II	86.88,90	94.088,99	38.954.342,45	16.761.687,00	--	--	39.041.231,35	16.855.775,99
TITOLO IV	951.345,83	1.230.872,13	5.340.225,36	9.979.808,58	401.057,25	307.334,81	6.692.628,44	11.518.015,52
Totale entrate	1.553.206,89	17.773.737,01	46.551.014,04	28.843.236,47	2.768.959,51	2.577.492,40	50.873.180,44	49.194.465,88
Spese								
TITOLO I	1.275.295,06	1.164.336,89	1.600.599,20	1.568.404,72	1.999.263,67	1.733.822,04	4.875.157,93	4.466.563,65
TITOLO II	475.795,39	695.859,76	38.954.342,45	16.961.687,49	1.002,26	2.991,23	39.431.140,01	17.660.538,48
TITOLO IV	951.345,83	1.230.872,13	5.340.225,36	9.979.808,58	401.057,25	307.334,81	6.692.628,44	11.518.015,52
Totale spese	2.702.436,28	3.091.068,78	45.895.167,01	28.509.900,79	2.401.323,18	2.044.148,08	50.998.926,47	33.645.117,65
Avanzo/Disavanzo finanziario di competenza							-125.746,03	15.549.348,23

Come si evince dalla tabella, l'Ente è passato da un disavanzo pari ad euro 125.746,03 del 2007 ad un avanzo di euro 15.549.348,23 del 2008.

È stato registrato infatti, da una parte, un aumento, rispetto al 2007, delle entrate correnti (+15.681.353,72 euro) prodotto da un finanziamento straordinario per il risanamento del bilancio deciso dal Ministero delle politiche agricole, alimentari e forestali, a cui si è contrapposta, dall'altra, una sensibile riduzione delle entrate in conto capitale (da euro 39.041.231,35 del 2007 a euro 16.855.775,99 nel 2008), determinata dalla forte contrazione delle entrate per lavori. Ciò ha comportato una lieve flessione delle entrate complessive (-3,3%). Ma soprattutto è stata registrata una notevole riduzione delle spese generali complessive, passate da 50.998.926,47 euro del 2007 a 33.645.117,65 euro nel 2008, per effetto delle minori attività poste in essere dall'Ente, che hanno determinato una diminuzione delle spese in conto capitale, passate da euro 39.431.140,021 del 2007 ad euro 17.660.538,48 del 2008 (- 21.770.601,53 euro).

5.2 - Entrate correnti

Le entrate correnti accertate del 2008 sono di € 20,8 milioni con un significativo incremento rispetto all'anno precedente in cui sono risultate di € 5,1 milioni.

Analizzando le singole voci divise per centri di costo emerge quanto segue.

Sulla voce "attività generale" (che comprende le entrate da trasferimenti correnti dello Stato, redditi da proventi patrimoniale etc.) si registra l'importo di € 16,4 milioni nel 2008 rispetto ad € 514.972,16 nel 2007.

La voce "costo di lavori" (che comprende il concorso nelle spese generali sull'attività svolta) ed "impianti" risultano stabili anche se in lieve diminuzione rispetto all'esercizio precedente.

5.3 - Spese correnti

Le spese correnti impegnate, che nel 2007 erano pari a 4.875.157,93 euro, nel 2008 si sono attestate a 4.466.563,65 con una flessione del 8,3%.

Analizzando le singole voci per centri di costo emerge quanto segue.

Le spese sulla voce "attività generali" (che comprendono le spese per gli organi dell'ente, per l'acquisto dei beni di consumo etc.), presentano una flessione di circa 111 mila euro, con una riduzione percentuale dell'8,7.

La spesa sulla voce "lavori" (che comprende i pagamenti agli appaltatori) subisce un lieve decremento dovuto alla diminuzione delle attività e perciò, dei relativi costi, passando da € 1.600.599,20 nel 2007 ad € 1.568.404,72 (-2%)

La spesa sulla voce "impianti" calcolata in euro € 1.999.263,17 nel 2007, ed in € 1.733.822,04 nel 2008, denota un, se pur lieve, decremento, risultando in controtendenza anche rispetto agli esercizi precedenti.

5.4 – Entrate e spese in conto capitale

Le entrate in conto capitale, dopo il costante incremento nel triennio 2005-2007, registrano una forte diminuzione, passando dai 39.041.231,01 euro nel 2007 a 16.855.775,99 euro nel 2008, con una flessione del 58%.

Anche nell'esercizio in esame, l'entrata in conto capitale più significativa è quella relativa ai "lavori" (trasferimenti da parte dello Stato) pari a 16,7 milioni di euro, che subisce però una forte contrazione rispetto all'esercizio precedente del 56,5%.

Le spese in conto capitale, che riguardano per lo più "immobilizzazioni tecniche", "indennità di fine rapporto" e "concessione di crediti ed anticipazioni" si attestano alla fine dell'esercizio a circa 17,7 milioni di euro, con una riduzione del 55% rispetto all'esercizio precedente.

5.5 – I Residui

In ordine alla gestione dei residui, va premesso che sono collocati tra i residui passivi le anticipazioni di cassa effettuate dallo Stato per l'avvio dei lavori dati in concessione; essi rappresentano, quindi, un debito verso lo Stato. Dette anticipazioni cominciano ad essere recuperate in modo graduale dallo Stato quando gli stati di avanzamento raggiungono il 50% dei lavori; il recupero è integrale quando lo stato di avanzamento dei lavori raggiunge il 70%.

Fra i residui passivi sono collocate le somme rimaste da riscuotere da parte dello Stato per avanzamento lavori.

TABELLA 4

RESIDUI

	2007	2008
RESIDUI ATTIVI		
Consistenza al 1 gennaio	20.562.501,80	19.607.869,16
Totale residui al 31 dicembre	19.607.869,16	15.154.295,33
differenza	954.632,64	4.453.573,83
RESIDUI PASSIVI		
Consistenza al 1 gennaio	42.018.853,95	40.501.584,38
Totale residui al 31 dicembre	40.501.584,38	45.733.364,50
differenza	1.517.269,57	-5.231.780,12

Tra i residui passivi vi sono i debiti verso i fornitori e sono rappresentati quasi esclusivamente da stati di avanzamento di lavori pubblici eseguiti dalle imprese aggiudicatrici nell'ultima parte dell'esercizio.

Debiti verso terzi per prestazioni, infine, sono costituiti prevalentemente da debiti verso il personale e verso enti previdenziali e compensi per collaboratori e attività similari.

Come si evince dalla tabella sopra riportata, i residui attivi sono in continuo decremento (da € 19.607.896,16 nel 2007 ad € 15.154.295,33 nel 2008).

I residui passivi, invece, risultano in sensibile aumento, passando da 40,5 milioni nel 2007 a 45,7 milioni nel 2008.

5.6 – Conto economico

Nel 2008 il conto economico presenta le seguenti risultanze:

TABELLA 5**CONTO ECONOMICO**

	2007	2008
A) VALORE DELLA PRODUZIONE		
<i>proventi e corrispettivi per la produzione delle prestazioni e/o servizi*</i>	4.624.248,24	4.369.167,62
<i>altri ricavi e proventi, con separata indicazione dei contributi di competenza dell'esercizio</i>	515.072,41	16.451.506,75
Totale Valore della produzione (A)	5.139.320,65	20.820.674,37
B) COSTI DELLA PRODUZIONE		
<i>per materie prime, sussidiarie, consumo e merci**</i>	1.646.868,73	1.479.503,05
<i>per servizi</i>	481.052,07	478.581,61
<i>per godimento beni di terzi</i>	190.635,49	83.296,39
<i>per il personale</i>	2.635.799,06	2.561.740,03
<i>ammortamenti e svalutazioni</i>	46.751,95	36.230,81
<i>accantonamenti ai fondi per oneri</i>	56.108,68	32.957,43
<i>oneri diversi di gestione</i>	6.949,07	7.900,71
Totale Costi della produzione(B)	5.064.165,05	4.680.210,03
DIFFERENZA TRA VALORE E COSTI DELLA PRODUZIONE (A-B)	75.155,60	16.140.464,34
C) PROVENTI ED ONERI FINANZIARI		
<i>altri proventi finanziari</i>	22.641,00	25.982,00
Totale proventi ed oneri finanziari	22.641,00	25.982,00
D) RETTIFICHE DI VALORIE DI ATTIVITA' FINANZIARIE	0,00	0,00
E) PROVENTI ED ONERI STRAORDINARI		
<i>sopravvenienze attive e insussistenze del passivo derivanti dalla gestione dei residui</i>	-129.533,36	-70.357,47
<i>sopravvenienze passive e insussistenze dell' attivo derivanti dalla gestione dei residui</i>	129.533,36	70.357,47
Totale delle partite straordinarie	0,00	0,00
Risultato prima delle imposte (A-B±C±D±E)	97.796,60	16.166.446,34
<i>imposte dell'esercizio</i>	97.796,60	86.446,34
Risultato Economico	0,00	16.080.000,00

Il Conto economico dell'ente chiude con un avanzo economico pari a 16.080.000 euro. Tale risultato, dopo il pareggio economico del 2007 (ma anche degli anni 2004 - 2006) è stato determinato dall'emanazione del provvedimento ministeriale di risanamento dei disavanzi finanziari degli esercizi precedenti, mediante il versamento all'ente di circa 16 milioni di euro, rinvenibili, nel Conto, nel Valore della Produzione, tra gli *"altri ricavi e proventi"*.

Il Costo della produzione risulta in diminuzione del 7,6%, attestandosi a circa 4,7 milioni di euro.

Tra le voci che lo compongono le riduzioni percentuali più significative hanno riguardato le voci *"per godimento beni di terzi"* (-56%), *"accantonamento fondi per oneri"* (-41%) e *"ammortamenti e svalutazioni"* (-22%).

Anche il costo del personale subisce una flessione, attestandosi su 2,5 milioni di euro (-2,8%).

5.7 – Situazione patrimoniale

Nel biennio 2007 - 2008 la situazione patrimoniale presenta la seguente consistenza ed i seguenti raffronti:

TABELLA 6**STATO PATRIMONIALE**

ATTIVITA'	2007	2008
IMMOBILIZZAZIONI		
I Immobilizzazioni immateriali	0	0
II Immobilizzazioni materiali	2.200.005,89	2.189.757,57
III Immobilizzazioni finanziarie	84.901,49	84.901,49
Totale immobilizzazioni	2.284.907,38	2.274.659,06
ATTIVO CIRCOLANTE		
I Rimanenze	0	0
II Residui attivi	19.607.869,16	15.154.295,33
III Attività finanziarie che non costituiscono immob.ni	73,34	73,34
IV Disposizioni liquide	6.248.123,00	31.482.825,18
Totale attivo circolante (C)	25.856.065,50	46.637.193,85
TOTALE ATTIVITA'	28.140.972,88	48.911.852,91

PASSIVITA'	2007	2008
PATRIMONIO NETTO		
I Fondo di dotazione	258.228,45	258.228,45
VIII Disavanzi pregressi	-14.118.900,91	-14.118.900,91
IX Disavanzo/Avanzo economico d'esercizio	0	16.080.000,00
Totale Patrimonio netto (A)	-13.860.672,46	2.219.327,54
FONDI RISCHI ED ONERI	65.000,00	65.000,00
TRATTAMENTO DI FINE RAPPORTO	1.435.060,69	894.160,87
RESIDUI PASSIVI	40.501.584,38	45.733.364,50
TOTALE PASSIVITA'	28.140.972,88	48.911.852,91

Tra le voci che compongono le Attività, le immobilizzazioni materiali sono rappresentate da beni immobili di proprietà (edificio delle sedi di Arezzo e Perugia) e dai beni mobili, auto e macchinari.

Il prospetto indica un valore in lieve diminuzione attestandosi alla fine del 2008 ad € 2.189.757,57, rispetto ai 2.200.005,89 euro nel 2007, con una riduzione dello 0,5 %. Le immobilizzazioni finanziarie sono rappresentate dal residuo fondo patrimoniale di avviamento versato in Tesoreria unica in attesa di una sua utilizzazione in investimenti e dalla polizza assicurativa INA a garanzia della liquidazione del personale.

Per quanto concerne l'attivo circolante, che complessivamente aumenta dell'80,4%, la voce è rappresentata esclusivamente dai residui attivi accertati e riaccertati a fine esercizio e l'avanzo di cassa ed è composta da:

- Crediti verso utenti e clienti che rappresentano il corrispettivo per l'erogazione di acqua ed energia elettrica prodotta dagli impianti irrigui rimasti da riscuotere per forniture effettuate quasi esclusivamente alla fine dell'anno. Tale voce che nel 2007 ammontava ad € 1.238.884,67, nel 2008 è pari ad € 1.076.642,64 (-13 %);
- Crediti verso lo Stato ancora da riscuotere per rimborso di lavori e spese generali relativi ad opere pubbliche eseguite dall'Ente in concessione per conto dello Stato; essi nel 2007 sono stati riaccertati in € 18.312.690,13 e nel 2008 in € 13.907.640,76 (-24%);
- Crediti verso altri rappresentati in larga parte da recupero dell'imposta IRAP versata sulle retribuzioni del personale e dal credito IVA. Detta voce è stata nel 2007 di € 56.294,36 e nel 2008 di € 170.011,93 (+202%).

Complessivamente i residui attivi, come detto nell'analisi della specifica voce, risultano pari ad euro 19.607.869,16 nel 2007 e 15.154.295,33 nel 2008, con una riduzione di circa 4,5 milioni (- 22,7 %).

Le disponibilità liquide rappresentano l'avanzo di cassa e sono passate da € 6.248.123,00 nel 2007 ad € 31.482.825,18 nel 2008.

In ordine alle Passività, il fondo di dotazione versato all'Ente all'atto della sua costituzione è pari ad euro 258.228,45.

Il fondo oneri e rischi (che non ha subito movimento ed è pari ad € 65.000) si riferisce al fondo accantonato per far fronte agli oneri derivanti dal rinnovo del contratto di lavoro per i dipendenti del parastato.

La consistenza del T.F.R. alla fine dell'esercizio è stata pari ad € 894.160,87 e rappresenta il valore più basso degli ultimi quattro anni.

L'importo dei residui passivi, come rilevato nella precedente Relazione, continua ad avere un andamento oscillante, attestandosi nel 2008 ad € 45.733.364,5, in sensibile aumento rispetto al 2007 (€ 40.501.524,38, con una variazione in aumento del 13 %).

Riguardo il patrimonio netto, dopo valori costantemente negativi negli esercizi 2005 – 2007, così come indicato nella precedente relazioni, nell'esercizio in esame ha assunto un valore positivo, attestandosi su un valore di poco superiore ai 2 milioni di euro, determinato dal risultato economico dell'esercizio (vedi par. 5.6) sul quale ha influito l'aumento del contributo ministeriale.

5.8 – Situazione amministrativa

Nel periodo 2007 - 2008 la situazione amministrativa presenta la seguente consistenza:

TABELLA 7**SITUAZIONE AMMINISTRATIVA**

	2007	2008
Consistenza di cassa al 1.1.2007	6.936.505,96	6.248.123,00
Riscossioni		
<i>in conto competenza</i>	37.323.922,76	43.043.789,25
<i>in conto residui</i>	14.374.356,96	10.533.892,99
Totale	51.698.279,72	53.577.682,24
Pagamenti		
<i>in conto competenza</i>	43.472.305,08	20.730.449,33
<i>in conto residui</i>	8.914.357,60	7.612.530,73
Totale	52.386.662,68	28.342.980,06
Consistenza di cassa al 31.12.2005	6.248.123,00	31.482.825,18
RESIDUI ATTIVI		
<i>esercizi precedenti</i>	6.058.611,48	9.003.618,70
<i>competenza</i>	13.549.257,68	6.150.676,63
Totale	19.607.869,16	15.154.295,33
RESIDUI PASSIVI		
<i>esercizi precedenti</i>	32.974.962,99	32.818.696,18
<i>competenza</i>	7.526.621,39	12.914.668,32
Totale	40.501.584,38	45.733.364,50
Differenza	-14.645.592,22	903.756,01
Fondo licenziamento al personale	1.435.060,96	894.160,87
Avanzo/Disavanzo d'amministrazione	-16.080.653,18	9.595,14

Come già evidenziato nella precedente relazione, il calcolo del disavanzo di amministrazione non risulta essere conforme alle disposizioni contenute nel D.P.R. n. 97 del 2003, posto che il fondo di licenziamento del personale andrebbe collocato nella parte passiva patrimoniale.

Si constata, in ogni caso, dopo il trend negativo registrato negli ultimi anni, una situazione amministrativa positiva

6 - Considerazioni conclusive.

L'Ente, istituito nel 1961 per la durata di 30 anni, ha operato in regime di proroga fino al 7 novembre 2009 ed è stato posto in gestione liquidatoria a decorrere da tale data, per un periodo massimo di 24 mesi (d.l. 30 dicembre 2009, n. 194 convertito, con modificazioni, con legge 26 febbraio 2010, n. 25).

Nella fase transitoria, è stato designato un Commissario ad acta con il compito di proseguire nell'attività istituzionale con le risorse disponibili e di gestire e definire i rapporti giuridici pendenti sino all'effettivo trasferimento delle competenze al soggetto costituito o individuato con provvedimento delle regioni interessate (Toscana e Umbria).

Quanto alla gestione 2008, va riscontrato un avanzo finanziario pari ad euro 15.549.348,23 euro, conseguito, sia per il finanziamento straordinario del Ministero, che per effetto della riduzione delle spese generali per la ridotta attività istituzionale.

Va, inoltre, segnalato un avanzo economico pari ad euro 16.080.000 determinato dal provvedimento ministeriale di risanamento dei disavanzi finanziari degli esercizi precedenti.

Il patrimonio netto, dopo valori costantemente negativi negli esercizi 2005 – 2007, così come indicato nella precedente relazioni, nell'esercizio in esame ha assunto un valore positivo, attestandosi su un valore di poco superiore ai 2 milioni di euro, determinato dal risultato economico dell'esercizio sul quale ha influito l'aumento del contributo ministeriale.



ENTE IRRIGUO UMBRO-TOSCANO

ESERCIZIO 2008

RELAZIONE DEL COMMISSARIO

261

ENTE IRRIGUO UMBRO-TOSCANO
Arezzo



PER COPIA CONFORME
per uso amministrativo
20 MAG. 2009
Arezzo,
IL DIRETTORE GENERALE

DELIBERAZIONE DEL COMMISSARIO**N. 262****del 12 MAG. 2009****OGGETTO: Approvazione Conto Consuntivo 2008.****IL COMMISSARIO**

VISTE le leggi 18 ottobre 1961 n.1048, 15 settembre 1964 n.765, 2 aprile 1968 n.504, 30 dicembre 1991 n.411, 21 dicembre 2001 n. 441, 27 dicembre 2006 n. 296 e successive modifiche e integrazioni, istitutiva, integrative e di proroga dell'Ente;

VISTO lo Statuto dell'Ente;

VISTO il D.M. 26 Maggio 2004 n. 868 con il quale è stato nominato il Commissario straordinario dell'Ente;

RICHIAMATI: il Documento istruttorio di cui all'Allegato A) ed il Documento di Verifica di cui all'Allegato B) approvati dal Direttore Generale;

CON i poteri conferiti con il citato D.M. 26 Maggio 2004 n. 868 ed assistito dal Direttore Generale dell'Ente;

DELIBERA

1. di approvare i documenti di cui agli Allegati A) e B) che costituiscono parte integrante della presente delibera;
2. di approvare il Conto consuntivo dell'esercizio 2008 e la relativa relazione e nota integrativa;
3. di disporre che la presente deliberazione venga trasmessa al Ministero per le Politiche Agricole e al Ministero dell' Economia e delle Finanze, ai sensi dell'art. 6, ultimo comma, della legge 18.10.1961 n. 1048 per le approvazioni di rito.

IL DIRETTORE GENERALE
(Dr. Diego Zurli)



IL COMMISSARIO
(Dr. Giuseppe Serino)

Ente Irriguo Umbro-Toscano
AREZZO

ALLEGATO A)

DOCUMENTO ISTRUTTORIO

OGGETTO: Approvazione Conto Consuntivo 2008

PREMESSE:

RICORDATO che il Bilancio di Previsione per l'esercizio 2008 è stato deliberato con provvedimento n.684 in data 17 novembre 2008 ed è stato approvato dal Dicastero delle Politiche Agricole e Forestali di concerto con il Ministero dell'Economia e delle Finanze con nota 19 febbraio 2009 n.7426.

AVUTO PRESENTE che l'elaborato di bilancio, la nota informativa e la relazione che accompagnano il Conto Consuntivo 2008 sono stati predisposti secondo l'impostazione che trae motivo dal nuovo "regolamento concernente l'amministrazione e la contabilità degli Enti Pubblici di cui alla Legge 20 marzo 1975, n. 70", emanato con il recente D.P.R. 27 febbraio 2003 n. 97 ed è stato suddiviso per tre centri di costo e responsabilità amministrativa;

PRESO ATTO che il Collegio dei Revisori dei Conti ha espresso il proprio motivato parere nella seduta del 6 maggio 2009;

VISTE le risultanze della gestione 2008 così come predisposte dagli uffici che si riassumono nei seguenti elementi:

- Avanzo di Cassa al 31.12.2008	€.	31.482.825,18
- Pareggio economico dell'esercizio	"	0,00
- Avanzo di amministrazione	"	1.961.099,09
- Avanzo patrimoniale	"	9.595,14

Tutto ciò premesso e considerato;

SI PROPONE AL COMMISSARIO:

1. di approvare il presente documento istruttorio che costituisce parte integrante della deliberazione
2. di approvare il Conto consuntivo dell'esercizio 2008 e le relative relazione e nota informativa;
3. di disporre che la presente deliberazione venga trasmessa al Ministero, per le Politiche Agricole e al Ministero dell'Economia e delle Finanze, ai sensi dell'art. 6, ultimo comma, della legge 18.10.1961 n. 1048 per le approvazioni di rito.

Arezzo, lì 12 maggio 2009

L'ISTRUTTORE
U.O. RAGIONERIA



Ente Irriguo Umbro-Toscano
AREZZO

Allegato B)

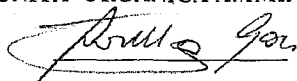
DOCUMENTO DI VERIFICA

VISTO il Documento Istruttorio di cui all'Allegato A) si esprime parere favorevole.

Arezzo, li **12 MAG. 2009**

Per la regolarità tecnica:

IL DIRIGENTE
UNITA' ORGANICA AMMINISTRATIVA



261

Capitolo	Importi pagati	Importi da pagare		Totale	Stanziamiento	Disponibilità
		Precedenti	Presente			



IL RAGIONIERE

SI APPROVA:
IL DIRETTORE GENERALE
(Dr. Diego Curli)

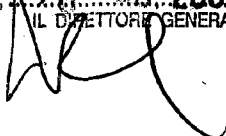


ENTE IRRIGUO UMBRO-TOSCANO

AREZZO



PER COPIA CONFORME
per uso amministrativo
Arezzo, 12.0 MAG. 2009.
IL DIRETTORE GENERALE



Relazione del Commissario al
CONTO CONSUNTIVO ESERCIZIO 2008

Il Commissario Governativo Dr. Giuseppe SERINO, nominato con D.M. 26 maggio 2004 n. 868, ha definito la formazione del Conto Consuntivo 2008 (sentiti anche i sub-commissari nominati con D.M. 26 maggio 2004 n. 868, 27 maggio 2004 n. 869 e 11 gennaio 2007 n. 982) nella riunione del 12 maggio 2009 e lo approva con i poteri del Consiglio di Amministrazione ai sensi dell'art. 6 della Legge 18 ottobre 1961, n. 1048 istitutiva dell'Ente.

Il Collegio dei Revisori dei Conti ne ha effettuato la verifica nella riunione del 6 maggio 2009, come da relativa relazione allegata agli atti di bilancio, nella quale è stato espresso parere favorevole alla approvazione dei risultati della gestione, quali appaiono documentati dall'atto contabile e riportati anche per sintesi nella presente relazione.

1. Sul piano economico-finanziario, il conto consuntivo dell'esercizio 2008 presenta i seguenti elementi riassuntivi finali:

a) Avanzo di cassa al 31.12.2008	€.	31.482.825,18
b) Pareggio economico	€.	Zero
c) Avanzo di amministrazione	€.	9.595,14
d) Situazione di attivo patrimoniale	€.	1.961.099,09

Il bilancio di previsione per l'esercizio 2008 era stato deliberato con provvedimento n. 749 del 12 dicembre 2007 approvato dal Ministero per le Politiche Agricole su conforme parere favorevole del Ministero dell'Economia e delle Finanze con decreto 3185 del 28 febbraio 2008.

Nel corso dell'esercizio sono stati proposti n. 2 prospetti di variazione di bilancio, solo per la cassa tutti regolarmente deliberati dall'Ente (previo parere favorevole del Collegio dei Revisori dei Conti) con i seguenti provvedimenti e approvati dai Dicasteri Politiche Agricole ed Economia:

- Delibera Commissariale 04 giugno 2008 n. 321;
- Delibera Commissariale 03 ottobre 2008 n. 569.

Le variazioni ai capitoli di Bilancio 2008 vengono riassunti nel prospetto che segue:

DESCRIZIONE	STANZIAMENTI	VARIAZIONI IN CORSO ESERCIZIO	STANZIAMENTI DEFINITIVI
ENTRATE			
CENTRO DI COSTO:			
ATTIVITA' GENERALI			
TITOLO I	356.000,00	-	356.000,00
TITOLO II	265.000,00	-	265.000,00
TITOLO IV	1.779.000,00	-	1.779.000,00
TOTALE ATTIVITA' GENERALI	2.400.000,00	-	2.400.000,00
CENTRO DI COSTO: LAVORI			
TITOLO I	2.530.000,00	-	2.530.000,00
TITOLO II	31.000.000,00	-	31.000.000,00
TITOLO IV	10.200.000,00	-	10.200.000,00
TOTALE LAVORI	43.730.000,00	-	43.730.000,00
CENTRO DI COSTO: IMPIANTI IRRIGUI			
TITOLO I	3.100.000,00	-	3.100.000,00
TITOLO II	-	-	-
TITOLO IV	700.000,00	-	700.000,00
TOTALE IMPIANTI IRRIGUI	3.800.000,00	-	3.800.000,00
TOTALE GENERALE ENTRATE	49.930.000,00	-	49.930.000,00
SPESE			
CENTRO DI COSTO:			
ATTIVITA' GENERALI			
TITOLO I	1.708.100,00	-	1.708.100,00
TITOLO II	755.000,00	-	755.000,00
TITOLO IV	1.779.000,00	-	1.779.000,00
TOTALE ATTIVITA' GENERALI	4.242.100,00	-	4.242.100,00
CENTRO DI COSTO: LAVORI			
TITOLO I	1.676.600,00	-	1.676.600,00
TITOLO II	31.000.000,00	-	31.000.000,00
TITOLO IV	10.200.000,00	-	10.200.000,00
TOTALE LAVORI	42.876.600,00	-	42.876.600,00
CENTRO DI COSTO: IMPIANTI IRRIGUI			
TITOLO I	2.096.300,00	-	2.096.300,00
TITOLO II	15.000,00	-	15.000,00
TITOLO IV	700.000,00	-	700.000,00
TOTALE IMPIANTI IRRIGUI	2.811.300,00	-	2.811.300,00
TOTALE GENERALE ENTRATE	49.930.000,00	-	49.930.000,00

Nella parte dei residui, si sono avuti riaccertamenti che hanno comportato i seguenti movimenti:

a) in diminuzione nei residui attivi	€.	70.357,47
b) in diminuzione nei residui passivi	€.	70.357,47

L'avanzo di cassa è riassuntivamente dimostrato come segue, sulla base delle operazioni di incasso e di pagamento eseguite:

OPERAZIONI	€.	IMPORTI
- Avanzo di cassa al 31/12/2007	€	6.248.123,00
- Riscossioni	€	53.577.682,24
	€	59.825.805,24
- Pagamenti	€	28.342.980,06
AVANZO DI CASSA AL 31 DICEMBRE 2008	€	31.482.825,18

La giacenza presso la Sezione di Tesoreria Provinciale dello Stato di Arezzo di €. 31.482.825,18 si è formata per le anticipazioni sui lavori pubblici concesse dal Ministero e non ancora interamente recuperate.

2. Conto Economico

Il Conto Economico dell'esercizio 2008 si presenta con un avanzo ed è dimostrato dai dati che seguono:

DESCRIZIONE	€	IMPORTI
- VALORE DELLA PRODUZIONE	+€	20.820.674,37
- COSTI DELLA PRODUZIONE	-€	4.680.210,03
	TOTALE	+€ 16.140.464,34
- ALTRI PROVENTI ED ONERI	+€	25.982,00
	RISULTATO PRIMA DELLE IMPOSTE	+€ 16.166.446,34
- IMPOSTE DELL' ESERCIZIO	-€	86.446,34
	<i>AVANZO ECONOMICO</i>	€ 16.080.000,00

Si ritiene utile evidenziare, anche con l'ausilio delle successive tabelle e dei relativi grafici, come nell'esercizio 2008, confermando la tendenza degli ultimi anni, sono state realizzate entrate finanziarie di parte corrente per quasi 5 milioni di euro, al netto di quanto incassato a risanamento dei disavanzi degli esercizi pregressi.

Si può quindi tranquillamente affermare che l'azione di risanamento impostata negli ultimi anni ha portato al **raggiungimento dell'equilibrio di gestione a partire dall'anno 2004** e che può confermarsi anche nei prossimi esercizi.

Significativo al riguardo appare l'andamento della **spesa corrente 2008 che risulta ormai stabilizzata su valori analoghi a quelli del 2001.**

Per ciò che riguarda le entrate il raffronto con gli ultimi otto esercizi evidenzia come le stesse risultino in progressivo continuo aumento con valori, per l'esercizio 2008, di conferma dell'incremento di circa il 60% rispetto al 2001, sempre al netto di quanto incassato a risanamento dei disavanzi degli esercizi pregressi.

Analizzando in dettaglio i dati dell'entrata descritti nei successivi grafici, si evidenzia come, negli otto esercizi considerati, **l'incremento dei corrispettivi provenienti da servizi idrici risulti in progressiva e costante crescita.** E' opportuno sottolineare come tale fonte di entrata possa considerarsi ormai stabilizzata e destinata ad aumentare nei prossimi anni con l'entrata in esercizio di alcuni impianti e il conseguente avvio delle nuove gestioni. Il significato economico di tale fonte di entrata appare particolarmente rilevante se si considera che grande parte dei suddetti ricavi sono ottenuti richiedendo corrispettivi commisurati ai soli costi effettivamente sostenuti in armonia con quanto disposto dal D.M. 19-03-1996.

Quantitativamente rilevanti risultano per l'esercizio 2008 i ricavi provenienti dai lavori in concessione, ancorché in diminuzione rispetto agli esercizi precedenti, per effetto del completamento di diverse opere precedentemente avviate e il non contemporaneo avvio di altre in programma. L'andamento nell'arco temporale considerato mostra come gli introiti derivanti dalle spese generali sui lavori possano variare in relazione all'effettivo avanzamento delle opere o in relazione a fattori esterni. Pur nella sua sensibile variabilità, tale entrata potrà comunque mantenersi su buoni livelli per un periodo temporale di alcuni anni in previsione dell'avvio di nuovi progetti finanziati. E' tuttavia indispensabile per il futuro incrementare progressivamente le entrate da servizi idrici al fine di stabilizzare definitivamente la situazione finanziaria dell'Ente rendendola sempre meno dipendente da introiti derivanti dalla realizzazione di opere in concessione.

Sul piano istituzionale è da rilevare che l'Ente si pone come soggetto difficilmente sostituibile nella gestione del patrimonio idrico nazionale nell'ampio contesto interregionale di sua competenza. A tale proposito è opportuno richiamare il disposto dalla legge 23 dicembre 2000, n. 388 che all'articolo 141 (*Patrimonio idrico nazionale*) individua l'EIUT quale soggetto in grado di svolgere attività di rilevante interesse generale.

Ciò trova conferma nella necessità di proseguire la vita istituzionale riconosciuta dal legislatore con l'approvazione dell'art. 69 (*Misure in materia agricola*) della Legge 27 dicembre 2002, n. 289 con cui *all'articolo 5, comma 1, del decreto-legge 22 ottobre 2001, n. 381, convertito, con modificazioni, dalla legge 21 dicembre 2001, n. 441* l'Ente è stato prorogato di un anno in attesa di definitivo riordino.

Le successive disposizioni normative e precisamente le leggi 24.11.2003 n. 326, 12 dicembre 2004 n. 306, 11 novembre 2005 n. 231, 27 dicembre 2006 n. 296 e la recente ultima 3 agosto 2007 n. 127 di conversione del D.L. 2 luglio 2007 n. 81, hanno prorogato annualmente la vita dell'Ente confermando l'utilità e la difficile surrogabilità di tale istituzione nello svolgimento dei compiti ad esso assegnati dalla legge.

Tale conferma è giunta anche:

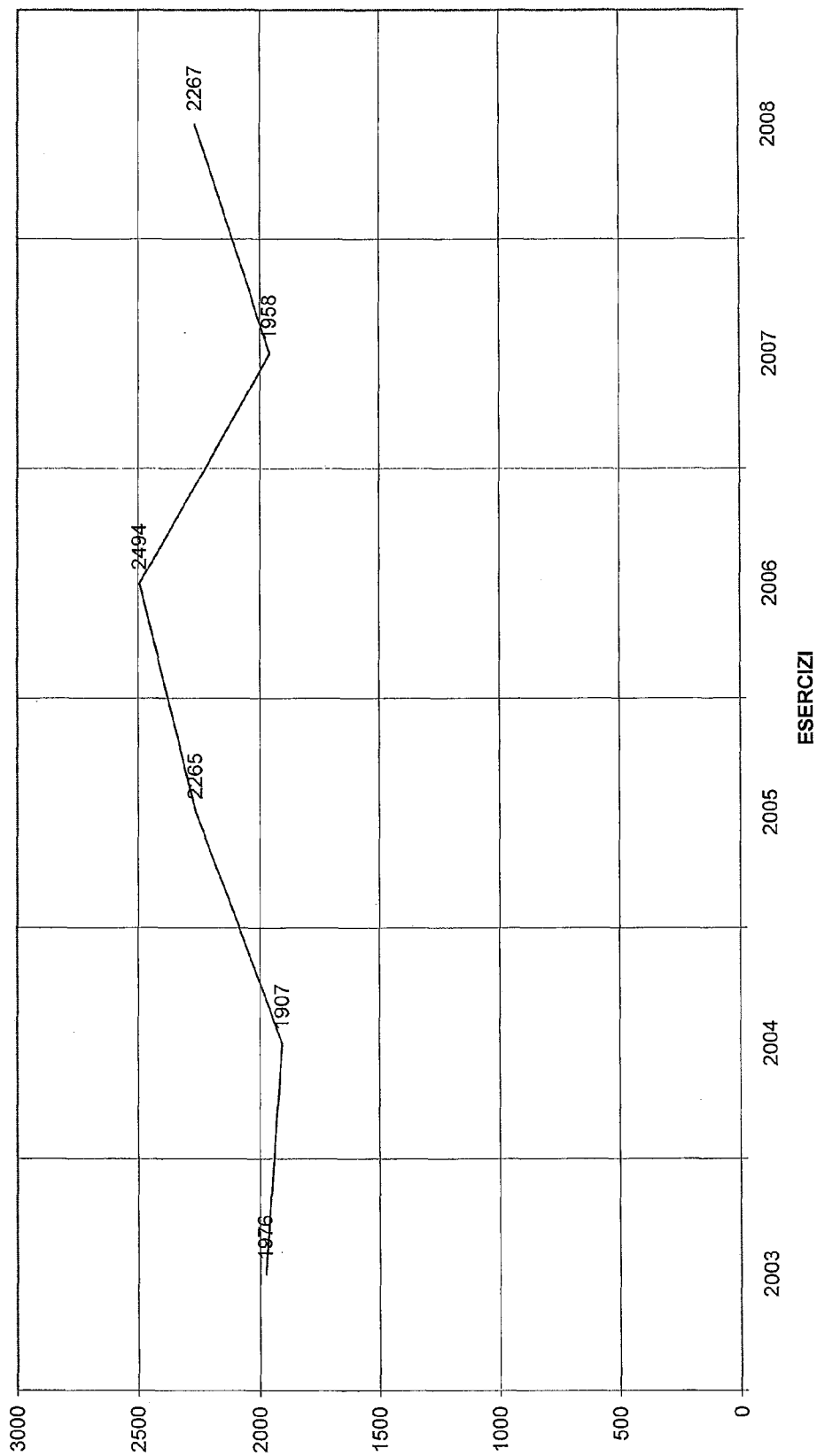
-dal Ministro delle Politiche Agricole e Forestali che con proprio Decreto 05/11/2002 n. 801 ha tra l'altro ritenuto la gestione dell'Ente equiparabile a quella di un ente di notevole rilievo e ciò, tra l'altro, in ragione della sua interregionalità, della diversificazione delle sue attività istituzionali e della complessità delle procedure amministrativo-finanziarie da espletare in vista della trasformazione;

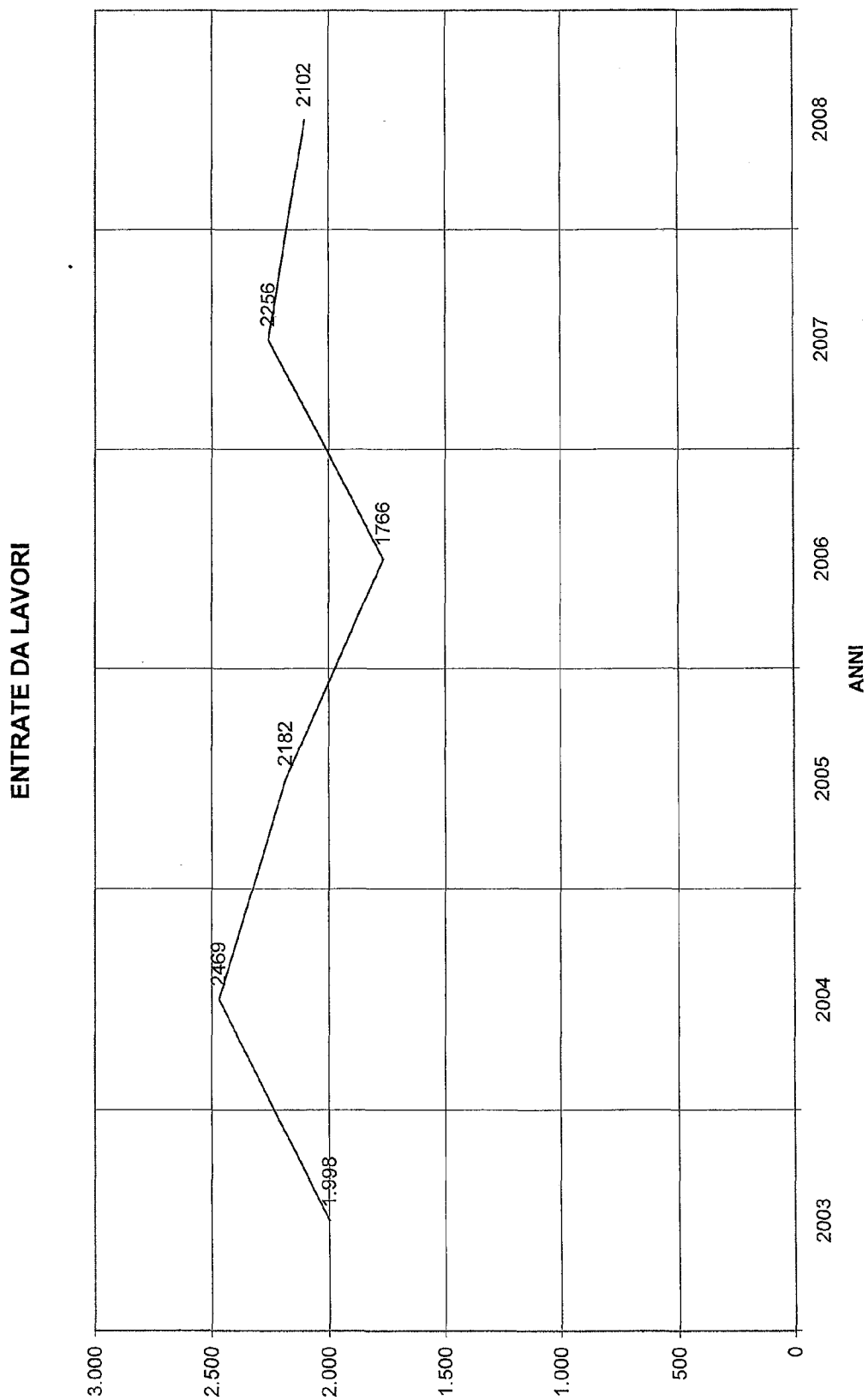
-dal "Documento conclusivo dell'indagine conoscitiva sulla situazione dell'approvvigionamento idrico con riferimento agli usi agricoli delle acque" della Commissione IX Agricoltura del 12 febbraio 2003 "...L'analisi ha quindi ulteriormente confermato l'esigenza di porre tempestivamente mano a promuovere una sempre più razionale politica gestionale dell'acqua, con il completamento degli schemi idrici già individuati, ma non completati (specialmente per quelli di rilievo interregionale e nazionale)"

Come sopra evidenziato i risultati economico-finanziari della gestione 2008 fanno registrare una buona performance dovuta in buona parte ai criteri di rigorosa economicità cui ci si è costantemente ispirati per tutte le categorie della spesa corrente e che ha consentito un' economia complessiva, rispetto al preventivo 2008, di €. 1.014.436,35 (ripartita in cifra tonda come di seguito riportato).


- spese per Organi di Amministrazione	- €.	<u>55.000</u>
- spese per il Personale	- €.	<u>125.000</u>
- spese per l'acquisto di beni e servizi	- €.	<u>75.000</u>
- spese per prestazioni istituzionali	- €.	<u>285.000</u>
- spese per oneri finanziari	- €.	<u>60.000</u>
- spese per oneri vari e straordinari	- €.	<u>414.000</u>

RICAVI DA IMPIANTI IRRIGUI





COMPOSIZIONE ENTRATE CORRENTI



IMP. IRRIGUI
 S.G. LAVORI
 CONTRIBUTI
 ALTRE

Al di là dell'oggettiva consistenza delle cifre sopra esposte, giova altresì ricordare che un'indagine amministrativo-contabile, effettuata a suo tempo da una apposita Commissione Ministeriale, aveva avuto modo di accertare che la progressiva crescita dei disavanzi pregressi non fosse ascrivibile a responsabilità nelle gestioni ordinaria e straordinaria dell'Ente (che anzi erano valutate oculate e parsimoniose) ma principalmente ad entrate inadeguate rispetto agli effettivi fabbisogni.

Proprio le considerazioni finali di tale Commissione hanno poi supportato l'iniziativa del Ministro per le Risorse Agricole Alimentari Forestali che ha consentito la emanazione dei Decreti a favore del bilancio dell'Ente Irriguo (D.M. 19.03.1996 e D.L 23.10.1996 n. 552).

La convenzione stipulata per la fornitura, in via precaria, della risorsa alla Soc. Nuove Acque S.p.A. ha infatti garantito alla città di Arezzo la certezza dell'approvvigionamento di un bene primario e strategico quale è l'acqua e ha tra l'altro contribuito a migliorare i rapporti istituzionali con il comune e con gli altri Enti territoriali.

Per l'anno 2008 è scattato l'aggiornamento della convenzione con la predetta società e l'adeguamento dei corrispettivi da corrispondere all'EIUT per i costi sostenuti.

Altre importanti forniture sono state disciplinate a mezzo di apposite convenzioni con la società Umbra Acque SpA per l'alto Tevere umbro, a seguito dell'emergenza idrica che ha colpito l'Umbria ed a provvedimenti urgenti che ne sono scaturiti, e con l'acquedotto del Fiora.

Sono inoltre in corso contatti con altri gestori del servizio idrico con i quali si prevede di stipulare ulteriori convenzioni per il 2009 per forniture in altre realtà territoriali.

I notevoli sforzi fin qui compiuti per ottenere una gestione corrente stabilmente in equilibrio potranno trovare nelle previsioni di riordino contenute nell'art. 2, commi 634 e 635, della legge 24 dicembre 2007, n.244 (finanziaria 2008), l'occasione per dare adeguata veste istituzionale e opportuna continuità e stabilità al grande lavoro prodotto negli ultimi anni. Risulta peraltro evidente che ove tale riordino non venga effettuato nei termini previsti dalla norma si dovrebbe dar corso alle procedure previste dai commi 636, 637 e 638 della succitata legge che comporterebbero la soppressione dell'Ente e l'attribuzione al ministero vigilante delle competenze esercitate dallo stesso. Tale eventualità può determinare conseguenze assai problematiche per il completamento delle opere in corso o quelle programmate nonché per le gestioni in essere.

Si ricorda infatti che, in estrema sintesi, l'EIUT:

- *rifornisce schemi acquedottistici che interessano 10 comuni tra cui quello di Arezzo;*
- *alimenta e gestisce per la parte di propria competenza gli schemi irrigui più significativi delle regioni Umbria e Toscana;*
- *gestisce quattro grandi dighe con le relative reti di adduzione e serbatoi e due centraline idroelettriche;*
- *ha opere in corso di realizzazione finanziate dallo Stato per circa 140 milioni di €. (tra cui quelle previste dall'art. 141 della Legge 388/2000 e s.m. per il recupero del patrimonio idrico nazionale) ed altre in procinto di appalto per circa 105 milioni di €;*
- *è titolare di una concessione di derivazione settantennale a prevalente scopo irriguo (e parzialmente idropotabile) per 400 milioni di Mc. annui dai bacini Tevere e Arno più altre trentennali di minore importanza tra cui due a scopo idroelettrico*

Al complesso delle opere realizzate e da realizzare, costituendo nel loro insieme la riserva idrica più rilevante dell'Italia centrale sono inoltre strettamente legate alcune questioni di fondamentale importanza quali il Piano Regolatore degli Acquedotti dell'Umbria, le previsioni programmatiche idropotabili di tre ambiti territoriali umbro-toscani (Aato n. 4 – Alto Valdarno, Aato n.6 – Ombrone; Aato N. 1 Perugia); l'equilibrio idrologico del bacino del Lago Trasimeno, l'alimentazione a scopo irriguo di ampie aree dell'Umbria e della Toscana, ecc.

E' del tutto evidente che l'eventuale soppressione del soggetto gestore di tale complesso di opere in assenza di altre soluzioni istituzionali alternative o anche semplicemente l'ulteriore protrarsi della situazione di incertezza determinerebbe gravi difficoltà per l'insieme delle problematiche descritte in precedenza nonché probabili conseguenze a carattere economico e finanziario per lo Stato.

Si segnalano infine le importanti novità introdotte dall'art.26 del decreto-legge 31 dicembre 2007 n. 248 che ha autorizzato il Ministero per le Politiche Agricole, Alimentari e Forestali alla concessione di un finanziamento straordinario per il risanamento del bilancio dell'EIUT a valere sugli interessi maturati sulle opere realizzate. Tale previsione si è effettivamente realizzata con l'approvazione del D.M.- Direzione Generale dello Sviluppo Rurale e dei Servizi n.0018947 del 18-12-2008, che ha coperto il disavanzo storico di amministrazione dell'Ente che rende effettivamente praticabile la conclusione del processo di riordino previsto dalla finanziaria 2008.

Il conto dell'Amministrazione (basato esclusivamente sul raffronto tra entrate e spese finanziarie) ha risentito dell'andamento favorevole dell'esercizio passando da un disavanzo pregresso di Euro 16.080.653,18 all'attuale avanzo di Euro 9.595,14 con un decremento di Euro 16.090.248,32.

A tale risultato ha contribuito, se pur in maniera sempre meno determinante l'assegnazione da parte del Ministero delle Politiche Agricole, Alimentari e Forestali quale contributo statale ai sensi dell'art. 18 della Legge 30 aprile 1976 n. 386, che da £.1.050.000.000 è stato diminuito passando nel 2008 alla misura di Euro 281.093,72, oltrechè ovviamente il citato D.M.- Direzione Generale dello Sviluppo Rurale e dei Servizi n.0018947 del 18-12-2008, che ha assegnato all'Ente il contributo di Euro 15.999.732,00 a risanamento dei disavanzi degli esercizi precedenti.

Un'altra fonte di entrata è costituita dalle aliquote di spese generali sulle opere, che per altro sono divenute meno remunerative di quanto non era nel passato trattandosi infatti di opere di notevole impegno tecnico (dighe, gallerie, condotte di grande portata, ecc.) Tali opere comportano infatti tempi di realizzazione piuttosto lunghi dovuti sia alla difficoltà di reperire ingenti finanziamenti sia agli ostacoli normativi che rendono l'esecuzione delle opere sempre più lunga e complessa. Tra questi assumono particolare rilievo quelli connessi all'applicazione dell'art. 4, comma 177, della Legge Finanziaria 2004, che ad oggi non consente l'utilizzo dei limiti d'impegno stanziati dalla legge di spesa. Tutto ciò causa la frammentazione in molti esercizi della quota di spese generali dalla quale l'Ente ricava il proprio sostegno finanziario. Le aliquote di spese generali, rimaste ferme (anzi ridotte nel corso degli anni) pur rimanendo inalterati gli oneri gestionali di progettazione, direzione e collaudo (anzi in forte aumento per alcune voci a seguito della Legge 109/1994) non risultano più del tutto remunerative a garantire i costi sostenuti.

Si deve altresì tenere conto delle crescenti complicazioni e difficoltà operative derivanti dalle vigenti normative in materia di lavori pubblici che hanno nel passato recente ulteriormente ritardato l'avvio e l'esecuzione di tutte le opere recentemente finanziate.

Tali difficoltà sono state in parte compensate dalla notevole accelerazione, registrata nel passato triennio nell'avvio dei nuovi programmi finanziati, resa possibile dalle norme emanate dalla Protezione Civile e dal Commissario Delegato per l'emergenza idrica al fine di superare la predetta emergenza determinatasi nella Regione Umbria. Tale accelerazione tuttavia è destinata ad esaurirsi con la fine dello stato di emergenza.

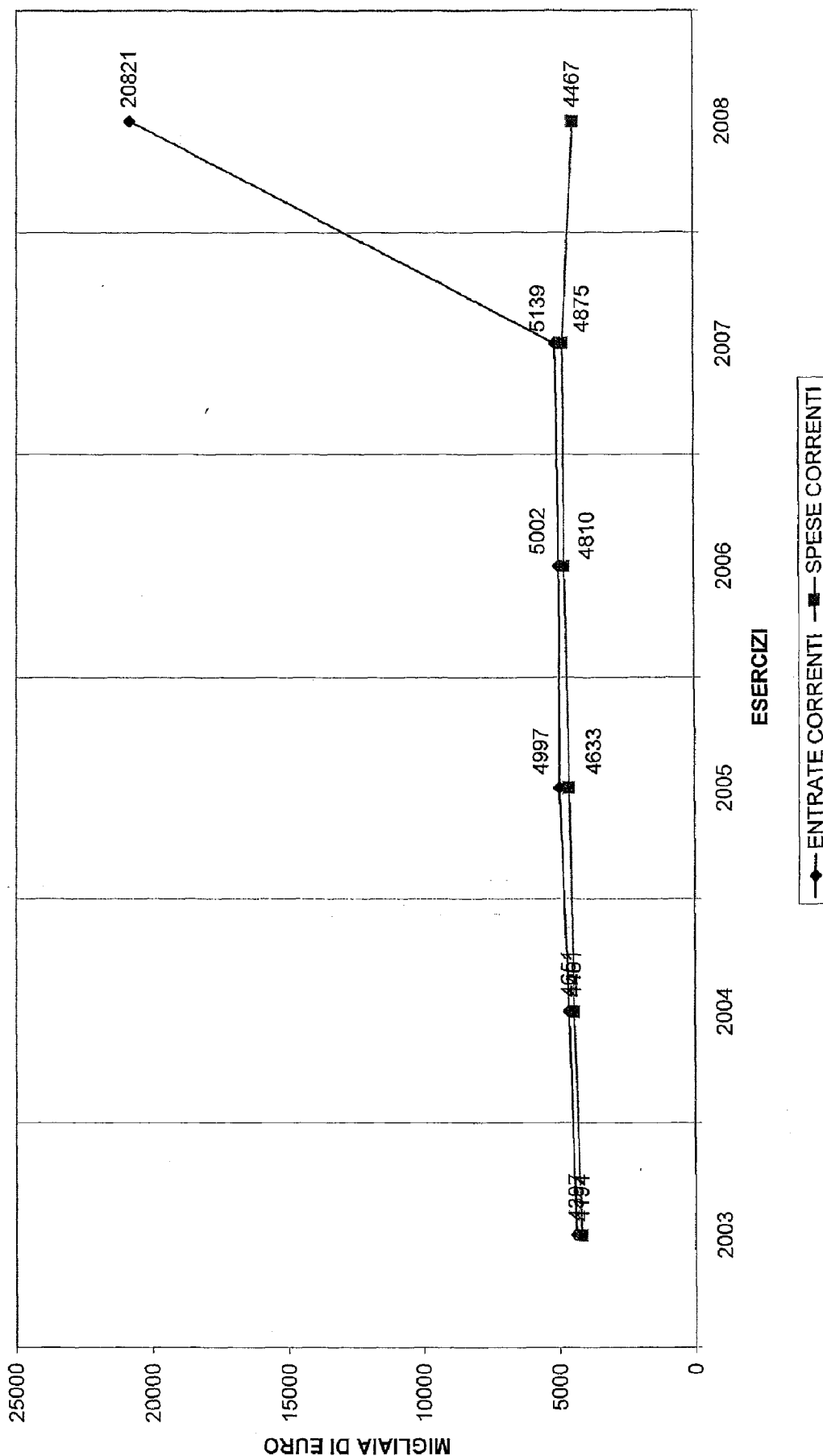
Si ritiene senz'altro positiva la possibilità derivante dall'applicazione del D.M. 19.3.1996 che consente all'Ente di ottenere contributi dai soggetti istituzionali utilizzatori per la copertura delle spese sostenute per accumulo, conservazione e trasporto delle risorse idriche invasate.

Già da alcuni anni l'Ente è in grado di assecondare le pressanti richieste degli Enti Territoriali, a loro volta sollecitati dagli operatori interessati, di riversare dalle dighe di Montedoglio e di Valfabbrica notevoli quantitativi di acqua eccedenti gli obblighi di restituzione, consentendo un'utenza generalizzata lungo i fiumi senza far ricorso alle sospensioni degli attingimenti che negli anni precedenti avevano causato danni rilevanti specialmente alle produzioni agricole.

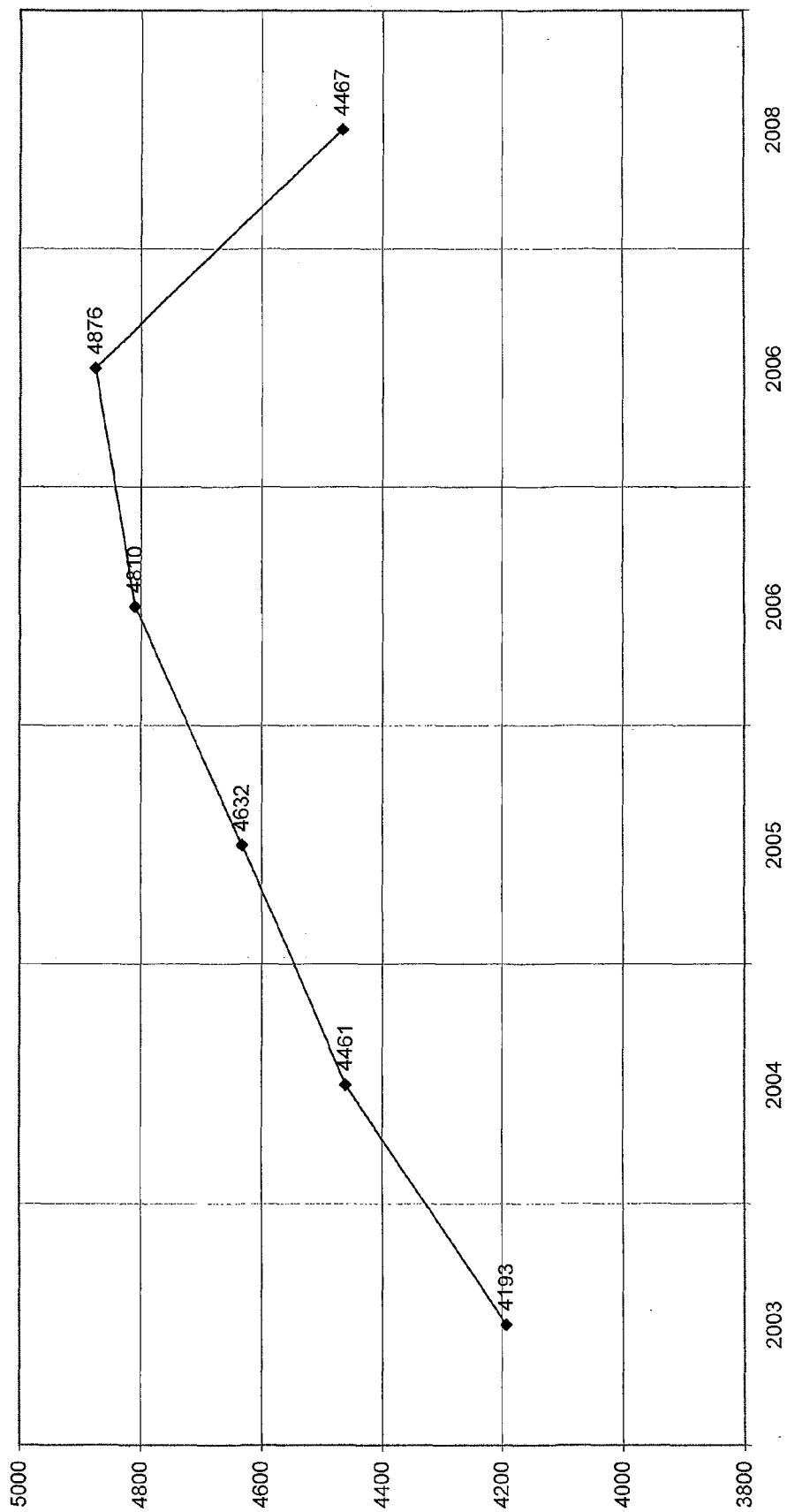
Si segnala inoltre il ruolo fondamentale esercitato dalle dighe di ritenuta che, come rilevato e confermato da Istituzioni quale l'Autorità di Bacino del Tevere, il C.N.R. ecc., limita i danni provocati dagli eventi alluvionali nell'asta del Tevere. Infatti, con la possibilità di regolazione connessa all'esercizio degli invasi, l'Ente è riuscito a trattenere una consistente quantità di acqua, specialmente nei momenti più critici evitando gli effetti negativi sul territorio. Il contributo alla regolazione delle piene tramite i grandi invasi è stata prevista dalla Direttiva del Presidente del Consiglio dei Ministri 27 febbraio 2004 "Indirizzi operativi per la gestione organizzativa e funzionale del sistema di allertamento nazionale e regionale per il rischio idrogeologico ed idraulici ai fini di protezione civile" la quale ha previsto, nell'ambito della gestione del Sistema di allertamento per il rischio idraulico, la necessità di organizzare un'adeguata attività di regolazione dei deflussi dagli invasi artificiali presenti sul bacino, per concorrere a limitare gli effetti della piena. Si tratta con ogni evidenza di possibilità di grande valore ed efficacia resi possibili dalla presenza e dall'utilizzo ai fini di laminazione delle piene degli invasi del Piano Generale Irriguo che, anche in relazione a tale scopo, si sono dimostrati di straordinaria utilità.

Come già ricordato in precedenza, gli schemi idrici del Piano costituiscono probabilmente nel loro insieme la riserva idrica più rilevante dell'Italia centrale. A tale riguardo, è opportuno evidenziare il contenuto di due importantissimi documenti il "Protocollo d'Intesa del Sistema Montedoglio-Val di Chiana Trasimeno" ed il successivo aggiornamento sottoscritto nel mese di dicembre 2008 dai Presidenti delle Regioni Umbria e Toscana finalizzati alla stipula di un apposito Accordo di Programma per l'utilizzo condiviso della risorsa idrica. In entrambi i documenti si evidenzia la validità ed il valore strategico degli schemi del Piano Irriguo dell'Ente proponendone, tra l'altro, il completamento e l'attualizzazione per finalità anche extra irrigue. Tutto ciò rappresenta, pur nei chiari limiti di una realizzazione incompleta e parziale, un patrimonio di grande valore ed importanza al servizio delle comunità e delle realtà istituzionali ed economiche interessate.


RAFFRONTO TRA ENTRATE E SPESE CORRENTI



ANDAMENTO SPESA CORRENTE



COMPOSIZIONE SPESE CORRENTI



- ORGANI AMM.ME
- PERSONALE
- BENI E SERV.
- PREST. ISTITUZ.
- TRIBUTARI
- ALTRI

3. Sul piano operativo l'attività dell'Ente si è ulteriormente sviluppata soprattutto nei cantieri di lavoro delle opere maggiori riguardanti l'adduzione primaria dalla diga di Montedoglio sul fiume Tevere e dalla diga di Valfabbrica sul fiume Chiascio.

A - SISTEMA MONTEDOGLIO

1) Lavori del 2^ stralcio del 1^ e 2^ sub-lotto dell'adduzione primaria del sistema occidentale della galleria di derivazione dallo sbarramento di Montedoglio per la Valdichiana, (provvedimenti di approvazione D.M. 8426/93 e succ. D.M. 1764/06) pos.156bis.

I lavori furono arbitrariamente sospesi a far data dal 9.12.1996 da parte dell'impresa appaltatrice S.A.I.N.: essa ha attraversato gravi difficoltà economiche che hanno poi provocato il suo fallimento.

Nel corso del 2004 i lavori residui sono stati affidati all'impresa seconda classificata per un importo di concessione (provv. approvazione D.M. 7469/04) di € 13.074.803,42.

Nel corso del 2008 sono stati liquidati lavori (comprensivi di accordo bonario ai sensi della normativa vigente oltre ad espropri ed asservimenti) per € 3.060.130,24 (comprensivo di IVA) . Le spese generali maturate ammontano ad € 133.211,19.

2) Adduzione Valdichiana II Lotto I stralcio.

(approvazione D.M. 8228/00) pos. 161T. Importo di concessione € 15.493.000,00.

Nel corso del 2004 si è risolta l'annosa questione relativa alla definizione da parte del Giudice Amministrativo del contenzioso apertosi all'indomani dell'aggiudicazione definitiva avvenuta nel 2002. Si è provveduto a terminare le procedure amministrative previste e si è individuata la nuova impresa aggiudicataria. Nel corso del 2005 si è proceduto alla stipula del contratto e dato inizio ai lavori che, nel corso del 2008 sono stati liquidati (comprensivi di accordo bonario ai sensi della normativa vigente oltre ad espropri ed asservimenti) per un importo di € 3.963.086,03 (comprensivo di IVA). Le spese generali maturate ammontano a circa € 334.423,00.

3) Adduzione Valdichiana III Lotto (approvazione D.M. Tesoro 82453/03) pos TES/2

L'importo della concessione è pari a € 32.950.000,00. Nel corso del 2004 si è proceduto alla individuazione dell'impresa esecutrice dei lavori a mezzo di licitazione privata con il metodo dell'offerta economicamente più vantaggiosa. I lavori sono stati consegnati nell'ultimo trimestre 2004 e hanno nel corso del 2008 prodotto opere ed apprestamenti nonché asservimenti per € 3.052.198,09 (comprensivo di IVA).

Nell'ambito della presente concessione non è previsto il versamento in favore dell'Ente delle spese generali bensì il rimborso delle spese sostenute (personale, mezzi, consulenze ecc.) Nel corso del 2008 non sono state liquidate spese.

4) Adduzione Valdichiana II Lotto 2 stralcio. (approvazione D.M. Tesoro 82453/03) pos TES/1

L'importo della concessione è pari a € 44.345.162,00. Nel corso del 2004 si è proceduto alla individuazione dell'impresa esecutrice dei lavori a mezzo di licitazione privata con il metodo dell'offerta economicamente più vantaggiosa. I lavori sono stati consegnati nell'ultimo trimestre 2004 e nel corso del 2008 hanno prodotto opere ed apprestamenti nonché asservimenti per un importo di € 3.930.408,30 (comprensivo di IVA).

Nell'ambito della presente concessione non è previsto il versamento in favore dell'Ente delle spese generali bensì il rimborso delle spese sostenute (personale, mezzi, consulenze ecc.) Nel corso del 2008 sono state liquidate spese per € 808.117,15,00.

5) Adduzione Alta Valtiberina 3stralcio Laghetti 10 e 13+14.
(Approvazione D.M. 8072/03. pos.106U)

L'importo della concessione è di € 3.980.000,00. Nel corso del 2004 si è proceduto alla individuazione della impresa esecutrice a mezzo di trattativa privata così come stabilito da apposita ordinanza del Commissari delegato per l'emergenza idrica in Umbria. Si è risolto il ricorso presentato in sede amministrativa da parte di uno dei concorrenti non aggiudicatari e si è dato inizio ai lavori. Nel corso del 2008 sono state prodotte opere ed apprestamenti nonché asservimenti per un importo (comprensivo di IVA) di € 184.969,89. Le spese generali maturate ammontano a circa € 18.497,00.

B - SISTEMA CHIASCIO

6) Interventi per il mantenimento della funzionalità e messa in sicurezza dello scarico di fondo della diga di Casanova sul fiume Chiascio.
(Approvazione D.M 8071/03) pos.105/U

Nel corso del 2008 sono stati prodotte opere ed apprestamenti nonché asservimenti per € 1.681.349,53 comprensivo di IVA.
Le spese generali maturate ammontano a € 455.792,55.

7) Adduzione dalla diga sul Chiascio. Realizzazione del manufatto allo sbocco. Pos 108/U

Nel corso del 2008 sono stati prodotte opere ed apprestamenti nonché asservimenti per € 2.412.867,74 comprensivo di IVA.
Le spese generali maturate ammontano a € 351.700,00.

Così come ribadito nelle precedenti occasioni si deve nuovamente sottolineare come il bilancio dell'Ente risulti ancora condizionato, anche se in misura sempre inferiore (grazie alla ormai attivata produzione della centralina idroelettrica di Montedoglio ed alla crescente fornitura idropotabile) rispetto al passato, dalle aliquote di spese generali.

Una volta resa funzionale l'adduzione per la somministrazione della risorsa idrica (sia irrigua che idropotabile) per comprensori di maggiore estensione, il bilancio sarà in larga misura reso indipendente dalle entrate costituite dalle suddette spese generali.

La ridotta celerità con la quale il suddetto comprensorio servito è aumentato di estensione fino a rendere possibile il verificarsi delle condizioni sopra descritte è da imputare principalmente alle seguenti cause già rappresentate nelle precedenti occasioni:

- l'inadeguatezza nella quantità e nei tempi dei finanziamenti da parte del Ministero competente, vincolato a programmi nazionali di investimento fortemente influenzati dalle ristrettezze e tempistiche imposte dalle leggi finanziarie;
- le difficoltà tecnico-amministrative, legate da una parte alla complessità della materia e dall'altra alla estrema cautela anche dal punto di vista formale degli Organi di controllo preposti, riscontrate nell'iter di approvazione degli interventi in generale ed in particolare per quelli propedeutici all'invaso delle acque nel bacino artificiale del Chiascio, ancora oggi non definitivamente sbloccati.

Come già evidenziato nelle precedenti occasioni, per la scarsa consistenza delle stesse spese generali e le difficoltà connesse all'esecuzione di opere di notevole impegno tecnico e finanziario, negli anni 90 nonché nei primi anni del 2000 si è innescato il meccanismo dei disavanzi di esercizio che si è andato progressivamente aggravando fino a raggiungere livelli assai elevati. Tale meccanismo si è attenuato fino ad annullarsi già dal 2004 grazie agli investimenti sulle opere da realizzare compiuti dal Ministero delle Attività Agricole e dal Ministero del Tesoro oltre che dall'inizio della somministrazione della risorsa idrica dalla diga di Montedoglio e dalla produzione di energia elettrica dallo stesso invaso e da quello del Sovara. Il 2008 ha visto, come più volte ribadito, l'annullamento del deficit pregresso a seguito dei provvedimenti di ripianamento intervenuti.

Già nel corso del 2004 annose questioni legate a contenziosi in sede amministrativa con Imprese soccombenti in procedure di appalto (punto 2) ed a questioni legate a procedimenti fallimentari di imprese esecutrici (punto 1) si sono risolte ridando impulso ad opere ferme da tempo rendendo possibile l'introito delle spese generali che seppur ridotte concorrono positivamente alla formazione del presente bilancio.

Nel corso del 2008 i molti cantieri, non ancora conclusi hanno realizzato la più modesta ma sempre ragguardevole produzione di oltre € 17.000.000,00 e le spese generali complessive, pur ovviamente ridotte, concorrono sempre a formare un discreto introito.

Occorre inoltre ricordare che considerazioni a parte devono essere fatte per i lavori di cui ai punti 3 e 4. I finanziamenti degli stessi sono a carico del Ministero del Tesoro ed il meccanismo di compenso per le spese sostenute è radicalmente diverso da quello in uso per le concessioni di lavoro finanziate dal Ministero delle politiche Agricole e Forestali. In questi casi infatti, in luogo del riconoscimento all'Ente di spese generali in percentuale sull'importo dei lavori, vengono rimborsate le spese sostenute (relative al personale, ai mezzi, ai materiali, ai consulenti ecc.) previa presentazione di apposito giustificativo, la cui elaborazione, occorre sottolineare, risulta particolarmente laboriosa e non priva di difficoltà interpretative tali da far residuare ancora dalle richieste di reintegro la ragguardevole somma di circa € 491.000,00.

Al contempo la liquidazione dei lavori, relativi alla realizzazione delle opere ed apprestamenti, nonché degli asservimenti e degli espropri, di cui ai punti 1, 2, 5, 6, 7, ha comportato l'introito di spese generali di considerevole entità.

Nel corso del 2009 salvo impedimenti resi possibili dalla laboriosa e complessa procedura (regolamentata dal DPR 327/01) relativa all'acquisizione delle aree necessarie per la realizzazione delle opere e dalle procedure di affidamento, sempre esposte al rischio di ricorsi in sede amministrativa, saranno portate a compimento le operazioni di consegna dei lavori del IV Lotto 1 stralcio 2 substralcio e del II lotto 3 stralcio dell'Adduzione dalla diga di Montedoglio, per un importo lavori a base d'asta rispettivamente di circa 22 Mln.e 14Mln. Si procederà inoltre all'avvio dei lavori relativi alla sistemazione del piazzale antistante la cabina di presa (Diga sul Chiascio) per l'importo di circa 1.670.000,00 (importo concessione) nonché quelli relativi alla realizzazione dei laghetti di compenso n.22 e n.23 (Adduzione dalla diga di Montedoglio) per l'importo di circa 2.550.000,00 (importo concessione).

Tali lavori produrranno spese generali modeste nel 2009 ma sicuramente consistenti nel 2010.

Nel corso del 2009 si ritiene possa concludersi la procedura di approvazione del progetto definitivo di sistemazione della diga del Chiascio già da quasi un anno in istruttoria presso il RID. Tale approvazione renderà possibile nel corso dell'anno seguente l'avvio dei lavori e negli anni immediatamente successivi la somministrazione della risorsa idrica dall'invaso, la produzione di energia idroelettrica (previa realizzazione di analoga centrale a quella costruita alla diga di Montedoglio) con sensibile aumento dell'entrate nel bilancio dell'Ente.

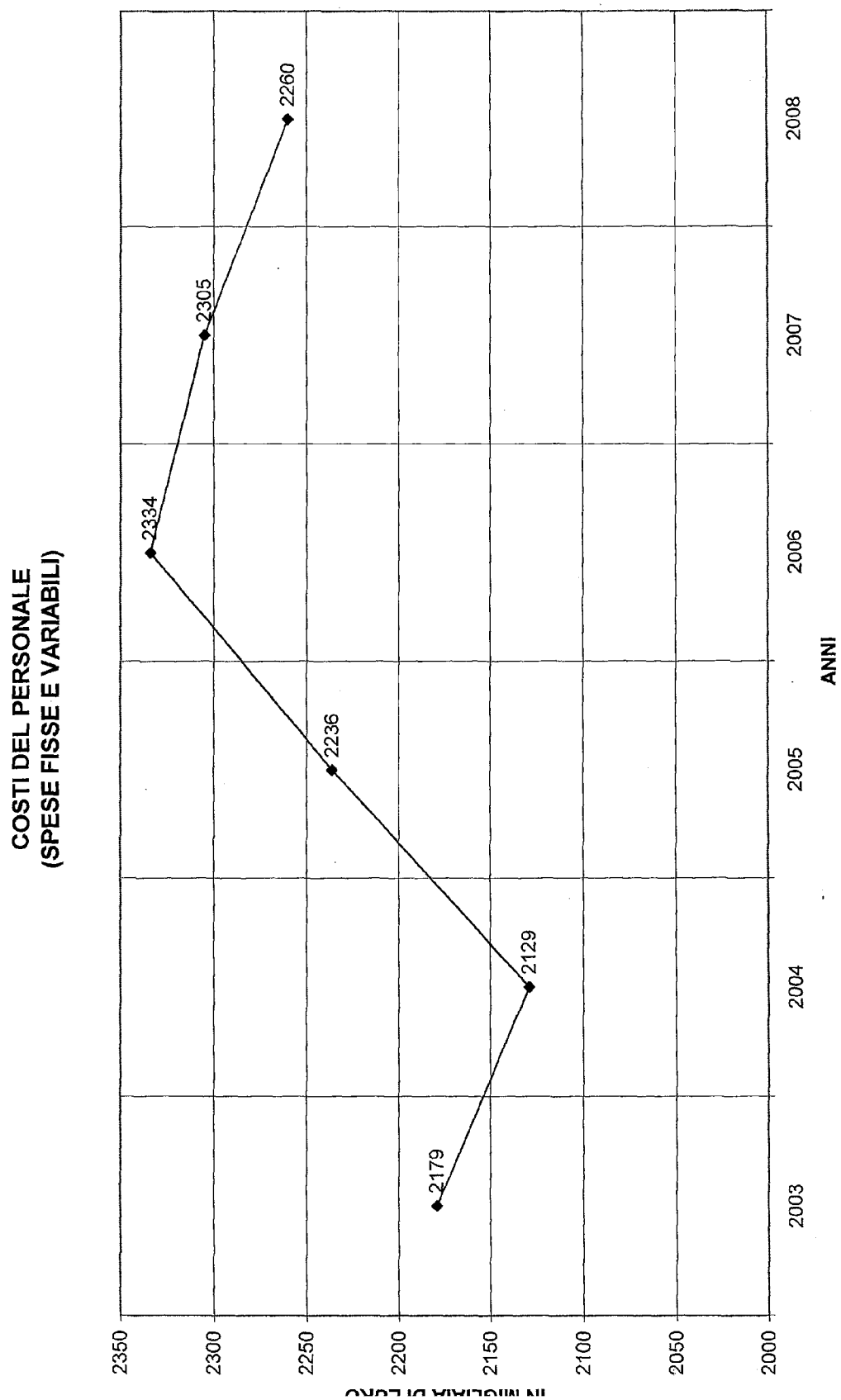
5. Per quanto riguarda il personale, nel corso dell'anno 2008 si sono registrate complessivamente 9 dimissioni dal servizio (6 nell'area C e 3 nell'area B) e 2 assunzioni in servizio (n.1 Ingegnere nell'area C e n. 1 Operatore di Vigilanza nell'area B).

Al 31 dicembre 2008 le 25 unità di personale in servizio compreso il Direttore Generale (il cui rapporto è regolato da contratto individuale ai sensi della legge 70/75) risultano ripartite nei vari livelli come riportato nella seguente tabella:

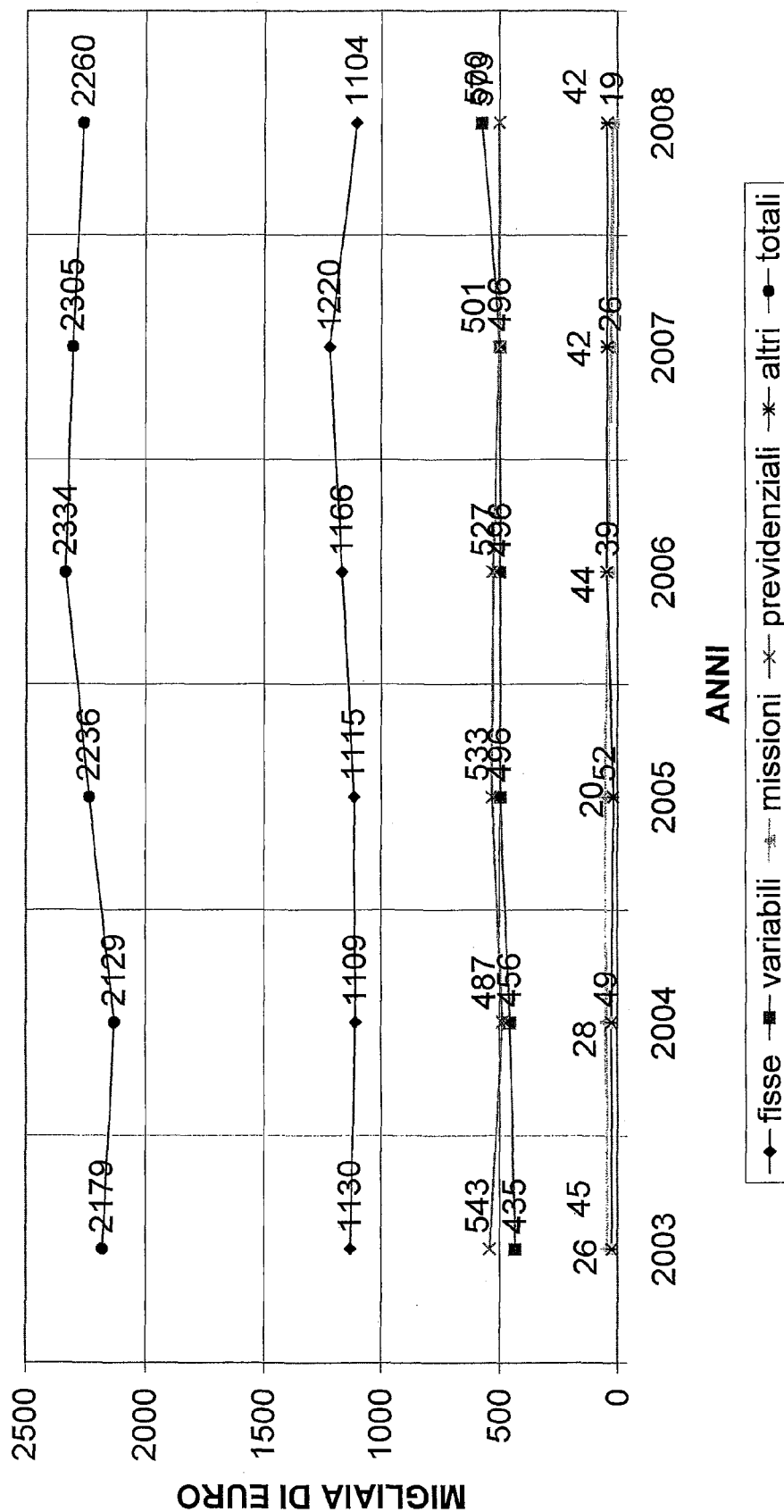
POSIZIONE DEI DIPENDENTI AL 31 DICEMBRE 2008

QUALIFICHE	Nuova Pianta Organica	Personale in servizio al 31.12.2008
- DIRETTORE GENERALE	(a contratto)	(1)
- DIRIGENTI	2	2
- AREA PROFESSIONISTI	4	2
- AREA C POSIZIONE C/5	4	3
- AREA C POSIZIONE C/4	5	3
- AREA C POSIZIONE C/3	8	4
- AREA C POSIZIONE C/2	7	1
- AREA C POSIZIONE C/1	6	3
- AREA B POSIZIONE B/3	5	5
- AREA B POSIZIONE B/2	3	-
- AREA B POSIZIONE B/1	6	1
- AREA A POSIZIONE A/2	-	-
TOTALI	50 (+1)	24 (+1)

Questi semplici elementi numerici, in progressivo e costante calo per effetto di sempre più consistenti pensionamenti, bastano da soli ad evidenziare come l'Ente debba riconoscere anche al proprio personale, unitamente alle scelte operate dall'Amministrazione, parte del merito per i positivi risultati fin qui raggiunti.



ANDAMENTO COSTI DEL PERSONALE



Si deve infine nuovamente sottolineare l'evidente rigore con cui è stata attuata la gestione della spesa e gli sforzi fin qui compiuti per garantire un equilibrio stabile tra entrate ed uscite negli ultimi esercizi finanziari. Tali sforzi sono stati riconosciuti e definitivamente coronati con il D.M.- Direzione Generale dello Sviluppo Rurale e dei Servizi n.0018947 del 18-12-2008, che ha coperto il disavanzo storico di amministrazione dell'Ente che rende effettivamente praticabile la conclusione del processo di riordino previsto dalla finanziaria 2008, circostanza questa peraltro evidenziata nella richiamata Determinazione della Corte dei Conti n.4/2003: **“Le gestioni 1998-2001 confermano una linea di tendenza costante, caratterizzata dallo sforzo dell'Ente ad avviarsi verso la gestione e la distribuzione della risorsa idrica, con tutte le potenzialità, anche in termini di entrate proprie e quindi di copertura dei costi di esercizio che questa attività può comportare.**

L'auspicio più volte espresso dalla suprema magistratura contabile (da ultimo con la Det. Corte dei Conti n. 4/2003) **”Rimane, tuttavia, il rilevante deficit patrimoniale finora accumulato che, allo stato, non può che essere eliminato con un intervento straordinario...Pertanto un intervento legislativo....che ponga fine alla situazione di precarietà operativa ed istituzionale dell'Ente determinatasi negli ultimi anni con le ripetute e brevi proroghe di operatività....si presenta ormai oltremodo urgente e necessario”** risulta così realizzato per quanto attiene l'aspetto finanziario mentre è indispensabile che si concretizzi al più presto per porre fine alla situazione di precarietà istituzionale.

L'idea di giungere ad un nuovo assetto istituzionale dell'Ente per rendere possibile il completamento delle opere è stata a suo tempo affermata dal protocollo d'intesa tra le regioni Umbria e Toscana siglato a Deruta il 28 gennaio 2000 sulla gestione delle acque del "Sistema Montedoglio-Valdichiana-Trasimeno". Tali contenuti sono stati ribaditi con il successivo aggiornamento sottoscritto nel mese di dicembre 2008 dai Presidenti delle Regioni Umbria e Toscana per giungere alla stipula di un apposito Accordo di Programma per l'utilizzo condiviso della risorsa idrica.

La comune iniziativa delle due Regioni ha contribuito a creare le necessarie condizioni per la concessione, da parte dello Stato, del finanziamento contenuto all'art. 141 della legge 388/2000 (Finanziaria 2001), che consentirà di completare in tempi brevi una parte consistente dello schema idrico di Montedoglio creando le condizioni per soddisfare i bisogni non ancora soddisfatti. Si segnalano altresì le ulteriori disponibilità stanziata a favore dell'Ente nell'ambito del “piano degli interventi di cui all'art. 4, comma 31 della Legge 350/2003. Tali previsioni, unitamente a quelle che saranno effettuate nell'ambito della nuova programmazione del Ministero delle Politiche Agricole, Alimentari e Forestali, permetteranno di completare il processo già avviato per mantenere in permanente equilibrio la gestione economico-finanziaria dell'Ente Irriguo Umbro-Toscano che potrà così ulteriormente svilupparsi in altre aree territoriali ed ulteriori ambiti di attività.

Occorre peraltro ricordare che, nella prima fase di attuazione del D.M. 19.3.96, l'Ente ha incontrato inizialmente non poche difficoltà nel raggiungere le necessarie intese finanziarie ed operative con le Amministrazioni locali interessate all'uso delle risorse idriche.

E' quindi opportuno ribadire anche in questa sede, stante la natura onerosa dei servizi resi dall'Ente e la necessità di rispettare quanto sancito dal D.M. 19 marzo 1996, che le attività istituzionali vanno ricondotte all'esito finale di erogazione dell'acqua ai soggetti utilizzatori e che pertanto occorrerà perseguire per il futuro un equilibrio finanziario fondato

principalmente sugli introiti derivanti dai servizi resi. Tale equilibrio fondato sul corrispettivo derivante dai predetti servizi rappresenta condizione irrinunciabile ed insostituibile per garantire un futuro stabile all'Ente anche in vista della auspicata riforma. Le faticose trattative intraprese con le istituzioni e per la fornitura di acqua dall'impianto di Montedoglio iniziano finalmente a garantire un notevole apporto al bilancio dell'Ente. Esistono infatti, per l'imminente futuro, più che fondate prospettive di un incremento consistente delle entrate dovuto sia all'aumento delle utenze sia alla quantità di risorsa idrica erogata. Occorre sottolineare che, nel contempo, tale prospettiva di indubbio interesse comporterà nuove e complesse problematiche gestionali connesse alle rilevanti dimensioni delle opere da gestire specialmente in relazione alla ormai esigua dotazione di personale con cui far fronte alle succitate esigenze.

Si sottolinea inoltre la necessità da parte dello Stato, in vista del previsto riordino degli Enti a vigilanza Ministeriale, di introdurre quelle innovazioni di carattere istituzionale (esigenza peraltro rimarcata anche nel citato documento d'intesa tra le Regioni del 28 gennaio 2001) atte a rendere possibile una migliore funzionalità operativa dell'Ente da perseguire anche con l'introduzione di procedure amministrative più snelle. Ciò si renderà effettivamente praticabile garantendo una maggiore autonomia istituzionale ed operativa all'Ente e sviluppando un nuovo e più proficuo rapporto con le Regioni e le altre istituzioni locali. Le predette istituzioni, nell'ambito dei rispettivi compiti ad esse assegnati dalla legge, dovranno per quanto di competenza mettere in atto idonee iniziative che consentano un pieno utilizzo della risorsa disponibile.

Ciò potrà concorrere ad un effettivo rilancio dell'attività dell'Ente secondo quanto più volte sottolineato dal proprio Consiglio di Amministrazione sulla linea indicata anche dal Parlamento allorché venne approvata la Legge 411 alla fine del '91. Tale linea fu anche condivisa dal Senato della Repubblica in occasione dell'esame disegno di legge di conversione del D.L. 23.10.1996 n. 552 che disponeva il contributo straordinario all'Ente di 14 miliardi impegnava al Governo a *"porre in essere tutti gli atti necessari per predisporre tempestivamente una strategia di riorganizzazione, anche sul piano finanziario, degli Enti stessi cui assicurare stabili modalità future di finanziamento e quindi garantire la possibilità di una situazione contabile strutturalmente in stato di equilibrio finanziario"*.

Tale auspicio si è effettivamente realizzato per quanto attiene all'aspetto del risanamento finanziario ma resta ancora da completare per quanto attiene la questione del riordino istituzionale dell'Ente che pertanto rappresenta l'obiettivo che speriamo possa essere raggiunto nel più breve tempo possibile anche per porre fine alla gestione commissariale ormai protrattasi per lungo tempo.

Si ritiene in questa occasione sottolineare con particolare forza le problematiche sopra citate perché solo adeguate e sollecite risposte in termini normativi ed istituzionali alle questioni sollevate potranno garantire, con il completamento del processo di riordino dell'Ente, il completamento delle opere intraprese e con esso le positive ricadute sul territorio.

..*.*

Il Conto Consuntivo dell'esercizio 2008, come sopra determinato, viene predisposto per il successivo inoltro agli organi superiori di vigilanza e controllo.

Arezzo, 2 aprile 2009

IL COMMISSARIO
(Dr. Giuseppe SERINO)



ENTE IRRIGUO UMBRO-TOSCANO

AREZZO



PER COPIA CONFORME
per uso amministrativo
Arezzo, 20 MAG. 2009.....
IL DIRETTORE GENERALE

NOTA INTEGRATIVA

al Conto Consuntivo Esercizio Finanziario 2008

Arezzo, li 2 aprile 2009

Il Conto Consuntivo relativo all'esercizio 2008 di cui la Nota Integrativa costituisce parte integrante ai sensi del D.P.R. 27 febbraio 2003, n. 97 "regolamento concernente l'amministrazione e la contabilità degli Enti Pubblici di cui alla Legge 20 marzo 1975, n. 70", corrisponde alle risultanze delle scritture contabili regolarmente tenute ed è redatta nel rispetto del principio della chiarezza e con l'obiettivo di rappresentare in modo veritiero e corretto la situazione patrimoniale e finanziaria della società ed il risultato economico dell'esercizio.

La Nota Integrativa è stata redatta a norma dell' art. 2427 del Codice Civile.

CRITERI APPLICATI NELLA VALUTAZIONE DEI VALORI DI BILANCIO

I criteri utilizzati nella formazione del Conto Consuntivo chiuso al 31 dicembre 2008 non si discostano dai medesimi utilizzati per la formazione del Consuntivo degli esercizi precedenti, in particolare nelle valutazioni e nella continuità dei principi. La valutazione delle voci del rendiconto è stata fatta ispirandosi a criteri di prudenza e competenza. L'applicazione del principio di prudenza ha comportato la valutazione dei singoli elementi componenti le poste di bilancio in maniera precisa e puntuale, mentre in ottemperanza al principio di competenza si è tenuto conto dell'effetto dei proventi e degli oneri a prescindere dai momenti in cui si sono concretizzate le manifestazioni numerarie. La continuità nell'applicazione dei criteri di valutazione ha inoltre permesso la comparabilità del Consuntivo tra vari esercizi.

- Immobilizzazioni

Gli immobili di proprietà dell'Ente fino all'esercizio 1996 sono stati iscritti in Bilancio al costo storico di acquisto pari a £. 172.096.224. A seguito della circolare Ministero Agricoltura n.110339 in data 10 febbraio 1997 (di recepimento e trasmissione delle note 19.08.1996 n. 169266 e 27.12.1996 n. 217256 del Ministero del Tesoro – Ragioneria Generale dello Stato – I.G.F.) si è provveduto alla rivalutazione degli stessi in base a quanto previsto dalla Legge 662/1996 (collegato alla finanziaria 1997) e cioè moltiplicando la rendita catastale per il coefficiente 100 determinando così il nuovo valore in £. 4.003.450.500 (pari ad euro 2.067.609,62). Per quanto riguarda i beni mobili, le auto ed i macchinari di ufficio le iscrizioni a bilancio avvengono al costo storico di acquisto ed esposti al netto degli ammortamenti.

- Ammortamenti

Gli ammortamenti dei mobili, auto e macchinari sono stati calcolati sulla base della residua possibilità di utilizzazione di ogni singolo cespite.

- Trattamento di fine rapporto

Il trattamento di fine rapporto è stato calcolato sulla base di una mensilità per ogni anno di servizio come previsto dalla normativa vigente.

- Fondo rischi ed oneri

E' stato istituito un fondo per rinnovo contratti ai dipendenti in base ai presumibili costi che comporterà per l'Ente l'applicazione del nuovo C.C.N.L. del Parastato giunto praticamente in avanzata fase conclusiva di contrattazione.

- Gestione Residui

La gestione residui rappresenta nella parte attiva le somme accertate ed ancora da riscuotere, mentre in quella passiva gli impegni assunti ed ancora da pagare. Tale gestione si incentra per oltre il 90% nella gestione dei lavori pubblici in concessione e quindi da debiti (anticipazioni concesse e recuperate per stati di avanzamento lavori) e crediti (per lavori pubblici eseguiti in attesa di rimborso).

**CRITERI APPLICATI NELLA VALUTAZIONE DEI VALORI DI BILANCIO
STATO PATRIMONIALE****ATTIVO****- Immobilizzazioni**

Le immobilizzazioni materiali sono rappresentate dai beni immobili di proprietà (edificio della sede di Arezzo ed edificio e garage dell'ufficio di Perugia) rivalutati dal 1997 come sopra specificato e dai beni mobili, auto e macchinari. Quest'ultima voce ha subito una variazione in meno rispetto all'esercizio precedente di 10.248,32 euro rappresentata dalla differenza tra gli acquisti (+25.982,49) e gli ammortamenti di esercizio (-36.230,81).

Le immobilizzazioni finanziarie sono rappresentate dal residuo fondo patrimoniale di avviamento versato in Tesoreria unica in attesa di una sua utilizzazione per investimenti e dalla Polizza stipulata nel 1975 con la compagnia di assicurazione INA a garanzia della liquidazione del personale. Tale polizza che dagli anni settanta non viene alimentata con versamenti ed in fase di estinzione, rappresenta la quota che la compagnia di Assicurazione riversa direttamente all'Ente all'atto della liquidazione dei singoli dipendenti dimessi. Nell'esercizio in esame la voce non è stata movimentata.

- Attivo circolante

La voce è rappresentata esclusivamente dai residui attivi accertati e riaccertati a fine esercizio e l'avanzo di cassa ed è composta:

-*Crediti verso utenti, clienti etc. per €.* 1.076.624,64 che rappresenta il corrispettivo per la erogazione di acqua e di energia elettrica prodotta negli impianti irrigui del Foenna, di Montedoglio e dalla gestione del Canale Battagli, rimasta da riscuotere per forniture effettuate quasi esclusivamente nell'ultimo periodo dell'anno.

-*Crediti verso lo Stato €.* 13.907.640,76 che rappresenta il credito ancora da riscuotere per rimborso di lavori e spese generali relativi ad opere pubbliche eseguite dall'Ente in concessione per conto dello Stato.

-*Crediti verso altri €.* 170.011,93 sono rappresentati in massima parte (€95.499,78) dal credito IVA, mentre la somma restante, peraltro già parzialmente incassata, nei primi mesi dell'esercizio 2009 è composta da interessi attivi sul conto di tesoreria unica (€2.007,60) da credito per recupero IRAP (€68.563,00) e da piccole partite compensative.

-*Disponibilità liquide €.* 31.482.825,18 rappresenta l'avanzo di cassa depositato nel conto di Tesoreria Unica intrettenuto con la locale Tesoreria Provinciale dello Stato.

PASSIVO

- **Patrimonio netto** (€258.228,45) che rappresenta l'importo espresso in euro del fondo di dotazione versato all'Ente all'atto della sua costituzione.

- **Fondo oneri e rischi** (€65.000.000) si riferisce al fondo accantonato per far fronte agli oneri derivanti dal rinnovo del contratto di Lavoro del Parastato e dei Dirigenti.

-Trattamento di fine rapporto

Consistenza iniziale	+	1.435.060,96
Accantonamento d'esercizio	+	236.492,48
Utilizzi d'esercizio	-	777.392,57
Consistenza a fine esercizio	+	894.160,87

-Residui passivi

-*Debiti verso lo Stato* (€.41.674.959,28) rappresentano i debiti verso lo Stato per anticipazioni erogate sui lavori pubblici assentiti in concessione all'Ente e che vengono recuperate durante l'esecuzione dei lavori per stati di avanzamento degli stessi.

-*Debiti verso fornitori* (€.2.444.907,26) sono rappresentati quasi interamente da stati di avanzamento di lavori pubblici eseguiti dalle imprese aggiudicatrici nell'ultima parte dell'esercizio.

-*Debiti verso terzi per prestazioni* (€.1.328.572,10) sono costituiti principalmente da debiti verso il personale ed Enti Previdenziali, compensi maturati da collaudatori ed altre attività similari inerenti la realizzazione di opere in concessione, nonché spese inerenti l'esercizio degli impianti irrigui del Foenna, Montedoglio e Chiascio e del Canale Battagli.

-*Debiti diversi* (€.284.925,86) è costituito da debiti verso soggetti diversi dai precedenti e da varie partite.

CONTO ECONOMICO**A) Valore della produzione**

descrizione	Anno 2008	Anno 2007	+ -	variazione	+-	Var. %
<i>Quota spese generali su lavori in concessione</i>	2.101.740,89	2.256.446,23	-	154.705,34	-	6,86%
<i>Proventi derivanti dall'esercizio di impianti irrigui</i>	2.267.426,73	2.367.802,01	-	100.375,28	-	4,24%
<i>Altri ricavi e proventi</i>	16.451.506,75	515.072,41	+	15.936.434,34	+	3.094,01%
TOTALI	20.820.674,37	5.139.320,65	+	15.681.353,72	+	3044,49%

Specifica del valore della produzione	parziale	totale
<i>Il Valore della produzione è composto:</i>		
- Quota di recupero delle spese generali sostenute dall'Ente per la progettazione, contabilizzazione, direzione e collaudo delle opere pubbliche eseguite in concessione	2.101.740,89	2.101.740,89
- Proventi derivanti dall'esercizio di impianti irrigui	1.189.104,77	
<i>Ricavi da servizi irrigui</i>	1.078.321,96	2.267.426,73
<i>Ricavi da produzione di energia elettrica</i>		
- Altri ricavi e proventi	83.048,00	
<i>Affitto locali</i>	2.007,60	
<i>Interessi attivi su conto di tesoreria unica e postale</i>	16.280.825,72	
<i>Assegnazione ex art. 18 Legge 386</i>	82.620,52	
<i>Poste correttive di spese correnti (recupero Irap)</i>	3.004,91	16.451.506,75
<i>Entrate eventuali (varie minute)</i>		
TOTALE		20.820.674,37

B) Costi della produzione

descrizione	Anno 2008	Anno 2007	+ -	variazione	+ -	Var. %
<i>per materie prime, sussidiarie, consumo e merci</i>	1.479.503,05	1.646.868,73	-	167.365,68	-	10,16%
<i>per servizi</i>	478.581,61	481.052,07	-	2.470,46	-	0,51%
<i>per godimento beni di terzi</i>	83.296,39	190.635,49	-	107.339,10	-	56,30%
<i>per il personale (compreso organi collegiali)</i>	2.561.740,03	2.635.799,06	-	74.059,03	-	2,81%
<i>ammortamenti e svalutazioni</i>	36.230,81	46.751,95	-	10.521,14	-	22,50%
<i>Accantonamenti ai fondi per oneri</i>	32.957,43	56.108,68	-	23.151,25	-	41,26%
<i>Oneri diversi di gestione</i>	7.900,71	6.949,07	+	951,64	+	13,69%
TOTALI	4.680.210,03	5.064.165,05	-	383.955,02	-	7,58%

Specifica dei costi della produzione	parziale	totale
<i>Il Costo della produzione è composto:</i>		
<i>-per materie prime, sussidiarie, consumo e merci</i>		
<i>beni di consumo per gestione sedi</i>	310.598,32	
<i>consumi per realizzazione lavori pubblici</i>	746.499,07	
<i>consumi per gestione impianti irrigui</i>	422.405,66	1.479.503,05
<i>-per servizi</i>		
<i>per gestione sedi</i>	4.146,16	
<i>per gestione impianti irrigui</i>	129.435,45	
<i>per contenzioso</i>	345.000,00	478.581,61
<i>-per godimento beni di terzi</i>		
<i>per utilizzo di concessioni e canoni</i>	83.296,39	83.296,39
<i>-per il personale</i>		
<i>compensi amministratori</i>	65.485,10	
<i>per retribuzioni fisse</i>	1.104.380,58	
<i>per retribuzioni variabili</i>	573.000,00	
	Totale salari e stipendi	(1.742.865,68)
<i>per oneri sociali</i>	499.921,12	
<i>per trattamento di fine lavoro</i>	236.492,48	
<i>per altri costi</i>		
<i>rimborsi viaggi e missioni</i>	19.263,97	
<i>buoni pasto e prestiti</i>	41.564,84	
<i>assicurazioni</i>	21.631,94	
<i>corsi</i>	-	
	Totale altri costi	(82.460,75)
<i>-ammortamenti e svalutazioni (Mobili e macchine ufficio)</i>		36.230,81
<i>-Accantonamenti ai fondi per oneri</i>		
<i>Fondo rinnovo contratti di lavoro</i>	0	
<i>Fondo versamento erario per taglia spese</i>	19.100,00	
<i>Impegni per acquisto mobili ancora da inventariare</i>	37.008,68	32.957,43
<i>-Oneri diversi di gestione</i>		7.900,71
		4.680.210,03

C) Proventi ed oneri finanziari

descrizione	Anno 2008	Anno 2007	+ -	variazione	+ -	Var. %
<i>Proventi diversi</i>						
acquisto di mobili e attrezzature	25.982,00	22.641,00	+	3.341,00	+	14,76%
Permuta di attrezzatura	0	0	-	0	-	0
TOTALI	25.982,00	22.641,00	+	3.341,00	+	14,76%

D) Proventi ed oneri straordinari


Nella voce sono riportati i riaccertamento in meno sui residui attivi e passivi del medesimo importo (70.347,57) infatti riaccertati minori impegni relativo per costi inerenti ai lavori pubblici in concessione ne consegue automaticamente l'insussistenza di crediti nei confronti del concedente Stato.

-Dati sull'occupazione

QUALIFICHE	Pianta organica	In servizio al 31.12.2008	In servizio al 31.12.2007	Differenza 2008/2007	Differenza con pianta organica
DIRETTORE GENERALE (FUORI ORGANICO)	(1)	(1)	(1)	(0)	(0)
DIRIGENTI	2	2	2	0	0
AREA PROFESSIONISTI	4	2	2	0	-2
AREA C	30	14	19	-5	-16
AREA B	14	6	8	-2	-8
AREA A	0	0	0		
TOTALI	50+(1)	24+(1)	31+(1)	-7	-26

La pianta organica è stata rideterminata ai sensi della Legge 06/08/2008 n. 233.

IL COMMISSARIO
(Dr. Giuseppe SERINO)



RELAZIONE DEL COLLEGIO DEI REVISORI

Il Conto Consuntivo relativo all'esercizio 2008 presenta le seguenti risultanze:

A) CONTO DELLA COMPETENZA

TITOLI	DESCRIZIONE	CENTRI DI COSTO			TOTALI
		ATT.GENERALE	LAVORI	IMPIANTI	
	<u>Entrate accertate</u>				
TITOLO I	-Correnti	16.448.775,89	2.101.740,89	2.270.157,59	20.820.674,37
TITOLO II	-Conto Capitale	94.088,99	16.761.687,00	-	16.855.775,99
TITOLO III	-Gestioni speciali	-	-	-	-
TITOLO IV	-Partite di giro	<u>1.230.872,13</u>	<u>9.979.808,58</u>	<u>307.334,81</u>	<u>11.518.015,52</u>
	Totale entrate	<u>17.773.737,01</u>	<u>28.843.236,47</u>	<u>2.577.492,40</u>	<u>49.194.465,88</u>
DISAVANZO	(finanziario di competenza)				
TOTALE	A PAREGGIO				<u>49.194.465,88</u>
	<u>Spese impegnate</u>				
TITOLO I	-Correnti	1.164.336,89	1.568.404,72	1.733.822,04	4.466.563,65
TITOLO II	-Conto Capitale	695.859,76	16.961.687,49	2.991,23	17.660.538,48
TITOLO III	-Gestioni speciali	-	-	-	-
TITOLO IV	-Partite di giro	<u>1.230.872,13</u>	<u>9.979.808,58</u>	<u>307.334,81</u>	<u>11.518.015,52</u>
	Totale spese	<u>3.091.068,78</u>	<u>28.509.900,79</u>	<u>2.044.148,08</u>	<u>33.645.117,65</u>
AVANZO	(finanziario di competenza)				
TOTALE	A PAREGGIO				<u>15.549.348,23</u>
					<u>49.194.465,88</u>

La gestione si è chiusa pertanto con un avanzo finanziario nella parte di competenza di Euro 15.549.348,23.

Dal raffronto fra gli stanziamenti definitivi del bilancio di previsione 2008 gli accertamenti di entrata e gli impegni di uscita a consuntivo si sono determinate le seguenti variazioni:

XVI LEGISLATURA - DISEGNI DI LEGGE E RELAZIONI - DOCUMENTI

ENTRATE	in aumento	in diminuzione	in aumento	in diminuzione	in aumento	in diminuzione	+	Saldo
CENTRO DI COSTO:	ATTIVITA' GENERALI		LAVORI		IMPIANTI		o	
TITOLO I								
- Categoria 1^	-	-	-	-	-	-	-	-
- Categoria 2^	-	-	-	-	-	-	-	-
- Categoria 3^	16.008.825,72	-	-	308.259,11	-	-	+	15.700.566,61
- Categoria 4^	-	-	-	120.000,00	-	-	-	120.000,00
- Categoria 5^	-	-	-	-	-	-	-	-
- Categoria 6^	-	-	-	-	-	-	-	-
- Categoria 7^	-	-	-	-	86.045,02	918.618,29	-	832.573,27
- Categoria 8^	2.007,60	952,00	-	-	-	-	+	1.055,60
- Categoria 9^	79.889,66	-	-	-	2.730,86	-	+	82.620,52
- Categoria 10^	3.004,91	-	-	-	-	-	+	3.004,91
TITOLO II								
- Categoria 11^	-	-	-	-	-	-	-	-
- Categoria 12^	-	-	-	-	-	-	-	-
- Categoria 13^	-	-	-	-	-	-	-	-
- Categoria 14^	-	170.911,01	-	-	-	-	-	170.911,01
- Categoria 15^	-	-	-	13.238.313,00	-	-	-	13.238.313,00
- Categoria 16^	-	-	-	1.000.000,00	-	-	-	1.000.000,00
- Categoria 17^	-	-	-	-	-	-	-	-
- Categoria 18^	-	-	-	-	-	-	-	-
- Categoria 19^	-	-	-	-	-	-	-	-
- Categoria 20^	-	-	-	-	-	-	-	-
- Categoria 21^	-	-	-	-	-	-	-	-
TITOLO III								
- Categoria 22^	-	-	-	-	-	-	-	-
TITOLO IV								
- Categoria 23^	-	548.127,87	-	220.191,42	-	392.665,19	-	1.160.984,48
totali	16.093.727,89	719.990,88	-	14.886.763,53	88.775,88	1.311.283,48	-	735.534,12

SPESE	in aumento	in diminuzione	in aumento	in diminuzione	in aumento	in diminuzione	+	saldo
CENTRO DI COSTO:	ATTIVITA' GENERALI		LAVORI		IMPIANTI		o	
TITOLO I								
- Categoria 1^	-	57.514,90	-	-	-	-	-	57.514,90
- Categoria 2^	-	83.558,82	-	12.202,24	-	29.476,49	-	125.237,55
- Categoria 3^	-	32.916,06	-	-	-	44.285,62	-	77.201,68
- Categoria 4^	-	14.353,84	-	88.100,93	-	184.158,89	-	286.613,66
- Categoria 5^	-	4.382,70	-	-	-	-	-	4.382,70
- Categoria 6^	-	60.347,30	-	-	-	-	-	60.347,30
- Categoria 7^	-	58.553,66	-	-	-	-	-	58.553,66
- Categoria 8^	-	12.869,29	-	-	-	-	-	12.869,29
- Categoria 9^	-	14.254,54	-	7.892,11	-	104.556,96	-	126.703,61
- Categoria 10^	-	-	-	-	-	-	-	-
- Categoria 11^	-	-	-	-	-	-	-	-
- Categoria 12^	-	205.012,00	-	-	-	-	-	205.012,00
TITOLO II								
- Categoria 13^	-	-	-	-	-	-	-	-
- Categoria 14^	-	15.621,80	-	-	-	12.008,77	-	27.630,57
- Categoria 15^	-	-	-	-	-	-	-	-
- Categoria 16^	-	5.000,00	-	14.038.312,51	-	-	-	14.043.312,51
- Categoria 17^	-	28.518,44	-	-	-	-	-	28.518,44
- Categoria 18^	-	-	-	-	-	-	-	-
- Categoria 19^	-	10.000,00	-	-	-	-	-	10.000,00
- Categoria 20^	-	-	-	-	-	-	-	-
- Categoria 21^	-	-	-	-	-	-	-	-
- Categoria 22^	-	-	-	-	-	-	-	-
- Categoria 23^	-	-	-	-	-	-	-	-
- Categoria 24^	-	-	-	-	-	-	-	-
TITOLO III								
- Categoria 25^	-	-	-	-	-	-	-	-
TITOLO IV								
- Categoria 26^	-	548.127,87	-	220.191,42	-	392.665,19	-	1.160.984,48
totali	-	1.151.031,22	-	14.366.699,21	-	767.151,92	-	16.284.882,35

RIEPILOGANDO

- Minori entrate accertate	- 735.534,12
- Minori uscite accertate	+ 16.284.882,35

AVANZO finanziario di competenza esercizio 2008	+ 15.549.348,23
	=====

B) CONTO DEI RESIDUI**Residui attivi**

- Consistenza al 1 gennaio 2008	€. 19.607.869,16
- Variazione in meno nei residui attivi degli esercizi precedenti	" 70.357,47

- Totale residui attivi riaccertati	€. 19.537.511,69
- Riscossioni in corso dell'esercizio	" 10.533.892,99

- Totale residui attivi esercizio 2007 e prec.	€. 9.003.618,70
- Residui attivi dell'esercizio 2008	" 6.150.676,63

Totale residui attivi al 31 dicembre 2008	€. 15.154.295,33
	=====

Residui passivi

- Consistenza al 1 gennaio 2008	€. 40.501.584,38
- Variazioni in meno nei residui passivi degli esercizi precedenti	" 70.357,47

- Totale residui passivi riaccertati	€. 40.431.226,91
- Pagati nell'esercizio	" 7.612.530,73

- Totale residui passivi esercizio 2007 e prec.	€. 32.818.696,18
- Residui passivi dell'esercizio 2008	" 12.914.668,32

Totale residui passivi al 31 dicembre 2008	€. 45.733.364,50
	=====

L'elevato importo della gestione residui è dovuto in larga parte ai rapporti con lo Stato per la realizzazione delle opere pubbliche. L'Ente tiene giustamente divisa la fase degli incassi per le opere realizzate dalle anticipazioni concesse per le medesime, come del resto fa il Ministero. In effetti questi residui si possono considerare come impropri, ma determinanti di una gestione dei residui assai consistente. Infatti, nei residui attivi, che costituiscono in larga misura i crediti maturati in attuazione dei lavori in appalto non ancora incassati dallo Stato, la quota riguardante tale voce rappresenta il 91,77% del totale, e nei residui passivi, che si sono formati per effetto delle anticipazioni concesse in conto opere pubbliche dallo Stato, la parte da recuperare per le stesse rappresenta il 91,12% dell'intero ammontare.

C) SITUAZIONE DI CASSA

DESCRIZIONE		IMPORTI PARZIALI		IMPORTI TOTALI
- Avanzo di cassa al 1 gennaio 2008			+ €.	6.248.123,00
- <u>Riscossioni</u>				
in conto competenza	€.	43.043.789,25		
in conto residui	€.	10.533.892,99	+ €.	53.577.682,24
			+ €.	59.825.805,24
- <u>Pagamenti</u>				
in conto competenza	€.	20.730.449,33		
in conto residui	€.	7.612.530,73	- €.	28.342.980,06
AVANZO DI CASSA AL 31 DICEMBRE 2008			+ €.	31.482.825,18

Tale saldo di cassa corrisponde a quello esposto dal Tesoriere Cassiere dell'Ente – Unicredit Banca S.p.A. - e dalla Sezione di Tesoreria Provinciale dello Stato con la quale l'Ente intrattiene un apposito conto corrente istituito a sensi della Legge 720/84 sulla Tesoreria Unica.

D) SITUAZIONE AMMINISTRATIVA

Sulla base dei dati sopra esposti viene a determinarsi al 31/12/2008 la seguente situazione amministrativa:

DESCRIZIONE	€.	IMPORTI
- Avanzo di cassa	“	31.482.825,18
- Residui attivi accertati	“	15.154.295,33
	“	46.637.120,51
- Residui passivi impegnati	“	45.733.364,50
DIFFERENZA	“	903.756,01
-Fondo liquidazione al personale	“	894.160,87
AVANZO DI AMMINISTRAZIONE AL 31/12/2008	“	9.595,14

Tale avanzo presenta un incremento di €. 16.090.248,32 rispetto a quello consolidato al 31.12.2007 che presentava un disavanzo di €. 16.080.653,18. Tale incremento è pari all'avanzo finanziario con cui si è chiuso l'esercizio 2008 di €. 15.549.348,23 oltre alla differenza del fondo di liquidazione al personale + €. 540.900,09 (passato da 1.435.060,96 a 894.160,87 per utilizzazioni nel corso dell'esercizio).

E) SITUAZIONE PATRIMONIALE

Al 31 dicembre 2008 la situazione patrimoniale presenta la seguente consistenza:

DESCRIZIONE	IMPORTI PARZIALI	IMPORTI TOTALI
<u>ATTIVO</u>		
- Avanzo di Cassa	€. 31.482.825,18	
- Immobili Sede di Arezzo e Perugia	€. 2.067.609,62	
- Mobili e attrezzature (al netto degli ammortamenti)	€. 122.147,95	
- Residuo Fondo Patrimoniale di Avviamento	€. 8.902,71	
- Polizza I.N.A.-liquidazione al personale	€. 75.998,78	
- Titoli	€. 73,34	
- Residui attivi	€. 15.154.295,33	
TOTALE ATTIVO		€. 48.911.852,91
<u>PASSIVO</u>		
- Residui Passivi	€. 45.733.364,50	
- Fondi di accantonamento	€. 894.160,87	
- Fondo rinnovo contratti dipendenti	€. 65.000,00	
- Fondo patrimoniale di avviamento	€. 258.228,45	
-Sommano		€. 46.950.753,82
-Avanzo patrimoniale		1.961.099,09
TOTALE PASSIVO		€. 48.911.852,91

La situazione patrimoniale pertanto presenta per la prima volta un avanzo.

F) CONTO ECONOMICO

DESCRIZIONE	IMPORTI PARZIALI	IMPORTI TOTALI
A) VALORE DELLA PRODUZIONE		
<i>Proventi della produzione e/o servizi</i>		
-Quota spese generali su lavori pubblici in concessione	+€ 2.101.740,89	
-Proventi dall'esercizio di impianti irrigui	+€ 2.267.426,76	+€ 4.369.167,62
<i>Altri ricavi e proventi</i>		
-Affitto locali a terzi	+€ 83.048,00	
-Interessi attivi su conto di tesoreria unica e postale	+€ 2.007,60	
-Assegnazione fondi ex art. 18 Legge 386/1976	+€ 16.280.825,72	
-Recupero IRAP	+€ 82.620,52	
-Varie minute	+€ 3.004,91	+€ 16.451.506,75
TOTALE VALORE DELLA PRODUZIONE (A)		+€ 20.820.674,37
B) COSTI DELLA PRODUZIONE		
<i>Per materie prime, sussidiarie e consumo</i>		
	-€ 1.479.503,05	
<i>Per servizi</i>		
	-€ 478.581,61	
<i>Per godimenti beni di terzi</i>		
	-€ 83.296,39	-€ 2.041.381,05
<i>Per il personale (compreso organi di amministrazione)</i>		
-Salari e stipendi	-€ 1.742.865,68	
-Oneri sociali	-€ 499.921,12	
-Trattamento di fine rapporto	-€ 236.492,48	
-Altri costi	-€ 88.460,75	-€ 2.561.740,03
<i>Ammortamenti (beni mobili)</i>		-€ 36.230,81
<i>Accantonamenti</i>		-€ 32.957,43
<i>Oneri diversi di gestione</i>		-€ 7.900,71
TOTALE COSTI DELLA PRODUZIONE (B)		-€ 4.680.210,03
DIFFERENZA TRA VALORE E COSTI DELLA PRODUZIONE (A-B)		+€ 16.140.464,34
C) PROVENTI ED ONERI FINANZIARI		
-Acquisto di beni mobili come da inventario	+€ 25.982,00	
-Ricavi da vendita di beni mobili ammortizzati	+€ 0	+€ 25.982,00
TOTALE PERDITE ED ONERI FINANZIARI (C)		+€ 25.982,00
D) RETTIFICHE DI VALORI FINANZIARI		
E) PROVENTI ED ONERI STRAORDINARI		
<i>Sopravvenienze attive e insussistenze del passivo derivanti dalla gestione residui</i>		
	70.347,57	
<i>Sopravvenienze passive e insussistenze dell'attivo derivanti dalla gestione residui</i>		
	-€ 70.347,57	
TOTALE DELLE PARTITE STRAORDINARIE (E)		€ 0,00
RISULTATO PRIMA DELLE IMPOSTE		+€ 16.166.446,34
- Imposte di esercizio		-€ 86.446,34
AVANZO ECONOMICO		€ 16.080.000,00

Il pareggio economico conseguito negli esercizi dal 2004 al 2007 si sarebbe confermato anche nell'esercizio 2008, se non fosse intervenuto il provvedimento ministeriale di risanamento dei disavanzi degli esercizi pregressi mediante versamento nelle casse dell'ente alla fine dell'esercizio di un somma pari a quasi 16 milioni di euro. Tale operazione, oltre che garantire una elevata disponibilità di risorse finanziarie, consente di affrontare i prossimi processi di trasformazione con una adeguata sicurezza derivante dalla consapevolezza di possedere una buona base di partenza per qualunque assetto futuro.

Con questo mutato, in senso positivo, quadro finanziario e, in attesa di verificare la normativa che sarà emanata, continua a spettare allo Stato di assicurare il conseguimento degli interventi pubblici attraverso il costante proseguo dei finanziamenti occorrenti per il completamento delle opere iniziate e dei progetti programmati. Va altresì condivisa la necessità, rappresentata dall'Ente, che si rimuovano le numerose difficoltà di ordine procedurale che ostacola l'attuazione degli interventi.

Solamente così le opere diverranno produttive non solo nell'assicurare l'acqua all'agricoltura, ma anche nel produrre una rendita economica, che potrà consentire all'Ente - cui va riconosciuta grande cura nell'ammodernamento della gestione delle entrate contributive - di perseguire in futuro gli obiettivi di consolidamento finanziario con un più significativo concorso dei proventi di gestione, direzione che l'Ente ha comunque già intrapreso.

Inoltre il contributo statale erogato ai sensi dell'art. 18 della Legge 30 aprile 1976 n. 386, praticamente mai aggiornato, copre solo una modesta percentuale del fabbisogno effettivo dell'Ente. La somma ove rivalutata in base al calcolo dell'inflazione, ammonterebbe ad oltre 2,5 milioni di Euro contro i 281 mila euro concessi nel 2008.

Con nota 19.04.1999 n. 110919 di trasmissione del Decreto Interministeriale 26.03.1999 di approvazione del Bilancio 1999, il Dicastero vigilante, pur precisando che non sussistono osservazioni circa la regolarità di detto atto previsionale, aveva raccomandato di ripianare il disavanzo ai sensi dell'art. 8 del Regolamento di Amministrazione e di Contabilità di cui al D.P.R. 696/1979. Analoga considerazione era stata espressa nella nota 25 gennaio 2002 n. 113651-113846 del Ministero delle Politiche Agricole di approvazione del Bilancio 2002. Tali sollecitazioni sono state ore soddisfatte mediante il conseguimento di un avanzo economico che ha consentito il completo risanamento dei deficit pregressi.

Riassunte come sopra le risultanze della gestione pare opportuno esporre alcune brevi considerazioni in merito alle più significative variazioni delle previsioni verificatesi in varie categorie delle entrate e delle spese.

ENTRATE

TITOLO I - Entrate correnti

La categoria 3[^] comprende l'assegnazione del Ministero per le Politiche Agricole per €. 16.280.825,72, dei quali €.281.093,72 in forza dell'art. 18 della Legge 30 aprile 1976 n. 386 ed €.15.999.732,00 corrisposte a ripianamento dei debiti pregressi, nel centro di costo "attività generali" ed il concorso nelle spese generali sull'attività svolta per €. 2.101.740,89 nel centro di costo "lavori".

Per quanto riguarda l'assegnazione ai sensi della Legge 386/1976 va nuovamente sottolineata l'esigenza di un adeguamento contributivo dato che l'entità assegnata, che nel 1979 rappresentava oltre il 20%, oggi copre poco meno del 6%.

L'accertamento di €. 2.101.740,89 per spese generali contro lo stanziamento definitivo di €. 2.410.000,00, già previsto in sostanziale diminuzione rispetto agli esercizi precedenti, ha determinato una ulteriore differenza di €. 308.259,11. La causa delle minori entrate è da attribuire principalmente ai ritardi che si determinano in fase di espletamento delle gare di appalto, al contenzioso che talvolta ne deriva e alla diversa modalità nel calcolo della quota di spese generali tra i lavori concessi dal ministero Agricoltura e quello delle Finanze. Nel corso dell'esercizio corrente il contenzioso con una impresa appaltatrice ha portato alla rescissione del contratto di appalto, situazione che è risultata la principale causa di non completa realizzazione di una quota di lavori pubblici programmata per l'esercizio.

La categoria 7[^] interamente attinente al centro di costo "impianti irrigui" rappresenta il ricavato dalla gestione delle acque che nel corrente esercizio si è determinata a 2.267.426,73 euro che è risultata inferiore alla quota prevista a preventivo in €. 3.100.000,00 con una differenza in negativo di €. 832.573,27 a causa della minore richiesta di acqua da parte dei clienti abituali per una stagione non particolarmente siccitosa.

USCITE

TITOLO I - Spese correnti

Le spese correnti stanziare complessivamente per i tre centri di costo "attività generali", "lavori" e "impianti irrigui" in €. 5.481.000,00 hanno registrato minori impegni per €. 1.014.436,35 con riduzioni in tutte le categorie.

Per il personale si rileva che a fronte di uno stanziamento definitivo globale di €. 2.385.000,00 compresi stipendi, oneri accessori ed oneri riflessi, si è registrata una spesa di €. 2.259.762,45 con una differenza in meno di €. 125.237,55.

Le spese per il personale hanno inciso nella misura del 50,60% sul totale delle spese correnti (euro 4.466.563,65) e del 10,20% sul totale delle spese correnti ed in conto capitale (€.4.466.563,65+17.660.538,48).

Le predette percentuali di incidenza furono rispettivamente del 48,54% e del 5,85 nel 2006, del 47,30% e del 5,20% nel 2007.

Circa gli oneri in parola si ricorda che al 31/12/2008 il numero dei dipendenti risulta di 25 unità e che l'attuale pianta organica (51 unità) è stata rideterminata ai sensi della Legge 06.08.2008 n. 233.

Va sottolineato lo sforzo compiuto dall'Ente per contenere al minimo le spese correnti, con apprezzabile sacrificio anche da parte del personale che per sopperire allo stato di carenza delle unità in servizio si è reso disponibile ad effettuare turni di lavoro abbastanza impegnativi. Non potendosi consentire il protrarsi di una tale situazione sarà necessario provvedere in un vicino futuro alla copertura dei posti vacanti in organico.

POSIZIONE DEI DIPENDENTI AL 31 DICEMBRE 2008

QUALIFICHE	Nuova Pianta Organica	Personale in servizio al 31.12.2008
- DIRETTORE GENERALE	(a contratto)	(1)
- DIRIGENTI	2	2
- AREA PROFESSIONISTI	4	2
- AREA C POSIZIONE C/5	4	3
- AREA C POSIZIONE C/4	5	3
- AREA C POSIZIONE C/3	8	4
- AREA C POSIZIONE C/2	7	1
- AREA C POSIZIONE C/1	6	3
- AREA B POSIZIONE B/3	5	5
- AREA B POSIZIONE B/2	3	-
- AREA B POSIZIONE B/1	6	1
- AREA A POSIZIONE A/2	-	-
TOTALI	50 (+1)	24 (+1)

Il Collegio dà atto che l'Amministrazione, per l'esercizio 2008 anche sulla base delle direttive ministeriali, ha effettuato la revisione dei residui che ha dato un riaccertamento in meno di euro 70.347,57 per le poste passive ed euro 70.347,57 per le poste attive.

Il collegio ha riscontrato anche l'assestamento dei conti in entrata ed in uscita in termini di competenza e di cassa a chiusura dell'esercizio in esame.

Il Collegio constata che l'Ente ai sensi del D.L. 233/2006 convertito con legge 4 agosto 2006 n. 248 ha provveduto a versare al Bilancio dello Stato capo X cap. 2961 la somma di €. 5.588,00.

* * * * *

Il Collegio, considerato che l'Ente ha tenuto regolarmente gli atti e accertata la corrispondenza delle risultanze di Bilancio con le scritture contabili, esprime parere favorevole all'approvazione del Conto Consuntivo dell'esercizio finanziario 2008.

Arezzo, 06 maggio 2009

IL COLLEGIO DEI REVISORI DEI CONTI

F.TO NICOLUCCI

F.TO ALVI

F.TO BASTIANI

F.TO LAUDENZI

F.TO UMENA

BILANCIO CONSUNTIVO

P A R T E I ^ - E N T R A T E

CENTRO DI COSTO ATTIVITA' GENERALI

XVI LEGISLATURA - DISEGNI DI LEGGE E RELAZIONI - DOCUMENTI

ENTE IRRIGUO UMERO-TOSCANO

Pagina 5

Codice	Cap. Art.	Denominazione	Conto Consuntivo								Minori Residui Economiche			
			Stanzamenti definitivi del Bilancio		Conto del Tesoriere		Riscossioni/Pagamenti		Determinazioni del Consiglio			Accertamenti/Impieghi		
			RS	CP	A	Residui	B	Residui	C	D	E = GD	F = (+/-)A-F		
			CS	CS	G	Competenza	F	Competenza	I	L	M = L+I	N = (+/-)G-M		
			CS	CS	O	Cassa	P	Cassa	Q			R = (+/-)O-Q		
			T	T						Residui al 31 Dic.	Acces. Impie. al 31 Dic.			
										S = D+H	T = R+M			
TOT POSTE CORRETTIVE E COMPENSATIVE DI SPESE CORRENTI			RS	CP	0,41	0,41	0,41	0,41	0,41	0,00	0,41	0,00	0,00	0,00
			CS	CS	11.326,66	11.326,66	11.326,66	11.326,66	11.326,66	68.563,00	79.889,66	79.889,66	79.889,66	79.889,66
			CS	CS	0,00	0,00	0,00	0,00	0,00	0,00	0,00	0,00	0,00	0,00
			T	T	0,00	11.327,07	11.327,07	11.327,07	11.327,07	68.563,00	79.890,07	79.890,07	79.890,07	79.890,07
CATEGORIA 10 - ENTRATE NON CLASSIFICABILI IN ALTRE VOCI			RS	CP	0,00	0,00	0,00	0,00	0,00	0,00	0,00	0,00	0,00	0,00
100000 301001 Entrate eventuali			CS	CS	0,00	2.900,50	2.900,50	2.900,50	2.900,50	104,41	3.004,91	3.004,91	3.004,91	3.004,91
			CS	CS	0,00	0,00	0,00	0,00	0,00	0,00	0,00	0,00	0,00	0,00
			T	T	0,00	2.900,50	2.900,50	2.900,50	2.900,50	104,41	3.004,91	3.004,91	3.004,91	3.004,91
TOT ENTRATE NON CLASSIFICABILI IN ALTRE VOCI			RS	CP	0,00	0,00	0,00	0,00	0,00	0,00	0,00	0,00	0,00	0,00
			CS	CS	84.000,00	84.000,00	84.000,00	84.000,00	84.000,00	70.675,01	167.950,17	167.950,17	167.950,17	167.950,17
			CS	CS	84.000,00	0,00	0,00	0,00	0,00	0,00	0,00	0,00	0,00	0,00
			T	T	84.000,00	0,00	0,00	0,00	0,00	70.675,01	167.950,17	167.950,17	167.950,17	167.950,17
TOT ALTRE ENTRATE			RS	CP	646,17	646,17	646,17	646,17	646,17	0,00	646,17	646,17	646,17	646,17
			CS	CS	97.921,33	97.921,33	97.921,33	97.921,33	97.921,33	0,00	97.921,33	97.921,33	97.921,33	97.921,33
			CS	CS	97.921,33	0,00	0,00	0,00	0,00	0,00	0,00	0,00	0,00	0,00
			T	T	97.921,33	0,00	0,00	0,00	0,00	0,00	0,00	0,00	0,00	0,00
TOTALE TITOLO I			RS	CP	646,17	646,17	646,17	646,17	646,17	0,00	646,17	646,17	646,17	646,17
			CS	CS	16.378.100,88	16.378.100,88	16.378.100,88	16.378.100,88	16.378.100,88	0,00	16.448.775,89	16.448.775,89	16.448.775,89	16.448.775,89
			CS	CS	16.378.747,05	16.378.747,05	16.378.747,05	16.378.747,05	16.378.747,05	0,00	16.449.422,06	16.449.422,06	16.449.422,06	16.449.422,06
			T	T	16.378.747,05	16.378.747,05	16.378.747,05	16.378.747,05	16.378.747,05	0,00	16.449.422,06	16.449.422,06	16.449.422,06	16.449.422,06

XVI LEGISLATURA - DISEGNI DI LEGGE E RELAZIONI - DOCUMENTI

ENTE IRRIGUO UMBRO-TOSCANO

ESERCIZIO 2008

Conto Consumativo

20/04/2009

Codice Cap. Denominazione Art.	Conto Consumativo												Minori Residui Economiche					
	Stanzamenti Definitivi di Bilancio				Conto del Tesoriere				Determinazioni del Consiglio				Accertamenti/Impieghi			Minori Residui Economiche		
	RS CP CS T	Residui Competenza Cassa	A G O	Risidui Competenza Cassa	B H F	Residui Competenza Cassa	C I Q	Residui da riportare Competenza S = D+H	D L	Residui Competenza Y = R+H	E = C+D M = I+L R = (+/-)Q-Q	F = (+/-)A-E N = (+/-)G-M R = (+/-)O-Q						
100000 301302 Cessioni di conferimenti e quote in altri Enti	RS CP CS T	0,00 0,00 0,00		0,00 0,00 0,00		0,00 0,00 0,00		0,00 0,00 0,00	0,00 0,00 0,00	0,00 0,00 0,00	0,00 0,00 0,00				0,00 0,00 0,00			
TOT REALIZO DI VALORI MOBILIARI																		
CATEGORIA 14 - RISCOSSIONI DI CREDITI																		
100000 301401 Incasso di annualita', semestralita' ecc scontate a terzi	RS CP CS T	0,00 0,00 0,00		0,00 0,00 0,00		0,00 0,00 0,00		0,00 0,00 0,00	0,00 0,00 0,00	0,00 0,00 0,00	0,00 0,00 0,00				0,00 0,00 0,00			
100000 301402 Recupero annualita' per ammortamento mutui programmati fissa ex art.35 l. 910/66	RS CP CS T	0,00 0,00 0,00		0,00 0,00 0,00		0,00 0,00 0,00		0,00 0,00 0,00	0,00 0,00 0,00	0,00 0,00 0,00	0,00 0,00 0,00				0,00 0,00 0,00			
100000 301403 Ritiro di depositi a cauzione presso terzi	RS CP CS T	0,00 5.000,00 5.000,00		0,00 0,00 0,00		0,00 0,00 0,00		0,00 0,00 0,00	0,00 0,00 0,00	0,00 0,00 0,00	0,00 0,00 0,00				0,00 0,00 0,00			
100000 301404 Acquisione di depositi cauzionali di terzi	RS CP CS T	0,00 10.000,00 10.000,00		0,00 0,00 0,00		0,00 0,00 0,00		0,00 0,00 0,00	0,00 0,00 0,00	0,00 0,00 0,00	0,00 0,00 0,00				0,00 0,00 0,00			
100000 301405 Riscossione di crediti diversi	RS CP CS T	0,00 0,00 0,00		0,00 0,00 0,00		0,00 0,00 0,00		0,00 0,00 0,00	0,00 0,00 0,00	0,00 0,00 0,00	0,00 0,00 0,00				0,00 0,00 0,00			
100000 301406 Riscatto polizze del personale in quiescenza	RS CP CS T	0,00 250.000,00 250.000,00		0,00 94.088,99 94.088,99		0,00 0,00 0,00		0,00 0,00 0,00	0,00 94.088,99 94.088,99	0,00 0,00 0,00	0,00 0,00 0,00				0,00 -153.911,01 -153.911,01			

Codice Cap. Art.	Denominazione	Stanziam. Definitivi di Bilancio			Conto del Tesoriere			Definizioni del Consiglio			Minori Residui Economia				
		RS	CP	CS	Risossioni/Pagamenti	Residui	B	Risossioni/Pagamenti	Residui	C	Risidui da riportare	Accertamenti/Impegni	R = (+/-)A-E	K = (+/-)G-H	R = (+/-)Q-Q
	PARTE PRIMA: ENTRATE														

ENTRATE DERIVANTI DA TRASFERIMENTI IN CONTO CAPITALE

CATEGORIA 15 - TRASFERIMENTI DALLLO STATO

100000 301501 Somme acquisite per fondi di dotazione

RS	0,00	0,00	0,00	0,00	0,00	0,00	0,00	0,00	0,00	0,00	0,00	0,00	0,00	0,00	0,00
CP	0,00	0,00	0,00	0,00	0,00	0,00	0,00	0,00	0,00	0,00	0,00	0,00	0,00	0,00	0,00
CS	0,00	0,00	0,00	0,00	0,00	0,00	0,00	0,00	0,00	0,00	0,00	0,00	0,00	0,00	0,00
T															

TOTI TRASFERIMENTI DALLLO STATO/ENTRATE DERIVANTI DA TRASFERIMENTI IN CONTO CAPITALE

CATEGORIA 16 - TRASFERIMENTI DALLE REGIONI

100000 301601 Riscossioni conseguenti all'applicazione DPR 18.4.79

RS	0,00	0,00	0,00	0,00	0,00	0,00	0,00	0,00	0,00	0,00	0,00	0,00	0,00	0,00	0,00
CP	0,00	0,00	0,00	0,00	0,00	0,00	0,00	0,00	0,00	0,00	0,00	0,00	0,00	0,00	0,00
CS	0,00	0,00	0,00	0,00	0,00	0,00	0,00	0,00	0,00	0,00	0,00	0,00	0,00	0,00	0,00
T															

TOTI TRASFERIMENTI DALLE REGIONI

CATEGORIA 17 - TRASFERIMENTI DA COMUNI E PROVINCE

100000 3017 Trasferimenti da Comuni e Province

RS	0,00	0,00	0,00	0,00	0,00	0,00	0,00	0,00	0,00	0,00	0,00	0,00	0,00	0,00	0,00
CP	0,00	0,00	0,00	0,00	0,00	0,00	0,00	0,00	0,00	0,00	0,00	0,00	0,00	0,00	0,00
CS	0,00	0,00	0,00	0,00	0,00	0,00	0,00	0,00	0,00	0,00	0,00	0,00	0,00	0,00	0,00
T															

TOTI TRASFERIMENTI DA COMUNI E PROVINCE

CATEGORIA 18 - TRASFERIMENTO DA ALTRI ENTI DEL SETTORE PUBBLICO

RS	0,00	0,00	0,00	0,00	0,00	0,00	0,00	0,00	0,00	0,00	0,00	0,00	0,00	0,00	0,00
CP	0,00	0,00	0,00	0,00	0,00	0,00	0,00	0,00	0,00	0,00	0,00	0,00	0,00	0,00	0,00
CS	0,00	0,00	0,00	0,00	0,00	0,00	0,00	0,00	0,00	0,00	0,00	0,00	0,00	0,00	0,00
T															

TOTI TRASFERIMENTI DA COMUNI E PROVINCE

CENTRO DI COSTO LAVORI

XVI LEGISLATURA - DISEGNI DI LEGGE E RELAZIONI - DOCUMENTI

ENTE IRRIGUO UMBRO-TOSCANO

Pagina 20

ESERCIZIO 2008

Conto Consuntivo

20/04/2009

Codice Cap. Art.	Denominazione	Stiramenti definitivi di Bilancio					Conto del Tesoriere					Determinazioni del Consiglio					Minori Residui Economici								
		Residui			Competenza		Riscossioni/Pagamenti			Residui da riportare		Riscossioni/Pagamenti			Residui da riportare		F = (+/-)A-E	N = (+/-)G-M	R = (+/-)O-Q						
		A	B	C	D	E	G	H	I	J	K	L	M	N	O	P				Q	R	S = D+H	T = R+M		
		RS	CP	CS	RS	CP	CS	RS	CP	CS	RS	CP	CS	RS	CP	CS	RS	CP	CS	T					
PARTI PRIMA: ENTRATE																									
			0,00			0,00			0,00			0,00			0,00					0,00					
			0,00			0,00			0,00			0,00			0,00					0,00					0,00
			0,00			0,00			0,00			0,00			0,00					0,00					0,00
			0,00			0,00			0,00			0,00			0,00					0,00					0,00
			0,00			0,00			0,00			0,00			0,00					0,00					0,00
			0,00			0,00			0,00			0,00			0,00					0,00					0,00
			0,00			0,00			0,00			0,00			0,00					0,00					0,00
			0,00			0,00			0,00			0,00			0,00					0,00					0,00
			0,00			0,00			0,00			0,00			0,00					0,00					0,00
			0,00			0,00			0,00			0,00			0,00					0,00					0,00
			0,00			0,00			0,00			0,00			0,00					0,00					0,00
			0,00			0,00			0,00			0,00			0,00					0,00					0,00
			0,00			0,00			0,00			0,00			0,00					0,00					0,00
			0,00			0,00			0,00			0,00			0,00					0,00					0,00
			0,00			0,00			0,00			0,00			0,00					0,00					0,00
			0,00			0,00			0,00			0,00			0,00					0,00					0,00
			0,00			0,00			0,00			0,00			0,00					0,00					0,00
			0,00			0,00			0,00			0,00			0,00					0,00					0,00
			0,00			0,00			0,00			0,00			0,00					0,00					0,00
			0,00			0,00			0,00			0,00			0,00					0,00					0,00
			0,00			0,00			0,00			0,00			0,00					0,00					0,00
			0,00			0,00			0,00			0,00			0,00					0,00					0,00
			0,00			0,00			0,00			0,00			0,00					0,00					0,00
			0,00			0,00			0,00			0,00			0,00					0,00					0,00
			0,00			0,00			0,00			0,00			0,00					0,00					0,00
			0,00			0,00			0,00			0,00			0,00					0,00					0,00
			0,00			0,00			0,00			0,00			0,00					0,00					0,00
			0,00			0,00			0,00			0,00			0,00					0,00					0,00
			0,00			0,00			0,00			0,00			0,00					0,00					0,00
			0,00			0,00			0,00			0,00			0,00					0,00					0,00
			0,00			0,00			0,00			0,00			0,00					0,00					0,00
			0,00			0,00			0,00			0,00			0,00					0,00					0,00
			0,00			0,00			0,00			0,00			0,00					0,00					0,00
			0,00			0,00			0,00			0,00			0,00					0,00					0,00
			0,00			0,00			0,00			0,00			0,00					0,00					0,00
			0,00			0,00			0,00			0,00			0,00					0,00					0,00
			0,00			0,00			0,00			0,00			0,00					0,00					0,00
			0,00			0,00			0,00			0,00			0,00					0,00					0,00
			0,00			0,00			0,00			0,00			0,00					0,00					0,00
			0,00			0,00			0,00			0,00			0,00					0,00					0,00
			0,00			0,00			0,00			0,00			0,00					0,00					0,00
			0,00			0,00			0,00			0,00			0,00					0,00					0,00
			0,00			0,00			0,00			0,00			0,00					0,00					0,00
			0,00			0,00			0,00			0,00			0,00					0,00					0,00
			0,00			0,00			0,00			0,00			0,00					0,00					0,00
			0,00			0,00			0,00			0,00			0,00					0,00					0,00
			0,00			0,00			0,00			0,00			0,00					0,00					0,00
			0,00			0,00			0,00			0,00			0,00					0,00					0,00
			0,00			0,00			0,00			0,00			0,00					0,00					0,00
			0,00			0,00			0,00			0,00			0,00					0,00					0,00
			0,00			0,00			0,00			0,00			0,00					0,00					0,00
			0,00			0,00			0,00			0,00			0,00					0,00					0,00
			0,00			0,00			0,00			0,00			0,00					0,00					0,00
			0,00			0,00			0,00			0,00			0,00					0,00					0,00
			0,00			0,00			0,00			0,00			0,00					0,00					0,00
			0,00			0,00			0,00			0,00			0,00					0,00					0,00
			0,00			0,00			0,00			0,00			0,00					0,00					0,00
			0,00			0,00			0,00			0,00			0,00					0,00					0,00
			0,00			0,00			0,00			0,00			0,00					0,00					0,00
			0,00			0,00			0,00			0,00			0,00					0,00					0,00
			0,00			0,00			0,00			0,00			0,00					0,00					0,00
			0,00			0,00			0,00			0,00			0,00					0,00					0,00
			0,00			0,00			0,00			0,00			0,00					0,00					0,00
			0,00			0,00			0,00			0,00			0,00					0,00					0,00
			0,00			0,00			0,00			0,00			0,00					0,00					0,00
			0,00			0,00			0,00			0,00			0,00					0,00					0,00
			0,00			0,00																			

ENTE IRRIGUO UMBRO-TOSCANO

ESERCIZIO 2008		Conto Consuntivo												20/04/2009																	
Codice	Cap. Art.	Denominazione	Stanziam. Definitivi di Bilancio			Conto del Tesoriere			Riscossioni/Pagamenti			Miscelazioni/Pagamenti			Determinazioni del Consiglio			Accertamenti/Impegni		Minori Residui Economiche											
			RS	CP	CS	T	A	B	C	R	Residui	Competenza	Cassa	I	Q	S = D+L	D	L	M = I+H	R = (+/-)A-E	F = (+/-)A-E	M = (+/-)G-M	R = (+/-)O-Q								
PARTE PRIMA: ENTRATE																															
ENTRATE DERIVANTI DA TRASFERIMENTI IN CONTO CAPITALE																															
CATEGORIA 15 - TRASFERIMENTI DALLO STATO																															
100000	401502	Esecuzione opere pubbliche varie	RS	583.741,51	0,00	0,00	0,00	0,00	0,00	0,00	0,00	0,00	0,00	0,00	553.384,04	0,00	553.384,04	0,00	553.384,04	0,00	0,00	-30.357,47	0,00	0,00	-500.000,00						
			CP	0,00	0,00	0,00	0,00	0,00	0,00	0,00	0,00	0,00	0,00	0,00	0,00	0,00	0,00	0,00	0,00	0,00	0,00	0,00	0,00	0,00	0,00	0,00					
			CS	500.000,00	0,00	0,00	0,00	0,00	0,00	0,00	0,00	0,00	0,00	0,00	0,00	0,00	0,00	0,00	0,00	0,00	0,00	0,00	0,00	0,00	0,00	0,00					
			T	583.741,51	0,00	0,00	0,00	0,00	0,00	0,00	0,00	0,00	0,00	0,00	553.384,04	0,00	553.384,04	0,00	553.384,04	0,00	0,00	-30.357,47	0,00	0,00	-500.000,00						
100000	401503	Esecuzione opere pubbliche finanziata dallo Stato	RS	16.707.640,88	8.882.251,15	13.429.102,27	22.311.353,43	0,00	0,00	0,00	0,00	0,00	0,00	8.882.251,15	13.429.102,27	22.311.353,43	11.157.974,45	7.825.389,72	3.332.584,73	16.707.640,88	16.761.687,00	0,00	0,00	0,00	-13.238.313,00	0,00	0,00	-9.440.523,57			
			CP	30.000.800,00	0,00	0,00	0,00	0,00	0,00	0,00	0,00	0,00	0,00	0,00	0,00	0,00	0,00	0,00	0,00	0,00	0,00	0,00	0,00	0,00	0,00	0,00	0,00	0,00	0,00		
			CS	31.751.877,00	0,00	0,00	0,00	0,00	0,00	0,00	0,00	0,00	0,00	0,00	0,00	0,00	0,00	0,00	0,00	0,00	0,00	0,00	0,00	0,00	0,00	0,00	0,00	0,00	0,00		
			T	61.453.227,88	8.882.251,15	13.429.102,27	22.311.353,43	0,00	0,00	0,00	0,00	0,00	0,00	8.882.251,15	13.429.102,27	22.311.353,43	11.157.974,45	7.825.389,72	3.332.584,73	16.707.640,88	16.761.687,00	0,00	0,00	0,00	0,00	-13.238.313,00	0,00	0,00	-9.440.523,57		
100000	401504	Finanziamento dello Stato a seguito lodo arbitrale su opere in concessione	RS	0,00	0,00	0,00	0,00	0,00	0,00	0,00	0,00	0,00	0,00	0,00	0,00	0,00	0,00	0,00	0,00	0,00	0,00	0,00	0,00	0,00	0,00	0,00	0,00	0,00	0,00	0,00	
			CP	0,00	0,00	0,00	0,00	0,00	0,00	0,00	0,00	0,00	0,00	0,00	0,00	0,00	0,00	0,00	0,00	0,00	0,00	0,00	0,00	0,00	0,00	0,00	0,00	0,00	0,00	0,00	
			CS	0,00	0,00	0,00	0,00	0,00	0,00	0,00	0,00	0,00	0,00	0,00	0,00	0,00	0,00	0,00	0,00	0,00	0,00	0,00	0,00	0,00	0,00	0,00	0,00	0,00	0,00	0,00	
			T	0,00	0,00	0,00	0,00	0,00	0,00	0,00	0,00	0,00	0,00	0,00	0,00	0,00	0,00	0,00	0,00	0,00	0,00	0,00	0,00	0,00	0,00	0,00	0,00	0,00	0,00	0,00	
TOT TRASFERIMENTI DALLO STATO TOT ENTRATE DERIVANTI DA TRASFERIMENTI IN CONTO CAPITALE																															
CATEGORIA 16 - TRASFERIMENTI DALLE REGIONI																															
100000	401602	Esecuzione opere pubbliche varie	RS	0,00	0,00	0,00	0,00	0,00	0,00	0,00	0,00	0,00	0,00	0,00	0,00	0,00	0,00	0,00	0,00	0,00	0,00	0,00	0,00	0,00	0,00	0,00	0,00	0,00	0,00	0,00	
			CP	0,00	0,00	0,00	0,00	0,00	0,00	0,00	0,00	0,00	0,00	0,00	0,00	0,00	0,00	0,00	0,00	0,00	0,00	0,00	0,00	0,00	0,00	0,00	0,00	0,00	0,00	0,00	0,00
			CS	0,00	0,00	0,00	0,00	0,00	0,00	0,00	0,00	0,00	0,00	0,00	0,00	0,00	0,00	0,00	0,00	0,00	0,00	0,00	0,00	0,00	0,00	0,00	0,00	0,00	0,00	0,00	0,00
			T	0,00	0,00	0,00	0,00	0,00	0,00	0,00	0,00	0,00	0,00	0,00	0,00	0,00	0,00	0,00	0,00	0,00	0,00	0,00	0,00	0,00	0,00	0,00	0,00	0,00	0,00	0,00	0,00
100000	401603	Esecuzione opere pubbliche e studi finanziati dalle Regioni	RS	40.000,00	0,00	0,00	0,00	0,00	0,00	0,00	0,00	0,00	0,00	0,00	0,00	0,00	0,00	0,00	0,00	0,00	0,00	0,00	0,00	0,00	0,00	0,00	0,00	0,00	0,00	0,00	0,00
			CP	1.000.000,00	0,00	0,00	0,00	0,00	0,00	0,00	0,00	0,00	0,00	0,00	0,00	0,00	0,00	0,00	0,00	0,00	0,00	0,00	0,00	0,00	0,00	0,00	0,00	0,00	0,00	0,00	0,00
			CS	1.000.000,00	0,00	0,00	0,00	0,00	0,00	0,00	0,00	0,00	0,00	0,00	0,00	0,00	0,00	0,00	0,00	0,00	0,00	0,00	0,00	0,00	0,00	0,00	0,00	0,00	0,00	0,00	0,00
			T	2.000.000,00	0,00	0,00	0,00	0,00	0,00	0,00	0,00	0,00	0,00	0,00	0,00	0,00	0,00	0,00	0,00	0,00	0,00	0,00	0,00	0,00	0,00	0,00	0,00	0,00	0,00	0,00	0,00
TOT TRASFERIMENTI DALLE REGIONI																															
CATEGORIA 17 - TRASFERIMENTI DA COMUNI E PROVINCE																															

XVI LEGISLATURA - DISEGNI DI LEGGE E RELAZIONI - DOCUMENTI

ENTE IRRIGUO UMBRO-TOSCANO		Conto Consumativo												Minori Residui Economiche		
		Conto Consumativo														
		Stanziamenti definitivi di Bilancio			Conto del Tesoriere Riscossioni/Pagamenti			Riscossioni/Pagamenti			Determinazioni del Consiglio Residui da riportare				Accertamenti/Impugn	
RS	CP	CS	A	B	H	C	I	Q	D	L	R = CdD	M = I+L	N = (+/-)G-M	X = (+/-)O-Q		
			Residui	Residui	Competenza	Residui	Competenza	Cassa	Residui	Competenza	Competenza	Competenza	Competenza	Acca./Imp. al 31 Dic. S = D+G	F = (+/-)A-E	
			Compenza	Compenza	Cassa	Compenza	Cassa		Compenza	Cassa	Compenza	Compenza	Compenza			
			Cassa	Cassa		Cassa			Cassa		Cassa					
ESERCIZIO 2008																
PARTE PRIMA: ENTRATA																
Codice	Cap.	Art.														
ACCENSIONE DI PRESTITI																
CATEGORIA 19 - ASSUNZIONE DI MUTUI																
100000	401901		Assunzione di mutui													
				RS		0,00			0,00					0,00		
				CP		0,00			0,00					0,00		
				CS		0,00			0,00					0,00		
				T												
100000	401902		Riscossione di mutui													
				RS		0,00			0,00					0,00		
				CP		0,00			0,00					0,00		
				CS		0,00			0,00					0,00		
				T												
				T												
TOT ASSUNZIONE DI MUTUI																
100000	402001		Altri debiti finanziari													
				RS		0,00			0,00					0,00		
				CP		0,00			0,00					0,00		
				CS		0,00			0,00					0,00		
				T												
				T												
TOT ASSUNZIONE DI ALTRI DEBITI FINANZIARI																
CATEGORIA 21 - EMISSIONE OBBLIGAZIONI																
100000	4021		Emissione obbligazioni													
				RS		0,00			0,00					0,00		
				CP		0,00			0,00					0,00		
				CS		0,00			0,00					0,00		
				T												
				T												
TOT EMISSIONE OBBLIGAZIONI																

CENTRO DI COSTO IMPIANTI IRRIGUI

XVI LEGISLATURA - DISEGNI DI LEGGE E RELAZIONI - DOCUMENTI

ENTE IRRIGUO UMBRO-TOSCANO

Pagina 32

ESERCIZIO 2008		Conto Consumativo																			
Codice	Cap. Art.	Descrizione	Stanzamenti Definitivi di Bilancio			Conto del Tesoriere			Riscossioni/Pagamenti			Determinazioni del Consiglio			Accertamenti/Impegni		Minori Residui Economiche				
			RS	CP	CS	RS	CP	CS	RS	CP	CS	RS	CP	CS	RS	CP		CS	F	T	
PARTE PRIMA: ENTRATE																					
100000	500701	Categoria 7 - ENTRATE DERIVANTI DALLA VENDITA DI BENI E DALLA PRESTAZIONE DI SERVIZI	24.021,80	165.000,00	170.000,00	20.230,85	170.840,22	191.071,07	20.230,85	170.840,22	191.071,07	20.230,85	170.840,22	191.071,07	20.230,85	170.840,22	191.071,07	0,00	7.723,05	21.071,07	
Canale Battèggi																					
100000	500702	Gestione impianto irriguo del Poenna	115.976,36	285.000,00	300.000,00	66.776,13	146.817,18	213.593,31	66.776,13	146.817,18	213.593,31	66.776,13	146.817,18	213.593,31	66.776,13	146.817,18	213.593,31	0,00	-70.232,47	-86.406,69	
100000	500703	Gestione impianti sistema Montedoglio	679.317,99	1.640.000,00	1.760.000,00	678.790,82	323.296,16	1.002.086,98	678.790,82	323.296,16	1.002.086,98	678.790,82	323.296,16	1.002.086,98	678.790,82	323.296,16	1.002.086,98	0,00	-848.385,82	-757.913,02	
100000	500704	Gestione impianti sistema Chiascio	0,00	0,00	0,00	0,00	0,00	0,00	0,00	0,00	0,00	0,00	0,00	0,00	0,00	0,00	0,00	0,00	0,00	0,00	
100000	500705	Concorso nelle spese di accumulo, conservazione ed erogazione delle acque fornite per usi diversi	0,00	0,00	0,00	0,00	0,00	0,00	0,00	0,00	0,00	0,00	0,00	0,00	0,00	0,00	0,00	0,00	0,00	0,00	
100000	500706	Ricavo da vendita di energia elettrica	82.092,98	1.000.000,00	1.000.000,00	41.931,80	603.510,06	645.441,86	41.931,80	603.510,06	645.441,86	41.931,80	603.510,06	645.441,86	41.931,80	603.510,06	645.441,86	0,00	-40.000,00	-78.321,96	
100000	500707	Ricavi derivanti da prestazioni di servizi alle Regioni	337.475,54	0,00	0,00	337.475,54	0,00	0,00	337.475,54	0,00	0,00	337.475,54	0,00	0,00	337.475,54	0,00	0,00	337.475,54	0,00	0,00	337.475,54
TOT ENTRATE DERIVANTI DALLA VENDITA DI BENI E DALLA PRESTAZIONE DI SERVIZI			1.238.884,67	3.100.000,00	3.230.000,00	1.145.205,14	1.244.463,62	2.389.668,76	1.145.205,14	1.244.463,62	2.389.668,76	1.145.205,14	1.244.463,62	2.389.668,76	1.145.205,14	1.244.463,62	2.389.668,76	1.076.642,64	-40.000,00	-832.573,27	-940.331,24

XVI LEGISLATURA - DISEGNI DI LEGGE E RELAZIONI - DOCUMENTI

ENTE IRRIGUO UMBRO-TOSCANO

Pagina 35

ESERCIZIO 2008		Conto Contabile												20/04/2009							
PARTE PRIMA: ENTRATA		Stanzamenti definitivi di Bilancio				Conto del Tesoriere				Determinazioni del Consiglio				Accertamenti/Impegni			Minori Residui Economiche				
Codice Cap. Denominazione Art.		RS	CP	CS	T	A	B	H	F	C	D	I	L	M = C+D	N = (+/-)A-H	O = (+/-)G-M	P = (+/-)O-Q				
		Residui	Competenza	Cassa		Residui	Competenza	Cassa		Residui	Competenza	Cassa		Residui	Competenza	Cassa		Residui	Competenza	Cassa	
TITOLO II ENTRATE IN CONTO CAPITALE																					
ENTRATE PER ALIENAZIONE DI BENI PATRIMONIALI E RISCOSSIONE DI CREDITI																					
CATEGORIA 11 - ALIENAZIONE DI IMMOBILI E DIRITTI REALI																					
100000 501101 Alienazione di beni immobili		RS	CP	CS	T	0,00	0,00	0,00	0,00	0,00	0,00	0,00	0,00	0,00	0,00	0,00	0,00	0,00	0,00	0,00	0,00
100000 501102 Cessione di diritti reali		RS	CP	CS	T	0,00	0,00	0,00	0,00	0,00	0,00	0,00	0,00	0,00	0,00	0,00	0,00	0,00	0,00	0,00	0,00
TOT ALIENAZIONE DI IMMOBILI E DIRITTI REALI		RS	CP	CS	T	0,00	0,00	0,00	0,00	0,00	0,00	0,00	0,00	0,00	0,00	0,00	0,00	0,00	0,00	0,00	0,00
CATEGORIA 12 - ALIENAZIONE DI IMMOBILIZZAZIONI TECNICHE																					
100000 501201 Alienazione di mobili, impianti, attrezzature, macchinari e automezzi		RS	CP	CS	T	0,00	0,00	0,00	0,00	0,00	0,00	0,00	0,00	0,00	0,00	0,00	0,00	0,00	0,00	0,00	0,00
TOT ALIENAZIONE DI IMMOBILIZZAZIONI TECNICHE		RS	CP	CS	T	0,00	0,00	0,00	0,00	0,00	0,00	0,00	0,00	0,00	0,00	0,00	0,00	0,00	0,00	0,00	0,00
CATEGORIA 13 - REALIZZO DI VALORI MOBILIARI																					
100000 5013 Realizzo di valori mobiliari		RS	CP	CS	T	0,00	0,00	0,00	0,00	0,00	0,00	0,00	0,00	0,00	0,00	0,00	0,00	0,00	0,00	0,00	0,00

TITOLO II ENTRATE IN CONTO CAPITALE

ENTRATE PER ALIENAZIONE DI BENI PATRIMONIALI E RISCOSSIONE DI CREDITI

CATEGORIA 11 - ALIENAZIONE DI IMMOBILI E DIRITTI REALI

100000 501101 Alienazione di beni immobili

100000 501102 Cessione di diritti reali

TOT ALIENAZIONE DI IMMOBILI E DIRITTI REALI

CATEGORIA 12 - ALIENAZIONE DI IMMOBILIZZAZIONI TECNICHE

100000 501201 Alienazione di mobili, impianti, attrezzature, macchinari e automezzi

TOT ALIENAZIONE DI IMMOBILIZZAZIONI TECNICHE

CATEGORIA 13 - REALIZZO DI VALORI MOBILIARI

100000 5013 Realizzo di valori mobiliari

P A R T E II^ - SPESE

CENTRO DI COSTO ATTIVITA' GENERALI

XVI LEGISLATURA - DISEGNI DI LEGGE E RELAZIONI - DOCUMENTI

Pagina 44

ENTE IRRIGUO UMBRO-TOSCANO

ESERCIZIO 2008

Conto Consuntivo

20/04/2009

Codice Cap. Art.	Denominazione	Stanziam. Definitivi di Bilancio			Conto del Tesoriere			Determinazioni del Consiglio			Accertamenti/Impieghi			Minori Residui Economiche
		RS Residui	CP Competenza	CS Cassa	A Residui	B Residui	C Competenza	D Residui	E Competenza	F = (+/-)A-F	G Residui	H Competenza	I Residui	
PARTE SECONDA: SPESA														
PARTI SECONDA - SPESA														
- I CENFRO DI COSTO ATTIVITA' GENERALE														
TITOLO I USCITE CORRENTI														
FUNZIONAMENTO														
CATEGORIA 1 - SPESA PER GLI ORGANI DELL'ENTE														
100000	300101	Assegni, indennita' e rimborsi alla Presidenza Collegiali	RS	0,00	0,00	0,00	0,00	0,00	0,00	0,00	0,00	0,00	0,00	0,00
			CP	0,00	0,00	0,00	0,00	0,00	0,00	0,00	0,00	0,00	0,00	0,00
			CS	0,00	0,00	0,00	0,00	0,00	0,00	0,00	0,00	0,00	0,00	0,00
			T	0,00	0,00	0,00	0,00	0,00	0,00	0,00	0,00	0,00	0,00	0,00
100000	300102	Compensi, indennita' e rimborsi ai componenti gli Organi Collegiali	RS	0,00	0,00	0,00	0,00	0,00	0,00	0,00	0,00	0,00	0,00	0,00
			CP	0,00	0,00	0,00	0,00	0,00	0,00	0,00	0,00	0,00	0,00	0,00
			CS	0,00	0,00	0,00	0,00	0,00	0,00	0,00	0,00	0,00	0,00	0,00
			T	0,00	0,00	0,00	0,00	0,00	0,00	0,00	0,00	0,00	0,00	0,00
100000	300103	Compensi, indennita' e rimborsi ai Componenti il Collegio dei Revisori dei Conti e al Registrato della Corte dei Conti	RS	14.700,00	3.990,80	3.990,80	14.700,00	10.709,20	14.700,00	14.700,00	14.700,00	14.700,00	12.365,53	0,00
			CP	14.000,00	3.633,47	3.633,47	14.000,00	10.000,00	14.000,00	14.000,00	14.000,00	14.000,00	12.365,53	0,00
			CS	32.000,00	9.624,27	9.624,27	32.000,00	10.709,20	32.000,00	32.000,00	32.000,00	32.000,00	22.375,73	0,00
			T	0,00	0,00	0,00	0,00	0,00	0,00	0,00	0,00	0,00	0,00	0,00
100000	300104	Spese generali per il funzionamento degli Organi di Amministrazione	RS	0,00	0,00	0,00	0,00	0,00	0,00	0,00	0,00	0,00	0,00	0,00
			CP	0,00	0,00	0,00	0,00	0,00	0,00	0,00	0,00	0,00	0,00	0,00
			CS	0,00	0,00	0,00	0,00	0,00	0,00	0,00	0,00	0,00	0,00	0,00
			T	0,00	0,00	0,00	0,00	0,00	0,00	0,00	0,00	0,00	0,00	0,00
100000	300105	Compensi, indennita' e rimborsi ai Componenti gli Organi di Amministrazione	RS	46.434,56	23.839,72	23.839,72	46.434,56	22.594,84	46.434,56	46.434,56	46.434,56	46.434,56	45.188,37	0,00
			CP	105.000,00	59.851,63	59.851,63	105.000,00	0,00	105.000,00	105.000,00	105.000,00	105.000,00	45.188,37	0,00
			CS	150.000,00	83.691,35	83.691,35	150.000,00	22.594,84	150.000,00	150.000,00	150.000,00	150.000,00	66.308,65	0,00
			T	0,00	0,00	0,00	0,00	0,00	0,00	0,00	0,00	0,00	0,00	0,00
TOT SPESA PER GLI ORGANI DELL'ENTE														
RS				61.134,56	27.830,52	27.830,52	61.134,56	33.304,04	61.134,56	61.134,56	61.134,56	61.134,56	57.514,90	0,00
CP				123.000,00	65.485,10	65.485,10	123.000,00	0,00	123.000,00	123.000,00	123.000,00	123.000,00	88.664,38	0,00
CS				152.000,00	93.315,62	93.315,62	152.000,00	22.594,84	152.000,00	152.000,00	152.000,00	152.000,00	88.664,38	0,00
T				0,00	0,00	0,00	0,00	0,00	0,00	0,00	0,00	0,00	0,00	0,00
CATEGORIA 2 - ONERI PER IL PERSONALE IN ATTIVITA' DI SERVIZIO														

XVI LEGISLATURA - DISEGNI DI LEGGE E RELAZIONI - DOCUMENTI

Pagina 48

ENTE IRRIGUO UMBRO-TOSCANO

ESERCIZIO 2008		Conto Consuntivo												20/04/2009										
Codice	Cap. Art.	Denominazione	Stanziam. Definitivi di Bilancio			Conto del Tesoriere			Riscossioni/Pagamenti			Determinazioni del Consiglio			Accreditamenti/Impegni			Minori Residui Economici						
			RS	CP	CS	RS	CP	CS	RS	CP	CS	RS	CP	CS	RS	CP	CS	RS	CP	CS	F = (+/-) A-E	N = (+/-) G-M	R = (+/-) O-Q	
100000	300313	Oncrari e compensi per speciali incarichi	0,00	0,00	0,00	0,00	0,00	0,00	0,00	0,00	0,00	0,00	0,00	0,00	0,00	0,00	0,00	0,00	0,00	0,00	0,00	0,00	0,00	
100000	300314	Studi, convegni, pubblicazioni e manifestazioni diverse	0,00	0,00	0,00	0,00	0,00	0,00	0,00	0,00	0,00	0,00	0,00	0,00	0,00	0,00	0,00	0,00	0,00	0,00	0,00	0,00	0,00	
100000	300315	Pulizia uffici	6.838,25	22.000,00	28.000,00	6.838,25	16.662,03	23.500,28	6.838,25	16.662,03	23.500,28	6.838,25	16.662,03	23.500,28	1.514,73	1.514,73	0,00	6.838,25	18.176,76	25.015,01	0,00	3.823,24	4.499,72	0,00
		TOT SPESA PER L'ACQUISTO DI BENI DI CONSUMO E SERVIZI	73.584,40	159.300,00	231.327,20	58.647,42	103.950,26	162.597,68	58.647,42	103.950,26	162.597,68	58.647,42	103.950,26	162.597,68	7.000,00	7.000,00	0,00	66.447,42	128.583,94	193.031,36	0,00	7.136,98	32.316,06	66.929,52
		TOT FUNZIONAMENTO	325.882,29	1.088.500,00	1.406.727,20	205.273,33	801.568,82	1.006.842,15	205.273,33	801.568,82	1.006.842,15	205.273,33	801.568,82	1.006.842,15	73.471,98	112.941,40	0,00	278.745,31	914.510,22	1.193.255,53	0,00	47.136,98	173.989,78	399.885,05
		T												186.413,36	186.413,36	0,00	1.193.255,53	1.193.255,53	1.193.255,53	0,00	1.193.255,53	1.193.255,53	1.193.255,53	

ENTE IRRIGUO UMBRO-TOSCANO
 ESERCIZIO 2008
 Pagina 59
 20/04/2009

Conto Consuntivo

Stipendi definitivi di bilancio	Conto del Tesoriere		Determinazioni del Consiglio		Minori Residui Economici
	Residui	Residui	Residui da riportare	Accertamenti/Impagni	
AS	A	B	D	F = (+/-) A-E	
CP	G	H	I	M = (+/-) G-M	
CS	O	P	Q	R = (+/-) O-Q	
Y			S = D+I	Acc. / Imp. al 31 Dic. T = F+M	
Residui	Residui	Residui	Residui al 31 Dic.	Residui	
Competenza	Competenza	Competenza	S = D+I	Competenza	
Cassa	Cassa	Cassa	Residui al 31 Dic.	Competenza	
			S = D+I	Acc. / Imp. al 31 Dic.	
				T = F+M	

ACCANTONAMENTO PER SPESE FUTURE

CATEGORIA 23 - ACCANTONAMENTO PER USCITE FUTURE

100000 3023 Accantonamenti per uscite future

AS	0,00	0,00	0,00	0,00	0,00	0,00
CP	0,00	0,00	0,00	0,00	0,00	0,00
CS	0,00	0,00	0,00	0,00	0,00	0,00
Y						
T						
AS	0,00	0,00	0,00	0,00	0,00	0,00
CP	0,00	0,00	0,00	0,00	0,00	0,00
CS	0,00	0,00	0,00	0,00	0,00	0,00
Y						
T						
AS	0,00	0,00	0,00	0,00	0,00	0,00
CP	0,00	0,00	0,00	0,00	0,00	0,00
CS	0,00	0,00	0,00	0,00	0,00	0,00
Y						
T						

TOT ACCANTONAMENTO PER USCITE FUTURE

TOT ACCANTONAMENTO PER SPESE FUTURE

CENTRO DI COSTO LAVORI

XVI LEGISLATURA - DISEGNI DI LEGGE E RELAZIONI - DOCUMENTI

ENTE IRRIGUO UMBRO-TOSCANO

Pagina 70

ESERCIZIO 2008

Conto Consuntivo

20/04/2009

Codice Cap. Art.	Denominazione	Stanzamenti Definitivi di Bilancio				Conto del Tesoriere				Determinazioni del Consiglio				Accertamenti/Impegni				Minori Residui Economici		
		RS	CP	CS	T	A	B	C	D	E = C+D	F = (+/-)A-E	G	H	I	J	K = (+/-)G-H	L = (+/-)J-K	M = (+/-)L-K	N = (+/-)G-M	O = (+/-)J-O
CATEGORIA 5 - TRASFERIMENTI PASSIVI																				
100000	400501	Trasferimenti correnti dello Stato consegnati all'applicazione di disposizioni legislative																		
		0,00	0,00	0,00	0,00	0,00	0,00	0,00	0,00	0,00	0,00	0,00	0,00	0,00	0,00	0,00	0,00	0,00	0,00	0,00
100000	400502	Equo indennizzo al personale per perdita della integrità fisica subita per cause di servizio																		
		0,00	0,00	0,00	0,00	0,00	0,00	0,00	0,00	0,00	0,00	0,00	0,00	0,00	0,00	0,00	0,00	0,00	0,00	0,00
100000	400503	Contributi associativi diversi																		
		0,00	0,00	0,00	0,00	0,00	0,00	0,00	0,00	0,00	0,00	0,00	0,00	0,00	0,00	0,00	0,00	0,00	0,00	0,00
TOT TRASFERIMENTI PASSIVI																				
		0,00	0,00	0,00	0,00	0,00	0,00	0,00	0,00	0,00	0,00	0,00	0,00	0,00	0,00	0,00	0,00	0,00	0,00	0,00
CATEGORIA 6 - POSTE CORRETTIVE E COMPENSATIVE DI SPESE CORRENTI																				
100000	400601	Interessi passivi																		
		0,00	0,00	0,00	0,00	0,00	0,00	0,00	0,00	0,00	0,00	0,00	0,00	0,00	0,00	0,00	0,00	0,00	0,00	0,00
100000	400602	Spese e commissioni bancarie e postali																		
		0,00	0,00	0,00	0,00	0,00	0,00	0,00	0,00	0,00	0,00	0,00	0,00	0,00	0,00	0,00	0,00	0,00	0,00	0,00
TOT POSTE CORRETTIVE E COMPENSATIVE DI SPESE CORRENTI																				
		0,00	0,00	0,00	0,00	0,00	0,00	0,00	0,00	0,00	0,00	0,00	0,00	0,00	0,00	0,00	0,00	0,00	0,00	0,00
CATEGORIA 7 - ONERI TRIBUTARI																				

ENTE IRRIGUO UMBRO-TOSCANO

Pagina 77

ESERCIZIO 2003

Conto Consuntivo

20/04/2009

Codice	Cap. Art.	Denominazione	Conto del Vecchiere						Determinazioni del Consiglio						Minori Residui Economiche					
			Stavimenti Definitivi di Bilancio			Riscossioni/Pagamenti			Riscossioni/Pagamenti			Residui da riportare				Accertamenti/Impieghi				
			RS	CP	CS	A	G	O	B	H	P	Residui	C	Residui		D	E = G+D	F = (+/-)A-E	N = (+/-)G-M	R = (+/-)O-Q
PARTE SECONDA: SPESA																				
TOT CONCESSIONI DI CREDITI ED ANTICIPAZIONI																				
100000	401608	Esecuzione di opere pubbliche e studi finanziati dalle Regioni				7.121,94			6.466,61			6.466,61			655,33	7.121,94			0,00	
			1.000.000,00			0,00			0,00			0,00			0,00				1.000.000,00	
			1.007.000,00			0,00			6.466,61			6.466,61			655,33	7.121,94			1.000.533,39	
			RS	CP	CS	A	G	O	B	H	P	Residui	C	Residui	D	E = G+D	F = (+/-)A-E	N = (+/-)G-M	R = (+/-)O-Q	
			0,00			0,00			0,00			0,00		0,00		0,00			0,00	
			0,00			0,00			0,00			0,00		0,00		0,00			0,00	
			0,00			0,00			0,00			0,00		0,00		0,00			0,00	
			RS	CP	CS	T														
			708.716,32				184.812,31					184.812,31			523.904,01	708.716,32			0,00	
			31.000.000,00				15.232.398,63					15.232.398,63			1.668.688,86	16.961.687,49			14.038.312,51	
			31.707.000,00				15.477.810,94					15.477.810,94			2.192.592,87	17.670.403,81			16.229.189,06	
			RS	CP	CS	T														
			0,00				0,00					0,00			0,00	0,00			0,00	
			0,00				0,00					0,00			0,00	0,00			0,00	
			0,00				0,00					0,00			0,00	0,00			0,00	
			RS	CP	CS	T														
			708.716,32				184.812,31					184.812,31			523.904,01	708.716,32			0,00	
			31.000.000,00				15.232.398,63					15.232.398,63			1.668.688,86	16.961.687,49			14.038.312,51	
			31.707.000,00				15.477.810,94					15.477.810,94			2.192.592,87	17.670.403,81			16.229.189,06	
			RS	CP	CS	T														
			0,00				0,00					0,00			0,00	0,00			0,00	
			0,00				0,00					0,00			0,00	0,00			0,00	
			0,00				0,00					0,00			0,00	0,00			0,00	
			RS	CP	CS	T														
			708.716,32				184.812,31					184.812,31			523.904,01	708.716,32			0,00	
			31.000.000,00				15.232.398,63					15.232.398,63			1.668.688,86	16.961.687,49			14.038.312,51	
			31.707.000,00				15.477.810,94					15.477.810,94			2.192.592,87	17.670.403,81			16.229.189,06	

100000 401701 **PERSONALE CESSATO DAL SERVIZIO**
Liquidazione e indennita' di licenziamento a carico dell'Ente

TOT INDENNITA' DI ANZIANITA' E SIMILARI AL PERSONALE CESSATO DAL SERVIZIO

TOT INVESTIMENTI

XVI LEGISLATURA - DISEGNI DI LEGGE E RELAZIONI - DOCUMENTI

ENTE IRRIGUO UMBRO-TOSCANO		Conto Consuntivo												Pagina 84										
ESERCIZIO 2008		20/04/2009												Minori Residui Riconomie										
PARTE SECONDA: SPESA		Stanziam. Definitivi di Bilancio			Conto del Tesoriere			Riscossioni/Pagamenti			Determinazioni del Consiglio			Accertamenti/Impegni		Riconomie								
		RS	CP	CS	T	Residui	Competenza	Cassa	A	G	U	Riscossioni/Residui	Competenza	Cassa	C	I	Q	Residui da riportare	Residui	Competenza	I	R = G+D	M = I+H	F = (+/-)A-E
Codice	Cap. Art.	Denominazione													Accet. Impe. al 31 Dic.		T = R+N							
		TOT USCITE AVENTI NATURA DI GIRO													37.594.979,70	37.594.979,70	0,00	220.191,42	8.545.171,00					
															10.200.000,00	10.200.000,00	0,00	220.191,42	8.545.171,00					
															14.445.000,00	14.445.000,00	0,00	220.191,42	8.545.171,00					
		TOT TITOLO IV													37.594.979,70	37.594.979,70	0,00	220.191,42	8.545.171,00					
															10.200.000,00	10.200.000,00	0,00	220.191,42	8.545.171,00					
															14.445.000,00	14.445.000,00	0,00	220.191,42	8.545.171,00					
		TOTALE GESTIONE LAVORI													38.548.913,80	38.548.913,80	0,00	14.366.699,21	25.269.203,55					
															42.876.600,00	42.876.600,00	0,00	14.366.699,21	25.269.203,55					
															48.069.100,00	48.069.100,00	0,00	14.366.699,21	25.269.203,55					
															32.350.231,60	32.350.231,60	0,00	14.366.699,21	25.269.203,55					
															11.908.686,54	11.908.686,54	0,00	14.366.699,21	25.269.203,55					
															44.258.918,14	44.258.918,14	0,00	14.366.699,21	25.269.203,55					

CENTRO DI COSTO IMPIANTI IRRIGUI

ESERCIZIO 2008		Conto Consuntivo												20/04/2009						
		Stanziamanti Definitivi di Bilancio			Conto del Tesoriere			Determinazioni del Consiglio			Accertamenti/Impegni			Minori Residui Economiche						
		A			B			C			D			E = C+D			F = (+/-)A-E			
		G			H			I			L			M = L+L			N = (+/-)G-M			
		O			P			Q			Residui al 31 Dic. S = D+L			Acco./Impe. al 31 Dic. T = E+M			R = (+/-)O-Q			
Codice Cap. Denominazione Art.		RS	CP	CS	RS	CP	CS	RS	CP	CS	RS	CP	CS	RS	CP	CS	RS	CP	CS	
PARTE SECONDA: SPESA																				
TOT ONERI COMUNI		RS	CP	CS	RS	CP	CS	RS	CP	CS	RS	CP	CS	RS	CP	CS	RS	CP	CS	
TOT ONERI COMUNI		0,00	0,00	0,00	0,00	0,00	0,00	0,00	0,00	0,00	0,00	0,00	0,00	0,00	0,00	0,00	0,00	0,00	0,00	
TOT ONERI COMUNI		0,00	0,00	0,00	0,00	0,00	0,00	0,00	0,00	0,00	0,00	0,00	0,00	0,00	0,00	0,00	0,00	0,00	0,00	

ONERI COMUNI

CATEGORIA 10 - ONERI COMUNI

101000 5010 Oneri comuni

TOT ONERI COMUNI

TOT ONERI COMUNI

XVI LEGISLATURA - DISEGNI DI LEGGE E RELAZIONI - DOCUMENTI

Pagina 96

ENTE IRRIGUO UMERO-TOSCANO

ESERCIZIO 2008		Conto Consuntivo												20/04/2009									
Codice	Cap. Art.	Denominazione	Stanzamenti definitivi di Bilancio			Conto del Tesoriere			Determinazioni del Consiglio			Microi Residui Economici											
			RS	CP	CS	Riscossioni/Pagamenti	Riscossioni/Pagamenti	Residui da riportare	Accertamenti/Impegni	F = (+/-)A-E	N = (+/-)G-M	R = (+/-)O-Q											
			Residui	Competenza	Cassa	Residui	Competenza	Cassa	Residui	Competenza	Residui	Competenza	Residui	Competenza	Residui	Competenza	Residui	Competenza	Residui	Competenza			
		PARTE SECONDA: SPESA																					
		T																					

ACCANTONAMENTI A FONDI RISCHI ED ONERI

CATEGORIA 12 - ACCANTONAMENTO FONDI RISCHI ED ONERI

100000 5012 Accantonamento fondi rischi ed oneri

RS	0,00	0,00	0,00	0,00	0,00	0,00	0,00	0,00	0,00	0,00	0,00	0,00	0,00	0,00	0,00	0,00	0,00	0,00	0,00	0,00	0,00	0,00	0,00		
CP	0,00	0,00	0,00	0,00	0,00	0,00	0,00	0,00	0,00	0,00	0,00	0,00	0,00	0,00	0,00	0,00	0,00	0,00	0,00	0,00	0,00	0,00	0,00	0,00	
CS	0,00	0,00	0,00	0,00	0,00	0,00	0,00	0,00	0,00	0,00	0,00	0,00	0,00	0,00	0,00	0,00	0,00	0,00	0,00	0,00	0,00	0,00	0,00	0,00	
T																									
RS	0,00	0,00	0,00	0,00	0,00	0,00	0,00	0,00	0,00	0,00	0,00	0,00	0,00	0,00	0,00	0,00	0,00	0,00	0,00	0,00	0,00	0,00	0,00	0,00	
CP	0,00	0,00	0,00	0,00	0,00	0,00	0,00	0,00	0,00	0,00	0,00	0,00	0,00	0,00	0,00	0,00	0,00	0,00	0,00	0,00	0,00	0,00	0,00	0,00	
CS	0,00	0,00	0,00	0,00	0,00	0,00	0,00	0,00	0,00	0,00	0,00	0,00	0,00	0,00	0,00	0,00	0,00	0,00	0,00	0,00	0,00	0,00	0,00	0,00	
T																									
RS	1.035.805,40	745.048,74	745.048,74	745.048,74	745.048,74	745.048,74	745.048,74	745.048,74	745.048,74	745.048,74	745.048,74	745.048,74	745.048,74	745.048,74	745.048,74	745.048,74	745.048,74	745.048,74	745.048,74	745.048,74	745.048,74	745.048,74	745.048,74	745.048,74	
CP	2.096.300,00	1.186.602,88	1.186.602,88	1.186.602,88	1.186.602,88	1.186.602,88	1.186.602,88	1.186.602,88	1.186.602,88	1.186.602,88	1.186.602,88	1.186.602,88	1.186.602,88	1.186.602,88	1.186.602,88	1.186.602,88	1.186.602,88	1.186.602,88	1.186.602,88	1.186.602,88	1.186.602,88	1.186.602,88	1.186.602,88	1.186.602,88	
CS	3.118.800,00	1.931.651,62	1.931.651,62	1.931.651,62	1.931.651,62	1.931.651,62	1.931.651,62	1.931.651,62	1.931.651,62	1.931.651,62	1.931.651,62	1.931.651,62	1.931.651,62	1.931.651,62	1.931.651,62	1.931.651,62	1.931.651,62	1.931.651,62	1.931.651,62	1.931.651,62	1.931.651,62	1.931.651,62	1.931.651,62	1.931.651,62	
T																									

TOT TITOLO I

RS	1.035.805,40	745.048,74	745.048,74	745.048,74	745.048,74	745.048,74	745.048,74	745.048,74	745.048,74	745.048,74	745.048,74	745.048,74	745.048,74	745.048,74	745.048,74	745.048,74	745.048,74	745.048,74	745.048,74	745.048,74	745.048,74	745.048,74	745.048,74	745.048,74	
CP	2.096.300,00	1.186.602,88	1.186.602,88	1.186.602,88	1.186.602,88	1.186.602,88	1.186.602,88	1.186.602,88	1.186.602,88	1.186.602,88	1.186.602,88	1.186.602,88	1.186.602,88	1.186.602,88	1.186.602,88	1.186.602,88	1.186.602,88	1.186.602,88	1.186.602,88	1.186.602,88	1.186.602,88	1.186.602,88	1.186.602,88	1.186.602,88	
CS	3.118.800,00	1.931.651,62	1.931.651,62	1.931.651,62	1.931.651,62	1.931.651,62	1.931.651,62	1.931.651,62	1.931.651,62	1.931.651,62	1.931.651,62	1.931.651,62	1.931.651,62	1.931.651,62	1.931.651,62	1.931.651,62	1.931.651,62	1.931.651,62	1.931.651,62	1.931.651,62	1.931.651,62	1.931.651,62	1.931.651,62	1.931.651,62	
T																									

16.727,29
362.477,96
1.187.148,38

1.019.078,11
1.733.822,04
2.752.900,15

274.029,37
547.219,16
821.248,53

XVI LEGISLATURA - DISEGNI DI LEGGE E RELAZIONI - DOCUMENTI

Pagina 98

ENTE IRRIGDO UMBRO-TOSCANO

Codice Cap. Denominazione Art.	Conto Consuntivo														Determinazioni del Consiglio				Accertamenti/Impegni				Minori Residui Economici	
	Stanzamenti Definitivi di Bilancio				Conto del Rescindere				Riscossioni/Pagamenti				Residui da riportare											
	RS	CP	CS	T	A	B	C	D	E	F	G	H	I	J	K	L	M	N	O	P	Q	R = (+/-) A-E	S = (+/-) G-M	T = (+/-) O-Q
100000 501404 Grande manutenzione automezzi	0,00	0,00	0,00	0,00	0,00	0,00	0,00	0,00	0,00	0,00	0,00	0,00	0,00	0,00	0,00	0,00	0,00	0,00	0,00	0,00	0,00	0,00	0,00	0,00
100000 501405 Acquisto mobili e macchine di ufficio	0,00	0,00	0,00	0,00	0,00	0,00	0,00	0,00	0,00	0,00	0,00	0,00	0,00	0,00	0,00	0,00	0,00	0,00	0,00	0,00	0,00	0,00	0,00	0,00
TOT ACQUISIZIONE DI IMMOBILIZZAZIONI TECNICHE	768,41	15.000,00	15.000,00	15.000,00	431,66	1.875,42	1.875,42	1.115,81	431,66	1.875,42	1.875,42	1.115,81	1.115,81	336,75	336,75	1.115,81	1.115,81	768,41	0,00	0,00	0,00	0,00	12.008,77	12.692,52
CATEGORIA 15 - PARTECIPAZIONE ED ACQUISTO DI VALORI MOBILIARI	0,00	0,00	0,00	0,00	0,00	0,00	0,00	0,00	0,00	0,00	0,00	0,00	0,00	0,00	0,00	0,00	0,00	0,00	0,00	0,00	0,00	0,00	0,00	0,00
100000 5015 Partecipazione ed acquisto di valori mobiliari	0,00	0,00	0,00	0,00	0,00	0,00	0,00	0,00	0,00	0,00	0,00	0,00	0,00	0,00	0,00	0,00	0,00	0,00	0,00	0,00	0,00	0,00	0,00	0,00
TOT PARTECIPAZIONE ED ACQUISTO DI VALORI MOBILIARI	0,00	0,00	0,00	0,00	0,00	0,00	0,00	0,00	0,00	0,00	0,00	0,00	0,00	0,00	0,00	0,00	0,00	0,00	0,00	0,00	0,00	0,00	0,00	0,00
CATEGORIA 16 - CONCESSIONI DI CREDITI ED ANTICIPAZIONI	0,00	0,00	0,00	0,00	0,00	0,00	0,00	0,00	0,00	0,00	0,00	0,00	0,00	0,00	0,00	0,00	0,00	0,00	0,00	0,00	0,00	0,00	0,00	0,00
100000 501601 Versamenti in deposito	0,00	0,00	0,00	0,00	0,00	0,00	0,00	0,00	0,00	0,00	0,00	0,00	0,00	0,00	0,00	0,00	0,00	0,00	0,00	0,00	0,00	0,00	0,00	0,00
100000 501605 Costituzione di cauzioni attive	0,00	0,00	0,00	0,00	0,00	0,00	0,00	0,00	0,00	0,00	0,00	0,00	0,00	0,00	0,00	0,00	0,00	0,00	0,00	0,00	0,00	0,00	0,00	0,00
TOT CONCESSIONI DI CREDITI ED ANTICIPAZIONI	0,00	0,00	0,00	0,00	0,00	0,00	0,00	0,00	0,00	0,00	0,00	0,00	0,00	0,00	0,00	0,00	0,00	0,00	0,00	0,00	0,00	0,00	0,00	0,00

XVI LEGISLATURA - DISEGNI DI LEGGE E RELAZIONI - DOCUMENTI

ENTE IRRIGUO UMBRO-TOSCANO

Pagina 99

ESERCIZIO 2008

Conto Consuntivo

20/04/2009

Codice Cap. Art.	Denominazione	Stanziamenti Definitivi di Bilancio			Conto del Tesoriere			Determinazioni del Consiglio			Ascertamenti/Impegni			Minori Residui Economiche F = (+/-)A-F N = (+/-)G-M R = (+/-)O-Q
		RS CP CS T	Residui Competenza Cassa	A G O	Riscossioni/Pagamenti Residui Competenza Cassa	B H P	Riscossioni/Pagamenti Residui Competenza Cassa	C I Q	Residui da riportare Residui Competenza Residui al 31 Dic. S = D+I	D L	Residui Competenza Acce./Impe. al 31 Dic. T = R+M	E = C+D M = L+I	0,00 0,00 0,00	
PARTE SECONDA - SPESA														
CATEGORIA 17 - INDENNITA' DI ANZIANITA' E SIMILARI AL PERSONALE CESSATO DAL SERVIZIO														
100000 501701 Liquidazione e indennita' di licenziamen to a carico dell'Ente														
RS		0,00		0,00	0,00	0,00	0,00	0,00	0,00	0,00	0,00	0,00	0,00	0,00
CP		0,00		0,00	0,00	0,00	0,00	0,00	0,00	0,00	0,00	0,00	0,00	0,00
CS		0,00		0,00	0,00	0,00	0,00	0,00	0,00	0,00	0,00	0,00	0,00	0,00
T														
RS		0,00		0,00	0,00	0,00	0,00	0,00	0,00	0,00	0,00	0,00	0,00	0,00
CP		0,00		0,00	0,00	0,00	0,00	0,00	0,00	0,00	0,00	0,00	0,00	0,00
CS		0,00		0,00	0,00	0,00	0,00	0,00	0,00	0,00	0,00	0,00	0,00	0,00
T														
RS	TOT INVESTIMENTI	768,41		431,66	431,66	431,66	431,66	431,66	431,66	431,66	768,41	0,00	0,00	0,00
CP		15.000,00		1.875,42	1.875,42	1.875,42	1.875,42	1.875,42	1.875,42	1.875,42	2.991,73	0,00	0,00	12.008,77
CS		15.000,00		2.307,08	2.307,08	2.307,08	2.307,08	2.307,08	2.307,08	2.307,08	3.759,64	0,00	0,00	12.692,92
T														

CATEGORIA 17 - INDENNITA' DI ANZIANITA' E SIMILARI AL PERSONALE CESSATO DAL SERVIZIO
Liquidazione e indennita' di licenziamen to a carico dell'Ente

TOT INDENNITA' DI ANZIANITA' E SIMILARI AL PERSONALE CESSATO DAL SERVIZIO

TOT INVESTIMENTI

XVI LEGISLATURA - DISEGNI DI LEGGE E RELAZIONI - DOCUMENTI

ENTE IRRIGUO UMBRO-TOSCANO

Pagina 102

ESERCIZIO 2008	Conto Consuntivo												20/04/2009													
	Stanzamenti Definitivi di Bilancio			Conto del Tesoriere			Determinazioni del Consiglio			Riscossioni/Pagamenti				Accertamenti/Impieghi			Minori Residui Economiche									
	RS	CF	CS	A	G	O	Residui	Competenza	Cassa	B	H	P	C	I	Q	Residui da riportare	D	L	Residui	B = C+D	Competenza	M = I+L	F = (+/-)A-F	N = (+/-)G-M	R = (+/-)O-Q	
PARTE SECONDA: SPESA																										
Codice Cap. Denominazione																										
Att.																										

ACCANTONAMENTO PER SPESE FUTURE		
CATEGORIA 23 - ACCANTONAMENTO PER USCITE FUTURE		
100000	5023	Accantonamenti per uscite future
RS	0,00	
CF	0,00	
CS	0,00	
T	0,00	
TOT ACCANTONAMENTO PER USCITE FUTURE		
RS	0,00	
CF	0,00	
CS	0,00	
T	0,00	
TOT ACCANTONAMENTO PER SPESE FUTURE		
RS	0,00	
CF	0,00	
CS	0,00	
T	0,00	

Codice Cap. Art.	Denominazione	Stanziam. Definitivi di Bilancio			Conto del Tesoriere			Riscossioni/Pagamenti			Determinazioni del Consiglio			Accretamenti/Impegni			Minori Residui Economiche	
		RS Residui	CP Competenza	CS Cassa	A Residui	B Competenza	H Cassa	P Residui	I Competenza	Q Cassa	C Residui	D Competenza	L Residui	E Competenza	M Residui	F = (+/-) A-E		N = (+/-) G-M
	PARTI SECONDE: SPESA																	

TITOLO III GESTIONI SPECIALI

GESTIONI SPECIALI

CATEGORIA 25 - GESTIONI SPECIALI

100000 5025 Gestioni speciali

RS	0,00	0,00	0,00	0,00	0,00	0,00	0,00	0,00	0,00	0,00	0,00	0,00	0,00	0,00	0,00	0,00	0,00	
CP	0,00	0,00	0,00	0,00	0,00	0,00	0,00	0,00	0,00	0,00	0,00	0,00	0,00	0,00	0,00	0,00	0,00	
CS	0,00	0,00	0,00	0,00	0,00	0,00	0,00	0,00	0,00	0,00	0,00	0,00	0,00	0,00	0,00	0,00	0,00	
T																		
RS	0,00	0,00	0,00	0,00	0,00	0,00	0,00	0,00	0,00	0,00	0,00	0,00	0,00	0,00	0,00	0,00	0,00	
CP	0,00	0,00	0,00	0,00	0,00	0,00	0,00	0,00	0,00	0,00	0,00	0,00	0,00	0,00	0,00	0,00	0,00	
CS	0,00	0,00	0,00	0,00	0,00	0,00	0,00	0,00	0,00	0,00	0,00	0,00	0,00	0,00	0,00	0,00	0,00	
T																		
RS	0,00	0,00	0,00	0,00	0,00	0,00	0,00	0,00	0,00	0,00	0,00	0,00	0,00	0,00	0,00	0,00	0,00	
CP	0,00	0,00	0,00	0,00	0,00	0,00	0,00	0,00	0,00	0,00	0,00	0,00	0,00	0,00	0,00	0,00	0,00	
CS	0,00	0,00	0,00	0,00	0,00	0,00	0,00	0,00	0,00	0,00	0,00	0,00	0,00	0,00	0,00	0,00	0,00	
T																		

TOT GESTIONI SPECIALI

TOT GESTIONI SPECIALI

TOT TITOLO III

XVI LEGISLATURA - DISEGNI DI LEGGE E RELAZIONI - DOCUMENTI

ENTE IRRIGUO UMBRO-TOSCANO

Pagina 105

ESERCIZIO 2008		Conto Consumativo												20/04/2009	
Codice	Cap. / Denominazione Art.	Stanzamenti Definitivi di Bilancio			Conto del Tesoriere			Determinazioni del Consiglio				Accertamenti/Impegni		Minori Residui Economici	
		RS	CP	CS	Residui	Riscossioni/Pagamenti	Residui da riportare	Residui	D	Residui	E = C+D	F = (+/-)A-E			
					Residui	Competenza	H	Competenza	I	Residui	L	Competenza	M = I+L	N = (+/-)G-H	R = (+/-)O-Q
					Cassa	O	P	Cassa	Q	Residui al 31 Dic.	S = D+L	Competenza	T = E+M		

TITOLO IV PARTITE DI GIRO

USCITE AVENTI NATURA DI PARTITE DI GIRO

CATEGORIA 26 - SPESE AVENTI NATURA DI PARTITE DI GIRO

100000 502607 Partite in conto sospesi

100000 502609 Iva conto erario

TOT SPESE AVENTI NATURA DI PARTITE DI GIRO

TOT USCITE AVENTI NATURA DI PARTITE DI GIRO

TOT TITOLO IV

TOTALE IMPIANTI IRRIGUI

TOTALE GENERALE DELLE SPESE

FONDO VINCOLATO TFR - (Adeguamenti
to circolare Ministero delle Ri-
sorse Agricole, Alimentari e Fo-
restali 29-09-1995 n.399)

RS	40.000,00	40.000,00	0,00	0,00	40.000,00	0,00	0,00	40.000,00	0,00	0,00	0,00	40.000,00	0,00	0,00	0,00
CP	50.000,00	0,00	0,00	0,00	0,00	0,00	0,00	0,00	0,00	0,00	0,00	0,00	0,00	0,00	50.000,00
CS	90.000,00	40.000,00	40.000,00	0,00	40.000,00	0,00	0,00	40.000,00	0,00	0,00	0,00	40.000,00	0,00	0,00	50.000,00
T															
RS	55.531,94	30.724,76	30.724,76	24.807,18	30.724,76	24.807,18	24.807,18	70.724,76	24.807,18	24.807,18	24.807,18	95.531,94	95.531,94	95.531,94	0,00
CP	650.000,00	275.280,48	275.280,48	32.054,33	275.280,48	32.054,33	32.054,33	275.280,48	32.054,33	32.054,33	32.054,33	307.334,81	307.334,81	307.334,81	342.665,19
CS	705.000,00	306.005,24	306.005,24	56.861,51	306.005,24	56.861,51	56.861,51	306.005,24	56.861,51	56.861,51	56.861,51	362.866,75	362.866,75	362.866,75	398.994,76
T															
RS	95.531,94	70.724,76	70.724,76	24.807,18	70.724,76	24.807,18	24.807,18	70.724,76	24.807,18	24.807,18	24.807,18	95.531,94	95.531,94	95.531,94	0,00
CP	700.000,00	275.280,48	275.280,48	32.054,33	275.280,48	32.054,33	32.054,33	275.280,48	32.054,33	32.054,33	32.054,33	307.334,81	307.334,81	307.334,81	392.665,19
CS	795.000,00	346.005,24	346.005,24	56.861,51	346.005,24	56.861,51	56.861,51	346.005,24	56.861,51	56.861,51	56.861,51	402.866,75	402.866,75	402.866,75	448.994,76
T															
RS	95.531,94	70.724,76	70.724,76	24.807,18	70.724,76	24.807,18	24.807,18	70.724,76	24.807,18	24.807,18	24.807,18	95.531,94	95.531,94	95.531,94	0,00
CP	700.000,00	275.280,48	275.280,48	32.054,33	275.280,48	32.054,33	32.054,33	275.280,48	32.054,33	32.054,33	32.054,33	307.334,81	307.334,81	307.334,81	392.665,19
CS	795.000,00	346.005,24	346.005,24	56.861,51	346.005,24	56.861,51	56.861,51	346.005,24	56.861,51	56.861,51	56.861,51	402.866,75	402.866,75	402.866,75	448.994,76
T															
RS	1.132.105,75	816.205,16	816.205,16	299.173,30	816.205,16	299.173,30	299.173,30	816.205,16	299.173,30	299.173,30	299.173,30	1.115.378,46	1.115.378,46	1.115.378,46	16.727,29
CP	2.811.300,00	1.463.758,78	1.463.758,78	580.369,30	1.463.758,78	580.369,30	580.369,30	1.463.758,78	580.369,30	580.369,30	580.369,30	2.044.146,08	2.044.146,08	2.044.146,08	767.151,82
CS	3.228.800,00	2.279.963,94	2.279.963,94	879.562,60	2.279.963,94	879.562,60	879.562,60	2.279.963,94	879.562,60	879.562,60	879.562,60	3.159.526,54	3.159.526,54	3.159.526,54	1.648.836,06
T															
RS	40.501.584,38	7.612.530,73	7.612.530,73	32.818.696,18	7.612.530,73	32.818.696,18	32.818.696,18	7.612.530,73	32.818.696,18	32.818.696,18	32.818.696,18	40.431.226,91	40.431.226,91	40.431.226,91	70.357,47
CP	66.030.000,00	20.730.449,33	20.730.449,33	12.914.668,32	20.730.449,33	12.914.668,32	12.914.668,32	20.730.449,33	12.914.668,32	12.914.668,32	12.914.668,32	33.645.117,65	33.645.117,65	33.645.117,65	32.384.882,35
CS	57.050.000,00	28.342.980,06	28.342.980,06	45.733.364,50	28.342.980,06	45.733.364,50	45.733.364,50	28.342.980,06	45.733.364,50	45.733.364,50	45.733.364,50	74.076.344,56	74.076.344,56	74.076.344,56	28.707.019,94
T															
												894.160,87	894.160,87	894.160,87	
												34.539.278,52	34.539.278,52	34.539.278,52	

RIEPILOGHI GENERALI

ENTE IRRIGUO UMBRO TOSCANO - AREZZO

CONSUNTIVO DI COMPETENZA ESERCIZIO 2008
CENTRO DI COSTO ATTIVITA' GENERALI
RIEPILOGHI

PAG. 106

DESCRIZIONE	Stanziamen- to	Riscosso	rimasto da Riscuotere	totale Accertamenti	se- gno	Differenza
PARTE I - ENTRATE						
TITOLO I - ENTRATE CORRENTI						
CATEGORIA 3^ - TRASFERIMENTI CORRENTI DA PARTE DELLO STATO	272.000,00	16.280.825,72	-	16.280.825,72	+	16.008.825,72
CATEGORIA 4^ - TRASFERIMENTI CORRENTI DA PARTE DELLE REGIONI	-	-	-	-	-	-
CATEGORIA 7^ - ENTRATE DA VENDITA BENI E PRESTAZIONE SERVIZI	-	-	-	-	-	-
CATEGORIA 8^ - REDDITI E PROVENTI PATRIMONIALI	84.000,00	83.048,00	2.007,60	85.055,60	+	1.055,60
CATEGORIA 9^ - POSTE CORRETTIVE E COMPENSATIVE	-	11.326,66	68.563,00	79.889,66	+	79.889,66
CATEGORIA 10^ - ENTRATE NON CLASSIFICATE IN ALTRE VOCI	-	2.900,50	104,41	3.004,91	+	3.004,91
TOTALE TITOLO - I	356.000,00	16.378.100,88	70.675,01	16.448.775,89	+	16.092.775,89

ENTE IRRIGUO UMBRO TOSCANO - AREZZO

CONSUNTIVO DI COMPETENZA ESERCIZIO 2008
CENTRO DI COSTO ATTIVITA' GENERALI
RIPILOGHI

PAG. 107

DESCRIZIONE	Stanzamento	Riscosso	rimasto da Riscuotere	totale Accertamenti	se- gno	Differenza
TITOLO II - ENTRATE IN CONTO CAPITALE						
CATEGORIA 12^ - ALIENAZIONE IMMOBILIZZAZIONI TECNICHE	-	0,00	-	0,00	+	0,00
CATEGORIA 14^ - RISCOSSIONI DI CREDITI	265.000,00	94.088,99	-	94.088,99	-	-170.911,01
CATEGORIA 15^ - TRASFERIMENTI DALLO STATO	-	-	-	-	-	-
TOTALE TITOLO - II	265.000,00	94.088,99	0,00	94.088,99	-	170.911,01
TITOLO IV - PARTITE DI GIRO						
CATEGORIA 23^ - PARTITE DI GIRO	1.779.000,00	1.227.034,99	3.837,14	1.230.872,13	-	548.127,87
TOTALE TITOLO - IV	1.779.000,00	1.227.034,99	3.837,14	1.230.872,13	-	548.127,87
TOTALE GENERALE ENTRATE	2.400.000,00	17.699.224,86	74.512,15	17.773.737,01	-	15.373.737,01
RIPILOGO GENERALE ENTRATE						
TITOLO I - ENTRATE CORRENTI	356.000,00	16.378.100,88	70.675,01	16.448.775,89	+	16.092.775,89
TITOLO II - ENTRATE IN CONTO CAPITALE	265.000,00	94.088,99	-	94.088,99	-	170.911,01
TITOLO IV - PARTITE DI GIRO	1.779.000,00	1.227.034,99	3.837,14	1.230.872,13	-	548.127,87
TOTALE GENERALE ENTRATE	2.400.000,00	17.699.224,86	74.512,15	17.773.737,01	-	-15.373.737,01

XVI LEGISLATURA - DISEGNI DI LEGGE E RELAZIONI - DOCUMENTI

ENTE IRRIGUO UMBRO TOSCANO - AREZZO

CONSUNTIVO DI COMPETENZA ESERCIZIO 2008
CENTRO DI COSTO ATTIVITA' GENERALI
RIPILOGHI

PAG. 108

DESCRIZIONE	Stanziamen- to	Pagato	rimasto da Pagare	totale Impegni	se- gno	Differenza
PARTE II - SPESE						
<i>Copertura disavanzo esercizio precedente</i>	16.100.000,00				-	16.100.000,00
TITOLO I - SPESE CORRENTI						
CATEGORIA 1^ -	123.000,00	65.485,10	-	65.485,10	-	57.514,90
SPESE PER GLI ORGANI DELL'ENTE						
CATEGORIA 2^ -	806.000,00	632.133,46	90.307,72	722.441,18	-	83.558,82
ONERI PER IL PERSONALE IN SERVIZIO						
CATEGORIA 3^ -	159.500,00	103.950,26	22.633,68	126.583,94	-	32.916,06
SPESE PER ACQUISTO BENI CONSUMO E SERVIZI						
CATEGORIA 4^ -	18.500,00	3.746,16	400,00	4.146,16	-	14.353,84
SPESE PER PRESTAZIONI ISTITUZIONALI						
CATEGORIA 5^ -	10.500,00	6.117,30	0,00	6.117,30	-	4.382,70
TRASFERIMENTI PASSIVI						
CATEGORIA 6^ -	61.000,00	652,70	0,00	652,70	-	60.347,30
POSTE CORRETTIVE E COMPENSATIVE DI SPESE CORRENTI						
CATEGORIA 7^ -	145.000,00	83.317,78	3.128,56	86.446,34	-	58.553,66
ONERI TRIBUTARI						
CATEGORIA 8^ -	14.000,00	1.130,71	-	1.130,71	-	12.869,29
POSTE CORRETTIVE E COMPENSATIVE DI ENTRATE CORRENTI						
CATEGORIA 9^ -	160.000,00	55.728,59	90.016,87	145.745,46	-	14.254,54
SPESE NON CLASSIFICABILI IN ALTRE VOCI						
CATEGORIA 12^ -	210.600,00	5.588,00	-	5.588,00	-	205.012,00
ACCANTONAMENTI E FONDI RISCHI						
TOTALE TITOLO - I	1.708.100,00	957.850,06	206.486,83	1.164.336,89	-	543.763,11

XVI LEGISLATURA - DISEGNI DI LEGGE E RELAZIONI - DOCUMENTI

ENTE IRRIGUO UMBRO TOSCANO - AREZZO

CONSUNTIVO DI COMPETENZA ESERCIZIO 2008
CENTRO DI COSTO ATTIVITA' GENERALI
RIEPILOGHI

PAG. 109

DESCRIZIONE	Stanziamen- to	Pagato	rimasto da Pagare	totale Impegni	se- gno	Differenza
TITOLO II - SPESE IN CONTO CAPITALE						
CATEGORIA 14^ -						
ACQUISIZIONE DI IMMOBILIZZAZIONI TECNICHE	40.000,00	24.007,62	370,58	24.378,20	-	15.621,80
CATEGORIA 16^ -						
CONCESSIONE DI CREDITI E ANTICIPAZIO- NI	5.000,00	-	-	-	-	5.000,00
CATEGORIA 17^ -						
INDENNITA' DI ANZIANITA' E SIMILARI AL PERSONALE CESSATO DAL SERVIZIO	700.000,00	551.012,44	120.469,12	671.481,56	-	28.518,44
CATEGORIA 19^ -						
RIMBORSO DI ANTICIPAZIONI PASSIVE	10.000,00	-	-	-	-	10.000,00
CATEGORIA 22^ -						
ESTINZIONE DEBITI DIVERSI	-	-	-	-	-	0,00
TOTALE TITOLO - II	755.000,00	575.020,06	120.839,70	695.859,76	-	59.140,24
TITOLO IV - PARTITE DI GIRO						
CATEGORIA 26^ -						
PARTITE DI GIRO	1.779.000,00	1.132.606,18	98.265,95	1.230.872,13	-	548.127,87
TOTALE TITOLO - IV	1.779.000,00	1.132.606,18	98.265,95	1.230.872,13	-	548.127,87
TOTALE GENERALE SPESE	4.242.100,00	2.665.476,30	425.592,48	3.091.068,78	-	1.151.031,22
RIEPILOGO GENERALE SPESE						
TITOLO I - SPESE CORRENTI	1.708.100,00	957.850,06	206.486,83	1.164.336,89	-	543.763,11
TITOLO II - SPESE IN CONTO CAPITALE	755.000,00	575.020,06	120.839,70	695.859,76	-	59.140,24
TITOLO IV - PARTITE DI GIRO	1.779.000,00	1.132.606,18	98.265,95	1.230.872,13	-	548.127,87
TOTALE GENERALE SPESE	4.242.100,00	2.665.476,30	425.592,48	3.091.068,78	-	-1.151.031,22

ENTE IRRIGUO UMBRO TOSCANO - AREZZO

CONSUNTIVO DI COMPETENZA ESERCIZIO 2008

CENTRO DI COSTO LAVORI

RIEPILOGHI

PAG. 110

DESCRIZIONE	Stanziamen- to	Riscosso	rinnasto da Riscotere	totale Accertamenti	se- gno	Differenza
PARTE I - ENTRATE						
TITOLO I - ENTRATE CORRENTI						
CATEGORIA 3^ - TRASFERIMENTI CORRENTI DA PARTE DELLO STATO	2.410.000,00	426.729,19	1.675.011,70	2.101.740,89	-	308.259,11
CATEGORIA 4^ - TRASFERIMENTI CORRENTI DA PARTE DELLE REGIONI	120.000,00	-	-	-	-	120.000,00
CATEGORIA 7^ - ENTRATE DA VENDITA BENI E PRESTAZIONE SERVIZI	-	-	-	-	-	-
CATEGORIA 8^ - REDDITI E PROVENTI PATRIMONIALI	-	-	-	-	-	-
CATEGORIA 9^ - POSTE CORRETTIVE E COMPENSATIVE	-	-	-	-	-	-
CATEGORIA 10^ - ENTRATE NON CLASSIFICATE IN ALTRE VOCI	-	-	-	-	-	-
TOTALE TITOLO - I	2.530.000,00	426.729,19	1.675.011,70	2.101.740,89	-	428.259,11

ENTE IRRIGUO UMBRO TOSCANO - AREZZO

CONSUNTIVO DI COMPETENZA ESERCIZIO 2008

CENTRO DI COSTO LAVORI

RIEPILOGHI

PAG. 111

DESCRIZIONE	Stanziamen- to	Riscosso	rimasto da Riscuotere	totale Accertamenti	sc- gno	Differenza
TITOLO II - ENTRATE IN CONTO CAPITALE						
CATEGORIA 14^ - RISCOSSIONI DI CREDITI	-	-	-	-	-	-
CATEGORIA 15^ - TRASFERIMENTI DALLO STATO	30.000.000,00	13.429.102,27	3.332.584,73	16.761.687,00	-	13.238.313,00
CATEGORIA 16^ - TRASFERIMENTI DALLE REGIONI	1.000.000,00	-	-	-	-	1.000.000,00
TOTALE TITOLO - II	31.000.000,00	13.429.102,27	3.332.584,73	16.761.687,00	-	14.238.313,00
TITOLO IV - PARTITE DI GIRO						
CATEGORIA 23^ - PARTITE DI GIRO	10.200.000,00	9.979.808,58	-	9.979.808,58	-	220.191,42
TOTALE TITOLO - IV	10.200.000,00	9.979.808,58	-	9.979.808,58	-	220.191,42
TOTALE GENERALE ENTRATE	43.730.000,00	23.835.640,04	5.007.596,43	28.843.236,47	-	14.886.763,53
RIEPILOGO GENERALE ENTRATE						
TITOLO I - ENTRATE CORRENTI	2.530.000,00	426.729,19	1.675.011,70	2.101.740,89	-	428.259,11
TITOLO II - ENTRATE IN CONTO CAPITALE	31.000.000,00	13.429.102,27	3.332.584,73	16.761.687,00	-	14.238.313,00
TITOLO IV - PARTITE DI GIRO	10.200.000,00	9.979.808,58	-	9.979.808,58	-	220.191,42
TOTALE GENERALE ENTRATE	43.730.000,00	23.835.640,04	5.007.596,43	28.843.236,47	-	14.886.763,53

XVI LEGISLATURA - DISEGNI DI LEGGE E RELAZIONI - DOCUMENTI

ENTE IRRIGUO UMBRO TOSCANO - AREZZO

CONSUNTIVO DI COMPETENZA ESERCIZIO 2008

CENTRO DI COSTO LAVORI

RIEPILOGHI

PAG. 112

DESCRIZIONE	Stanziamen- to	Pagato	rimasto da Pagare	totale Impegni	se- gno	Differenza
PARTE II - SPESE						
TITOLO I - SPESE CORRENTI						
CATEGORIA 1^ -	-	-	-	-	-	-
SPESE PER GLI ORGANI DELL'ENTE						
CATEGORIA 2^ -	727.000,00	633.356,20	81.441,56	714.797,76	-	12.202,24
ONERI PER IL PERSONALE IN SERVIZIO						
CATEGORIA 3^ -	-	-	-	0,00	-	0,00
SPESE PER ACQUISTO BENI CONSUMO E SERVIZI						
CATEGORIA 4^ -	834.600,00	652.040,03	94.459,04	746.499,07	-	88.100,93
SPESE PER PRESTAZIONI ISTITUZIONALI						
CATEGORIA 5^ -	-	-	-	-	-	-
TRASFERIMENTI PASSIVI						
CATEGORIA 6^ -	-	-	-	-	-	-
POSTE CORRETTIVE E COMPENSATIVE DI SPESE CORRENTI						
CATEGORIA 7^ -	-	-	-	-	-	-
ONERI TRIBUTARI						
CATEGORIA 8^ -	-	-	-	-	-	-
POSTE CORRETTIVE E COMPENSATIVE DI ENTRATE CORRENTI						
CATEGORIA 9^ -	115.000,00	7.107,89	100.000,00	107.107,89	-	7.892,11
SPESE NON CLASSIFICABILI IN ALTRE VOCI						
CATEGORIA 12^ -	-	-	-	-	-	-
ACCANTONAMENTI E FONDI RISCHI						
TOTALE TITOLO - I	1.676.600,00	1.292.504,12	275.900,60	1.568.404,72	-	108.195,28

XVI LEGISLATURA - DISEGNI DI LEGGE E RELAZIONI - DOCUMENTI

ENTE IRRIGUO UMBRO TOSCANO - AREZZO

CONSUNTIVO DI COMPETENZA ESERCIZIO 2008
CENTRO DI COSTO LAVORI
RIEPILOGHI

PAG. 113

DESCRIZIONE	Stanziamen- to	Pagato	rimasto da Pagare	totale Impegni	se- gno	Differenza
TITOLO II - SPESE IN CONTO CAPITALE						
CATEGORIA 14^ - ACQUISIZIONE DI IMMOBILIZZAZIONI TECNICHE	-	-	-	-	-	-
CATEGORIA 16^ - CONCESSIONE DI CREDITI E ANTICIPAZIO- NI	31.000.000,00	15.292.998,63	1.668.688,86	16.961.687,49	-	14.038.312,51
CATEGORIA 17^ - INDENNITA' DI ANZIANITA' E SIMILARI AL PERSONALE CESSATO DAL SERVIZIO	-	-	-	-	-	-
CATEGORIA 19^ - RIMBORSO DI ANTICIPAZIONI PASSIVE	-	-	-	-	-	-
CATEGORIA 22^ - ESTINZIONE DEBITI DIVERSI	-	-	-	-	-	-
TOTALE TITOLO - II	31.000.000,00	15.292.998,63	1.668.688,86	16.961.687,49	-	14.038.312,51
TITOLO IV - PARTITE DI GIRO						
CATEGORIA 26^ - PARTITE DI GIRO	10.200.000,00	15.711,50	9.964.097,08	9.979.808,58	-	220.191,42
TOTALE TITOLO - IV	10.200.000,00	15.711,50	9.964.097,08	9.979.808,58	-	220.191,42
TOTALE GENERALE SPESE	42.876.600,00	16.601.214,25	11.908.686,54	28.509.900,79	-	14.366.699,21
RIEPILOGO GENERALE SPESE						
TITOLO I - SPESE CORRENTI	1.676.600,00	1.292.504,12	275.900,60	1.568.404,72	-	108.195,28
TITOLO II - SPESE IN CONTO CAPITALE	31.000.000,00	15.292.998,63	1.668.688,86	16.961.687,49	-	14.038.312,51
TITOLO IV - PARTITE DI GIRO	10.200.000,00	15.711,50	9.964.097,08	9.979.808,58	-	220.191,42
TOTALE GENERALE SPESE	42.876.600,00	16.601.214,25	11.908.686,54	28.509.900,79	-	14.366.699,21

ENTE IRRIGUO UMBRO TOSCANO - AREZZO

CONSUNTIVO DI COMPETENZA ESERCIZIO 2008
CENTRO DI COSTO IMPIANTI
RIEPILOGHI

DESCRIZIONE	Stanziamen- to	Riscosso	rimasto da Riscotere	totale Accertamenti	se- gno	PAG. 114	
						Differenza	
PARTE I - ENTRATE							
TITOLO I - ENTRATE CORRENTI							
CATEGORIA 3^ -	-	-	-	-	-		
TRASFERIMENTI CORRENTI DA PARTE DELLO STATO							
CATEGORIA 5^ -	-	-	-	-	-		
TRASFERIMENTI CORRENTI DA PARTE DELLE REGIONI							
CATEGORIA 7^ -	3.100.000,00	1.244.463,62	1.022.963,11	2.267.426,73	+		-832.573,27
ENTRATE DA VENDITA BENI E PRESTAZIONE SERVIZI							
CATEGORIA 8^ -	-	-	-	-	-		
REDDITI E PROVENTI PATRIMONIALI							
CATEGORIA 9^ -	-	2.730,86	-	2.730,86	+		2.730,86
POSTE CORRETTIVE E COMPENSATIVE DI SPESE CORRENTI							
CATEGORIA 10^ -	-	0,00	-	0,00	+		0,00
ENTRATE NON CLASSIFICATE IN ALTRE VOCI							
TOTALE TITOLO -I	3.100.000,00	1.247.194,48	1.022.963,11	2.270.157,59	+		-829.842,41

ENTE IRRIGUO UMBRO TOSCANO - AREZZO

CONSUNTIVO DI COMPETENZA ESERCIZIO 2008
CENTRO DI COSTO IMPIANTI
RIEPILOGHI

PAG. 115

DESCRIZIONE	Stanziamen- to	Riscosso	rimasto da Riscuotere	totale Accertamenti	se- gno	Differenza
TITOLO II - ENTRATE IN CONTO						
CAPITALE						
CATEGORIA 14^ -	-	-	-	-	-	-
RISCOSSIONI DI CREDITI						
CATEGORIA 15^ -	-	-	-	-	-	-
TRASFERIMENTI DALLO STATO						
TOTALE TITOLO - II	0,00	0,00	0,00	0,00	-	0,00
TITOLO IV - PARTITE DI GIRO						
CATEGORIA 23^ -	700.000,00	261.729,87	45.604,94	307.334,81	-	392.665,19
PARTITE DI GIRO						
TOTALE TITOLO - IV	700.000,00	261.729,87	45.604,94	307.334,81	-	392.665,19
TOTALE GENERALE ENTRATE	3.800.000,00	1.508.924,35	1.068.568,05	2.577.492,40	-	1.222.507,60
RIEPILOGO GENERALE ENTRATE						
TITOLO I - ENTRATE CORRENTI	3.100.000,00	1.247.194,48	1.022.963,11	2.270.157,59	+	829.842,41
TITOLO II - ENTRATE IN CONTO						
CAPITALE	-	-	-	-	-	-
TITOLO IV - PARTITE DI GIRO	700.000,00	261.729,87	45.604,94	307.334,81	-	392.665,19
TOTALE GENERALE ENTRATE	3.800.000,00	1.508.924,35	1.068.568,05	2.577.492,40	+	1.222.507,60

ENTE IRRIGUO UMBRO TOSCANO - AREZZO

CONSUNTIVO DI COMPETENZA ESERCIZIO 2008
CENTRO DI COSTO IMPIANTI
RIEPILOGHI

DESCRIZIONE	Stanziamen- to	Pagato	rimasto da Pagare	totale Impegni	se- gno	Differenza
PARTE II - SPESE						
TITOLO I - SPESE CORRENTI						
CATEGORIA 1^ -	-	-	-	-	-	-
SPESE PER GLI ORGANI DELL'ENTE						
CATEGORIA 2^ -	852.000,00	583.215,85	239.307,66	822.523,51	-	29.476,49
ONERI PER IL PERSONALE IN SERVIZIO						
CATEGORIA 3^ -	228.300,00	180.840,66	3.173,72	184.014,38	-	44.285,62
SPESE PER ACQUISTO BENI, CONSUMO E SERVIZI						
CATEGORIA 4^ -	736.000,00	380.239,92	171.601,19	551.841,11	-	184.158,89
SPESE PER PRESTAZIONI ISTITUZIONALI						
CATEGORIA 5^ -	-	-	-	-	-	-
TRASFERIMENTI PASSIVI						
CATEGORIA 6^ -	-	-	-	-	-	-
POSTE CORRETIVE E COMPENSATIVE DI SPESE CORRENTI						
CATEGORIA 7^ -	-	-	-	-	-	-
ONERI TRIBUTARI						
CATEGORIA 8^ -	-	-	-	-	-	-
POSTE CORRETIVE E COMPENSATIVE DI ENTRATE CORRENTI						
CATEGORIA 9^ -	280.000,00	42.306,45	133.136,59	175.443,04	-	104.556,96
SPESE NON CLASSIFICABILI IN ALTRE VOCI						
CATEGORIA 12^ -	-	-	-	-	-	-
ACCANTONAMENTI E FONDI RISCHI						
TOTALE TITOLO - I	2.096.300,00	1.186.602,88	547.219,16	1.733.822,04	-	362.477,96

XVI LEGISLATURA - DISEGNI DI LEGGE E RELAZIONI - DOCUMENTI

ENTE IRRIGUO UMBRO TOSCANO - AREZZO

**CONSUNTIVO DI COMPETENZA ESERCIZIO 2008
CENTRO DI COSTO IMPIANTI
RIEPILOGHI**

DESCRIZIONE	Stanziamen- to	Pagato	rimasto da Pagare	totale Impegni	se- gno	Differenza
TITOLO II - SPESE IN CONTO CAPITALE						
CATEGORIA 14^ - ACQUISIZIONE DI IMMOBILIZZAZIONI TECNICHE	15.000,00	1.875,42	1.115,81	2.991,23	-	12.008,77
CATEGORIA 16^ - CONCESSIONE DI CREDITI E ANTICIPAZIO- NI	-	-	-	-	-	-
CATEGORIA 17^ - INDENNITA' DI ANZIANITA' E SIMILARI AL PERSONALE CESSATO DAL SERVIZIO	-	-	-	-	-	-
CATEGORIA 19^ - RIMBORSO DI ANTICIPAZIONI PASSIVE	-	-	-	-	-	-
CATEGORIA 22^ - ESTINZIONE DEBITI DIVERSI	-	-	-	-	-	-
TOTALE TITOLO - II	15.000,00	1.875,42	1.115,81	2.991,23	-	12.008,77
TITOLO IV - PARTITE DI GIRO						
CATEGORIA 26^ - PARTITE DI GIRO	700.000,00	275.280,48	32.054,33	307.334,81	-	392.665,19
TOTALE TITOLO - IV	700.000,00	275.280,48	32.054,33	307.334,81	-	392.665,19
TOTALE GENERALE SPESE	2.811.300,00	1.463.758,78	580.389,30	2.044.148,08	-	767.151,92
RIEPILOGO GENERALE SPESE						
TITOLO I - SPESE CORRENTI	2.096.300,00	1.186.602,88	547.219,16	1.733.822,04	-	362.477,96
TITOLO II - SPESE IN CONTO CAPITALE	15.000,00	1.875,42	1.115,81	2.991,23	-	12.008,77
TITOLO IV - PARTITE DI GIRO	700.000,00	275.280,48	32.054,33	307.334,81	-	392.665,19
TOTALE GENERALE SPESE	2.811.300,00	1.463.758,78	580.389,30	2.044.148,08	-	767.151,92

ENTE IRRIGUO UMBRO TOSCANO - AREZZO

PAG. 118

CONSUNTIVO DI COMPETENZA ESERCIZIO 2008
RIEPILOGO CENTRI DI COSTO

DESCRIZIONE	Stanziamento	Riscosso	rimasto da Riscuotere	totale Accertamenti	se- gno	Differenza
PARTE I - ENTRATE						
TITOLO I - ENTRATE CORRENTI						
CATEGORIA 3^ -						
TRASFERIMENTI CORRENTI DA PARTE DELLO STATO						
centro di costo attività generali	272.000,00	16.280.825,72	-	16.280.825,72	+	16.008.825,72
centro di costo lavori	2.410.000,00	426.729,19	1.675.011,70	2.101.740,89	-	308.259,11
centro di costo impianti	-	-	-	-	-	-
TOTALE CATEGORIA 3^	2.682.000,00	16.707.554,91	1.675.011,70	18.382.566,61	-	-15.700.566,61
CATEGORIA 4^ -						
TRASFERIMENTI CORRENTI DA PARTE DELLE REGIONI						
centro di costo attività generali	-	-	-	-	-	-
centro di costo lavori	120.000,00	-	-	-	-	120.000,00
centro di costo impianti	-	-	-	-	-	-
TOTALE CATEGORIA 4^	120.000,00	-	-	-	+	-120.000,00
CATEGORIA 7^ -						
ENTRATE DA VENDITA BENI E PRESTAZIONE SERVIZI						
centro di costo attività generali	-	-	-	-	-	-
centro di costo lavori	-	-	-	-	-	-
centro di costo impianti	3.100.000,00	1.244.463,62	1.022.963,11	2.267.426,73	+	832.573,27
TOTALE CATEGORIA 7^	3.100.000,00	1.244.463,62	1.022.963,11	2.267.426,73	+	-832.573,27
CATEGORIA 8^ -						
REDDITI E PROVENTI PATRIMONIALI						
centro di costo attività generali	84.000,00	83.048,00	2.007,60	85.055,60	+	1.055,60
centro di costo lavori	-	-	-	-	-	-
centro di costo impianti	-	-	-	-	-	-
TOTALE CATEGORIA 8^	84.000,00	83.048,00	2.007,60	85.055,60	+	1.055,60

XVI LEGISLATURA - DISEGNI DI LEGGE E RELAZIONI - DOCUMENTI

ENTE IRRIGUO UMBRO TOSCANO - AREZZO		PAG. 119			
DESCRIZIONE	Stanziamen- to	Riscosso	rimasto da Riscuotere	totale Accertamenti	se- gno Differenza
CATEGORIA 9^ -					
POSTE CORRETTIVE E COMPENSATIVE					
DI SPESE CORRENTI					
centro di costo attività generali	-	11.326,66	68.563,00	79.889,66	+
centro di costo lavori	-	-	-	-	-
centro di costo impianti	-	2.730,86	-	2.730,86	+
TOTALE CATEGORIA 9^	-	14.057,52	68.563,00	82.620,52	+
CATEGORIA 10^ -					
ENTRATE NON CLASSIFICATE IN ALTRE VOCI					
centro di costo attività generali	-	2.900,50	104,41	3.004,91	+
centro di costo lavori	-	-	-	-	-
centro di costo impianti	-	-	-	-	+
TOTALE CATEGORIA 10^	-	2.900,50	104,41	3.004,91	+
TOTALE TITOLO - I	5.986.000,00	18.052.024,55	2.768.649,82	20.820.674,37	+
					-14.834.674,37
TITOLO II - ENTRATE IN CONTO					
CAPITALE					
CATEGORIA 12^ -					
ALIENAZIONE IMMOBILIZZAZIONI TECNICHE					
centro di costo attività generali	-	-	-	-	-
centro di costo lavori	-	-	-	-	+
centro di costo impianti	-	-	-	-	-
TOTALE CATEGORIA 14^	-	-	-	-	+
CATEGORIA 14^ -					
RISCOSSIONI DI CREDITI					
centro di costo attività generali	265.000,00	94.088,99	0,00	94.088,99	-
centro di costo lavori	-	-	-	-	-
centro di costo impianti	-	-	-	-	-
TOTALE CATEGORIA 14^	265.000,00	94.088,99	-	94.088,99	-
					170.911,01

PAG. 120

ENTE IRRIGUO UMBRO TOSCANO - AREZZO	DESCRIZIONE	Stanziamen- to	Riscosso	rimasto da Riscuotere	totale Accertamenti	se- gno	Differenza
CATEGORIA 15^ -							
TRASFERIMENTI DALLLO STATO							
	centro di costo attività generali	-					
	centro di costo lavori	30.000.000,00	13.429.102,27	3.332.584,73	16.761.687,00	-	13.238.313,00
	centro di costo impianti						
	TOTALE CATEGORIA 15^	30.000.000,00	13.429.102,27	3.332.584,73	16.761.687,00	-	13.238.313,00
CATEGORIA 16^ -							
TRASFERIMENTI DALLE REGIONI							
	centro di costo attività generali	-					
	centro di costo lavori	1.000.000,00	0,00	0,00	0,00	-	1.000.000,00
	centro di costo impianti						
	TOTALE CATEGORIA 15^	1.000.000,00	0,00	0,00	0,00	-	1.000.000,00
	TOTALE TITOLO - II	31.265.000,00	13.523.191,26	3.332.584,73	16.855.775,99	-	14.409.224,01
TITOLO IV - PARTITE DI GIRO							
CATEGORIA 23^ -							
PARTITE DI GIRO							
	centro di costo attività generali	1.779.000,00	1.227.034,99	3.837,14	1.230.872,13	-	548.127,87
	centro di costo lavori	10.200.000,00	9.979.808,58	-	9.979.808,58	-	220.191,42
	centro di costo impianti	700.000,00	261.729,87	45.604,94	307.334,81	-	392.665,19
	TOTALE CATEGORIA 23^	12.679.000,00	11.468.573,44	49.442,08	11.518.015,52	-	1.160.984,48
	TOTALE TITOLO - IV	12.679.000,00	11.468.573,44	49.442,08	11.518.015,52	-	1.160.984,48
	TOTALE GENERALE ENTRATE	49.930.000,00	43.043.789,25	6.150.676,63	49.194.465,88	-	735.534,12

PAG. 121

ENTE IRRIGUO UMBRO TOSCANO - AREZZO	DESCRIZIONE	Stanziamen- to	Riscosso	rimasto da Riscuotere	totale Accertamenti	sc- gno	Differenza
RIEPILOGO GENERALE ENTRATE							
TITOLO I - ENTRATE CORRENTI							
	centro di costo attività generali	356.000,00	16.378.100,88	70.675,01	16.448.775,89	+	16.092.775,89
	centro di costo lavori	2.530.000,00	426.729,19	1.675.011,70	2.101.740,89	-	188.259,11
	centro di costo impianti	3.100.000,00	1.247.194,48	1.022.963,11	2.270.157,59	+	829.842,41
	TOTALE TITOLO - I	5.986.000,00	18.052.024,55	2.768.649,82	20.820.674,37	-	-14.834.674,37
TITOLO II - ENTRATE IN CONTO CAPITALE							
	centro di costo attività generali	265.000,00	94.088,99	-	94.088,99	-	170.911,01
	centro di costo lavori	31.000.000,00	13.429.102,27	3.332.584,73	16.761.687,00	-	13.238.313,00
	centro di costo impianti	-	-	-	-	-	-
	TOTALE TITOLO - II	31.265.000,00	13.523.191,26	3.332.584,73	16.855.775,99	-	14.409.224,01
TITOLO IV - PARTITE DI GIRO							
	centro di costo attività generali	1.779.000,00	1.227.034,99	3.837,14	1.230.872,13	-	548.127,87
	centro di costo lavori	10.200.000,00	9.979.808,58	-	9.979.808,58	-	220.191,42
	centro di costo impianti	700.000,00	261.729,87	45.604,94	307.334,81	-	392.665,19
	TOTALE TITOLO - IV	12.679.000,00	11.468.573,44	49.442,08	11.518.015,52	-	1.160.984,48
TOTALE GENERALE ENTRATE							
		49.930.000,00	43.043.789,25	6.150.676,63	49.194.465,88	-	735.534,12

PAG. 122

ENTE IRRIGUO UMBRO TOSCANO - AREZZO	DESCRIZIONE	Stanziamiento	Pagato	rimasto da Pagare	totale Impegni	se- gno	Differenza
PARTE II - SPESE							
	<i>Copertura disavanzo esercizio precedente</i>	16.100.000,00	0,00	0,00	0,00	-	16.100.000,00
TITOLO I - SPESE CORRENTI							
CATEGORIA 1^ -							
	SPESE PER GLI ORGANI DELL'ENTE						
	centro di costo attività generali	123.000,00	65.485,10	-	65.485,10	-	57.514,90
	centro di costo lavori	-	-	-	-	-	-
	centro di costo impianti	-	-	-	-	-	-
	TOTALE CATEGORIA 1^	123.000,00	65.485,10	-	65.485,10	-	57.514,90
CATEGORIA 2^ - ONERI PER IL PERSONALE IN SERVIZIO							
	centro di costo attività generali	806.000,00	632.133,46	90.307,72	722.441,18	-	83.558,82
	centro di costo lavori	727.000,00	633.356,20	81.441,56	714.797,76	-	12.202,24
	centro di costo impianti	852.000,00	583.215,85	239.307,66	822.523,51	-	29.476,49
	TOTALE CATEGORIA 2^	2.385.000,00	1.848.705,51	411.056,94	2.259.762,45	-	125.237,55
CATEGORIA 3^ - SPESE PER ACQUISTO BENI CONSUMO E SERVIZI							
	centro di costo attività generali	159.500,00	103.950,26	22.633,68	126.583,94	-	32.916,06
	centro di costo lavori	-	-	-	-	-	-
	centro di costo impianti	228.300,00	180.840,66	3.173,72	184.014,38	-	44.285,62
	TOTALE CATEGORIA 3^	387.800,00	284.790,92	25.807,40	310.598,32	-	77.201,68
CATEGORIA 4^ -							
	SPESE PER PRESTAZIONI ISTITUZIONALI						
	centro di costo attività generali	18.500,00	3.746,16	400,00	4.146,16	-	14.353,84
	centro di costo lavori	834.600,00	652.040,03	94.459,04	746.499,07	-	88.100,93
	centro di costo impianti	736.000,00	380.239,92	171.601,19	551.841,11	-	184.158,89
	TOTALE CATEGORIA 4^	1.589.100,00	1.036.026,11	266.460,23	1.302.486,34	-	286.613,66

PAG. 123

ENTE IRRIGUO UMBRO TOSCANO - AREZZO	Stanziamiento	Pagato	rimasto da Pagare	totale Impegni	se- gno	Differenza
DESCRIZIONE						
CATEGORIA 5^ -						
TRASFERIMENTI PASSIVI						
centro di costo attività generali	10.500,00	6.117,30	-	6.117,30	-	4.382,70
centro di costo lavori	-	-	-	-	-	-
centro di costo impianti	-	-	-	-	-	-
TOTALE CATEGORIA 5^	10.500,00	6.117,30	-	6.117,30	-	4.382,70
CATEGORIA 6^ -						
POSTE CORRETTIVE E COMPENSATIVE DI						
SPESE CORRENTI						
centro di costo attività generali	61.000,00	652,70	-	652,70	-	60.347,30
centro di costo lavori	-	-	-	-	-	-
centro di costo impianti	-	-	-	-	-	-
TOTALE CATEGORIA 6^	61.000,00	652,70	-	652,70	-	60.347,30
CATEGORIA 7^ -						
ONERI TRIBUTARI						
centro di costo attività generali	145.000,00	83.317,78	3.128,56	86.446,34	-	58.553,66
centro di costo lavori	-	-	-	-	-	-
centro di costo impianti	-	-	-	-	-	-
TOTALE CATEGORIA 7^	145.000,00	83.317,78	3.128,56	86.446,34	-	-58.553,66
CATEGORIA 8^ -						
POSTE CORRETTIVE E COMPENSATIVE DI						
ENTRATE CORRENTI						
centro di costo attività generali	14.000,00	1.130,71	-	1.130,71	-	12.869,29
centro di costo lavori	-	-	-	-	-	-
centro di costo impianti	-	-	-	-	-	-
TOTALE CATEGORIA 8^	14.000,00	1.130,71	-	1.130,71	-	12.869,29

XVI LEGISLATURA - DISEGNI DI LEGGE E RELAZIONI - DOCUMENTI

ENTE IRRIGUO UMBRO TOSCANO - AREZZO	DESCRIZIONE	Stanziamen- to	Pagato	rimasto da Pagare	totale Impegni	se- gno	Differenza
CATEGORIA 9^ -							
SPESE NON LASSIFICABILI IN ALTRE VOCI							
	centro di costo attività generali	160.000,00	55.728,59	90.016,87	145.745,46	-	14.254,54
	centro di costo lavori	115.000,00	7.107,89	100.000,00	107.107,89	-	7.892,11
	centro di costo impianti	280.000,00	42.306,45	133.136,59	175.443,04	-	104.556,96
	TOTALE CATEGORIA 9^	555.000,00	105.142,93	323.153,46	428.296,39	-	126.703,61
CATEGORIA 12^ -							
ACCANTONAMENTI E FONDI RISCHI							
	centro di costo attività generali	210.600,00	5.588,00	-	5.588,00	-	205.012,00
	centro di costo lavori	-	-	-	-	-	-
	centro di costo impianti	-	-	-	-	-	-
	TOTALE CATEGORIA 12^	210.600,00	5.588,00	-	5.588,00	-	205.012,00
	TOTALE TITOLO - I	5.481.000,00	3.436.957,06	1.029.606,59	4.466.563,65	-	1.014.436,35
TITOLO II - SPESE IN CONTO CAPITALE							
CATEGORIA 14^ -							
ACQUISIZIONE DI IMMOBILIZZAZIONI TECNICHE							
	centro di costo attività generali	40.000,00	24.007,62	370,58	24.378,20	-	15.621,80
	centro di costo lavori	-	-	-	-	-	-
	centro di costo impianti	15.000,00	1.875,42	1.115,81	2.991,23	-	12.008,77
	TOTALE CATEGORIA 14^	55.000,00	25.883,04	1.486,39	27.369,43	-	27.630,57
CATEGORIA 16^ -							
CONCESSIONE DI CREDITI E ANTICIPAZIO- NI							
	centro di costo attività generali	5.000,00	-	-	-	-	5.000,00
	centro di costo lavori	31.000.000,00	15.292.998,63	1.668.688,86	16.961.687,49	-	14.038.312,51
	centro di costo impianti	-	-	-	-	-	-
	TOTALE CATEGORIA 16^	31.005.000,00	15.292.998,63	1.668.688,86	16.961.687,49	-	14.043.312,51

XVI LEGISLATURA - DISEGNI DI LEGGE E RELAZIONI - DOCUMENTI

ENTE IRRIGUO UMBRO TOSCANO - AREZZO		PAG. 125			
DESCRIZIONE	Stanziamen- to	Pagato	rimasto da Pagare	totale Impegni	se- gno Differenza
CATEGORIA 17^ -					
INDENNITA' DI ANZIANITA' E SIMILARI					
AL PERSONALE CESSATO DAL SERVIZIO					
centro di costo attività generali	700.000,00	551.012,44	120.469,12	671.481,56	28.518,44
centro di costo lavori	-	-	-	-	-
centro di costo impianti	-	-	-	-	-
TOTALE CATEGORIA 17^	700.000,00	551.012,44	120.469,12	671.481,56	28.518,44
CATEGORIA 19^ -					
RIMBORSO DI ANTICIPAZIONI PASSIVE					
centro di costo attività generali	10.000,00	-	-	-	10.000,00
centro di costo lavori	-	-	-	-	-
centro di costo impianti	-	-	-	-	-
TOTALE CATEGORIA 19^	10.000,00	-	-	-	10.000,00
CATEGORIA 22^ -					
ESTINZIONE DEBITI DIVERSI					
centro di costo attività generali	-	-	-	-	-
centro di costo lavori	-	-	-	-	-
centro di costo impianti	-	-	-	-	-
TOTALE CATEGORIA 22^	-	-	-	-	-
TOTALE TITOLO - II	31.770.000,00	15.869.894,11	1.790.644,37	17.660.538,48	14.109.461,52
TITOLO IV - PARTITE DI GIRO					
CATEGORIA 26^ -					
PARTITE DI GIRO					
centro di costo attività generali	1.779.000,00	1.132.606,18	98.265,95	1.230.872,13	548.127,87
centro di costo lavori	10.200.000,00	15.711,50	9.964.097,08	9.979.808,58	220.191,42
centro di costo impianti	700.000,00	275.280,48	32.054,33	307.334,81	392.665,19
TOTALE CATEGORIA 26^	12.679.000,00	1.423.598,16	10.094.417,36	11.518.015,52	1.160.984,48
TOTALE TITOLO - IV	12.679.000,00	1.423.598,16	10.094.417,36	11.518.015,52	1.160.984,48
TOTALE GENERALE SPESE	66.030.000,00	20.730.449,33	12.914.668,32	33.645.117,65	32.384.882,35

PAG. 126

ENTE IRRIGUO UMBRO TOSCANO - AREZZO	DESCRIZIONE	Stanziamen- to	Pagato	rimasto da Pagare	totale Impegni	se- gno	Differenza
RIEPILOGO GENERALE SPESE							
TITOLO I - SPESE CORRENTI							
	centro di costo attività generali	1.708.100,00	957.850,06	206.486,83	1.164.336,89	-	543.763,11
	centro di costo lavori	1.676.600,00	1.292.504,12	275.900,60	1.568.404,72	-	108.195,28
	centro di costo impianti	2.096.300,00	1.186.602,88	547.219,16	1.733.822,04	-	362.477,96
	TOTALE TITOLO - I	5.481.000,00	3.436.957,06	1.029.606,59	4.466.563,65	-	1.014.436,35
TITOLO II - SPESE IN CONTO CAPITALE							
	centro di costo attività generali	755.000,00	575.020,06	120.839,70	695.859,76	-	59.140,24
	centro di costo lavori	31.000.000,00	15.292.998,63	1.668.688,86	16.961.687,49	-	14.038.312,51
	centro di costo impianti	15.000,00	1.875,42	1.115,81	2.991,23	-	12.008,77
	TOTALE TITOLO - II	31.770.000,00	15.869.894,11	1.790.644,37	17.660.538,48	-	14.109.461,52
TITOLO IV - PARTITE DI GIRO							
	centro di costo attività generali	1.779.000,00	1.132.606,18	98.265,95	1.230.872,13	-	548.127,87
	centro di costo lavori	10.200.000,00	15.711,50	9.964.097,08	9.979.808,58	-	220.191,42
	centro di costo impianti	700.000,00	275.280,48	32.054,33	307.334,81	-	392.665,19
	TOTALE TITOLO - IV	12.679.000,00	1.423.598,16	10.094.417,36	11.518.015,52	-	1.160.984,48
TOTALE GENERALE SPESE							
		66.030.000,00	20.730.449,33	12.914.668,32	33.645.117,65	-	32.384.882,35

ENTE IRRIGUO UMBRO TOSCANO - AREZZO

CONSUNTIVO ESERCIZIO 2008 - GESTIONE RESIDUI

PAG. 127

RIEPILOGHI

DESCRIZIONE	Gestione Residui	Riscosso	rimasto da Riscuotere	totale Riaccertamenti	se- gno	Differenza
PARTE I - ENTRATE						
Fondo iniziale di Cassa	-	0,00	-	0,00	+	0,00
TITOLO I - ENTRATE CORRENTI						
CATEGORIA 3^ -						
TRASFERIMENTI CORRENTI DA PARTE DELLO STATO						
centro di costo attività generali	-	-	-	-	-	+
centro di costo lavori	981.307,74	500.037,17	481.270,57	981.307,74	+	-
centro di costo impianti	-	-	-	-	-	+
TOTALE CATEGORIA 3^	981.307,74	500.037,17	481.270,57	981.307,74	+	0,00
CATEGORIA 4^ -						
TRASFERIMENTI CORRENTI DA PARTE DELLE REGIONI						
centro di costo attività generali	-	-	-	-	-	+
centro di costo lavori	-	-	-	-	-	+
centro di costo impianti	-	-	-	-	-	+
TOTALE CATEGORIA 4^	-	-	-	-	-	0,00
CATEGORIA 7^ -						
ENTRATE DA VENDITA BENI E PRESTAZIONE SERVIZI						
centro di costo attività generali	-	-	-	-	-	+
centro di costo lavori	-	-	-	-	-	+
centro di costo impianti	1.238.884,67	1.145.205,14	53.679,53	1.198.884,67	+	40.000,00
TOTALE CATEGORIA 7^	1.238.884,67	1.145.205,14	53.679,53	1.198.884,67	-	-40.000,00
CATEGORIA 8^ -						
REDDITI E PROVENTI PATRIMONIALI						
centro di costo attività generali	645,76	645,76	-	645,76	+	-
centro di costo lavori	-	-	-	-	-	+
centro di costo impianti	-	-	-	-	-	+
TOTALE CATEGORIA 8^	645,76	645,76	-	645,76	+	0,00

ENTE IRRIGUO UMBRO TOSCANO - AREZZO

CONSUNTIVO ESERCIZIO 2008 - GESTIONE RESIDUI

RIPILOGHI

PAG. 128

DESCRIZIONE	Gestione Residui	Riscosso	rinasto da Riscotere	totale Riaccertamenti	se- gno	Differenza
CATEGORIA 9^ -						
POSTE CORRETTIVE E COMPENSATIVE						
DI SPESE CORRENTI						
centro di costo attività generali	0,41	0,41	-	0,41	+	-
centro di costo lavori	-	-	-	-	+	-
centro di costo impianti	-	-	-	-	+	-
TOTALE CATEGORIA 9^	-	-	-	-	+	-
CATEGORIA 10^ -	0,41	0,41	-	0,41	+	0,00
ENTRATE NON CLASSIFICATE IN ALTRE						
VOCI						
centro di costo attività generali	-	-	-	-	+	-
centro di costo lavori	-	-	-	-	+	-
centro di costo impianti	-	-	-	-	+	-
TOTALE CATEGORIA 10^	-	-	-	-	+	-
TOTALE TITOLO - I	2.220.838,58	1.645.888,48	534.950,10	2.180.838,58	+	-40.000,00
TITOLO II - ENTRATE IN CONTO						
CAPITALE						
CATEGORIA 14^ -						
RISCOSSIONI DI CREDITI						
centro di costo attività generali	-	-	-	-	+	-
centro di costo lavori	-	-	-	-	+	-
centro di costo impianti	-	-	-	-	+	-
TOTALE CATEGORIA 14^	-	-	-	-	+	-
TOTALE TITOLO II	-	-	-	-	-	0,00

ENTE IRRIGUO UMBRO TOSCANO - AREZZO

CONSUNTIVO ESERCIZIO 2008 - GESTIONE RESIDUI

RIEPILOGHI

PAG. 129

DESCRIZIONE	Gestione Residui	Riscosso	rimasto da Riscuotere	totale Riaccertamenti	se- gno	Differenza
CATEGORIA 15^ -						
TRASFERIMENTI DALLO STATO						
centro di costo attività generali	-	-	-	-	+	-
centro di costo lavori	-	-	-	-	+	-
centro di costo impianti	17.291.382,39	8.882.251,16	8.378.773,76	17.261.024,92	-	30.357,47
TOTALE CATEGORIA 15^	-	-	-	-	+	-
	17.291.382,39	8.882.251,16	8.378.773,76	17.261.024,92	-	-30.357,47

CATEGORIA 16^ -

TRASFERIMENTI DALLE REGIONI

centro di costo attività generali

centro di costo lavori

centro di costo impianti

TOTALE CATEGORIA 16^

TOTALE TITOLO - II

	40.000,00	-	40.000,00	40.000,00	-	-
	40.000,00	-	40.000,00	40.000,00	-	0,00
	17.331.382,39	8.882.251,16	8.418.773,76	17.301.024,92	-	-30.357,47

TITOLO IV - PARTITE DI GIRO**CATEGORIA 23^ -**

PARTITE DI GIRO

centro di costo attività generali

centro di costo lavori

centro di costo impianti

TOTALE CATEGORIA 23^

TOTALE TITOLO - IV

TOTALE GENERALE ENTRATE

	2.065,83	2.065,83	-	2.065,83	+	-
	-	-	-	-	+	-
	53.582,36	3.687,52	49.894,84	53.582,36	+	-
	55.648,19	5.753,35	49.894,84	55.648,19	-	0,00
	55.648,19	5.753,35	49.894,84	55.648,19	-	-
	19.607.869,16	10.533.892,99	9.003.618,70	19.537.511,69	-	70.357,47

ENTE IRRIGUO UMBRO TOSCANO - AREZZO

DESCRIZIONE	RIEPILOGHI					se- gno	Differenza
	Gestione Residui	Riscosso	rimasto da Riscotere	totale Riaccertamenti			
RIEPILOGO GENERALE ENTRATE							
TITOLO I - ENTRATE CORRENTI							
centro di costo attività generali							
centro di costo lavori	646,17	646,17	-	646,17	-	-	-
centro di costo impianti	981.307,74	500.037,17	481.270,57	981.307,74	-	-	-
TOTALE TITOLO - I	1.238.884,67	1.145.205,14	53.679,53	1.198.884,67	-	-	40.000,00
TITOLO II - ENTRATE IN CONTO							
CAPITALE							
centro di costo attività generali	2.220.838,58	1.645.888,48	534.950,10	2.180.838,58	-	-	40.000,00
centro di costo lavori	-	-	-	-	-	-	-
centro di costo impianti	17.331.382,39	8.882.251,16	8.418.773,76	17.301.024,92	-	-	30.357,47
TOTALE TITOLO - II	17.331.382,39	8.882.251,16	8.418.773,76	17.301.024,92	-	-	30.357,47
TITOLO IV - PARTITE DI GIRO							
centro di costo attività generali							
centro di costo lavori	2.065,83	2.065,83	-	2.065,83	-	-	-
centro di costo impianti	53.582,36	3.687,52	49.894,84	53.582,36	-	-	-
TOTALE TITOLO - IV	55.648,19	5.753,35	49.894,84	55.648,19	-	-	0,00
TOTALE GENERALE ENTRATE	19.607.869,16	10.533.892,99	9.003.618,70	19.537.511,69	-	-	70.357,47

PAG. 130

ENTE IRRIGUO UMBRO TOSCANO - AREZZO

**CONSUNTIVO ESERCIZIO 2008 - GESTIONE RESIDUI
RIEPILOGHI**

PAG. 131

DESCRIZIONE	Gestione Residui	Pagato	rimasto da Pagare	totale impegni	se- gno	Differenza
PARTE II - SPESE						
<i>* Copertura disavanzo esercizio precedente</i>						
CATEGORIA 1^ -						
SPESE PER GLI ORGANI DELL'ENTE						
centro di costo attività generali	61.134,56	27.830,52	33.304,04	61.134,56	-	0,00
centro di costo lavori	-	-	-	0,00	-	0,00
centro di costo impianti	-	-	-	0,00	-	0,00
TOTALE CATEGORIA 1^	61.134,56	27.830,52	33.304,04	61.134,56	-	0,00
CATEGORIA 2^ - ONERI PER IL PERSONALE IN SERVIZIO						
centro di costo attività generali	191.163,33	118.795,39	32.367,94	151.163,33	-	40.000,00
centro di costo lavori	107.489,43	100.991,46	6.497,97	107.489,43	-	0,00
centro di costo impianti	283.530,86	174.129,99	109.400,87	283.530,86	-	0,00
TOTALE CATEGORIA 2^	582.183,62	393.916,84	148.266,78	542.183,62	-	40.000,00
CATEGORIA 3^ - SPESE PER ACQUISTO BENI CONSUMO E SERVIZI						
centro di costo attività generali	73.584,40	58.647,42	7.800,00	66.447,42	-	7.136,98
centro di costo lavori	-	-	-	-	-	0,00
centro di costo impianti	34.799,59	30.431,59	3.050,00	33.481,59	-	1.318,00
TOTALE CATEGORIA 3^	108.383,99	89.079,01	10.850,00	99.929,01	-	8.454,98
CATEGORIA 4^ -						
SPESE PER PRESTAZIONI ISTITUZIONALI						
centro di costo attività generali	3.272,80	0,00	3.272,80	3.272,80	-	0,00
centro di costo lavori	37.728,35	28.760,93	8.967,42	37.728,35	-	0,00
centro di costo impianti	369.281,18	332.639,23	21.232,66	353.871,89	-	15.409,29
TOTALE CATEGORIA 4^	410.282,33	361.400,16	33.472,88	394.873,04	-	15.409,29

ENTE IRRIGUO UMBRO TOSCANO - AREZZO

**CONSUNTIVO ESERCIZIO 2008 - GESTIONE RESIDUI
RIPILOGHI**

PAG. 132

DESCRIZIONE	Stanziamiento	Pagato	rimasto da Pagare	totale Impegni	sc- gno	Differenza
CATEGORIA 5^ -						
TRASFERIMENTI PASSIVI						
centro di costo attività generali	-	-	-	-	-	-
centro di costo lavori	-	-	-	-	-	-
centro di costo impianti	-	-	-	-	-	-
TOTALE CATEGORIA 5^	-	-	-	-	-	-
CATEGORIA 6^ -						
POSTE CORRETTIVE E COMPENSATIVE DI						
SPESE CORRENTI						
centro di costo attività generali	-	-	-	-	-	-
centro di costo lavori	-	-	-	-	-	-
centro di costo impianti	-	-	-	-	-	-
TOTALE CATEGORIA 6^	-	-	-	-	-	-
CATEGORIA 7^ -						
ONERI TRIBUTARI						
centro di costo attività generali	2.670,08	2.670,08	-	2.670,08	-	-
centro di costo lavori	-	-	-	0,00	-	-
centro di costo impianti	-	-	-	0,00	-	-
TOTALE CATEGORIA 7^	2.670,08	2.670,08	-	2.670,08	-	-
CATEGORIA 8^ -						
POSTE CORRETTIVE E COMPENSATIVE DI						
ENTRATE CORRENTI						
centro di costo attività generali	-	-	-	0,00	-	-
centro di costo lavori	-	-	-	-	-	-
centro di costo impianti	-	-	-	-	-	-
TOTALE CATEGORIA 8^	-	-	-	-	-	-

ENTE IRRIGUO UMBRO TOSCANO - AREZZO

**CONSUNTIVO ESERCIZIO 2008 - GESTIONE RESIDUI
RIPILOGHI**

PAG. 133

DESCRIZIONE	Stanziamen- to	Pagato	rimasto da Pagare	totale Impegni	se- gno	Differenza
CATEGORIA 9^ - SPESE NON LASSIFICABILI IN ALTRE VOCI						
centro di costo attività generali	142.583,80	70.744,82	65.345,78	136.090,60	-	6.493,20
centro di costo lavori	100.000,00	-	100.000,00	100.000,00	-	0,00
centro di costo impianti	348.193,77	207.847,93	140.345,84	348.193,77	-	0,00
TOTALE CATEGORIA 9^	590.777,57	278.592,75	305.691,62	584.284,37	-	6.493,20
CATEGORIA 12^ - ACCANTONAMENTI E FONDI RISCHI						
centro di costo attività generali	-	-	-	0,00	-	-
centro di costo lavori	-	-	-	0,00	-	0,00
centro di costo impianti	-	-	-	0,00	-	0,00
TOTALE CATEGORIA 12^	-	-	-	0,00	-	0,00
TOTALE TITOLO - I	704.209,88	382.254,29	315.462,39	697.716,68	-	6.493,20
TITOLO II - SPESE IN CONTO CAPITALE						
CATEGORIA 14^ - ACQUISIZIONE DI IMMOBILIZZAZIONI TECNICHE						
centro di costo attività generali	24.966,00	3.966,00	21.000,00	24.966,00	-	0,00
centro di costo lavori	-	-	-	0,00	-	0,00
centro di costo impianti	768,41	431,66	336,75	768,41	-	0,00
TOTALE CATEGORIA 14^	25.734,41	4.397,66	21.336,75	25.734,41	-	0,00

ENTE IRRIGUO UMBRO TOSCANO - AREZZO

CONSUNTIVO ESERCIZIO 2008 - GESTIONE RESIDUI

PAG. 134

RIEPILOGHI

DESCRIZIONE	Stanziamen- to	Pagato	rimasto da Pagare	totale Impegni	se- gno	Differenza
CATEGORIA 16^ -						
CONCESSIONE DI CREDITI E ANTICIPAZIO- NI						
centro di costo attività generali	-	-	-	-	-	0,00
centro di costo lavori	-	-	-	-	-	0,00
centro di costo impianti	708.716,32	184.812,31	523.904,01	708.716,32	-	0,00
TOTALE CATEGORIA 16^	-	-	-	0,00	-	0,00
CATEGORIA 17^ -	708.716,32	184.812,31	523.904,01	708.716,32	-	0,00
INDENNITA' DI ANZIANITA' E SIMILARI AL PERSONALE CESSATO DAL SERVIZIO						
centro di costo attività generali	-	-	-	-	-	0,00
centro di costo lavori	200.000,00	200.000,00	-	200.000,00	-	0,00
centro di costo impianti	-	-	-	0,00	-	0,00
TOTALE CATEGORIA 17^	-	-	-	0,00	-	0,00
CATEGORIA 19^ -	200.000,00	200.000,00	-	200.000,00	-	0,00
RIMBORSO DI ANTICIPAZIONI PASSIVE						
centro di costo attività generali	-	-	-	-	-	0,00
centro di costo lavori	-	-	-	0,00	-	0,00
centro di costo impianti	-	-	-	0,00	-	0,00
TOTALE CATEGORIA 19^	-	-	-	0,00	-	0,00
CATEGORIA 22^ -	-	-	-	-	-	0,00
ESTINZIONE DEBITI DIVERSI						
centro di costo attività generali	-	-	-	-	-	0,00
centro di costo lavori	-	-	-	-	-	0,00
centro di costo impianti	-	-	-	-	-	0,00
TOTALE CATEGORIA 22^	-	-	-	-	-	0,00
TOTALE TITOLO - II	934.450,73	389.209,97	545.240,76	934.450,73	-	0,00

ENTE IRRIGUO UMBRO TOSCANO - AREZZO

CONSUNTIVO ESERCIZIO 2008 - GESTIONE RESIDUI

RIEPILOGHI

PAG. 135

DESCRIZIONE	Stanziamen- to	Pagato	rimasto da Pagare	totale Impegni	se- gno	Differenza
TITOLO IV - PARTITE DI GIRO						
CATEGORIA 26*						
PARTITE DI GIRO						
centro di costo attività generali	121.189,86	114.989,14	6.200,72	121.189,86	-	0,00
centro di costo lavori	37.594.979,70	5.884.117,50	31.710.862,20	37.594.979,70	-	0,00
centro di costo impianti	95.531,94	70.724,76	24.807,18	95.531,94	-	0,00
TOTALE CATEGORIA 26*	37.811.701,50	6.069.831,40	31.741.870,10	37.811.701,50	-	0,00
TOTALE TITOLO - IV	37.811.701,50	6.069.831,40	31.741.870,10	37.811.701,50	-	0,00
TOTALE GENERALE SPESE	39.450.362,11	6.841.295,66	32.602.573,25	39.443.868,91	-	6.493,20

RIEPILOGO GENERALE SPESE**TITOLO I - SPESE CORRENTI**

centro di costo attività generali	474.408,97	278.688,23	142.090,56	420.778,79	-	70.357,47
centro di costo lavori	245.217,78	129.752,39	115.465,39	245.217,78	-	-
centro di costo impianti	1.035.805,40	745.048,74	274.029,37	1.019.078,11	-	47.136,98
TOTALE TITOLO - I	1.755.432,15	1.153.489,36	531.585,32	1.685.074,68	-	70.357,47

TITOLO II - SPESE IN CONTO**CAPITALE**

centro di costo attività generali	24.966,00	3.966,00	21.000,00	24.966,00	-	-
centro di costo lavori	200.000,00	200.000,00	-	200.000,00	-	-
centro di costo impianti	709.484,73	185.243,97	524.240,76	709.484,73	-	-
TOTALE TITOLO - II	934.450,73	389.209,97	545.240,76	934.450,73	-	0,00

TITOLO IV - PARTITE DI GIRO

centro di costo attività generali	121.189,86	114.989,14	6.200,72	121.189,86	-	-
centro di costo lavori	37.594.979,70	5.884.117,50	31.710.862,20	37.594.979,70	-	-
centro di costo impianti	95.531,94	70.724,76	24.807,18	95.531,94	-	-
TOTALE TITOLO - IV	37.811.701,50	6.069.831,40	31.741.870,10	37.811.701,50	-	0,00
TOTALE GENERALE SPESE	40.501.584,38	7.612.530,73	32.818.696,18	40.431.226,91	-	70.357,47

STATO PATRIMONIALE

PAG. 136

ATTIVITA'	ANNO 2008		ANNO 2007		DIFFERENZA IN + o -	PASSIVA'	ANNO 2008		ANNO 2007		DIFFERENZA IN + o -
A) CREDITI VERSO LO STATO ED ALTRI ALTRI ENTI PUBBLICI PER PARTECIPAZIONE AL PATRIMONIO INIZIALE	-	-	-	-	-	APATRIMONIO NETTO I. Fondo di dotazione VIII. Disav. patrimoniale progressivi IX. Disav. / Avanzo economico d'esercizio Totale Patrimonio netto (A)	258.228,45 -14.118.900,91 16.080.000,00 2.219.327,54	258.228,45 -14.118.900,91 16.080.000,00 -13.860.672,46	258.228,45 -14.118.900,91 16.080.000,00 -13.860.672,46	-	-
B) IMMOBILIZZAZIONI I) Immobilizzazioni Immateriali II) Immobilizzazioni materiali	-	-	-	-	-	B) CONTRIBUTI IN CONTO CAPITALE Totale contributi in conto capitale (B)	-	-	-	-	-
1) Edificio Sede di Arezzo	1.809.761,03	1.809.761,03	1.809.761,03	1.809.761,03	-	C) FONDI RISCHI ED ONERI	-	-	-	-	-
2) Edificio Sede di Perugia	246.222,11	246.222,11	246.222,11	246.222,11	-	1) Fondo rinnovo contratto dipendenti Totale fondi rischi ed oneri futuri (C)	65.000,00 65.000,00	65.000,00 65.000,00	65.000,00 65.000,00	-	-
3) Garage Sede di Perugia	11.626,48	11.626,48	11.626,48	11.626,48	-	D) TRATTAMENTO DI FINE RAPPORTO DI RISERVA	894.160,87	894.160,87	1.435.060,96	-	540.900,09
4) Mobili*	122.147,95	132.396,27	132.396,27	10.248,32	10.248,32	E) RESIDUI PASSIVI	-	-	-	-	-
TOTALE	2.189.767,57	2.200.006,89	2.200.006,89	10.248,32	10.248,32	1) debiti verso lo Stato ed altri Enti 2) debiti verso fornitori 3) debiti verso terzi per prestazioni 4) debiti diversi Totale Debiti (E)	41.674.959,28 2.444.907,26 1.328.572,10 284.925,86 45.733.364,50 45.733.364,50	37.594.979,70 1.212.115,90 1.275.096,90 419.391,88 40.501.584,38 40.501.584,38	4.079.979,58 1.232.791,36 53.475,20 -134.466,02 5.231.780,12 5.231.780,12	-	-
III) Immobilizzazioni finanziarie Residuo fondo Patrimoniale di Avviamento Polizza INA liquidazione personale TOTALE	8.902,71 75.998,78 84.901,49 2.274.659,06	8.902,71 75.998,78 84.901,49 2.284.907,38	8.902,71 75.998,78 84.901,49 2.284.907,38	-	-	F) RATEI E RISCOINTI Totale ratei e risonanti (F)	-	-	-	-	-
C) ATTIVO CIRCOLANTE I) Rimanenze II) Residui attivi	-	-	-	-	-	TOTALE PASSIVO	48.911.852,91	48.911.852,91	28.140.972,88	20.770.880,03	20.770.880,03
1) Crediti verso utenti, clienti etc.	1.076.642,64	1.238.884,67	1.238.884,67	162.242,03	162.242,03	TOTALE A PAREGGIO	48.911.852,91	48.911.852,91	28.140.972,88	20.770.880,03	20.770.880,03
2) Crediti verso lo Stato ed altri Enti	13.907.640,76	18.312.690,13	18.312.690,13	4.405.049,37	4.405.049,37						
3) Crediti verso altri	170.011,93	56.294,36	56.294,36	113.717,57	113.717,57						
TOTALE	15.154.295,33	19.607.869,16	19.607.869,16	4.453.573,83	4.453.573,83						
III) Attività finanziarie che non costituiscono immobilizzazioni IV) Disponibilità liquide Totale attivo circolante (C)	73,34 31.482.825,18 46.637.193,85	73,34 6.248.123,00 25.866.065,50	73,34 6.248.123,00 25.866.065,50	-	25.234.702,18 20.781.128,35						
D) RATEI E RISCOINTI Totale ratei e risonanti (D)	-	-	-	-	-						
TOTALE ATTIVO	48.911.852,91	28.140.972,88	28.140.972,88	20.770.880,03	20.770.880,03						
TOTALE A PAREGGIO	48.911.852,91	28.140.972,88	28.140.972,88	20.770.880,03	20.770.880,03						

CONTO ECONOMICO 2008

DESCRIZIONE	ANNO 2008		ANNO 2007	
	PARZIALI	TOTALI	PARZIALI	TOTALI
A) VALORE DELLA PRODUZIONE				
1) Proventi e corrispettivi per la produzione delle prestazioni e/o servizi*				
-Quota spese generali su lavori pubblici in concessione	2.101.740,89		2.256.446,23	
-Proventi derivanti dall'esercizio di impianti irrigui	2.267.426,73	4.369.167,62	2.367.802,01	4.624.248,24
2) Variazione delle rimanenze dei prodotti in corso di lavorazione, semi lavorati e finiti				
3) Variazione dei lavori in corso su ordinazione	83.048,00		72.330,10	
4) Incremento delle immobilizzazioni per lavori interni	2.007,60		645,76	
5) Altri ricavi e proventi, con separata indicazione dei contributi di competenza dell'esercizio	281.093,72		378.579,59	
-Affitto locali	82.620,52		63.448,19	
-Interessi attivi su conto di tesoreria unica e postale	3.004,91	451.774,75	68,77	515.072,41
-Assegnazione ex art. 18 Legge 386				
-Poste correttive di spese correnti (recupero Irap)				
-Entrate eventuali (varie minute)		4.820.942,37		5.139.320,65
Totale valore della produzione (A)				
B) COSTI DELLA PRODUZIONE				
6) per materie prime, sussidiarie, consumo e merci**	1.479.503,05		1.646.868,73	
7) per servizi***	478.581,61		481.052,07	
8) per godimento beni di terzi***	83.296,39	2.041.381,05	190.635,49	2.318.556,29
9) per il personale**				
a) salari e stipendi	1.742.865,68		1.843.213,38	
b) oneri sociali	499.921,12		501.361,17	
c) Trattamento di fine rapporto	236.492,48		203.043,09	
d) trattamento di quiescenza e simili	-		-	
e) altri costi	82.460,75	2.561.740,03	88.181,42	2.635.799,06

(segue)

DESCRIZIONE	CONTO ECONOMICO 2008				2007 TOTALI
	ANNO 2008		ANNO 2007		
	PARZIALI	TOTALI	PARZIALI	TOTALI	
10) Ammortamenti e svalutazioni (seguito)					
a) Ammortamento delle immobilizzazioni immateriali					
b) Ammortamento delle immobilizzazioni materiali	36.230,81	36.230,81	46.751,95	46.751,95	
c) Altre svalutazioni delle immobilizzazioni					
d) Svalutazione dei crediti compresi nell'attivo circolante e delle disponibilità liquide					
11) Variazione delle rimanenze di materie prime, sussidiarie, di consumo e merci					
12) Accantonamenti per rischi					
13) Accantonamenti ai fondi per oneri	32.957,43	32.957,43	56.108,68	56.108,68	
14) Oneri diversi di gestione	7.900,71	7.900,71	6.949,07	6.949,07	
Totale Costi (B)	4.680.210,03	4.680.210,03		5.064.165,05	
DIFFERENZA TRA VALORE E COSTI DELLA PRODUZIONE (A-B)		140.732,34			75.155,60
C) PROVENTI ED ONERI FINANZIARI					
15) Proventi da partecipazione					
16) Altri proventi finanziari					
a) di crediti iscritti nelle immobilizzazioni					
b) di titoli iscritti nelle immobilizzazioni che non costituiscono partecipazioni					
c) di titoli iscritti nell'attivo circolante che non costituiscono partecipazioni					
d) proventi diversi dai precedenti					
- Acquisto beni mobili come da inventario	25.982,00	25.982,00	22.641,00	22.641,00	
- Ricavi da vendita di beni mobili ammortizzati	-	-	-	-	
17) Interessi ed altri oneri finanziari					
17-bis) Utili e perdite su cambi					
Totale perdite ed oneri finanziari (15+16-17)		25.982,00			22.641,00
(segue)					

DESCRIZIONE	ANNO 2008		ANNO 2007	
	PARZIALI	TOTALI	PARZIALI	TOTALI
(seguito)				
D) RETTIFICHE DI VALORIE DI ATTIVITA' FINANZIARIE				
18) Rivalutazioni:				
a) di partecipazione				
b) di immobilizzazioni finanziarie				
b) di titoli iscritti nell' attivo circolante				
19) Svalutazioni:				
a) di partecipazione				
b) di immobilizzazioni finanziarie				
b) di titoli iscritti nell' attivo circolante				
Totale rettifiche valore				
E) PROVENTI ED ONERI STRAORDINARI				
20) Oneri con separata indicazione delle plusvalenze da alienazioni i cui ricavi sono iscrivibili al n. 5)				
21) Oneri straordinari con separata indicazione delle minusvalenze da alienazioni i cui effetti contabili non sono iscrivibili al n. 14)				
22) Sopravvenienze attive e insussistenze del passivo derivanti dalla gestione dei residui	- 16.070.089,47		- 129.533,36	
23) Sopravvenienze passive e insussistenze dell' attivo derivanti dalla gestione dei residui	70.357,47	- 15.999.732,00	129.533,36	-
Totale delle partite straordinarie	- 15.999.732,00	- 15.999.732,00		-
Risultato prima delle imposte (A-B±C±D±E)		16.166.446,34		97.796,60
<i>Imposte dell'esercizio</i>	86.446,34	86.446,34	97.796,60	97.796,60
Avanzo Economico		16.080.000,00		0,00

CONTO ECONOMICO 2008

PAG. 139

QUADRO DI RICLASSIFICAZIONE DEI RISULTATI ECONOMICI 2008

DESCRIZIONE	ANNO		ANNO		VARIAZ.		VARIAZ.	
	2008	2007	2007	2008	IN +	IN -	IN +	IN -
A. RICAVI Variazione delle rimanenze di prodotti in corso di lavorazione, semilavorati e finiti, lavorazioni in corso su ordinazioni	4.820.942,37	5.139.320,65	-	318.378,28				
B. VALORE DELLA PRODUZIONE "TIPICA"	4.820.942,37	5.139.320,65	-	318.378,28				0
Consumi di materie prime e servizi esterni	2.041.381,05	2.318.556,29	-	277.175,24				
C. VALORE AGGIUNTO	2.041.381,05	2.318.556,29	-	277.175,24				0
Costo del lavoro	2.561.740,03	2.635.799,06	-	74.059,03				
D. MARGINE OPERATIVO LORDO	2.561.740,03	2.635.799,06	-	74.059,03				-
Ammortamenti	36.230,81	46.751,95						10.521,14
Stanziamanti a fondo rischi ed oneri	32.957,43	56.108,68						23.151,25
Saldo proventi ed oneri diversi	7.900,71	6.949,07		951,64				
E. RISULTATO OPERATIVO	77.088,95	109.809,70		951,64				33.672,39
Proventi ed oneri finanziari								
Rettifiche di valore di attività finanziarie								
F. RISULTATO PRIMA DEI COMPONENTI STRAORDINARI E DELLE IMPOSTE	-	-	-	31.904,35				33.672,39
Proventi ed oneri straordinari	16.025.714,00	22.641,00	-	16.003.073,00				
G. RISULTATO PRIMA DELLE IMPOSTE	16.166.446,34	97.796,60	-	16.034.977,35				33.672,39
Imposte di esercizio	86.446,34	97.796,60	-	11.350,26				
H. AVANZO ECONOMICO DEL PERIODO	16.080.000,00	0,00	-	16.046.327,61				33.672,39

PAG. 140

pag. 141

SITUAZIONE AMMINISTRATIVA

AVANZO DI CASSA AL 1.1.2008	€.	+	6.248.123,00
RISCOSSIONI:			
IN CONTO COMPETENZA	€.		43.043.789,25
IN CONTO RESIDUI	€.	+	<u>53.577.682,24</u>
	€.	+	59.825.805,24
PAGAMENTI:			
IN CONTO COMPETENZA	€.		20.730.449,33
IN CONTO RESIDUI	€.	-	<u>28.342.980,06</u>
	€.	+	31.482.825,18
AVANZO DI CASSA ALLA FINE DELL'ESERCIZIO			
RESIDUI ATTIVI:			
RIACCERTATI	€.		9.003.618,70
ACCERTATI	€.	+	<u>15.154.295,33</u>
	€.		
RESIDUI PASSIVI:			
RIACCERTATI	€.		32.818.696,18
ACCERTATI	€.	-	<u>45.733.364,50</u>
	€.	-	903.756,01
DIFFERENZA			
Fondo indennità licenziamento al personale	€.	-	<u>894.160,87</u>
AVANZO DI AMMINISTRAZIONE ALLA FINE DELL' ESERCIZIO 2008	€.		9.595,14

Pag. 142

ALLEGATO N. 1 REGOLAMENTO ORGANICO

DOTAZIONE ORGANICA		COSTI DEL PERSONALE ESERCIZIO 2008		
QUALIFICHE	CONSISTENZA PERSONALE		DESCRIZIONE	IMPORI
	NUMERICA	IN SERVIZIO		
DIRETTORE GENERALE - (a contratto) -	fuori organico (1)	fuori organico (1)	Stipendi ed altri assegni	1.104.380,58
DIRIGENTI	2	2	Premio incentivante e indennità contrattuali	573.000,00
AREA PROFESSIONISTI	4	2	Indennità di missione, rimborsi spesa, viaggi	19.263,97
AREA C posizione C/5	4	3	Indennità varie	-
AREA C posizione C/4	5	3	Oneri previdenziali	499.921,12
AREA C posizione C/3	8	4	totale - a -	2.196.565,67
AREA C posizione C/2	7	1	Costi per corsi di aggiornamento	-
AREA C posizione C/1	6	3	Benefici di natura assistenziale	41.564,84
AREA B posizione B/3	5	5	Premi di assicurazione	21.631,94
AREA B posizione B/2	3	3	totale - b -	63.196,78
AREA B posizione B/1	6	1	Personale straordinario di campagna	-
AREA A posizione A/1	0	0	totale - c -	-
TOTALI	*50+(1)	24+(1)	TOTALE - a-b-c -	2.259.762,45
			Indennità di liquidazione maturata	
			al 31.12.2008(al netto delle somme erogate)	894.160,87

*determinata ai sensi della L. 06/08/2008 n.233

