

ATTI PARLAMENTARI

XIV LEGISLATURA

Doc. **XV**
n. **268**

RELAZIONE DELLA CORTE DEI CONTI

AL PARLAMENTO

*sulla gestione finanziaria degli Enti sottoposti a controllo
in applicazione della legge 21 marzo 1958, n. 259*

**CONSIGLIO NAZIONALE PER LA RICERCA
E SPERIMENTAZIONE IN AGRICOLTURA ED EX ISTITUTI
DI RICERCA E SPERIMENTAZIONE AGRARIA**

(Esercizi 2001 e 2002)

VOLUME XIV

**ISTITUTO SPERIMENTALE L'AGRUMICOLTURA
ISTITUTO SPERIMENTALE PER LA SELVICOLTURA**

STABILIMENTI TIPOGRAFICI CARLO COLOMBO

INDICE**ISTITUTO SPERIMENTALE PER L'AGRUMICOLTURA***Esercizio 2001:*

Relazione del Commissario straordinario	<i>Pag.</i>	7
Relazione del Collegio dei revisori	»	13
Bilancio consuntivo	»	19

Esercizio 2002:

Bilancio consuntivo	»	109
Relazione del Commissario straordinario	»	239
Relazione del Collegio dei revisori	»	245

ISTITUTO SPERIMENTALE PER LA SELVICOLTURA*Esercizio 2001:*

Bilancio consuntivo	<i>Pag.</i>	259
Relazione del Commissario straordinario	»	322
Relazione del Collegio dei revisori	»	328

Esercizio 2002:

Relazione del Commissario straordinario	<i>Pag.</i>	346
Relazione del Collegio dei revisori	»	361
Bilancio consuntivo	»	377

ISTITUTO SPERIMENTALE PER L'AGRUMICOLTURA

BILANCIO D'ESERCIZIO 2001

**RELAZIONE
DEL COMMISSARIO STRAORDINARIO**

ISTITUTO SPERIMENTALE PER L'AGRUMICOLTURA
ENTE DI DIRITTO PUBBLICO D.P.R. 1318 DEL 23/11/1967
A C I R E A L E

RELAZIONE DEL COMMISSARIO STRAORDINARIO AL CONTO CONSUNTIVO 2001

1. Premessa

Lo schema espositivo della presente relazione si rifà ai contenuti del D.P.R. 696/79 per la parte relativa alla elaborazione del conto consuntivo nonché alle disposizioni di cui alle circolari notificate, nel corso degli anni, da parte del Ministero Vigilante. Nell'ambito di tali disposizioni hanno tra l'altro costituito oggetto di considerazione e di adeguata applicazione quelle concernenti le quote di ammortamento dei beni strumentali, stabilite con decreto del Ministero delle Finanze, pubblicato nella G.U. n.27/1989 e notificate all'Istituto dal Ministero Agricoltura e Foreste con circolare n.16, prot. 128217 del 29 gennaio 1990.

I risultati dell'esercizio saranno illustrati secondo l'ordine dettato dal citato D.P.R. 696/79, facendo riferimento ai prospetti concernenti il rendiconto finanziario, il conto economico, la situazione patrimoniale e quella amministrativa.

Il conto consuntivo e di conseguenza la presente relazione prendono in considerazione anche elementi relativi al riaccertamento dei residui attivi e passivi, elaborato con riferimento temporale al 31 dicembre 2001.

2. Rendiconto finanziario

Le previsioni definitive delle entrate di competenza sono state pari a 10.353,2 M (milioni di lire) compreso l'avanzo di amministrazione del precedente esercizio pari a M 2.463,5. Dette previsioni sono maggiori per M 301,9 a quelle di uscita. Detta somma è stata infatti accantonata per il fondo T.F.R.

Le entrate effettive accertate al 31 dicembre 2001, incluse le partite di giro pari a M 334,2 hanno superato i M 8.325,6.

Le entrate attengono per circa l'89% al titolo 2° e riguardano contributi Mi.P.A.F. e contributi di Enti diversi.

- Funzionamento ordinario	milioni	1.444,8
- Altri contributi	milioni	18
- Contributi Mi.P.A.F.- Certificaz.volontaria	milioni	106,6
- Contributo Mi.P.A.F. - Agricoltura biologica	milioni	34,6

- Contributo Mi.P.A.F. — Frutticoltura tropicale	milioni	19,8
- Contributo Mi.P.A.F. — Piante ornamentali	milioni	14,8
- Contributo Mi.P.A.F. - Conservaz.mater.super elite	milioni	60,6
- Contributo Mi.P.A.F. — Piano Agrumicolo	milioni	5.940

Le entrate del titolo 3° per M 138,2 riguardano quasi esclusivamente la vendita di prodotti delle aziende sperimentali agrarie (milioni 119,9), affitti (ml. 3,4, interessi ml. 3,4, recuperi 0,4, indennizzi di assicurazione ml.1,2), donazioni ml.10..

Il titolo 4° non prevede entrate. Il titolo 5° prevede entrate per ml. 213,8

Le somme di competenza di cui alle previsioni definitive sono state riscosse per M 4.516,3 per cui restano da riscuotere M 3.809,3 relativi quasi interamente a programmi finalizzati a carattere pluriennale e borse di studio.

La consistenza iniziale dei residui attivi pari a M 3.013,4 ha dato luogo in corso di esercizio a riscossione per M 1.003,5; a fine esercizio restavano da riscuotere M 2.009,9 (da parte del Mi.P.A.F. e di altri Enti).

Quale conseguenza dei flussi finanziari descritti e di alcune sopravvenienze sono stati incassati M 5.519,7 contro una previsione di M 10.837; le somme rimaste da riscuotere ammontano a M 5.318.

Tali residui, come già detto, si riferiscono nella quasi totalità al finanziamento concesso dal Mi.P.A.F. per il Piano Agrumicolo di cui sono stati incassati ml.2.400 e restano ancora da incassare ml.3.540 nonché il finanziamento concesso dall'INEA per il POM di cui sono stati incassati M 671,6 e restano ancora da incassare M 1.317,8 nonchè ad altri progetti finalizzati finanziati dal Ministero delle Politiche Agricole e Forestali subordinandone però la liquidazione finale alla ultimazione e rendicontazione delle iniziative iniziate.

Relativamente alle uscite gli impegni assunti ammontano a M 4.937,4 incluse le partite di giro e riguardano per circa l'82% spese correnti e per il 12% circa spese in conto capitale. Il loro ammontare è inferiore alle previsioni di spesa definitive pari a M 10.051,3. Ciò in conseguenza del carattere pluriennale di alcuni progetti di ricerca di cui parte delle somme da impegnare sono di competenza di esercizi successivi e ciò in particolar modo in relazione ai finanziamenti Mi.P.A.F. per Piano Agrumicolo e INEA per POM, POP. La differenza tra le previsioni definitive di entrata M 10.352,2 e quelle di uscita M 10.051,3 pari a M 301,9 è dovuta alla regolarizzazione contabile del T.F.R.

I pagamenti sulla competenza sono stati pari a M 4.057,4 mentre quello relativo ai residui è stato pari a M 1.805,7. L'ammontare dei residui passivi rimasti da pagare è di M 1.351,5. Anche in questo caso la maggior quota si riferisce a progetti finalizzati.

Durante il 2001 la cassa ha erogato somme per M 5.863,4 di cui 5.068,6 per spese correnti, M 435,4 per investimenti e M 339,4 per partite di giro. Gli impegni assunti dall'Ente in conto competenza rispecchiano nella loro distribuzione, per titoli e per categorie le imputazioni di riferimento.

3. Conto economico

I corrispondenti prospetti espongono entrate correnti per M 7.777,5 cui sono da aggiungere M 435,4 relativi a componenti che non danno luogo a movimenti finanziari.

Avuto riguardo alle spese il conto espone uscite correnti per M 4.002,6 e componenti che non danno luogo a movimenti finanziari per M 746,2..

Il conto economico si chiude con un avanzo di M 3.464,2.

4. Situazione patrimoniale

In rapporto a quanto detto nel precedente paragrafo, il conto patrimoniale registra un incremento della consistenza patrimoniale per M 3.464,2

In dettaglio tra le voci attive del conto patrimoniale giova segnalare, per i riflessi sulla gestione 2001, una consistenza di cassa di M 2.237,1; residui attivi per M 5.819; una consistenza degli immobili per M 4.527,8 e delle immobilizzazioni tecniche per M 5.081,6.

Con riferimento alle passività si segnala la consistenza dei residui passivi per M 2.204,32, degli ammortamenti per M 5.109,7 ed il fondo relativo al TFR pari a M 301,9.

In complesso la consistenza patrimoniale dell'Istituto, al 31/12/2001 è di M 3.464,2.

5. Situazione amministrativa

L'avanzo di amministrazione ammonta a M 5.851,9. Si tratta anche in tal caso di un dato che assume valore soprattutto sotto un profilo meramente contabile. In realtà la somma ingloba, in larga parte, quote di finanziamenti relativi a programmi di ricerca in corso £ 4.280.230.491 non formalmente impegnate entro la chiusura dell'esercizio. Ne consegue che in buona parte l'avanzo di amministrazione ha una sua specifica destinazione, determinata dai programmi relativi alle iniziative per le quali i finanziamenti erano stati concessi.

Si evidenzia altresì che l'avanzo risulta costituito per £.368.597.894 da somme relative alla indennità per cessione volontaria di parte dell'azienda Fonti Ciane, £.301.946.443 per il fondo TFR, e da £ 901.122.235 di economie verificatesi nel 2001.

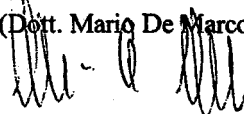
6. Considerazioni conclusive

Le uscite oltre ad essere rigorosamente commisurate alle entrate sono state programmate sulla base delle effettive esigenze dell'Istituto, conseguenti con gli obiettivi perseguiti e verificati di volta in volta dall'Organo deliberante.

Le considerazioni di cui sopra mi inducono a licenziare il conto consuntivo 2001 dell'Ente con una valutazione positiva ed a predisporre gli atti necessari affinché esso possa essere sottoposto al responsabile esame degli Organismi competenti.

IL COMMISSARIO STRAORDINARIO

(Dott. Mario De Marco)



**RELAZIONE
DEL COLLEGIO DEI REVISORI**

ISTITUTO SPERIMENTALE PER L'AGRUMICOLTURA

ENTE DI DIRITTO PUBBLICO D.P.R. 1318 DEL 23/11/1967

A C I R E A L E

VERBALE N.2**CONTO CONSUNTIVO DELL'ESERCIZIO 2001 DELL'ISTITUTO SPERIMENTALE PER
L'AGRUMICOLTURA DI ACIREALE**

Il giorno 8 maggio 2002 nella sede dell'Istituto Sperimentale per l'Agrumicoltura in Acireale il Collegio dei Revisori, assente giustificato il Dott. Montanari, ha esaminato il conto consuntivo dell'Istituto per l'anno 2001.

I risultati della gestione risultano così articolati:

I - RENDICONTO FINANZIARIO**A) GESTIONE DI COMPETENZA****Entrate accertate**

1) correnti	7.777.543.648
2) in conto capitale	213.840.000
3) partite di giro	<u>334.242.393</u>
Totale entrate	8.325.626.041

Uscite impegnate

1) correnti	4.002.612.368
2) in conto capitale	600.585.472
3) partite di giro	<u>334.242.393</u>
Totale uscite	4.937.440.233
Avanzo finanziario	3.388.185.808

La previsione definitiva delle entrate complessive di £.10.353.171.530, comprensive di £.2.463.966.260 di Avanzo di amministrazione, differisce dalle previsioni definitive di uscita di £.10.051.225.087 per £.301.946.443 corrispondente al fondo accantonato per il T.F.R.

ENTRATE

Le entrate correnti accertate sono pari a £.777.543.648 e sono inferiori alle previsioni definitive di £.577.678.378. L'importo complessivo delle entrate accertate comprende:

- contributi del Ministero delle Politiche Agricole e Forestali (£.7.639.333.170);
- interessi (£.3.480.278);
- proventi propri dell'Ente (£.119.943.300);
- affitto immobili (£.3.408.400);

- contributo Banca Popolare S.Venera – Acireale (€ 10.000.000);
- finanziamenti Mi.P.A.F. in c/capitale (€ 213.840.000);
- partite di giro (€ 334.242.393).

Per i proventi propri pari a € 119.943.300 si registra una diminuzione di € 95.529.090 rispetto all'anno precedente dovuta alla crisi del mercato agrumicolo.

Nell'esercizio considerato l'entrata in conto capitale di € 213.840.000 è dovuta a finanziamenti del Mi.P.A.F. per la realizzazione di impianti necessari per l'adeguamento alla vigente normativa sulla sicurezza.

USCITE

Gli impegni per spese correnti ammontano a € 4.002.612.368 mentre le previsioni definitive per detto titolo risultano di € 7.732.815.757. Il minore impegno di € 3.730.203.389 è conseguente al carattere pluriennale dei programmi che ha comportato solo l'impegno della quota prevista per l'esercizio 2001.

Gli impegni per spese in conto capitale sono stati di € 600.585.472 che rappresentano circa il 12% del totale delle spese previste. Rispetto alla previsione definitiva di € 1.842.909.330 si registra un minore impegno di € 1.242.323.858, dovuto anch'esso alla attuazione di programmi pluriennali.

La previsione definitiva complessiva pari a € 10.051.225.087 è superiore agli impegni per lire 5.113.784.854. Tale differenza è dovuta prevalentemente a:

1. € 368.597.894 per il reimpiego dei fondi relativi all'indennità di esproprio di parte dell'azienda sperimentale Fonti Ciane acquisita negli anni passati. In merito al reimpiego della predetta indennità si rinnova l'invito agli Organi responsabili dell'Istituto a provvedervi in tempi brevi.
2. € 104.170.640 (programma pluriennale certificazione volontaria);
3. € 15.672.678 (programma pluriennale POM-B17);
4. € 70.798.249 (programma pluriennale POM-A36);
5. € 4.442.459 (convenzione Agrobios);
6. € 21.902.909 (programma pluriennale POM B32);
7. € 83.549.544 (programma pluriennale super Elite);
8. € 120.537.853 (programma pluriennale POP);
9. € 34.863.346 (programma pluriennale Agricoltura biologica);
10. € 13.544.808 (programma pluriennale Risorse genetiche);
11. € 62.042.505 (programma pluriennale Liste varietali);
12. € 9.316.618 (programma pluriennale Bergamotto e Cedro);
13. € 3.730.263.561 (programma pluriennale Piano Agrumicolo);
14. € 9.125.364 (Piante ornamentali);
15. € 412.528.850 (somme destinate a realizzazione impianti).

Le entrate e le uscite per partite di giro pareggiano nell'importo di £.334.242.393.

B) GESTIONE DI CASSA

Delle entrate accertate sono rimaste da riscuotere £. 3.809.320.000, mentre delle spese impegnate risultano da pagare £. 879.831.721.

Nel corso dell'esercizio sono state riscosse complessivamente £. 5.519.682.611 di cui £. 1.003.376.570 in conto residui. I pagamenti ammontano a £.5.863.351.954 di cui £. 1.805.743.442 in conto residui.

Tenuto conto del fondo iniziale di cassa pari a £.2.580.810.666, la gestione di cassa si chiude con una consistenza di £.2.237.141.323.

C) GESTIONE DEI RESIDUI

All'inizio dell'esercizio i residui attivi ammontavano a £.3.013.385.998. Al 31 dicembre 2001 restano da riscuotere crediti pregressi per un importo complessivo di £.2.009.754.428. I residui attivi assommano a fine esercizio 2001 a £.5.819.074.428.

I residui passivi all'inizio dell'esercizio assommavano a £.3.130.230.404. A seguito dei pagamenti disposti durante il 2001, pari a £.1.805.743.442 e alle somme di competenza rimaste da pagare nel corso dell'esercizio per £.879.831.721, l'importo complessivo dei residui passivi al 31/12/01 assomma a £.2.204.318.683.

D) RISULTATO FINANZIARIO DELL'ESERCIZIO

Come dimostrato dalla situazione amministrativa, l'esercizio 2001 si è chiuso con un avanzo di amministrazione di £.5.851.897.068 così determinato:

Cassa	£.2.237.141.323
Residui attivi	£.5.819.074.428
Residui passivi	£.2.204.318.683

Detto avanzo è superiore di £.3.387.930.808 a quello dello scorso esercizio.

L'avanzo è costituito per £.4.280.230.494 per somme non impegnate in quanto riguardanti progetti di ricerca straordinari a carattere pluriennale già finanziati; per £.301.946.443 all'accantonamento del T.F.R.; per £.368.597.894 per l'acquisto di una nuova Azienda agricola previa utilizzazione dell'indennità di esproprio di parte dell'azienda "Fonti Ciane; per £.901.122.237 da economie verificatesi nel corso dell'esercizio.

II - SITUAZIONE PATRIMONIALE

Dal confronto tra le attività e le passività che ammontano, rispettivamente, a £.17.665.835.166 e a £.7.615.955.910 al 31 dicembre 2001 risulta un patrimonio netto di £.10.049.879.256 con un aumento rispetto al 2000 di £.3.464.208.839.

III - CONTO ECONOMICO

Il conto economico presenta un avanzo di gestione di £.3.464.208.839 così determinato:

a) componenti attivi

1. entrate correnti accertate		£.7.777.543.648
2. variazioni patrimoniali straordinarie per:		
• sopravvenienze attive	£. --	
• insussistenze passive	£. --	
• sopravv.patrim.per acquisto beni	£.435.439.423	
• differenza entrate ed uscite in c/capitale	£. --	
	Totale	£435.439.423

TOTALE COMPONENTI ATTIVI £.8.212.983.071

b) componenti passivi

1. uscite per spese correnti impegnate	£.4.002.612.368
2. ammortamenti	£. 279.161.392
3. sopravvenienze passive	£. --
4. insussistenze attive	£. 255.000
5. quota esercizio TFR	£. 80.000.000
6. differenza tra entrate e uscite in c/capitale	£. 386.745.472


TOTALE £.4.748.774.232

AVANZO ECONOMICO £.3.464.208.839

CONCLUSIONI

Il Collegio nel corso delle periodiche verifiche ha riscontrato la rispondenza delle risultanze di bilancio con le scritture contabili unitamente ai risultati positivi conseguiti sotto l'aspetto della economicità e regolarità della spesa e, pertanto, ritiene meritevole di approvazione il conto consuntivo inerente l'esercizio finanziario 2001.

IL COLLEGIO DEI REVISORI



BILANCIO CONSUNTIVO

XIV LEGISLATURA - DISEGNI DI LEGGE E RELAZIONI - DOCUMENTI

CAPITOLO	GESTIONE DEI RESIDUI				GESTIONE DI CASSA				TOTALE DEI RESIDUI ATTIVI AL TERMINE DELL'ESERCIZIO		
	RESIDUI ALL'INIZIO DELL'ESERCIZIO	RISORSE	RIMASTI DA RISCHIARE	TOTALI	VARIAZIONI		PREVISIONI	RISCUSSIONI		DIFFERENZE RISPETTO ALLE PREVISIONI	
					IN +	IN -				IN +	IN -
CODICE	13	14	15 (14-14)	16 (14-15)	17 (16-13)	18 (13-16)	19	20	21 (20-19)	22 (19-20)	23 (9+13)
TIT. 2											
203010											
203020	79.499.997		79.499.997				885.456.870	1.444.835.670	559.378.800		
203030							97.499.977	9.000.000		88.499.977	
203040											
203050	22.699.431		22.699.431				22.699.431			22.699.431	
203060	190.714.370	69.339.370	121.220.000				302.974.370	122.534.370	19.797.500	180.380.000	174.515.000
203091											
203098	74.350.000		74.350.000				14.850.000			14.850.000	
203099							34.650.000			34.650.000	
203099	1.989.400.000	671.600.000	1.317.800.000				1.989.400.000	671.600.000		1.317.800.000	
203097	86.735.000		86.735.000				150.535.000	30.305.000		120.230.000	
203099	18.000.000	9.000.000	9.000.000				18.000.000	9.000.000		9.000.000	
203092	44.550.000		44.550.000				44.550.000			44.550.000	
203100											
203112							5.940.000.000	2.400.000.000		3.540.000.000	
Tot. Cat. 3	2.505.948.798	749.839.370	1.755.854.428				9.580.555.668	4.707.072.540	579.176.300	5.372.659.428	5.437.954.428
204010											
204030	34.900.000		34.900.000				34.900.000			34.900.000	
Tot. Cat. 4	34.900.000		34.900.000				34.900.000			34.900.000	

XIV LEGISLATURA - DISEGNI DI LEGGE E RELAZIONI - DOCUMENTI

CODICE	DESCRIZIONE	GESTIONE DI COMPETENZA												
		PREVISIONI			SOMME ACCERTATE			DIFFERENZE RISPETTO ALLE PREVISIONI						
		INIZIALI	VARIAZIONI		DEFINITIVE	RISOSSE	RIMASTE DA RISCOUERE	TOTALI ACCERTATI	IN +	IN -				
			IN AUMENTO	IN DIMINUIZIONE										
4	5 (7-4)	6 (4-7)	7 (4+5-4)	8	9 (10-8)	10 (9+9)	11 (10-7)	12 (7-10)						
	Cat. 11 - ALIENAZIONE DI IMMOBILI E DIRITTI REALI													
411010	- INDENNITA' CESSIONE VOLONTARIA TERRENO													
412010	Cat. 12 - ALIENAZIONE IMMOBILIZZAZIONI TECNICHE													
412040	- Alienazione beni mobili, arredi, macchine ufficio													
	- Alienazione autoveicoli													
414020	Cat. 14 - RISCOSSIONE DI CREDITI													
414050	- Prelevamenti da depositi vinc. per liquidazione indennità di anzianità													
414060	- Ritiro di depositi a cauzione presso terzi													
414070	- Prelevamenti Tesoreria Statale													
515010	TITOLO 5 - ENTRATE DERIVANTI DA TRASFERIMENTI IN CONTO CAPITALE													
	- ESTINZIONE C/ VINCOLATO RELATIVO AL DEPOSITO LIQUIDAZIONE INDENNITA' ANZIANITA'													
	- Finanziamenti M.I.P.A.F. per spese in c/ capitale.	39.600.000	174.240.000		213.840.000	87.120.000	126.720.000	213.840.000						
	- Totale Categoria 15 -	39.600.000	174.240.000		213.840.000	87.120.000	126.720.000	213.840.000						
	- TOTALE TITOLO 5 -	39.600.000	174.240.000		213.840.000	87.120.000	126.720.000	213.840.000						
	TITOLO 7 - PARTITE DI GIRO													
722010	Cat. 22 - PARTITE DI GIRO													
722011	- Ritenute erariali	180.000.000	50.000.000		230.000.000	220.386.001	46.165.723	220.386.001					9.613.999	
722020	- Ritenute erariali Aziende Agrarie	110.000.000			110.000.000	46.165.723		46.165.723					63.894.277	
722021	- Ritenute previdenziali assistenziali	70.000.000			70.000.000	29.349.164		29.349.164					40.650.836	
722021	- Ritenute previdenziali e assistenziali az. agr.	50.000.000			50.000.000	26.455.823		26.455.823					23.544.177	
722030	- Ritenute diverse	2.500.000			2.500.000	1.585.682		1.585.682					914.318	
722050	- Depositi cauzionali da terzi	5.000.000			5.000.000	2.300.000		2.300.000					2.700.000	
722060	- Recupero anticipazioni fondo economato	5.000.000			5.000.000	4.500.000	500.000	5.000.000						

XIV LEGISLATURA — DISEGNI DI LEGGE E RELAZIONI — DOCUMENTI

CAPITOLO	GESTIONE DEI RESIDUI ATTIVI						GESTIONE DI CASSA				TOTALE DEI RESIDUI ATTIVI AL TERMINE DELL'ESERCIZIO
	RESIDUI ALL'INIZIO DELL'ESERCIZIO	RISCOSSI	RIMASTI DA RISCUOTERE	TOTALI	VARIAZIONI		PREVISIONI	RISCOSSIONI	DIFFERENZE RISPETTO ALLE PREVISIONI		
					IN +	IN -			IN +	IN -	
CODICE	13	14	15 (16-14)	16 (14+15)	17 (16-13)	18 (13-16)	19	20	21 (20-19)	22 (19-20)	23 (9+15)
411010											
412010											
412040											
414020											
414050											
414060											
414070											
III. 5											
515010							213.840.000	87.120.000		126.720.000	126.720.000
Tot. Cat. 15							213.840.000	87.120.000		126.720.000	126.720.000
TOT. III. 5							213.840.000	87.120.000		126.720.000	126.720.000
III. 7											
722010							230.000.000	220.385.000		9.613.999	
722011							110.000.000	46.165.723		63.834.277	
722020							70.000.000	29.349.164		40.650.836	
722021							50.000.000	26.455.823		23.544.177	
722030							2.500.000	1.365.682		914.318	
722050							5.000.000	2.300.000		2.700.000	
722060							5.000.000	4.500.000		500.000	500.000

XIV LEGISLATURA — DISEGNI DI LEGGE E RELAZIONI — DOCUMENTI

CODICE	C A P I T O L O	G E S T I O N E D I C O M P E T E N Z A										D I F F E R E N Z E R I S P E T T O A L L E P R E V I S I O N I		
		P R E V I S I O N I				S O M M E A C C E R T A T E			T O T A L I A C C E R T A T I		I N +		I N -	
		I N I Z I A L I	V A R I A Z I O N I		D E F I N I T I V E	R I S C O S S E	R I M A S T E D A R I S C H I O T T E R E	T O T A L I A C C E R T A T I	I N +		I N -			
			I N A U M E N T O	I N D I M I N U Z I O N E					11 (10-7)	12 (7-10)	11 (10-7)	12 (7-10)		
		4	5 (7-4)	6 (4-7)	7 (4+5-6)	8	9 (10-8)	10 (8+9)	11 (10-7)	12 (7-10)				
722070	- Recupero anticipazioni sezioni operativa perf.	3.000.000			3.000.000	3.000.000		3.000.000						
	- Totale Categoria 22 -	425.500.000	50.000.000		475.500.000	333.742.393	500.000	334.242.393						141.257.607
	- TOTALE TITOLO 7 -	425.500.000	50.000.000		475.500.000	333.742.393	500.000	334.242.393						141.257.607

XIV LEGISLATURA — DISEGNI DI LEGGE E RELAZIONI — DOCUMENTI

CAPITOLO	G E S T I O N E D I R E S I D U I A T T I V I - G E S T I O N E D I C A S S A										TOTALE DEI RESIDUI AL TERMINE DELL'ESERCIZIO
	RESIDUI ALL'INIZIO DELL'ESERCIZIO	RISCOSSI	RIMASTI DA RISCUOTERE	TOTALI	V A R I A Z I O N I		PREVISIONI	RISCOSSIONI	R I S E R V E N A Z I O N A L I E P R E V I S I O N I		
					IN +	IN -			IN +	IN -	
	13	14	15 (14-14)	16 (14+15)	17 (16-13)	18 (13-16)	19	20	21 (20-19)	22 (19-20)	23 (9+15)
722070							3.000.000	3.000.000			
Tot. Cat. 22							475.500.000	333.742.393		141.757.607	500.000
TOT. III. 7							475.500.000	333.742.393		141.757.607	500.000

XIV LEGISLATURA - DISEGNI DI LEGGE E RELAZIONI - DOCUMENTI

CAPITOLO	GESTIONE DEI RESIDUI ATTIVI				GESTIONE DI CASSA				TOTALE DEI RESIDUI ATTIVI AL TERMINE DELL'ESERCIZIO		
	RESIDUI ALL'INIZIO DELL'ESERCIZIO	RISCOSSI	RIMASTI DA RISCOUTERE	TOTALI	VARIAZIONI		PREVISIONI	RISCOSSIONI		DIFFERENZE RISPETTO ALLE PREVISIONI	
					IN +	IN -				IN +	IN -
CODICE	13	14	15 (16-14)	16 (14+15)	17 (16-13)	18 (13-16)	19	20	21 (20-19)	22 (19-20)	23 (9+15)
REP. TITOLI											
- TITOLO 2 -	3.014.848.798	1.004.839.370	2.009.754.428	3.014.593.798		255.000	10.006.455.668	4.959.072.540	675.176.300	5.722.559.428	5.691.854.428
- TITOLO 3 -	1.537.200	1.537.200		1.537.200			141.245.600	139.747.678	14.758.778	16.256.700	126.720.000
- TITOLO 5 -							213.840.000	87.120.000		126.720.000	126.720.000
- TITOLO 7 -							475.500.000	333.742.393		141.757.607	500.000
TOTALE GENER.	3.013.385.998	1.003.376.570	2.009.754.428	3.013.130.998		255.000	10.837.041.268	5.519.682.611	689.935.078	6.007.293.735	5.819.074.428

XIV LEGISLATURA - DISEGNI DI LEGGE E RELAZIONI - DOCUMENTI

CAPITOLO	G E S T I O N E D E I R E S I D U I P A S S I V I					G E S T I O N E D I C A S S A					TOTALE DEI RESIDUI PASSIVI AL TERMINE DELL'ESERCIZIO
	RESIDUI ALL'INIZIO DELL'ESERCIZIO	PAGATI	RIMASTI DA PAGARE	V A R I A Z I O N I		PREVISIONI	PAGAMENTI	D I F F E R E N Z E R I S P E T T O A L L E P R E V I S I O N I			
				IR +	IR -			IR +	IR -		
13	14	15 (14-14)	16 (14+15)	17 (16-13)	18 (13-16)	19	20	21 (20-19)	22 (19-20)	23 (19+15)	
102040											
102041							2.948.695		51.305		
102050	2.819.915	2.819.915	2.819.915			39.727.735	36.336.690		3.391.045		248.272
102051	378.730	378.730	378.730			3.378.730	1.427.340		1.951.390		
102052						141.000.000	8.493.685		132.506.315		110.000
102055	467.700	467.700	467.700			6.914.273	6.616.020		298.253		
10205H						2.000.000	1.362.550		637.450		
10205P	2.746.900	2.746.900	2.746.900			60.207.683	30.234.562		29.973.121		
10205R	77.680	77.680	77.680			6.594.635	77.680		6.516.955		
10205S						3.825.474	3.831.030		4.444		
10205T						5.000.000	1.496.800		3.503.200		
10205U						26.066.210	10.951.360		15.114.850		
10205V						4.222.400			4.222.400		
10205Z						5.000.000			5.000.000		
102060	23.319.510	11.319.510	12.000.000			40.319.510	27.630.203		12.689.307		12.000.000
102062						55.000.000			55.000.000		
10206E	2.000.000	2.000.000	2.000.000			2.000.000	2.000.000				
10206H	1.197.820	1.197.820	1.197.820			1.197.820	1.197.820				
10206H											
10206Z						12.000.000			12.000.000		
102080	435.247.957	294.006.906	141.241.051			585.247.957	436.652.679		148.595.278		141.241.051
102082						91.600.000	26.695.399		64.904.601		64.904.601
102086						5.000.000			5.000.000		

XIV LEGISLATURA - DISEGNI DI LEGGE E RELAZIONI - DOCUMENTI

CAPITOLO CODICE	GESTIORE DEI RESIDUI PASSIVI				GESTIONE DI CASSA				TOTALE DEI RESIDUI PASSIVI AL TERMINE DELL'ESERCIZIO		
	RESIDUI ALL'INIZIO DELL'ESERCIZIO	PAGATI	RITARDI DA PAGARE	TOTALI	VARIAZIONI		PREVISIONI	PAGAMENTI		DIFFERENZE RISPETTO ALLE PREVISIONI	
					IN +	IN -				IN +	IN -
	13	14	15 (16-14)	16 (14+15)	17 (16-13)	18 (13-16)	19	20	21 (20-19)	22 (19-20)	23 (9+15)
10208T				5.000.000			5.000.000				5.000.000
102090											
102091	78.944.145	56.773.743	22.170.402	78.944.145			128.944.145	89.826.608		39.117.537	22.170.462
102092							22.000.000			22.000.000	22.000.000
10209H							7.000.000	4.999.000		2.001.000	2.001.000
10209F	24.705.153	19.029.000	5.676.153	24.705.153			24.705.153	19.029.000		5.676.153	5.676.153
10209S											
10209T							7.000.000			7.000.000	
10209Z							3.000.000			3.000.000	
102100											
102110							49.248.959	49.248.959			
102120	470.065	470.065		470.065			6.470.065	2.888.761		3.581.304	600.000
Tot. Cat. 2	1.019.263.312	838.175.706	181.087.606	1.019.263.312			2.431.749.580	1.781.716.466		650.033.114	270.948.479
103010											
104020	17.569	17.569		17.569			59.017.569	38.885.683		20.131.886	
104021	336.495	336.495		336.495			30.336.495	21.088.553		9.247.942	
104022							13.000.000	11.209.701		1.790.299	
104026							11.750.616	9.833.955		1.916.661	
10402H							101.000	101.000			
10402P											
10402R							456.674	388.685		67.989	

XIV LEGISLATURA - DISEGNI DI LEGGE E RELAZIONI - DOCUMENTI

CODICE	DESCRIZIONE	G E S T I O N E D I C O M P E T E N Z A										DIFFERENZE RISPETTO ALLE PREVISIONI		
		PREVISIONI		SOMME IMPEGNATE			SOMME IMPEGNATE		SOMME IMPEGNATE		SOMME IMPEGNATE		SOMME IMPEGNATE	
		INIZIALI	VARIAZIONI IN AUMENTO	IN DIMINUIZIONE	DEFENSIVE	PAGATE	RISERVE DA PAGARE	TOTALI IMPEGNI	IR +	IR -	IR +	IR -	IR +	IR -
104025	- Spese per acqua, gas, energia elettrica - P.O.N. 3	965.780			965.780	965.780				8		10 (8-9)	11 (10-7)	12 (7-10)
104027	- Spese per acqua, gas, energia elettrica - CONSER. MATERIALE SUPER ELITE	527.214			527.214	527.214								
104028	- Spese per acqua, gas, energia elettrica - PROGRAMMA P.O.P.	16.030.144			16.030.144	16.030.144								
104030	- Spese per il riscaldamento	20.000.000			20.000.000	2.800.000						2.800.000		17.200.000
104031	- Spese per il riscaldamento Aziende Anarie	20.000.000			20.000.000	4.899.049						4.899.049		10.100.951
104032	- Spese per il riscaldamento - CERTIFICAZ. MATER. PROGRAM.	1.057.000	4.000.000		5.057.000	5.040.000				5.040.000		5.040.000		17.000
104040	- Canoni vari (pulizia locale, vigilanza notturna)	57.000.000			57.000.000	30.342.600				475.200		30.817.800		6.182.200
104041	- Canoni vari (pulizia locale, vigilanza notturna) Aziende Anarie	35.000.000			35.000.000	7.920.000				720.000		8.640.000		1.360.000
104050	- Premi di assicurazione contro i rischi: incendio, furto ed altri	25.000.000			25.000.000	10.111.695				10.111.695		10.111.695		9.888.305
104051	- Premi di assicurazione contro i rischi: incendio, furto ed altri Aziende Anarie	15.000.000			15.000.000	5.000.000				3.110.125		3.110.125		1.889.875
104060	- Spese postali, telegraf., telef., spediz., svincoli	60.000.000			60.000.000	30.983.000				16.544.000		16.772.300		14.210.700
104061	- Spese postali, telegraf., telef., spediz., svincoli Aziende Anarie	2.500.000			2.500.000	2.169.000				48.000		108.000		331.000
104062	- Spese post., telegraf., telef., spediz., svincoli etc. P.A.N.		20.000.000		20.000.000	12.000.000				60.000		11.892.000		
104065	- Spese postali, telegrafiche, telefoniche, spediz. e svincoli - CERTIFICAZ. MATER. PROGRAM.	1.204.400			1.204.400	1.206.400				1.206.400		1.206.400		
104068	- Spese postali, telegraf., telef., spediz., svincoli BERGAMOTTO E CEDRO	2.000.000			2.000.000	1.727.400				1.727.400		1.727.400		272.600
104069	- Spese postali, telegrafiche, telefoniche, telegraf., spediz. e svincoli An.Rio.	5.000.000			5.000.000	5.000.000						5.000.000		5.000.000
104070	- Spese postali, telegraf., telef., spediz., svincoli P.O.N.	2.782.200			2.782.200	2.782.200				2.588.600		2.588.600		193.600
104085	- Spese postali, telegraf., telef., spedizioni svincoli - PROGRAMMA P.O.N. 3	3.000.000			3.000.000	2.631.300				2.631.300		2.631.300		168.700
104087	- Spese postali, telegrafiche, telefoniche, spedizioni e svincoli - CONSERVAZIONE MATERIALE SUPER ELITE	4.300.000	5.800.000		10.100.000	3.401.300				3.401.300		3.401.300		6.698.700
104088	- Spese postali, telegrafiche, telefoniche, spedizioni e svincoli - PROGRAMMA P.O.P.	36.288.100			36.288.100	7.252.100				7.252.100		7.252.100		29.036.000
104070	- Spese per l'acquisto di pubblicaz., consultaz. e per uso ufficio	600.000			600.000	382.960				382.960		382.960		217.040
104089	- Spese per stampa annali, nomograf., bollettini estratti	15.000.000			15.000.000	7.000.000				1.188.770		4.689.350		2.310.650
104082	- Spese per stampa annali, nomograf., bollettini estratti P.A.N.		3.000.000		3.000.000	3.000.000						3.000.000		3.000.000

XIV LEGISLATURA - DISEGNI DI LEGGE E RELAZIONI - DOCUMENTI

CAPITULO	GESTIONE DEI RESIDUI PASSIVI						GESTIONE DI CASSA				TOTALE DEI RESIDUI PASSIVI AL TERMINE DELL'ESERCIZIO
	RESIDUI ALL'INIZIO DELL'ESERCIZIO	PAGATI	RINGIACI DA PAGARE	TOTALI	VARIAZIONI		PREVISIONI PAGHERTI	DIFFERENZE RISPETTO ALLE PREVISIONI			
					IN +	IN -		IN +	IN -		
CODICE	13	14	15 (16-14)	16 (14+15)	17 (16-13)	18 (13-16)	19	20	21 (20-19)	22 (19-20)	23 (9+15)
104025							965.780	965.780			
104021							527.214	527.214			
104020							16.030.144	16.030.144			
104030							20.000.000	2.800.000		17.200.000	
104031	181.239		181.239	181.239			15.181.239	4.899.049		10.282.190	181.239
104036							5.057.000	5.057.000		5.057.000	5.040.000
104040	5.277.600	5.277.600		5.277.600			42.277.600	35.620.200		6.657.400	475.200
104041	720.000	720.000		720.000			10.720.000	8.640.000		2.080.000	720.000
104050							20.000.000	10.111.695		9.888.305	
104051							5.000.000	3.110.125		1.889.875	
104060	60.000	60.000		60.000			31.043.000	16.624.000		14.419.000	208.300
104061							2.500.000	2.169.000		331.000	
104062							12.000.000	48.000		11.952.000	60.000
104066							1.206.400	1.206.400			
104068							2.000.000	1.727.400		272.600	
104069							5.000.000			5.000.000	
104083							2.702.200	2.588.600		193.600	
104081							3.000.000	2.821.300		168.700	
104080							10.100.000	3.401.300		6.698.700	
104070							36.288.100	7.252.100		29.036.000	
104089	1.884.420	637.000	1.247.420	1.884.420			600.000	382.960		217.040	
104082							8.884.420	4.137.580		4.746.840	2.436.190
							3.000.000	3.000.000		3.000.000	

XIV LEGISLATURA - DISEGNI DI LEGGE E RELAZIONI - DOCUMENTI

CAPITOLO	GESTIONE DEI RESIDUI PASSIVI					GESTIONE DI CASSA			TOTALE DEI RESIDUI PASSIVI AL TERMINE DELL'ESERCIZIO		
	RESIDUI ALL'INIZIO DELL'ESERCIZIO	PAGATI	RIMASTI DA PAGARE	VARIAZIONI		PREVISIONI	PAGAMENTI	DIFFERENZE RISPETTO ALLE PREVISIONI			
				IN +	IN -			IN +		IN -	
CODICE	13	14	15 (16-14)	16 (14+15)	17 (16-13)	18 (13-16)	19	20	21 (20-19)	22 (19-20)	23 (9+15)
104090	1.932.160	1.932.160		1.932.160			14.932.160	14.466.174		465.986	459.000
104092							10.000.000	4.599.070		5.400.930	708.600
10409H							950.600	589.105		361.495	360.000
10409H							2.000.000			2.000.000	
10409F	448.800		448.800	448.800			448.800			448.800	448.800
10409R							128.470	107.850		20.620	
10409S							1.137.275	1.040.700		74.575	
10409V	777.600	777.600		777.600			2.277.400	1.775.592		502.008	
104100							5.800.000	5.769.908		30.092	
104101							6.703.441	6.120.555		582.886	
104102							188.000.000	7.150.608		180.849.392	25.494.310
10410E	487.200	487.200		487.200			1.609.659	487.200		1.122.459	
10410S	3.659.080	3.115.520	543.560	3.659.080			15.978.080	8.566.560		7.411.520	1.423.560
10410H							6.086.743	6.070.929		15.814	
10410F							8.000.000			8.000.000	1.472.620
10410I							20.000.000	2.444.190		17.555.810	282.000
10410P	8.430.152	6.438.320	1.991.832	8.430.152			64.802.224	36.724.287		28.077.937	5.515.776
10410E	13.837.293	8.057.650	5.779.640	13.837.293			21.522.290	15.407.894		6.114.486	6.112.040
10410S	496.800	496.800		496.800			12.070.800	8.699.020		3.371.780	1.403.940
10410I	1.286.600	751.400	535.200	1.286.600			31.763.795	2.954.840		28.828.955	837.600
10410U	7.366.784	5.846.000	1.518.784	7.366.784			90.679.774	88.061.253		2.618.521	3.441.880
10410V							5.000.000			5.000.000	
10410Z							20.000.000	483.600		19.516.400	

XIV LEGISLATURA - DISEGNI DI LEGGE E RELAZIONI - DOCUMENTI

CAPITOLIO CODICE	GESTIONE DEI RESIDUI PASSIVI						GESTIONE DI CASSA				TOTALE DEI RESIDUI PASSIVI AL TERMINE DELL'ESERCIZIO
	RESIDUI ALL'INIZIO DELL'ESERCIZIO	PAGATI	RIMASTI DA PAGARE	TOTALI	VARIAZIONI		PREVISIONI	PAGAMENTI	DIFFERENZE RISPETTO ALLE PREVISIONI		
					IR +	IR -			IR +	IR -	
13	14	15 (16-14)	16 (14+15)	17 (16-13)	18 (13-16)	19	20	21 (20-19)	22 (19-20)	23 (9+15)	
104185						54.502.400				54.502.400	
10418H						10.000.000	10.000.000				
10418H	7.000.000		7.000.000			36.502.793	25.000.000			11.502.793	7.000.000
10418P	7.499.999	7.499.999	7.499.999			28.131.686	27.981.239			150.447	
10418R						5.712.100				5.712.100	
10418S	15.000.000	7.500.000	7.500.000	15.000.000		40.533.400	32.499.000			8.034.400	7.500.000
10418T						21.100.000	3.500.000			17.600.000	
10418U						105.176.000	85.971.483			19.204.517	
10418Z						28.000.000	7.973.895			20.026.105	19.500.000
104190											
104200						20.000.000	5.548.500			14.451.500	
104210						4.000.000	514.000			3.486.000	
104220						4.000.000	1.175.780			2.824.220	
104240						10.000.000	462.000			9.538.000	
104250						3.000.000				3.000.000	
10425Z	750.000	750.000		750.000		8.171.000	5.325.043			2.845.957	
10425P						1.000.000				1.000.000	
104270						1.000.000	238.000			762.000	
104280						172.675				172.675	
104290						2.832.960	1.923.821			909.139	
104300	832.960	832.960		832.960		60.000.000	1.215.240			58.784.760	
10430Z						23.056.000	4.266.000			18.800.000	8.800.000
104310	13.066.000	4.266.000	8.800.000	13.066.000							

XIV LEGISLATURA - DISEGNI DI LEGGE E RELAZIONI - DOCUMENTI

CODICE	DESCRIZIONE	G E S T I O R E D I C O N T E R Z A										DIFFERENZE RISPETTO ALLE PREVISIONI		
		PREVISIONI			SOMME IMPEGNATE							IR +	IR -	
		INIZIALI	VARIAZIONI		DEFINITIVE	PAGATE	RIMASTE DA PAGARE	TOTALI IMPEGNI			11 (10-7)			12 (7-10)
			IR AUMENTO	IR DIMINUIZIONE										
		4	5 (7-4)	6 (4-7)	7 (4+5-6)	8	9 (10-8)	10 (8+9)						
		22.000.000		4.000.000	18.000.000	11.774.497	1.728.503	13.500.000					4.500.000	
104320	- Spese per brevettazione prodotti													
104330	- Spese legali per liti		7.000.000		7.000.000	6.995.496		6.995.496					4.504	
	- Totale Categoria 4 -													
	- Spese PER PRESTAZIONI ISTITUZIONALI	1.453.193.816	1.207.264.385	522.546.292	2.137.911.909	895.584.524	343.987.882	1.239.572.406					898.339.563	
105010	- Borse di studio													
	- Totale Categoria 5 -		18.000.000		18.000.000								18.000.000	
106012	- TRASFERIMENTI PASSIVI		18.000.000		18.000.000								18.000.000	
106016	- Trasferimenti ad altri Enti - P.A.		4.000.000.000		4.000.000.000	1.584.560.000		1.584.560.000					2.415.440.000	
106017	- Trasferimenti ad altri Enti - P.O.M.													
	- Totale Categoria 6 -		4.000.000.000		4.000.000.000	1.584.560.000		1.584.560.000					2.415.440.000	
107030	- ONERI FINANZIARI													
	- Spese per commissioni bancarie		1.017.000		1.017.000	1.017.000		1.017.000						
	- Totale Categoria 7 -		1.017.000		1.017.000	1.017.000		1.017.000						
108010	- ONERI TRIBUTARI	69.880.000						25.000.000					916.000	
	- Imposte, tasse e tributi vari													
108011	- Imposte tasse e tributi vari Aziende aeree	1.000.000											937.000	
108012	- Imposte tasse e tributi vari - P.O.M.	15.000.000											15.000.000	
	- Imposte, tasse e tributi vari	85.880.000						25.000.000					16.853.000	
	- Totale Categoria 8 -	85.880.000						25.000.000					16.853.000	
109010	- POSTE CORRETTIVE COMPENSATIVE DI ENTRATE CORRENTI													
	- Restituzioni e rimborsi vari													
109013	- Restituzioni e rimborsi vari C.M.P.													
109110	- RESTITUZIONE E RIMBORSI VARI													
	- Totale Categoria 9 -													
110010	- SPESE NON CLASSIFICABILI IN ALTRE VOCI													
	- Spese per liti, arbitrati, risarcimenti ed access													
110020	- Fondo di riserva	3.000.000			3.000.000								3.000.000	

XIV LEGISLATURA - DISEGNI DI LEGGE E RELAZIONI - DOCUMENTI

CAPITOLO	GESTIONE DEI RESIDUI PASSIVI						GESTIONE DI CASSA				TOTALE DEI RESIDUI PASSIVI AL TERMINE DELL'ESERCIZIO			
	RESIDUI ALL'INIZIO DELL'ESERCIZIO	PAGATI	RIMASTI DA PAGARE	TOTALI	VARIAZIONI		PREVISIONI	PAGAMENTI	DIFFERENZE RISPETTO ALLE PREVISIONI					
					13	14			15 (14-14)	16 (14+15)		17 (16-13)	18 (13-16)	IH +
104320				16 (14+15)			17 (16-13)	18 (13-16)	19	20	21 (20-19)	22 (19-20)	23 (19+15)	1.728.503
104330									18.000.000	11.771.497		6.228.503		1.728.503
Tot. Cat. 4	150.262.468	105.910.093	44.352.375	150.262.468					7.000.000	6.995.496		4.504		386.340.257
105010	54.050.000	22.950.000	31.100.000	54.050.000					2.275.229.595	1.001.494.617		1.273.734.978		
Tot. Cat. 5	54.050.000	22.950.000	31.100.000	54.050.000					72.050.000	22.950.000		49.100.000		31.100.000
106012									72.050.000	22.950.000		49.100.000		31.100.000
10601P	1.550.400.000	533.200.000	1.017.200.000	1.550.400.000					4.000.000.000	1.584.560.000		2.415.440.000		1.017.200.000
Tot. Cat. 6	1.550.400.000	533.200.000	1.017.200.000	1.550.400.000					1.550.400.000	533.200.000		1.017.200.000		1.017.200.000
107030									5.550.400.000	2.117.760.000		3.432.640.000		1.017.200.000
Tot. Cat. 7									1.017.000	1.017.000		916.000		1.017.200.000
108010									1.017.000	1.017.000		937.000		1.017.200.000
108011									44.880.000	43.964.000		15.000.000		1.017.200.000
10801P									1.000.000	63.000		15.000.000		1.017.200.000
Tot. Cat. 8									60.880.000	44.027.000		16.853.000		1.017.200.000
109010									35.976.481			35.976.481		35.976.481
109013	35.976.481			35.976.481					35.976.481			35.976.481		35.976.481
109110									35.976.481			35.976.481		35.976.481
Tot. Cat. 9	35.976.481			35.976.481					35.976.481			35.976.481		35.976.481
110010														
110020									3.000.000					3.000.000

XIV LEGISLATURA - DISEGNI DI LEGGE E RELAZIONI - DOCUMENTI

CODICE	DESCRIZIONE	CAPITOLARI										DIFFERENZE RISPETTO ALLE PREVISIONI	
		PREVISIONI				SOMME IMPEGNATE			DIFFERENZE				
		INIZIALI	VARIAZIONI		DEFINITIVE	PAGATE	RIMASTE DA PAGARE	TOTALI IMPEGNI	IN +	IN -	RISULTATO		
			IN AUMENTO	IN DIMINUIZIONE							11 (10-7)	12 (7-10)	
4	5 (7-4)	6 (4-7)	7 (4+5-6)	8	9 (10-8)	10 (8+9)	11 (10-7)	12 (7-10)					
110050	- Altre spese non classificabili	2.000.000	2.000.000	4.000.000	2.931.190	2.931.190	2.931.190				1.068.810		
110060	- Spese per pubblicita' varie	18.000.000		18.000.000									
	- Totale Categoria 10 - TOTALE	23.000.000	2.000.000	7.000.000	2.931.190	2.931.190	2.931.190				4.068.810		
	TITOLO 2 - SPESE IN CORSO CAPITALE	2.718.912.408	6.369.139.857	1.355.236.598	3.568.178.613	434.633.755	4.002.812.368				3.730.208.389		
	Cat. 11 - ACQUISIZIONE DI BENI DI USO ONNEVOLI ED OPERE IMMOBILIARI												
211010	- Acquisto terreni	368.597.894		368.597.894							368.597.894		
211040	- Spese per progettazione e costruzione immobili												
211050	- Ricostruz. in istino. trasformaz. di immobili relative progettazioni	80.000.000	347.240.000	70.000.000	357.240.000						29.014.956		
211051	- Ricostruz. in istino. trasformaz. di immobili e relative progettazioni Aziende aqarie e relative		30.000.000		30.000.000						14.916.000		
	- Totale Categoria 11 - ACQUISIZIONE DI IMMOBILIZZAZIONI TECNICHE	448.597.894	377.240.000	70.000.000	755.837.894		343.309.044				412.528.850		
212010	- Acquisto di mobili, arredi, macch. d'uff. etc.	33.000.000			33.000.000						9.524.964		
212012	- Idee c/s P.A.		85.000.000		85.000.000						85.000.000		
212020	- Acquisto libri, pubblicazioni per biblioteca	61.000.000	6.000.000		67.000.000					56.074.553	1.519.772		
212022	- Acquisto libri e pubblicazioni per biblioteca P.A.		15.000.000	3.000.000	12.000.000					605.000	11.395.000		
212030	- Acquisto macchine, attrezzi scientifici ed attrezz. tecniche	77.770.398		70.000.000	7.770.398					204.000	5.875.808		
212032	- Acquisto macchine, attrezzi scientifici ed attrezz. tecniche P.A.M.		637.000.000		637.000.000					30.151.712	604.560.488		
21203E	- Acquisto macchine, attrezzi scientifici ed attrezz. tecniche Amobios	3.320.000			3.320.000						3.320.000		
21203G	- Acquisto macchine, attrezzi scientifici ed attrezz. tecniche - CERTIFICAZ. MATER. PROPAGAZ.		21.438.800		21.438.800						21.438.800		
21203F	- Acquisto macchine, attrezzi scientifici ed attrezz. e tecniche - P.O.M.												
21203R	- Acquisto macchine, attrezzi scientifici ed attrezz. tecniche - P.O.M. 2-	9.220.000		6.605.272	2.614.728						2.614.728		
21203S	- Acquisto macchine, attrezzi scientifici ed attrezz. tecniche - P.O.M. 3	30.857.600		4.930.000	25.927.600						18.622.600		
21203U	- Acquisto macchine, attrezzi scientifici ed attrezz. tecniche - PROGRAMMA P.O.P.	150.000.000		150.000.000	97.962.352					1.500.000	50.537.648		

XIV LEGISLATURA — DISEGNI DI LEGGE E RELAZIONI — DOCUMENTI

CAPITOLO CODICE	G E S T I O N E D E I R E S I D U I P A S S I V I				G E S T I O N E D I C A S S A			TOTALE DEI RESIDUI PASSIVI AL TERMINE DELL'ESERCIZIO		
	RESIDUI ALL'INIZIO DELL'ESERCIZIO	PAGATI	RIMASTI DA PAGARE	TOTALI	V A R I A Z I O N I		P A G A M E N T I		D I F F E R E N Z E R I S P E T T O A L L E P R E V I S I O N I	
					I R +	I R -				I R +
13	14	15 (16-14)	16 (14+15)	17 (16-13)	18 (13-16)	19	20	21 (20-19)	22 (19-20)	23 (9+15)
110050						4.000.000	2.931.190		1.068.810	
110060						7.000.000	2.931.190		4.068.810	
Tot. Cat. 10	2.810.953.376	1.500.359.414	1.310.593.962	2.810.953.376		10.540.924.351	5.068.538.027		5.472.386.324	1.745.027.717
TOT. III. 1										
III. 2										
211010						368.597.894			368.597.894	
211040						357.240.000			357.240.000	328.225.044
211050						30.000.000	15.084.000		14.916.000	
211051						755.337.894	15.084.000		740.253.894	328.225.044
Tot. Cat. 11										
212010	1.905.000	1.905.000		1.905.000		34.905.000	24.247.636		10.657.364	1.132.400
212012						85.000.000			85.000.000	
212020	521.420	521.420		521.420		67.321.420	9.927.095		57.394.325	56.074.553
212022						12.000.000			12.000.000	605.000
212030						7.770.308	1.490.500		6.079.808	204.000
212032						235.000.000	2.287.500		232.712.500	30.151.712
21203E	680.000		680.000	680.000		4.000.000			4.000.000	680.000
21203E						21.438.800			21.438.800	
21203F	125.986.800	125.986.800		125.986.800		125.986.800	125.986.800			
21203R	8.019.840	8.019.840		8.019.840		10.634.568	8.019.840		2.614.728	
21203S	9.736.800	9.736.800		9.736.800		35.664.400	17.041.800		18.622.600	
21203U	117.789.800	106.576.800	11.213.000	117.789.800		267.789.800	204.539.152		63.250.648	12.713.000

XIV LEGISLATURA - DISEGNI DI LEGGE E RELAZIONI - DOCUMENTI

CAPITOLO CODICE	G E S T I O R E D E I R E S I D U I P A S S I V I						G E S T I O R E D I C A S S A				TOTALE DEI RESIDUI PASSIVI AL TERMINE DELL'ESERCIZIO
	RESIDUI ALL' INIZIO DELL'ESERCIZIO	PAGATI	RIMASTI DA PAGARE	TOTALI	V A R I A Z I O N I		PREVISIONI	PAGAMENTI	D I F F E R E Z Z E R I S P E T T O A L L E P R E V I S I O N I		
					IR +	IR -			IR +	IR -	
13	14	15 (14-14)	16 (14+15)	17 (15-13)	18 (13-16)	19	20	21 (20-19)	22 (19-20)	23 (9+15)	
212037						15.000.000			15.000.000		
212040											
212041						27.000.000	26.614.800		385.200		
212050											
Tot. Cat. 12	264.639.660	252.746.660	11.893.000	264.639.660		949.711.096	420.355.423		529.355.673	101.540.665	
214020											
214050											
214060											
215070											
TOT. III. 2 III. 4	264.639.660	252.746.660	11.893.000	264.639.660		1.705.568.990	435.439.423		1.270.109.567	429.785.709	
421010	21.586.490	21.586.490		21.586.490		251.586.490	241.972.491		9.613.999		
421011	6.725.302	6.725.302		6.725.302		116.725.302	52.891.025		63.834.277		
421020	3.632.179	3.632.179		3.632.179		73.632.179	32.359.309		41.272.870		
421021	20.163.397	20.163.397		20.163.397		70.163.397	20.235.997		49.927.400		
421030	2.530.000	530.000	2.000.000	2.530.000		2.500.000	1.585.682		914.318		
421050						7.530.000	2.330.000		5.200.000		
421060						5.000.000	5.000.000				
421070						3.000.000	3.000.000				
Tot. Cat. 21 TOT. III. 4 III. 5	54.637.368	52.637.368	2.000.000	54.637.368		530.137.368	359.374.504		170.762.864	29.505.257	
	54.637.368	52.637.368	2.000.000	54.637.368		530.137.368	359.374.504		170.762.864	29.505.257	

XIV LEGISLATURA - DISEGNI DI LEGGE E RELAZIONI - DOCUMENTI

CAPITOLO	GESTIONE DEI RESIDUI PASSIVI				GESTIONE DI CASSA			TOTALE DEI RESIDUI PASSIVI AL TERMINE DELL'ESERCIZIO			
	RESIDUI ALL'INIZIO DELL'ESERCIZIO	PAGATI	RITRASTI DA PAGARE	TOTALI	VARIAZIONI		PREVISIONI		PAGAMENTI	DIFFERENZE RISPETTO ALLE PREVISIONI	
					IN +	IN -					IR +
CODICE	13	14	15 (13-14)	16 (14+15)	17 (16-13)	18 (13-16)	19	20	21 (20-19)	22 (19-20)	23 (9+15)
RIEP. TITOLI											
- TITOLO 1 -	2.810.953.376	1.500.359.414	1.310.593.982	2.810.953.376			10.540.824.351	5.048.538.027		5.472.286.324	1.745.027.717
- TITOLO 2 -	264.639.660	252.746.660	11.893.000	264.639.660			1.705.548.990	435.439.423		1.270.109.567	429.755.709
- TITOLO 4 -	54.637.368	52.637.368	2.000.000	54.637.368			530.137.368	359.374.504		170.762.864	29.505.257
TOTALE GEREP.	3.130.230.404	1.805.743.442	1.324.486.982	3.130.230.404			12.776.510.709	5.843.351.954		6.913.158.755	2.204.318.683

XIV LEGISLATURA — DISEGNI DI LEGGE E RELAZIONI — DOCUMENTI

M.I.P.A.F. - I.R.S.A. PER L'AGRICOLTURA - ACIREALE

6/05/02

SITUAZIONE AMMINISTRATIVA

CONSISTENZA DELLA CASSA ALL'INIZIO DELL'ESERCIZIO		£. 2.580.810.666
RISCOSSIONI	in c/ competenza	£. 4.516.306.041
	in c/ residui	£. 1.003.376.570
PAGAMENTI	in c/ competenza	£. 4.057.608.512
	in c/ residui	£. 1.805.743.442
CONSISTENZA DELLA CASSA ALLA FINE DELL'ESERCIZIO		£. 2.237.141.323
RESIDUI ATTIVI	degli esercizi precedenti dell'esercizio	£. 2.009.754.428 £. 3.809.320.000
RESIDUI PASSIVI	degli esercizi precedenti dell'esercizio	£. 1.324.486.962 £. 879.831.721
AVANZO/DISAVANZO D'ARRICISTRAZIONE ALLA FINE DELL'ESERCIZIO		£. 2.204.318.483 £. 5.851.997.068

XIV LEGISLATURA - DISEGNI DI LEGGE E RELAZIONI - DOCUMENTI

LISTA RESIDUI PASSIVI PER L'ANNO 2001

SEZ. IP.IMP. ARRO	DESCRIZIONE	CREDITORE	AMMORTARE	VALENZIORI	PAGATO	DA PAGARE	N° MAR.	DATA MAR.
0200 01471 00	CAPITULO 101030	*** CREDITORI DIVERSI ***	977.500	123.615	123.615	877.500	42	29/01/01
0200 00242 01	COMPENSO MESI OTT.-NOV.-DIC./2000-OR CHIARA	CHIARA DR. URBERTO	585.000			585.000		
0200 00242 01	COMPENSO MESI GENNAI.-FEBBRE.-MARZO/01	TOTALE CAPITULO	1.462.500			1.462.500		
0200 01595 00	CAPITULO 101050	CHIARA DR. URBERTO	123.615	123.615				
0200 01595 00	SALDO MISSIONI ANNO 2000	TOTALE CAPITULO	123.615					
0200 01598 00	CAPITULO 102010	ROMIGGIORIO MARIA GRAZIA-R. ACIREALE IL 21/09/1936.	96.648.885		96.648.885		183	2/03/01
0200 01599 00	TRANSAGIZIONE	FRANCIS ARCELO NATO AD ACICATERA IL 29/11/1938.	51.277.280		51.277.280		184	2/03/01
0200 01600 00	TRANSAGIZIONE	EREDI DI GRASSO SALVATORE	55.020.044		55.020.044		185	2/03/01
0200 01601 00	TRANSAGIZIONE	BRASILE GIUSEPPE NATO AD ACIREALE IL 18/11/30	42.900.251		42.900.251		186	2/03/01
0200 01602 00	TRANSAGIZIONE	LANZAFAME SALVATORE NATO A CATANIA IL 15/01/1933.	60.716.179		60.716.179		187	2/03/01
0200 01603 00	TRANSAGIZIONE	PACILLI GIUSEPPE NATO AD ACIREALE IL 15/11/37.	39.315.399		39.315.399		188	2/03/01
0200 01604 00	TRANSAGIZIONE	TROIANO SEBASTIANO NATO AD ACIREALE IL 7/9/39	23.068.553		23.068.553		189	2/03/01
0200 01605 00	TRANSAGIZIONE	SPARZIMATO ANTONINO NATO AD ACIREALE IL 22/8/46	56.794.166		56.794.166		190	2/03/01
0200 01605 00	TRANSAGIZIONE	TOTALE CAPITULO	445.741.277		445.741.277			
0200 01651 00	CAPITULO 102021	RUDI GIOVANNI V.ZO - N. 09/11/60 A ROSSIERE-RC.	1.146.460		1.146.460		136	16/02/01
0200 01651 00	ARRETRATI PER DIFF.SALARIO1/1 AL 31/12/00	TOTALE CAPITULO	1.146.460		1,146,460			
0200 01548 00	CAPITULO 102050	MARINO DORIENTICA-NATA (RC) IL 13/07/1974.	232.110		232.110		49	29/01/01
0200 01549 00	INDENN.MISSIONI DIC-2000	EMERAGE GIOVANNI R. REGGIO CALABRIA IL 4/1/65	103.110		103.110		50	29/01/01
0200 01588 00	INDENN.MISSIONI DIC-2000	ORRIGARLO P.-G. ANTONINO N. AD ACIREALE IL 4/2/51	85.915		85.915		59	29/01/01
0200 01589 00	INDENN.MISSIONI DIC-2000	PUBLICI P. A. ANTONIO NATO A CATANIA IL 2/1/46	593.950		593.950		58	29/01/01
0200 01590 00	ELRB. SPESE E IND.MISSIONI DICEMBRE 00	INTRIGLIOLLO DOTT. FRANCESCO	760.570		760.570		44	29/01/01
0200 01591 00	ELRB. SPESE E IND.MISSIONI DICEMBRE 00	LANZA DOTT. GIACOMO NATO A CATANIA IL 3/9/46	553.590		553.590		45	29/01/01
0200 01592 00	ELRB. SPESE E IND.MISSIONI DICEMBRE 00	RUSSO DOTT. GIUSEPPE NATO A CATANIA IL 3/12/58	112.500		112.500		46	29/01/01
0200 01593 00	ELRB. SPESE E IND.MISSIONI DICEMBRE 00	RAPISARDA DOTT. PAOLO NATO A CATANIA IL 30/11/55	59.400		59.400		48	29/01/01
0200 01594 00	ELRB. SPESE E IND.MISSIONI DICEMBRE 00	ZIMMONE GIOVANNI NATO A ROSOLINI L'1/3/45	146.230		146.230		47	29/01/01
0200 01608 00	INDENN.MISSIONI SETT.-DIC.00	ROMOE NATO AD ACIREALE IL 6/10/36	206.050		206.050		43	29/01/01
0200 01619 00	ELRB. SPESE E IND.MISSIONI DICEMBRE 00	D'ARBELO MARCELLO NATO A CATANIA IL 2/9/56	46.580		46.580		43	29/01/01
0200 02071 01	INDENN.MISSIONI DIC.01	FAZZALARI RAFFAELE	104.052		104.052		120	13/02/01
0200 02080 01	INDENN.MISSIONI DIC.01	BORGESIO GIOVANNI R. REGGIO CALABRIA IL 4/1/65	116.760		116.760			
0200 02081 01	INDENN.MISSIONI DIC.01	MARINO DORIENTICA-NATA (RC) IL 13/07/1974.	27.460		27.460			
0200 02081 01	INDENN.MISSIONI DIC.01	TOTALE CAPITULO	3.086.167		2.819.915			
0200 01586 00	CAPITULO 102051	PESCE P. A. GIUSEPPE NATO A MOTTA S. ANAST. IL 5/6/52	294.710		294.710		51	29/01/01
0200 01586 00	INDENN.MISSIONI DIC.00	TOTALE CAPITULO	294.710		294,710			

XIV LEGISLATURA - DISEGNI DI LEGGE E RELAZIONI - DOCUMENTI

SEZ. N° IMP.	ANNO	DESCRIZIONE	CREDITORE	AMMONTARE	VARIAZIONI	PAGATO	DA PAGARE	N° RRR.	DATA RRR.
0200 01557	00	INDENNITA' MISSIONI NOV.DIC.00	PETRALIA DOTT. SALVATORE RACREALE 11/01/50 TOTALE CAPITULO	144.020 378.730		144.020 378.730		52	29/01/01
0200 02036	01	CAPITULO 102052 RITORSO SPESE MISSIONE METAPORTO ECC.	STARBO FIORELLA NATA A CATANIA IL 24/04/74 TOTALE CAPITULO	110.000 110.000			110.000		
0200 01591	00	CAPITULO 102056 SALDO RTRB.SPESE E TRD.MISSIONI NOV.DIC.00	CARUSO DOTT. ARSELO NATO A CATANIA L'11/10/49 TOTALE CAPITULO	467.700 467.700		467.700 467.700		53	29/01/01
0200 01594	00	CAPITULO 10205P RTRB.SPESE E TRD.MISSIONI OTT.DIC.00	BEFFATO DOTT. DOMENICO NATO A PATERNO' L'11/1/45	1.068.050		1.068.050		54	29/01/01
0200 01585	00	INDENNITA' MISSIONI DICEMBRE 00	VARELLA GIUSEPPE N.A ZAFFERANA E.IL 14/02/59	157.350		157.350		56	29/01/01
0200 01573	00	INDENNITA' MISSIONI GIU.DIC.00	GEROMESE FILIPPO N.A BARCELONA P.S. 23/1/42.	255.930		255.930		55	29/01/01
0200 01597	00	RTRB.SPESE E TRD.MISSIONI GIU.NOV.00	RECUPERO DOTT. SARNO	1.096.370		1.096.370		123	14/02/01
0200 01655	00	INDENNITA' MISSIONI NOV.DIC.00	GIUFFRIDA P.A. ANTONIO N.MOTTA S.ANGELASTA. 15/5/51 TOTALE CAPITULO	169.200 2.744.900		169.200 2.744.900		156	26/02/01
0200 01607	00	CAPITULO 10205K RTRB.SPESE E TRD.MISSIONE LUGLIO 00	RECUPERO DOTT. SARNO TOTALE CAPITULO	77.680 77.680		77.680 77.680		57	29/01/01
0200 01554	00	CAPITULO 102060 SALDO MISSIONE TR ORLANDO	RECUPERO DOTT. SARNO	2.288.910		2.288.910		286	28/03/01
0200 01555	00	SALDO MISSIONE TR ORLANDO	REFORGIATO RECUPERO DOTT.GIUSEPPE N. CI IL 23/8/49	2.288.910		2.288.910		284	28/03/01
0200 01556	00	SALDO MISSIONE TR ORLANDO	RUSSO DOTT. GIUSEPPE NATO A CATANIA IL 3/12/58	2.288.910		2.288.910		282	28/03/01
0200 01557	00	SALDO MISSIONE TR ORLANDO	PAPISARDA DOTT. PAOLO NATO A CATANIA IL 30/11/35	2.288.910		2.288.910		283	28/03/01
0200 01582	00	MISSIONE SPAGNA STAGE DOTT.LANZA B.	LANZA DOTT. GIACOMO NATO A CATANIA IL 3/9/46	12.000.000			12.000.000		
0200 01663	00	SALDO MISSIONE TR ORLANDO	RECUPERO DOTT. FRANCESCO	904.580		904.580		281	28/03/01
0200 01667	00	SALDO MISSIONE TR ORLANDO	INTRIGIULO DOTT. FRANCESCO	1.259.290		1.259.290		285	28/03/01
			GAZZA DOTT. FLOREA NATO IN ROMANIA IL 30.03.1939 TOTALE CAPITULO	23.319.510		11.319.510			
0200 01558	00	CAPITULO 10206E SALDO MISSIONE TR ORLANDO	INTRIGIULO DOTT. FRANCESCO TOTALE CAPITULO	2.000.000 2.000.000		2.000.000 2.000.000		288	28/03/01
0200 01566	00	CAPITULO 10206H SALDO RTRB.SPESE E TRD.MISSIONE FLOREA	GAZZA DOTT. FLOREA NATO IN ROMANIA IL 30.03.1939 TOTALE CAPITULO	1.197.820		1.197.820		287	28/03/01

XIV LEGISLATURA — DISEGNI DI LEGGE E RELAZIONI — DOCUMENTI

SEZ. N.° IMP.	ANNO	DESCRIZIONE	CREDITORE	AMMONTARE	VERBAZIORI	PAGATO	DA PAGARE	N.° PARL.	DATA PARL.
0200 01630	00	CAPITOLLO 102080 ONERI PREVILI ED ASS.LI A CARICO DELL'ENTE/2000	TOTALE CAPITOLLO *** CREDITORI DIVERSI ***	1.197.820 435.247.957		1.197.820 294.006.906	141.241.051	24	23/01/01
								24	23/01/01
								26	23/01/01
								37	23/01/01
								39	23/01/01
								517	28/05/01
								518	28/05/01
								1191	4/10/01
								1513	5/11/01
								1514	5/11/01
						294.006.906	141.241.051		
0200 02085	01	CAPITOLLO 102082 ONERI PREVIDENZIALI A CARICO DELL'ENTE	TOTALE CAPITOLLO *** CREDITORI DIVERSI ***	64.901.601 64.901.601			64.901.601 64.901.601		
0200 00575	99	CAPITOLLO 102091 CONTR. IVS. 4° TRIM. 795-011.62. PALAZZELLI	I.N.P.S. - SEDE DI SIRACUSA	492.155		492.155		25	23/01/01
0200 01631	00	ONERI A CARICO DELL'ENTE ANNO/2000	*** CREDITORI DIVERSI ***	78.451.990		56.773.743	21.678.237	71	1/02/01
								80	1/02/01
								83	1/02/01
								209	13/03/01
								215	13/03/01
								775	17/07/01
								776	17/07/01
								778	17/07/01
								780	17/07/01
								781	17/07/01
								782	17/07/01
								1192	4/10/01
								1193	4/10/01
								1194	4/10/01
								1209	8/10/01
								1635	23/11/01
								1807	10/12/01
								1808	10/12/01
						56.773.743	22.170.462		
0200 02086	01	CAPITOLLO 102092 ALTRI ONERI SOCIALI A CARICO DELL'ENTE	TOTALE CAPITOLLO *** CREDITORI DIVERSI ***	78.944.145 22.000.000			22.000.000		

XIV LEGISLATURA - DISEGNI DI LEGGE E RELAZIONI - DOCUMENTI

SEZ. N° TRP.	ARRD	DESCRIZIONE	CREDITORE	AMMONTARE	VARIAZIONI	PAGATO	DA PAGARE	N° RRH.	DATA RRH.
			TOTALE CAPITOLO	22.000.000			22.000.000		
0200 00774	01	CAPITULO 10209H CORREIBUTI PREV.LI ARRD 2000/2001	*** CREDITORI DIVERSI ***	2.001.000 2.001.000			2.001.000 2.001.000		
0200 01262	99	CAPITULO 1020SP ALTRI ONERI SOCIALI CARICO ERTE - P.D.N. 1999	*** CREDITORI DIVERSI ***	705.153			705.153	79	1/02/01
0200 01643	00	ONERI SOCIALI A CARICO DELL'ERTE ARRD/2000	*** CREDITORI DIVERSI ***	24.000.000		19.025.000	4.971.000	81	1/02/01
								209	13/03/01
								211	13/03/01
								774	17/07/01
								783	17/07/01
			TOTALE CAPITOLO	24.705.153			5.676.153		
0200 01650	00	CAPITULO 102120 FORNITURA BUONI PASTO	BURH CHEF - DIVISIONE DI RISTO CHEF S.p.A.	470.065			470.065	157	26/02/01
0200 01884	01	FORN. BUONI PASTO PER. DT. INV. / 2001	BURH CHEF - DIVISIONE DI RISTO CHEF S.p.A.	600.000			600.000		
			TOTALE CAPITOLO	1.070.065			600.000		
0200 01641	00	CAPITULO 104020 INT. DI MIRA DAL 1/1 AL 31/12/00-EREL-	E.R.E.L. - DISTRIBUZIONE S.p.A. ZONA ACIREALE	17.569			17.569	206	8/03/01
			TOTALE CAPITOLO	17.569			17.569		
0200 01650	00	CAPITULO 104021 FORN. ENERG. ELETTR. DT. NOV. 00-AZ. PAL.	EHEL	326.000			326.000	122	14/02/01
0200 01660	00	INT. DI MIRA DAL 1/1 AL 31/12/00-EREL-F.C.SR.	EHEL-SPA-COMP. TO PALERMO-ES. DISTR. SICILIA ORIENT.	10.495			10.495	205	8/03/01
			TOTALE CAPITOLO	336.495			336.495		
0200 01465	00	CAPITULO 104031 ACQUISTO EG. 3000 GASOLIO ARR.-B.F.754-	CORSORZIO ARR. INTERPROV. RG. SR. (CCORR370459468)	181.239			181.239		
			TOTALE CAPITOLO	181.239			181.239		
0200 01824	01	CAPITULO 10403G LITRI 1300 DI GASOLIO ARR.-B.F.4031	PILLIROE GIUSEPPE	1.040.000			1.040.000		
0200 01925	01	LITRI 5000 DI GASOLIO ARR.-B.F.777	PILLIROE GIUSEPPE	4.000.000			4.000.000		

XIV LEGISLATURA - DISEGNI DI LEGGE E RELAZIONI - DOCUMENTI

SEZ. N° IMP.	ANNO	DESCRIZIONE	CREDITORE	APPORTARE	VARIAZIONI	PAGATO	DA PAGARE	N° ANN.	DATA ANN.
		CAPITOLO 104040	TOTALE CAPITOLO	5.040.000			5.040.000		
0200 01552	00	PULIZIE LOCALI S.O.P. - RC-DIC-2000	IMPRESA DI PULIZIE "LA RONDAL" di CANALE N.	237.600	237.600	237.600		86	2/02/01
0200 01672	00	PULIZIA LOCALI SED. MESE NOVEMBRE/00-	SOC. COOP. "GABRIEL" - s.r.l.	2.520.000	2.520.000	2.520.000		319	2/04/01
0200 01673	00	PULIZIA LOCALI SED. MESE DICEMBRE/00-	SOC. COOP. "GABRIEL" - s.r.l.	2.520.000	2.520.000	2.520.000		320	2/04/01
0200 01411	01	PULIZIE LOCALI S.O.P. MESEGGIO CAL.	IMPRESA DI PULIZIE "LA RONDAL" di CANALE N. TOTALE CAPITOLO	475.200 5.752.800	475.200 5.752.800	475.200 5.377.600			
		CAPITOLO 104041							
0200 01645	00	TELECOM. E TELEBEST. PER. DIC./00-02-PALAZ.	S.C.A.I.-DI FRANCO LUIGINO R.CARLETTINI IL 12/4/60	720.000	720.000	720.000		103	5/02/01
0200 01882	01	TELECOM. E TELEBEST. PER. DIC./01-PALAZ.	S.C.A.I.-DI FRANCO LUIGINO R.CARLETTINI IL 12/4/60 TOTALE CAPITOLO	720.000 1.440.000	720.000 1.440.000	720.000 720.000			
		CAPITOLO 104060							
0200 01666	00	SPESE DI SPEDIZ. - IND. 805.806 E 807	TECNOGRAFICA DI ROMANELI CLEMELE	60.000	60.000	60.000		227	15/03/01
0200 02090	01	SPESE POSTALI	MILITA CARDELO - RESP. SERVIZIO CASSA INTERNO TOTALE CAPITOLO	208.300 268.300	208.300 268.300	208.300 208.300			
		CAPITOLO 104062							
0200 02084	01	SPESE DI TRASPORTO ANNIATI-COORDINAMENTO	TECNOGRAFICA DI ROMANELI CLEMELE TOTALE CAPITOLO	60.000 60.000	60.000 60.000	60.000 60.000			
		CAPITOLO 104080							
0200 00051	99	FURNITURA ESTRATTI - B. R. 181	ENARBITCOLE S.P.A.	288.120	288.120	288.120			
0200 00663	99	FURNITURA ESTRATTI - B. R. 224	MARCEL DEKLER. INC.	522.500	522.500	522.500			
0200 00098	00	FURNITURA ESTRATTI B. R. 1089	L'INFORMATORE AGRARIO	246.280	246.280	246.280			
0200 00675	00	N°100 ESTRATTI (ARANCIO INV. 18.F.317	L'INFORMATORE AGRARIO	436.800	436.800	436.800		171	27/02/01
0200 01658	00	N°100 ANNIATI "LA DIBRUSTICA FOL. IN ARBURA"	BANCA POPOLARE SANTA VERENA - AG.2 - ACIREALE	390.720	390.720	390.720			
0200 00723	01	N°100 ESTRATTI - B. F. 1090-	ENARBITCOLE S.P.A.	33.730	33.730	33.730		170	27/02/01
0200 01443	01	ESTRATTI N°200-B.F.7149-	ENARBITCOLE S.P.A.	440.960	440.960	440.960			
0200 01476	01	N°200 ESTRATTI -B.F.1687-	ENARBITCOLE S.P.A.	424.960	424.960	424.960			
0200 01477	01	N°100 ESTRATTI-B.F.1688-	ENARBITCOLE S.P.A. TOTALE CAPITOLO	289.120 3.073.190	289.120 3.073.190	289.120 637.000			
		CAPITOLO 104090							
0200 01431	00	N°7 STAMPE E PLASTIE POSTER-B.F.383-	LA TECNICA S.R.L.C. (C.F. LUNZ6241P23C351X)	690.000	690.000	690.000		98	5/02/01
0200 01440	00	SPESE ACQ. MATER. CONSUMO ECOM. -B.F.7125-	LA TECNICA S.R.L.C. (C.F. LUNZ6241P23C351X)	221.600	221.600	221.600		237	19/03/01
0200 01442	00	N°1 TAGLIERINA-N°1 PERFORATORE	FELIAN S.p.A.	499.920	499.920	499.920		587	8/06/01
0200 01457	00	N°4 POSTER STAMPA PLASTI. -B.F.336-	LA TECNICA S.R.L.C. (C.F. LUNZ6241P23C351X)	280.000	280.000	280.000		238	19/03/01

XIV LEGISLATURA - DISEGNI DI LEGGE E RELAZIONI - DOCUMENTI

SEZ. IP. TRP.	ARGO	DESCRIZIONE	CREDITORE	AMMONTARE	VARIAZIONI	PAGATO	DA PAGARE	N° HR.	DATA HR.
0200 01657	00	FORNIT. TONER HP LASERJET 1100-B.F. 334	G.T.E. - DI GAETANO TORRISI	440.640	440.640	440.640	459.000	169	27/02/01
0200 00082	01	N°3 TONER PER STRIPARTE LASER-B.F. 334-	G.T.E. - DI GAETANO TORRISI	459.000	2.391.160	1.932.160	459.000		
		CAPITOLU 104092	TOTALE CAPITOLU	2.391.160					
0200 01934	01	MATERIALE DI CONSUMO ECOMARKED VARIO-B.H. 910-AZIONE COORDINATA	LA TECNICA S.H.C. (C.F. LIZIRZAS/P261351X)	459.000	459.000	459.000	459.000		
0200 02083	01	FORNITURA STRIPARTI-COORDINAMENTO	TECNOGRAFICA DI BONHARI CLEMENTE	249.600	708.600	708.600	708.600		
		CAPITOLU 10409H	TOTALE CAPITOLU	708.600					
0200 00797	01	MATERIALE DI CANCELLERIA	*** CREDITORI DIVERSI ***	360.000	360.000	360.000	360.000		
0200 00660	99	ACQUISTO MATERIALE VARIO DI CONSUMO B.F. N° 7104.	MONACO-SHC DI LEONARDI VINCENZO & C (01155640874)	448.800	448.800	448.800	448.800		
		CAPITOLU 10409V	TOTALE CAPITOLU	448.800					
0200 01664	00	FORNIT. N°400 MOD. 807 ELETICO DEI DOCUMENTI	TECNOGRAFICA DI BONHARI CLEMENTE	278.400	278.400	278.400	278.400		15/02/01
0200 01665	00	FORNIT. N°400 MOD. 805 E N°400 MOD. 806	TECNOGRAFICA DI BONHARI CLEMENTE	499.200	499.200	499.200	499.200	228	15/02/01
		CAPITOLU 104102	TOTALE CAPITOLU	777.600		777.600			
0200 01027	01	MATERIALE DI CONSUMO TECNICO VARIO-B.H. 2302-AZ. 4	SIOMA - ALDRICH S.P.A. (C.F. 60LPRH45324040)	1.773.600	1.773.600	1.773.600	1.773.600		
0200 01663	01	N°1 BOMBOLA DI AZOTO-B.F. 1163-	AIR LIQUIDE SICILIA S.P.A.	70.440	70.440	70.440	70.440		
0200 01701	01	SPESA ACC. AMTR. DI CONSUMO-B.F. 1164	AIR LIQUIDE SICILIA S.P.A.	133.800	133.800	133.800	133.800		
0200 01727	01	MATERIALE DI CONSUMO TECNICO VARIO B.H. 2314-AZIONE 4	SIOMA - ALDRICH S.P.A. (C.F. 60LPRH45324040)	469.056	469.056	469.056	469.056		
0200 01776	01	FORNIT. N°4 TORNEGGIAP 400 N. B.F. 1165-	G.T.E. - DI GAETANO TORRISI	240.000	240.000	240.000	240.000		
0200 01777	01	FORNIT. BOMBOLA/TONER/TRACCI-B.F. 2314-AZIONE 4	AIR LIQUIDE SICILIA S.P.A.	742.350	742.350	742.350	742.350		
0200 01778	01	FORNIT. PIPETTE VARIE-B.F. 2317-AZIONE 4	URILAB S.A.S. GI. FANTI ANTONIO R. & C.	499.200	499.200	499.200	499.200		
0200 01779	01	MATERIALE DI CONSUMO -B.F. 2315-AZIONE 4	HECK EURLAB S.P.A.	480.000	480.000	480.000	480.000		
0200 01810	01	ACC. MATERIALE DI CONSUMO-B.F. N°2319-AZIONE 4	HECK EURLAB S.P.A.	478.400	478.400	478.400	478.400		
0200 01811	01	ACC. MATERIALE DI CONSUMO-B.F. N°1168	HECK EURLAB S.P.A.	478.400	478.400	478.400	478.400		
0200 01812	01	ACC. MATERIALE DI CONSUMO-B.F. N°1169	HECK EURLAB S.P.A.	497.400	497.400	497.400	497.400		
0200 01817	01	ACC. MATERIALE DI CONSUMO -B.F. 1170-	HECK EURLAB S.P.A.	446.740	446.740	446.740	446.740		
0200 01928	01	MATERIALE DI CONSUMO TECNICO VARIO-B.H. 1507-AZIONE 1	BIBBY STERILIN S.P.A.	612.000	612.000	612.000	612.000		
0200 01929	01	MATERIALE DI CONSUMO TECNICO VARIO-B.H. 1509-AZIONE 1	GLISOR ITRILA S.P.A.	499.400	499.400	499.400	499.400		
0200 01931	01	MATERIALE DI CONSUMO TECNICO VARIO-B.H. 1510-AZIONE 1	URILAB S.A.S.	352.200	352.200	352.200	352.200		
0200 01932	01	MATERIALE DI CONSUMO TECNICO VARIO-B.H. 2323-AZIONE 4	IMVITROGER S.P.A.	402.000	402.000	402.000	402.000		
0200 01936	01	MATERIALE DI CONSUMO TECNICO VARIO-B.H. 2324-AZIONE 4	AIR LIQUIDE SICILIA S.P.A.	408.000	408.000	408.000	408.000		
0200 01937	01	MATERIALE DI CONSUMO TECNICO VARIO-B.H. 855-AZIONE 3	TECNOLAB S.M.C. DI APA E PARITA CARLO ERBA	498.780	498.780	498.780	498.780		

XIV LEGISLATURA - DISEGNI DI LEGGE E RELAZIONI - DOCUMENTI

SEZ. N° TR.	ANNO	DESCRIZIONE	CREDITORE	AMMONTARE	VARIAZIONI	PAGATO	DA PAGARE	N° RARL.	DATA RARL.
0200 01238	01	MATERIALE DI CONSUMO TECNICO VARIO - B.H. 654-AZIONE 3	STORA - ALDRICH S.P.A. (C.F. 6104945260448)	484.800			484.800		
0200 01239	01	MATERIALE DI CONSUMO TECNICO VARIO - B.H. 267-AZIONE 3	P. B. I. INTERNATIONAL S.P.A.	490.000			490.000		
0200 01240	01	MATERIALE DI CONSUMO TECNICO VARIO - B.H. 538-AZIONE 3	SCALIA PATTI GIOMARINA (C.F. PT08N31A653551H)	483.600			483.600		
0200 01241	01	MATERIALE DI CONSUMO TECNICO VARIO - B.H. 1172-AZIONE 2	AIR LIQUIDE SICILIA S.P.A.	172.200			172.200		
0200 02043	01	MATERIALE DI CONSUMO - B.F. 1173-	ELETTRICA "S" S.R.L.	357.000			357.000		
0200 02070	01	MATERIALE DI CONSUMO - B.F. 1171-	HEPICK EDROLAB S.R.L.	283.200			283.200		
0200 02071	01	MATERIALE DI CONSUMO TECNICO VARIO - B.H. 514-AZIONE 1	GILSON ITALIA S.P.A.	432.000			432.000		
0200 02072	01	SOGL. S.P.A. CT AZIOTO LICUORIO FATT. 0447/88 B.F. 2484	MILICA CARRELO - RESP. SERVIZIO CASSA INTERNO	198.000			198.000		
0200 02073	01	REAGENTI PER LABORATORIO-AZIONE 4	APIS URDIR S.R.L. (F048N51493351C)	1.824.000			1.824.000		
0200 02074	01	REAGENTI PER LABORATORIO-AZIONE 4	CARLO ERBA	5.523.024			5.523.024		
0200 02075	01	REAGENTI PER LABORATORIO-AZIONE 4	UNILAB S.A.S. 41 FANTI ANTONIO R. & C.	5.466.240			5.466.240		
0200 02077	01	B.H.1 CONJUSCHETTI IONEGA-B.F. 713-	LA TECNICA S.A.C. (C.F. L028241923551Y)	250.000			250.000		
			TOTALE CAPITOLO	25.494.310			25.494.310		
0200 00574	00	CAPITULO 10410E							
		MATERIALE TECNICO VARIO - B.F. 316	TERE CIACCHELLA (P.L. 00037860871)	487.200		487.200		223	15/03/01
			TOTALE CAPITULO	487.200		487.200			
0200 00571	98	CAPITULO 10410B							
0200 00812	00	MATERIALE DI CONSUMO TECNICO VARIO - B.H. 143	TOMARCHIO ANDREA	450.000			450.000		
0200 00468	00	MATERIALE DI CONSUMO TECNICO VARIO - B.H. 269	LIFE TECHNOLOGIES ITALIA S.P.A.	23.200			23.200		
0200 00515	00	Materiale di consumo tecnico vario - b.n.310	TECHNOLAB S.R.C. DI APA E MARTA	445.600		445.600		65	29/01/01
0200 00535	00	MATERIALE DI CONSUMO TECNICO VARIO - B.H. 316	UNILAB S.A.S. 41 FANTI ANTONIO R. & C.	244.000		244.000		769	17/07/01
0200 00537	00	MATERIALE DI CONSUMO TECNICO VARIO - B.H. 320	PRINSEA ITALIA S.P.A.	336.960		336.960		369	19/04/01
0200 00537	00	MATERIALE DI CONSUMO TECNICO VARIO - B.H. 321	UNILAB S.A.S. 41 FANTI ANTONIO R. & C.	115.200		115.200		771	17/07/01
0200 01210	00	MATERIALE DI CONSUMO TECNICO VARIO - B.H. 357-	LA MODERNA AGRICOLTURA DI ALFIO PAPPALARDO	500.000		500.000		1516	8/11/01
0200 01211	00	ACQUISTO N°4 EMP. EMBITIDA-B.F. 357-	STORA - ALDRICH S.P.A. (C.F. 6104945260448)	53.040			53.040		
0200 01219	00	ACQUISTO MATER. DI CONSUMO - B.F. 360-	TECHNOLAB S.R.C. DI APA E MARTA	499.200		499.200		844	25/07/01
0200 01220	00	SPESE ACQU. MATER. CORR. - B.F. 359-	LIFE TECHNOLOGIES ITALIA S.P.A.	494.880		494.880		601	14/06/01
0200 01223	00	ACQU. BILANCIO E ARRETRATE - B.F. 359-	UNILAB S.A.S.	359.000		343.680	14.320	842	25/07/01
0200 01328	00	N°1 CONF. TRIZOL LS REAGENTI - B.F. 364-	LIFE TECHNOLOGIES ITALIA S.P.A.	94.000		96.000		75	1/02/01
0200 01974	01	SPESE ACQU. MATER. CONSUMO TECH. - B.F. 382-	STUDIO REFLEX DI PANEBIANCO SALVATORE	400.000			400.000		
0200 02011	01	N°20 RULLINI E IMMERSIONE DIA. - B.F. 2016	L.M. DI LUIGI NUSCHETTI-RATO IL 24/01/44 A ACIREALE	480.000			480.000		
		N°6 ROTOLI DI RETE METALLICA - B.F. 6633	TOTALE CAPITULO	4.539.080		3.115.520	1.423.560		
0200 01752	01	CAPITULO 10410M							
0200 01754	01	ACQU. MATER. DI CONSUMO X PIANTE ORNAM.	AGRI CROSS '92 S.R.L.	480.870			480.870		
0200 01996	01	ACQU. MATER. DI CONSUMO X PIANTE ORNAM.	LA MODERNA AGRICOLTURA DI ALFIO PAPPALARDO	493.000			493.000		
		RETE COBERTURA "COVERTEX" B.F. 2018	GIORDI FRANCESCO & FIGLI	498.750			498.750		
			TOTALE CAPITULO	1.472.620			1.472.620		
0200 06693	01	CAPITULO 10410N							
		SPESE ACQU. MATER. DI CONSUMO - B.F. 1080-	G.T.E. - DI GAETANO TURELISI	282.000			282.000		
			TOTALE CAPITULO	282.000			282.000		

XIV LEGISLATURA - DISEGNI DI LEGGE E RELAZIONI - DOCUMENTI

SEZ. N° IMP.	NRD	DESCRIZIONE	CREDITORE	ACQUISTARE	VARIAZIONI	PAGATO	DA PAGARE	N° HRH.	DATA HRH.
CAPITULO 10410P									
0200	01256	MATERIALE DI CONSUMO VARIO - B.N. 453	DIAPHER SEL	5.040			5.040		
0200	01257	MATERIALE DI CONSUMO TECNICO - B.N.170	COOLSPAN S.P.A.	236.400			236.400		
0200	01313	STERO MONOCLOCALE - PROT.5063	IRENESA IRRADILOGIA Y GENETICA APLICADA. S.A.	176.992			176.992		
0200	00668	PRODOTTI VARI DA LABORATORIO - B.N.274	SPATA S.R.L.	385.000			385.000		
0200	00416	MATERIALE DI CONSUMO TECNICO VARIO - B.N.301	SIEM - ALDRICH S.R.L. (C.F. GLCPRH452624046)	79.680			79.680		11/09/01
0200	00483	MATERIALE DI CONSUMO TECNICO VARIO - B.N.309	SIEM - ALDRICH S.R.L. (C.F. GLCPRH452624046)	412.800		412.800		1065	31/10/01
0200	00518	MATERIALE DI CONSUMO TECNICO VARIO - B.N.319	ANTIBIOTICOS S.P.A.	32.400		32.400		1470	17/07/01
0200	00547	MATERIALE DI CONSUMO TECNICO VARIO - B.N.312	UNILAB S.A.S. di FANTI ANTONIO P. & C.	300.000		300.000		770	17/07/01
0200	00548	MATERIALE DI CONSUMO TECNICO VARIO - B.N.313	TECNOLAB S.R.L. (C.F. GLCPRH452624046)	357.600		357.600		836	25/07/01
0200	00677	MATERIALE TECNICO VARIO-B.F.320	TECNOLAB S.R.L. (C.F. GLCPRH452624046)	418.800		418.800		1067	11/09/01
0200	00795	N° 400 VASI VIVAO IN P.E.-B.F.328-	TECNOLAB S.R.L. (C.F. GLCPRH452624046)	418.800		418.800		361	19/04/01
0200	00796	N°1 CONFIZ DI SACCHAROSIO-B.F.332-	I.P.SOL. S.R.L.	494.400		494.400		50	29/01/01
0200	00369	SPESE ACQUISTO MATERIALE DI CONSUMO	SIEM - ALDRICH S.R.L. (C.F. GLCPRH452624046)	498.000		498.000		431	17/05/01
0200	01059	SOSTITUZ. TUBI DEL BIODISTILL.-B.F.372-	ANTIBIOTICOS S.P.A.	491.256		491.256		841	25/07/01
0200	01317	SPESE ACQ. MATER. CONSUMO TECH.-B.F.374-	TECHSERVICE S.R.L.	482.280		482.280		458	17/05/01
0200	01321	N°38 PIANTE IN VASO-B.F.376-	C.I.C.	493.240		493.240		97	5/02/01
0200	01618	N°1 CONFIZIONE DI TITOL DA 200ml.-B.F.457-	LA PALMARA VIVAO	149.640			149.640	297	30/03/01
0200	01620	SPESE PER L'ACQ. MATER. DI CONSUMO-B.F.452-	LIFE TECHNOLOGIES ITALIA S.R.L.	494.640			494.640	456	17/05/01
0200	01621	SPESE PER L'ACQ. DI MATER. DI CONSUMO-B.F.453-	TECNOLAB S.R.L. (C.F. GLCPRH452624046)	367.680			367.680		
0200	01622	SPESE PER L'ACQ. DI MATER. DI CONSUMO-B.F.454-	LIFE TECHNOLOGIES ITALIA S.R.L.	439.200			439.200		
0200	01623	SPESE PER L'ACQ. DI MATER. DI CONSUMO-B.F.455-	SIEM - ALDRICH S.R.L. (C.F. GLCPRH452624046)	490.320			490.320		
0200	01624	N°1 CONFIZIONE DI AORR DA 16.-B.F.457-	TECNOLAB S.R.L. (C.F. GLCPRH452624046)	428.384			428.384		
0200	00230	SPESE ACQ. MATER. DI CONSUMO-B.F.409-	I.C.H. BIOMEDICALS S.r.l.	318.000			318.000		
0200	01276	N°1 CONFIZIONE DI SUPER SCRIPT -B.F.1458-	TECNOLAB S.R.L. (C.F. GLCPRH452624046)	480.000			480.000		
0200	01379	FORNITURA APHTIS RELIENS	LIFE TECHNOLOGIES ITALIA S.R.L.	854.160			854.160		
0200	01621	SPESE ACQ. MATER. DI CONSUMO-B.F.2703-	STUDIO REFLEX DI PAREGGIATO SALVATORE	840.000			840.000		
0200	01702	SPESE ACQ. MATER. DI CONSUMO-B.F.2642	LIFE TECHNOLOGIES ITALIA S.R.L.	384.000			384.000		
0200	01787	ACQUISTO REAGENTI -B.F. N°2705-	SPATA S.R.L.	495.000			495.000		
			ELETTRICA 2° S.R.L.	470.784			470.784		
			CARLO ERBA	11.954.096			11.954.096		
						6.438.320			
CAPITULO 10410R									
0200	01130	MATERIALE DI CONSUMO TECNICO - B.N.205	INDITALVANI DI BI BELLA FAG. SIOVARI	494.000			494.000		
0200	01294	ORDINAZIONE PRODOTTI CHIRICI-PROT.4119	BRACCIO S.P.A.	216.000			216.000		
0200	00009	MATERIALE DI CONSUMO TECNICO VARIO - B.N.266	SIEM - ALDRICH S.R.L. (C.F. GLCPRH452624046)	57.800			57.800		
0200	00213	MATERIALE DI CONSUMO TECNICO VARIO - B.N.284	R.B.B. BIOTECH S.P.A.	52.800			52.800		
0200	00290	MATERIALE DI CONSUMO TECNICO - B.N.287	CELESTO S.R.L.	436.000			436.000		
0200	00293	MATERIALE DI CONSUMO TECNICO - B.N.287	DELPHINICA SCIENTIFIC GLASSWARE S.R.L.	472.000			472.000		
0200	00795	ACQUISTO N°1 CORREZ. DI PEN ORA HAREERS	PROFESA ITALIA S.R.L.	336.960			336.960		19/04/01
0200	00794	N°1 CORP. APPLITHA	PERKIN ELMER ITALIANA S.P.A.	246.000			246.000		25/07/01
0200	00800	MATERIALE DI CONSUMO PER LAB.	SIEM - ALDRICH S.R.L. (C.F. GLCPRH452624046)	552.000			552.000		
0200	00784	FORNIT. N°1 CORREZ. DI TITAN ONE TUBE-B.F.340	ROCHE DIAGNOSTICS S.P.A.	840.000			840.000		17/05/01
0200	01025	N°1 CORP. DI RINGHARD-B.F.342-	UNILAB S.P.A.	297.600			297.600		432
0200	01026	OLIGORUCLENTIDI -B.F.343-	UNILAB S.A.S. di FANTI ANTONIO P. & C.	192.600			192.600		434
0200	01425	ACQUISTO N°1 CORP. CEPOTRAME -B.F.348-	I.C.H. BIOMEDICALS S.r.l.	244.800			244.800		772
0200	01143	ACQ. N°1 SCATOLE PETRI-B.F.350-	UNILAB S.A.S. di FANTI ANTONIO P. & C.	393.600			393.600		433

XIV LEGISLATURA - DISEGNI DI LEGGE E RELAZIONI - DOCUMENTI

SET. N° IMP.	GRUPPO	DESCRIZIONE	CREDITORE	AMMONTARE	VARIAZIONI	PAGATO	DA PAGARE	N° MAN.	DATA MAN.
0200 01163	00	SPESA PER ACQ. MATER. DI CONS. - B.F. 352-	LIFE TECHNOLOGIES ITALIA S.R.L.	318.000		318.000		840	25/07/01
0200 01208	00	N°1 PACCO LASTRE AUTORAOTORE - B.F. 355-	SIENA - ALDRICH S.R.L. (C.F. 01208452624048)	903.210		903.210		820	14/06/01
0200 01266	00	SPESA ACQ. MATER. CONSORSIO TEC. - B.F. 369-	PERKIN ELMER ITALIANA S.P.A.	740.000		740.000	29.600	844	25/07/01
0200 01267	00	SPESA ACQ. MATER. CONSORSIO TEC. - B.F. 370-	ROCHE DIAGNOSTICS S.P.A.	297.360		297.360	30.000	843	25/07/01
0200 01320	00	RIPARAZ. CORREL. CARICO GAS - B.F. 375-	TECHSERVICE S.R.L.	420.000		420.000		469	17/05/01
0200 01432	00	SPESA ACQ. MATER. CONSORSIO TECH. - B.F. 384-	AGRISERVICE 90	386.800		386.800	448.000	697	27/06/01
0200 01433	00	N°130 STAFFE N°130 VALVOLA - B.F. 385-	ABIT ERUSS '92 S.P.A.	468.000			324.000		
0200 01579	00	MATER. CONSORSIO TECNICO	SIENA - ALDRICH S.R.L. (C.F. 01208452624048)	324.000			485.760		
0200 01583	00	MATERIALE DI LABORATORIO - B.F. 389-	CARLO ERBA	470.400			470.400	1023	7/09/01
0200 01612	00	N°8 CORFEZIONI EXP. PACKS F438 - B.F. 390-	SIENA - ALDRICH S.R.L. (C.F. 01208452624048)	840.000		840.000			
0200 01613	00	N°1 CONF. IITAK(T)IONE TUBE - B.F. 391-	ROCHE DIAGNOSTICS S.P.A.	453.600			453.600		
0200 01614	00	SPESA ACQUISTO MATER. CONSORSIO - B.F. 393-	SIENA - ALDRICH S.R.L. (C.F. 01208452624048)	297.600			297.600		
0200 01615	00	N°1 CONF. DI INIBITORE - B.F. 394-	CODISAR S.P.A.	466.560		466.560		453	17/05/01
0200 01625	00	N°8 CONF. DI EPPERDOLF DA 1000 - B.F. 396-	TECHLAB S.R.L.C. DI APA E MARTA	840.000		840.000		1038	7/09/01
0200 01626	00	N°4 CONF. DI IITAK(T) - B.F. 397-	ROCHE DIAGNOSTICS S.P.A.	348.480		348.480			
0200 01627	00	N°1 CORFEZIONE DI RRA LAPPER - B.F. 398-	LIFE TECHNOLOGIES ITALIA S.R.L.	423.360		423.360		454	17/05/01
0200 01628	00	SPESA PER L'ACQ. DI MATER. DI CONSORSIO - B.F. 399-	TECHLAB S.R.L.C. DI APA E MARTA	498.000		498.000			
0200 01629	00	N°1 CONF. DI SACCAROSIO DA 5 KG. - B.F. 400-	SIENA - ALDRICH S.R.L. (C.F. 01208452624048)	384.000		384.000		63	29/01/01
0200 01641	00	PIASTRE PETRI CORRINGO - B.F. 308-	UNILAB S.A.S. di FRATTI ANTONIO R. & C.	332.400			332.400		
0200 00030	01	SPESA ACQUISTO MATER. DI CONSORSIO - B.F. 453-	SIENA - ALDRICH S.R.L. (C.F. 01208452624048)	14.169.690		8.457.650	6.112.040		
CAPITULO 10410S									
0200 00428	00	MATERIALE DI CONSORSIO TECNICO VARIO - B.M. 4996	TECHLAB S.R.L.C. DI APA E MARTA	496.800		496.800		62	29/01/01
0200 01416	01	PIENA CONTRAOLURITE - B.F. 7145-	P. B. I. INTERNATIONAL S.P.A.	420.000		420.000			
0200 01417	01	SPESA ACQ. MATER. DI CONSORSIO - B.F. 7146-	TECHLAB S.R.L.C. DI APA E MARTA	497.460		497.460			
0200 01418	01	SPESA ACQ. MATER. DI CONSORSIO - B.F. 7147-	TECHLAB S.R.L.C. DI APA E MARTA	486.480		486.480			
CAPITULO 10410T									
0200 01154	00	SPESA PER ACQ. MATER. DI CONSORSIO - B.F. 94-	PROJOTEC S.A.S.	290.000		290.000		599	14/06/01
0200 01466	00	ACQUISTO AMPIRO E PARTOX - B.F. 735-	DR. AZZARO SEBASTIANO	288.000		288.000			
0200 01215	00	SPESA ACQ. MATER. DI CONSORSIO - B.F. 363-	SIENA - ALDRICH S.R.L. (C.F. 01208452624048)	247.200		247.200			
0200 01221	00	SPESA ACQ. MATER. CONSORSIO - B.F. 361-	TECHLAB S.R.L.C. DI APA E MARTA	461.400		461.400		845	25/07/01
0200 01857	01	SPESA PER ACQ. MATER. DI CONSORSIO - B.F. 2014	UNILAB S.A.S. di FRATTI ANTONIO R. & C.	302.400		302.400			
CAPITULO 10410U									
0200 00458	00	FORNITURA FERTILIZZANTI - PROT. 1993/F	CONSORSIO AGR. INTERPR. CT-ME (PL. UFFIC. 952041748)	449.984		449.984			
0200 00810	00	MATERIALE DI CONSORSIO	TECHLAB S.R.L.C. DI APA E MARTA	324.000		324.000		61	29/01/01
0200 00860	00	SPESA PER L'ACQ. MATERIALE DI CONSORSIO	I.P. SOL. S.R.L.	499.200		499.200			
0200 00983	00	N°1 BOMBOLA ELIO E CRONOMETRAGLIA MC 10	AIR LIQUIDE SICILIA S.P.A.	240.000		240.000			
0200 01023	00	ACQUISTO MATER. TECNICO - STRUTTURE - B.F. N° 327	TECHLAB S.R.L.C. DI APA E MARTA	206.400		150.000			
0200 01212	00	N°1 CONF. ITRIZA BASE - B.F. 366-	SIENA - ALDRICH S.R.L. (C.F. 01208452624048)	428.400		428.400		887	25/07/01

XIV LEGISLATURA - DISEGNI DI LEGGE E RELAZIONI - DOCUMENTI

SEZ. N° TRP.	ANNO	DESCRIZIONE	CREDITORE	AMMONTARE	VARIAZIONI	PAGATO	DA PAGARE	N° RRR.	DATA RRR.
0200 01218	00	SPESA ACQ. MATER. DI CURS. - B.F. 353-	LABSERVICE ANALITICA S.R.L.	1.200.000		1.200.000		443	17/05/01
0200 01323	00	N°50 CONF. EBBICIDA ROSTAR-B.F. 378-	LA MODERRA AGRICOLTURA DI ALFIO PAPPALARDO	500.000		500.000		847	25/07/01
0200 01324	00	SPESA ACQ. MATER. CONSUMO TECH. - B.F. 379-	GILSON ITALIA S.P.A.	432.000		432.000		407	14/04/01
0200 01379	00	N°2 BLOCCHI DI 5 TABLARDI-B.F. 329-	GILSON ITALIA S.P.A.	1.320.000		1.320.000		444	17/05/01
0200 01614	00	N°3 IHHER PLATE. N°1 QUITE PLATE-B.F. 392-	ETIO RAD	432.000		432.000		849	25/07/01
0200 01674	00	ACQUISTO MATER. DI CONSUMO TECNICO-PRIT. 3070/F	MERCK EUROLAB S.P.A.	1.312.800		1.312.800		363	19/04/01
0200 00442	01	N°1 ELETTRODO HA 1131-B. F. 473-	TECNOLAB S.N.C. DI APA E MARTA	216.000			216.000	363	19/04/01
0200 00458	01	SPESA ACQ. MATER. DI CONSUMO TECH. - B.F. 490-	URILAB S.A.S. di FANTI ANTONIO P. & C.	43.200			43.200	1529	8/11/01
0200 00460	01	SPESA ACQ. MATER. DI CONSUMO TECH. - B.F. 492-	URILAB S.A.S. di FANTI ANTONIO P. & C.	167.400			167.400		
0200 00476	01	SPESA ACQ. MATER. DI CONSUMO TECH. - B.F. 500-	CARLO ERBA	351.696			351.696		
0200 00221	01	SPESA ACQ. MATER. DI CONSUMO - B.F. 1064-	LANZAROTTI GIUSEPPE	312.600			312.600		
0200 00673	01	RIPARAZIONE RIPRATTORE B.F. 350	ANALYTICAL CONTROL S.P.A.	232.200			232.200		
0200 01079	01	FERR. N°1 ROTOLO DA 100 MT. TESSUTO-B.F. 1480-	PAPPALARDO SALVATORE NATO A CATANIA L'8/7/1957. TOTALE CAPITOLO	600.000		5.846.000	600.000		
		CAPITOLO 104110		9.287.880			3.441.880		
0200 01885	01	N°2 BATTERIE AUTOTERH 12V-B.F. 776	AUTORICAMBI VALERI SEBASTIANO	400.000			400.000		
		CAPITOLO 104111		400.000			400.000		
0200 01611	00	RIPARAZ. ELETTRODOPRA DA 5.5 CV-B.F. 456-	SAITTA FRANCESCO	360.000		360.000		102	5/02/01
		CAPITOLO 104112		360.000					
0200 01942	01	FORNITURA AUTORICAMBI-B. H. 911-AZIONE COORDINAMENTO	AUTORICAMBI VALERI SEBASTIANO	400.000			400.000		
		CAPITOLO 104115		400.000					
0200 00297	00	FORNITURA BUONI BERZINA E GRASOLO	AGIP PETROLI S.P.A.	2.750.000		2.502.500	247.500	1738	3/12/01
		CAPITOLO 104120		2.750.000		2.502.500	247.500		
0200 01669	00	INTERVENTO TECNICO STRUMENTO GC/MS MD 800	TIERNO QUEST ITALIA	12.536.400		12.536.400		684	26/06/01
0200 01671	00	ASSISTENZA TECNICA SPETTROMETRO	TIERNO QUEST ITALIA	3.960.000				685	26/06/01
0200 00085	01	HANUTERZ-ANALITICHE UFFICIO-B.F. 257-	HONACO-SNC DI LEONARDI VINCEZZO & C (01155610874)	186.000			186.000	683	26/06/01
0200 00088	01	HANUTERZ-ANALITICHE UFFICIO-B.F. 462-	HONACO-SNC DI LEONARDI VINCEZZO & C (01155610874)	156.000			156.000		
0200 00353	01	RIPARAZ. FOTOCOPIATORE CANON 1318-B.F. 262-	HONACO-SNC DI LEONARDI VINCEZZO & C (01155610874)	252.000			252.000		
0200 00451	01	FORNIT. HARD DISK E INST. SU CD-B.F. 303-	HONACO-SNC DI LEONARDI VINCEZZO & C (01155610874)	204.000			204.000		

XIV LEGISLATURA - DISEGNI DI LEGGE E RELAZIONI - DOCUMENTI

SEZ. N° TR.	ANNO	DESCRIZIONE	CREDITORE	AMMORTARE	VARIAZIONI	PAGATO	DA PAGARE	N° MHI.	DATA MHI.
			TOTALE CAPITOLO	17.294.400		16.496.400	798.000		
		CAPITOLO 104122							
0200	01786	01	FOREL S.R.L.	829.200			829.200		
0200	01821	01	STIANO CARHELO	360.000			360.000		
0200	01933	01	TECHOSERVICE S.R.L.	336.000			336.000		
			TOTALE CAPITOLO	1.525.200			1.525.200		
		CAPITOLO 104126							
0200	01207	00	MARTELO di C. GAROZZO	180.000		180.000		459	17/05/01
0200	01635	00	GEN COPY S.R.L.	276.000		276.000		%	5/02/01
0200	01824	01	TECHOSERVICE S.R.L.	456.000			456.000		
0200	01993	01	MORACO-SIC DI LEONARDI VINCENZO & C. (01455610874)	183.600			183.600		
			TOTALE CAPITOLO	1.095.600		456.000	639.600		
		CAPITOLO 10412H							
0200	01670	00	THEPRO QUEST ITALIA	9.000.000		9.000.000		482	26/06/01
			TOTALE CAPITOLO	9.000.000		9.000.000		386	26/06/01
		CAPITOLO 10412P							
0200	00670	00	WATERS S.P.A.	2.287.200			2.287.200		
0200	01061	00	PRONITEC S.A.S.	180.000			180.000		
0200	01578	00	PELLETTI GIUSEPPE	3.432.000		3.432.000		40	24/01/01
			TOTALE CAPITOLO	5.899.200		3.432.000	2.467.200		
		CAPITOLO 10412R							
0200	01054	99	TECHOSERVICE S.R.L.	492.000		384.000	108.000	1502	31/10/01
0200	00887	00	TECHOSERVICE S.R.L.	480.000		480.000		838	25/07/01
0200	01124	00	MORACO S.R.L.	972.000		864.000	108.000		
			TOTALE CAPITOLO	1.944.000		1.728.000	216.000		
		CAPITOLO 10412S							
0200	01115	00	PELLETTI GIUSEPPE	3.432.000			3.432.000		
			TOTALE CAPITOLO	3.432.000			3.432.000		
		CAPITOLO 104130							
0200	00875	00	ELETTROTECCARICA DI SARASILE CIRFO	1.620.000			1.620.000		
			MANTENITORI E RIPARAZIONI AZ. PALAZZELLI						

XIV LEGISLATURA - DISEGNI DI LEGGE E RELAZIONI - DOCUMENTI

SEZ. N° IMP.	AIRO	DESCRIZIONE	CREDITORE	AMMONTARE	VARIAZIONI	PAGATO	DA PAGARE	N° PAGH.	DATA PAGH.
0200	00890	MANUTENZIONE GRUPPO ELETTROGENO	ORA S.R.L.	598.000		7.392.000	598.000	590	8/04/01
0200	01271	FORNIT. MATERIALE ANTINCENDIO OMOLOGATO	RENATO CIVITA S.p.A.	7.392.000		524.520		76	1/02/01
0200	01297	ACQUISTO N°4 PARRELLI-B.F. 391-	I.S.P.	524.520		336.000		101	5/02/01
0200	01444	LAVORI DI IDRAULICA-B.F. 7126-	DI FABRO SALVATORE	336.000		6.360.000		105	7/02/01
0200	01575	LAVORI DI MANUTENZ.FORESTIERIA E IMPI.FIILETTI	BRISCONETTO ANTONINO	6.360.000		360.000		105	7/02/01
0200	01610	LAVORI VARI DI MANUTENZ.TEC.COLT.-B.F. 341	SCIACCA SEBASTIANO	360.000				94	5/02/01
0200	01789	AVVISO 6517/98 AZIENDA U.S.L. 3	BASILE ANVERSA	93.600					
0200	01927	REALIZZAZIONE RETE PER.TO.PEER.	G.T.E. - DI GAETANO TORRISI	3.840.000					
0200	02060	N°2 INTERRUITORI IP44-B.F. 290-	SCIACCA SEBASTIANO	420.000					
0200	02061	N°2 PLAFONIERE -B.F. N°291-	SCIACCA SEBASTIANO	396.000					
0200	02074	R.1 INSTALLAZIONE DIFFERENZIALE-B.F. 325-	SCIACCA SEBASTIANO	276.000					
0200	02078	RIPARAZ.LOCALI E IMPIANTI-B.F. 2707-	SCIACCA SEBASTIANO	22.566.120		14.972.520	7.593.600		
		CAPITOLO 104131	TOTALE CAPITULO						
0200	01213	MANUTENZ.IMPIANTI ANTIGELO-B.F. 757-	A.I.D. S.P.A. (C.F. TRS9141073518)	131.400		131.400	3.677.292	1256	11/10/01
0200	00065	FORN.MATER.PER SAME CONDOR 55 SYNCRO	RICCA S.r.l.	3.677.292		131.400	3.677.292		
		CAPITOLO 104180	TOTALE CAPITULO						
0200	01156	COMPETENZE SU DIREZ.LAVORI	SESTIMERA ARCHITETTO ANTONINO	500.000		500.000		106	7/02/01
0200	01591	TRAVIZONE LAVORI -B.F. 388-	HASLOWSKI ALINA	455.040		455.040		240	19/03/01
0200	01608	TRAVOZ.N°14.PASTINE PER CONGRESSO FLORIDA	HASLOWSKI ALINA	489.960		489.960		239	19/03/01
0200	01617	TRAVOZ.LAVORO CONVEGNO FLORIDA-B.F. 395-	HACHPRESSOR ROTPA	343.200					
0200	01646	REDAZIONE PERIZIA	SESTIMERA ARCHITETTO ANTONINO	450.000		450.000		106	7/02/01
0200	00087	COLLAURO AVVIATORE STATORICO-B.F. 261-	SPITALERI D. Ino. EUSEBIO	409.621					
0200	00165	LAVORO DI TRADUZIONE -B.F. 1055-	CORRAY STEPHEN - NATO GRAN BRETAGNA IL 08/05/1940	366.800					
0200	00168	N°10 CARTELLE DI TRAVOZ. IN INGLESE-B.F. 1058-	HASLOWSKI ALINA	350.400					
0200	00349	REDAZ.RELAZ.TECNICO AGRONOMICA	ROSSI DOTT. AGR. ARTURO - N. CATANIA IL 15/11/36.	1.184.832					
0200	00450	VERIF.CONFERMITA'IMP.ELETR.AZ.PALAZZ.FUNTIC.	SARDO ING. QUINTINO	5.640.000					
0200	02062	INTERV.SO QUORDO DI CONUT.-B.F. 326-	SPITALERI G. Ino. EUSEBIO	585.000					
		CAPITOLO 104182	TOTALE CAPITULO			1.895.000			
0200	01331	COMPENSO PER COLL.COORD.E CONTRI-PROT. 2482/CS.COORDINAMENTO-	MIRAGLIA PAOLO - NATO A NISSERA IL 31/07/1972	10.911.000					
0200	01332	COMPENSO PER COLL.COORD.E CONTRI-PROT. 2483/CS.COORDINAMENTO-	GRASSO GIUSEPPE - NATO A GIARRE IL 07/04/1973	9.818.185					
0200	01333	COMPENSO PER COLLAB.COORD.	BLANCA LETIZIA - NATA A CATANIA IL 14/09/1965.	10.718.185					
0200	01334	COMPENSO PER COLLAB.COORD.E CONTRI.-PROT. 4112/CS.AZIONE 2-	ALLEGRA P.A. MARIA NATA A CATANIA IL 21/02/66	13.411.112					
0200	01335	COMPENSO PER COLLAB.COORD.E CONTRI.-PROT. 4110/CS.AZIONE 3-	IACOBELLO P.A. GIUSEPPE - NATO A CATANIA IL 20/11/48	13.411.112					
0200	01336	COMPENSO PER COLLAB.COORD.E CONTRI.-PROT. 4111 C/S.AZIONE 1-	BRACCATO ROSA MARIA NATA A ROMA IL 15/10/1961	15.000.000					
0200	01337	COMPENSO PER COLLAB.COORD.E CONTRI.-PROT. 4108 C/S.AZIONE 1-	GIURDO DOTT.SSA MARIA - NATA A CATANIA IL 17/12/48	15.000.000					
0200	01338	COMPENSO PER COLLAB.COORD.E CONTRI.-PROT. 4109 C/S.AZIONE 1-	BELLORO SANTIRO NATA A CATANIA IL 14/01/72	15.000.000					
0200	01339	COMPENSO PER COLLAB.COORD.E CONTRI.-PROT. 4114 C/S.AZIONE 1-	PIETRO PAOLO DI JORHATA-NATA A CATANIA IL 17/08/66	15.000.000					
0200	01340	COMPENSO PER COLLAB.COORD.E CONTRI.-PROT. 4109 C/S.AZIONE 4-	PARRIZZO PAOLO NATO A SIRACUSA IL 10/06/72	15.000.000					
0200	01341	COMPENSO PER COLLAB.COORD.E CONTRI.-PROT. 4113 C/S.AZIONE 2-	STABRO FIORELLA NATA A CATANIA IL 24/06/76	15.000.000					
0200	01342	COMPENSO PER COLLAB.COORD.E CONTRI.-PROT. 4113 C/S.AZIONE 2-	STABRO FIORELLA NATA A CATANIA IL 24/06/76	15.000.000					

XIV LEGISLATURA - DISEGNI DI LEGGE E RELAZIONI - DOCUMENTI

SEZ. # TP.	ABRD	DESCRIZIONE	CREDITORE	AMBITARE	VARIAZIONI	PAGATO	DA PAGARE	# MAN.	DATA MAN.
0200	01580	COMPENSO PER COLLAB.COORD.E CONTR.-PROT.4338/CS-AZIONE 1-	CUNZI D.SSA RADELLA-HATA A CATANIA IL 30/04/73	16.875.000			16.875.000		
0200	01581	COMPENSO PER COLLAB.COORD.E CONTR.-PROT.4339/CS-AZIONE 1-	COTRUCCI D.SSA PAOLA SERAFINA-CATANIA IL 10/03/68	16.875.000			16.875.000		
0200	01712	COMPENSO PER COLLAB.COORD.E CONTR.-PROT.5052/CS-AZIONE 1-	LA ROSA AGR. MARCELLA M.ACIREALE IL 27/10/67.	13.571.430			13.571.430		
0200	01713	COMPENSO PER COLLAB.COORD.E CONTR.-PROT.5051/CS-AZIONE 3-	ALDISI AGR.VIVIANA - HATA IL 07/07/1974 A CATANIA	13.571.430			13.571.430		
0200	01714	COMPENSO PER COLLAB.COORD.E CONTR.-PROT.5128/CS-AZIONE 3-	STRARO DOTT.SSA MARIA CONCETTA-R.25/10/1971.	15.000.000			15.000.000		
0200	01715	COMPENSO PER COLLAB.COORD.E CONTR.-PROT.5049/CS-AZIONE 2-	CALABRETTA D.SSA MARIA LUISA-R.IL 18/4/72 A CATANI	15.000.000			15.000.000		
0200	02087	n. 2 incarichi co.co.co.	*** CREDITORI DIVERSI *** TOTALE CAPITOLO	256.562.454			256.562.454		
0200	00901	CAPITOLLO 10418N INCARICO PROFESSIONALE-PROT.3558	CALABRETTA D.SSA MARIA LUISA-R.IL 18/4/72 A CATANI TOTALE CAPITOLO	7.000.000 7.000.000			7.000.000 7.000.000		
0200	01610	CAPITOLLO 10418P SALDO PRESTAZ.PROF.-CONTR.-PROT.2419/CS	LAMEROLA DOTT.GIUSEPPE - NATO A LIVOLI IL 13/9/65 TOTALE CAPITOLO	7.499.999 7.499.999		7.499.999 7.499.999		21	23/01/01
0200	01653	CAPITOLLO 10418S PRESTAZIONI PROFESSIONALI	*** CREDITORI DIVERSI *** TOTALE CAPITOLO	15.000.000 15.000.000		7.500.000 7.500.000	7.500.000 7.500.000	1934	18/12/01
0200	02044	CONTRATTO COLLAB.COORD.CONTRATTIVA.PROT.5879-CS	MARLETTA AGR. TIZIANA R.A (CT) IL 24/08/1974	13.500.000			13.500.000		
0200	02065	CONTRATTO COLLAB.COORD.CONTRATTIVA PROT.5888-CS	RIGARO DOTT.AGR.LUCIANO NATO A CATANIA IL 18/12/66 TOTALE CAPITOLO	6.000.000 19.500.000			6.000.000 19.500.000		
0200	00798	CAPITOLLO 10425P ACQUISTO PIANTE DA VIVAI	VIVAI PIANTE FELIPPO NESSINA TOTALE CAPITOLO	750.000 750.000		750.000 750.000		448	17/05/01
0200	01668	CAPITOLLO 104300 ISCRIZIONE CONVEGNO IN ORLANDO	GAZZA DOTT. FLORESA NATO IN ROMANIA IL 30.03.1939 TOTALE CAPITOLO	832.960 832.960		832.960 832.960		288	28/03/01
0200	01263	CAPITOLLO 104310 SMALTIMENTO RIFIUTI	ECO.SER. S.R.L.	10.000.000		1.200.000	8.800.000	1071	11/09/01
0200	01652	SMALTIMENTO RIFIUTI	ECO.SER. S.R.L. TOTALE CAPITOLO	3.066.000 13.066.000		3.066.000 4.266.000	8.800.000 8.800.000	1070	11/09/01

XIV LEGISLATURA - DISEGNI DI LEGGE E RELAZIONI - DOCUMENTI

SEZ. N° IMP.	ANNO	DESCRIZIONE	CREDITORE	AMMORTARE	VARIAZIONI	PAGATO	DA PAGARE	N° MAN.	DATA MAN.
0200 01134	01	CAPITOLLO 104320 BRENETT, ARRUMI, TACILE, CLARA E REALE	C.R.P.V. SOC.COOP.A.R.L.	1.728.503 1.728.503			1.728.503 1.728.503		
0200 01166	95	CAPITOLLO 105010 BORSE DI STUDIO	*** CREDITORI DIVERSI ***	18.050.000		18.000.000	50.000	67 68 152 153 312 313 395 394 534 535 694 695 856 972 973 1120	30/01/01 30/01/01 26/02/01 26/02/01 2/04/01 2/04/01 8/05/01 8/05/01 30/05/01 30/05/01 27/06/01 27/06/01 25/07/01 25/07/01 3/09/01 3/09/01 24/09/01
0200 01423	99	BORSE DI STUDIO	*** CREDITORI DIVERSI ***	36.000.000		4.950.000	31.050.000		
0200 01309	98	CAPITOLLO 10601P TRASFERIMENTI A DIVERSI	*** CREDITORI DIVERSI ***	54.050.000		22.950.000	31.100.000		
0200 01473	95	CAPITOLLO 109013 RESTITUZIONE FINANZIAMENTO C.R.R.	C.R.R.	1.550.400.000 35.976.481 35.976.481		533.200.000	1.017.200.000	748 749 750 751 752 753 754 755 756 757 758 759 760	12/07/01 12/07/01 12/07/01 12/07/01 12/07/01 12/07/01 12/07/01 12/07/01 12/07/01 12/07/01 12/07/01 12/07/01 12/07/01
			TOTALE CAPITOLLO	1.550.400.000		533.200.000	1.017.200.000		
			TOTALE CAPITOLLO	35.976.481 35.976.481			35.976.481 35.976.481		

XIV LEGISLATURA - DISEGNI DI LEGGE E RELAZIONI - DOCUMENTI

SEZ. IP. TRP.	ARRD	DESCRIZIONE	CREDITORE	RIPORTARE	VARIAZIONI	PAGATO	DA PAGARE	IP. MM.	DATA MM.
		CAPITOLO 211050							
0200	01534	LAVORI ORBEAIA	PATANE' ORAZIO	68.852.232			68.852.232		
0200	01604	LAVORI IN CORSO	RENILLO GIUSEPPE RISCATO	152.136.372			152.136.372		
0200	02082	LAVORI RESTAURO SEDE ISTITUTO	DI MARIA ORAZIO NATO A S. VENERIA L. 1/09/1956. TOTALE CAPITULO	107.236.440 328.225.044			107.236.440 328.225.044		
0200	01637		ELETTRICA '2' S.R.L.	405.000		405.000		848	25/07/01
0200	01647	IP*3 STUFE ELETTR. DE LORREI-B.F. 256	IPPOLITO GEOM. GIUSEPPE-CONCESS. OLIVETTI	1.500.000		1.500.000		364	19/04/01
0200	00490	ACQUISTO ARMADIO	ROMANO S.R.L.	500.000			500.000		
0200	00756	IP*1 SCRIVANIA E IP*1 CASSETTIERA-B.F. 310-	ROMANO S.R.L.	428.400			428.400		
0200	02006	IP*1 GRUPPO DI CONTINUITA'-B.F. 323	LIREA UFFICIO	204.000			204.000		
			TOTALE CAPITULO	3.037.400		1.905.000	1.132.400		
0200	01674		RAPISARDA DOTI. PAOLO NATO A CAIAPIA IL 30/11/35	521.420		521.420		365	19/04/01
0200	01726	FORNITURA PER ACQUISTO LIBRI IN FLOPIDA-PROT. 4735/C FORNITURA RIVISTE ESTERE ARR0 2001	ESSO INTERNATIONAL. INC./USA TOTALE CAPITULO	56.074.553 56.595.973		521.420	56.074.553		
0200	01187		LICOSA (LIBRERIA COMUNALE SARISORI)	365.000			365.000		
0200	01383	ACQUISTO LIBRO - B.H. 2306 - AZIONE 4 ACQUISTO VOLUME-TUTELA IGIENICO SANITARIA ECC. -AZ. 4	IL SOLE 24 ORE SYSTEM (NT) (C.F. 58182740004/219H) TOTALE CAPITULO	240.000 605.000			240.000 605.000		
0200	02069		LIREA UFFICIO	204.000			204.000		
		CAPITOLO 212030							
0200	02069	IP*1 GRUPPO DI CONTINUITA'-B.F. IP*2706-	TOTALE CAPITULO	204.000			204.000		
0200	01440		WATERS S.P.A.	29.000.000			29.000.000		
0200	01622	FORNITURA MP/C - PROT. 4389 - AZ. 4 ACQUISTO COLONIA HP 515 - B.F. 2322-AZIONE 4	TECNOLAB S.R.L. C.D. APA E MARTA TOTALE CAPITULO	1.151.712 30.151.712			1.151.712 30.151.712		
0200	00276		ELETTRICA '2' S.R.L.	680.000			680.000		
		CAPITOLO 21203P							
0200	01448	IP*1 CONGELATORE OCEAN C445-B.F. 319 FIBRA IP*5 ARMADI	IPPOLITO GEOM. GIUSEPPE-CONCESS. OLIVETTI	680.000 2.250.000		2.250.000	680.000	366	19/04/01

XIV LEGISLATURA - DISEGNI DI LEGGE E RELAZIONI - DOCUMENTI

SET. N° TR.	ANNO	DESCRIZIONE	CREDITORE	AMMONTARE	VARIAZIONI	PAGATO	DA PAGARE	N° MAN.	DATA MAN.
0200 01662	00	CONTENITORE IN ACCIAIO INOX-3.F.402-	PERCE EQUIPAB S.P.A.	498.000		498.000		1430	28/10/01
0200 01677	00	SPECTROMETRO DI MASSA DELIBERA N°34/00	AGILENT TECHNOLOGIES	123.238.800		123.238.800		1160	2/10/01
			TOTALE CAPITULO	123.986.800		123.986.800			
0200 01662	00	CAPITOLO 21203R	TECHROLAB S.H.C.OI APA E MARTA	8.019.840		8.019.840		64	28/01/01
		81DISTILLATORE AUTOMATICO-PROT.2390/F-	TOTALE CAPITULO	8.019.840		8.019.840			
0200 01689	00	ACQUISTO N°1 C.O. COREL 9 EDU.-B.F.7121	G.I.E. - DI GAETANO TORRESI	318.000		318.000		100	5/02/01
0200 01654	00	TITOLATORE AUTOMATICO ED ACCESSORI	ANTIBIOTICS S.P.A.	9.418.800		9.418.800		151	26/02/01
			TOTALE CAPITULO	9.736.800		9.736.800		151	26/02/01
0200 00698	00	CAPITOLO 21203U	G.I.E. - DI GAETANO TORRESI	150.000		150.000		368	19/04/01
0200 01225	00	N°1 INDEX-RUBRO FORN.N°26	WATERS S.P.A.	36.840.000		36.840.000	150.000	368	19/04/01
		ACQ.ATTREZZATURE SCIENTIFICHE	TOTALE CAPITULO	4.444.000		4.444.000		369	19/04/01
0200 01270	00	FURNITURA DISTILLATORI-PROT.	ETRAID S.P.A.	437.500		437.500		99	5/02/01
0200 01634	00	N°1 CORRELATORE IONIS Z15-B.F.386-	ELETTRICA "2" S.P.A.	38.772.000		38.772.000		1014	6/09/01
0200 01638	00	CERTIFICAZ. REF.-ROTORE E 12 ADATTATORI-D.N°81	ARI S.P.A.	36.244.200		36.244.200		743	10/07/01
0200 01639	00	ACQUISTO ATTREZZ.DA VARIE DITTE - DELIBERA N°82.	*** CREDITORI DIVERSI ***	11.063.000		11.063.000		885	25/07/01
			TOTALE CAPITULO	6.840.000		6.840.000		1471	31/10/01
0200 01675	00	GRUPPO DI CONTINUITA'5600VA SHADY-PROT.4528/F	TECHSERVICE S.P.A.	1.500.000		1.500.000		1763	4/12/01
0200 01484	01	FURNITURA N°1 IMPIANTO PILOTA OSS LABSTAR R10	DANISH SEPARATION SYSTEMS AS	119.289.900		108.574.800	1.500.000	1764	4/12/01
			TOTALE CAPITULO	21.586.490		21.586.490	12.713.000	367	19/04/01
0200 01632	00	CAPITOLO 421010	*** CREDITORI DIVERSI ***	21.586.490		21.586.490		30	23/01/01
		RITENUTE ERARIALI ARND/2000	TOTALE CAPITULO	21.586.490		21.586.490		32	23/01/01
			TOTALE CAPITULO	21.586.490		21.586.490		35	23/01/01
0200 01633	00	CAPITOLO 421011	*** CREDITORI DIVERSI ***	6.725.302		6.725.302		31	23/01/01
		RITENUTE ERARIALI RZ.APR.ANND/2000	TOTALE CAPITULO	6.725.302		6.725.302		33	23/01/01
			TOTALE CAPITULO	6.725.302		6.725.302		34	23/01/01

XIV LEGISLATURA - DISEGNI DI LEGGE E RELAZIONI - DOCUMENTI

SET. N° TRP.	ANNO	DESCRIZIONE	CREDITORE	ANZICHITARE	VARIAZIONI	PAGATO	DA PAGARE	N° PAG.	DATA INRI.
			TOTALE CAPITOLO	6.725.302		6.725.302		35	23/07/01
		CAPITOLLO 421020							
0200	01634	RITENUTE PREV.LI ED ASS.LI ANNO/2000	*** CREDITORI DIVERSI ***	3.632.179		3.632.179	622.034	27	23/01/01
0200	02091	RITENUTE PREVIDENZIALI ED ASSISTENZIALI	*** CREDITORI DIVERSI ***	622.034			26.883.223	29	23/01/01
0200	02092	RITENUTE PREVIDENZIALI ED ASSISTENZIALI	*** CREDITORI DIVERSI ***	30.637.436		3.632.179	27.005.257		
		CAPITOLLO 421021							
0200	04635	RITENUTE PREV.LI ED ASS.LI AZ. AGR. ANNO/2000	*** CREDITORI DIVERSI ***	20.163.397		20.163.397		38	23/01/01
								79	1/02/01
								82	1/02/01
								210	13/03/01
								212	13/03/01
								213	13/03/01
								214	13/03/01
								216	13/03/01
								777	17/07/01
			TOTALE CAPITOLO	20.163.397		20.163.397			
		CAPITOLLO 421050							
0200	01265	RESTITUZIONE DEPOSITO CAUZIONALE	SOC. COOP. "GABRIEL" - a.r.l.	2.000.000			2.000.000		
0200	01580	DEPOSITO CAUZIONALE LAVORI	BRISCHETTO AUTOMIB	530.000		530.000	500.000	115	7/02/01
0200	02088	RESTITUZIONE DEPOSITO CAUZIONALE PER VENDITA AGRANZE	F.LLI FABIANO DI LIGI FABIANO & C. S.N.C.	3.030.000		530.000	2.500.000		
			TOTALE CAPITOLO	4.010.000		1.805.743.442	2.204.318.063		
			TOTALE GENERALE	4.010.000		1.805.743.442	2.204.318.063		

XIV LEGISLATURA - DISEGNI DI LEGGE E RELAZIONI - DOCUMENTI

SET. N° TRP.	COD. CAP.	DESCRIZIONE	CREDITORE	AMBITARE	VARIAZIONI	PAGATO	DA PAGARE	N° MM.	DATA MM.
ANNO 1995									
0200	01466	105010 BORSE DI STUDIO	*** CREDITORI DIVERSI ***	18.050.000		18.000.000	50.000	67	30/01/01
								68	30/01/01
								152	26/02/01
								153	26/02/01
								312	2/04/01
								313	2/04/01
								395	8/05/01
								396	8/05/01
								534	30/05/01
								535	30/05/01
								694	27/06/01
								695	27/06/01
								856	25/07/01
			TOTALE CAPITOLO	18.050.000	18.000.000	18.000.000	50.000		
0200	01493	109013 RESTITUZIONE FINANZIAMENTO C.R.R.	C.R.R.	35.976.481	35.976.481	35.976.481	35.976.481		
				35.976.481	35.976.481	35.976.481	35.976.481		
			TOTALE ANNO	54.026.481	54.026.481	54.026.481	36.026.481		
			TOTALE PARZIALE	54.026.481	54.026.481	54.026.481	36.026.481		
ANNO 1998									
0200	00651	104105 MATERIALE DI CONSUMO TECNICO VARIO - B.R. 143	TOMARCHIO ANDREA	450.000	450.000	450.000	450.000		
				450.000	450.000	450.000	450.000		
0200	01256	104106 MATERIALE DI CONSUMO VARIO - B.R. 153	DIAPARMI SRL	5.040	5.040	5.040	5.040		
0200	01257	104107 MATERIALE DI CONSUMO TECNICO - B.R.170	CODISAR S.P.A.	236.400	236.400	236.400	236.400		
0200	01313	104108 SIERO RIBIOLIBRALE - PROT.5063	IMBERGESSI INNOVULOGIA Y GENETICA APLICADA. S.A.	176.992	176.992	176.992	176.992		
				418.432	418.432	418.432	418.432		
0200	01309	10601P TRASFERIMENTI A DIVERSI	*** CREDITORI DIVERSI ***	1.550.400.000	1.550.400.000	533.200.000	1.017.200.000	748	12/07/01
								749	12/07/01
								750	12/07/01
								751	12/07/01
								752	12/07/01
								753	12/07/01
								754	12/07/01
								755	12/07/01
								756	12/07/01
								757	12/07/01
								758	12/07/01
								759	12/07/01
								760	12/07/01
			TOTALE CAPITOLO	1.550.400.000	1.550.400.000	533.200.000	1.017.200.000		
			TOTALE ANNO	1.551.268.432	1.551.268.432	533.200.000	1.018.068.432		
			TOTALE PARZIALE	1.605.294.913	1.605.294.913	551.200.000	1.054.094.913		

XIV LEGISLATURA - DISEGNI DI LEGGE E RELAZIONI - DOCUMENTI

SE. N° REP.	COO. CAP.	DESCRIZIONE	CREDITORE	IMPORTARE	VARIAZIONI	PAGATO	DA PAGARE	N° MAN.	DATA MAN.
0200	00575	ANNO 1999							
	102091	CONTR. INS. 4° TRIM./98-OTT. AZ. PALAZZELLI	I.R.P.S. - SEDE DI SIRACUSA TOTALE CAPITOLO	492.165 492.165			492.165 492.165		
0200	01262	ALTRI ONERI SOCIALI CARICO ENTE - P.O.H. 1999	*** CREDITORI DIVERSI *** TOTALE CAPITOLO	705.153 705.153			705.153 705.153		
0200	00051	FORNITURA ESTRATTI - B.H. 181	EDARCIROLE S.P.A.	288.420			288.420		
0200	00643	FORNITURA ESTRATTI - B.H. 224	MARCEL DEKXER. INC.	522.500 810.620			522.500 810.620		
0200	00660	ACQUISTO MATERIALE VARIO DI CONSUMO B.F. n° 7104.	ROMACO-SHC DI LEONARDO VINCENZO & C (01155610874) TOTALE CAPITOLO	448.800 448.800			448.800 448.800		
0200	00369	FORNITURA APHYTIS MELIUS - PROT. 1032	SPATA S.R.L. TOTALE CAPITOLO	365.000 365.000			365.000 365.000		
0200	01130	MATERIALE DI CORSOUD TECNICO - B.H. 205	RODIALVHESI DI BI BELLA PAB. GIOVARRI	494.000			494.000		
0200	01294	ORDINAZIONE PRODOTTI CHIRICI - PROT. 4119	BRACCO S.P.A. TOTALE CAPITOLO	216.000 710.000			216.000 710.000		
0200	01054	RIPARAZIONE PERDITA LINEA FRIGO E CELLA WEISS	TECHSERVICE S.R.L. TOTALE CAPITOLO	492.000 492.000		384.000 384.000	108.000 108.000	1592	31/10/01
0200	00901	INCASSO PROFESSIONALE-PROT. 3558	CALABRETTA D.SSA MARIA LUISA-H.L. 18/4/72 A CATANI TOTALE CAPITOLO	7.000.000 7.000.000			7.000.000 7.000.000		
0200	0263	SMALTIMENTO RIFIUTI	ECD.SER. S.R.L. TOTALE CAPITOLO	10.000.000 10.000.000		1.200.000 1.200.000	8.800.000 8.800.000	1071	11/09/01
0200	01433	BORSE DI STUDIO	*** CREDITORI DIVERSI *** TOTALE CAPITOLO	36.000.000 36.000.000		4.950.000 4.950.000	31.050.000 31.050.000	857 972 973 1120	25/07/01 3/09/01 3/09/01 24/09/01
0200	01265	RESTITUZIONE DEPOSITO CAUZIONALE	SOC. COOP. "GABRIEL" - s.r.l. TOTALE CAPITOLO TOTALE ANNO TOTALE PARZIALE	2.000.000 2.000.000 59.023.738 1.664.318.651		59.023.738 59.023.738	2.000.000 2.000.000 52.088.738 1.108.584.651		
0200	01471	ANNO 2000							
	101030	COMPENSO MESI: OTT.-NOV.-DIC./2000-DR. CHIARA	*** CREDITORI DIVERSI *** TOTALE CAPITOLO	877.500 877.500			877.500 877.500		
0200	01595	SALDO RISCOSSIONE ANNO 2000	CHIARA DR. UMBERTO TOTALE CAPITOLO	123.615 123.615		123.615 123.615		42	29/01/01

XIV LEGISLATURA - DISEGNI DI LEGGE E RELAZIONI - DOCUMENTI

SEZ. N° TIP. COD. CAR.	DESCRIZIONE	CREDITORE	AMMONTARE	VARIAZIONI	PAGATO	DA PAGARE	N° RIR.	DATA RIR.
	ANNO 2000							
0200 01598	TRANSAZIONE	BONISTORRE IREMA GRAZIA-R. ACIREALE IL 21/09/1996.	96.648.885		96.648.885		183	2/03/01
0200 01599	TRANSAZIONE	MAUREI ANGELO NATO AD ACICATEA IL 29/11/1938.	51.277.280		51.277.280		184	2/03/01
0200 01600	TRANSAZIONE	ERENI DI GRASSO SALVATORE	55.020.064		55.020.064		185	2/03/01
0200 01601	TRANSAZIONE	BASILE GIUSEPPE NATO AD ACIREALE IL 18/11/30	62.900.751		62.900.751		186	2/03/01
0200 01602	TRANSAZIONE	LANZAFAME SALVATORE NATO A CATANIA IL 15/07/1993.	60.716.179		60.716.179		187	2/03/01
0200 01603	TRANSAZIONE	PACCI GIACINTO NATO AD ACIREALE IL 15/11/37.	39.315.399		39.315.399		188	2/03/01
0200 01604	TRANSAZIONE	TROVATO SEBASTIANO NATO AD ACIREALE IL 7/9/39	23.068.553		23.068.553		189	2/03/01
0200 01605	TRANSAZIONE	SPAMPINATO ANTONIO NATO AD ACIREALE IL 22/8/46. TOTALE CAPITULO	56.794.166 445.741.277		56.794.166 445.741.277		190	2/03/01
0200 01651	PRETRATTI PER DIFF. SALARIO-1/1 AL 31/12/00	RUDI GIOVANNI V.ZO - N. 09/11/60 A ROSASTERE-RC. TOTALE CAPITULO	1.146.460 1.146.460		1.146.460 1.146.460		136	16/02/01
0200 01588	INDERH. MISSIONI DIC. 2000	MARINO DOMENICA-NAVA (RC) IL 13/07/1974.	232.110		232.110		49	29/01/01
0200 01589	INDERH. MISSIONI DIC. 2000	BARRACE GIOVANNI H. REGGIO CALABRIA IL 6/1/65	103.110		103.110		50	29/01/01
0200 01590	INDERH. MISSIONI DIC. 2000	BARBARALLO P.A. ANTONIO NATO AD ACIREALE IL 4/2/51	85.915		85.915		59	29/01/01
0200 01591	INDERH. MISSIONI DIC. 2000	PUGLISI P.A. ANTONIO NATO A CATANIA IL 2/1/46	513.950		513.950		58	29/01/01
0200 01592	INDERH. MISSIONI DIC. 2000	INTILIOLO DOTT. FRANCESCO	760.570		760.570		44	29/01/01
0200 01593	INDERH. MISSIONI DIC. 2000	LANZA DOTT. GIACOMO NATO A CATANIA IL 3/9/46	553.580		553.580		45	29/01/01
0200 01594	INDERH. MISSIONI DIC. 2000	RUSSO DOTT. GIUSEPPE NATO A CATANIA IL 3/12/58	112.500		112.500		46	29/01/01
0200 01595	INDERH. MISSIONI DIC. 2000	RAPISARDA DOTT. PAOLO NATO A CATANIA IL 30/11/55	59.460		59.460		47	29/01/01
0200 01596	INDERH. MISSIONI DIC. 2000	ZITTORE GIOVANNI NATO A ROSALINI IL 1/3/45	146.230		146.230		48	29/01/01
0200 01608	INDERH. MISSIONI SETT. DIC. 00	ROGEO NATO AD ACIREALE IL 6/10/36	206.050		206.050		43	29/01/01
0200 01609	INDERH. MISSIONI NOV. DIC. 00	D'ARBELO MARCELLO NATO A CATANIA IL 21/3/56 TOTALE CAPITULO	46.580 2.819.915		46.580 2.819.915		120	13/02/01
0200 01586	INDERH. MISSIONI NOV. DIC. 00	PESCE P.A. GIUSEPPE NATO A NOTTA S. ANAST. IL 5/6/52	234.710		234.710		51	29/01/01
0200 01587	INDERH. MISSIONI NOV. DIC. 00	PETRALIA DOTT. SALVATORE N. ACIREALE 11/01/50 TOTALE CAPITULO	144.020 378.730		144.020 378.730		52	29/01/01
0200 01597	INDERH. MISSIONI NOV. DIC. 00	CARUSO DOTT. ANGELO NATO A CATANIA IL 1/10/49 TOTALE CAPITULO	467.700 467.700		467.700 467.700		53	29/01/01
0200 01594	INDERH. MISSIONI OTT. DIC. 00	BENFATO DOTT. DOMENICO NATO A PATERNO - L. 1/1/45	1.068.050		1.068.050		54	29/01/01
0200 01595	INDERH. MISSIONI DICEMBRE 00	VARRICA GIUSEPPE N.A. ZAFFERANA E. IL 14/02/59	157.350		157.350		56	29/01/01
0200 01593	INDERH. MISSIONI GIU. DIC. 00	GERONESE FILIPPO N.A. BARCELLONA P.S. 23/1/62	255.930		255.930		55	29/01/01
0200 01597	INDERH. MISSIONI GIU. DIC. 00	RECUPERO DOTT. SARTO	1.096.370		1.096.370		123	14/02/01
0200 01655	INDERH. MISSIONI NOV. DIC. 00	GIUFFRIDA P.A. ANTONIO H. NOTTA S. ANASTASIA 15/5/51 TOTALE CAPITULO	169.200 2.746.900		169.200 2.746.900		156	26/02/01
0200 01607	INDERH. MISSIONE LUGLIO 00	RECUPERO DOTT. SARTO TOTALE CAPITULO	77.680 77.680		77.680 77.680		57	29/01/01
0200 01594	SALDO MISSIONE IN ORLANDO	RECUPERO DOTT. SARTO	2.286.910		2.286.910		286	28/03/01
0200 01595	SALDO MISSIONE IN ORLANDO	RUSSO DOTT. GIUSEPPE NATO A CATANIA IL 3/12/58	2.286.910		2.286.910		284	28/03/01
0200 01596	SALDO MISSIONE IN ORLANDO	RAPISARDA DOTT. PAOLO NATO A CATANIA IL 30/11/55	2.286.910		2.286.910		282	28/03/01
0200 01597	SALDO MISSIONE IN ORLANDO	LANZA DOTT. GIACOMO NATO A CATANIA IL 3/9/46	2.286.910		2.286.910		283	28/03/01
0200 01592	MISSIONE SPAGNA STAGE DOTT. LANZA G.	INTILIOLO DOTT. FRANCESCO	12.000.000		12.000.000		281	28/03/01
0200 01663	SALDO MISSIONE IN ORLANDO		904.580		904.580			

XIV LEGISLATURA - DISEGNI DI LEGGE E RELAZIONI - DOCUMENTI

SEZ. N° PR.	COD. CAP.	DESCRIZIONE	CREDITORE	AMMONTARE	VARIAZIONI	PAGATO	DA PAGARE	N° MAN.	DATA RIM.
		ANNO 2000							
0200	01667	102060 SALDO MISSIONE IN ORLANDO	GAZZA DOTT. FLORENA NATO IN ROMANIA IL 30.03.1939 TOTALE CAPITOLO	1.259.290 23.319.516		1.259.290 11.319.510	12.000.000	285	28/03/01
0200	01558	10206E SALDO MISSIONE IN ORLANDO	INTRIGLILO DOTT. FRANCESCO TOTALE CAPITOLO	2.000.000 2.000.000		2.000.000 2.000.000		288	28/03/01
0200	01564	10206H SALDO RIMB. SPESE E IND. MISSIONE FLORIDA	GAZZA DOTT. FLORENA NATO IN ROMANIA IL 30.03.1939 TOTALE CAPITOLO	1.197.820 1.197.820		1.197.820 1.197.820		287	28/03/01
0200	01630	102080 ONERI PREV. LI ED ASS. LI A CARICO DELL' ENTE/2000	*** CREDITORI DIVERSI *** TOTALE CAPITOLO	435.247.957		294.006.906	141.241.051	24 24 28 37 39 517 518 1191 1513 1514	23/01/01 23/01/01 23/01/01 23/01/01 23/01/01 28/05/01 28/05/01 4/10/01 5/11/01 5/11/01
0200	01631	102091 ONERI A CARICO DELL' ENTE ARMB/2000	*** CREDITORI DIVERSI ***	435.247.957 78.451.980		294.006.906 56.773.743	141.241.051 21.678.237	25 77	23/01/01 1/02/01
								80 83 209 215 775 776 778 780 781 782 1192 1194 1209 1635 1807 1808	1/02/01 1/02/01 13/03/01 13/03/01 17/07/01 17/07/01 17/07/01 17/07/01 17/07/01 17/07/01 4/10/01 4/10/01 8/10/01 23/11/01 10/12/01 10/12/01
0200	01643	10209P ONERI SOCIALI A CARICO DELL' ENTE ARMB/2000	*** CREDITORI DIVERSI *** TOTALE CAPITOLO	78.451.980		56.773.743	21.678.237		
				24.000.000		19.029.000	4.971.000	78 81	1/02/01 1/02/01
								208 211 774 783	13/03/01 13/03/01 17/07/01 17/07/01

XIV LEGISLATURA - DISEGNI DI LEGGE E RELAZIONI - DOCUMENTI

SEZ. N° TRP.	COD. CDP.	DESCRIZIONE	CREDITORE	AMMORTARE	VARIAZIONI	PAGATO	DA PAGARE	N° INH.	DATA INH.
		ANNO 2000	TOTALE CAPITOLO	24.000.000		19.029.000	4.971.000		
0200	01656	FORNITURA BUONI PASTO	BUON CHEF - DIVISIONE DI RISTO CHEF S.p.A. TOTALE CAPITOLO	470.065 470.065		470.065 470.065		167	26/02/01
0200	01661	INT. DI MORA DAL 1/1 AL 31/12/00-EIHEL-	E.N.E.L. - DISTRIBUZIONE S.p.A. ZONA AGRICOLA TOTALE CAPITOLO	17.569 17.569		17.569 17.569		206	8/03/01
0200	01650	FORN. ENERG. ELETTR. OTT. - HWY. /00-AZ. PAL.	EIHEL	326.000		326.000		122	14/02/01
0200	01660	INT. DI MORA DAL 1/1 AL 31/12/00-EIHEL-F.C.SR.	EIHEL SPA-COMP. TO PALERMO-ES. DISTR. SICILIA ORIENT. TOTALE CAPITOLO	10.495 336.495		10.495 336.495		205	8/03/01
0200	01655	ACQUISTO FG. 3000 GASOLIO AGR. - B.F. 754-	CONSORZIO AGR. INTERPROV. RG. SR. (CCDORC3750459600) TOTALE CAPITOLO	181.239 181.239			181.239 181.239		
0200	01552	PULIZIE LOCALI S.O.P. - RG-DIC. 2000	IMPRESA DI PULIZIE "LA RONDINA" di CANALE H.	237.600		237.600		86	2/02/01
0200	01672	PULIZIA LOCALI SEDE-MESE NOVEMBRE/00-	SOC. COOP. "GABRIEL" - s.r.l.	2.520.000		2.520.000		319	2/04/01
0200	01673	PULIZIA LOCALI SEDE-MESE DICEMBRE/00-	SOC. COOP. "GABRIEL" - s.r.l.	2.520.000		2.520.000		320	2/04/01
0200	01645	TELEFONATE E TELFEST. PER. DIC. /00-AZ. PALAZZ.	S.C.A.I.-DI FRANCO LUGIHO H. CARLIERI IL 12/4/00 TOTALE CAPITOLO	720.000 720.000		720.000 720.000		163	5/02/01
0200	01666	SPESE DI SPEDIZ. - HD. 805.806. E 807	TECNOGRAFICA DI BORGARI CLERIENTE TOTALE CAPITOLO	60.000 60.000		60.000 60.000		227	15/03/01
0200	00098	FORNITURA ESTRATTI B.H. 1089	L'INFORMATORE AGRARIO	246.280		246.280		171	27/02/01
0200	00675	N°100 ESTRATTI GARANCO MAR. B.F. 317	L'INFORMATORE AGRARIO	436.800		436.800		176	27/02/01
0200	01658	N°100 ABBALI LA DIGNISTICA FUGL. TR. AGRUH.	L'INFORMATORE AGRARIO	390.720		390.720	436.800		
0200	01431	N°7 STAMPE E PLASTIF. PUSTER-B.F. 389-	TOTALE CAPITOLO	1.073.800		637.000	436.800		
0200	01440	SPESE ACQ. MATER. CONSUMO ED. - B.F. 7125-	LA TECNICA S.H.C. (C.F. LEZREZ6IP2C351X)	490.000		490.000		98	5/02/01
0200	01442	N°1 TABELLIERI N°1 PERFORATORE	LA TECNICA S.H.C. (C.F. LEZREZ6IP2C351X)	221.600		221.600		237	19/03/01
0200	01457	N°4 POSTER STAMPA PLAST. - B.F. 334-	FELINI S.p.A.	499.920		499.920		587	8/06/01
0200	01657	FURNIT. TONER HP LASERJET 1100-B.F. 334	LA TECNICA S.H.C. (C.F. LEZREZ6IP2C351X)	288.000		288.000		238	19/03/01
0200	01664	FORNIT. N°400 HD. 807 E I EICO DEI DICHERENTI	G.I.E. - DI GAETANO TORRESI TOTALE CAPITOLO	440.640 1.932.160		440.640 1.932.160		169	27/02/01
0200	01665	FURN. N°400 HD. 805 E N°400 HD. 806	TECNOGRAFICA DI BORGARI CLERIENTE TOTALE CAPITOLO	278.400 777.600		278.400 777.600		228	15/03/01
0200	00674	MATERIALE TECNICO VARIO-B.F. 316	TECNOGRAFICA DI BORGARI CLERIENTE TOTALE CAPITOLO	487.200 487.200		487.200 487.200	26.200	223	15/03/01
0200	00012	MATERIALE DI CONSUMO TECNICO VARIO - B.H. 249	TECH CIACHELLA (P.I. 0003780871) TOTALE CAPITOLO	26.200		26.200		45	29/01/01
0200	00468	Materiale di consumo tecnico vario - B.H. 316	LIFE TECHNOLOGIES ITALIA S.R.L. TECNOLOG S.H.C. DI APA E RRETA	465.600		465.600		789	17/07/01
0200	00675	MATERIALE DI CONSUMO TECNICO VARIO - B.H. 316	WELLAB S.A.S. di FANTI ANTONIO R. & C.	284.000		284.000		360	19/04/01
0200	00655	MATERIALE DI CONSUMO TECNICO VARIO-B.F. 320-	PROTECA ITALIA S.R.L.	336.960		336.960			

XIV LEGISLATURA - DISEGNI DI LEGGE E RELAZIONI - DOCUMENTI

SEZ.	N° IMP.	COD. CAR.	DESCRIZIONE	CREDITORE	AMMONTARE	VARIAZIONI	PAGATO	DA PAGARE	N° MAN.	DATA MAN.
ANNO 2000										
0200	00527	104108	MATERIALE DI CONSUMO TECNICO VARIO - B.R.321	URILAB S.A.S. di FANTI ANTONIO R. & C.	115.200		115.200		771	17/07/01
0200	01240	104106	ACQUISTO N°4 CONF. EBRICIDA-B.F.357-	LA RODIERA AGRICOLTURA di ALFIO PAPPALARDO	500.000		500.000		1516	8/11/01
0200	01211	104106	ACQUISTO MATER. DI CONSUMO-B.F.360-	SIGMA - ALDRICH S.R.L. (C.F. GLCPRH452624040)	53.040			53.040	846	25/07/01
0200	01219	104106	SPESE ACQ. MATER. CONS. - B.F.358-	TECNOLAB S.H.C. DI APA E MARTA	499.200		499.200		661	14/06/01
0200	01220	104108	ACQ. BILANCIO E ARDORLETTE-B.F.359-	URILAB S.A.S.	494.880		494.880		842	25/07/01
0200	01223	104106	N°1 CONF. TRIZOL LS REAGENT-B.F.364-	LIFE TECHNOLOGIES ITALIA S.R.L.	363.680		363.680		75	1/02/01
0200	01328	104106	SPESE ACQ. MATER. CONSUMO TECH. -B.F.382-	I. s.r.l. P	96.000		96.000			
				TOTALE CAPITULO	3.209.080		3.115.520	93.560		
0200	00068	104108	PRODOTTI VARI DA LABORATORIO - B.R.274	SIGMA - ALDRICH S.R.L. (C.F. GLCPRH452624040)	79.480		79.480		1066	11/09/01
0200	00416	104108	MATERIALE DI CONSUMO TECNICO VARIO - B.R.304	SIGMA - ALDRICH S.R.L. (C.F. GLCPRH452624040)	412.800		412.800		1470	31/10/01
0200	00483	104108	MATERIALE DI CONSUMO TECNICO VARIO - B.R.309	ARTIBIOTICS S.P.A.	32.400		32.400		770	17/07/01
0200	00518	104108	MATERIALE DI CONSUMO TECNICO VARIO - B.R.319	URILAB S.A.S. di FANTI ANTONIO R. & C.	300.000		300.000		836	25/07/01
0200	00547	104108	MATERIALE DI CONSUMO TECNICO VARIO - B.R.312	TECNOLAB S.H.C. DI APA E MARTA	357.600		357.600		1067	11/09/01
0200	00558	104108	MATERIALE DI CONSUMO TECNICO VARIO - B.R.313	SIGMA - ALDRICH S.R.L. (C.F. GLCPRH452624040)	418.800		418.800		361	19/04/01
0200	00577	104108	MATERIALE TECNICO VARIO-B.F.320	TECNOLAB S.H.C. DI APA E MARTA	418.800		418.800		60	29/01/01
0200	00775	104108	N°400 VASI VIVAI IN P.E. -B.F.328-	I.P. SBL. S.R.L.	494.400		494.400		431	17/05/01
0200	00776	104108	N°1 CONF. DI SACCAROSIO-B.F.332-	SIGMA - ALDRICH S.R.L. (C.F. GLCPRH452624040)	498.000		498.000		841	25/07/01
0200	00793	104108	SPESE ACQUISTO MATERIALE DI CONSUMO	ARTIBIOTICS S.P.A.	491.256		491.256		458	17/05/01
0200	01317	104108	SOSTITUIZ. TUBI DEL BIDIISTILL. -B.F.372-	TECHSERVICE S.R.L.	480.000		480.000		97	5/02/01
0200	01319	104108	SPESE ACQ. MATER. CONSUMO TECH. -B.F.374-	C.I.C.	482.280		482.280		297	30/03/01
0200	01321	104108	N°38 PIANTE IN VASO-B.F.376-	LA PALMARA VIVAI	493.240		493.240		149	04/01
0200	01618	104108	N°1 CONFETTORE DI TITOL DA 200ml. -B.F.451-	LIFE TECHNOLOGIES ITALIA S.R.L.	149.040		149.040		456	17/05/01
0200	01619	104108	SPESE PER L'ACQ. MATER. DI CONSUMO-B.F.452-	TECNOLAB S.H.C. DI APA E MARTA	494.640		494.640			
0200	01620	104108	SPESE PER L'ACQ. DI MATER. DI CONS. -B.F.453-	LIFE TECHNOLOGIES ITALIA S.R.L.	367.680		367.680			
0200	01621	104108	SPESE PER L'ACQ. DI MATER. DI CONS. -B.F.454-	SIGMA - ALDRICH S.R.L. (C.F. GLCPRH452624040)	439.320		439.320		1340	23/10/01
0200	01622	104108	SPESE PER L'ACQ. DI MATER. DI CONS. -B.F.455-	TECNOLAB S.H.C. DI APA E MARTA	428.584		428.584		861	25/07/01
0200	01623	104108	N°1 CONFETTORE DI AGAR DA 1g. -B.F.457-	I.C.R. BIOMEDICALS S.r.l.	318.000		318.000		457	17/05/01
0200	01624	104108	N°500 LANE DA BISTURI OIHENS.11-B.F.458-	TECNOLAB S.H.C. DI APA E MARTA	7.646.720		6.438.320	1.208.400		
0200	00009	104108	MATERIALE DI CONSUMO TECNICO VARIO - B.R.266	SIGMA - ALDRICH S.R.L. (C.F. GLCPRH452624040)	57.800		57.800			
0200	00243	104108	MATERIALE DI CONSUMO TECNICO VARIO - B.R.284	R.H.G. BIOTECH S.P.A.	52.800		52.800			
0200	00290	104108	MATERIALE DI CONSUMO TECNICO - B.R.273	CELBIO S.R.L.	136.000		136.000			
0200	00293	104108	MATERIALE DI CONSUMO TECNICO - B.R.287	DELCHINCA SCIENTIFIC GLASSWARE S.R.L.	472.000		472.000		362	19/04/01
0200	00794	104108	ACQUISTO N°1 CONF. DI PIER DNA MARKERS	PROMER ITALIA S.R.L.	336.960		336.960		834	25/07/01
0200	00800	104108	N°1 CONF. APPLI TAR	ROCHE DIAGNOSTICS S.P.A.	246.000		246.000			
0200	00984	104108	MATERIALE DI CONSUMO PER LAB.	SIGMA - ALDRICH S.R.L. (C.F. GLCPRH452624040)	552.000		552.000			
0200	01025	104108	FORNIT. N°1 CONF. DI TITR ONE TUBE-B.F.340	ROCHE DIAGNOSTICS S.P.A.	840.000		840.000		432	17/05/01
0200	01026	104108	N°1 CONF. DI RINGHARD-B.F.342-	URILAB S.A.S. di FANTI ANTONIO R. & C.	297.600		297.600		434	17/05/01
0200	01125	104108	OLIGONUCLEOTIDI -B.F.343-	I.C.R. BIOMEDICALS S.r.l.	192.600		192.600		772	17/07/01
0200	01143	104108	ACQ. N°1 SCATOLE PETRI-B.F.350-	URILAB S.A.S. di FANTI ANTONIO R. & C.	244.800		244.800		433	17/05/01
0200	01163	104108	SPESE PER ACQ. MATER. DI CONS. -B.F.352-	URILAB S.A.S. di FANTI ANTONIO R. & C.	393.600		393.600		840	25/07/01
0200	01208	104108	N°1 PACCO LASTRE AUTOPADONE-B.F.355-	LIFE TECHNOLOGIES ITALIA S.R.L.	318.000		318.000		620	14/06/01
0200	01266	104108	SPESE ACQ. MATER. CONSUMO T.C. -B.F.349-	SIGMA - ALDRICH S.R.L. (C.F. GLCPRH452624040)	903.210		903.210		844	25/07/01
0200	01267	104108	SPESE ACQ. MATER. CONSUMO TEC. -B.F.370-	PERLIN ELBER ITALIA S.P.A.	740.000		740.000		30.000	
0200	01320	104108	RIPARAZ. CORREL. OMEL. GAS-B.F.375-	ROCHE DIAGNOSTICS S.P.A.	237.360		207.360	30.000	460	25/07/01
0200	01432	104108	SPESE ACQ. MATER. CONSUMO TECH. -B.F.384-	TECHSERVICE S.R.L.	420.000		420.000		460	17/05/01
				ARTISERVICE 80	366.800		386.800		697	27/06/01

XIV LEGISLATURA - DISEGNI DI LEGGE E RELAZIONI - DOCUMENTI

SEC. N° IMP.	COD. CIP.	DESCRIZIONE	CREDITORE	ARRIBITARE	VARIAZIONI	PAGATO	DA PAGARE	N° IMB.	DATA IMB.
ANNO 2000									
0200	01433	N°130 STAFFE N°130 VALVOLE-B.F.385-	ABRI GROSS '92 S.R.L.	468.000			468.000		
0200	01579	MATER. CONSUMO TECNICO	SIGMA - ALDRICH S.R.L. (C.F. GLCPRM52624046)	324.000			324.000		
0200	01583	MATERIALE DI LABORATORIO-B.F.389-	CARLO ENBA	485.760			485.760		
0200	01612	N°8 CORFEZIONI EXP.PACIS F4638-B.F.390-	SIGMA - ALDRICH S.R.L. (C.F. GLCPRM52624046)	470.400		840.000	470.400	1023	7/09/01
0200	01613	N°1 CONF. TITANIUM TUBE-B.F.391-	ROCHE DIAGNOSTICS S.P.A.	840.000			840.000		
0200	01615	SPESE ACQUISTO MATER. CONSUMO-B.F.392-	SIGMA - ALDRICH S.R.L. (C.F. GLCPRM52624046)	453.600			453.600		
0200	01616	N°1 CONF. DI BRASSE TRIBUTOR-B.F.394-	CODISMA S.P.A.	297.400			297.400		
0200	01625	N°8 CORFEZ. DI EPPEZDOLF DA 1000-B.F.396-	TECNOLAB S.N.C. DI APA E MARTA	466.560			466.560		
0200	01628	N°1 CORFEZIONE DI TITANIUM-B.F.397-	ROCHE DIAGNOSTICS S.P.A.	840.000			840.000		
0200	01629	N°1 CORFEZIONE DI RINA LAPPER-B.F.398-	TECNOLAB S.N.C. DI APA E MARTA	348.480			348.480		
0200	01628	SPESE PER L'ACQ. DI MATER. DI CONSUMO-B.F.399-	LIFE TECHNOLOGIES ITALIA S.R.L.	423.360			423.360		
0200	01629	N°1 CORFEZ. DI SACCAROSIO DA 5 KG.-B.F.400-	TECNOLAB S.N.C. DI APA E MARTA	498.000			498.000		
0200	01641	PIASTRE PETRI CORNING-B.F.308-	SIGMA - ALDRICH S.R.L. (C.F. GLCPRM52624046)	384.000			384.000		
0200	00428	MATERIALE DI CONSUMO TECNICO VARIO - B.N.4996	UNILAB S.A.S. di FANTI ANTONIO P. & C. TOTALE CAPITULO	13.427.290		8.057.650	5.049.640	63	29/01/01
0200	01154	SPESE PER ACQ. MATER. DI CONSUMO-B.F.74-	TECNOLAB S.N.C. DI APA E MARTA	496.800			496.800		
0200	01166	ACQUISTO ARMIANO E PANTON-B.F.75-	TOTALE CAPITULO	496.800			496.800		
0200	01215	SPESE ACQ. MATER. DI CONSUMO-B.F.363-	PROCTER S.A.S.	290.000			290.000		
0200	01221	SPESE ACQ. MATER. CONSUMO-B.F.361-	DR. AZZARO SEBASTIANO	288.000			288.000		
0200	00458	FORNITURA FERTILIZZANTI - PROT.1903/F	SIGMA - ALDRICH S.P.L. (C.F. GLCPRM52624046)	461.400			461.400		
0200	00810	MATERIALE DI CONSUMO	TECNOLAB S.N.C. DI APA E MARTA	1.286.600			751.400	845	25/07/01
0200	00983	N°1 BUBBOLA ELIO E CROMATURAFIA NC 10	TOTALE CAPITULO	469.984			469.984		
0200	01023	ACQUISTO MATER. TECNICO-SIRIARBE-B.F.327	CONSORZIO ABR. INTERPR. CT-ME (PLIFICIPEC204748)	324.000			324.000		
0200	01212	N°1 CORFEZ. TRIZMA BASE-B.F.346-	I.P. SOL. S.R.L.	499.200			499.200		
0200	01218	SPESE ACQ. MATER. DI CONS.-B.F.333-	AIR LIQUIDE SICILIA S.P.A.	240.000			240.000		
0200	01323	N°50 CORFEZ. ERBICIDA RONSSTAR-B.F.378-	TECNOLAB S.N.C. DI APA E MARTA	206.400			206.400		
0200	01324	SPESE ACQ. MATER. CONSUMO TECH.-B.F.379-	SIGMA - ALDRICH S.R.L. (C.F. GLCPRM52624046)	428.400			428.400		
0200	01379	N°2 BLOCCHI DI 5 TAGLIANDI-B.F.329-	LABSERVICE MARITTIMA S.P.L.	1.200.000			1.200.000		
0200	01614	N°3 INHER PLATE. N°1 QUOTE PLATE-B.F.392-	LA RUDERERA AGRICOLTURA DI ALFIO PAPPALARDO	500.000			500.000		
0200	01674	ACQUISTO MATER. DI CONSUMO TECNICO-PROT.3070/F	GILSON ITALIA S.P.L.	432.000			432.000		
			GILSON ITALIA S.P.L.	1.320.000			1.320.000		
			OTO RAO	432.000			432.000		
			HECKE EUROLAB S.R.L.	1.312.800			1.312.800		
			TOTALE CAPITULO	7.364.784		5.846.000	1.518.784	1529	8/11/01
0200	01611	RIPARAZ. ELETTROPOMPA DA 5.5 CV-B.F.454-	SALITA FRANCESCO	360.000			360.000		
0200	00297	FORNITURA BUONI BEZZINA E GASOLIO	ASIP PETROLI S.P.A.	2.750.000		2.502.500	247.500	1738	3/12/01
			TOTALE CAPITULO	2.750.000		2.502.500	247.500		

XIV LEGISLATURA - DISEGNI DI LEGGE E RELAZIONI - DOCUMENTI

SEZ. N° IMP.	COD. CAP.	DESCRIZIONE	CREDITORE	AMMONTARE	VARIAZIONI	PAGATO	DA PAGARE	N° RM.	DATA RM.
		ANNO 2000							
0200	01689	INTERVENTO TECNICO STRUMENTO GC/MS HD 800	THERIO QUEST ITALIA	12.536.400		12.536.400		684	26/06/01
0200	01671	ASSISTENZA TECNICA SPETTROMETRO	THERIO QUEST ITALIA	3.760.000		3.760.000		685	26/06/01
			TOTALE CAPITOLO	16.496.400		16.496.400		683	26/06/01
0200	01287	RIPARAZ. BENTRIPALIZI - R.F. 354-	MORTECO di C. GAROZZO	180.000		180.000		459	17/05/01
0200	01433	KIT FUSORI CARON 80/5-B-F-387-	GER COPY S.R.L.	276.000		276.000		96	5/02/01
			TOTALE CAPITOLO	456.000		456.000			
0200	01670	ASSISTENZA TECNICA SPETTROMETRO	THERIO QUEST ITALIA	9.000.000		9.000.000		682	26/06/01
			TOTALE CAPITOLO	9.000.000		9.000.000		686	26/06/01
0200	00670	RIPARAZIONE HP/IC HD. 600E-B-F-304	WATERS S.P.A.	2.287.200		2.287.200			
0200	01061	RIPARAZIONE TECNOLOGRAFIO	PRUDITEC S.A.S.	180.000		180.000			
0200	01578	MANTENZ. CELLE BERTAGHINI	PELLERITO GIUSEPPE	3.432.000		3.432.000		40	24/01/01
			TOTALE CAPITOLO	5.899.200		5.899.200			
0200	00887	RIPARAZIONE ARMADIO FRIGO-B-F-329-	TECHSERVICE S.R.L.	480.000		480.000		838	25/07/01
0200	01124	RIPARAZIONI COMPUTER -B-F-347-	MORACO S.R.L.	480.000		480.000			
			TOTALE CAPITOLO	3.432.000		3.432.000			
0200	01115	MODIFICA IMPIANTO CELLA CLIMAT.-PROT.3933/F	PELLERITO GIUSEPPE	3.432.000		3.432.000			
			TOTALE CAPITOLO	3.432.000		3.432.000			
0200	00875	MANTENZIONI E RIPARAZIONI AZ. PALAZZELLI	ELETTROSCAMICA DI SARBASILE CIRINO	1.620.000		1.620.000			
0200	00890	MANTENZIONE GRUPPO ELETTROGENO	CPA S.P.L.	588.000		588.000		590	8/06/01
0200	01271	FORNIT. MATERIALE ANTIRIFLESSO OMOLOGATO	REMATO CIVITA' s.a.s.	7.392.000		7.392.000		76	1/02/01
0200	01327	ACQUISTO N°1 PANNELLO-B-F-381-	I.S.L.P	524.520		524.520		101	5/02/01
0200	01441	LAVORI DI IDRAULICA-B-F-7126-	DI MARCO SALVATORE	336.000		336.000		105	7/02/01
0200	01575	LAVORI DI MANTENZ.-FORESTERIA E IMH.-FLETTI	BRESCHETTO ANTONIO	6.360.000		6.360.000		105	7/02/01
0200	01610	LAVORI VARI DI MANTENZ. TEC. CULT. -B-F-341	SCIACCA SEBASTIANO	360.000		360.000		94	5/02/01
			TOTALE CAPITOLO	17.180.520		14.972.520	2.208.000		
0200	01213	MANTENZ. IMPIANTI ANTIGELO-B-F-757-	A.I.D. S.P.A. - (G.F. TRESVI41073518)	131.400		131.400		1256	11/10/01
			TOTALE CAPITOLO	131.400		131.400			
0200	01156	COMPETENZE SU DIREZ. LAVORI	SESTIMARA ARCHITETTO ANTONIO	500.000		500.000		106	7/02/01
0200	01391	TRADUZIONE LAVORI -B-F-388-	MASQUET ALINA	455.040		455.040		260	19/03/01
0200	01605	TRADUZ. N°14 PAGINE PER CONGRESSO FLORIDA	MASQUET ALINA	489.760		489.760		260	19/03/01
0200	01617	TRADUZ. LAVORO CONGRESSO FLORIDA-B-F-395-	MASQUET ALINA	450.000		450.000		106	7/02/01
0200	01664	RELAZIONE PERIZIA	SESTIMARA ARCHITETTO ANTONIO	264.600		264.600		106	7/02/01
			TOTALE CAPITOLO	2.238.200		1.895.000	343.200		
0200	01660	SALDO PRESTRZ. PROF. -CONTR. PROT. 2419/CS	LAMEOLA DOTT. GIUSEPPE - NATO A TIVOLI IL 13/09/05	7.499.999		7.499.999		21	23/01/01
			TOTALE CAPITOLO	7.499.999		7.499.999			
0200	01653	PRESTAZIONI PROFESSIONALI	*** CREDITORI DIVERSI ***	15.000.000		7.500.000	7.500.000	1934	18/12/01

XIV LEGISLATURA - DISEGNI DI LEGGE E RELAZIONI - DOCUMENTI

SEZ. N° IMP.	COD. CAP.	DESCRIZIONE	CREDITORE	AMMONTARE	VARIAZIONI	PAGATO	DA PAGARE	N° RM.	DATA RM.
		ANNO 2000							
0200	00798	10425P ACQUISTO PIANTE DA VIVAI	TOTALE CAPITULO VIVAI PIANTE FILIPPO NESSIRA	15.600.000		7.500.000	7.500.000	448	17/05/01
0200	01658	104300 ISCRIZIONE CONVERO IN ORLANDO	TOTALE CAPITULO GAZZA DOTT. FLORENZA MATO IN ROMANIA IL 30.03.1939 TOTALE CAPITULO	750.000 750.000		750.000 750.000		289	28/03/01
0200	01652	104310 SMALTIMENTO RIFAUTI	TOTALE CAPITULO ECO-SER. S.P.A.	832.960 832.960		832.960 832.960		1070	11/09/01
0200	01637	212010 N°3 STUFE ELETTR. DE LONGHI-B.F.256-	TOTALE CAPITULO ELETTRICA "2" S.P.A.	3.066.000 3.066.000		3.066.000 3.066.000		848	25/07/01
0200	01647	212010 FURN. N°5 ARBARI	TOTALE CAPITULO IPPOLITO DEB. GIUSEPPE-CORRESS. OLIVETTI	405.000 1.500.000 1.905.000		405.000 1.500.000 1.905.000		364	19/04/01
0200	01676	212020 RIMBORSO PER ACQUISTO LIBRI IN FLORIDA-PROT.4735/C	TOTALE CAPITULO RAPISORRA DOTT. PAOLO MATO A CATANIA IL 30/10/55	521.420 521.420		521.420 521.420		365	19/04/01
0200	00676	212050 N°4 CORRELATORE OCEANI C445-B.F.319	TOTALE CAPITULO ELETTRICA "2" S.R.L.	680.000 680.000			680.000 680.000		
0200	01648	212030 FURN. N°5 ARBARI	TOTALE CAPITULO IPPOLITO DEB. GIUSEPPE-CORRESS. OLIVETTI	2.250.000 698.000		2.250.000 498.000		366	19/04/01
0200	01662	212030 CONTENITORE IN ACCIAIO IMOX-B.F.402-	TOTALE CAPITULO MECKE EDRLOB S.P.A.	123.238.800 123.238.800		123.238.800 123.238.800		1430	29/10/01
0200	01677	212030 SPETTROMETRO DI MASSA DELIBERA N°34/00	TOTALE CAPITULO AGILENT TECHNOLOGIES	125.986.800		125.986.800		1160	21/10/01
0200	01642	212038 BIDISTILLATORE AUTOMATICO-PROT.2390/F-	TOTALE CAPITULO TECNOLAB S.N.C. DI APA E MARTA	8.019.840 8.019.840		8.019.840 8.019.840		64	29/01/01
0200	01168	212035 ACQUISTO N°1 C.D. COBEL 9 EDU.-B.F.7121	TOTALE CAPITULO G.I.E. - DI GAETANO TORRISI	318.000 9.418.800		318.000 9.418.800		109	5/02/01
0200	01654	212035 TITOLATORE AUTOMATICO ED ACCESSORI	TOTALE CAPITULO ANTIBIOTICS S.P.A.	9.736.800		9.736.800		151	26/02/01
0200	00698	212030 N°1 HODEY -RUONO FURN. N°326	TOTALE CAPITULO G.I.E. - DI GAETANO TORRISI	150.000 30.840.000			150.000	368	19/04/01
0200	01225	212030 ACQ. ATTREZZATURE SCIENTIFICHE	TOTALE CAPITULO WATERS S.P.A.	4.464.000 459.600		4.464.000 459.600		367	19/04/01
0200	01270	212030 FURNITURA DISTILLATORI-PROT.	TOTALE CAPITULO ELETTRICA "2" S.R.L.	38.772.000 38.772.000		38.772.000 38.772.000		99	5/02/01
0200	01434	212030 N°1 CORRELATORE IGHIS 215-B.F.386-	TOTALE CAPITULO ANSI S.P.A.	11.063.000		11.063.000		1014	6/09/01
0200	01638	212030 CENTRIFUGA BEER. ROTORE E 12 ADATTATORI-D.N°81	TOTALE CAPITULO *** CREDITORI DIVERSI ***	1471. 1763				743	10/07/01
0200	01639	212030 ACQUISTO ATTREZZ. DA VARIE DITTE - DELIBERA N°82.	TOTALE CAPITULO TECHSERVICE S.P.A.	1764. 1764				835	25/07/01
0200	01675	212030 GRUPPO DI CONTINUITA' S600VA SHADY-PROT.4528/F	TOTALE CAPITULO	6.840.000 117.789.800		6.840.000 106.576.800		1471. 1763 1764	31/10/01 4/12/01 4/12/01
								367	19/04/01

XIV LEGISLATURA - DISEGNI DI LEGGE E RELAZIONI - DOCUMENTI

SET. N° TRP. COD. CAP.	DESCRIZIONE	CREDITORE	AMMORTARE	VARIAZIONI	PAGATO	DA PAGARE	N° PAR.	DATA PAR.
0200	ANNO 2000	*** CREDITORI DIVERSI ***	21.586.490		21.586.490		30	23/01/01
	RITEGUTE ERARIALI ANNO/2000	TOTALE CAPITOLO	21.586.490		21.586.490		32	23/01/01
0200	RITEGUTE ERARIALI AZ.AGR. ANNO/2000	*** CREDITORI DIVERSI ***	6.725.302		6.725.302		35	23/01/01
		TOTALE CAPITOLO	6.725.302		6.725.302		31	23/01/01
		*** CREDITORI DIVERSI ***	3.632.179		3.632.179		33	23/01/01
0200	RITEGUTE PREV.LI ED ASS.LI ANNO/2000	*** CREDITORI DIVERSI ***	3.632.179		3.632.179		34	23/01/01
		TOTALE CAPITOLO	3.632.179		3.632.179		36	23/01/01
0200	RITEGUTE PREV.LI ED ASS.LI AZ.AGR. ANNO/2000	*** CREDITORI DIVERSI ***	20.163.397		20.163.397		27	23/01/01
		TOTALE CAPITOLO	20.163.397		20.163.397		29	23/01/01
		BRISCHETTO ANTONIO	530.000		530.000		38	23/01/01
		TOTALE CAPITOLO	530.000		530.000		79	1/02/01
0200	DEPOSITO CAUZIONALE LAVORI	CHIARA DR. UBERTO	530.000		530.000		82	1/02/01
		TOTALE CAPITOLO	530.000		530.000		210	13/03/01
		TOTALE ANNO	1.465.911.753		1.248.009.442	217.902.311	212	13/03/01
		TOTALE PARZIALE	3.130.230.404		1.805.743.442	1.324.486.962	213	13/03/01
		FRAZZALARI RAFFAELE	104.052		104.052		214	13/03/01
		BANABACE GIOVANNI R. REGGIO CALABRIA IL 4/1/85	116.760		116.760		216	13/03/01
		MARINO DOMENICA-HATA (RC) IL 13/07/1974.	27.460		27.460		217	13/03/01
		TOTALE CAPITOLO	248.272		248.272		777	17/07/01
0200	ANNO 2001	STABRO FIORELLA HATA A CATARRIA IL 24/06/76	110.000		110.000		115	7/02/01
		TOTALE CAPITOLO	110.000		110.000			
		*** CREDITORI DIVERSI ***	64.901.601		64.901.601			
		TOTALE CAPITOLO	64.901.601		64.901.601			
0200	CORPERSO RESI+GERI.-FEBBR.-MARZO/01	*** CREDITORI DIVERSI ***	585.000		585.000			
		TOTALE CAPITOLO	585.000		585.000			
0200	IMP. HISS. DIC. 01	FRANZONI GIUSEPPE	104.052		104.052			
0200	IMP. HISS. NOV. DIC. 01	FRANZONI GIUSEPPE	116.760		116.760			
0200	IMP. HISS. DIC. 01	FRANZONI GIUSEPPE	27.460		27.460			
0200	IMP. HISS. NOV. DIC. 01	FRANZONI GIUSEPPE	248.272		248.272			
0200	IMPORSO SPESE MISSIONE METAPORTO ECC.	FRANZONI GIUSEPPE	110.000		110.000			
0200	IMPORSO SPESE MISSIONE METAPORTO ECC.	FRANZONI GIUSEPPE	110.000		110.000			
0200	IMPORSO SPESE MISSIONE METAPORTO ECC.	FRANZONI GIUSEPPE	64.901.601		64.901.601			
0200	IMPORSO SPESE MISSIONE METAPORTO ECC.	FRANZONI GIUSEPPE	64.901.601		64.901.601			

XIV LEGISLATURA - DISEGNI DI LEGGE E RELAZIONI - DOCUMENTI

SEZ. N° TR.	COD. CAP.	DESCRIZIONE	CREDITORE	AMMORTARE	VARIAZIONI	PAGATO	DA PAGARE	N° MM.	DATA MM.
		ANNO 2001							
0200	02086	ALTRI ONERI SOCIALI A CARICO DELL'ENTE	*** CREDITORI DIVERSI ***	22.000.000			22.000.000		
0200	02092		TOTALE CAPITOLO	22.000.000			22.000.000		
0200	00774	CONTRIBUTI PREV.LI ANNO 2000/2001	*** CREDITORI DIVERSI ***	2.001.000			2.001.000		
0200	01884	FORN. BUONI PASTO PER OTT. INV./2001	BOUR CHEF - DIVISIONE DI RISTO CHEF S.P.A.	500.000			500.000		
0200	01924	LITRI 1300 DI GASOLIO AER. - B.F. 4031	PILLIRONE GIUSEPPE	1.040.000			1.040.000		
0200	01925	LITRI 5000 DI GASOLIO AER. - B.F. 777	PILLIRONE GIUSEPPE	4.000.000			4.000.000		
0200	01411	PULIZIE LOCALI S.O.P. REBBIO CAL.	IMPRESA DI PULIZIE "LA MONDIAL" di CANALE H.	475.200			475.200		
0200	01882	TELECOMPR. E TELEGEST. PER DIC./01-PALAZ.	S.C.A.I. - DI FRANCO LUIGINO N. CARLETTINI IL 12/4/00	720.000			720.000		
0200	02090	SPESE POSTALI	RUCCA CARNELO - RESP. SERVIZIO CASSA INTERNO	208.300			208.300		
0200	02084	SPESE DI TRASPORTO MARCANTI-COORDINAMENTO	TECNOGRAFICA DI BORGARI CLEMENTE	60.000			60.000		
0200	00722	N°100 ESTRATTI - B.F. 1090	BANCA POPOLARE SANTA VENERA - AS.2 - ACIPALE	33.730			33.730		
0200	01443	ESTRATTI N°200 - B.F. 7149	EDARICOLE S.P.A.	440.960			440.960		
0200	01475	N°200 ESTRATTI - B.F. 1687	EDARICOLE S.P.A.	424.960			424.960		
0200	01477	N°100 ESTRATTI - B.F. 1688	EDARICOLE S.P.A.	289.120			289.120		
0200	00082	N°3 TONER PER STAMPANTE LASER - B.F. 334	G.T.E. - DI GAETANO TORRISI	1.188.770			1.188.770		
0200	01924	MATERIALE DI CONSUMO ECONDIRATO VARIO - B.N. 910-AZIONE COORDINATA	LA TECNICA S.R.L. (C.F. LZHRZLPP23351X)	459.000			459.000		
0200	02083	FURNITURA STAMPANTI-COORDINAMENTO	TECNOGRAFICA DI BORGARI CLEMENTE	768.600			768.600		
0200	00797	MATERIALE DI CANCELLERIA	*** CREDITORI DIVERSI ***	360.000			360.000		
0200	01027	MATERIALE DI CONSUMO TECNICO VARIO - B.N. 2302-AZ. 4	SITORA - ALDRICH S.R.L. (C.F. GLDP445C264040)	1.773.600			1.773.600		
0200	01701	N°1 BORSOLA DI AZIUNO - B.F. 1143	AIR LIQUIDE SICILIA S.P.A.	70.440			70.440		
0200	01727	SPESE ACQ. MATER. DI CONSUMO - B.F. 1164	AIR LIQUIDE SICILIA S.P.A.	133.800			133.800		
0200	01775	MATERIALE DI CONSUMO TECNICO VARIO B.N. 2314-AZIONE 4	SITORA - ALDRICH S.R.L. (C.F. GLDP445C264040)	469.056			469.056		
0200	01777	FORNIT. BORSOLE/RIUNITI/TECNIC - B.F. 2315-AZIONE 4	G.T.E. - DI GAETANO TORRISI	210.000			210.000		
0200	01778	FORN. PIPEPETTE VARIE - B.F. 2317-AZIONE 4	AIR LIQUIDE SICILIA S.P.A.	742.350			742.350		
0200	01779	MATER. DI CONSUMO - B.F. 2315-AZIONE 4	URELAB S.A.S. di FRATTI ANTONIO P. & C. MERCK EUROLAB S.P.A.	499.200			499.200		

XIV LEGISLATURA - DISEGNI DI LEGGE E RELAZIONI - DOCUMENTI

SEZ. N° TR.	COD. CAP.	DESCRIZIONE	CREDITORE	AMMONTARE	VARIAZIONI	PAGATO	DA PAGARE	N° HR.	DATA HR.
		ANNO 2001							
0200	04102	ACC. MATERIALE DI CONSUMO-B.F. N°2219-AZIONE 4	MECKY EUROLAB S.R.L.	478.400			478.400		
0200	04102	ACC. MATERIALE DI CONSUMO-B.F. N°1168	MECKY EUROLAB S.R.L.	478.400			478.400		
0200	04102	ACC. MATERIALE DI CONSUMO-B.F. N°1169	MECKY EUROLAB S.R.L.	478.400			478.400		
0200	04102	ACC. MATERIALE DI CONSUMO-B.F. N°1170	BRACCO S.P.A.	497.400			497.400		
0200	04102	MATERIALE DI CONSUMO TECNICO VARIO-B.H.1500-AZIONE 1	BIBBY STERILIS S.R.L.	446.740			446.740		
0200	04102	MATERIALE DI CONSUMO TECNICO VARIO-B.H.1507-AZIONE 1	GILSON ITALIA S.R.L.	612.000			612.000		
0200	04102	MATERIALE DI CONSUMO TECNICO VARIO-B.H.1509-AZIONE 1	UNILAB S.A.S.	499.400			499.400		
0200	04102	MATERIALE DI CONSUMO TECNICO VARIO-B.H.1510-AZIONE 1	JUNITROBEN S.R.L.	352.200			352.200		
0200	04102	MATERIALE DI CONSUMO TECNICO VARIO-B.H.2324-AZIONE 4	AIR LIQUIDE SICILIA S.P.A.	402.000			402.000		
0200	04102	MATERIALE DI CONSUMO TECNICO VARIO-B.H.2324-AZIONE 4	UNILAB S.A.S.	408.000			408.000		
0200	04102	MATERIALE DI CONSUMO TECNICO VARIO-B.H.855-AZIONE 3	CARLO ERBA	498.780			498.780		
0200	04102	MATERIALE DI CONSUMO TECNICO VARIO-B.H.855-AZIONE 3	STERRA - ALDRICH S.R.L. (C.F. 016945224046)	484.800			484.800		
0200	04102	MATERIALE DI CONSUMO TECNICO VARIO-B.H.856-AZIONE 3	P. B. I. INTERNATIONAL S.P.A.	490.080			490.080		
0200	04102	MATERIALE DI CONSUMO TECNICO VARIO-B.H.857-AZIONE 3	SCALIA PATTI GIOVANNA (C.F. PTTGR031465355H)	483.600			483.600		
0200	04102	MATERIALE DI CONSUMO TECNICO VARIO-B.H.858-AZIONE 3	AIR LIQUIDE SICILIA S.P.A.	172.200			172.200		
0200	04102	MATERIALE DI CONSUMO TECNICO VARIO-B.H.1172-AZIONE 2	ELETTRECA 2° S.R.L.	357.000			357.000		
0200	04102	MATERIALE DI CONSUMO-B.F. N°1173	MECKY EUROLAB S.R.L.	283.200			283.200		
0200	04102	MATERIALE DI CONSUMO-B.F. N°1171	GILSON ITALIA S.R.L.	432.000			432.000		
0200	04102	MATERIALE DI CONSUMO TECNICO VARIO - B.H.4514-AZIONE 1	RIEITA CARMELO - RESP. SERVIZIO CASSA INTERNO	198.000			198.000		
0200	02072	SOL. S.P.A. ET AZIENDA LIQUIDATO FATT. 044788 B.F. 2484	APIS UNIDOR S.R.L. (FCRR0457449351C)	1.824.000			1.824.000		
0200	02073	REAGENTI PER LABORATORIO-AZIONE 4	CARLO ERBA	5.523.024			5.523.024		
0200	02074	REAGENTI PER LABORATORIO-AZIONE 4	UNILAB S.A.S. di FANTI ANTONIO P. & C.	5.466.240			5.466.240		
0200	02075	REAGENTI PER LABORATORIO-AZIONE 4	LA TECHICA S.H.C. (C.F. LIZRZ61P20335X)	250.000			250.000		
0200	02077	N.1 CON. DISCRETI IONERKA-B.F. 913	TOTALE CAPITULO	25.494.310			25.494.310		
0200	01974	N°20 RULLI E INVERSIONE DIA.-B.F. 2016	STUDIO REFLEX DI PAREBIARCO SALVATORE	400.000			400.000		
0200	02011	N°6 ROTOLI DI RETE METALLICA-B.F. 4633	L.H. DI LUIGI MUSCECI-RATO IL 24/01/46 A ACIREALE	480.000			480.000		
0200	01752	ACQU. MATER. DI CONSUMO X PIANTE ORNAM.	TOTALE CAPITULO	880.000			880.000		
0200	01754	ACQU. MATER. DI CONSUMO X PIANTE ORNAM.	AGRI GROSS '92 S.P.A.L.	480.870			480.870		
0200	01996	RETE COPELTURA "COVERTEX" B.F. 2018	LA MODERNA AGRICOLTURA DI ALFIO PAPPALARDO	493.000			493.000		
0200	04108	SPESA ACC. MATER. DI CONSUMO-B.F. 1080-	COCO FRANCESCO & FIGLI	498.750			498.750		
0200	02320	SPESA ACC. MATER. DI CONSUMO-B.F. 409-	TOTALE CAPITULO	1.472.620			1.472.620		
0200	01276	FORNITURA APHTIS HELIUS	G.T.E. - DI GIETANO TURPESI	282.000			282.000		
0200	01621	SPESA ACC. MATER. DI CONSUMO-B.F. 2709-	TOTALE CAPITULO	480.000			480.000		
0200	01702	SPESA ACC. MATER. DI CONSUMO-B.F. 2612	STUDIO REFLEX DI PAREBIARCO SALVATORE	854.160			854.160		
0200	01787	ACQUISTO REAGENTI - B.F. N°2705-	LFPE TECHNOLOGIES ITALIA S.R.L.	840.000			840.000		
0200	00030	SPESA ACQUISTO MATER. DI CONSUMO-B.F. 459-	SPATA S.P.A.L.	384.000			384.000		
0200	01416	PERNA CONTACLODIE-B.F. 7145-	3a S.P.A.L.	495.000			495.000		
			ELETTRECA 2° S.R.L.	470.784			470.784		
			CARLO ERBA	3.523.944			3.523.944		
			TOTALE CAPITULO	332.400			332.400		
			STERRA - ALDRICH S.R.L. (C.F. 016945224046)	332.400			332.400		
			TOTALE CAPITULO	420.000			420.000		
			P. B. I. INTERNATIONAL S.P.A.						

XIV LEGISLATURA - DISEGNI DI LEGGE E RELAZIONI - DOCUMENTI

SEZ.	N° IMP.	COD. CAP.	DESCRIZIONE	CREDITORE	AMMONTARE	VARIAZIONI	PAGATO	DA PAGARE	N° MM.	DATA MM.
			ANNO 2001							
0200	01417	104105	SPESE ACQ.MATER.DI CONSUMO-B.F.7146-	TECNOLAB S.A.S.C.DI APA E HARTA	497.460			497.460	497.460	
0200	01418	104105	SPESE ACQ.MATER.DI CONSUMO-B.F.7147-	TECNOLAB S.A.S.C.DI APA E HARTA	486.460			486.460	486.460	
				TOTALE CAPITOLO	1.403.940			1.403.940		
0200	01857	104107	SPESE PER ACQ.MATER.DI CONSUMO-B.F.2014	UNILAB S.A.S. di FANTI ANTONIO R. & C.	302.400			302.400	302.400	
				TOTALE CAPITOLO	302.400			302.400		
0200	00142	104100	N°1 ELETTRODI HI 1131-8 -B.F.473-	TECNOLAB S.A.S.C.DI APA E HARTA	216.000			216.000	216.000	
0200	00158	104100	SPESE ACQ.MATER.DI CONSUMO TECH.-B.F.490-	UNILAB S.A.S. di FANTI ANTONIO R. & C.	43.200			43.200	43.200	
0200	00160	104100	SPESE ACQ.MATER.DI CONSUMO TECH.-B.F.492-	UNILAB S.A.S. di FANTI ANTONIO R. & C.	167.400			167.400	167.400	
0200	00176	104100	SPESE ACQ.MATER.DI CONSUMO TECH.-B.F.500-	CARLO ERBA	351.696			351.696	351.696	
0200	00221	104100	SPESE ACQ.MATER.DI CONSUMO-B.F.1064-	LARZAROTTI GIUSEPPE	312.600			312.600	312.600	
0200	00573	104100	RIPARAZIONE RIPARTITORETO B.F.350	ANALYTICAL CONTROL S.P.A.	232.200			232.200	232.200	
0200	01079	104100	FORN.N°1 ROTOLO DA 100 MT. TESSUTO-B.F.1480-	PAPPALARDO SALVATORE INTD A CATANIA L'8/7/1957.	600.000			600.000	600.000	
				TOTALE CAPITOLO	1.923.096			1.923.096		
0200	01885	104110	N°2 BATTERIE AUTOTEAM 12V-B.F.776	AUTORICARBI VALENTI SEBASTIANO	400.000			400.000	400.000	
				TOTALE CAPITOLO	400.000			400.000		
0200	01942	104112	FORNITURA AUTORICARBI-B.N.911-AZIONE COORDINAMENTO	AUTORICARBI VALENTI SEBASTIANO	400.000			400.000	400.000	
				TOTALE CAPITOLO	400.000			400.000		
0200	00085	104120	MARTEZ.MACCHINE UFFICIO-B.F.257-	HORACO-SOC DI LEONARDI VINCENZO & C (01155610874)	184.000			184.000	184.000	
0200	00088	104120	MARTEZ.MACCHINE UFFICIO-B.F.462-	HORACO-SOC DI LEONARDI VINCENZO & C (01155610874)	154.000			154.000	154.000	
0200	00253	104120	RIPARAZ.FOTOCOPIATORE CANON 1318-B.F.267-	HORACO-SOC DI LEONARDI VINCENZO & C (01155610874)	252.000			252.000	252.000	
0200	04451	104120	FORNATT.HARD DISK E HARD.SU CD-B.F.303-	HORACO-SOC DI LEONARDI VINCENZO & C (01155610874)	204.000			204.000	204.000	
				TOTALE CAPITOLO	798.000			798.000	798.000	
0200	01786	104122	RIPARAZIONE FRIGORIFERO-B.N.854-423	FOREL S.P.A.L.	829.200			829.200	829.200	
0200	01824	104122	PREVENT.RIP.CONDIZIONATORE-B.F.N°2320-AZIONE 4	STRANO CARMELO	360.000			360.000	360.000	
0200	01933	104122	RIPARAZIONE DISTILLATORE-BUDDO 1511-AZIONE 1	TECHSERVICE S.P.A.L.	336.000			336.000	336.000	
				TOTALE CAPITOLO	1.525.200			1.525.200		
0200	01824	104126	RIPARAZ.FRIGOTERMOSTATO-B.F.2015-	TECHSERVICE S.P.A.L.	456.000			456.000	456.000	
0200	01993	104126	RIPARAZ.FOTOCOPI.-B.F.2017-	HORACO-SOC DI LEONARDI VINCENZO & C (01155610874)	183.600			183.600	183.600	
				TOTALE CAPITOLO	639.600			639.600	639.600	
0200	01789	104130	AVVISO 6517/98 AZIENDA U.S.L. 3	BASTILE ANI.GEA	93.600			93.600	93.600	
0200	01927	104130	REALIZZAZIONE RETE PER.TO.PEER.	G.T.E. - DI GRETANO TORRISI	3.846.000			3.846.000	3.846.000	
0200	02060	104130	N°2 INTERFUTTORI IP-H-B.F.290-	SCIACCA SEBASTIANO	420.000			420.000	420.000	
0200	02061	104130	N°2 PLURICRIBRE -B.F.N°291-	SCIACCA SEBASTIANO	360.000			360.000	360.000	
0200	02076	104130	R-1 ISVALLAZIONE DIFFERENZIALE-B.F.325-	SCIACCA SEBASTIANO	396.000			396.000	396.000	
0200	02078	104130	RIPARAZ.LOCALI E IMPIANTI-B.F.2707-	SCIACCA SEBASTIANO	276.000			276.000	276.000	
				TOTALE CAPITOLO	5.385.600			5.385.600	5.385.600	
0200	00065	104131	FORN.MATER.PER SARE CONCOR SS SINCRIO	PICCA S.r.l.	3.677.292			3.677.292	3.677.292	
0200	00087	104130	COLLAUDO AVVIATORE STATORICO-B.F.261-	SPITALERI Dr. Ing. EUSEBIO	3.677.292			3.677.292	3.677.292	
				TOTALE CAPITOLO	409.624			409.624	409.624	

XIV LEGISLATURA - DISEGNI DI LEGGE E RELAZIONI - DOCUMENTI

SEZ. N° TRP.	COD. CAP.	DESCRIZIONE	CREDITORE	ADDEBITARE	VARIAZIONI	PAGATO	DA PAGARE	N° PAR.	DATA PAR.
ANNO 2001									
0200	00165	LAVORO DI TRADUZIONE - B.F. 1053-	CORRAY STEPHEN - NATO GRAN BRETAGNA IL 08/05/1960	366.800			366.800		
0200	00168	N°10 CARTELLE DI TRAMIZ. IN TORLESE - B.F. 1058-	MASLOWSKI ALINA	350.400			350.400		
0200	00349	VERIF. RELAZ. TECNICI AGRONOMICI	PESSI DOTT. AGR. ARTURO - N. CATANIA IL 15/11/36.	1.194.832			1.194.832		
0200	00450	VERIF. CONFORNITA' TRP. ELETTR. AZ. PALAZZ. FUNTIC.	SARDO ING. GIULIANO	5.640.000			5.640.000		
0200	02042	INTERV. SU RIORDO DI CORRUT. - B.F. 326-	SPITALERI Dr. Ing. EUSEBIO	585.000			585.000		
			TOTALE CAPITULO	8.536.553			8.536.553		
0200	01331	COMPENSO PER COLLAB. COORD. E COORDINAMENTO-	MIRABELLA PAOLO - NATO A MESSINA IL 31/07/1972	10.911.000			10.911.000		
0200	01332	COMPENSO PER COLLAB. COORD. E COORDINAMENTO-	GRASSO GIUSEPPE - NATO A GIARRE IL 07/06/1973	9.818.185			9.818.185		
0200	01333	COMPENSO PER COLLAB. COORD. E COORDINAMENTO-	BIANCA LETIZIA - NATO A CATANIA IL 14/09/1965.	10.718.185			10.718.185		
0200	01334	COMPENSO PER COLLAB. COORD. E COORDINAMENTO-	ALLEGRA P.A. MARIA HATA A CATANIA IL 21/02/66	13.611.112			13.611.112		
0200	01335	COMPENSO PER COLLAB. COORD. E COORDINAMENTO-	INCROCELLO P.A. GIUSEPPE - NATO A CATANIA IL 20/1/48	13.611.112			13.611.112		
0200	01337	COMPENSO PER COLLAB. COORD. E COORDINAMENTO-	GIARDO DOTT. SSA MARIA HATA A CATANIA IL 15/10/1961	15.000.000			15.000.000		
0200	01338	COMPENSO PER COLLAB. COORD. E COORDINAMENTO-	BRANCATO ROSA MARIA HATA A CATANIA IL 17/12/68	15.000.000			15.000.000		
0200	01339	COMPENSO PER COLLAB. COORD. E COORDINAMENTO-	BELLORO SANTINA HATA A CATANIA IL 16/09/72	15.000.000			15.000.000		
0200	01340	COMPENSO PER COLLAB. COORD. E COORDINAMENTO-	PIETRO PAOLO DR. DONATA HATA A CATANIA IL 17/08/66	15.000.000			15.000.000		
0200	01341	COMPENSO PER COLLAB. COORD. E COORDINAMENTO-	PANIZZIO PAOLO NATO A SIRACUSA IL 10/06/72	15.000.000			15.000.000		
0200	01342	COMPENSO PER COLLAB. COORD. E COORDINAMENTO-	STABRO FIORELLA HATA A CATANIA IL 24/06/76	15.000.000			15.000.000		
0200	01380	COMPENSO PER COLLAB. COORD. E COORDINAMENTO-	CIURI D.SSA RAQUELA HATA A CATANIA IL 30/04/73	16.875.000			16.875.000		
0200	01381	COMPENSO PER COLLAB. COORD. E COORDINAMENTO-	CATERINO D.SSA PAOLA SERAFINA HATA IL 10/3/68	16.875.000			16.875.000		
0200	01712	COMPENSO PER COLLAB. COORD. E COORDINAMENTO-	LA ROSA AGR. MARCELLA RACIREALE IL 27/10/67.	13.571.430			13.571.430		
0200	01713	COMPENSO PER COLLAB. COORD. E COORDINAMENTO-	ALDOTT. AGR. VIVIANA - NATO IL 07/07/1974 A CATANIA	13.571.430			13.571.430		
0200	01714	COMPENSO PER COLLAB. COORD. E COORDINAMENTO-	STRANO DOTT. SSA MARIA CORRETTA N. 25/10/1971.	15.000.000			15.000.000		
0200	01715	COMPENSO PER COLLAB. COORD. E COORDINAMENTO-	CALABRETTA D.SSA MARIA LUISA N. IL 18/4/72 A CATANIA	15.000.000			15.000.000		
0200	02087	n. 2 incarichi co.co.co.	*** CREDITORI DIVERSI ***	17.000.000			17.000.000		
			TOTALE CAPITULO	256.562.454			256.562.454		
0200	02064	CONTRATTO COLLAB. COORD. CONTINUTIVA. PROT. 5879-CS	MARLETTA AGR. TIZIANA N.TA (CT) IL 24/08/1971	13.500.000			13.500.000		
0200	02065	CONTRATTO COLLAB. COORD. CONTINUTIVA PROT. 5888-CS	RICARDO DOTT. AGR. LUIGIANO NATO A CATANIA IL 18/12/64	6.000.000			6.000.000		
			TOTALE CAPITULO	19.500.000			19.500.000		
0200	01134	BREVETT. AGRUMI TRALE. CIARA E REALE	C.P.P.V. SOC. COOP. A.P.I.L.	1.728.503			1.728.503		
0200	01584	LAVORI ORBRATA	PATARE' ORAZIO	66.852.232			66.852.232		
0200	01604	LAVORI IN CORSO	FRILIO GIUSEPPE RISCICATO	152.134.372			152.134.372		
0200	02062	LAVORI RESTAURO SEDE ISTITUTO	DI MARIA ORAZIO NATO A S.VENERINA L'1/09/1956.	107.236.440			107.236.440		
			TOTALE CAPITULO	326.225.044			326.225.044		
0200	04490	ACQUISTO ARMADIO METALLICO - B.F. 304-	MURICO S.P.L.	500.000			500.000		
0200	00796	N°1 SCRIVANIA E N°1 CASSETTIER - B.F. 310-	MURICO S.P.L.	428.400			428.400		
0200	02006	N°1 GRUPPO DI CONTINUTITA' - B.F. 323	L'UNICA UFFICIO	204.000			204.000		
			TOTALE CAPITULO	1.132.400			1.132.400		
0200	01726	FORNITURA RIVISTE ESTERE ANNO 2001	ERSSO INTERNATIONAL. INC./USA	56.074.553			56.074.553		
			TOTALE CAPITULO	56.074.553			56.074.553		
0200	01187	ACQUISTO LIBRO - B.R. 2306 - AZIONE 4	LICOSA (LIBRERIA COMUNALE SARISURI)	365.000			365.000		
0200	01303	ACQUISTO VOLUME-TUTELA IGIEINICO SANITARIA ECC. - AZ. 4	IL SOLE 24 ORE SYSTEM (VI) (C.F. 6ULLMZZ400021998)	240.000			240.000		

XIV LEGISLATURA - DISEGNI DI LEGGE E RELAZIONI - DOCUMENTI

SEZ. N° IMP. COD. CAP.	DESCRIZIONE	CREDITORE	ACCRETTORE	VARIAZIONI	PAGATO	DA PAGARE	N° RRR.	DATA RRR.
	ANNO 2001							
0200 02049 212030	N°1 GRUPPO DI CONTINUITA' -B.F. N°2704-	TOTALE CAPITOLO	605.000			605.000		
		LINEA UFFICIO	204.000			204.000		
			204.000			204.000		
0200 01440 212032	FORNITURA RPLC - PROT.4389 - AZ.4	WATERS S.P.A.	29.000.000			29.000.000		
0200 01822 212032	ACQUISTO COLORNA RPSKS -B.F.2322-AZIONE 4	TECNOLAB S.R.L.C.DI APA E MARTA	1.151.712			1.151.712		
			30.151.712			30.151.712		
0200 01494 212031	FORNITURA N°1 IMPIANTO PILOTA DSS LABSTAR M10	DANISH SEPARATION SYSTEMS AS	1.500.000			1.500.000		
			1.500.000			1.500.000		
0200 02091 421020	RITERNE PREVIDENZIALI ED ASSISTENZIALI	*** CREDITORI DIVERSI ***	622.034			622.034		
0200 02092 421020	RITERNE PREVIDENZIALI ED ASSISTENZIALI	*** CREDITORI DIVERSI ***	26.383.223			26.383.223		
			27.005.257			27.005.257		
0200 02088 421050	BESTITUZIONE DEPOSITO CAUZIONALE PER VENDITA ARANCE	F.LLI FABIANO DI LIGI FABIANO & C. S.N.C.	500.000			500.000		
			500.000			500.000		
		TOTALE ANNO	879.831.721			879.831.721		
		TOTALE GENERALE	4.010.062.125		1.805.743.442	2.204.318.683		

XIV LEGISLATURA - DISEGNI DI LEGGE E RELAZIONI - DOCUMENTI

SEZ. N° ACC.	COD. C.M.P.	DESCRIZIONE	DEBITORE	AMMORTARE	VARIAZIONI	RISORSO	DA RISCUOTERE N° REV.	DATA REV.
0200	09716	20309C	ANNO 1995 CONTRIBUTO MAPPE GEOMORFICHE	MINISTERO RISORSE AGRICOLE ALIMENTARI E FORESTALI TOTALE CAPITULO TOTALE ANNO TOTALE PARZIALE	22.699.431 22.699.431 22.699.431 22.699.431		22.699.431 22.699.431 22.699.431 22.699.431	
0200	06697	203020	ANNO 1996 CONTRIBUTO M.A.F. - BORSE DI STUDIO	MINISTERO DELLE POLITICHE AGRICOLE E FORESTALI TOTALE CAPITULO TOTALE ANNO TOTALE PARZIALE	34.500.000 34.500.000 34.500.000 57.199.431		34.500.000 34.500.000 34.500.000 57.199.431	
0200	01055	203020	ANNO 1997 CONTRIBUTO BORSE DI STUDIO	MINISTERO DELLE POLITICHE AGRICOLE E FORESTALI TOTALE CAPITULO TOTALE ANNO TOTALE PARZIALE	18.000.000 18.000.000 18.000.000 75.199.431		18.000.000 18.000.000 18.000.000 75.199.431	
0200	06290	203095	ANNO 1998 50% PROG. CERTIFICAZIONE VOLONTARIA	MINISTERO DELLE POLITICHE AGRICOLE E FORESTALI TOTALE CAPITULO	69.494.370 69.494.370	-255.000 -255.000	69.239.370 69.239.370	855 28/12/01
0200	06842	20309F	50% PROG. AGRIC. BIOLOGICA	MINISTERO DELLE POLITICHE AGRICOLE E FORESTALI TOTALE CAPITULO TOTALE ANNO TOTALE PARZIALE	64.350.000 64.350.000 133.844.370 209.043.801		64.350.000 64.350.000 64.350.000 139.549.431	
0200	06717	203020	ANNO 1999 CONTRIBUTI M.A.F. 1999	MINISTERO DELLE POLITICHE AGRICOLE E FORESTALI TOTALE CAPITULO	18.000.000 18.000.000		18.000.000 18.000.000	
0200	06718	20308R	SALDO FINANZIAMENTO P.O.M. 2	UNIV. STUDI DI NAPOLI - DIP. SCIENZE AGRON. ZOOVET. TOTALE CAPITULO TOTALE ANNO TOTALE PARZIALE	60.000.000 60.000.000 78.000.000 287.043.801		36.000.000 36.000.000 36.000.000 105.239.370	682 8/11/01
0200	01042	203020	ANNO 2000 SALDO BORSE DI STUDIO/2000	MINISTERO DELLE POLITICHE AGRICOLE E FORESTALI	8.999.997		8.999.997	

XIV LEGISLATURA - DISEGNI DI LEGGE E RELAZIONI - DOCUMENTI

SEZ. N° ACC.	COD. CAP.	DESCRIZIONE	DEBITORE	AMMONTARE	VARIAZIONI	RISCOSSO	DA RISCOUTERE	N° REV.	DATA REV.
		ANNO 2000							
0200	01013	203096	CERTIFICAZ. VOLONTARIA	8.999.997			8.999.997		
			TOTALE CAPITOLO	121.220.000			121.220.000		
0200	01011	203098	CONTR. AGR. BIOL.	10.000.000			10.000.000		
			TOTALE CAPITOLO	10.000.000			10.000.000		
0200	00728	203099	CONTRIBUTO PROGRAMMA POR. A36-1/UEA.	1.989.400.000			1.989.400.000	299	27/06/01
			TOTALE CAPITOLO	1.989.400.000		671.600.000	1.317.800.000		
			TOTALE CAPITOLO	1.989.400.000		671.600.000	1.317.800.000		
0200	01014	203091	SUPER ELITE	86.735.000			86.735.000		
			TOTALE CAPITOLO	86.735.000			86.735.000		
0200	01020	203099	PROGR. FINALIZZ. "RISORSE GENETICHE"	18.000.000			18.000.000		
			TOTALE CAPITOLO	18.000.000		9.000.000	9.000.000	136	4/04/01
0200	01016	203092	LISTE ORIENTAMENTO VARIETALE	44.550.000			44.550.000		
			TOTALE CAPITOLO	44.550.000			44.550.000		
0200	01017	204038	BERGAROTTO E CEDRO - RE.	34.900.000			34.900.000		
			TOTALE CAPITOLO	34.900.000			34.900.000		
0200	01018	206095	P.O.N.-REBURGIATO	171.000.000			171.000.000		
			TOTALE CAPITOLO	171.000.000			171.000.000		
0200	01019	206100	P.O.P. SALDO	240.000.000			240.000.000		
			TOTALE CAPITOLO	240.000.000		216.000.000	24.000.000	581	3/10/01
0200	00998	307011	SALDO VENDITA ARANCE S.O.P.R.C.	1.537.200			1.537.200		
			TOTALE CAPITOLO	1.537.200		1.537.200		37	2/02/01
			TOTALE ANNO	2.726.342.197			898.137.200		
			TOTALE PARZIALE	3.013.385.998			2.099.754.428		
							-255.000		
		ANNO 2001							
0200	01188	203020	ALTRI CONTRIBUTI DEL N.I.P.A.F.	9.000.000			9.000.000		
			TOTALE CAPITOLO	9.000.000			9.000.000		
0200	01189	203095	CERTIFICAZIONE VOLONTARIA MATERIALE PROPAGAZIONE AGRUMI	53.295.000			53.295.000		
			TOTALE CAPITOLO	53.295.000			53.295.000		
0200	01190	203098	CONTRIBUTO N.I.P.A.F. PER PIANTE ORNAMENTALI	14.850.000			14.850.000		
			TOTALE CAPITOLO	14.850.000			14.850.000		
0200	01191	203098	CONTRIBUTO N.I.P.A.F. AGRICOLTURA BIOLOGICA	34.650.000			34.650.000		
			TOTALE CAPITOLO	34.650.000			34.650.000		

XIV LEGISLATURA — DISEGNI DI LEGGE E RELAZIONI — DOCUMENTI

SEZ. N° ACC.	COD. CAP.	DESCRIZIONE	DEBITORE	ABBORTIRE	VARIAZIONI	RISCOSSO	DA RISCOUETERE	N° REV.	DATA REV.
		ANNO 2001							
0200	01192	20309T	CONTRIBUTO N.I.P.A.F. - CONSERVAZIONE MATERIALE SUPER ELITE	MINISTERO DELLE POLITICHE AGRICOLE E FORESTALI TOTALE CAPITOLO	30.305.000 30.305.000		30.305.000 30.305.000		
0200	01193	20311Z	CONTRIBUTO N.I.P.A.F. PIANO AGRICOLA	MINISTERO DELLE POLITICHE AGRICOLE E FORESTALI TOTALE CAPITOLO	3.540.000.000 3.540.000.000		3.540.000.000 3.540.000.000		
0200	00204	515010	CONTRIB. PER LA REALIZZAZ. LAVORI ADEGHIAM.	MINISTERO DELLE POLITICHE AGRICOLE E FORESTALI	87.122.500		87.122.500		
0200	01194	515010	finanziamento n.i.p.a.f. realizzazione operaia	MINISTERO DELLE POLITICHE AGRICOLE E FORESTALI TOTALE CAPITOLO	39.597.500 126.720.000		39.597.500 126.720.000		
0200	01187	722040	SALDO FONDO ECONOMATO	RICITA CARRELO - RESP. SERVIZIO CASSA INTERNO, TOTALE CAPITOLO	500.000 500.000		500.000 500.000		
				TOTALE ANNO	3.807.320.000		3.807.320.000		
				TOTALE GENERALE	6.822.705.998	-255.000	1.003.376.570	5.819.074.428	

XIV LEGISLATURA - DISEGNI DI LEGGE E RELAZIONI - DOCUMENTI

SEZ. N° CC.	ANNO	DESCRIZIONE	DEBITORE	AMMORTARE	VARIAZIONI	RISCOSSO	DA RISCOSSURE	N° REV.	DATA REV.
		CAPITOLO 203020							
0200 00697	96	CONTRIBUTO N.A.A.F. - BORSE DI STUDIO	MINISTERO DELLE POLITICHE AGRICOLE E FORESTALI	34.500.000			34.500.000		
0200 01055	97	CONTRIBUTO BORSE DI STUDIO	MINISTERO DELLE POLITICHE AGRICOLE E FORESTALI	18.000.000			18.000.000		
0200 00717	99	CONTRIBUTI N.A.F. 1999	MINISTERO DELLE POLITICHE AGRICOLE E FORESTALI	18.000.000			18.000.000		
0200 01012	00	SALDO BORSE DI STUDIO/2000	MINISTERO DELLE POLITICHE AGRICOLE E FORESTALI	8.999.997			8.999.997		
0200 01488	01	ALTRI CONTRIBUTI DEL N.I.P.A.F.	MINISTERO DELLE POLITICHE AGRICOLE E FORESTALI	9.000.000			9.000.000		
			TOTALE CAPITOLO	88.499.997			88.499.997		
		CAPITOLO 20309C							
0200 00916	95	CONTRIBUTO MAPPE GENOMICHE	MINISTERO RISORSE AGRICOLE ALIMENTARI E FORESTALI	22.699.431			22.699.431		
			TOTALE CAPITOLO	22.699.431			22.699.431		
		CAPITOLO 20309B							
0200 00290	98	50% PROG. CERTIFICAZIONE VOLONTARIA	MINISTERO DELLE POLITICHE AGRICOLE E FORESTALI	69.494.370		69.239.370	121.220.000	855	28/12/01
0200 01013	00	CERTIFICAZ. VOLONTARIA	MINISTERO DELLE POLITICHE AGRICOLE E FORESTALI	121.220.000	-255.000		53.295.000		
0200 01189	01	CERTIFICAZIONE VOLONTARIA MATERIALE PROPAGAZIONE AGRI	MINISTERO DELLE POLITICHE AGRICOLE E FORESTALI	53.295.000		69.239.370	174.515.000		
			TOTALE CAPITOLO	244.009.370	-255.000				
		CAPITOLO 20309M							
0200 01190	01	CONTRIBUTO N.I.P.A.F. PER PIANTE ORNAMENTALI	MINISTERO DELLE POLITICHE AGRICOLE E FORESTALI	14.850.000			14.850.000		
			TOTALE CAPITOLO	14.850.000			14.850.000		
		CAPITOLO 20309N							
0200 00812	98	50% PROG. AGRIC. BIOLOGICA	MINISTERO DELLE POLITICHE AGRICOLE E FORESTALI	64.350.000			64.350.000		
0200 01011	00	CONTR. AGR. BIOL.	MINISTERO DELLE POLITICHE AGRICOLE E FORESTALI	10.000.000			10.000.000		
0200 01191	01	CONTRIBUTO N.I.P.A.F. AGRICOLTURA BIOLOGICA	MINISTERO DELLE POLITICHE AGRICOLE E FORESTALI	34.650.000			34.650.000		
			TOTALE CAPITOLO	109.000.000			109.000.000		
		CAPITOLO 20309P							
0200 00728	00	CONTRIBUTO PROGRAMMA PON-ASG-INEA.	I.N.E.A. - ISTITUTO NAZIONALE DI ECONOMIA AGRARIA	1.989.400.000		671.600.000	1.317.800.000	299	27/06/01
			TOTALE CAPITOLO	1.989.400.000		671.600.000	1.317.800.000		
		CAPITOLO 20309T							
0200 01014	00	SUPER ELITE	MINISTERO DELLE POLITICHE AGRICOLE E FORESTALI	86.735.000			86.735.000		
0200 01192	01	CONTRIBUTO N.I.P.A.F. - CONSERVAZIONE MATERIALE SUPER ELITE	MINISTERO DELLE POLITICHE AGRICOLE E FORESTALI	30.305.000			30.305.000		
			TOTALE CAPITOLO	117.040.000			117.040.000		
		CAPITOLO 20309V							
0200 01020	00	PROG. FINALIZZ. "RISORSE GENETICHE"	ISTITUTO SPERIMENTALE PER LA FRUTTICOLTURA	18.000.000		9.000.000	9.000.000	136	4/04/01

XIV LEGISLATURA — DISEGNI DI LEGGE E RELAZIONI — DOCUMENTI

SEZ. N° ACC.	ANNO	DESCRIZIONE	DEBITORE	AMMONTARE	VARIAZIONI	RISCOSSO	DA RISCOUTERE	N° REV.	DATA REV.
			TOTALE CAPITOLI	18.000.000		9.000.000	9.000.000		
0200	01016	CAPITOLO 20309Z LISTE ORIENTAMENTO VARIETALE	MINISTERO DELLE POLITICHE AGRICOLE E FORESTALI TOTALE CAPITOLI	44.550.000 44.550.000			44.550.000 44.550.000		
0200	01193	CAPITOLO 203112 CONTRIBUTO M.I.P.A.F. PIANO AGRICOLA	MINISTERO DELLE POLITICHE AGRICOLE E FORESTALI TOTALE CAPITOLI	3.540.000.000 3.540.000.000			3.540.000.000 3.540.000.000		
0200	01017	CAPITOLO 20403H BERGAMOTTO E CEDRO - RC.	REGIONE CALABRIA TOTALE CAPITOLI	34.900.000 34.900.000			34.900.000 34.900.000		
0200	00718	CAPITOLO 20608R SALDO FINANZIAMENTO P.O.H. 2	UNIV. STUDI DI NAPOLI - DIP. SCIENZE AGRON. GEN. VEG. TOTALE CAPITOLI	60.000.000 60.000.000		36.000.000 36.000.000	24.000.000 24.000.000	882	8/11/01
0200	01018	CAPITOLO 20609S P.O.H.-REFORGATO	*** DEBITORI DIVERSI *** TOTALE CAPITOLI	171.000.000 171.000.000			171.000.000 171.000.000		
0200	01019	CAPITOLO 20610U P.O.P. SALDO	UNIVERSITA' DI CATANIA-FACOLTA' DI AGRARIA TOTALE CAPITOLI	240.000.000 240.000.000		216.000.000 216.000.000	24.000.000 24.000.000	581	3/10/01
0200	00998	CAPITOLO 307011 SALDO VENDITA ARANCE S.O.P.R.C.	SARAFITTA di SARACENO e C. S.N.C. TOTALE CAPITOLI	1.537.200 1.537.200		1.537.200 1.537.200		37	2/02/01
0200	00204	CAPITOLO 515010 CONTRIB. PER LA REALIZZAZ. LAVORI ADEGUAM. finanziamento m.i.p.a.f. realizzazione Umbria	MINISTERO DELLE POLITICHE AGRICOLE E FORESTALI MINISTERO DELLE POLITICHE AGRICOLE E FORESTALI TOTALE CAPITOLI	87.122.500 39.597.500 126.720.000			87.122.500 39.597.500 126.720.000		
0200	01187	CAPITOLO 722060 SALDO FONDO ECORCHATO	MICITA CARMELO - RESP. SERVIZIO CASSA INTERNO.	500.000			500.000		

SEZ. N° ACC.	ANNO	DESCRIZIONE	DEBITORE	ARRICHIARE	VARIAZIONI	RISCOSSO	DA RISCOUERE N° REV.	DATA REV.
			TOTALE CAPITOLI	500.000			500.000	
			TOTALE GENERALE	6.822.705.998	-255.000	1.008.374.570	5.819.074.428	

XIV LEGISLATURA — DISEGNI DI LEGGE E RELAZIONI — DOCUMENTI

M.I.P.A.F. - I.R.S.A. PER L'AGRICOLTURA - ACIREALE

24/04/02 **CONTO ECONOMICO PER L'ESERCIZIO 2001**

Parte prima: ENTRATE E SPESE FINANZIARIE CORRENTI

TITOLO 1 - ENTRATE CONTRIBUTIVE

Categoria 1 - ALIQUOTE CONTRIBUTIVE A CARICO DEI DATORI DI LAVORO E/O DEGLI ISCRITTI	£.	
Categoria 2 - QUOTA DI PARTECIPAZIONE DEGLI ISCRITTI ALL'ONERE DI SPECIFICHE GESTIONI	£.	

TITOLO 2 - ENTRATE DERIVANTI DA TRASFERIMENTI CORRENTI

Categoria 3 - TRASFERIMENTI DA PARTE DELLO STATO	£.	7.639.333.170
Categoria 4 - TRASFERIMENTI DA PARTE DELLE REGIONI	£.	
Categoria 5 - TRASFERIMENTI DA PARTE DEI COMUNI E DELLE PROVINCE	£.	
Categoria 6 - TRASFERIMENTI DA PARTE DI ALTRI ENTI DEL SETTORE PUBBLICO	£.	
Categoria 8 - REDDITI E PROVENTI PATRIMONIALI	£.	

TITOLO 3 - ALTRE ENTRATE

Categoria 7 - ENTRATE DERIVANTI DALLA VENDITA DI BENI E DALLA PRESTAZIONE DI SERVIZI	£.	119.943.300
Categoria 8 - REDDITI E PROVENTI PATRIMONIALI	£.	6.888.678
Categoria 9 - POSTE CORRETTIVE E COMPENSATIVE DI SPESE CORRENTI	£.	1.378.500
Categoria 10 - ENTRATE NON CLASSIFICABILI IN ALTRE VOCI	£.	10.000.000

Totale parte prima £. 7.777.543.648

TITOLO 1 - SPESE CORRENTI

Categoria 1 - SPESE PER GLI ORGANI DELL'ENTE	£.	97.103.139
Categoria 2 - ONERI PER IL PERSONALE IN ATTIVITA' DI SERVIZIO	£.	1.033.401.633
Categoria 3 - ONERI PER IL PERSONALE IN QUIESCENZA	£.	
Categoria 4 - SPESE PER L'ACQUISTO DI BENI DI CONSUMO E SERVIZI	£.	1.239.572.406
Categoria 5 - SPESE PER PRESTAZIONI ISTITUZIONALI	£.	
Categoria 6 - TRASFERIMENTI PASSIVI	£.	1.584.560.000
Categoria 7 - ONERI FINANZIARI	£.	1.017.000
Categoria 8 - ONERI TRIBUTARI	£.	44.027.000
Categoria 9 - POSTE CORRETTIVE COMPENSATIVE DI ENTRATE CORRENTI	£.	
Categoria 10 - SPESE NON CLASSIFICABILI IN ALTRE VOCI	£.	2.931.190

Totale parte prima £. 4.002.612.368

XIV LEGISLATURA — DISEGNI DI LEGGE E RELAZIONI — DOCUMENTI

Parte seconda : COMPONENTI CHE NON DANNO LUOGO A MOVIMENTI FINANZIARI

A) ENTRATE ACCERTATE IN PRECEDENTI ESERCIZI DI PERTINENZA DELL'ESERCIZIO		
-- Contributi o premi per le prestazioni istituzionali	£.	
-- Trasferimenti (contratti, oblazioni, ecc.)	£.	
-- Redditi e proventi patrimoniali	£.	
-- Vendita di prodotti e di materiale diverso	£.	
-- Vendita di pubblicazioni	£.	
-- Prestazioni di particolari servizi	£.	
-- Ricavi pluriennali	£.	
	Totale	£.
C) TRASFERIMENTI ATTIVI IN NATURA		
-- Oblazioni, lasciti, donazioni in natura	£.	
	Totale	£.
D) VARIAZIONI PATRIMONIALI STRAORDINARIE		
-- Sopravvenienze attive	£.	
-- Insussistenze passive	£.	
-- Variazioni per acquisizione beni mobili ed immobili	£.	435.439.423
-- ELIMINAZIONE FONDO RISCHI	£.	
-- Differenza tra entrate ed uscite in c/ capitale	£.	
--	£.	
-- 1372	£.	
-- INSUSSISTENZE PASSIVE	£.	
	Totale	£. 435.439.423
E) SPESE IMPEGNATE DI COMPETENZA DI SUCCESSIVI ESERCIZI.		

Parte seconda : COMPONENTI CHE NON DANNO LUOGO A MOVIMENTI FINANZIARI

-- Spese impegnate di competenza di successivi esercizi.

Totale f.

Totale parte seconda f. 435.439.425

XIV LEGISLATURA — DISEGNI DI LEGGE E RELAZIONI — DOCUMENTI

A) SPESE DI COMPETENZA, IMPEGNATE IN PRECEDENTI ESERCIZI.		
--	Rimanenze iniziali di prodotti	£.
--	Materie prime e mater. di cons. viveri	£.
--	Risconti iniziali di spese per locazioni ed utenze	£.
--	Spese per servizi esterni	£.
--	Spese diverse di amministrazione	£.
--	Spese per trasferimenti	£.
--	Oneri finanziari	£.
--	Spese diverse	£.
--	Costi pluriennali	£.
	Totale	£.
B) PRODUZIONI E MOVIMENTI INTERNI		
--	Produzione in natura, impianti ed altre immobilizzazioni ottenute con mezzi propri da capitalizzare	£.
	Totale	£.
C) TRASFERIMENTI PASSIVI IN NATURA		
--	Contr. concorsi, soccorsi ed oblazioni in natura	£.
--	Impianti, attrezzi e macchinari	£.
--	Automezzi, mobili e macchine	£.
--	Diversi	£.
	Totale	£.
D) AMMORTAMENTI E DEPERIMENTI		
--	Inmobili	£. 135.384.184
--	Impianti, attrezzature e macchinari	£.
--	Automezzi, mobili e macchine	£. 143.777.208

XIV LEGISLATURA — DISEGNI DI LEGGE E RELAZIONI — DOCUMENTI

--	£.	
	Totale	£. 279.161.392
E) SVALUTAZIONE E DEPREZZAMENTI		
--	Svalutazione di crediti	£.
--	Svalutazione di titoli	£.
--	Deprezz. immobili, impianti, macchine	£.
--	Eliminazione impianti ed altre immobilizzazioni non ammortizzate	£.
	Totale	£.
F) ACCANTONAMENTI PER ONERI PRESUNTI DI COMPETENZA		
--	Imposte e tasse da regolare	£.
--	Altri oneri da definire	£.
--	Accantonamenti diversi	£.
--	Accantonamenti a fondo rischi	£.
	Totale	£.
G) QUOTA DELL'ESERCIZIO PER L'ADEGUAMENTO DEL FONDO INDENNITA' ANZIANITA' PERSONALE		
--	Quota dell'esercizio per l'adeguamento del fondo indennità anzianità personale	£. 80.000.000
	Totale	£. 80.000.000
H) VARIAZIONI PATRIMONIALI STRAORDINARIE		
--	Sopravvenienze passive	£.
--	Insussistenze attive	£. 255.000
--	DIFFERENZE TRA ENTRATE E USCITE IN C/CAPITALE	£. 386.745.472
	Totale	£. 387.000.472
I) ENTRATE ACCERTATE NELL'ESERCIZIO DI PERTINENZA DI SUCCESSIVI ESERCIZI		
--	Entrate accertate nell'esercizio di pertinenza di successivi esercizi	£.
	Totale	£.
	Totale parte seconda	£. 746.161.864

XIV LEGISLATURA — DISEGNI DI LEGGE E RELAZIONI — DOCUMENTI

Totale generale entrate	£.	8.212.983.071
Totale generale spese	£.	4.748.774.232
Avanzo economico	£.	3.464.208.839
Totale a pareggio	£.	8.212.983.071

XIV LEGISLATURA — DISEGNI DI LEGGE E RELAZIONI — DOCUMENTI

SITUAZIONE PATRIMONIALE AL 31-12-01

ATTIVITA'	consistenze		differenze	
	al 1-1-2001	al 31-12-2001	in più	in meno
DISPONIBILITA' LIQUIDE				
Casse	2.580.810.666	2.237.141.323		343.669.343
Banche				
Conti correnti postali				
Altri conti correnti				
	2.580.810.666	2.237.141.323		343.669.343
RESIDUI ATTIVI				
Crediti verso lo Stato ed altri enti	3.013.385.998	5.819.074.428	2.805.688.430	
Crediti verso iscritti, soci e terzi contribuenti				
Crediti verso acquirenti, utenti ecc.				
Crediti diversi				
	3.013.385.998	5.819.074.428	2.805.688.430	
CREDITI BANCARI E FINANZIARI				
Depositi vincolati				
Mutui ed anticipazioni attive				
Crediti per annualità, senesstralità, ecc. scontate a terzi				
Prestiti al personale				
Crediti verso gestioni autonome				
Depositi cauzionali				
Crediti diversi bancari e finanziari	151.635	151.635		
	151.635	151.635		

XIV LEGISLATURA — DISEGNI DI LEGGE E RELAZIONI — DOCUMENTI

ATTIVITA'	consistenze		differenze	
	al 1-1-2001	al 31-12-2001	in più	in meno
RIMANENZE ATIVE D'ESERCIZIO				
Rimanenze di prodotti				
Rimanenze di materie prime e materiali di consumo				
Rimanenze di viveri				
Rimanenze diverse				
Risconti attivi				
INVESTIMENTI MOBILIARI				
Partecipazioni azionarie				
Conferimenti e quote in altri enti				
Titoli emessi o garantiti dallo Stato ed assimilati				
Obbligazioni e cartelle fondiarie				
Buoni postali				
Altri titoli di credito				
IMMOBILI				
Edifici	2.609.946.126	2.609.946.126		
Costruzioni in corso				
Diritti reali				
terreni	1.902.860.004	1.917.944.004	15.084.000	
	4.512.806.130	4.527.890.130	15.084.000	

XIV LEGISLATURA — DISEGNI DI LEGGE E RELAZIONI — DOCUMENTI

ATTIVITA'	consistenze		differenze	
	al 1-1-2001	al 31-12-2001	in più	in meno
IMMOBILIZZAZIONI TECNICHE				
Trasporti, attrezzature e macchinari	3.463.078.835	3.849.259.527	386.180.692	
Automezzi	88.473.244	88.473.244		
Mobili e macchine d'ufficio	523.419.521	547.667.157	24.247.636	
Bestiame				
Materiale bibliografico	586.250.627	596.177.722	9.927.095	
	4.661.222.227	5.081.577.650	420.355.423	
ALTRI COSTI PLURIENNALI				
Spese di costituzione, ampliamento e riorganizzazioni				
Costi e perdite emissione prestiti				
Costi pluriennali diversi				
TOTALE ATTIVITA'	14.768.376.656	17.665.835.166	3.241.127.853	343.669.343
DEFICII PATRIMONIALI				
Disavanzo economico esercizi precedenti				
Disavanzo economico dell'esercizio				
TOTALE A PAREGGIO	14.768.376.656	17.665.835.166	3.241.127.853	343.669.343

ATTIVITA'	consistenze		differenze	
	al 1-1-2001	al 31-12-2001	in più	in meno
CONTI D'ORDINE				
Valori di terzi depositati a cauzione, a garanzia, ecc.				
Conti diversi				

XIV LEGISLATURA — DISEGNI DI LEGGE E RELAZIONI — DOCUMENTI

PASSIVITA'	consistenze		differenze	
	al 1-1-2001	al 31-12-2001	in più	in meno
DIRITTI DI TESORERIA				
Anticipazioni del tesoriere				
Scoperti di conto corrente				
RESIDUI PASSIVI				
Debiti verso lo Stato ed altri enti	1.592.000.000			1.592.000.000
Debiti verso iscritti, soci e terzi per prestazioni dovute				
Debiti verso fornitori				
Debiti verso terzi per prestazioni ricevute	1.538.230.404	2.204.318.683	666.088.279	
Debiti diversi				
	3.130.230.404	2.204.318.683	666.088.279	1.592.000.000
DEBITI BANCARI E FINANZIARI				
Titoli ed anticipazioni passive				
Obbligazioni in circolazione				
Debiti verso il personale per depositi				
Debiti verso gestioni autonome				
Debiti diversi bancari e finanziari				
RESIDUI PASSIVI DI ESERCIZIO				
Riserve tecniche				

XIV LEGISLATURA — DISEGNI DI LEGGE E RELAZIONI — DOCUMENTI

PASSIVITA'	consistenze		differenze	
	al 1-1-2001	al 31-12-2001	in più	in meno
Risconti passivi				
FONDI DI ACCANTONAMENTI VARI				
Fondo liquidazione indennità anzianità personale	221.946.443	301.946.443	80.000.000	
Fondo imposte e tasse				
Fondi rischi				
Fondi per accantonamenti diversi				
	221.946.443	301.946.443	80.000.000	
POSTE RETTIFICATIVE DELL'ATTIVO				
Fondo svalutazione crediti				
Fondo svalutazione titoli e partecipazioni				
Fondo accantonamento immobili	761.504.965	896.889.149	135.384.184	
Fondo accantonamento impianti, attrezzature e macchinari	3.463.078.835	3.463.078.835		
Fondo accantonamento automezzi, mobili e macchinari d'ufficio	605.945.592	749.722.800	143.777.208	
	4.830.529.392	5.109.690.784	279.161.392	
TOTALE PASSIVITA'	8.182.706.239	7.615.955.910	1.025.249.671	1.592.000.000
PATRIMONIO NETTO				
Fondo di dotazione				

XIV LEGISLATURA — DISEGNI DI LEGGE E RELAZIONI — DOCUMENTI

PASSIVITA'	consistenze		differenze	
	al 1-1-2001	al 31-12-2001	in più	in meno
Riserve obbligatorie				
Riserve facoltative				
Fondo rivalutazione conguaglio monetario				
Avanzo economico esercizi precedenti				
Avanzo economico dell'esercizio	6.585.670.417	10.049.879.256	3.464.208.839	
	6.585.670.417	10.049.879.256	3.464.208.839	
TOTALE A PAREGGIO	14.748.376.656	17.665.835.166	4.489.458.510	1.592.000.000
CONTI D'ORDINE:				
Impieghi per valori depositati a cauzione, a garanzia ecc.				
Conti diversi				

ISTITUTO SPERIMENTALE PER L'AGRUMICOLTURA

BILANCIO D'ESERCIZIO 2002

CONTO CONSUNTIVO 2002

RENDICONTO FINANZIARIO
SITUAZIONE PATRIMONIALE
CONTO ECONOMICO
PARERE COLLEGIO REVISORI
RELAZIONE COMMISSARIO STRAORDINARIO
DELIBERA

ISTITUTO SPERIMENTALE PER L'AGRUMICOLTURA

ENTE DI DIRITTO PUBBLICO D.P.R. 1318 DEL 23/11/1967

ACIREALE

DELIBERA N. 32

L'anno 2003 il giorno 08 del mese di aprile nella sede dell'Istituto Sperimentale per l'Agrumicoltura in Acireale il Dr. Claudio Raciti, Commissario Straordinario, nominato con D.M. n. 780 del 09/08/02,

Visto il conto consuntivo per l'anno 2002 con gli allegati di rito predisposto dall'Ufficio amm/vo,

Preso atto del parere favorevole redatto in data 08.04.03 dal Collegio dei Revisori dei Conti,

Sentito il Direttore che esprime parere favorevole,

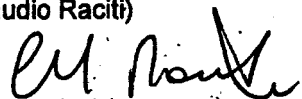
Visto il D.P.R. n.696 del 18/12/79

delibera

- il conto consuntivo per l'anno 2002,
- le variazioni nei residui attivi e passivi effettuate nel predetto conto.

IL COMMISSARIO STRAORDINARIO

(Dott. Claudio Raciti)

Allegati:

- conto consuntivo
- situazione patrimoniale
- conto economico
- elenco residui attivi-passivi
- relazione del Commissario straordinario
- parere del Collegio dei Revisori

Copia conforme all'originale.

IL DIRIGENTE AMMINISTRATIVO
(Dott. Rosario Scuderi)

RS/lp

RENDICONTO FINANZIARIO ENTRATE - ESERCIZIO 2002

CODICE	DESCRIZIONE	GESTIONE				DI				COMPETENZA			
		PREVISIONI		VARIAZIONI		DEFINITIVE		SOMME ACCERTATE		RISPETTO ALLE PREVISIONI		DIFFERENZE	
		INIZIALI	IN AUMENTO	IN DIMINUIZIONE	IN AUMENTO	IN DIMINUIZIONE	DEFINITIVE	RISOSSE	RIMASTE DA RISCOUTERE	TOTALI ACCERTATI	IN +	IN -	IN +
	4	5 (7-4)	6 (4-7)	7 (4+5-6)	8	9 (10-8)	10 (8+9)	11 (10-7)	12 (7-10)				
	AVANZO DI AMMINISTRAZIONE	3.022.252,63	0,00	0,00	3.022.252,63								
2	TITOLO II - ENTRATE DERIVANTI DA TRASFERIMENTI CORRENTI												
2.03	CATEGORIA 3 - TRASFERIMENTI DA PARTE DELLO STATO												
2.03.001	VOCE ECONOMICA 1 - Contributo M.I.P.A.F. per il funzionamento												
2.03.001.0000	VOCE ECONOMICA 1 - Contributo M.I.P.A.F. per il funzionamento	808.771,50	0,00	0,00	808.771,50	775.000,00	0,00		775.000,00				33.771,50
	Totale V.E. 1	808.771,50	0,00	0,00	808.771,50	775.000,00	0,00		775.000,00				33.771,50
2.03.002	VOCE ECONOMICA 2 - Altri contributi del M.I.P.A.F.												
2.03.002.0000	VOCE ECONOMICA 2 - Altri contributi del M.I.P.A.F.	0,00	46.481,12	0,00	46.481,12	23.240,56	23.240,56		46.481,12				0,00
	Totale V.E. 2	0,00	46.481,12	0,00	46.481,12	23.240,56	23.240,56		46.481,12				0,00

CAPITOLO	GESTIONE DEI RESIDUI ATTIVI					GESTIONE DI CASSA				TOTALE DEI RESIDUI ATTIVI AL TERMINE DELL'ESERCIZIO	
	RESIDUI ALL'INIZIO DELL'ESERCIZIO	RISCOSSI	RIMASTI DA RISCOUTERE	VARIAZIONI		TOTALI	PREVISIONI	RISCOSSIONI	DIFFERENZE RISPETTO ALLE PREVISIONI		
				IN +	IN -				IN +		IN -
CODICE	13	14	15 (16 - 14)	16 (14 + 15)	17 (16 - 13)	18 (13 - 16)	19	20	21 (20 - 19)	22 (19 - 20)	23 (9 + 15)
2											
2.03											
2.03.001											
2.03.001.0000											
T.C.S. 0	0.00	0.00	0.00	0.00	0.00	0.00	808.771.50	725.000.00		11.771.50	0.00
T.V.E. 1	0.00	0.00	0.00	0.00	0.00	0.00	808.771.50	725.000.00		11.771.50	0.00
2.03.002											
2.03.002.0000											
T.C.S. 0	45.706.42	0.00	45.706.42	45.706.42	0.00	0.00	92.187.56	21.240.56		68.947.00	68.946.98
T.V.E. 2	45.706.42	0.00	45.706.42	45.706.42	0.00	0.00	92.187.56	21.240.56		68.947.00	68.946.98

XIV LEGISLATURA - DISEGNI DI LEGGE E RELAZIONI - DOCUMENTI

CAPITOLO CODICE	GESTIONE DEI RESIDUI ATTIVI				GESTIONE DI CASSA				TOTALE DEI RESIDUI ATTIVI AL TERMINE DELL'ESERCIZIO	
	RESIDUI ALL'INIZIO DELL'ESERCIZIO	RISCOSSI	RIMASTI DA RISCUOTERE	TOTALI	VARIAZIONI		RISCOSSIONI	DIFFERENZE RISPETTO ALLE PREVISIONI		
					IN +	IN -		IN +		IN -
13	14	15 (16-14)	16 (14+15)	17 (16-13)	18 (13-16)	19	20	21 (20-19)	22 (19-20)	23 (9+15)
2.03.009										
2.03.009.0067										
I.C.S. 87	11.721,28	12.781,02	0,00	12.781,02	1.057,74	11.721,28	12.781,02	1.057,74		0,00
2.03.009.0071										
I.C.S. 71	90.129,48	0,00	90.129,48	90.129,48	0,00	90.129,48	0,00	90.129,48	90.129,48	90.129,48
2.03.009.0077										
I.C.S. 77	7.569,38	0,00	4.919,16	4.919,16	2.750,22	28.121,07	0,00	28.121,07	28.121,07	28.121,07
2.03.009.0078										
I.C.S. 78	56.293,80	0,00	56.293,80	56.293,80	0,00	81.858,41	7.423,71	74.434,70	74.434,70	63.720,08
2.03.009.0080										
I.C.S. 80	680.586,90	0,00	680.586,90	680.586,90	0,00	680.586,90	0,00	680.586,90	680.586,90	680.586,90

XIV LEGISLATURA - DISEGNI DI LEGGE E RELAZIONI - DOCUMENTI

CAPITOLO	DESCRIZIONE	GESTIONE										DI			COMPETENZA		
		PREVISIONI		SOMME ACCERTATE		RISOSSE		RIMASTE		TOTALI		DIFFERENZE		RISPETTO ALLE		PREVISIONI	
		INIZIALI	IN AUMENTO	IN DIMINUIZIONE	DEFINITIVE	RISOSSE	DA RISCOUTERE	TOTALI	IN +	IN -	IN +	IN -	IN +	IN -	IN +	IN -	
		4	5 (7-4)	6 (4-7)	7 (4+5-6)	8	9 (10-8)	10 (8+9)	11 (10-7)	12 (7-10)							
2.03.009.0084	Contributo M.I.P.A.F. - Conservazione materiale super elite	0,00	0,00	0,00	0,00	0,00	0,00	0,00	0,00	0,00	0,00	0,00	0,00	0,00	0,00	0,00	
2.03.009.0086	Finanziamento Risorse Genetiche MIRAF	0,00	6.902,45	0,00	6.902,45	3.451,23	0,00	0,00	0,00	0,00	0,00	0,00	0,00	0,00	0,00	0,00	
2.03.009.0090	Finanziamento Risorse Genetiche L.O.V.	0,00	0,00	0,00	0,00	0,00	0,00	0,00	0,00	0,00	0,00	0,00	0,00	0,00	0,00	0,00	
	Totale V.E. 9	0,00	52.918,75	0,00	52.918,75	10.874,94	27.877,98	38.752,92	14.165,83								
2.03.011	VOCE ECONOMICA 11 - Contributo M.I.P.A.F. Piano Agricolo																
2.03.011.0050	CONTRIBUTO M.I.P.A.F. PIANO AGRICICCOLO	0,00	2.556.461,16	0,00	2.556.461,16	920.324,73	1.636.136,43	2.556.461,16	0,00								
	Totale V.E. 11	0,00	2.556.461,16	0,00	2.556.461,16	920.324,73	1.636.136,43	2.556.461,16	0,00								

XIV LEGISLATURA - DISEGNI DI LEGGE E RELAZIONI - DOCUMENTI

CAPITOLO	GESTIONE DEI RESIDUI ATTIVI					GESTIONE DI CASSA				TOTALE DEI RESIDUI ATTIVI AL TERMINE DELL'ESERCIZIO		
	CODICE	RESIDUI ALL'INIZIO DELL'ESERCIZIO	RISCOSSI	RIMASTI DA RISCOUOTERE	VARIAZIONI		RISCOSSIONI	DIFFERENZE RISPETTO ALLE PREVISIONI				
					IN +	IN -		IN +	IN -			
		13	14	15 (16-14)	16 (14+15)	17 (16-13)	18 (13-16)	19	20	21 (20-19)	22 (19-20)	23 (9+15)
2.03.009.0084												
I.C.S. 84	50.446.12	0.00	50.446.12	50.446.12	50.446.12	0.00	0.00	50.446.11	0.00	50.446.11	50.446.11	50.446.12
2.03.009.0086												
I.C.S. 86	4.648.11	0.00	4.648.11	4.648.11	4.648.11	0.00	0.00	11.550.56	3.451.21	8.099.31	8.099.31	4.648.11
2.03.009.0090												
I.C.S. 90	21.008.15	0.00	21.008.15	21.008.15	21.008.15	0.00	0.00	23.008.15	0.00	21.008.15	21.008.15	21.008.15
I.V.E. 9	934.505.22	12.781.02	920.031.72	912.812.74	912.812.74	1.692.48	1.692.48	987.421.95	23.655.96	963.767.99	963.767.99	947.909.20
2.03.011												
2.03.011.0050												
I.C.S. 50	1.828.258.71	549.810.00	1.278.448.71	1.828.258.71	1.828.258.71	0.00	0.00	4.384.718.58	1.470.134.73	2.914.583.85	2.914.583.85	2.914.585.14
I.V.E. 41	1.828.258.71	549.810.00	1.278.448.71	1.828.258.71	1.828.258.71	0.00	0.00	4.384.718.58	1.470.134.73	2.914.583.85	2.914.583.85	2.914.585.14

XIV LEGISLATURA - DISEGNI DI LEGGE E RELAZIONI - DOCUMENTI

CODICE	DESCRIZIONE	G E S T I O N E						D I				C O M P E T E N Z A			
		INIZIALI		P R E V I S I O N I		V A R I A Z I O N I		D E F I N I T I V E		R I S C O S S E		S O M M E A C C E R T A T E		D I F F E R E N Z E	
				I N A U M E N T O		I N D I M I N U Z I O N E		7 (4+5-6)		8		R I M A S T E		R I S P E T T O A L L E	
		4	5 (7-4)	6 (4-7)	7 (4+5-6)	8	9 (10-8)	10 (8+9)	11 (10-7)	12 (7-10)					
	Totale Categoria 3	808.771,50	2.655.861,03	0,00	3.464.632,53	1.729.440,23	1.687.254,97	3.416.695,20						47.937,33	
2.04	CATEGORIA 4 - TRASFERIMENTI DA PARTE DELLE REGIONI														
2.04.001	VOCE ECONOMICA 1 - Contributi della Regione Siciliana														
2.04.001.0034	Gold Treatment Convenzione Regione Siciliana														
		0,00	15.493,71	0,00	15.493,71	0,00	15.493,71	15.493,71						0,00	
2.04.001.0035	Convenzione Selezione Clonale (Regione Campania)														
		0,00	18.076,00	0,00	18.076,00	0,00	18.076,00	18.076,00						0,00	
	Totale V.E. 1	0,00	33.569,71	0,00	33.569,71	0,00	33.569,71	33.569,71						0,00	
2.04.003	VOCE ECONOMICA 3 - RICERCA														
2.04.003.0072	RICERCA BERGAMOTTO E CEDRO - RC														
		0,00	12.912,00	0,00	12.912,00	0,00	12.912,00	12.912,00						0,00	
	Totale V.E. 3	0,00	12.912,00	0,00	12.912,00	0,00	12.912,00	12.912,00						0,00	

XIV LEGISLATURA - DISEGNI DI LEGGE E RELAZIONI - DOCUMENTI

CAPITOLO CODICE	GESTIONE DEI RESIDUI ATTIVI				GESTIONE DI CASSA				TOTALE DEI RESIDUI ATTIVI AL TERMINE DELL'ESERCIZIO 23 (9 + 15)
	RESIDUI ALL'INIZIO DELL'ESERCIZIO	RISCOSSI	RIMASTI DA RISCUOTERE	VARIAZIONI		RISCOSSIONI	DIFFERENZE RISPETTO ALLE PREVISIONI		
				IN +	IN -		IN +	IN -	
13	14	15 (16 - 14)	16 (14 + 15)	17 (16 - 13)	18 (13 - 16)	19	20	21 (20 - 19)	22 (19 - 20)
I.Cat. 0000.1	2.808.470,35	552.531,02	2.244.186,85	2.806.772,82	1.592,48	6.273.101,59	2.292.031,25	1.981.070,34	1.911.441,62
2.04									
2.04.001									
2.04.001.0034									
I.C.B. 34	0,00	0,00	0,00	0,00	0,00	15.493,71	0,00	15.493,71	15.493,71
2.04.001.0035									
I.C.B. 35	0,00	0,00	0,00	0,00	0,00	18.076,00	0,00	18.076,00	18.076,00
I.V.E. 1	0,00	0,00	0,00	0,00	0,00	33.569,71	0,00	33.569,71	33.569,71
2.04.003									
2.04.003.0072									
I.C.B. 72	18.024,35	10.670,19	7.354,16	18.024,35	0,00	10.916,34	10.670,19	20.266,15	20.266,15
I.V.E. 3	18.024,35	10.670,19	7.354,16	18.024,35	0,00	10.916,34	10.670,19	20.266,15	20.266,15

XIV LEGISLATURA - DISEGNI DI LEGGE E RELAZIONI - DOCUMENTI

CAPITOLO	DESCRIZIONE	GESTIONE DI										COMPETENZA		
		PREVISIONI		SOMME ACCERTATE			DIFFERENZE RISPETTO ALLE PREVISIONI		TOTALI			IN -		
		INIZIALI	IN AUMENTO	IN DIMINUIZIONE	DEFINITIVE	RISCOSSE	RIMASTE DA RISCOUOTERE	ACCERTATI	IN +	IN -				
4	5 (7-4)	6 (4-7)	7 (4+5-6)	8	9 (10-8)	10 (8+9)	11 (10-7)	12 (7-10)						
2.06.010.0000	VOCE ECONOMICA 10 - PROGRAMMA POP													
		0,00	0,00	0,00	0,00	0,00	0,00	0,00	0,00	0,00	0,00			
2.06.010.0085	PROGRAMMA P.O.P.													
		0,00	0,00	0,00	0,00	0,00	0,00	0,00	0,00	0,00	0,00			
	Totale V.E. 10	0,00	0,00	0,00	0,00	0,00	0,00	0,00	0,00	0,00	0,00			
	Totale Categoria 6	0,00	0,00	0,00	0,00	0,00	0,00	0,00	0,00	0,00	0,00			
	Totale Titolo 2	808.771,50	2.702.342,74	0,00	3.511.114,24	1.729.440,23	1.733.736,68	3.463.176,91						47.937,33
3	TITOLO III - ALTRE ENTRATE													
3.07	CATEGORIA 7 - ENTRATE DERIVANTI DALLA VENDITA DI BENI E DALLE PRESTAZIONI DI SERVIZI													
3.07.001	VOCE ECONOMICA 1 - Ricavi dalla vendita di prodotti													
3.07.001.0049	Ricavi dalla vendita di prodotti Aziende Agrarie													
		67.139,40	16.970,55	0,00	84.109,95	82.618,75	0,00	82.618,75						1.491,20

XIV LEGISLATURA — DISEGNI DI LEGGE E RELAZIONI — DOCUMENTI

CAPITOLO CODICE	GESTIONE DEI RESIDUI ATTIVI				GESTIONE DI CASSA				TOTALE DEI RESIDUI ATTIVI AL TERMINE DELL'ESERCIZIO	
	RESIDUI ALL'INIZIO DELL'ESERCIZIO	RISCOSSI	RIMASTI DA RISCUOTERE	TOTALI	VARIAZIONI:		RISCOSSIONI	DIFFERENZE RISPETTO ALLE PREVISIONI		
					IN +	IN -		IN +		IN -
13	14	15 (16-14)	16 (14+15)	17 (16-13)	18 (13-16)	19	20	21 (20-19)	22 (19-20)	23 (9+15)
2.06.010.0000										
I.C.S. 0	0.00	0.00	0.00	0.00	0.00	88.314.13	0.00	0.00	88.314.13	0.00
2.06.010.0085										
I.C.S. 85	12.394.97	0.00	0.00	0.00	12.394.97	12.394.96	0.00	0.00	12.394.96	0.00
I.V.F. 40	12.394.97	0.00	0.00	0.00	12.394.97	100.709.09	0.00	0.00	100.709.09	0.00
I.Categoria 8	111.104.07	24.226.15	75.982.95	100.208.10	12.394.97	113.104.06	24.226.15		88.377.91	75.982.95
I.Titolo 2	2.939.598.77	597.987.16	2.127.523.95	2.925.511.32	14.087.45	6.450.711.20	2.127.427.59		4.121.284.11	4.061.260.64
3										
3.07										
3.07.001										
3.07.001.0049										
I.C.S. 48	0.00	0.00	0.00	0.00	0.00	84.103.95	82.518.75		1.491.20	0.00

XIV LEGISLATURA - DISEGNI DI LEGGE E RELAZIONI - DOCUMENTI

CODICE	CAPITOLO	DESCRIZIONE	GESTIONE						DI				COMPETENZA			
			PREVISIONI		SOMME ACCERTATE		DIFFERENZE RISPETTO ALLE PREVISIONI		RISOSTE DA RISCOUOTERE	RISOSTE DA RISCOUOTERE	RISOSTE DA RISCOUOTERE	RISOSTE DA RISCOUOTERE	RISOSTE DA RISCOUOTERE	RISOSTE DA RISCOUOTERE	RISOSTE DA RISCOUOTERE	RISOSTE DA RISCOUOTERE
			INIZIALI	IN AUMENTO	IN DIMINUZIONE	DEFINITIVE	RISOSTE	TOTALI								
4	5 (7-4)	6 (4-7)	7 (4+5-6)	8	10 (8+9)	11 (10-7)	12 (7-10)									
		Totale V.E. 1	67.139,40	16.970,55	0,00	84.109,95	82.618,75	0,00	82.618,75				1.491,20			
3.07.002		VOCE ECONOMICA 2 - Ricavi derivanti dalla vendita di pubblicazioni edite dell'Ente														
3.07.002.0033		Convenzione I.L.S.A.														
		Totale V.E. 2	0,00	10.329,14	0,00	10.329,14	5.164,57		10.329,14			0,00				
		Totale Categoria 7	67.139,40	27.299,69	0,00	94.439,09	87.783,32		92.947,89				1.491,20			
3.08		CATEGORIA 8 - REDDITI E PROVENTI PATRIMONIALI														
3.08.001		VOCE ECONOMICA 1 - Affitto Immobili														
3.08.001.0000		VOCE ECONOMICA 1 - Affitto Immobili														
		Totale V.E. 1	1.863,58	433,63	0,00	2.297,41	2.080,52		2.297,44			0,03				
		Totale V.E. 1	1.863,58	433,63	0,00	2.297,41	2.080,52		2.297,44			0,03				

XIV LEGISLATURA - DISEGNI DI LEGGE E RELAZIONI - DOCUMENTI

CAPITOLO CODICE	GESTIONE DEI RESIDUI ATTIVI					GESTIONE DI CASSA				TOTALE DEI RESIDUI ATTIVI AL TERMINE DELL'ESERCIZIO 23 (9 + 15)
	RESIDUI ALL'INIZIO DELL'ESERCIZIO 13	RISCOSSI 14	RIMASTI DA RISCUOTERE 15 (16 - 14)	VARIAZIONI		PREVISIONI 19	RISCOSSIONI 20	DIFFERENZE RISPETTO ALLE PREVISIONI		
				IN + 17 (16 - 13)	IN - 18 (13 - 16)			IN + 21 (20 - 19)	IN - 22 (19 - 20)	
IVE 1	0.00	0.00	0.00	0.00	0.00	84.109.95	82.618.75	1.491.20	0.00	0.00
3.07.002										
3.07.002.0033										
I.C.S. 3	0.00	0.00	0.00	0.00	0.00	10.129.14	5.164.57	5.164.57		5.164.57
IVE 2	0.00	0.00	0.00	0.00	0.00	10.129.14	5.164.57	5.164.57		5.164.57
I.Cat. 7	0.00	0.00	0.00	0.00	0.00	94.439.09	87.783.12	6.655.72		5.164.57
3.08										
3.08.001										
3.08.001.0000										
I.C.S. 8	0.00	0.00	0.00	0.00	0.00	2.297.41	2.080.52	216.89		216.92
IVE 1	0.00	0.00	0.00	0.00	0.00	2.297.41	2.080.52	216.89		216.92

XIV LEGISLATURA - DISEGNI DI LEGGE E RELAZIONI - DOCUMENTI

CAPITOLO	DESCRIZIONE	GESTIONE DI COMPETENZA													
		PREVISIONI		SOMME ACCERTATE				DIFFERENZE RISPETTO ALLE PREVISIONI							
		INIZIALI	IN AUMENTO 5 (7-4)	IN DIMINUZIONE 6 (4-7)	DEFINITIVE 7 (4+5-6)	RISCOSE 8	RIMASTE DA RISCOUERE 9 (10-8)	TOTALI ACCERTATI 10 (8+9)	IN + 11 (10-7)	IN - 12 (7-10)					
3.08.003	VOCE ECONOMICA 3 - Interessi attivi su mutui, depositi e c/c														
3.08.003.0000	VOCE ECONOMICA 3 - Interessi attivi su mutui, depositi e c/c														
		51,65	0,00	0,00	51,65	784,95	0,00	784,95	733,30						
	Totale V.E. 3	51,65	0,00	0,00	51,65	784,95	0,00	784,95	733,30						
	Totale Categoria 8	1.915,23	433,83	0,00	2.349,06	2.865,47	216,92	3.082,39	733,33						
3.09	CATEGORIA 9 - POSTE CORRETTIVE E COMPENSATIVE DI SPESE CORRENTI														
3.09.001	VOCE ECONOMICA 1 - Recuperi e rimborsi vari														
3.09.001.0000	VOCE ECONOMICA 1 - Recuperi e rimborsi vari														
		0,00	120,00	0,00	120,00	120,00	0,00	120,00	0,00						
	Totale V.E. 1	0,00	120,00	0,00	120,00	120,00	0,00	120,00	0,00						

XIV LEGISLATURA - DISEGNI DI LEGGE E RELAZIONI - DOCUMENTI

CAPITOLO CODICE	GESTIONE DEI RESIDUI ATTIVI							GESTIONE DI CASSA				TOTALE DEI RESIDUI ATTIVI AL TERMINE DELL'ESERCIZIO 23 (9 + 15)
	RESIDUI ALL'INIZIO DELL'ESERCIZIO 13	RISCOSSI 14	RIMASTI DA RISCUOTERE 15 (16 - 14)	VARIAZIONI		TOTALI 16 (14 + 15)	PREVISIONI 19	RISCOSSIONI 20	DIFFERENZE RISPETTO ALLE PREVISIONI			
				IN + 17 (16 - 13)	IN - 18 (13 - 16)				IN + 21 (20 - 19)	IN - 22 (19 - 20)		
3.08.003							19	20	21 (20 - 19)	22 (19 - 20)		
3.08.003.0000												
I.C.S.0	0.00	0.00	0.00	0.00	0.00	0.00	51.65	784.95	733.30			0.00
I.V.E.3	0.00	0.00	0.00	0.00	0.00	0.00	51.65	784.95	733.30			0.00
I.Categoria.A	0.00	0.00	0.00	0.00	0.00	0.00	2.349.06	2.865.42	516.41			216.92
3.08												
3.08.001												
3.08.001.0000												
I.C.S.0	0.00	0.00	0.00	0.00	0.00	0.00	120.00	120.00	0.00			0.00
I.V.E.1	0.00	0.00	0.00	0.00	0.00	0.00	120.00	120.00	0.00			0.00

XIV LEGISLATURA — DISEGNI DI LEGGE E RELAZIONI — DOCUMENTI

CAPITOLO	DESCRIZIONE	GESTIONE DI COMPETENZA									
		PREVISIONI					SOMME ACCERTATE			DIFFERENZE RISPETTO ALLE PREVISIONI	
		INIZIALI 4	VARIAZIONI		DEFINITIVE 7 (4+5-6)	RISCOSSE 8	RIMASTE DA RISCOUOTERE 9 (10-8)	TOTALI ACCERTATI 10 (8+9)	IN + 11 (10-7)	IN - 12 (7-10)	
			IN AUMENTO 5 (7-4)	IN DIMINUZIONE 6 (4-7)							
3.09.002	VOCE ECONOMICA 2 - Indennizzi di assicurazioni	0,00	300,00	0,00	300,00	0,00	300,00	0,00	300,00	0,00	
3.09.002.0000	VOCE ECONOMICA 2 - Indennizzi di assicurazioni										
	Totale V.E. 2	0,00	300,00	0,00	300,00	0,00	300,00	0,00	300,00	0,00	
	Totale Categoria 9	0,00	420,00	0,00	420,00	0,00	420,00	0,00	420,00	0,00	
	Totale Titolo 3	69.056,63	28.153,52	0,00	97.208,15	5.381,49	91.066,79	96.450,28	757,87		
4	TITOLO IV - ENTRATE PER ALIENAZIONE DI BENI PATRIMONIALI E RISCOSSIONI DI CREDITI										
4.11	CATEGORIA 11 - ALIENAZIONE DI IMMOBILI E DIRITTI REALI										
4.11.004	VOCE ECONOMICA 4 - Realizzi diversi										
4.11.004.0000	VOCE ECONOMICA 4 - Realizzi diversi	0,00	5.164,57	0,00	5.164,57	0,00	5.164,57	0,00	5.164,57	0,00	

XIV LEGISLATURA - DISEGNI DI LEGGE E RELAZIONI - DOCUMENTI

CAPITOLO CODICE	GESTIONE DEI RESIDUI ATTIVI					GESTIONE DI CASSA				TOTALE DEI RESIDUI ATTIVI AL TERMINE DELL'ESERCIZIO 23 (9 + 15)
	RESIDUI ALL'INIZIO DELL'ESERCIZIO 13	RISCOSSI 14	RIMASTI DA RISCUOTERE 15 (16 - 14)	VARIAZIONI		RISCOSSIONI	DIFFERENZE RISPETTO ALLE PREVISIONI			
				TOTALI 16 (14 + 15)	IN + 17 (16 - 13)		IN - 18 (13 - 16)	IN + 21 (20 - 19)	IN - 22 (19 - 20)	
3.09.002						19	20			
3.09.002.0000										
I.C.S. 0	0.00	0.00	0.00	0.00	0.00	100.00	300.00	0.00	0.00	0.00
I.V.E. 2	0.00	0.00	0.00	0.00	0.00	300.00	300.00	0.00	0.00	0.00
I.Categoria 3	0.00	0.00	0.00	0.00	0.00	420.00	420.00	0.00	0.00	0.00
I.Totale 3	0.00	0.00	0.00	0.00	0.00	97.208.35	91.068.79	5.139.56	5.139.56	5.139.56
4										
4.11										
4.11.004										
4.11.004.0000										
I.C.S. 0	0.00	0.00	0.00	0.00	0.00	5.164.57	5.164.57	0.00	0.00	0.00

XIV LEGISLATURA - DISEGNI DI LEGGE E RELAZIONI - DOCUMENTI

CAPITOLO	GESTIONE DEI RESIDUI ATTIVI						GESTIONE DI CASSA				TOTALE DEI RESIDUI ATTIVI AL TERMINE DELL'ESERCIZIO 23 (9 + 15)	
	CODICE	RESIDUI ALL'INIZIO DELL'ESERCIZIO 13	RISCOSSI 14	RIMASTI DA RISCOUOTERE 15 (16 - 14)	VARIAZIONI		TOTALI 16 (14 + 15)	PREVISIONI 19	RISCOSSIONI 20	DIFFERENZE RISPETTO ALLE PREVISIONI		
					IN + 17 (16 - 13)	IN - 18 (13 - 16)				IN + 21 (20 - 19)		IN - 22 (19 - 20)
		0.00	0.00	0.00	0.00	0.00	0.00	5.164.57	5.164.57	0.00	0.00	0.00
		0.00	0.00	0.00	0.00	0.00	0.00	5.164.57	5.164.57	0.00	0.00	0.00
		0.00	0.00	0.00	0.00	0.00	0.00	5.164.57	5.164.57	0.00	0.00	0.00
5												
5.15												
5.15.001												
5.15.001.0000												
		65.444.13	0.00	65.444.13	0.00	65.444.13	0.00	65.445.42	0.00	65.445.42	0.00	65.444.13
		65.444.13	0.00	65.444.13	0.00	65.444.13	0.00	65.445.42	0.00	65.445.42	0.00	65.444.13
		65.444.13	0.00	65.444.13	0.00	65.444.13	0.00	65.445.42	0.00	65.445.42	0.00	65.444.13
		65.444.13	0.00	65.444.13	0.00	65.444.13	0.00	65.445.42	0.00	65.445.42	0.00	65.444.13
		65.444.13	0.00	65.444.13	0.00	65.444.13	0.00	65.445.42	0.00	65.445.42	0.00	65.444.13

XIV LEGISLATURA - DISEGNI DI LEGGE E RELAZIONI - DOCUMENTI

CAPITOLO CODICE	GESTIONE DEI RESIDUI ATTIVI				GESTIONE DI CASSA				TOTALE DEI RESIDUI ATTIVI AL TERMINE DELL'ESERCIZIO		
	RESIDUI ALL'INIZIO DELL'ESERCIZIO	RISCOSSI	RIMASTI DA RISCUOTERE	TOTALI	VARIAZIONI		PREVISIONI	RISCOSSIONI		DIFFERENZE RISPETTO ALLE PREVISIONI	
					IN +	IN -				IN +	IN -
13	14	15 (16-14)	16 (14+15)	17 (16-13)	18 (13-16)	19	20	21 (20-19)	22 (19-20)	23 (9+15)	
7											
7.22											
7.22.001											
7.22.001.0000											
I.C.S. 0	0.00	0.00	0.00	0.00	0.00	154.278.79	101.858.03	52.380.26		0.00	
7.22.001.0049											
I.C.S. 08	0.00	0.00	0.00	0.00	0.00	56.810.26	13.845.59	42.964.67		0.00	
I.V.F. 1	0.00	0.00	0.00	0.00	0.00	211.089.05	115.743.62	95.345.43		0.00	
7.22.002											
7.22.002.0000											
I.C.S. 6	0.00	0.00	0.00	0.00	0.00	42.151.98	23.210.55	18.941.43		0.00	

XIV LEGISLATURA - DISEGNI DI LEGGE E RELAZIONI - DOCUMENTI

CAPITOLO	GESTIONE DEI RESIDUI ATTIVI					GESTIONE DI CASSA				TOTALE DEI RESIDUI ATTIVI AL TERMINE DELL'ESERCIZIO 23 (9 + 15)		
	CODICE	RESIDUI ALL'INIZIO DELL'ESERCIZIO 13	RISCOSSI 14	RIMASTI DA RISCOUOTERE 15 (16 - 14)	VARIAZIONI		PREVISIONI 19	RISCOSSIONI 20	DIFFERENZE RISPETTO ALLE PREVISIONI			
					TOTALI 16 (14 + 15)	IN + 17 (16 - 13)			IN - 18 (13 - 16)		IN + 21 (20 - 19)	IN - 22 (19 - 20)
7.22.002.0049												
I.C.S. 0	0.00	0.00	0.00	0.00	0.00	0.00	16.876.95	8.945.99	0.00			
I.V.E. 2	0.00	0.00	0.00	0.00	0.00	0.00	40.087.50	27.887.12	0.00			
7.22.003												
7.22.003.0000												
I.C.S. 0	0.00	0.00	0.00	0.00	0.00	0.00	833.40	457.74	0.00			
I.V.E. 3	0.00	0.00	0.00	0.00	0.00	0.00	833.40	457.74	0.00			
7.22.005												
7.22.005.0000												
I.C.S. 0	0.00	0.00	0.00	0.00	0.00	0.00	200.00	2.382.28	108.46			
I.V.E. 5	0.00	0.00	0.00	0.00	0.00	0.00	200.00	2.382.28	108.46			

XIV LEGISLATURA — DISEGNI DI LEGGE E RELAZIONI — DOCUMENTI

CODICE	DESCRIZIONE	C O M P E T E N Z A											
		G E S T I O N E						D I			C O M P E T E N Z A		
		P R E V I S I O N I		V A R I A Z I O N I		D E F I N I T I V E		R I S C O S S E		R I M A S T E		D I F F E R E N Z E	
		INIZIALI	IN AUMENTO	IN DIMINUIZIONE	7 (4 + 5 - 6)	8	9 (10 - 8)	TOTALI	IN +	IN -	11 (10 - 7)	12 (7 - 10)	
	5 (7 - 4)	6 (4 - 7)											
7.22.006	VOCE ECONOMICA 6 - Recupero anticipazioni fondo economato												
7.22.006.0000	VOCE ECONOMICA 6 - Recupero anticipazioni fondo economato	2.582,28	0,00	0,00	2.582,28	2.582,00	0,00	2.582,00	0,00	2.582,00	0,28		
	Totale V.E. 6	2.582,28	0,00	0,00	2.582,28	2.582,00	0,00	2.582,00	0,00	2.582,00	0,28		
7.22.007	VOCE ECONOMICA 7 - Recupero anticipazioni sezioni operativa parf.												
7.22.007.0000	VOCE ECONOMICA 7 - Recupero anticipazioni sezioni operativa parf.	1.549,37	0,00	0,00	1.549,37	1.549,37	0,00	1.549,37	0,00	1.549,37	0,00		
	Totale V.E. 7	1.549,37	0,00	0,00	1.549,37	1.549,37	0,00	1.549,37	0,00	1.549,37	0,00		
	Totale Categoria 22	261.068,94	26.000,00	0,00	287.068,94	160.995,89	108,46	161.104,35	108,46	161.104,35	125.964,59		
	Totale Titolo 7	261.068,94	26.000,00	0,00	287.068,94	160.995,89	108,46	161.104,35	108,46	161.104,35	125.964,59		

XIV LEGISLATURA - DISEGNI DI LEGGE E RELAZIONI - DOCUMENTI

CAPITOLO	GESTIONE DEI RESIDUI ATTIVI					GESTIONE DI CASSA					TOTALE DEI RESIDUI ATTIVI AL TERMINE DELL'ESERCIZIO 23 (9 + 15)	
	CODICE	RESIDUI ALL'INIZIO DELL'ESERCIZIO	RISCOSSI	RIMASTI DA RISCOUERE	TOTALI	VARIAZIONI		PREVISIONI	RISCOSSIONI	DIFFERENZE RISPETTO ALLE PREVISIONI		
						IN +	IN -			IN +		IN -
	13	14	15 (16 - 14)	16 (14 + 15)	17 (16 - 13)	18 (13 - 16)	19	20	21 (20 - 19)	22 (19 - 20)		
7.22.006												
7.22.006.0000												
I.C.S. 0	258.21	258.21	0.00	258.21	0.00	0.00	2.582.28	2.840.21	257.95			0.00
I.V.E. 6	258.21	258.21	0.00	258.21	0.00	0.00	2.582.28	2.840.21	257.95			0.00
7.22.007												
7.22.007.0000												
I.C.S. 0	0.00	0.00	0.00	0.00	0.00	0.00	1.549.32	1.549.32	0.00			0.00
I.V.E. 7	0.00	0.00	0.00	0.00	0.00	0.00	1.549.32	1.549.32	0.00			0.00
I.Catognola 22	258.21	258.21	0.00	258.21	0.00	0.00	287.068.94	161.254.12	125.814.82			108.46
I.Virino 7	258.21	258.21	0.00	258.21	0.00	0.00	287.068.94	161.254.12	125.814.82			108.46

XIV LEGISLATURA - DISEGNI DI LEGGE E RELAZIONI - DOCUMENTI

CAPITOLO CODICE	G E S T I O N E D E I R E S I D U I A T T I V I					G E S T I O N E D I C A S S A					TOTALE DEI RESIDUI ATTIVI AL TERMINE DELL'ESERCIZIO 23 (9 + 15)
	RESIDUI ALL'INIZIO DELL'ESERCIZIO 13	RISCOSSI 14	RIMASTI DA RISCUOTERE 15 (16 - 14)	VARIAZIONI		TOTALI 16 (14 + 15)	PREVISIONI 19	RISCOSSIONI 20	DIFFERENZE RISPETTO ALLE PREVISIONI		
				IN + 17 (16 - 13)	IN - 18 (13 - 16)				IN + 21 (20 - 19)	IN - 22 (19 - 20)	
C	0,00	0,00	0,00	0,00	0,00	0,00	0,00	0,00	0,00	0,00	0,00
C	2.939.598,77	597.987,36	2.327.523,96	0,00	2.925.511,32	6.450.711,70	2.327.427,59	4.123.284,11	4.061.260,64	4.061.260,64	4.061.260,64
C	0,00	0,00	0,00	0,00	0,00	97.208,15	91.066,79	6.139,36	5.381,49	5.381,49	5.381,49
C	0,00	0,00	0,00	0,00	0,00	5.164,57	5.164,57	0,00	0,00	0,00	0,00
C	65.444,13	0,00	65.444,13	0,00	65.444,13	65.445,42	0,00	65.445,42	65.444,13	65.444,13	65.444,13
C	0,00	0,00	0,00	0,00	0,00	0,00	0,00	0,00	0,00	0,00	0,00
C	- 258,23	258,23	0,00	0,00	258,23	287.068,94	161.254,12	125.814,82	108,46	108,46	108,46
C	3.005.301,13	598.245,59	2.392.968,09	14.087,45	2.991.213,69	6.905.598,78	2.584.915,07	4.320.683,71	4.132.194,72	4.132.194,72	4.132.194,72

XIV LEGISLATURA — DISEGNI DI LEGGE E RELAZIONI — DOCUMENTI

CODICE	DESCRIZIONE	GESTIONE						DI				COMPETENZA		
		PREVISIONI		VARIAZIONI		DEFINITIVE	PAGATE	RIMASTE	TOTALI	DIFFERENZE		IN-		
		INIZIALI	IN AUMENTO	IN DIMINUIZIONE	IN +					RISPETTO ALLE PREVISIONI				
		4	5 (7-4)	6 (4-7)	7 (4+5-6)	8	9 (10-8)	10 (8+9)	11 (10-7)	12 (7-10)				
1	DISAVANZO DI AMMINISTRAZIONE	0,00	0,00	0,00	0,00									
	TITOLO I - SPESE CORRENTI													
1.01	CATEGORIA 1 - SPESE PER GLI ORGANI DELL'ENTE													
1.01.001	VOCE ECONOMICA 1 - Compensi al Commissario straordinario.													
1.01.001.0000	VOCE ECONOMICA 1 - Compensi al Commissario straordinario.													
		44.064,40	38.076,00	0,00	82.140,40	81.103,16	0,00	81.103,16				1.037,24		
	Totale V.E. 1	44.064,40	38.076,00	0,00	82.140,40	81.103,16	0,00	81.103,16				1.037,24		
1.01.003	VOCE ECONOMICA 3 - Compensi ai Componenti II Collegio dei Revisori													
1.01.003.0000	VOCE ECONOMICA 3 - Compensi ai Componenti II Collegio dei Revisori													
		4.234,95	0,00	0,00	4.234,95	4.229,76	0,00	4.229,76				5,19		
	Totale V.E. 3	4.234,95	0,00	0,00	4.234,95	4.229,76	0,00	4.229,76				5,19		

RENDICONTO FINANZIARIO SPESE - ESERCIZIO 2002

CAPITOLO CODICE	GESTIONE DEI RESIDUI PASSIVI							GESTIONE DI CASSA				TOTALE DEI RESIDUI PASSIVI AL TERMINE DELL'ESERCIZIO (9 + 15)	
	RESIDUI ALL'INIZIO DELL'ESERCIZIO 13	PAGATI 14	RIMASTI DA PAGARE 15 (16 · 14)	VARIAZIONI		TOTALI 16 (14 + 15)	PREVISIONI 19	PAGAMENTI 20	DIFFERENZE RISPETTO ALLE PREVISIONI				
				IN + 17 (16 - 13)	IN - 18 (13 - 16)				IN + 21 (20 - 19)	IN - 22 (19 - 20)			
1													
1.01													
1.01.001													
1.01.001.0000													
Z.C.S.R.	0.00	0.00	0.00	0.00	0.00	0.00	82.140.40	81.103.16		1.037.24			0.00
Z.V.E.1	0.00	0.00	0.00	0.00	0.00	0.00	82.140.40	81.103.16		1.037.24			0.00
1.01.003													
1.01.003.0000													
Z.C.S.R.	755.32	0.00	0.00	755.32	0.00	755.32	4.990.26	4.229.76		760.50			0.00
Z.V.E.3	755.32	0.00	0.00	755.32	0.00	755.32	4.990.26	4.229.76		760.50			0.00

XIV LEGISLATURA - DISEGNI DI LEGGE E RELAZIONI - DOCUMENTI

CODICE	CAPITOLO DESCRIZIONE	GESTIONE DI COMPETENZA											
		PREVISIONI					SOMME IMPEGNATE			DIFFERENZE RISPETTO ALLE PREVISIONI			
		INIZIALI 4	VARIAZIONI		DEFINITIVE PAGATE 8	RIMASTE DA PAGARE 9 (10-8)	TOTALI IMPEGNATI 10 (8+9)	IN + 11 (10-7)	IN - 12 (7-10)				
			IN AUMENTO 5 (7-4)	IN DIMINUZIONE 6 (4-7)						PAGATE 7 (4+5-6)			
1.01.005	VOCE ECONOMICA 5 - Indennità e rimborso spese di trasporto per missioni agli organi istituzionali												
1.01.005.0000	VOCE ECONOMICA 5 - Indennità e rimborso spese di trasporto per missioni agli organi istituzionali	10.329,14	10.329,14	0,00	20.658,28	0,00	9.367,55	0,00	9.367,55	11.290,73			
	Totale V.E. 5	10.329,14	10.329,14	0,00	20.658,28	0,00	9.367,55	0,00	9.367,55	11.290,73			
	Totale Categoria 1	58.628,49	48.405,14	0,00	107.033,63	0,00	94.700,47	0,00	94.700,47	12.333,16			
1.02	CATEGORIA 2 - ONERI PER IL PERSONALE IN ATTIVITA' DI SERVIZIO												
1.02.001	VOCE ECONOMICA 1 - Stipendi ed altri assegni al personale impiegati- zio												
1.02.001.0000	VOCE ECONOMICA 1 - Stipendi ed altri assegni al personale impiegati- zio	118.785,09	25.822,95	2.000,00	142.607,94	87.466,88	0,00	87.466,88	0,00	87.466,88	55.141,06		
	Totale V.E. 1	118.785,09	25.822,95	2.000,00	142.607,94	87.466,88	0,00	87.466,88	0,00	87.466,88	55.141,06		

XIV LEGISLATURA - DISEGNI DI LEGGE E RELAZIONI - DOCUMENTI

CAPITOLO	G E S T I O N E D E I R E S I D U I P A S S I V I					G E S T I O N E D I C A S S A				TOTALE DEI RESIDUI PASSIVI AL TERMINE DELL'ESERCIZIO 23 (9 + 15)			
	RESIDUI ALL'INIZIO DELL'ESERCIZIO 13	PAGATI 14	RIMASTI DA PAGARE 15 (16 - 14)	VARIAZIONI		TOTALI 16 (14 + 15)	PREVISIONI 19	PAGAMENTI 20	DIFFERENZE RISPETTO ALLE PREVISIONI				
				IN + 17 (16 - 13)	IN - 18 (13 - 16)				IN + 21 (20 - 19)		IN - 22 (19 - 20)		
1.01.005													
1.01.005.0000													
I.C.S. 0	0.00	0.00	0.00	0.00	0.00	0.00	20.658.28	9.367.55	11.290.73				0.00
I.V.E. 1	0.00	0.00	0.00	0.00	0.00	0.00	20.658.28	9.367.55	11.290.73				0.00
I.Categoria 1	755.32	0.00	0.00	755.32	0.00	0.00	3.07.788.94	94.700.47	33.088.47				0.00
1.02													
1.02.001													
1.02.001.0000													
I.C.S. 0	0.00	0.00	0.00	0.00	0.00	0.00	142.607.94	87.466.88	55.141.06				0.00
I.V.E. 1	0.00	0.00	0.00	0.00	0.00	0.00	142.607.94	87.466.88	55.141.06				0.00

XIV LEGISLATURA — DISEGNI DI LEGGE E RELAZIONI — DOCUMENTI

CODICE	CAPITOLO DESCRIZIONE	GESTIONE								COMPETENZA				
		PREVISIONI		SOMME IMPEGNATE		DIFFERENZE RISPETTO ALLE PREVISIONI		SOMME IMPEGNATE		DIFFERENZE RISPETTO ALLE PREVISIONI				
		INIZIALI	IN AUMENTO	IN DIMINUIZIONE	DEFINITIVE	PAGATE	RIMASTE DA PAGARE	TOTALI IMPEGNATI	IN +	IN -				
		4	5 (7-4)	6 (4-7)	7 (4+5-6)	8	9 (10-8)	10 (8+9)	11 (10-7)	12 (7-10)				
1.02.002	VOCE ECONOMICA 2 - Stipendi ed altri assegni fissi al personale operato													
1.02.002.0049	Stipendi ed altri assegni fissi al personale Aziende agrarie													
		118.785,09	39.303,07	0,00	158.088,16	157.228,29	0,00	157.228,29		0,00	157.228,29			959,87
1.02.002.0050	Stipendi ed altri assegni fissi al personale operato P.A.N.													
		19.625,36	0,00	11.930,83	7.694,53	7.565,98	0,00	7.565,98		0,00	7.565,98			128,55
1.02.002.0069	Stipendi ed altri assegni fissi al personale operato													
		0,00	2.294,34	0,00	2.294,34	2.270,87	0,00	2.270,87		0,00	2.270,87			23,47
1.02.002.0071	Stipendi ed altri assegni fissi al personale operato - CERTIFICAZ.VOL.MATER.PROPAG.VO LAGRUMI													
		0,00	10.845,60	0,00	10.845,60	10.749,31	0,00	10.749,31		0,00	10.749,31			96,29

XIV LEGISLATURA - DISEGNI DI LEGGE E RELAZIONI - DOCUMENTI

CODICE	DESCRIZIONE	G E S T I O N E						D I				C O M P E T E N Z A		
		INIZIALI	P R E V I S I O N I		DEFINITIVE	S O M M E I M P E G N A T E		TOTALI	D I F F E R E N Z E R I S P E T T O A L L E P R E V I S I O N I					
			IN AUMENTO	IN DIMINUIZIONE		PAGARE	RIMASTE DA PAGARE		IN +	IN -				
											5 (7-4)	6 (4-7)	7 (4+5-6)	8
1.02.002.0072	Stipendi ed altri assegni fissi al personale operaio - RICERCA BERGAMOTTO E CEDRO	0,00	6.361,63	0,00	6.361,63	0,00	4.682,96	0,00	4.682,96	1.678,67				
1.02.002.0078	Stipendi ed altri assegni fissi al personale operaio - AGRICOLTURA BIOLOGICA.	10.329,14	0,00	516,46	9.812,68	0,00	9.770,83	0,00	9.770,83	41,85				
1.02.002.0086	Stipendi ed altri assegni fissi al personale operaio RIS.GEN.	0,00	3.486,09	0,00	3.486,09	0,00	3.296,11	0,00	3.296,11	189,98				
1.02.002.0090	Stipendi ed altri assegni fissi al personale operaio L.O.V.	0,00	6.197,48	0,00	6.197,48	0,00	6.184,34	0,00	6.184,34	13,14				
	Totale V.E. 2	148.739,59	68.488,21	12.447,29	204.780,51	201.748,69	201.748,69	0,00	201.748,69	3.031,82				

XIV LEGISLATURA - DISEGNI DI LEGGE E RELAZIONI - DOCUMENTI

CAPITOLO CODICE	GESTIONE DEI RESIDUI PASSIVI				GESTIONE DI CASSA				TOTALE DEI RESIDUI PASSIVI AL TERMINE DELL'ESERCIZIO	
	RESIDUI ALL'INIZIO DELL'ESERCIZIO	PAGATI	RIMASTI DA PAGARE	TOTALI	VARIAZIONI		PREVISIONI	DIFFERENZE RISPETTO ALLE PREVISIONI		
					IN +	IN -		IN +		IN -
13	14	15 (16-14)	16 (14+15)	17 (16-13)	18 (13-16)	19	20	21 (20-19)	22 (19-20)	23 (9+15)
1.02.002.0072										
I.C.S. 72	0.00	0.00	0.00	0.00	0.00	5.161.61	6.582.96		1.678.67	0.00
1.02.002.0078										
I.C.S. 78	0.00	0.00	0.00	0.00	0.00	9.812.68	9.270.83		81.85	0.00
1.02.002.0086										
I.C.S. 86	0.00	0.00	0.00	0.00	0.00	1.486.02	3.296.11		189.98	0.00
1.02.002.0090										
I.C.S. 90	0.00	0.00	0.00	0.00	0.00	5.197.48	6.184.34		13.14	0.00
I.V.E. 2	0.00	0.00	0.00	0.00	0.00	204.780.51	201.748.69		1.031.82	0.00

CAPITOLO CODICE	GESTIONE DEI RESIDUI PASSIVI				GESTIONE DI CASSA				TOTALE DEI RESIDUI PASSIVI AL TERMINE DELL'ESERCIZIO 23 (9 + 15)				
	RESIDUI ALL'INIZIO DELL'ESERCIZIO 13	PAGATI 14	RIMASTI DA PAGARE 15 (16 - 14)	TOTALI 16 (14 + 15)	VARIAZIONI		PREVISIONI 19	PAGAMENTI 20		DIFFERENZE RISPETTO ALLE PREVISIONI AL TERMINE DELL'ESERCIZIO 22 (19 - 20)			
					IN + 17 (16 - 13)	IN - 18 (13 - 16)				IN + 21 (20 - 19)	IN - 22 (19 - 20)		
1.02.004													
1.02.004.0049													
I.C.S. 49	0.00	0.00	0.00	0.00	0.00	0.00	2.840.52	255.66				2.584.86	0.00
I.V.E. 4	0.00	0.00	0.00	0.00	0.00	0.00	2.840.52	255.66				2.584.86	0.00
1.02.005													
1.02.005.0000													
I.C.S. 0	128.22	128.22	0.00	128.22	0.00	0.00	20.574.71	17.188.79				3.175.92	504.06
1.02.005.0034													
I.C.S. 34	0.00	0.00	0.00	0.00	0.00	0.00	5.164.57	0.00				5.164.57	0.00

XIV LEGISLATURA - DISEGNI DI LEGGE E RELAZIONI - DOCUMENTI

CAPITOLO CODICE	GESTIONE DEI RESIDUI PASSIVI					GESTIONE DI CASSA				TOTALE DEI RESIDUI PASSIVI AL TERMINE DELL'ESERCIZIO	
	RESIDUI ALL'INIZIO DELL'ESERCIZIO	PAGATI	RIMASTI DA PAGARE	VARIAZIONI		TOTALI	PREVISIONI	PAGAMENTI	DIFFERENZE RISPETTO ALLE PREVISIONI		
				IN +	IN -				IN +		IN -
13	14	15 (16-14)	16 (14+15)	17 (16-13)	18 (13-16)	19	20	21 (20-19)	22 (19-20)	23 (9+15)	
1.02.005.0035											
I.C.S. 35	0.00	0.00	0.00	0.00	0.00	7.000.00	0.00	7.000.00	0.00	0.00	
1.02.005.0049											
I.C.S. 48	0.00	0.00	0.00	0.00	0.00	1.549.37	1.493.79	55.58	0.00	0.00	
1.02.005.0050											
I.C.S. 50	56.81	56.81	0.00	0.00	0.00	53.006.79	10.382.21	22.624.56	118.00	118.00	
1.02.005.0071											
I.C.S. 71	0.00	0.00	0.00	0.00	0.00	566.02	521.43	42.59	0.00	0.00	
1.02.005.0072											
I.C.S. 72	0.00	0.00	0.00	0.00	0.00	1.808.00	0.00	1.808.00	0.00	0.00	

XIV LEGISLATURA - DISEGNI DI LEGGE E RELAZIONI - DOCUMENTI

CAPITOLO	GESTIONE DEI RESIDUI PASSIVI					GESTIONE DI CASSA				TOTALE DEI RESIDUI PASSIVI AL TERMINE DELL'ESERCIZIO 23 (9 + 15)	
	RESIDUI ALL'INIZIO DELL'ESERCIZIO	PAGATI	RIMASTI DA PAGARE	VARIAZIONI		TOTALI	PREVISIONI	PAGAMENTI	DIFFERENZE RISPETTO ALLE PREVISIONI		
				IN +	IN -				IN +		IN -
CODICE	13	14	15 (16 - 14)	16 (14 + 15)	17 (16 - 13)	18 (13 - 16)	19	20	21 (20 - 19)	22 (19 - 20)	
I.C.S. 90	0.00	0.00	0.00	0.00	0.00	0.00	2.604.24	2.519.97		84.27	0.00
I.V.E. 5	185.03	185.03	0.00	185.03	0.00	0.00	1.02.557.71	55.544.43		47.123.28	1.244.43
1.02.006											
1.02.006.0000											
I.C.S. 0	5.197.48	0.00	0.00	0.00	0.00	6.197.48	6.197.48	0.00		6.197.48	0.00
1.02.006.0050											
I.C.S. 50	0.00	0.00	0.00	0.00	0.00	0.00	40.975.60	15.325.60		25.650.00	0.00
1.02.006.0078											
I.C.S. 78	0.00	0.00	0.00	0.00	0.00	0.00	1.807.60	0.00		1.807.60	0.00
1.02.006.0090											
I.C.S. 90	0.00	0.00	0.00	0.00	0.00	0.00	0.00	0.00		0.00	0.00

XIV LEGISLATURA - DISEGNI DI LEGGE E RELAZIONI - DOCUMENTI

CODICE	DESCRIZIONE	G E S T I O N E						C O M P E T E N Z A				
		C A P I T O L O	P R E V I S I O N I		D I		S O M M E I M P E G N A T E		D I F F E R E N Z E R I S P E T T O A L L E P R E V I S I O N I			
			I N I Z I A L I	V A R I A Z I O N I		D E F I N I T I V E	P A G A T E	R I M A S T E D A P A G A R E	T O T A L I I M P E G N A T I	I N +	I N -	
				I N A U M E N T O	I N D I M I N U Z I O N E							7 (4+5-6)
		4	5 (7-4)	6 (4-7)	7 (4+5-6)	8	9 (10-8)	10 (8+9)	11 (10-7)	12 (7-10)		
	Totale V.E. 6	28.405,13	33.655,27	19.277,20	42.783,20	15.325,60	0,00	15.325,60				27.457,60
1.02.008	VOCE ECONOMICA 8 - Oneri previdenziali ed assistenziali a carico dell'ente											
1.02.008.0000	VOCE ECONOMICA 8 - Oneri previdenziali ed assistenziali a carico dell'ente											
		42.865,92	18.076,00	0,00	60.941,92	51.146,56	9.795,36	60.941,92		0,00		
1.02.008.0050	Oneri previd. ed assistenz. a carico dell'Ente P.A.N.											
		36.151,96	57.400,00	24.733,35	68.818,63	15.411,46	47.250,00	62.661,46				6.157,17
1.02.008.0071	Oneri previdenziali ed assistenziali a carico dell'ente - CERTIFIC. MATER. PROPAGAZ.											
		0,00	3.098,75	0,00	3.098,75	3.098,75	0,00	3.098,75		0,00		
1.02.008.0072	Oneri previdenziali ed assistenziali a carico dell'Ente - BERGAMOTTO E CEDRO											
		0,00	516,00	0,00	516,00	0,00	0,00	0,00				516,00

XIV LEGISLATURA - DISEGNI DI LEGGE E RELAZIONI - DOCUMENTI

CAPITOLO CODICE	GESTIONE DEI RESIDUI PASSIVI					GESTIONE DI CASSA				TOTALE DEI RESIDUI PASSIVI AL TERMINE DELL'ESERCIZIO 23 (9 + 15)	
	RESIDUI ALL'INIZIO DELL'ESERCIZIO	PAGATI	RIMASTI DA PAGARE	VARIAZIONI		TOTALI	PREVISIONI	PAGAMENTI	DIFFERENZE RISPETTO ALLE PREVISIONI		
				IN +	IN -				IN +		IN -
13	14	15 (16 - 14)	16 (14 + 15)	17 (16 - 13)	18 (13 - 16)	19	20	21 (20 - 19)	22 (19 - 20)		
1.02.008	5.197,48	0,00	0,00	0,00	5.197,48	48.980,68	15.325,50		33.655,08		0,00
1.02.008.0000											
1.02.008.0050	72.944,92	12.491,54	60.453,38	0,00	72.944,92	133.886,83	63.638,30		70.248,53		30.248,74
1.02.008.0071	33.518,88	15.196,21	18.322,65	0,00	33.518,88	102.337,50	30.607,69		71.729,81		65.572,65
1.02.008.0072	0,00	0,00	0,00	0,00	0,00	3.098,75	3.098,75		0,00		0,00
1.02.008.0077	0,00	0,00	0,00	0,00	0,00	515,00	0,00		515,00		0,00

XIV LEGISLATURA - DISEGNI DI LEGGE E RELAZIONI - DOCUMENTI

CODICE	CAPITOLO DESCRIZIONE	GESTIONE						DI COMPETENZA						
		INIZIALI	PREVISIONI		DEFINITIVE	SOMME IMPEGNATE		TOTALI	DIFFERENZE RISPETTO ALLE PREVISIONI					
			IN AUMENTO 5 (7-4)	IN DIMINUZIONE 6 (4-7)		PAGATE 8	DA PAGARE 9 (10-8)		IN + 11 (10-7)	IN - 12 (7-10)				
											IN AUMENTO 5 (7-4)	IN DIMINUZIONE 6 (4-7)	PAGATE 8	DA PAGARE 9 (10-8)
		4			7 (4+5-8)									
	Totale V.E. 8	79.017,90	79.090,75	24.733,35	133.375,30	57.045,36	126.702,13					6.673,17		
1.02.009	VOCE ECONOMICA 9 - Altri oneri sociali a carico dell'Ente													
1.02.009.0049	Altri oneri a carico dell'Ente Aziende agrarie													
		38.734,27	15.493,71	0,00	54.227,98	10,57	40.864,96					13.363,02		
1.02.009.0050	Altri oneri sociali a carico dell'Ente P.A.N.													
		11.362,05	0,00	11.362,05	0,00	0,00	0,00					0,00		
1.02.009.0071	Altri oneri sociali a carico dell'Ente - CERTIF. MATER-PROPAG.													
		0,00	3.098,75	0,00	3.098,75	0,00	3.098,75					0,00		
1.02.009.0072	ALTRI ONERIA CARICO DELL'ENTE-BERGAM. E CEDRO													
		0,00	0,00	0,00	0,00	0,00	0,00					0,00		

XIV LEGISLATURA - DISEGNI DI LEGGE E RELAZIONI - DOCUMENTI

CAPITOLO CODICE	GESTIONE DEI RESIDUI PASSIVI				GESTIONE DI CASSA				TOTALE DEI RESIDUI PASSIVI AL TERMINE DELL'ESERCIZIO (9 + 15)		
	RESIDUI ALL'INIZIO DELL'ESERCIZIO	PAGATI	RIMASTI DA PAGARE	TOTALI	VARIAZIONI		PREVISIONI	PAGAMENTI		DIFFERENZE RISPETTO ALLE PREVISIONI	
					IN +	IN -				IN +	IN -
	13	14	15 (16-14)	16 (14+15)	17 (16-13)	18 (13-16)	19	20	21 (20-19)	22 (19-20)	23 (9+15)
I.V.E. 8	106.453,80	27.687,77	78.776,03	106.453,80	0,00		219.819,08	87.344,54		142.494,54	135.821,39
1.02.009											
1.02.009.0049											
I.C.S. 49	11.450,06	11.195,88	0,00	11.195,88		254,18	65.678,04	52.050,27		13.627,77	10,57
1.02.009.0050											
I.C.S. 50	11.362,05	11.362,05	0,00	11.362,05	0,00		11.362,05	11.362,05	0,00		0,00
1.02.009.0071											
I.C.S. 71	0,00	0,00	0,00	0,00	0,00		1.098,75	1.098,75	0,00		0,00
1.02.009.0072											
I.C.S. 72	1.033,43	1.033,43	0,00	1.033,43	0,00		1.033,43	1.033,43	0,00		0,00

XIV LEGISLATURA - DISEGNI DI LEGGE E RELAZIONI - DOCUMENTI

CODICE	DESCRIZIONE	GESTIONE						DI				COMPETENZA		
		PREVISIONI		SOMME IMPEGNATE		DIFFERENZE RISPETTO ALLE PREVISIONI		PAGATE	RIMASTE DA PAGARE	TOTALI IMPEGNATI	IN +	IN -	11 (10-7)	12 (7-10)
		INIZIALI	VARIAZIONI	DEFINITIVE	DEFINITIVE	IN +	IN -							
		4	5 (7-4)	6 (4-7)	7 (4+5-6)	8	9 (10-8)	10 (8+9)						
1.02.009.0080	Altri oneri sociali a carico dell'Ente - P.O.M.	0,00	0,00	0,00	0,00	0,00	0,00	0,00	0,00	0,00				
	Totale V.E. 9	50.096,32	18.592,46	11.362,05	57.326,73	43.953,14	10,57	43.963,71					13.363,02	
1.02.011	VOCE ECONOMICA 11 - Fondo per il miglioramento dell'efficienza													
1.02.011.0000	VOCE ECONOMICA 11 - Fondo per il miglioramento dell'efficienza	19.108,91	16.713,94	0,00	35.822,85	22.419,11	0,00	22.419,11					13.403,74	
	Totale V.E. 11	19.108,91	16.713,94	0,00	35.822,85	22.419,11	0,00	22.419,11					13.403,74	
1.02.012	VOCE ECONOMICA 12 - Spese per buoni pasto													
1.02.012.0000	VOCE ECONOMICA 12 - Spese per buoni pasto	3.098,74	0,00	0,00	3.098,74	1.686,82	0,00	1.686,82					1.411,92	
	Totale V.E. 12	3.098,74	0,00	0,00	3.098,74	1.686,82	0,00	1.686,82					1.411,92	

XIV LEGISLATURA - DISEGNI DI LEGGE E RELAZIONI - DOCUMENTI

CAPITOLO CODICE	GESTIONE DEI RESIDUI PASSIVI						GESTIONE DI CASSA				TOTALE DEI RESIDUI PASSIVI AL TERMINE DELL'ESERCIZIO 23 (9 + 15)		
	RESIDUI ALL'INIZIO DELL'ESERCIZIO 13	PAGATI 14	RIMASTI DA PAGARE 15 (16 - 14)	VARIAZIONI		TOTALI 16 (14 + 15)	PREVISIONI 19	PAGAMENTI 20	DIFFERENZE RISPETTO ALLE PREVISIONI				
				IN + 17 (16 - 13)	IN - 18 (13 - 16)				IN + 21 (20 - 19)	IN - 22 (19 - 20)			
1.02.009.0080													
I.C.S. 80	2.931.49	2.931.49	0.00	0.00	2.931.49	2.931.49	2.931.49	0.00	0.00	0.00	0.00	0.00	0.00
I.V.E. 9	26.777.03	26.522.85	0.00	254.18	26.522.85	84.101.76	70.475.98	13.627.77	10.57				10.57
1.02.011													
1.02.011.0000													
I.C.S. 9	0.00	0.00	0.00	0.00	0.00	15.822.85	22.419.11	13.403.74	0.00				0.00
I.V.E. 11	0.00	0.00	0.00	0.00	0.00	35.822.85	22.419.11	13.403.74	0.00				0.00
1.02.012													
1.02.012.0000													
I.C.S. 9	309.87	0.00	0.00	309.87	0.00	1.408.61	1.686.82	1.721.79	0.00				0.00
I.V.E. 12	309.87	0.00	0.00	309.87	0.00	3.408.61	1.686.82	1.721.79	0.00				0.00

XIV LEGISLATURA - DISEGNI DI LEGGE E RELAZIONI - DOCUMENTI

CODICE	DESCRIZIONE	G E S T I O N E						D I				C O M P E T E N Z A		
		P R E V I S I O N I		V A R I A Z I O N I		D E F I N I T I V E	P A G A T E	R I M A S T E	T O T A L I	D I F F E R E N Z E		I N +	I N -	
		I N I Z I A L I	I N A U M E N T O	I N D I M I N U Z I O N E	I N +					I N -				
						5 (7-4)	6 (4-7)	7 (4+5-6)	8		9 (10-8)	10 (8+9)	11 (10-7)	12 (7-10)
	Totale Categoria 2	535.535,33	322.559,28	132.976,14	725.118,47	497.872,07	58.300,36	556.172,43					168.946,04	
1.04	CATEGORIA 4 - SPESE PER L'ACQUISTO DI BENI DI CONSUMO E DI SERVIZI													
1.04.002	VOCE ECONOMICA 2 - Spese per acqua, gas, energia elettrica													
1.04.002.0000	VOCE ECONOMICA 2 - Spese per acqua, gas, energia elettrica	40.800,10	14.829,14	15.000,00	40.629,24	32.444,97	3.183,66	35.628,63					5.000,61	
1.04.002.0049	Spese per acqua, gas, energia elettrica Aziende Agrarie													
		15.493,71	0,00	0,00	15.493,71	15.492,86	0,00	15.492,86					0,85	
1.04.002.0050	Spese per acqua, gas, energia elettrica P.A.N.													
		924,61	11.082,28	0,00	12.006,89	3.006,89	0,00	3.006,89					9.000,00	
1.04.002.0071	Spese per acqua, gas, energia elettrica - CERTIF. MATER. PROPAGAZ.													
		800,83	0,00	0,00	800,83	800,83	0,00	800,83					0,00	

XIV LEGISLATURA - DISEGNI DI LEGGE E RELAZIONI - DOCUMENTI

CAPITOLO CODICE	GESTIONE DEI RESIDUI PASSIVI					GESTIONE DI CASSA					TOTALE DEI RESIDUI PASSIVI AL TERMINE DELL'ESERCIZIO
	RESIDUI ALL'INIZIO DELL'ESERCIZIO	PAGATI	RIMASTI DA PAGARE	VARIAZIONI		TOTALI	PREVISIONI	PAGAMENTI	DIFFERENZE RISPETTO ALLE PREVISIONI		
				IN +	IN -				IN +	IN -	
13	14	15 (16-14)	16 (14+15)	17 (16-13)	18 (13-16)	19	20	21 (20-19)	22 (19-20)	23 (9+15)	
1.04	139.933,21	54.395,65	78.776,03	133.171,68	6.761,53	865.051,66	552.267,72	312.783,94		137.076,19	
1.04.002											
1.04.002.0000											
I.C.S. 0	0,00	0,00	0,00	0,00	0,00	40.629,24	32.444,97	8.184,27		3.183,66	
1.04.002.0049											
I.C.S. 49	0,00	0,00	0,00	0,00	0,00	15.493,71	15.492,86	0,85		0,00	
1.04.002.0050											
I.C.S. 50	0,00	0,00	0,00	0,00	0,00	12.006,89	3.006,89	9.000,00		0,00	
1.04.002.0071											
I.C.S. 71	0,00	0,00	0,00	0,00	0,00	800,83	800,83	0,00		0,00	

XIV LEGISLATURA - DISEGNI DI LEGGE E RELAZIONI - DOCUMENTI

CAPITOLO CODICE	G E S T I O N E D E I R E S I D U I P A S S I V I					G E S T I O N E D I C A S S A				TOTALE DEI RESIDUI PASSIVI AL TERMINE DELL'ESERCIZIO 23 (9 + 15)	
	RESIDUI ALL'INIZIO DELL'ESERCIZIO 13	PAGATI 14	RIMASTI DA PAGARE 15 (16-14)	VARIAZIONI		PREVISIONI	PAGAMENTI	DIFFERENZE RISPETTO ALLE PREVISIONI			
				TOTALI 16 (14+15)	IN + 17 (16-13)			IN - 18 (13-16)	IN + 21 (20-19)		IN - 22 (19-20)
1.04.002.0084											
I.C.S. 84	0.00	0.00	0.00	0.00	0.00	272.28	272.28	0.00	0.00	0.00	0.00
1.04.002.0090											
I.C.S. 90	0.00	0.00	0.00	0.00	0.00	3.086.00	3.086.00	0.00	0.00	0.00	0.00
I.V.E. 2	0.00	0.00	0.00	0.00	0.00	72.288.95	55.103.83	17.185.12			1.183.66
1.04.003											
1.04.003.0000											
I.C.S. 0	0.00	0.00	0.00	0.00	0.00	1.621.62	1.621.62	0.00	0.00	0.00	0.00
1.04.003.0049											
I.C.S. 49	91.60	0.00	0.00	91.60	0.00	10.422.74	7.249.00	3.173.74			0.00

XIV LEGISLATURA — DISEGNI DI LEGGE E RELAZIONI — DOCUMENTI

CODICE	DESCRIZIONE	G E S T I O N E								C O M P E T E N Z A			
		PREVISIONI		SOMME IMPEGNATE		DIFFERENZE RISPETTO ALLE PREVISIONI		SOMME IMPEGNATE		DIFFERENZE RISPETTO ALLE PREVISIONI			
		INIZIALI	VARIAZIONI	DEFINITIVE	PAGATE	RIMASTE DA PAGARE	TOTALI	IN +	IN -	RIMASTE DA PAGARE	TOTALI	IN +	IN -
4	5 (7-4)	6 (4-7)	7 (4+5-6)	8	9 (10-8)	10 (8+9)	11 (10-7)	12 (7-10)					
1.04.005.0000	VOCE ECONOMICA 5 - Premi di assicurazione contro rischi: incendio, furto ed altri	10.329,14	0,00	4.000,00	6.329,14	5.011,52	0,00	5.011,52	0,00	5.011,52	1.317,62		
1.04.005.0049	Premi di assicur. contro rischi: incendio, furto ed altri/Aziende agrarie	7.746,85	0,00	6.000,03	1.746,82	1.458,32	0,00	1.458,32	0,00	1.458,32	288,50		
	Totale V.E. 5	18.075,99	0,00	10.000,03	8.075,96	6.469,84	0,00	6.469,84	0,00	6.469,84	1.606,12		
1.04.006	VOCE ECONOMICA 6 - Spese postali, telegraf. telef. spediz. svincoli	30.987,41	13.329,14	16.968,72	27.447,83	25.918,37	0,00	25.918,37	0,00	25.918,37	1.529,46		
1.04.006.0000	VOCE ECONOMICA 6 - Spese postali, telegraf. telef. spediz. svincoli												
1.04.006.0035	Spese postali, telegrafiche, telefoniche, spedizioni S.C.	0,00	1.000,00	0,00	1.000,00	0,00	0,00	0,00	0,00	0,00	1.000,00		

XIV LEGISLATURA - DISEGNI DI LEGGE E RELAZIONI - DOCUMENTI

CAPITOLO CODICE	GESTIONE DEI RESIDUI PASSIVI					GESTIONE DI CASSA				TOTALE DEI RESIDUI PASSIVI AL TERMINE DELL'ESERCIZIO 23 (9 + 15)	
	RESIDUI ALL'INIZIO DELL'ESERCIZIO 13	PAGATI 14	RIMASTI DA PAGARE 15 (16-14)	VARIAZIONI		TOTALI 16 (14+15)	PREVISIONI 19	PAGAMENTI 20	DIFFERENZE RISPETTO ALLE PREVISIONI		
				IN + 17 (16-13)	IN - 18 (13-16)				IN + 21 (20-19)		IN - 22 (19-20)
1.04.005.0000	0.00	0.00	0.00	0.00	0.00	0.00	5.011.52	1.317.62	0.00	0.00	
I.C.S. 1	0.00	0.00	0.00	0.00	0.00	0.00	5.011.52	1.317.62	0.00	0.00	
1.04.005.0049	0.00	0.00	0.00	0.00	0.00	3.746.82	1.459.12	288.50	0.00	0.00	
I.C.S. 49	0.00	0.00	0.00	0.00	0.00	3.746.82	1.459.12	288.50	0.00	0.00	
1.04.006	0.00	0.00	0.00	0.00	0.00	8.075.95	5.459.84	1.606.12	0.00	0.00	
I.C.S. 5	0.00	0.00	0.00	0.00	0.00	8.075.95	5.459.84	1.606.12	0.00	0.00	
1.04.006.0000	1.07.58	1.07.58	0.00	0.00	1.07.58	32.612.40	26.025.95	6.586.45	0.00	0.00	
I.C.S. 0	1.07.58	1.07.58	0.00	0.00	1.07.58	32.612.40	26.025.95	6.586.45	0.00	0.00	
1.04.006.0035	0.00	0.00	0.00	0.00	0.00	3.000.00	0.00	3.000.00	0.00	0.00	
I.C.S. 35	0.00	0.00	0.00	0.00	0.00	3.000.00	0.00	3.000.00	0.00	0.00	

XIV LEGISLATURA - DISEGNI DI LEGGE E RELAZIONI - DOCUMENTI

CAPITOLO CODICE	GESTIONE DEI RESIDUI PASSIVI					GESTIONE DI CASSA					TOTALE DEI RESIDUI PASSIVI AL TERMINE DELL'ESERCIZIO 23 (9 + 15)		
	RESIDUI ALL'INIZIO DELL'ESERCIZIO 13	PAGATI 14	RIMASTI DA PAGARE 15 (16 - 14)	VARIAZIONI		TOTALI 16 (14 + 15)	PREVISIONI 19	PAGAMENTI 20	DIFFERENZE RISPETTO ALLE PREVISIONI				
				IN + 17 (16 - 13)	IN - 18 (13 - 16)				IN + 21 (20 - 19)	IN - 22 (19 - 20)			
1.04.008.0000													
I.C.S. 0	1.258.19	579.88	0.00	678.31	0.00	579.88	1.812.91	1.076.50	256.31				78.00
1.04.008.0050													
I.C.S. 50	0.00	0.00	0.00	0.00	0.00	0.00	1.549.37	1.549.37	1.25				0.00
T.V.E. 8	1.258.19	579.88	0.00	678.31	0.00	579.88	3.182.28	2.624.77	757.56				78.00
1.04.009													
1.04.009.0000													
I.C.S. 0	217.05	0.00	0.00	217.05	0.00	0.00	7.983.91	6.415.77	1.568.14				54.74
1.04.009.0035													
I.C.S. 35	0.00	0.00	0.00	0.00	0.00	0.00	876.00	0.00	876.00				0.00

XIV LEGISLATURA - DISEGNI DI LEGGE E RELAZIONI - DOCUMENTI

CODICE	DESCRIZIONE	GESTIONE						DI				COMPETENZA			
		PREVISIONI		VARIAZIONI		DEFINITIVE	PAGATE	RIMASTE DA PAGARE	TOTALI IMPEGNATI	DIFFERENZE RISPETTO ALLE PREVISIONI					
		INIZIALI	IN AUMENTO	IN DIMINUIZIONE	IN +					IN -					
		4	5 (7-4)	6 (4-7)	7 (4+5-6)	8	9 (10-8)	10 (8+9)	11 (10-7)	12 (7-10)					
1.04.009.0050	Spese per l'acq. di materiale di consumo economato P.A.N.	2.582,28	4.566,37	0,00	7.148,65	4.536,69	271,24	4.807,93					2.340,72		
1.04.009.0072	SPESE PER L'ACQUISTO DI MATERIALE DI CONSUMO ECONOMATO BERGAMOTTO E CEDRO	0,00	500,00	0,00	500,00	0,00	0,00	0,00					500,00		
1.04.009.0077	Spese per l'acquisto di materiale di consumo economato Floricoltura	516,46	2.065,77	0,00	2.582,23	2.219,76	0,00	2.219,76					363,47		
1.04.009.0080	Spese per l'acquisto di materiale di consumo economato - P.O.M.	0,00	0,00	0,00	0,00	0,00	0,00	0,00					0,00		
1.04.009.0086	Spese per acquisto di materiale di consumo economato RIS.GEN.	0,00	259,27	0,00	259,27	256,80	0,00	256,80					2,47		

XIV LEGISLATURA - DISEGNI DI LEGGE E RELAZIONI - DOCUMENTI

CAPITOLO CODICE	G E S T I O N E D E I R E S I D U I P A S S I V I						G E S T I O N E D I C A S S A				TOTALE DEI RESIDUI PASSIVI AL TERMINE DELL'ESERCIZIO
	RESIDUI ALL'INIZIO DELL'ESERCIZIO	PAGATI	RIMASTI DA PAGARE	TOTALI	VARIAZIONI		PREVISIONI	PAGAMENTI	DIFFERENZE RISPETTO ALLE PREVISIONI		
					IN +	IN -			IN +	IN -	
13	14	15 (16 - 14)	16 (14 + 15)	17 (16 - 13)	18 (13 - 16)	19	20	21 (20 - 19)	22 (19 - 20)	23 (9 + 15)	
1.04.009.0050											
I.C.S. 50	165,96	237,05	0,00	217,05	128,91	7.514,61	4.773,74	2.740,87	2.740,87	271,24	
1.04.009.0072											
I.C.S. 72	185,92	156,42	0,00	156,42	29,50	685,92	156,42	529,50	529,50	0,00	
1.04.009.0077											
I.C.S. 77	0,00	0,00	0,00	0,00	0,00	2.582,21	2.218,76	363,47	363,47	0,00	
1.04.009.0080											
I.C.S. 80	211,79	0,00	0,00	0,00	211,79	211,79	0,00	211,79	211,79	0,00	
1.04.009.0086											
I.C.S. 86	0,00	0,00	0,00	0,00	0,00	258,27	256,80	2,47	2,47	0,00	

XIV LEGISLATURA - DISEGNI DI LEGGE E RELAZIONI - DOCUMENTI

CODICE	DESCRIZIONE	G E S T I O N E						D I				C O M P E T E N Z A			
		P R E V I S I O N I		V A R I A Z I O N I		D E F I N I T I V E		P A G A T E		R I M A S T E		T O T A L I		D I F F E R E N Z E	
		I N A U M E N T O		I N D I M I N U Z I O N E		7 (4+5-6)		8		9 (10-8)		10 (8+9)		I N +	
		4	5 (7-4)	6 (4-7)	7 (4+5-6)	8	9 (10-8)	10 (8+9)	11 (10-7)	12 (7-10)					
	Totale V.E. 9	8.263,31	10.849,70	0,00	19.113,01	13.448,02	325,98	13.774,00						5.339,01	
1.04.010	VOCE ECONOMICA 10 - Spese per l'acquisto di materiale di consumo di carattere tecnico.														
1.04.010.0000	VOCE ECONOMICA 10 - Spese per l'acquisto di materiale di consumo di carattere tecnico														
		2.582,28	3.582,29	0,00	6.164,57	6.050,27	18,62	6.068,89						95,68	
1.04.010.0033	Spese per l'acquisto di materiale beni di consumo di carattere tecnico I.L.S.A.														
		0,00	2.065,83	0,00	2.065,83	1.521,89	364,98	1.886,86						178,97	
1.04.010.0034	Spese per l'acquisto di materiale di consumo di carattere tecnico Golf Treatment														
		0,00	3.873,43	0,00	3.873,43	0,00	0,00	0,00						3.873,43	
1.04.010.0035	Spese per l'acquisto di materiale di consumo di carattere tecnico S.C.														
		0,00	7.700,00	0,00	7.700,00	0,00	0,00	0,00						7.700,00	

XIV LEGISLATURA - DISEGNI DI LEGGE E RELAZIONI - DOCUMENTI

CAPITOLO CODICE	GESTIONE DEI RESIDUI PASSIVI				GESTIONE DI CASSA				TOTALE DEI RESIDUI PASSIVI AL TERMINE DELL'ESERCIZIO 23 (9 + 15)					
	RESIDUI ALL'INIZIO DELL'ESERCIZIO 13	PAGATI 14	RIMASTI DA PAGARE 15 (16 - 14)	TOTALI 16 (14 + 15)	VARIAZIONI		PREVISIONI 19	PAGAMENTI 20		DIFFERENZE RISPETTO ALLE PREVISIONI				
					IN + 17 (16 - 13)	IN - 18 (13 - 16)				IN + 21 (20 - 19)	IN - 22 (19 - 20)			
1.04.010	1.020.72	393.62	0.00	393.62	0.00	627.25	20.133.73	11.841.49	5.292.24	325.98				
1.04.010.0000														
1.04.010.0033	0.00	0.00	0.00	0.00	0.00	0.00	6.164.57	6.050.27	114.30	18.62				
1.04.010.0034	0.00	0.00	0.00	0.00	0.00	0.00	2.065.83	1.521.88	543.95	168.98				
1.04.010.0035	0.00	0.00	0.00	0.00	0.00	0.00	3.873.43	0.00	3.873.43	0.00				
1.04.010.0036	0.00	0.00	0.00	0.00	0.00	0.00	7.200.00	0.00	7.200.00	0.00				

XIV LEGISLATURA - DISEGNI DI LEGGE E RELAZIONI - DOCUMENTI

CAPITOLO	DESCRIZIONE	GESTIONE					DI				COMPETENZA			
		INIZIALI	PREVISIONI		DEFINITIVE	PAGATE	RIMASTE DA PAGARE	TOTALI	DIFFERENZE		IN +	IN -		
			IN AUMENTO	IN DIMINUZIONE					RISPETTO ALLE PREVISIONI					
									5 (7-4)	6 (4-7)			7 (4+5-6)	10 (8+9)
4				8	9 (10-8)	10 (8+9)								
1.04.010.0049	Spese per l'acquisto di materiale di consumo di carattere tecnico AZIENDE AGRARIE	2.582,28	0,00	0,00	2.582,28	0,00	2.575,45	0,00	2.575,45	6,83				
1.04.010.0050	Spese per l'acquisto di materiale beni di consumo carattere tecnico P.A.N.	91.412,87	62.191,00	43.513,55	110.090,32	51.948,88	609,22	52.558,10	57.532,22					
1.04.010.0071	Spese per l'acquisto di materiale di consumo di carattere tecnico - CERTIFIC. MATER. PROPAGAZ.	0,00	2.065,83	0,00	2.065,83	2.031,25	0,00	2.031,25	34,58					
1.04.010.0072	Spese per l'acquisto di materiale di consumo di carattere tecnico - BERGAMOTTO E CEDRO	0,00	2.083,00	0,00	2.083,00	0,00	0,00	0,00	2.083,00					

XIV LEGISLATURA — DISEGNI DI LEGGE E RELAZIONI — DOCUMENTI

CAPITOLO CODICE	GESTIONE DEI RESIDUI PASSIVI					GESTIONE DI CASSA					TOTALE DEI RESIDUI PASSIVI AL TERMINE DELL'ESERCIZIO 23 (9+15)
	RESIDUI ALL'INIZIO DELL'ESERCIZIO 13	PAGATI 14	RIMASTI DA PAGARE 15 (16-14)	VARIAZIONI		PREVISIONI 19	PAGAMENTI 20	DIFFERENZE RISPETTO ALLE PREVISIONI			
				TOTALI 16 (14+15)	IN + 17 (16-13)			IN - 18 (13-16)	IN + 21 (20-19)	IN - 22 (19-20)	
1.04.010.0049	0.00	0.00	0.00	0.00	0.00	2.582.28	2.575.45	6.83	0.00		
I.C.S. 49	0.00	0.00	0.00	0.00	0.00	2.582.28	2.575.45	6.83	0.00		
1.04.010.0050	13.166.26	9.119.80	3.838.67	12.928.67	188.28	123.257.03	61.088.68	62.168.35	4.647.89		
I.C.S. 50	13.166.26	9.119.80	3.838.67	12.928.67	188.28	123.257.03	61.088.68	62.168.35	4.647.89		
1.04.010.0071	215.21	654.48	0.00	454.48	280.27	2.001.04	2.485.73	315.31	0.00		
I.C.S. 71	215.21	654.48	0.00	454.48	280.27	2.001.04	2.485.73	315.31	0.00		
1.04.010.0072	0.00	0.00	0.00	0.00	0.00	2.083.00	0.00	2.083.00	0.00		
I.C.S. 72	0.00	0.00	0.00	0.00	0.00	2.083.00	0.00	2.083.00	0.00		

XIV LEGISLATURA - DISEGNI DI LEGGE E RELAZIONI - DOCUMENTI

CAPITOLO CODICE	GESTIONE DEI RESIDUI PASSIVI					GESTIONE DI CASSA					TOTALE DEI RESIDUI PASSIVI AL TERMINE DELL'ESERCIZIO 23 (9 + 15)	
	RESIDUI ALL'INIZIO DELL'ESERCIZIO 13	PAGATI 14	RIMASTI DA PAGARE 15 (16-14)	VARIAZIONI		PREVISIONI 19	PAGAMENTI 20	DIFFERENZE RISPETTO ALLE PREVISIONI				
				IN + 17 (16-13)	IN - 18 (13-16)			IN + 21 (20-19)	IN - 22 (19-20)			
TOTALI 16 (14+15)	0.00	502.96	257.58	10.637.84	5.864.89	4.772.95	3.218.06					
1.04.010.0077												
I.C.S. 77	760.54	502.96	0.00	257.58	10.637.84	5.864.89	4.772.95	3.218.06				
1.04.010.0078												
I.C.S. 78	145.64	145.64	0.00	0.00	13.193.07	7.971.78	5.221.29	6.91				
1.04.010.0080												
I.C.S. 80	2.848.56	923.94	247.50	3.676.82	21.130.78	1.813.33	19.317.45	247.90				
1.04.010.0082												
I.C.S. 82	3.156.59	1.315.10	0.00	1.841.49	11.250.85	1.315.10	9.935.75	0.00				
1.04.010.0083												
I.C.S. 83	725.08	0.00	0.00	725.08	12.036.98	210.82	11.826.16	0.00				

XIV LEGISLATURA - DISEGNI DI LEGGE E RELAZIONI - DOCUMENTI

CAPITOLO	DESCRIZIONE	GESTIONE						DI			COMPETENZA		
		INIZIALI	PREVISIONI		SOMME IMPEGNATE		RISPETTO ALLE PREVISIONI	IN +	IN -	11 (10-7)	12 (7-10)		
			IN AUMENTO	IN DIMINUZIONE	DEFINITIVE	PAGATE						RIMASTE DA PAGARE	TOTALI IMPEGNATI
4	5 (7-4)	6 (4-7)	7 (4+5-6)	8	9 (10-8)	10 (8+9)	11 (10-7)	12 (7-10)					
1.04.010.0084	Spese per l'acquisto di materiale di consumo di carattere tecnico - CONSERV.MATER.SUPER ELITE	5.421,35	7.746,86	0,00	13.168,21	12.984,00	124,74	13.108,74				59,47	
1.04.010.0085	Spese per l'acquisto di materiale di consumo di carattere tecnico - PROGRAMMA P.O.P.	0,00	22.252,61	22.252,61	0,00	0,00	0,00	0,00	0,00	0,00			
1.04.010.0086	Spese per l'acquisto di materiale di consumo di carattere tecnico	2.582,28	3.486,08	0,00	6.068,36	4.829,92	0,00	4.829,92				1.238,44	
1.04.010.0090	Spese per l'acquisto di materiale di consumo di carattere tecnico L.O.V.	10.329,14	4.131,66	249,76	14.211,04	13.697,81	508,33	14.206,14				4,90	
	Totale V.E. 10	129.371,00	167.330,80	66.015,92	230.685,88	109.927,74	2.850,84	112.778,59				117.907,30	

XIV LEGISLATURA - DISEGNI DI LEGGE E RELAZIONI - DOCUMENTI

CAPITOLO CODICE	GESTIONE DEI RESIDUI PASSIVI					GESTIONE DI CASSA					TOTALE DEI RESIDUI PASSIVI AL TERMINE DELL'ESERCIZIO
	RESIDUI ALL'INIZIO DELL'ESERCIZIO	PAGATI	RIMASTI DA PAGARE	TOTALI	VARIAZIONI		PREVISIONI	PAGAMENTI	DIFFERENZE RISPETTO ALLE PREVISIONI		
					IN +	IN -			IN +	IN -	
	13	14	15 (16 - 14)	16 (14 + 15)	17 (16 - 13)	18 (13 - 16)	19	20	21 (20 - 19)	22 (19 - 20)	23 (9 + 15)
1.04.010.0084											
I.C.S. 84	432.59	281.85	0.00	281.85		148.74	11.600.79	11.267.85		332.94	124.74
1.04.010.0085											
I.C.S. 85	1.777.57	661.98	0.00	661.98		1.115.59	1.777.58	661.98		1.115.60	0.00
1.04.010.0086											
I.C.S. 86	0.00	0.00	0.00	0.00	0.00		6.068.16	4.829.92		1.238.44	0.00
1.04.010.0090											
I.C.S. 90	0.00	0.00	0.00	0.00	0.00		14.211.04	13.697.81		513.23	508.33
I.V.E. 30	23.748.63	13.427.75	4.086.52	17.514.32		6.238.31	254.434.68	123.355.49		131.028.99	6.937.41

XIV LEGISLATURA - DISEGNI DI LEGGE E RELAZIONI - DOCUMENTI

CAPITOLO CODICE	GESTIONE DEI RESIDUI PASSIVI					GESTIONE DI CASSA					TOTALE DEI RESIDUI PASSIVI AL TERMINE DELL'ESERCIZIO		
	RESIDUI ALL'INIZIO DELL'ESERCIZIO 13	PAGATI 14	RIMASTI DA PAGARE 15 (16 - 14)	VARIAZIONI		TOTALI 16 (14 + 15)	PREVISIONI 19	DIFFERENZE RISPETTO ALLE PREVISIONI		PAGAMENTI 20		IN - 21 (20 - 19)	IN - 22 (19 - 20)
				IN + 17 (16 - 13)	IN - 18 (13 - 16)			IN +	IN -				
1.04.011													
1.04.011.0000													
I.C.S. 0	206,58	206,58	0,00	0,00	206,58	13.656,13	2.164,12		11.492,21				72,11
1.04.011.0035													
I.C.S. 34	0,00	0,00	0,00	0,00	0,00	1.500,00	0,00		1.500,00				0,00
1.04.011.0049													
I.C.S. 48	0,00	0,00	0,00	0,00	0,00	2.582,28	1.555,16		1.026,92				539,18
1.04.011.0050													
I.C.S. 50	206,58	206,58	0,00	0,00	206,58	20.535,72	7.932,74		12.602,98				1.178,75

XIV LEGISLATURA - DISEGNI DI LEGGE E RELAZIONI - DOCUMENTI

CAPITOLO	DESCRIZIONE	GESTIONE DI COMPETENZA											
		PREVISIONI			SOMME IMPEGNATE			DIFFERENZE RISPETTO ALLE PREVISIONI					
		INIZIALI	VARIAZIONI		DEFINITIVE	PAGATE	RIMASTE DA PAGARE	TOTALI IMPEGNATI	IN +	IN -			
			IN AUMENTO	IN DIMINUZIONE							11 (10-7)	12 (7-10)	
	5 (7-4)	6 (4-7)	7 (4+5-6)	8	9 (10-8)	10 (6+9)							
1.04.011.0072	SPESE DI ESERC.MANUTENZ.,RIPARAZIE NOLEGGIO AUTOMEZZI,MACCH.AGR.-BERGAMOTTO E CEDRO	0,00	1.677,00	0,00	1.677,00	0,00	0,00	0,00	0,00	0,00	0,00	1.677,00	
1.04.011.0080	Spese di eserc. manutenz. riparaz. e noleggio automezzi, macch. agricole - P.O.M.	0,00	18.282,13	0,00	18.282,13	0,00	0,00	0,00	0,00	0,00	0,00	18.282,13	
1.04.011.0083	Spese di eserc.,manutenz.,riparaz. e noleggio automezzi,macch.agric. - P.O.M. 3	0,00	0,00	0,00	0,00	0,00	0,00	0,00	0,00	0,00	0,00	0,00	
1.04.011.0086	Spese di eserc.manutenz.,riparaz. e noleggio automezzi e macchine agricole RIS.GEN.	1.549,37	0,00	0,00	1.549,37	1.498,50	0,00	0,00	0,00	0,00	1.498,50	50,87	

CAPITOLO CODICE	GESTIONE DEI RESIDUI PASSIVI					GESTIONE DI CASSA				TOTALE DEI RESIDUI PASSIVI AL TERMINE DELL'ESERCIZIO 23 (9 + 15)		
	RESIDUI ALL'INIZIO DELL'ESERCIZIO 13	PAGATI 14	RIMASTI DA PAGARE 15 (16 - 14)	VARIAZIONI		PREVISIONI 19	PAGAMENTI 20	DIFFERENZE RISPETTO ALLE PREVISIONI				
				TOTALI 16 (14 + 15)	IN + 17 (16 - 13)			IN - 18 (13 - 16)	IN + 21 (20 - 19)		IN - 22 (19 - 20)	
1.04.011.0072												
I.C.S. 72	0.00	0.00	0.00	0.00	0.00	1.577.00	0.00	1.577.00	0.00			0.00
1.04.011.0080												
I.C.S. 80	0.00	0.00	0.00	0.00	0.00	18.282.13	0.00	18.282.13	0.00			0.00
1.04.011.0083												
I.C.S. 83	127.82	0.00	0.00	0.00	0.00	127.82	0.00	127.82	0.00			0.00
1.04.011.0086												
I.C.S. 86	0.00	0.00	0.00	0.00	0.00	1.549.32	1.498.50	50.82	0.00			0.00

XIV LEGISLATURA - DISEGNI DI LEGGE E RELAZIONI - DOCUMENTI

CODICE	DESCRIZIONE	GESTIONE					DI				COMPETENZA		
		INIZIALI	PREVISIONI		DEFINITIVE	PAGATE	RIMASTE DA PAGARE	TOTALI IMPEGNATI	DIFFERENZE RISPETTO ALLE PREVISIONI				
			IN AUMENTO	IN DIMINUZIONE					IN +	IN -			
		4	5 (7-4)	6 (4-7)	7 (4+5-6)	8	9 (10-8)	10 (8+9)	11 (10-7)	12 (7-10)			
1.04.011.0090	Spese di serviz.,manutenz.,riparaz. e noleggio automezzi e macchine agricole L.O.V.			0,00	5.164,57	4.810,89	0,00	4.810,89			353,68		
	Totale V.E. 11	43.898,83	43.107,20	22.471,79	64.534,24	17.548,45	1.790,04	19.338,49			45.195,75		
1.04.012	VOCE ECONOMICA 12 - Esecr.,manutenz.,riparaz.,mobi li.,macch.uff., attrez.tecn.,calcolatori elettronici												
1.04.012.0000	VOCE ECONOMICA 12 - Esecr.,manutenz.,riparaz.,mobi li.,macch.uff., attrez.tecn.,calcolatori elettronici												
		2.582,28	0,00	0,00	2.582,28	2.306,31	241,58	2.547,89			34,39		
1.04.012.0049	Esecr.,manutenz.,riparaz.,mobi li.,macch.uff., attrez.tecn.,calcolatori elettronici Aziende agr.												
		516,46	0,00	0,00	516,46	260,65	0,00	260,65			255,81		

XIV LEGISLATURA - DISEGNI DI LEGGE E RELAZIONI - DOCUMENTI

CAPITOLO	GESTIONE DEI RESIDUI PASSIVI						GESTIONE DI CASSA				TOTALE DEI RESIDUI PASSIVI AL TERMINE DELL'ESERCIZIO 23 (9 + 15)
	RESIDUI ALL'INIZIO DELL'ESERCIZIO	PAGATI	RIMASTI DA PAGARE	VARIAZIONI		TOTALI	PREVISIONI	PAGAMENTI	DIFFERENZE RISPETTO ALLE PREVISIONI		
				IN +	IN -				IN +	IN -	
CODICE	13	14	15 (16 - 14)	16 (14 + 15)	17 (16 - 13)	18 (13 - 16)	19	20	21 (20 - 19)	22 (19 - 20)	
1.04.011.0090											
I.C.S. 90	0.00	0.00	0.00	0.00	0.00	0.00	5.164.52	4.810.89		353.63	0.00
T.V.E. 11	540.98	413.16	0.00	413.16		327.82	65.075.22	17.963.61		47.113.61	1.790.04
1.04.012											
1.04.012.0000											
I.C.S. 9	412.14	105.36	0.00	105.36		306.78	2.994.41	2.413.67		580.74	241.58
1.04.012.0049											
I.C.S. 49	0.00	0.00	0.00	0.00	0.00	0.00	516.46	260.65		255.81	0.00

XIV LEGISLATURA - DISEGNI DI LEGGE E RELAZIONI - DOCUMENTI

CAPITOLO	GESTIONE DEI RESIDUI PASSIVI					GESTIONE DI CASSA				TOTALE DEI RESIDUI PASSIVI AL TERMINE DELL'ESERCIZIO	
	RESIDUI ALL'INIZIO DELL'ESERCIZIO	PAGATI	RIMASTI DA PAGARE	VARIAZIONI		PREVISIONI	PAGAMENTI	DIFFERENZE RISPETTO ALLE PREVISIONI			
				IN +	IN -			IN +	IN -		
CODICE	13	14	15 (16-14)	16 (14+15)	17 (16-13)	18 (13-16)	19	20	21 (20-19)	22 (19-20)	23 (9+15)
I.C.S. 83	1.772,48	0,00	0,00	0,00	1.772,48	1.772,48	0,00	0,00	0,00	1.772,48	0,00
1.04.012.0084											
I.C.S. 84	0,00	0,00	0,00	0,00	0,00	15.021,48	1.557,30	14.354,18	0,00	0,00	0,00
1.04.012.0086											
I.C.S. 86	0,00	0,00	0,00	0,00	0,00	385,48	0,00	385,48	0,00	0,00	0,00
I.V.E. 37	4.532,52	1.196,13	0,00	1.196,13	1.436,49	50.527,90	13.313,29	37.214,61	0,00	0,00	241,58
1.04.013											
1.04.013.0000											
I.C.S. 0	3.921,26	2.733,08	0,00	2.733,08	1.188,68	16.250,91	14.278,20	1.972,71	0,00	0,00	274,98

XIV LEGISLATURA - DISEGNI DI LEGGE E RELAZIONI - DOCUMENTI

CODICE	DESCRIZIONE	G E S T I O N E						D I				C O M P E T E N Z A		
		INIZIALI		VARIAZIONI		DEFINITIVE	PAGATE	RIMASTE DA PAGARE	TOTALI IMPEGNATI	DIFFERENZE RISPETTO ALLE PREVISIONI		IN -	IN -	
		IN AUMENTO	IN DIMINUZIONE	IN +	IN -									
		4	5 (7-4)	6 (4-7)	7 (4+5-6)	8	9 (10-8)	10 (8+9)	11 (10-7)	12 (7-10)				
1.04.013.0049	Manuenz.,riparaz.ed adattamento locali e relativi impianti Aziende Agrarie		0,00	0,00	2.582,28	1.812,25	130,00	1.942,25				640,03		
	Totale V.E. 13	12.911,42	2.000,00	0,00	14.911,42	13.857,37	404,98	14.262,35				649,07		
1.04.016	VOCE ECONOMICA 16 - Spese per indennizzi a terzi per ricerche di lab. e di campagna													
1.04.016.0072	Indennizzi a terzi per ricerche di laboratorio e di campagna Reg.Calabria	0,00	3.098,00	0,00	3.098,00	0,00	0,00	0,00				3.098,00		
	Totale V.E. 16	0,00	3.098,00	0,00	3.098,00	0,00	0,00	0,00				3.098,00		
1.04.018	VOCE ECONOMICA 18 - Corrispett.per prestaz.profess. e per incarichi speciali													
1.04.018.0000	VOCE ECONOMICA 18 - Corrispett.per prestaz.profess. e per incarichi speciali	15.493,71	11.608,73	0,00	27.102,44	18.561,46	5.680,97	24.242,33				2.860,11		

XIV LEGISLATURA - DISEGNI DI LEGGE E RELAZIONI - DOCUMENTI

CAPITOLO CODICE	G E S T I O N E D E I R E S I D U I P A S S I V I					G E S T I O N E D I C A S S A					TOTALE DEI RESIDUI PASSIVI AL TERMINE DELL'ESERCIZIO 23 (9 + 15)	
	RESIDUI ALL'INIZIO DELL'ESERCIZIO 13	PAGATI 14	RIMASTI DA PAGARE 15 (16 - 14)	VARIAZIONI		TOTALI 16 (14 + 15)	PREVISIONI 19	PAGAMENTI 20	DIFFERENZE RISPETTO ALLE PREVISIONI			
				IN + 17 (16 - 13)	IN - 18 (13 - 16)				IN + 21 (20 - 19)	IN - 22 (19 - 20)		
1.04.013.0049												
I.C.S. 49	1.899,16	0,00	0,00	1.899,16		4.481,44	1.812,25		2.669,19			130,00
I.V.E. 13	5.820,92	2.733,08	0,00	1.087,84	2.733,08	20.732,35	16.590,45		4.141,90			404,98
1.04.016												
1.04.016.0072												
I.C.S. 72	0,00	0,00	0,00	0,00	0,00	3.098,00	0,00		3.098,00			0,00
I.V.E. 16	0,00	0,00	0,00	0,00	0,00	3.098,00	0,00		3.098,00			0,00
1.04.018												
1.04.018.0000												
I.C.S. 8	4.586,07	3.102,26	0,00	1.483,81	3.102,26	11.688,50	21.653,72		10.024,28			5.650,82

XIV LEGISLATURA - DISEGNI DI LEGGE E RELAZIONI - DOCUMENTI

CAPITOLO	DESCRIZIONE	GESTIONE										COMPETENZA			
		PREVISIONI		SOMME IMPEGNATE			DIFFERENZE RISPETTO ALLE PREVISIONI		SOMME IMPEGNATE		DIFFERENZE RISPETTO ALLE PREVISIONI				
		INIZIALI	VARIAZIONI		DEFINITIVE	PAGATE	RIMASTE DA PAGARE	TOTALI IMPEGNATI	IN +	IN -	IN +	IN -			
			IN AUMENTO	IN DIMINUZIONE									7 (4+5-6)	8	9 (10-8)
CODICE		4	5 (7-4)	6 (4-7)	7 (4+5-6)	8	9 (10-8)	10 (8+9)	11 (10-7)	12 (7-10)					
1.04.018.0083	Corrispett. per prestaz. profess. e per incarichi speciali - P.O.M. 3	10.329,14	1.859,24	0,00	12.188,38	4.957,00	0,00	4.957,00						7.231,38	
1.04.018.0084	Corrispett. per prestaz. profess. e per incarichi speciali - CONSERVAZIONE MATERIALE SUPER ELITE	0,00	0,00	0,00	0,00	0,00	0,00	0,00						0,00	
1.04.018.0085	Corrispett. per prestaz. profess. e per incarichi speciali - PROGRAMMA P.O.P.	9.089,64	0,00	0,00	9.089,64	9.089,64	0,00	9.089,64						9,00	
1.04.018.0090	Corrispett. per prestazioni profess. e per incarichi speciali L.O.V.	0,00	20.000,00	14.050,20	5.949,80	5.949,80	0,00	5.949,80						0,00	
		10.329,14	0,00	10.329,14	0,00	0,00	0,00	0,00						0,00	
	Totale V.E. 18	82.378,88	627.195,76	24.379,34	685.195,30	209.722,31	403.540,87	613.263,18						71.932,12	

XIV LEGISLATURA — DISEGNI DI LEGGE E RELAZIONI — DOCUMENTI

CAPITOLO CODICE	GESTIONE DEI RESIDUI PASSIVI				GESTIONE DI CASSA				TOTALE DEI RESIDUI PASSIVI AL TERMINE DELL'ESERCIZIO		
	RESIDUI ALL'INIZIO DELL'ESERCIZIO	PAGATI	RIMASTI DA PAGARE	TOTALI	VARIAZIONI		PREVISIONI	PAGAMENTI		DIFFERENZE RISPETTO ALLE PREVISIONI	
					IN +	IN -				IN +	IN -
	13	14	15 (16 - 14)	16 (14 + 15)	17 (16 - 13)	18 (13 - 16)	19	20	21 (20 - 19)	22 (19 - 20)	23 (9 + 15)
I.C.S. 70	3.615,20	0,00	0,00	0,00	3.615,20	15.803,58	4.957,00	10.846,58	0,00	0,00	0,00
1.04.018.0083											
I.C.S. 81	1.871,43	0,00	0,00	0,00	1.871,43	1.871,43	0,00	0,00	1.871,43	0,00	0,00
1.04.018.0084											
I.C.S. 84	0,00	0,00	0,00	0,00	0,00	5.089,64	9.089,64	0,00	0,00	0,00	0,00
1.04.018.0085											
I.C.S. 85	0,00	0,00	0,00	0,00	0,00	5.949,80	5.949,80	0,00	0,00	0,00	0,00
1.04.018.0090											
I.C.S. 90	10.070,91	10.070,91	0,00	10.070,91	0,00	10.070,91	10.070,91	10.070,91	0,00	0,00	0,00
I.V.E. 18	154.649,03	139.386,82	0,00	139.386,82	15.252,21	819.844,35	349.119,13	490.725,22	403.540,82		

CAPITOLO	DESCRIZIONE	GESTIONE DI COMPETENZA											
		PREVISIONI					SOMME IMPEGNATE					DIFFERENZE RISPETTO ALLE PREVISIONI	
		INIZIALI	VARIAZIONI		DEFINITIVE	PAGATE	RIMASTE DA PAGARE	TOTALI IMPEGNATI	IN +	IN -			
			IN AUMENTO	IN DIMINUZIONE							7 (4+5-6)	8	9 (10-8)
1.04.020	VOCE ECONOMICA 20 - Spese per accertamenti sanitari, cure, ricoveri e protesi	4	5 (7-4)	6 (4-7)	7 (4+5-6)	8	9 (10-8)	10 (8+9)	11 (10-7)	12 (7-10)			
1.04.020.0000	VOCE ECONOMICA 20 - Spese per accertamenti sanitari, cure, ricoveri e protesi	5.164,57	0,00	2.062,47	3.102,10	3.102,10	0,00	3.102,10	0,00	0,00			
	Totale V.E. 20	5.164,57	0,00	2.062,47	3.102,10	3.102,10	0,00	3.102,10	0,00	0,00			
1.04.021	VOCE ECONOMICA 21 - Spese per acquisto vestiario, divise												
1.04.021.0000	VOCE ECONOMICA 21 - Spese per acquisto vestiario, divise												
	Totale V.E. 21	2.065,83	0,00	1.788,47	277,36	277,36	0,00	277,36	0,00	0,00			
1.04.022	VOCE ECONOMICA 22 - Spese di rappresentanza												
1.04.022.0000	VOCE ECONOMICA 22 - Spese di rappresentanza												
	Totale V.E. 22	2.065,83	0,00	1.788,47	277,36	277,36	0,00	277,36	0,00	0,00			

XIV LEGISLATURA - DISEGNI DI LEGGE E RELAZIONI - DOCUMENTI

CODICE	DESCRIZIONE	G E S T I O N E										C O M P E T E N Z A					
		I N I Z I A L I		V A R I A Z I O N I				D E F I N I T I V E				S O M M E I M P E G N A T E		D I F F E R E N Z E R I S P E T T O A L L E P R E V I S I O N I			
		4	5 (7-4)	6 (4-7)		7 (4+5-6)	8	9 (10-8)	10 (8+9)	11 (10-7)	12 (7-10)	IN +	IN -				
				IN AUMENTO	IN DIMINUZIONE												
		1.032,91	0,00	0,00	1.032,91	447,84	0,00	447,84			447,84						585,07
	Totale V.E. 22	1.032,91	0,00	0,00	1.032,91	447,84	0,00	447,84			447,84						585,07
1.04.025	VOCE ECONOMICA 25 - Spese per l'acquisto di sementi e piante																
1.04.025.0000	VOCE ECONOMICA 25 - Spese per l'acquisto di sementi e piante																
		0,00	2.275,00	0,00	2.275,00	745,80	0,00	745,80			745,80						1.529,20
1.04.025.0049	Spese per l'acquisto di sementi e piante Aziende agrarie																
		0,00	1.000,19	0,00	1.000,19	341,33	0,00	341,33			341,33						658,86
1.04.025.0050	Spese per l'acquisto di sementi e piante P.A.N.																
		1.549,37	0,00	0,00	1.549,37	1.549,32	0,00	1.549,32			1.549,32						0,05
	Totale V.E. 25	1.549,37	3.275,19	0,00	4.824,56	2.636,45	0,00	2.636,45			2.636,45						2.188,11

XIV LEGISLATURA - DISEGNI DI LEGGE E RELAZIONI - DOCUMENTI

CAPITOLO CODICE	GESTIONE DEI RESIDUI PASSIVI					GESTIONE DI CASSA					TOTALE DEI RESIDUI PASSIVI AL TERMINE DELL'ESERCIZIO 23 (9 + 15)
	RESIDUI ALL'INIZIO DELL'ESERCIZIO 13	PAGATI 14	RIMASTI DA PAGARE 15 (16 - 14)	VARIAZIONI		TOTALI 16 (14 + 15)	PREVISIONI 19	PAGAMENTI 20	DIFFERENZE RISPETTO ALLE PREVISIONI		
				IN + 17 (16 - 13)	IN - 18 (13 - 16)				IN + 21 (20 - 19)	IN - 22 (19 - 20)	
I.C.S. 0	0.00	0.00	0.00	0.00	0.00	1.032.91	447.84	585.07			0.00
I.V.E. 22	0.00	0.00	0.00	0.00	0.00	1.032.91	447.84	585.07			0.00
1.04.025											
1.04.025.0000											
I.C.S. 0	0.00	0.00	0.00	0.00	0.00	2.275.00	245.80	1.529.20			0.00
1.04.025.0049											
I.C.S. 49	0.00	0.00	0.00	0.00	0.00	1.000.19	341.13	658.86			0.00
1.04.025.0050											
I.C.S. 50	0.00	0.00	0.00	0.00	0.00	1.549.17	1.549.32	0.05			0.00
I.V.E. 25	0.00	0.00	0.00	0.00	0.00	4.824.56	2.636.45	2.188.11			0.00

XIV LEGISLATURA - DISEGNI DI LEGGE E RELAZIONI - DOCUMENTI

CAPITOLO	DESCRIZIONE	GESTIONE						DI				COMPETENZA			
		INIZIALI 4	VARIAZIONI		DEFINITIVE 7 (4+5-6)	PAGATE 8	RIMASTE DA PAGARE 9 (10-8)	TOTALI IMPEGNATI 10 (8+9)	DIFFERENZE RISPETTO ALLE PREVISIONI						
			IN AUMENTO 5 (7-4)	IN DIMINUIZIONE 6 (4-7)					IN + 11 (10-7)	IN - 12 (7-10)					
1.04.027	VOCE ECONOMICA 27 - Partecipaz. e frequenza a corsi di aggiornamento														
1.04.027.0000	VOCE ECONOMICA 27 - Partecipaz. e frequenza a corsi di aggiornamento	2.582,28	0,00	0,00	2.582,28	0,00	2.415,33	0,00	2.415,33						166,95
	Totale V.E. 27	2.582,28	0,00	0,00	2.582,28	0,00	2.415,33	0,00	2.415,33						166,95
1.04.030	VOCE ECONOMICA 30 - Spese per l'organiza. e la partecipazione a convegni, congressi, mostre ed altre manifestazioni														
1.04.030.0000	VOCE ECONOMICA 30 - Spese per l'organiza. e la partecipazione a convegni, congressi, mostre ed altre manifestazioni	2.582,28	5.164,58	2.500,00	5.246,86	0,00	5.164,57	0,00	5.164,57						82,29
1.04.030.0050	Spese per l'organiza. e la partecipazione a convegni, congressi, mostre ed altre manifestazioni.	30.359,79	0,00	25.236,87	5.122,92	0,00	5.122,92	0,00	5.122,92						0,00
	Totale V.E. 30	32.942,07	5.164,58	27.736,87	10.369,78	0,00	10.287,49	0,00	10.287,49						82,29

XIV LEGISLATURA - DISEGNI DI LEGGE E RELAZIONI - DOCUMENTI

CAPITOLO	GESTIONE DEI RESIDUI PASSIVI						GESTIONE DI CASSA				TOTALE DEI RESIDUI PASSIVI AL TERMINE DELL'ESERCIZIO 23 (9 + 15)	
	RESIDUI ALL'INIZIO DELL'ESERCIZIO 13	PAGATI 14	RIMASTI DA PAGARE 15 (16 - 14)	VARIAZIONI		TOTALI 16 (14 + 15)	PREVISIONI 19	PAGAMENTI 20	DIFFERENZE RISPETTO ALLE PREVISIONI			
				IN + 17 (16 - 13)	IN - 18 (13 - 16)				IN + 21 (20 - 19)	IN - 22 (19 - 20)		
1.04.027												
1.04.027.0000												
I.C.S. 0	0.00	0.00	0.00	0.00	0.00	0.00	2.582.28	2.415.33	166.95			0.00
I.V.F. 27	0.00	0.00	0.00	0.00	0.00	0.00	2.582.28	2.415.33	166.95			0.00
1.04.030												
1.04.030.0000												
I.C.S. 0	0.00	0.00	0.00	0.00	0.00	0.00	5.245.86	5.164.57	82.29			0.00
1.04.030.0050												
I.C.S. 50	0.00	0.00	0.00	0.00	0.00	0.00	5.122.92	5.122.92	0.00			0.00
I.V.F. 30	0.00	0.00	0.00	0.00	0.00	0.00	10.369.78	10.287.49	82.29			0.00

XIV LEGISLATURA - DISEGNI DI LEGGE E RELAZIONI - DOCUMENTI

CAPITOLO	GESTIONE DEI RESIDUI PASSIVI				GESTIONE DI CASSA				TOTALE DEI RESIDUI PASSIVI AL TERMINE DELL'ESERCIZIO		
	RESIDUI ALL'INIZIO DELL'ESERCIZIO	PAGATI	RIMASTI DA PAGARE	TOTALI	VARIAZIONI:		PREVISIONI	PAGAMENTI		DIFFERENZE RISPETTO ALLE PREVISIONI:	
					IN +	IN -				IN +	IN -
CODICE	13	14	15 (16-14)	16 (14+15)	17 (16-13)	18 (13-16)	19	20	21 (20-19)	22 (19-20)	23 (9+15)
1.05.001.0000											
I.C.S. 0	16.061.81	R. 521.59	7.514.40	16.035.99	25.82		62.542.93	R. 521.59		54.021.34	7.514.40
I.V.E. 1	16.061.81	R. 521.59	7.514.40	16.035.99	25.82		62.542.93	R. 521.59		54.021.34	7.514.40
I.Cat. 5	16.061.81	R. 521.59	7.514.40	16.035.99	25.82		62.542.93	R. 521.59		54.021.34	7.514.40
1.06											
1.06.001											
1.06.001.0050											
I.C.S. 50	0.00	0.00	0.00	0.00	0.00		3.051.956.65	380.070.50		2.671.896.15	0.00
1.06.001.0080											
I.C.S. 00	525.139.96	0.00	525.139.96	525.139.96	0.00		525.139.96	0.00		525.139.96	525.139.96
I.V.E. 1	525.139.96	0.00	525.139.96	525.139.96	0.00		3.527.306.61	380.070.50		3.197.236.11	525.139.96

XIV LEGISLATURA — DISEGNI DI LEGGE E RELAZIONI — DOCUMENTI

CODICE	DESCRIZIONE	G E S T I O N E						D I				C O M P E T E N Z A		
		INIZIALI 4	P R E V I S I O N I		DEFINITIVE 7 (4+5-6)	S O M M E I M P E G N A T E		PAGATE 8	RIMASTE DA PAGARE 9 (10-8)	T O T A L I		D I F F E R E N Z E		
			IN AUMENTO 5 (7-4)	V A R I A Z I O N I IN DIMINUZIONE 6 (4-7)		PAGATE 8	RIMASTE DA PAGARE 9 (10-8)			T O T A L I IMPEGNATI 10 (8+9)	IN + 11 (10-7)	IN - 12 (7-10)		
													IN AUMENTO 5 (7-4)	V A R I A Z I O N I IN DIMINUZIONE 6 (4-7)
	Totale Categoria 6	1.247.470,65	1.804.496,00	0,00	3.051.966,65	380.070,50	0,00	380.070,50					2.671.896,15	
1.07	CATEGORIA 7 - ONERI FINANZIARI													
1.07.003	VOCE ECONOMICA 3 - Spese per commissioni bancarie	1.549,37	0,00	1.500,00	49,37	0,00	0,00	0,00					49,37	
1.07.003.0000	VOCE ECONOMICA 3 - Spese per commissioni bancarie	1.549,37	0,00	1.500,00	49,37	0,00	0,00	0,00					49,37	
	Totale V.E. 3													
	Totale Categoria 7	1.549,37	0,00	1.500,00	49,37	0,00	0,00	0,00					49,37	
1.08	CATEGORIA 8 - ONERI TRIBUTARI													
1.08.001	VOCE ECONOMICA 1 - Imposte, tasse e tributi vari													
1.08.001.0000	VOCE ECONOMICA 1 - Imposte, tasse e tributi vari	20.658,28	6.000,00	0,00	26.658,28	26.508,77	0,00	26.508,77					149,51	

XIV LEGISLATURA - DISEGNI DI LEGGE E RELAZIONI - DOCUMENTI

CAPITOLO CODICE	G E S T I O N E D E I R E S I D U I P A S S I V I				G E S T I O N E D I C A S S A				TOTALE DEI RESIDUI PASSIVI AL TERMINE DELL'ESERCIZIO		
	RESIDUI ALL'INIZIO DELL'ESERCIZIO	PAGATI	RIMASTI DA PAGARE	TOTALI	VARIAZIONI		PREVISIONI	PAGAMENTI		DIFFERENZE RISPETTO ALLE PREVISIONI	
					IN +	IN -				IN +	IN -
13	14	15 (16 - 14)	16 (14 + 15)	17 (16 - 13)	18 (13 - 16)	19	20	21 (20 - 19)	22 (19 - 20)	23 (9 + 15)	
I.Categoria 6	525.319,96	0,00	525.319,96	0,00	0,00	3.577.305,61	380.070,50	3.197.236,11		525.319,96	
1.07											
1.07.003											
1.07.003.0000											
I.C.S.0	0,00	0,00	0,00	0,00	0,00	49,37	0,00	49,37		0,00	
I.V.E.1	0,00	0,00	0,00	0,00	0,00	49,37	0,00	49,37		0,00	
I.Categoria 7	0,00	0,00	0,00	0,00	0,00	49,37	0,00	49,37		0,00	
1.08											
1.08.001											
1.08.001.0000											
I.C.S.0	0,00	0,00	0,00	0,00	0,00	26.658,28	26.508,77	149,51		0,00	

XIV LEGISLATURA - DISEGNI DI LEGGE E RELAZIONI - DOCUMENTI

CODICE	CAPITOLO DESCRIZIONE	GESTIONE DI COMPETENZA										
		PREVISIONI			SOMME IMPEGNATE			DIFFERENZE RISPETTO ALLE PREVISIONI				
		INIZIALI 4	VARIAZIONI		DEFINITIVE PAGATE 8	RIMASTE DA PAGARE 9 (10-8)	TOTALI IMPEGNATI 10 (8+9)	IN + 11 (10-7)	IN - 12 (7-10)			
			IN AUMENTO 5 (7-4)	IN DIMINUZIONE 6 (4-7)						7 (4+5-6)		
1.08.001.0049	Imposte tasse e tributi vari Aziende agrarie	516,46	0,00	0,00	516,46	250,98	0,00	250,98				265,48
1.08.001.0085	Imposte, tasse e tributi vari - P.O.P.											
		0,00	58.593,40	0,00	58.593,40	58.593,40	0,00	58.593,40			0,00	
	Totale V.E. 1	21.174,74	64.593,40	0,00	85.768,14	85.353,15	0,00	85.353,15				414,99
	Totale Categoria 8	21.174,74	64.593,40	0,00	85.768,14	85.353,15	0,00	85.353,15				414,99
1.09	CATEGORIA 9 - POSTE. CORRETTIVE E COMPENSATIVE DI ENTRATE CORRENTI											
1.09.001	VOCE ECONOMICA 1 - Restituzioni e rimborsi vari											
1.09.001.0051	Restituzioni e rimborsi vari C.N.R.	0,00	0,00	0,00	0,00	0,00	0,00	0,00			0,00	
	Totale V.E. 1	0,00	0,00	0,00	0,00	0,00	0,00	0,00			0,00	

XIV LEGISLATURA - DISEGNI DI LEGGE E RELAZIONI - DOCUMENTI

CAPITOLO CODICE	GESTIONE DEI RESIDUI PASSIVI					GESTIONE DI CASSA				TOTALE DEI RESIDUI PASSIVI AL TERMINE DELL'ESERCIZIO 23 (9 + 15)	
	RESIDUI ALL'INIZIO DELL'ESERCIZIO	PAGATI	RIMASTI DA PAGARE	VARIAZIONI		TOTALI	PREVISIONI	PAGAMENTI	DIFFERENZE RISPETTO ALLE PREVISIONI		
				IN +	IN -				IN +		IN -
13	14	15 (16-14)	16 (14+15)	17 (16-13)	18 (13-16)	19	20	21 (20-19)	22 (19-20)		
1.08.001.0049											
I.C.S. 48	0.00	0.00	0.00	0.00	0.00	516.46	250.98	0.00	265.48	0.00	
1.08.001.0085											
I.C.S. 85	0.00	0.00	0.00	0.00	0.00	58.593.40	58.593.40	0.00	0.00	0.00	
I.V.E. 1	0.00	0.00	0.00	0.00	0.00	85.368.74	85.368.74	0.00	414.99	0.00	
I.Categoria 8	0.00	0.00	0.00	0.00	0.00	85.268.14	85.268.14	0.00	414.99	0.00	
1.09											
1.09.001											
1.09.001.0051											
I.C.S. 51	18.580.30	0.00	0.00	0.00	0.00	18.580.30	18.580.30	0.00	18.580.30	0.00	
I.V.E. 1	18.580.30	0.00	0.00	0.00	0.00	18.580.30	18.580.30	0.00	18.580.30	0.00	

CODICE	DESCRIZIONE	GESTIONE						DI				COMPETENZA					
		INIZIALI	PREVISIONI		DEFINITIVE	SOMME IMPEGNATE		RIMASTE DA PAGARE	TOTALI	DIFFERENZE RISPETTO ALLE PREVISIONI							
			IN AUMENTO	IN DIMINUIZIONE		PAGATE	IMPEGNATI			IN +	IN -						
												5 (7-4)	6 (4-7)	7 (4+5-6)	8	9 (10-8)	10 (8+9)
	Totale Categoria 9	0,00	0,00	0,00	0,00	0,00	0,00	0,00	0,00	0,00	0,00						
1.10	CATEGORIA 10 - SOMME NON CLASSIFICABILI IN ALTRE VOCI																
1.10.002	VOCE ECONOMICA 2 - Fondo di riserva																
1.10.002.0000	VOCE ECONOMICA 2 - Fondo di riserva																
	Totale V.E. 2	1.549,37	0,00	0,00	1.549,37	0,00	0,00	0,00	0,00	0,00	0,00	0,00	0,00			1.549,37	
1.10.005	VOCE ECONOMICA 5 - Altre spese non classificabili																
1.10.005.0000	VOCE ECONOMICA 5 - Altre spese non classificabili																
	Totale V.E. 5	1.032,91	1.000,00	0,00	2.032,91	1.723,64	0,00	1.723,64	0,00	0,00	1.723,64	0,00	0,00			309,27	
	Totale V.E. 5	1.032,91	1.000,00	0,00	2.032,91	1.723,64	0,00	1.723,64	0,00	0,00	1.723,64	0,00	0,00			309,27	

XIV LEGISLATURA — DISEGNI DI LEGGE E RELAZIONI — DOCUMENTI

CAPITOLO CODICE	GESTIONE DEI RESIDUI PASSIVI				GESTIONE DI CASSA				TOTALE DEI RESIDUI PASSIVI AL TERMINE DELL'ESERCIZIO 23 (9 + 15)		
	RESIDUI ALL'INIZIO DELL'ESERCIZIO	PAGATI	RIMASTI DA PAGARE	TOTALI	VARIAZIONI		PREVISIONI	PAGAMENTI		DIFFERENZE RISPETTO ALLE PREVISIONI	
					IN + 17 (16 - 13)	IN - 18 (13 - 16)				IN + 21 (20 - 19)	IN - 22 (19 - 20)
	13	14	15 (16 - 14)	16 (14 + 15)	17 (16 - 13)	18 (13 - 16)	19	20	21 (20 - 19)	22 (19 - 20)	23 (9 + 15)
I.Cat. 2	18.580,30	0,00	0,00	0,00	0,00	18.580,30	18.580,30	0,00	0,00	18.580,30	0,00
1.10											
1.10.002											
1.10.002.0000											
I.C.S. 2	0,00	0,00	0,00	0,00	0,00	0,00	1.549,37	0,00	0,00	1.549,37	0,00
I.V.E. 2	0,00	0,00	0,00	0,00	0,00	0,00	1.549,37	0,00	0,00	1.549,37	0,00
1.10.005											
1.10.005.0000											
I.C.S. 3	0,00	0,00	0,00	0,00	0,00	0,00	2.032,91	1.723,64	0,00	309,27	0,00
I.V.E. 3	0,00	0,00	0,00	0,00	0,00	0,00	2.032,91	1.723,64	0,00	309,27	0,00

XIV LEGISLATURA - DISEGNI DI LEGGE E RELAZIONI - DOCUMENTI

CAPITOLO CODICE	GESTIONE DEI RESIDUI PASSIVI					GESTIONE DI CASSA				TOTALE DEI RESIDUI PASSIVI AL TERMINE DELL'ESERCIZIO 23 (9 + 15)		
	RESIDUI ALL'INIZIO DELL'ESERCIZIO 13	PAGATI 14	RIMASTI DA PAGARE 15 (16-14)	VARIAZIONI		PREVISIONI 19	PAGAMENTI 20	DIFFERENZE RISPETTO ALLE PREVISIONI				
				TOTALI 16 (14+15)	IN + 17 (16-13)			IN - 18 (13-16)	IN + 21 (20-19)		IN - 22 (19-20)	
1.10.006												
1.10.006.0000												
I.C.S.R.	0.00	0.00	0.00	0.00	0.00	131.56	0.00	131.56	0.00	0.00	0.00	0.00
I.V.F. 6	0.00	0.00	0.00	0.00	0.00	131.56	0.00	131.56	0.00	0.00	0.00	0.00
I.Cat.legato 10	0.00	0.00	0.00	0.00	0.00	1.713.54	1.723.54	1.990.30	0.00	0.00	0.00	0.00
I.Viduo 1	901.231.60	224.383.33	616.603.66	60.236.61	60.236.61	6.196.551.71	1.816.103.30	4.380.448.41	0.00	0.00	1.091.162.93	0.00
2												
2.11												
2.11.001												
2.11.001.0000												
I.C.S.R.	0.00	0.00	0.00	0.00	0.00	190.364.93	0.00	190.364.93	0.00	0.00	0.00	0.00

XIV LEGISLATURA — DISEGNI DI LEGGE E RELAZIONI — DOCUMENTI

CAPITOLO	GESTIONE DEI RESIDUI PASSIVI					GESTIONE DI CASSA				TOTALE DEI RESIDUI PASSIVI AL TERMINE DELL'ESERCIZIO (23 (9 + 15))		
	CODICE	RESIDUI ALL'INIZIO DELL'ESERCIZIO	PAGATI	RIMASTI DA PAGARE	VARIAZIONI		TOTALI	PREVISIONI	PAGAMENTI		DIFFERENZE RISPETTO ALLE PREVISIONI	
					IN +	IN -					IN +	IN -
	13	14	15 (16 - 14)	16 (14 + 15)	17 (16 - 13)	18 (13 - 16)	19	20	21 (20 - 19)	22 (19 - 20)		
2.12.001												
2.12.001.0000												
I.C.S. 0	584,84	0,00	0,00	0,00	0,00	584,84	24.341,85	21.202,89		3.138,96	0,00	
2.12.001.0050												
I.C.S. 50	0,00	0,00	0,00	0,00	0,00		126,98	126,98	0,00		0,00	
I.V.E. 1	584,84	0,00	0,00	0,00	0,00	584,84	24.468,84	21.329,88		3.138,96	0,00	
2.12.002												
2.12.002.0000												
I.C.S. 0	28.960,09	22.539,69	6.420,40	28.960,09	0,00		67.594,36	27.098,48		40.595,88	39.552,74	
2.12.002.0050												
I.C.S. 50	312,46	99,90	168,51	288,41		24,05	1.032,92	785,93		246,99	168,51	

XIV LEGISLATURA - DISEGNI DI LEGGE E RELAZIONI - DOCUMENTI

CODICE	CAPITOLO DESCRIZIONE	GESTIONE										COMPETENZA		
		PREVISIONI		SOMME IMPEGNATE			DIFFERENZE RISPETTO ALLE PREVISIONI			IN +	IN -	IN -		
		INIZIALI	VARIAZIONI		DEFINITIVE	PAGATE	RIMASTE DA PAGARE	TOTALI IMPEGNATI	IN +				IN -	
			IN AUMENTO	IN DIMINUZIONE						7 (4+5-6)	8	9 (10-8)		10 (8+9)
		4	5 (7-4)	6 (4-7)	7 (4+5-6)	8	9 (10-8)	10 (8+9)	11 (10-7)	12 (7-10)				
	Totale V.E. 2	44.619,30	0,00	5.164,57	39.454,73	5.244,82	33.532,34	38.777,16					677,57	
2.12.003	VOCE ECONOMICA 3 - Acquisto macchine, attrezzi scientifici ed attrezz. tecniche													
2.12.003.0000	VOCE ECONOMICA 3 - Acquisto macchine, attrezzi scientifici ed attrezz. tecniche													
		3.615,20	3.395,38	0,00	7.010,58	5.989,31	256,80	6.246,11					764,47	
2.12.003.0033	Acquisto macchine, attrezzi scientifici ed attrezzature tecniche I.L.S.A.													
		0,00	8.263,31	0,00	8.263,31	1.726,80	0,00	1.726,80					6.536,51	
2.12.003.0050	Acquisto macchine, attrezzi scientifici ed attrezz. tecniche P.A.N.													
		312.824,24	195.815,15	0,00	508.639,39	363.784,47	0,00	363.784,47					144.854,92	
2.12.003.0059	Acquisto macchine, attrezzi scientifici ed attrezz. tecniche Agrobios													
		0,00	0,00	0,00	0,00	0,00	0,00	0,00					0,00	

XIV LEGISLATURA - DISEGNI DI LEGGE E RELAZIONI - DOCUMENTI

CAPITOLO CODICE	GESTIONE DEI RESIDUI PASSIVI					GESTIONE DI CASSA					TOTALE DEI RESIDUI PASSIVI AL TERMINE DELL'ESERCIZIO
	RESIDUI ALL'INIZIO DELL'ESERCIZIO	PAGATI	RIMASTI DA PAGARE	VARIAZIONI		TOTALI	PREVISIONI	PAGAMENTI	DIFFERENZE RISPETTO ALLE PREVISIONI		
				IN +	IN -				IN +	IN -	
13	14	15 (16 - 14)	16 (14 + 15)	17 (16 - 13)	18 (13 - 16)	19	20	21 (20 - 19)	22 (19 - 20)	23 (9 + 15)	
ILVE.2	29.272,55	22.639,59	6.608,91	29.248,50	24,05	68.227,28	27.884,41	40.842,87		40.141,75	
2.12.003											
2.12.003.0000											
I.C.S. 0	105,36	105,36	0,00	105,36	0,00	7.115,90	6.084,62	1.021,27		256,80	
2.12.003.0033											
I.C.S. 33	0,00	0,00	0,00	0,00	0,00	8.263,31	1.726,80	6.516,51		0,00	
2.12.003.0050											
I.C.S. 50	15.572,06	15.567,93	0,00	15.567,93	4,13	524.211,45	379.352,40	144.859,05		0,00	
2.12.003.0069											
I.C.S. 69	351,19	0,00	0,00	0,00	351,19	351,19	0,00	351,19		0,00	

XIV LEGISLATURA - DISEGNI DI LEGGE E RELAZIONI - DOCUMENTI

CAPITOLO	DESCRIZIONE	GESTIONE						DI				COMPETENZA			
		INIZIALI	PREVISIONI		DEFINITIVE	SOMME IMPEGNATE		TOTALI	DIFFERENZE		IN -				
			IN AUMENTO	IN DIMINUZIONE		PAGATE	RIMASTE DA PAGARE		IMPEGNATI	IN +		RISPETTO ALLE PREVISIONI			
													5 (7-4)	6 (4-7)	7 (4+5-6)
2.12.003.0072	Acquisto macchine, attrezzi scientifici ed attrezz. tecniche - BERGAMOTTO E CEDRO (RC).	0,00	1.680,00	0,00	1.680,00	0,00	0,00	0,00	0,00	0,00	0,00	1.680,00			
2.12.003.0085	Acquisto macchine, attrezzi scientifici ed attrezz. tecniche - PROGRAMMA P.O.P.	0,00	0,00	0,00	0,00	0,00	0,00	0,00	0,00	0,00	0,00	0,00			
2.12.003.0090	acquisto macchine, attrezzi scientifici ed attrezzature tecniche L.O.V.	7.746,85	0,00	7.746,85	0,00	0,00	0,00	0,00	0,00	0,00	0,00	0,00			
	Totale V.E. 3	324.186,29	209.153,84	7.746,85	525.593,28	371.500,58	256,80	371.757,38	153.835,90						
2.12.004	VOCE ECONOMICA 4 - Acquisto macchine ed attrezzature agricole														
2.12.004.0049	Acquisto macchine ed attrezzature agricole Aziende agricole	4.131,66	15.000,00	0,00	19.131,66	2.203,30	2.169,12	4.372,42	14.759,24						

XIV LEGISLATURA - DISEGNI DI LEGGE E RELAZIONI - DOCUMENTI

CAPITOLO CODICE	GESTIONE DEI RESIDUI PASSIVI					GESTIONE DI CASSA					TOTALE DEI RESIDUI PASSIVI AL TERMINE DELL'ESERCIZIO 23 (9 + 15)	
	RESIDUI ALL'INIZIO DELL'ESERCIZIO 13	PAGATI 14	RIMASTI DA PAGARE 15 (16 - 14)	VARIAZIONI		TOTALI 16 (14 + 15)	PREVISIONI 19	PAGAMENTI 20	DIFFERENZE RISPETTO ALLE PREVISIONI			
				IN + 17 (16 - 13)	IN - 18 (13 - 16)				IN + 21 (20 - 19)	IN - 22 (19 - 20)		
2.12.003.0072												
I.C.S. 72	0.00	0.00	0.00	0.00	0.00	1.680.00	0.00	1.680.00	0.00	1.680.00	0.00	0.00
2.12.003.0085												
I.C.S. 86	6.565.72	3.532.56	774.69	2.258.47	4.307.25	6.565.72	3.532.56	3.033.16	0.00	3.033.16	0.00	774.69
2.12.003.0090												
I.C.S. 90	0.00	0.00	0.00	0.00	0.00	0.00	0.00	0.00	0.00	0.00	0.00	0.00
I.V.E. 3	22.594.31	19.205.85	774.69	2.613.79	19.980.54	548.187.61	390.706.43	157.481.18	0.00	157.481.18	0.00	1.031.49
2.12.004												
2.12.004.0049												
I.C.S. 88	0.00	0.00	0.00	0.00	0.00	19.131.66	2.203.30	16.928.36	0.00	16.928.36	0.00	2.169.12

CAPITOLO CODICE	GESTIONE DEI RESIDUI PASSIVI					GESTIONE DI CASSA				TOTALE DEI RESIDUI PASSIVI AL TERMINE DELL'ESERCIZIO 23 (9 + 15)	
	RESIDUI ALL'INIZIO DELL'ESERCIZIO 13	PAGATI 14	RIMASTI DA PAGARE 15 (16 - 14)	VARIAZIONI		TOTALI 16 (14 + 15)	PREVISIONI 19	PAGAMENTI 20	DIFFERENZE RISPETTO ALLE PREVISIONI		
				IN + 17 (16 - 13)	IN - 18 (13 - 16)				IN + 21 (20 - 19)		IN - 22 (19 - 20)
I.V.E. 4	0.00	0.00	0.00	0.00	0.00	19.131.65	2.203.30		16.928.35	2.169.12	
I.Catopodia.42	52.451.72	41.845.64	7.381.60		49.229.04	3.222.68	443.124.02		218.391.37	43.341.86	
I.Tirato.2	221.965.81	178.684.02	19.825.55		218.509.52	1.456.24	596.540.66		758.017.72	75.793.81	
4											
4.21											
4.21.001											
4.21.001.0000											
I.C.S. 6	0.00	0.00	0.00	0.00	0.00	158.278.79	101.898.01		52.380.78	0.00	
4.21.001.0049											
I.C.S. 49	0.00	0.00	0.00	0.00	0.00	56.810.25	13.845.59		42.964.62	0.00	
I.V.E. 1	0.00	0.00	0.00	0.00	0.00	211.069.05	115.743.62		95.345.43	0.00	

XIV LEGISLATURA - DISEGNI DI LEGGE E RELAZIONI - DOCUMENTI

CAPITOLO CODICE	GESTIONE DEI RESIDUI PASSIVI					GESTIONE DI CASSA				TOTALE DEI RESIDUI PASSIVI AL TERMINE DELL'ESERCIZIO 23 (9 + 15)			
	RESIDUI ALL'INIZIO DELL'ESERCIZIO 13	PAGATI 14	RIMASTI DA PAGARE 15 (16 - 14)	VARIAZIONI		TOTALI 16 (14 + 15)	PREVISIONI 19	PAGAMENTI 20	DIFFERENZE RISPETTO ALLE PREVISIONI				
				IN + 17 (16 - 13)	IN - 18 (13 - 16)				IN + 21 (20 - 19)		IN - 22 (19 - 20)		
4.21.002													
4.21.002.0000													
I.C.S.0	13.947,04	0,00	321,25	13.625,79	321,25	56.999,02	22.425,25	13.621,20					1.105,05
4.21.002.0049													
I.C.S.49	0,00	0,00	0,00	0,00	0,00	25.822,84	9.045,70	16.777,14					7.831,25
I.V.F.2	13.947,04	0,00	321,25	13.625,79	321,25	81.921,82	31.471,45	50.450,42					8.937,30
4.21.003													
4.21.003.0000													
I.C.S.0	0,00	0,00	0,00	0,00	0,00	1.291,14	833,40	457,74					0,00
I.V.E.1	0,00	0,00	0,00	0,00	0,00	1.291,14	833,40	457,74					0,00

XIV LEGISLATURA — DISEGNI DI LEGGE E RELAZIONI — DOCUMENTI

CAPITOLO CODICE	GESTIONE DEI RESIDUI PASSIVI				GESTIONE DI CASSA				TOTALE DEI RESIDUI PASSIVI AL TERMINE DELL'ESERCIZIO		
	RESIDUI ALL'INIZIO DELL'ESERCIZIO	PAGATI	RIMASTI DA PAGARE	TOTALI	VARIAZIONI		PREVISIONI	PAGAMENTI		DIFFERENZE RISPETTO ALLE PREVISIONI	
					IN +	IN -				IN +	IN -
	13	14	15 (16 - 14)	16 (14 + 15)	17 (16 - 13)	18 (13 - 16)	19	20	21 (20 - 19)	22 (19 - 20)	23 (9 + 15)
4.21.005											
4.21.005.0000											
I.C.S. 0	1.291.14	258.21	1.032.93	1.291.14	0.00		3.873.42	258.21		3.615.19	1.341.37
I.V.E. 5	1.291.14	258.21	1.032.93	1.291.14	0.00		3.873.42	258.21		3.615.19	1.341.37
4.21.006											
4.21.006.0000											
I.C.S. 0	0.00	0.00	0.00	0.00	0.00		2.582.28	2.582.00		0.28	0.00
I.V.E. 6	0.00	0.00	0.00	0.00	0.00		2.582.28	2.582.00		0.28	0.00
4.21.007											
4.21.007.0000											
I.C.S. 0	0.00	0.00	0.00	0.00	0.00		1.549.37	1.549.37	0.00	0.00	0.00

CODICE	CAPITOLO	DESCRIZIONE	GESTIONE						DI				COMPETENZA		
			PREVISIONI		VARIAZIONI		DEFINITIVE	SOMME IMPEGNATE		RIMASTE DA PAGARE	TOTALI IMPEGNATI	DIFFERENZE RISPETTO ALLE PREVISIONI			
			INIZIALI	IN AUMENTO	IN DIMINUZIONE	PAGATE		IMPEGNATE	IN +			IN -			
			4	5 (7-4)	6 (4-7)	7 (4+5+6)	8	9 (10-8)	10 (8+9)	11 (10-7)	12 (7-10)				
		Totale V.E. 7	1.549,37	0,00	0,00	1.549,37	1.549,37	0,00	1.549,37		0,00				
		Totale Categoria 21	261.068,94	26.000,00	0,00	287.068,94	152.179,84	8.924,51	161.104,35				125.964,59		
		Totale Titolo 4	261.068,94	26.000,00	0,00	287.068,94	152.179,84	8.924,51	161.104,35				125.964,59		

XIV LEGISLATURA - DISEGNI DI LEGGE E RELAZIONI - DOCUMENTI

CAPITOLO	GESTIONE DEI RESIDUI PASSIVI					GESTIONE DI CASSA					TOTALE DEI RESIDUI PASSIVI AL TERMINE DELL'ESERCIZIO 23 (9 + 15)
	RESIDUI ALL'INIZIO DELL'ESERCIZIO	PAGATI	RIMASTI DA PAGARE	VARIAZIONI		TOTALI	PREVISIONI	PAGAMENTI	DIFFERENZE RISPETTO ALLE PREVISIONI		
				IN +	IN -				IN +	IN -	
CODICE	13	14	15 (16-14)	16 (14+15)	17 (16-13)	18 (13-16)	19	20	21 (20-19)	22 (19-20)	
I.V.F. 7	0,00	0,00	0,00	0,00	0,00		1.549,32	1.549,32	0,00		0,00
I.Catania 21	15.238,18	258,21	1.354,16	1.612,39		13.625,79	302.307,11	152.438,07		149.869,06	10.278,52
I.Tirolo 4	15.238,18	258,21	1.354,16	1.612,39		13.625,79	302.307,11	152.438,07		149.869,06	10.278,52

XIV LEGISLATURA - DISEGNI DI LEGGE E RELAZIONI - DOCUMENTI

CODICE	DESCRIZIONE	G E S T I O N E										C O M P E T E N Z A					
		INIZIALI	P R E V I S I O N I		D E F I N I T I V E	S O M M E I M P E G N A T E			D I F F E R E N Z E R I S P E T T O A L L E P R E V I S I O N I								
			IN AUMENTO	IN DIMINUIZIONE		P A G A T E	R I M A S T E D A P A G A R E	T O T A L I I M P E G N A T I	I N +	I N -							
											5 (7-4)	6 (4-7)	7 (4+5-6)	8	9 (10-8)	10 (8+9)	11 (10-7)
	RIEPILOGO SPESE	4															
	Totale Titolo 1	2.449.887,81	3.230.655,12	395.948,09	5.284.594,84	1.591.717,97	474.553,27	2.066.271,24	3.218.323,60								
	Totale Titolo 2	744.061,02	558.717,24	166.218,55	1.136.559,71	417.856,64	35.988,26	453.814,90	682.744,81								
	Totale Titolo 3	0,00	0,00	0,00	0,00	0,00	0,00	0,00	0,00								
	Totale Titolo 4	261.068,94	26.000,00	-0,00	287.068,94	152.179,84	8.924,51	161.104,35	125.964,59								
	TOTALE TITOLI SPESE	3.455.017,77	3.815.372,36	562.166,64	6.708.223,49	2.161.754,45	519.436,04	2.681.190,49	4.027.033,00								
	DISAVANZO DI AMMINISTRAZIONE	0,00	0,00	0,00	0,00												
	TOTALE SPESE	3.455.017,77	3.815.372,36	562.166,64	6.708.223,49	2.161.754,45	519.436,04	2.681.190,49	4.027.033,00								

XIV LEGISLATURA — DISEGNI DI LEGGE E RELAZIONI — DOCUMENTI

CAPITOLO CODICE	GESTIONE DEI RESIDUI PASSIVI					GESTIONE DI CASSA					TOTALE DEI RESIDUI PASSIVI AL TERMINE DELL'ESERCIZIO					
	RESIDUI ALL'INIZIO DELL'ESERCIZIO	PAGATI	RIMASTI DA PAGARE	TOTALI	VARIAZIONI		PREVISIONI	PAGAMENTI	DIFFERENZE RISPETTO ALLE PREVISIONI							
					13	14			15 (16-14)	16 (14+15)		17 (16-13)	18 (13-16)	19	20	21 (20-19)
C	901.231,60	224.385,33	616.609,66	840.994,99	60.236,61	6.196.551,71	1.816.103,30	4.380.448,41	1.091.162,93							
C	221.965,81	178.684,02	39.825,55	218.509,57	3.456,24	1.354.559,43	596.540,66	758.017,77	75.783,81							
C	0,00	0,00	0,00	0,00	0,00	0,00	0,00	0,00	0,00							
C	15.238,18	258,23	1.354,16	1.612,39	13.625,79	302.307,13	152.438,07	149.869,06	10.278,67							
C	1.138.435,59	403.327,58	657.789,37	1.061.116,95	77.318,64	7.853.417,27	2.565.082,03	5.288.335,24	1.177.225,41							

RELAZIONE
DEL COMMISSARIO STRAORDINARIO

ISTITUTO SPERIMENTALE PER L'AGRUMICOLTURA

ENTE DI DIRITTO PUBBLICO D.P.R. 1318 DEL 23/11/1967
A C I R E A L E

RELAZIONE DEL COMMISSARIO STRAORDINARIO AL CONTO CONSUNTIVO 2002

1. Premessa

Lo schema espositivo della presente relazione si rifà ai contenuti del D.P.R. 696/79 per la parte relativa alla elaborazione del conto consuntivo nonché alle disposizioni di cui alle circolari notificate, nel corso degli anni, da parte del Ministero Vigilante. Nell'ambito di tali disposizioni hanno tra l'altro costituito oggetto di considerazione e di adeguata applicazione quelle concernenti le quote di ammortamento dei beni strumentali, stabilite con decreto del Ministero delle Finanze, pubblicato nella G.U. n.27/1989 e notificate all'Istituto dal Ministero Agricoltura e Foreste con circolare n.16, prot. 128217 del 29 gennaio 1990.

I risultati dell'esercizio saranno illustrati secondo l'ordine dettato dal citato D.P.R. 696/79, facendo riferimento ai prospetti concernenti il rendiconto finanziario, il conto economico, la situazione patrimoniale e quella amministrativa.

Il conto consuntivo e di conseguenza la presente relazione prendono in considerazione anche elementi relativi al riaccertamento dei residui attivi e passivi, elaborato con riferimento temporale al 31 dicembre 2002.

2. Rendiconto finanziario

Le previsioni definitive delle entrate di competenza sono state pari a € 6.922,8 (migliaia di euro) compreso l'avanzo di amministrazione del precedente esercizio pari a € 4.130,2 (Mg). Dette previsioni sono maggiori per € 214,2 (Mg) a quelle di uscita, pari a € 6.708,2 (Mg). Detta somma è pari € 171,4 (Mg) accantonati per il fondo T.F.R. e € 43,1 (Mg) per accantonamento ai sensi del D. 29/11/02 del Ministero dell'Economia e delle Finanze.

Le entrate effettive accertate al 31 dicembre 2002, incluse le partite di giro pari a € 161,1 (Mg) sono pari a € 3.725,9 (Mg).

Le entrate attengono per circa l'93% al titolo 2° e riguardano contributi Mi.P.A.F. e contributi di Enti diversi.

- Funzionamento ordinario	milioni	775,00
- Altri contributi	milioni	46,5
- Contributo Mi.P.A.F. - Agricoltura biologica	milioni	14,8

- Contributo Mi.P.A.F. — Risorse genetiche	milioni	3,4
- Contributo Mi.P.A.F. — Piante ornamentali	milioni	20,5
- Contributo Mi.P.A.F. — Piano Agrumicolo	milioni	2.556,5
- Contributo Regione Siciliana	milioni	15,5
- Contributo Regione Campania	milioni	18,1
- Contributo Regione Calabria	milioni	12,9

Le entrate del titolo 3° per M 96,4 riguardano quasi esclusivamente la vendita di prodotti delle aziende sperimentali agrarie (Mg € 82,6).

Il titolo 4° prevede entrate per (Mg) € 5,2.

Le somme di competenza di cui alle previsioni definitive sono state riscosse per € 1.986,7 (Mg) per cui restano da riscuotere € 1.739,2 (Mg) relativi quasi interamente a programmi finalizzati a carattere pluriennale e borse di studio.

La consistenza iniziale dei residui attivi pari a € 3.005,1 (Mg) ha dato luogo in corso di esercizio a riscossione per € 598,2; a fine esercizio restavano da riscuotere € 4.132,2 (da parte del Mi.P.A.F. e di altri Enti).

Quale conseguenza dei flussi finanziari descritti e di alcune sopravvenienze sono stati incassati € 2.584,9 contro una previsione di € 6.905,6 (Mg); le somme rimaste da riscuotere ammontano a M 4.132,2.

Tali residui, come già detto, si riferiscono nella quasi totalità ai finanziamenti concessi dal Mi.P.A.F.; in particolare per il Piano Agrumicolo sono stati incassati € 1.470,1 (Mg) e restano ancora da incassare € 2.914,6 nonchè ad altri progetti finalizzati finanziati per lo più dal Ministero delle Politiche Agricole e Forestali.

Relativamente alle uscite gli impegni assunti ammontano a € 2.681,2 (Mg) incluse le partite di giro e riguardano per circa il 77% spese correnti e per il 18% circa spese in conto capitale. Il loro ammontare è inferiore alle previsioni di spesa definitive pari a € 6.708,2. Ciò in conseguenza del carattere pluriennale di alcuni progetti di ricerca di cui parte delle somme da impegnare sono di competenza di esercizi successivi e ciò in particolar modo in relazione ai finanziamenti Mi.P.A.F. per Piano Agrumicolo e altri progetti pluriennali. La differenza tra le previsioni definitive di entrata € 6.922,8 e quelle di uscita € 6.708,2 pari a € 214,3 è dovuta alla regolarizzazione contabile del T.F.R. per € 176.436,03 e all'accantonamento di € 43.148,97 ai sensi del Decreto 29.11.02 del Ministero dell'Economia e delle Finanze.

I pagamenti sulla competenza sono stati pari a € 2.161,8 mentre quello relativo ai residui è stato pari a € 403,3. L'ammontare dei residui passivi rimasti da pagare è di € 664,1. Anche in questo caso la maggior quota si riferisce a progetti finalizzati.

Durante il 2002 la cassa ha erogato somme per € 2.565,1 di cui € 1.816,1 per spese correnti, € 758,1 per investimenti e € 152,4 per partite di giro. Gli impegni assunti dall'Ente in conto competenza rispecchiano nella loro distribuzione, per titoli e per categorie le imputazioni di riferimento.

3. Conto economico

I corrispondenti prospetti espongono entrate correnti per € 3.559,6 cui sono da aggiungere € 673,8 relativi a componenti che non danno luogo a movimenti finanziari.

Avuto riguardo alle spese il conto espone uscite correnti per € 2.066,3 e componenti che non danno luogo a movimenti finanziari per € 979,9.

Il conto economico si chiude con un avanzo di € 1.187,3.

4. Situazione patrimoniale

In rapporto a quanto detto nel precedente paragrafo, il conto patrimoniale registra un incremento della consistenza patrimoniale per € 1.187,3.

In dettaglio tra le voci attive del conto patrimoniale giova segnalare, per i riflessi sulla gestione 2002, una consistenza di cassa di € 1.175,2; residui attivi per € 4.132,2; crediti per € 78,322; una consistenza degli immobili per € 2.492,9 e delle immobilizzazioni tecniche per € 3.066,5.

Con riferimento alle passività si segnala la consistenza dei residui passivi per € 1.177,2, degli ammortamenti per € 4.489,3 ed il fondo relativo al TFR pari a € 171,4.

In complesso la consistenza patrimoniale dell'Istituto, al 31/12/2002 è di € 1.187,3.

5. Situazione amministrativa

L'avanzo di amministrazione ammonta a € 4.130,2. Si tratta anche in tal caso di un dato che assume valore soprattutto sotto un profilo meramente contabile. In realtà la somma ingloba, in larga parte, quote di finanziamenti relativi a programmi di ricerca in corso € 3.131,4 non formalmente impegnate entro la chiusura dell'esercizio. Ne consegue che in buona parte l'avanzo di amministrazione ha una sua specifica destinazione, determinata dai programmi relativi alle iniziative per le quali i finanziamenti erano stati concessi.

Si evidenzia altresì che l'avanzo risulta costituito per € 190.364,9 da somme relative alla indennità per cessione volontaria di parte dell'azienda Fonti Ciane, € 171,4 per il fondo TFR, da € 43,1 (migliaia) per accantonamento D.M. 29/11/02 e da € 594,0 di economie verificatesi nel 2002.


6. Considerazioni conclusive

Le uscite oltre ad essere rigorosamente commisurate alle entrate sono state programmate sulla base delle effettive esigenze dell'Istituto, conseguenti con gli obiettivi perseguiti e verificati di volta in volta dall'Organo deliberante.

Le considerazioni di cui sopra mi inducono a licenziare il conto consuntivo 2002 dell'Ente con una valutazione positiva ed a predisporre gli atti necessari affinché esso possa essere sottoposto al responsabile esame degli Organismi competenti.

IL COMMISSARIO STRAORDINARIO

(Dott. Claudio Raciti)



**RELAZIONE
DEL COLLEGIO DEI REVISORI**

ISTITUTO SPERIMENTALE PER L'AGRUMICOLTURA

ENTE DI DIRITTO PUBBLICO D.P.R. 1318 DEL 23/11/1967

A C I R E A L E

VERBALE N.4

CONTO CONSUNTIVO DELL'ESERCIZIO 2002 DELL'ISTITUTO SPERIMENTALE PER
L'AGRUMICOLTURA DI ACIREALE

Il giorno 08 aprile 2003 nella sede dell'Istituto Sperimentale per l'Agrumicoltura in Acireale il Collegio dei Revisori, assente giustificato il Dott. Montanari, ha esaminato il conto consuntivo dell'Istituto per l'anno 2002.

I risultati della gestione risultano così articolati:

I - RENDICONTO FINANZIARIO

A) GESTIONE DI COMPETENZA**Entrate accertate**

1) correnti	3.559.627,19
2) in conto capitale	5.164,57
3) partite di giro	<u>161.104,35</u>
Totale entrate	3.725.896,11

Uscite impegnate

1) correnti	2.066.271,24
2) in conto capitale	453.814,90
3) partite di giro	<u>161.104,35</u>
Totale uscite	2.681.190,49
Avanzo finanziario	1.044.705,62

La previsione definitiva delle entrate complessive di € 6.922.808,53, comprensive di € 3.022.252,63 di Avanzo di amministrazione, differisce dalle previsioni definitive di uscita di € 6.708.223,49 per € 214.585,04 corrispondente alla somma del fondo accantonato per il T.F.R. € 171.436,04 ed € 43.149,00 per accantonamenti di spese della cat. IV ai sensi del decreto 29.11.02 del Ministero dell'Economia e delle Finanze.

ENTRATE

Le entrate correnti accertate sono pari a € 3.559.627,19 e sono inferiori alle previsioni definitive pari ad € 3.608.322,39 di € 48.695,20. L'importo complessivo delle entrate accertate comprende:

- contributi del Ministero delle Politiche Agricole e Forestali € 775.000,00

- altri contributi Mi.P.A.F.	€ 2.641.695,20
- contributi da parte delle Regioni	€ 46.481,71
- contributi da Enti privati	€ 10.329,14
- proventi propri dell'Ente	€ 85.701,14
- recuperi e rimborsi vari	€ 120,00
- indennizzi di assicurazioni	€ 300,00
- contributo Banca Popolare S.Venera – Acireale	€ 5.164,57
- partite di giro	€ 161.104,35

Per i proventi propri derivanti dalla cessione dei prodotti residuati dalla sperimentazione pari a € 82.618,75 si registra un aumento di € 20.673,21 rispetto all'anno precedente.

USCITE

Gli impegni per spese correnti ammontano a € 2.066.271,24 mentre le previsioni definitive per detto titolo risultano di € 5.284.594,84. Il minore impegno di € 3.218.323,60 è conseguente al carattere pluriennale dei programmi che ha comportato solo l'impegno della quota prevista per l'esercizio 2002.

Gli impegni per spese in conto capitale sono stati di € 453.814,90 che rappresentano circa il 17% del totale delle spese previste. Rispetto alla previsione definitiva di € 1.136.559,71 si registra un minore impegno di € 682.744,81, dovuto anch'esso alla attuazione di programmi pluriennali.

La previsione definitiva complessiva pari a € 6.708.223,49 è superiore agli impegni per € 4.027.033,00. Tale differenza è dovuta prevalentemente a:

1. € 190.364,93 per il reimpiego dei fondi relativi all'indennità di esproprio di parte dell'azienda sperimentale Fonti Ciane acquisita negli anni passati. In merito al reimpiego della predetta indennità si rinnova l'invito agli Organi responsabili dell'Istituto a provvedervi in tempi brevi.
2. € 6.932,85 (programma pluriennale certificazione volontaria);
3. € 15.493,71 (Cold treatment);
4. € 18.076,00 (Selezione clonale);
5. € 14.449,87 (programma pluriennale super Elite);
6. € 6.715,48 (ILSA);
7. € 20.549,75 (programma pluriennale Agricoltura biologica);
8. € 3.250,09 (programma pluriennale Risorse genetiche);
9. € 371,72 (programma pluriennale Liste varietali);
10. € 13.040,67 (programma pluriennale Bergamotto e Cedro);
11. € 3.023.663,73 (programma pluriennale Piano Agrumicolo);
12. € 8.825,37 (Piante ornamentali);
13. € 125.964,59 (partite di giro)

14. € 43.149,00 (accantonamento D.M. 29/11/02).

Le entrate e le uscite per partite di giro pareggiano nell'importo di € 161.104,35.

B) GESTIONE DI CASSA

Delle entrate accertate sono rimaste da riscuotere € 1.739.226,63, mentre delle spese impegnate risultano da pagare € 519.436,04.

Nel corso dell'esercizio sono state riscosse complessivamente € 2.584.915,07 di cui € 598.245,59 in conto residui. I pagamenti ammontano a € 2.565.082,03 di cui € 403.327,58 in conto residui.

Tenuto conto del fondo iniziale di cassa pari a € 1.155.387,07, la gestione di cassa si chiude con una consistenza di € 1.175.220,11.

C) GESTIONE DEI RESIDUI

All'inizio dell'esercizio i residui attivi ammontavano a € 3.005.301,13. Al 31 dicembre 2002 restano da riscuotere crediti pregressi per un importo complessivo di € 598.245,59 ed € 1.739.226,63 da riscuotere di competenza. I residui attivi assommano a fine esercizio 2002 a € 4.132.194,72.

I residui passivi all'inizio dell'esercizio assommavano a € 1.138.435,59. A seguito dei pagamenti disposti durante il 2002, pari a € 403.327,58 e alle somme di competenza rimaste da pagare nel corso dell'esercizio per € 519.436,04, l'importo complessivo dei residui passivi al 31/12/02 assomma a € 1.177.225,41.

D) RISULTATO FINANZIARIO DELL'ESERCIZIO

Come dimostrato dalla situazione amministrativa, l'esercizio 2002 si è chiuso con un avanzo di amministrazione di € 4.130.189,42 così determinato:

Cassa	€ 1.175.220,11
Residui attivi	€ 4.132.194,72
Residui passivi	€ 1.177.225,41

Detto avanzo è superiore di € 1.107.936,42 a quello dello scorso esercizio.

L'avanzo è costituito per € 3.131.369,24 per somme non impegnate in quanto riguardanti progetti di ricerca straordinari a carattere pluriennale già finanziati; per € 171.436,03 all'accantonamento del T.F.R.; per € 190.364,93 per l'acquisto di una nuova Azienda agricola previa utilizzazione dell'indennità di esproprio di parte dell'azienda "Fonti Ciane; per € 593.970,22 da economie verificatesi nel corso dell'esercizio e per € 43.149,00 da somme accantonate ai sensi del D.M. 29/11/02.

II - SITUAZIONE PATRIMONIALE

Dal confronto tra le attività e le passività che ammontano, rispettivamente, a € 10.866.909,77 e a € 4.489.287,23 al 31 dicembre 2002 risulta un patrimonio netto di € 6.377.622,54 con un aumento rispetto al 2001 di € 1.187.293,05.

III - CONTO ECONOMICO

Il conto economico presenta un avanzo di gestione di € 1.187.293,05 così determinato:

a) componenti attivi

1. entrate correnti accertate	€ 3.559.627,19
2. variazioni patrimoniali straordinarie per:	
• sopravvenienze attive	€ --
• insussistenze passive	€ --
• sopravv.patrim.per acquisto beni	€ 77.318,64
• differenza entrate ed uscite in c/capitale	<u>€ 596.540,66</u>
TOTALE COMPONENTI ATTIVI	€ 4.233.486,49

b) componenti passivi

1. uscite per spese correnti impegnate	€ 2.066.271,24
2. ammortamenti	€ 501.690,72
3. sopravvenienze passive	€ --
4. insussistenze attive	€ 14.087,45
5. quota esercizio TFR	€ 15.493,70
6. differenza tra entrate e uscite in c/capitale	€ 448.650,33
TOTALE	€ 3.046.193,44
AVANZO ECONOMICO	€ 1.187.293,05

CONCLUSIONI

Il Collegio nel corso delle periodiche verifiche ha riscontrato la rispondenza delle risultanze di bilancio con le scritture contabili unitamente ai risultati positivi conseguiti sotto l'aspetto della economicità e regolarità della spesa e, pertanto, ritiene meritevole di approvazione il conto consuntivo inerente l'esercizio finanziario 2002.

IL COLLEGIO DEI REVISORI

RS/lp

SITUAZIONE AMMINISTRATIVA

	GESTIONE		
	RESIDUI	COMPETENZA	TOTALE
FONDO DI CASSA AL 1 GENNAIO			1.155.387,07
RISCOSSIONI	598.245,59	1.986.669,48	2.584.915,07
PAGAMENTI	403.327,58	2.161.754,45	2.565.082,03
FONDO CASSA AL 31 DICEMBRE			1.175.220,11
PAGAMENTI per azioni esecutive non regolarizzate al 31 dicembre			0,00
DIFFERENZA			1.175.220,11
RESIDUI ATTIVI	2.392.968,09	1.739.226,63	4.132.194,72
RESIDUI PASSIVI	657.789,37	519.436,04	1.177.225,41
DIFFERENZA			2.954.969,31
AVANZO (+) o DISAVANZO (-)			4.130.189,42

....., li

IL SEGRETARIO

IL RESPONSABILE DEL SERVIZIO FINANZIARIO

IL RAPPRESENTANTE LEGALE

Timbro
dell'ente

CONTO ECONOMICO PER L'ESERCIZIO (I parte)

ENTRATA	Competenza	SPESA	Competenza
1. TITOLO I - ENTRATE CONTRIBUTIVE		1. TITOLO I - SPESE CORRENTI	
CATEGORIA 1 - ALIQUOTE CONTRIBUTIVE A CARICO DEI DATORI DI LAVORO E/O DEGLI ISCRITTI	0,00	CATEGORIA 1 - SPESE PER GLI ORGANI DELL'ENTE	94.700,47
CATEGORIA 2 - QUOTA DI PARTECIPAZIONE DEGLI ISCRITTI ALL'ONERE DI SPECIFICHE GESTIONI	0,00	CATEGORIA 2 - ONERI PER IL PERSONALE IN ATTIVITA' DI SERVIZIO	556.172,43
TOTALE TITOLO 1	0,00	CATEGORIA 3 - ONERI PER IL PERSONALE IN QUIESCENZA	0,00
2. TITOLO II - ENTRATE DERIVANTI DA TRASFERIMENTI CORRENTI		CATEGORIA 4 - SPESE PER L'ACQUISTO DI BENI DI CONSUMO E DI SERVIZI	948.251,05
CATEGORIA 3 - TRASFERIMENTI DA PARTE DELLO STATO	3.416.695,20	CATEGORIA 5 - SPESE PER PRESTAZIONI ISTITUZIONALI	0,00
CATEGORIA 4 - TRASFERIMENTI DA PARTE DELLE REGIONI	46.481,71	CATEGORIA 6 - TRASFERIMENTI PASSIVI	380.070,50
CATEGORIA 5 - TRASFERIMENTI DA PARTE DEI COMUNI E DELLE PROVINCE	0,00	CATEGORIA 7 - ONERI FINANZIARI	0,00
CATEGORIA 6 - TRASFERIMENTI DA PARTE DI ALTRI ENTI DEL SETTORE PUBBLICO E PROVATO	0,00	CATEGORIA 8 - ONERI TRIBUTARI	85.353,15
REDDITI E PROVENTI PATRIMONIALI	0,00	CATEGORIA 9 - POSTE CORRETTIVE E COMPENSATIVE DI ENTRATE CORRENTI	0,00
TOTALE TITOLO 2	3.463.176,91	CATEGORIA 10 - SOMME NON CLASSIFICABILI IN ALTRE VOCI	1.723,64
3. TITOLO III - ALTRE ENTRATE		TOTALE TITOLO 1	2.066.271,24
CATEGORIA 7 - ENTRATE DERIVANTI DALLA VENDITA DI BENI E DALLE PRESTAZIONI DI SERVIZI	92.947,89		
CATEGORIA 8 - REDDITI E PROVENTI PATRIMONIALI	3.082,39		
CATEGORIA 9 - POSTE CORRETTIVE E COMPENSATIVE DI SPESE CORRENTI	420,00		
CATEGORIA 10 - ENTRATE NON CLASSIFICABILI IN ALTRE VOCI	0,00		
TOTALE TITOLO 3	96.450,28		
TOTALE ENTRATE CORRENTI (I)	3.559.627,19	TOTALE SPESE CORRENTI (I)	2.066.271,24

XIV LEGISLATURA — DISEGNI DI LEGGE E RELAZIONI — DOCUMENTI

CONTO ECONOMICO PER L'ESERCIZIO (II parte)

ENTRATA	Competenza	SPESA	Competenza
A) ENTRATE ACCERTATE IN PRECEDENTI ESERCIZI DI PERTINENZA DELL'ESERCIZIO		A) SPESE DI COMPETENZA, IMPEGNATE IN PRECEDENTI ESERCIZI	
- Contributi o premi per le prestazioni istituzionali	0,00	- Rimanenze iniziali di prodotti	0,00
- Trasferimenti (contributi, obblazioni, ecc.)	0,00	- Materie prime e materiali di consumo viventi	0,00
- Redditi e proventi patrimoniali	0,00	- Riscotti iniziali di spese per locazioni ed utenze	0,00
- Vendita di prodotti e di materiali diversi	0,00	- Spese per servizi esterni	0,00
- Vendita di pubblicazioni	0,00	- Spese diverse di amministrazione	0,00
- Prestazioni di particolari servizi	0,00	- Spese per trasferimenti	0,00
- Ricavi pluriennali	0,00	- Oneri finanziari	0,00
- Scorte di magazzino	0,00	- Spese diverse (avanzo ammine finalizzato)	0,00
B) PRODUZIONI E MOVIMENTI INTERNI		- Costi pluriennali	0,00
- Prodotti in natura impianti ed altre immobilizzazioni ottenuti con mezzi propri da capitalizzare	0,00	B) PRODUZIONI E MOVIMENTI INTERNI	
C) TRASFERIMENTI ATTIVI IN NATURA (Obblazioni, lasciti, donazioni in natura)		- Oneri in natura	0,00
- Idem	0,00	C) TRASFERIMENTI PASSIVI IN NATURA (Contributi, concorsi, soccorsi e obblazioni in natura)	
D) VARIAZIONI PATRIMONIALI STRAORDINARIE		- Idem	0,00
- Sopravvenienze attive	0,00	D) AMMORTAMENTI E DEPERIMENTI	
- Insussistenze passive	77.318,64	- Immobili	70.153,81
- Acquisizioni patrimoniali	596.540,66	- Impianti, attrezzature e macchinari	397.595,33
E) SPESE IMPEGNATE DI COMPETENZA DI SUCCESSIVI ESERCIZI		- Autoveicoli, motocicli e simili	33.941,58
- Idem	0,00	- Diversi	0,00
		E) SVALUTAZIONI E DEPREZZAMENTI	
		- Svalutazione crediti	0,00
		- Svalutazione titoli	0,00
		- Deprezzamento immobili, impianti, macchinari	0,00
		- Eliminazione impianti ed altre immobilizzazioni non ammortizzate	0,00
		F) ACCANTONAMENTI PER ONERI PRESUNTI DI COMPETENZA	
		- Imposte e tasse da regolare	0,00
		- Altri oneri da definire	0,00
		- Accantonamenti diversi	0,00
		- Accantonamenti a fondo rischi	0,00
		G) QUOTA DELL'ESERCIZIO PER L'ADEGUAMENTO DEL FONDO INDENNITA ANZIANITA PERSONALE	
		- Idem	15.493,70
		H) VARIAZIONI PATRIMONIALI STRAORDINARIE	
		- Sopravvenienze passive	0,00
		- Insussistenze attive	14.087,45
		- Eccedenza delle spese impegnate sulle entrate accertate (c/capitale)	448.650,33
TOTALE ENTRATE (II)	673.859,30	TOTALE SPESE (II)	979.922,20
TOTALE GENERALE ENTRATE (I+II)	4.233.486,49	TOTALE GENERALE SPESE (I+II)	3.046.193,44
DISAVANZO ECONOMICO		AVANZO ECONOMICO	1.187.293,05
TOTALE A PAREGGIO	4.233.486,49	TOTALE A PAREGGIO	4.233.486,49

SITUAZIONE PATRIMONIALE AL 31/12/2002

ATTIVITA'	CONSISTENZE		DIFFERENZE	
	AL 01/01	AL 31/12	IN PIU'	IN MENO
DISPONIBILITA LIQUIDE				
Cassa	1.155.387,07	1.175.220,11	19.833,04	0,00
Bariche	0,00	0,00	0,00	0,00
Conti correnti postali	0,00	0,00	0,00	0,00
Altri conti correnti	0,00	0,00	0,00	0,00
	1.155.387,07	1.175.220,11	19.833,04	0,00
RESIDUI ATTIVI				
Crediti verso lo Stato ed altri enti	0,00	0,00	0,00	0,00
Crediti verso iscritti, soci e terzi contribuenti	0,00	0,00	0,00	0,00
Crediti verso acquirenti, utenti ecc.	0,00	0,00	0,00	0,00
CREDITI DIVERSI	3.005.301,13	4.132.194,72	1.126.893,59	0,00
	3.005.301,13	4.132.194,72	1.126.893,59	0,00
CREDITI BANCARI E FINANZIARI				
Depositi vincolati	0,00	0,00	0,00	0,00
Mutui ed anticipazioni attive	0,00	0,00	0,00	0,00
Crediti per annualita, semestralita, ecc scontate a terzi	0,00	0,00	0,00	0,00
Prestiti al personale	0,00	0,00	0,00	0,00
Crediti verso gestioni autonome	0,00	0,00	0,00	0,00
Depositi cauzionali	78,32	78,32	0,00	0,00
Crediti diversi bancari e finanziari	0,00	0,00	0,00	0,00
	78,32	78,32	0,00	0,00
RIMANENZE ATTIVE DI ESERCIZIO				
Rimanenze di prodotti	0,00	0,00	0,00	0,00
Rimanenze di materie prime e materiali di consumo	0,00	0,00	0,00	0,00
Rimanenze di viveri	0,00	0,00	0,00	0,00
Rimanenze diverse	0,00	0,00	0,00	0,00
Risconti attivi	0,00	0,00	0,00	0,00
	0,00	0,00	0,00	0,00
INVESTIMENTI MOBILIARI				
Conferimenti e quote in altri enti	0,00	0,00	0,00	0,00

XIV LEGISLATURA — DISEGNI DI LEGGE E RELAZIONI — DOCUMENTI

ATTIVITA'	CONSISTENZE		DIFFERENZE	
	AL 01/01	AL 31/12	IN PIU'	IN MENO
Titoli emessi o garantiti dallo Stato ed assimilati	0,00	0,00	0,00	0,00
Obbligazioni e cartelle fondarie	0,00	0,00	0,00	0,00
Buoni postali	0,00	0,00	0,00	0,00
Altri titoli di credito	0,00	0,00	0,00	0,00
	0,00	0,00	0,00	0,00
IMMOBILI				
EDIFICI	1.347.924,69	1.347.924,69	0,00	0,00
Costruzioni in corso	0,00	0,00	0,00	0,00
TERRENI	990.535,42	1.144.952,06	154.416,64	0,00
	2.338.460,11	2.492.876,75	154.416,64	0,00
IMMOBILIZZAZIONI TECNICHE				
IMPIANTI, ATTREZZATURE E MACCHINARI	1.987.976,64	2.380.886,37	392.909,73	0,00
AUTOMEZZI	45.692,62	45.692,62	0,00	0,00
MOBILI E MACCHINE D'UFFICIO	282.846,49	304.176,37	21.329,88	0,00
Bestiame	0,00	0,00	0,00	0,00
MATERIALE BIBLIOGRAFICO	307.900,10	335.784,51	27.884,41	0,00
	2.624.415,85	3.066.539,87	442.124,02	0,00
ALTRI COSTI PLURIENNALI				
Spese di costituzione, ampliamento e riorganizzazione	0,00	0,00	0,00	0,00
Costi e perdite emissione prestiti	0,00	0,00	0,00	0,00
Costi pluriennali diversi	0,00	0,00	0,00	0,00
	0,00	0,00	0,00	0,00
TOTALE ATTIVITA'	9.123.642,48	10.866.909,77	1.743.267,29	0,00

PASSIVITA'	CONSISTENZE		DIFFERENZE	
	AL 01/01	AL 31/12	IN PIU'	IN MENO
DEBITI DI TESORERIA				
Anticipazioni del tesoriere	0,00	0,00	0,00	0,00
Scoperti di conto corrente	0,00	0,00	0,00	0,00
	0,00	0,00	0,00	0,00
RESIDUI PASSIVI				
Debiti verso lo Stato ed altri enti	0,00	0,00	0,00	0,00
Debiti verso iscritti, soci e terzi per prestazioni dovute	0,00	0,00	0,00	0,00
Debiti verso fornitori	0,00	0,00	0,00	0,00
Debiti verso terzi per prestazioni ricevute	0,00	0,00	0,00	0,00
DEBITI DIVERSI	1.138.435,59	1.177.225,41	38.789,82	0,00
	1.138.435,59	1.177.225,41	38.789,82	0,00
DEBITI BANCARI E FINANZIARI				
Mutui ed anticipazioni passive	0,00	0,00	0,00	0,00
Obbligazioni in circolazione	0,00	0,00	0,00	0,00
Debiti verso il personale per depositi	0,00	0,00	0,00	0,00
Debiti verso gestioni autonome	0,00	0,00	0,00	0,00
Debiti diversi bancari e finanziari	0,00	0,00	0,00	0,00
	0,00	0,00	0,00	0,00
RIMANENZE PASSIVE DI ESERCIZIO				
Riserve tecniche	0,00	0,00	0,00	0,00
Risconti passivi	0,00	0,00	0,00	0,00
	0,00	0,00	0,00	0,00
FONDI DI ACCANTONAMENTO VARI				
FONDO LIQUIDAZIONE T.F.R.	155.942,33	171.436,03	15.493,70	0,00
Fondo imposte e tasse	0,00	0,00	0,00	0,00
Fondi rischi	0,00	0,00	0,00	0,00
Fondi per accantonamenti diversi	0,00	0,00	0,00	0,00
	155.942,33	171.436,03	15.493,70	0,00
POSTE RETTIFICATIVE DELL ATTIVO				
Fondo svalutazione crediti	0,00	0,00	0,00	0,00

PASSIVITA'	CONSISTENZE		DIFFERENZE	
	AL 01/01	AL 31/12	IN PIU'	IN MENO
Fondo svalutazione titoli e partecipazioni	0,00	0,00	0,00	0,00
FONDO AMMORTAMENTO IMMOBILI	463.204,59	533.358,40	70.153,81	0,00
FONDO AMMORT. IMPIANTI ATTREZZATURE	1.788.530,96	2.186.126,29	397.595,33	0,00
FONDO AMMORT. AUTOM. MOBILI E MACCH. D'UFF.	387.199,52	421.141,10	33.941,58	0,00
	2.638.935,07	3.140.625,79	501.690,72	0,00
TOTALE PASSIVITA'	3.933.312,99	4.489.287,23	555.974,24	0,00

XIV LEGISLATURA - DISEGNI DI LEGGE E RELAZIONI - DOCUMENTI

ATTIVITA'	CONSISTENZE		DIFFERENZE		PASSIVITA'	CONSISTENZE		DIFFERENZE	
	AL 01/01	AL 31/12	IN PIU'	IN MENO		AL 01/01	AL 31/12	IN PIU'	IN MENO
TOTALE ATTIVITA'	9.123.642,48	10.866.909,77	1.743.267,29	0,00	TOTALE PASSIVITA'	3.933.312,99	4.485.287,23	555.974,24	0,00
DEFICIT PATRIMONIALE					PATRIMONIO NETTO				
Disavanzo economico esercizi precedenti	0,00	0,00	0,00	0,00	Fondo di dotazione	0,00	0,00	0,00	0,00
Disavanzo economico dell'esercizio	0,00	0,00	0,00	0,00	Riserve-obbligatorie	0,00	0,00	0,00	0,00
	0,00	0,00	0,00	0,00	Riserve facoltative	0,00	0,00	0,00	0,00
					Fondo di rivalutazione congruaggio monetario	0,00	0,00	0,00	0,00
					Avanzo economico esercizi precedenti	0,00	0,00	0,00	0,00
					AVANZO ECONOMICO DELL'ESERCIZIO	0.329,49	6.377.622,54	1.187.293,05	0,00
TOTALE A PAREGGIO	9.123.642,48	10.866.909,77	1.743.267,29	0,00	TOTALE A PAREGGIO	9.123.642,48	10.866.909,77	1.743.267,29	0,00
CONTI DI ORDINE					CONTI DI ORDINE				
Valori di terzi depositati a cauzione, a garanzia, ecc.	0,00	0,00	0,00	0,00	Valori di terzi depositati a cauzione, a garanzia, ecc.	0,00	0,00	0,00	0,00
Conti diversi	0,00	0,00	0,00	0,00	Conti diversi	0,00	0,00	0,00	0,00
	0,00	0,00	0,00	0,00		0,00	0,00	0,00	0,00

ISTITUTO SPERIMENTALE PER LA SELVICOLTURA - AREZZO

BILANCIO CONSUNTIVO DELL'ESERCIZIO FINANZIARIO 2001

AREZZO, li 29 APR. 2002

IL SEGRETARIO AMMINISTRATIVO
Collaboratore Amministrativo
Reg. Rosalba Paglicci

IL DIRETTORE INC.
(Dott. Augusto V. Toffi)

06610.2002

Approvato dal Commissario Straordinario con delibera n. 84 del

IL COMMISSARIO STRAORDINARIO
(dott. Sergio Costa)



XIV LEGISLATURA — DISEGNI DI LEGGE E RELAZIONI — DOCUMENTI

CAPITOLO	GESTIONE DEI RESIDUI ATTIVI							GESTIONE DI CASSA			TOTALE DEI RESIDUI ATTIVI AL TERMINE DELL'ESERCIZIO
	RESIDUI ALL'INIZIO DELL'ESERCIZIO	RISORSI	RIMASTI DA RISCHIERE	TOTALI	VARIAZIONI		PREVISIONI	RISCOSSIONI	DIFFERENZE RISPETTO ALLE PREVISIONI		
					IR +	IR -			IR +	IR -	
CODICE	13	14	15 (16-14)	16 (14+15)	17 (16-13)	18 (13-16)	19	20	21 (20-19)	22 (19-20)	23 (19+22)
TIT. 1											
101010											
102010											
TIT. 2											
203010							1.003.651.000	1.003.651.000			
203021	26.000.000	13.000.000	13.000.000	26.000.000			26.000.000	13.000.000	13.000.000		13.000.000
203020	35.448.160	17.448.160	18.000.000	35.448.160			70.344.670	17.448.160	52.896.510		18.000.000
203022	99.886.380		99.886.380	99.886.380			99.886.380		99.886.380		99.886.380
203023	22.725.000		22.725.000	22.725.000			22.725.000		22.725.000		22.725.000
203024							29.600.000		29.600.000		
20302H	220.528.600	209.143.099		209.143.099		11.385.510	220.528.600	209.143.099	11.385.510		
20302H							53.000.000	28.712.500	24.287.500		28.287.500
20302E							731.467.700	332.074.010	399.393.690		369.393.690
20302I	247.073.240	70.879.355	175.250.000	246.129.380		943.860	247.073.240	70.879.355	176.193.885		175.250.000
Tot. Cat. 3	851.661.380	310.475.633	328.861.380	639.337.010		12.324.370	2.509.276.390	1.704.913.149	804.363.250		727.542.570
204015							16.000.000		16.000.000		16.000.000
20401H							12.500.000		12.500.000		12.500.000
204010											
204019	30.750.000	20.500.000	10.250.000	30.750.000			30.750.000	20.500.000	10.250.000		10.250.000

XIV LEGISLATURA - DISEGNI DI LEGGE E RELAZIONI - DOCUMENTI

CODICE	DESCRIZIONE	CAPITOLI					GESTIONE DI COMPETENZA					DIFFERENZE RISPETTO ALLE PREVISIONI	
		PREVISIONI					SOMME ACCERTATE		DIFFERENZE		R +	R -	
		INIZIALI	IN AUMENTO	IN DIMINUIZIONE	DEBITIVE	RICORSE	RICASTE DA DISBURSARE	TOTALI ACCERTATI	IN +	IN -			
4	5 (7-4)	6 (6-7)	7 (4-5-6)	8	9 (10-8)	10 (9-7)	11 (10-7)	12 (7-0)					
20401A	- Contributi dalle Regioni - Ricerche con contributi APSSA (Regione Calabria) - CASTANICULTURA		20.000.000			20.000.000	15.000.000			5.000.000	20.000.000		
20401B	- Contributo dalle Regioni - convenzione Regione Umbria Progetto LIFE												
20401C	- Contributi dalle Regioni - convenzione Regione Emilia Romagna												
20401D	- Contributi dalle Regioni - ricerche Regione Marche sull'arboricoltura da legno												
20401E	- Contributi dalle Regioni - conv. Agenzia Regionale Umbra Sviluppo Innovazione in Arboricoltura												
20401F	- Contributi dalle Regioni - ric. Regione Lombardia Tecn. Lohmisch, in contegno mediante semina diretta												
20401G	- Contributi dalle Regioni-Convenzione Regione Piemonte sull'arboricoltura da legno												
20401H	- Contributi dalle Regioni-Conv.Reg.MARCHE "Prog.selez.raglier.genet.spec.forrest.vivais.reg."		30.000.000			30.000.000				30.000.000	30.000.000		
20401I	- Contributi da altri Enti del settore pubblico Conv.C.N.R. ric. analisi genetica del nocce da legno - Totale categoria 4 -		108.500.000			108.500.000	45.000.000			63.500.000	108.500.000		
Cat. 5	TRASFERIMENTI DAI COMUNI E DASLE PROVINCE												
205010	- Contributi da Comuni e Province												
Cat. 6	TRASFERIMENTI DA ALTRI ENTI DEL SETTORE PUBBLICO												
206010	- Contributi da altri Enti del settore pubblico												
206011	- Contributi - ricerche CEE contratto FCE CFS 0909 Miglioramento della douglasia "EUDIREC"												
206014	- Contributi - convenzione Comune di Riva - CASTEL FUSCINO												
206015	- Contributi - ric. ENEL consul. e assist. realizz. impianti in aree di recupero												
206016	- Contributi da altri Enti del settore pubblico - ricerche Parco Nazionale delle Foreste Casentinesi												
206017	- Contr. da altri Enti - Convenzione Comunità Montana Valnerina - ricer. sui trattamenti selvicolturali												
206018	- Contributi -Conv. Accademia Nazionale Agric. Bologna progetto MARBOLEO (POM)												
20601F	- Convenzione Comunità Montana Colline Metallifere Predisposiz. piano antincendio												
20601G	- Contributi - prog. metodologie gestione sistemi forestali Italia meridionale SISFOR												
20601I	- Contributi da altri Enti del settore pubblico - convenzione Comunità Montana Agro Chiampo		3.000.000			3.000.000				3.000.000	3.000.000		

XIV LEGISLATURA - DISEGNI DI LEGGE E RELAZIONI - DOCUMENTI

CAPITOLO CODICE	GESTIONE DEI RESIDUI ATTIVI			GESTIONE DI CASSA			TOTALE DEI RESIDUI ATTIVI AL TERMINE DELL'ESERCIZIO				
	RESIDUI ALL'INIZIO DELL'ESERCIZIO	RISORSI	RIMASTI DA RISCUOTERE	TOTALI	VARIAZIONI						
					IR +	IR -					
13	14	15 (14-14)	16 (14+15)	17 (14-13)	18 (13-16)	19	20	21 (20-19)	22 (19-20)	23 (19+13)	
204010						20.000.000	15.000.000		5.000.000	5.000.000	5.000.000
204010	17.760.000		17.760.000			29.405.000			29.405.000	17.760.000	17.760.000
204010	45.200.000	22.600.000	22.600.000			45.200.000	22.600.000		22.600.000	22.600.000	22.600.000
204010	100.000.000		100.000.000			100.000.000			100.000.000	100.000.000	100.000.000
204010	75.000.000	25.000.000	50.000.000			75.000.000	25.000.000		50.000.000	50.000.000	50.000.000
204010	5.900.000	5.900.000		5.900.000		5.900.000	5.900.000			5.900.000	5.900.000
204010	150.000.000	90.000.000	60.000.000	150.000.000		150.000.000	90.000.000		60.000.000	60.000.000	60.000.000
204010	108.000.000		108.000.000			108.000.000			108.000.000	108.000.000	108.000.000
204010	532.610.000	164.000.000	368.610.000	532.610.000		622.950.000	179.000.000		443.950.000	443.950.000	443.950.000
Tot. Cat. 4											
205010											
205010	16.620.969		16.610.969	16.610.969		16.620.969		10.000		16.620.969	16.610.969
205010	66.500.000		66.500.000			66.500.000				66.500.000	66.500.000
205010	10.000.000	10.000.000		10.000.000		20.000.000	10.000.000			10.000.000	10.000.000
205010	8.000.000		8.000.000			8.000.000				8.000.000	8.000.000
205010	54.000.000		54.000.000			54.000.000				54.000.000	54.000.000
205010	36.179.923	11.700.000	24.479.923	36.179.923		36.179.923	11.700.000		24.479.923	24.479.923	24.479.923
205010	15.000.000	10.000.000	5.000.000	15.000.000		15.000.000	10.000.000		5.000.000	5.000.000	5.000.000
205010	76.782.030		76.782.030	76.782.030		76.782.030			76.782.030	76.782.030	76.782.030
205010	5.020.000	5.000.000	20.000	5.020.000		9.020.000	5.000.000		3.020.000	3.020.000	3.020.000

XIV LEGISLATURA - DISEGNI DI LEGGE E RELAZIONI - DOCUMENTI

CAPITOLO	GESTIONE DEI RESIDUI ATTIVI					GESTIONE DI CASSA				TOTALE DEI RESIDUI ATTIVI AL TERMINE DELL'ESERCIZIO	
	RESIDUI ALL'INIZIO DELL'ESERCIZIO	RISORSE	RIMASTI DA RISCUOTERE	TOTALI	VARIAZIONI		PREVISIONI	RISCOSSIONI	DIFFERENZE RISPETTO ALLE PREVISIONI		
					IN +	IN -			IN +		IN -
CODICE	13	14	15 (16-14)	16 (14+15)	17 (16-13)	18 (13-12)	19	20	21 (20-19)	22 (19-20)	23 (9+15)
307980	1.000.000					1.000.000	1.000.000			1.000.000	
Tot. Cat. 7	1.000.000					1.000.000	1.000.000	600.000		1.000.000	
309010							2.800.000	2.719.000		1.000.410	
309020											
309030	925	925		925		925	925	925			5.409
Tot. Cat. 8	925	925		925		925	3.800.925	2.720.907		1.080.410	5.409
309010							607.156	607.156			
309020											
309030											
Tot. Cat. 9							607.156	607.156			
310010											
TOT. III. 3	1.000.925	925		925		1.000.925	6.058.931	3.927.663		2.080.410	5.409
III. 4											
411010											
411020											
411030											
411040											
412010							1.214.400	1.225.400	12.000		
412020											
412030							132.000	132.000			

XIV LEGISLATURA - DISEGNI DI LEGGE E RELAZIONI - DOCUMENTI

CODICE	DESCRIZIONE	GESIONE DI COMPETENZA													
		PREVISIONI		SOPRE ACCERTATE			DIFFERENZE RISPETTO ALLE PREVISIONI								
		INIZIALI	VARIAZIONI		DEFINITIVE	RISERVE	RIMASTE DA RISCUOTERE	TOTALI ACCERTATI	IN +	IN -	11 (10-7)	12 (7-10)			
			IN AUMENTO	IN DIMINUIZIONE									6 (4-7)	8	9 (10-8)
4	5 (7-4)	6 (4-7)	7 (4+5-6)	8	9 (10-8)	10 (8-9)	11 (10-7)	12 (7-10)							
619010	- Assunzione cutui														
	Cat. 20 - ASSUNZIONE DI ALTRI DEBITI FINANZIARI														
520010	- Contrazione debiti diversi														
521010	- EMISSIONE DI OBBLIGAZIONI														
	- Emissione di obbligazioni														
	TITOLO 7 - PARTITE DI GIRO														
	Cat. 22 - ENTRATE AVVERTI NATURA DI PARTITE DI GIRO														
722010	- Ritenute erariali	128.000.000	20.000.000		148.000.000	120.102.432		13.524.091		132.628.530				14.371.479	
722020	- Ritenute previdenziali ed assistenziali	165.000.000	40.000.000		205.000.000	164.742.192		9.571.275		174.313.467				30.685.533	
722030	- Ritenute diverse	1.500.000	500.000		2.000.000	748.098		47.245		795.343				1.204.657	
722040	- Trattate per conto terzi							2.000.000		2.000.000					
722050	- Depositi cauzionali da terzi														
722060	- Recupero anticipazioni Fondo economato	2.000.000			2.000.000										
722070	- Recupero anticipazione Sezioni Operative Periferiche	9.000.000			9.000.000			9.000.000		9.000.000					
722080	- Recupero anticipazioni varie	35.000.000			35.000.000	3.582.740		989.400		4.572.140				30.427.850	
722090	- Partite in conto sospesi	10.000.000	5.000.000		15.000.000	7.400.190		967.730		8.327.220				6.532.020	
	- Totale Categoria 22 -	350.500.000	65.500.000		416.000.000	296.575.659		35.101.741		322.677.400				83.322.600	
	- TOTALE TITOLO 7 -	350.500.000	65.500.000		416.000.000	296.575.659		35.101.741		322.677.400				83.322.600	

XIV LEGISLATURA - DISEGNI DI LEGGE E RELAZIONI - DOCUMENTI

CAPITOLO	GESTIONE DEI RESIDUI ATTIVI					GESTIONE DI CASSA			TOTALE DEI RESIDUI ATTIVI AL TERMINE DELL'ESERCIZIO		
	RESIDUI ALL'INIZIO DELL'ESERCIZIO	RISCOSSI	RIMASTI DA RISCOVERE	TOTALI	VARIAZIONI		RISCONTI	DIFFERENZE RISPETTO ALLE PREVISIONI			
					IN +	IN -				IN +	IN -
CODICE	13	14	15 (16-14)	16 (14+15)	17 (16-13)	18 (13-16)	19	20	21 (20-19)	22 (19-22)	23 (21-15)
619040											
620040											
621040											
III. 7											
722010	6.371.715	6.332.975	34.878	6.357.853		3.862	146.000.000	126.435.414		21.524.556	13.550.969
722020	13.750.955	13.750.955		13.750.955			205.943.933	478.493.147		27.450.896	9.571.275
722030											
722040	29.143	29.143		29.143			2.000.000	771.241		1.222.759	47.245
722050											
722060	2.000.000	2.000.000		2.000.000			2.000.000	2.000.000			2.000.000
722070	7.000.000	7.000.000		7.000.000			9.000.000	7.000.000		2.000.000	9.000.000
722080							40.026.000	3.592.746		35.442.554	989.400
722090	1.684.464	1.684.464		1.684.464			15.000.000	9.094.654		5.915.346	927.730
Tot. Cat. 22	30.934.277	30.797.537	34.878	30.832.415		3.862	421.969.933	327.273.196		94.596.757	36.136.619
Tot. III. 7	30.884.277	30.797.537	34.878	30.832.415		3.862	421.969.933	327.373.196		94.596.757	36.136.619

XIV LEGISLATURA - DISEGNI DI LEGGE E RELAZIONI - DOCUMENTI

DESCRIZIONE	G E S T I O N E D I C O M P E T E N Z A									
	P R E V I S I O N I			S O M M E A C C E R T A T E			D I F F E R E N Z E			
	INIZIALI	V A R I A Z I O N I	D E F I N I T I V E	R I S P O S E	R I M A S T E D A R I S C U O T T E	T O T A L I A C C E R T A T I	R I S P E T T O A L L E P R E V I S I O N I	D I F F E R E N Z E		
	IN AUMENTO	IN DIMINUIZIONE					IN +	IN -		
	4	5 (7-4)	6 (4-7)	7 (4-5-6)	8	9 (4-8)	10 (8-9)	11 (10-7)	12 (7-10)	
- Avanzo di Amministrazione	2.232.532.245	579.737.405		2.812.272.650						
- Sviluppo dei titoli -										
- TITOLO	850.000.000	1.459.518.700		2.049.518.700	1.476.637.510	582.891.190	2.079.518.700	33.000.000		
- TITOLO	4.880.000	1.233.691		6.093.691	2.977.053	6.409	3.933.447	5.684	2.059.118	
- TITOLO		1.846.400		1.846.400	1.859.400		1.258.400	12.000		
- TITOLO	350.500.000	142.041.500		442.541.500	70.319.850	71.714.510	142.041.500			
- TITOLO	3.437.939.245	45.590.900		445.093.000	334.575.459	34.104.741	222.277.400			
- TOTALE GENERALE		1.989.274.186		5.427.427.421	4.839.472.439	179.279.151	2.259.257.547	30.407.484		95.452.718

XIV LEGISLATURA - DISEGNI DI LEGGE E RELAZIONI - DOCUMENTI

CAPITOLO	GESTIONE DEI RESIDUI ATTIVI					GESTIONE DI CASSA			TOTALE DEI RESIDUI ATTIVI AL TERMINE DELL'ESERCIZIO			
	RESIDUI ALL'INIZIO DELL'ESERCIZIO	RISCOSSI	RIMASTI DA RISCOUTERE	VARIAZIONI		RISCOSSIONI	DIFFERENZE RISPETTO ALLE PREVISIONI					
				TOTALI	IN +		IN -	IN +		IN -		
CODICE	13	14	15 (14-14)	16 (14+15)	17 (15-15)	18 (13-16)	19	20	21 (20-19)	22 (19-20)	23 (9+15)	
RIEP. TITOLI												
- TITOLO 2 -	2.334.353.684	1.134.233.695	1.167.795.619	2.302.029.314		32.334.270	4.471.718.099	2.531.171.205	30.000.000	1.870.546.954	1.750.476.809	
- TITOLO 3 -	1.000.925	925		925		1.000.000	6.098.081	3.927.953		2.080.118	6.409	
- TITOLO 4 -							1.346.400	1.358.400	12.000			
- TITOLO 5 -							142.041.600	79.310.590		71.731.010	71.731.010	
- TITOLO 7 -	30.836.277	30.797.537	34.878	30.832.415		3.862	421.969.953	327.373.176		94.596.757	36.136.619	
TOTALE GERER.	2.366.200.954	1.165.032.157	1.167.930.497	2.332.852.554		33.338.232	5.043.084.133	3.034.141.354	30.042.000	2.038.954.779	1.858.350.847	

XIV LEGISLATURA - DISEGNI DI LEGGE E RELAZIONI - DOCUMENTI

SPESA

CODICE	DESCRIZIONE	GESTIONE DI C O R R E T T I V I										DIFFERENZE RISPETTO ALLE PREVISIONI					
		PREVISIONI				SOMME IMPEGNATE			RIMASTE DA PAGARE			TOTALI IMPEGNI		IN +	IN -		
		INITIALI	VARIAZIONI		DEFINITIVE	PAGATE	RIMASTE DA PAGARE	TOTALI IMPEGNI	PAGATE	RIMASTE DA PAGARE	TOTALI IMPEGNI	IN +	IN -				
			IN AUMENTO	IN DIMINUIZIONE										4	5 (7-4)	6 (4-7)	7 (4+5-6)
	TITOLO 1 - SPESE CORRENTI																
	Cat. 1 - SPESE PER GLI ORGANI DELL'ENTE																
101010	- Compensi al Presidente	80.500.000						80.500.000	70.770.553	6.433.583	77.204.351						5.253.749
101020	- Compensi ai componenti il Consiglio di amministrazione	8.450.000						8.450.000	5.245.000		5.245.000						3.145.000
101030	- Compensi ai componenti il Collegio dei Revisori dei Conti	200.000						200.000									200.000
101040	- Compensi ai componenti il Comitato Scientifico	5.000.000	15.000.000					20.000.000	8.887.905	245.765	9.153.670						10.844.330
101050	- Indennità e rimborso spese di trasporto per missioni agli organi istituzionali	94.130.000	15.000.000					109.130.000	84.923.473	6.879.448	91.622.921						17.507.079
	Cat. 2 - OPERI PER IL PERSONALE IN ATTIVITA' DI SERVIZIO																
	- Totale Categoria I -																
102010	- Stipendi ed altri assegni al personale impiegatizio	12.632.575	11.485.177					11.485.177	6.451.132		6.451.132						11.485.177
102011	- Stipendi ed altri assegni al personale impiegatizio - Conv. Reg. Piemonte - Selez. mater. base specie autoct.																
102012	- Stipendi ed altri assegni al personale impiegatizio - Ric. NIPAF																
102013	- Stipendi ed altri assegni al personale impiegatizio - Collez. conser. caratteriz. delle Risor. Genet. Veget.																
102014	- Stipendi ed altri assegni al personale impiegatizio - Stip. ed ass. al pers. imp. - conv. D. legge n. 30 del 28.2.1974 art. 10	18.420.000	5.000.000					23.420.000	20.882.880	2.409.993	23.292.863						127.137
102015	- Stip. ed ass. al pers. imp. - conv. D. legge n. 30 del 28.2.1974 art. 10	19.919.007	14.385.332					32.948.099	32.267.579		32.267.579						680.419
102016	- Stip. ed ass. al pers. imp. - conv. D. legge n. 30 del 28.2.1974 art. 10	12.000.000						12.000.000	9.343.347		9.343.347						2.654.653
102017	- Stip. ed ass. al pers. imp. - conv. D. legge n. 30 del 28.2.1974 art. 10	4.300.000						4.300.000	1.375.790	2.041.264	3.317.054						982.946
102018	- Stip. ed ass. al pers. imp. - conv. D. legge n. 30 del 28.2.1974 art. 10	15.300.000						15.300.000									15.300.000
102019	- Stip. ed ass. al pers. imp. - conv. D. legge n. 30 del 28.2.1974 art. 10	13.150.000	2.404.942					15.509.942	10.922.335	2.041.264	12.963.599						2.544.343
102020	- Stip. ed ass. al pers. imp. - conv. D. legge n. 30 del 28.2.1974 art. 10	51.400.000						51.400.000	346.202		25.200.347						24.854.792
102021	- Stip. ed ass. al pers. imp. - conv. D. legge n. 30 del 28.2.1974 art. 10	28.723.698						28.723.698	21.556.321	2.214.315	23.771.636						4.951.462
102022	- Stip. ed ass. al pers. imp. - conv. D. legge n. 30 del 28.2.1974 art. 10		3.600.000					3.600.000									3.600.000
102023	- Stip. ed ass. al pers. imp. - conv. D. legge n. 30 del 28.2.1974 art. 10	27.465.020						27.465.020	23.179.118		23.179.118						295.902

XIV LEGISLATURA - DISEGNI DI LEGGE E RELAZIONI - DOCUMENTI

CAPITOLO	GESTIONE DEI RESIDUI PASSIVI						GESTIONE DI CASSA				TOTALE DEI RESIDUI PASSIVI AL TERMINE DELL'ESERCIZIO
	RESIDUI ALL'INIZIO DELL'ESERCIZIO	PAGATI	RIMASTI DA PAGARE	TOTALI	VARIAZIONI		PREVISIONI	PAGAMENTI	DIFFERENZE RISPETTO ALLE PREVISIONI		
					IN +	IN -			IR +	IR -	
CODICE	13	14	15 (16-14)	16 (14+15)	17 (16-13)	18 (13-16)	19	20	21 (20-19)	22 (19-20)	23 (9+15)
TIT. 1											
101010	6.433.693	6.433.693		6.433.693			80.566.009	77.204.256		3.295.744	6.433.693
101020											
101030							8.430.000	5.245.000		3.165.000	
101040							200.000			200.000	
101050							20.652.650	9.897.905		11.774.755	265.765
Tot. Cat. 1	6.433.693	6.433.693		6.433.693			109.792.659	91.357.161		18.435.499	6.699.468
102010							11.485.177			11.485.177	
102011							12.652.575	6.451.132		6.201.443	
102010											
102012	2.357.935	2.357.935		2.357.935			23.420.000	20.682.990		2.537.120	2.409.993
102014							35.606.025	25.125.606		690.419	
102017							12.000.000	9.353.257		2.556.653	
102018							4.250.000	1.275.790		3.024.210	2.041.264
102019							15.200.000			15.200.000	
102019							15.509.742	10.922.325		4.587.407	2.041.264
102019							51.400.000	24.193.006		25.206.994	340.262
10201E	2.195.426	2.195.426		2.195.426			30.908.524	23.745.747		7.152.777	2.211.315
10201F							3.600.000			3.600.000	
10201H	17.135.649	17.135.649		17.135.649			17.135.649	17.135.649			
10201I	2.017.256	2.017.256		2.017.256			24.492.294	24.156.494		285.992	

XIV LEGISLATURA — DISEGNI DI LEGGE E RELAZIONI — DOCUMENTI

CODICE	DESCRIZIONE	PREVISIONI					SOMME IMPEGNATE			DIFFERENZE RISPETTO ALLE PREVISIONI	
		INIZIALI	VARIAZIONI		DEFINITIVE	PAGATE	RIMASTE DA PAGARE	TOTALI IRPESHI	IR +	IR -	
			IN AUMENTO	IN DIMINUIZIONE							
		4	5 (7-4)	6 (4-7)	7 (4+5-6)	8	9 (10-8)	10 (8+9)	11 (10-7)	12 (7-10)	
102020	- Stip. ed ass. al pers. operario - Convenzione Regione Piemonte sull'Arboricoltura da legno	44.000.000		830.116	43.169.884	9.944.312		9.944.312		33.225.572	
102027	- Stipendi ed altri assegni al personale operario - Convenzione Ente Parco del Pollino	17.518.449			17.518.449	4.373.386		4.373.386		13.144.563	
102028	- Stipendi ed altri assegni al personale operario - ric. HIRA sul sistema forestale "RISSELV.ITALIA"		17.459.250	1.143.545	16.315.705	9.315.403	1.499.772	9.315.175		6.999.510	
102021	- Stip. ed ass. al pers. operario - ric. MIRRAF incrementato produzione tartuficola	22.274.271	20.500.000	18.000.000	24.974.271	22.474.497		22.474.497		2.500.074	
10202X	- stipen. ed ass. al pers. operario - ric. Convenzione Conorzio CRAI	40.000.000		4.653.913	35.346.087	31.707.214	3.638.888	35.346.072		15	
102022	- Stipendi ed altri assegni pers. operario - Convenz. Prov Grosseto arboricoltura da legno	11.200.000			11.200.000					11.200.000	
102030	- Compensi per lavoro straordinario pers. impieg.										
102040	- Compensi per lavoro straordinario pers. operario	20.000.000	30.000.000		50.000.000	5.924.351	214.344	6.139.195		43.860.805	
102041	- Comp. lav. straordinario - ric. MIRRAF incrementato produzione tartuficola	2.460.098		2.000.000	480.098	466.544		466.544		14.154	
102058	- Indenn. rimb. spese di trasporto miss. in terr. naz. Conv. Reg. Piemonte - Spiez. mater. base specie autoct.		3.000.000		3.000.000		49.095	49.095		2.950.905	
102057	- Indenn. rimb. spese tras. miss. territ. naz. - ric. MIRRAF	2.000.000			2.000.000		403.445	403.445		1.596.555	
102050	- Indennità e rimborso spese di trasporto in territorio nazionale	57.000.000	60.000.000		117.000.000	30.823.325	5.854.905	36.678.230		80.381.770	
102053	- Indenn. rimb. spese di tras. per miss. in territ. naz. Conv. REIFOR rete com. coord. Ist. For. Ricerca MIRAF	1.900.000		1.900.000							
102054	- Indenn. rimb. spese di tras. per miss. in territ. naz. - conv. Comune di Pozza - CASTEL FISSARO	5.800.000		221.125	5.578.875	5.256.437	150.735	5.597.292		71.673	
102055	- Indenn. rimb. spese di tras. per miss. in territ. naz. - ric. EIEL consul. e assist. realizz. imp.	5.700.000	154.324		5.854.324	1.467.770	615.655	2.083.435		3.771.039	
102057	- Indenn. rimb. spese di tras. miss. in territ. naz. - Conv. Comitato Valnerina-ricer. trattam. selvicolo.	13.000.000		250.457	12.749.543	1.498.455		1.498.455		11.251.088	
102058	- Indenn. rimb. spese di tras. per miss. in territ. naz. - Conv. Acc. Naz. Agricoltura - MARQUESE	9.000.000	554.812	3.000.000	6.554.812	1.991.350		1.991.350		4.573.462	
102059	- Indenn. rimb. spese di tras. per miss. in territ. naz. - ric. Reg. Umbria recupero forest. degradate	3.400.000	279.498		3.679.498	769.910		769.910		2.929.588	
10205A	- Indenn. rimb. spese di tras. miss. territ. naz. - ric. con contr. ARSSA (Reg. Calabria) - CASTALICE TURA	3.000.000		1.500.000	1.773.343	955.120	98.320	98.920		2.901.669	
102053	- Indenn. rimb. spese di tras. per miss. in territ. naz. - convenzione Regione Umbria Progetto LIFE	3.500.000	497.404		3.544.908	2.055.745	460.620	2.456.365		1.088.143	
10205C	- Regione Emilia Romagna					3.044.010		3.044.010		9.292.344	
10205D	- Indenn. rimb. spese di tras. per miss. in territ. naz. - ric. Regione Marche sull'arboricoltura da legno	42.100.000	237.354		42.337.354						
10205E	- Indenn. rimb. spese di tras. miss. in territ. naz. - Conv. ARSUSIA sq. Regione Umbria Sviluppo. Innov. Agric.	6.400.000	537.955		7.037.955	2.945.075	402.140	3.248.215		3.789.720	

XIV LEGISLATURA - DISEGNI DI LEGGE E RELAZIONI - DOCUMENTI

ARTICOLO CODICE	GESTIONE DEI RESIDUI PASSIVI				GESTIONE DI CASSA				TOTALE DEI RESIDUI PASSIVI AL TERMINE DELL'ESERCIZIO		
	RESIDUI ALL'INIZIO DELL'ESERCIZIO	PAGATI	RIMASTI DA PAGARE	TOTALI	VARIAZIONI		PREVISIONI	PAGAMENTI		DIFFERENZE RISPETTO ALLE PREVISIONI	
					IR +	IR -				IR +	IR -
	13	14	15 (16-14)	16 (14+15)	17 (16-13)	18 (13-16)	19	20	21 (20-19)	22 (19-20)	23 (19+15)
102020	1.583.093	1.583.093		1.583.093			44.000.000	11.527.405		32.472.595	
102029							17.518.449	4.373.886		13.144.563	
102029							16.314.685	3.315.493		8.199.232	1.499.772
102021	11.563.631	11.563.631		11.563.631			40.359.363	34.939.428		6.521.455	
10202X							41.890.000	31.707.214		10.392.786	3.633.858
102022							11.200.000			11.200.000	
102030											
102040	136.719	136.719		136.719			40.000.000	5.051.070		35.788.930	214.844
102041							469.678	466.544		14.154	
102054							3.000.000			3.000.000	49.095
102055							2.000.000			2.000.000	602.448
102050	5.046.955	5.046.955		5.046.955			100.000.000	35.870.260		64.125.720	5.534.395
102052	887.985	887.985		887.985			887.142	887.985		9.157	
102054	432.795	432.795		432.795			6.000.000	5.789.232		210.768	150.765
102055	89.855	89.855		89.855			6.026.609	1.557.625		4.468.984	615.665
102057	471.690	471.690		471.690			13.200.000	1.969.145		11.230.855	
102058	86.310	86.310		86.310			6.644.422	2.057.660		4.576.462	
102059							3.599.493	789.910		2.929.583	
10205H							3.000.000			3.000.000	98.920
102059	298.460	298.460		298.460			1.800.000	1.253.580		546.420	19.050
10205C	734.880	734.880		734.880			4.297.604	2.790.525		1.506.779	490.520
102060	1.410.900	1.410.900		1.410.900			12.000.000	4.454.910		7.545.090	
10206E	47.430	47.430		47.430			6.700.000	2.392.595		3.307.495	493.140

XIV LEGISLATURA - DISEGNI DI LEGGE E RELAZIONI - DOCUMENTI

CODICE	DESCRIZIONE	C A P I T O L O										D I F F E R E N Z E	
		G E S T I O N E					S O N N E					R I S P E T T O A L L E	
		P R E V I S I O N I					I M P E G N A T E					P R E V I S I O N I	
		INIZIALI	IK AUMENTO	IN DIMINUIZIONE	DEFINITIVE	PAGATE	RIMASTE DA PAGARE	TOTALI IMPEGNI	IN +	IN -			
4	5 (7-4)	6 (4-7)	7 (4+5-6)	8	9 (10-8)	10 (8+9)	11 (10-7)	12 (7-10)					
10205F	- Indenn. riab. spese trasp. per miss. territ. naz. - Casven-Comunità Colline Metallif. Piano Antincendio	1.600.000	995.204	1.062.000	1.533.204	389.195				389.195		1.153.009	
10205G	- Indenn. riab. spese trasp. per miss. territ. naz. - prog. gestione sist. forest. Italia meridionale SIGFOR	10.000.000		3.427.720	6.572.280	5.792.180	471.915			471.915		367.185	
10205H	- Indenn. riab. spese di trasp. per miss. in terr. naz. - ric. HPA controllo ecosist. forest. "DURESE" 3	700.000	126.443	445.343	391.100	391.100				391.100		2.165.049	
10205I	- Indenn. riab. spese di trasp. per miss. in territ. naz. - convenzione Comunità Montana Agno Chiampo	3.000.000	82.605		3.082.605	877.565				877.565		7.097	
10205J	- Indenn. riab. spese trasp. per miss. territ. nazionale - contrib. SCHIAPPARELLI realizz. collezione piante	9.700.000		4.482.033	5.216.967	5.209.870				5.209.870			
10205K	- Indenn. riab. spes. trasp. miss. in territ. naz. - ric. EKEL capacità blocco CO2 impianti arboric. legno	625.628		625.628									
10205L	- Indenn. riab. spese di trasp. per miss. in territ. naz. - ric. Reg. Lombardia tecn. riab. non con. sea. dir.		3.000.000		3.000.000	322.815				260.035		2.416.150	
10205M	- Indenn. riab. spese di trasp. per miss. in terr. naz. - Contr. MIPAF ric. "Suma selv. valorizz. agr. terr"	17.000.000	876.162		17.876.162	1.787.120				576.860		15.310.182	
10205N	- Conv. Reg. Piemonte sull' Arboricoltura da legno - Indenn. e rimborso spese di trasporto territ. naz. - Convenzione Ente Parco del Pollino	9.600.000	92.760		9.692.760	11.825.470				5.335.600		9.872.760	
10205P	- Indenn. riab. spese trasp. per miss. terr. naz. - ric. MIPAF sul sistema forestale "RISERV. ITALIA"	93.760.000		5.700.000	99.460.000	988.260				85.100		67.322.635	
10205Q	- Indenn. riab. spese di trasp. per missioni in terr. naz. - ric. ARSIA Dip. Zootec. DRIFI valor. cinto sen.	1.650.000		500.374	1.149.626	988.260				1.073.360		76.266	
10205R	- Indenn. riab. spese di trasp. per miss. in territ. naz. - ric. MIPAF incremento produzione tartuficola	25.700.000	697.316	10.100.000	16.297.316	9.692.050				214.485		6.370.281	
10205S	- Indenn. riab. spese trasport. miss. intern. - ricer. Consorzio Bonifica Colline del Chianti	2.100.000	173.000	166.876	2.104.122	756.250				44.110		1.305.762	
10205T	- Indenn. riab. spes. trasp. miss. in territ. naz. - Conven. Co. cività Montana Valmorina	1.400.000	451.519	1.150.000	701.519	468.560				468.560		232.959	
10205U	- Indenn. riab. spese trasp. miss. terr. naz. - Convenz. Regione Umbria realizzaz. carta rischio incendi	2.600.000	1.344.307	2.600.000	1.644.307	2.308.450				1.962.890		1.344.307	
10205V	- Indenn. riab. spese di trasp. per miss. in territ. naz. - ricer. Convenzione Consorzio CRTI	22.500.000	673.631	3.000.000	19.973.631	3.448.200				1.962.890		14.562.741	
10205W	- Indenn. riab. spes. trasp. miss. terr. naz. - Contr. UE ERDIC '5 0198 0149 CUPRENIUS castagno	4.700.000		2.574.531	2.325.519	2.308.450				2.308.450		16.879	
10205X	- Indenn. riab. spese di trasp. territ. naz. - Conv. C.R.F. Asanistras. Provinciale Grosseto-Arbicci. legno	6.000.000	2.000.000		8.000.000	3.316.183				813.744		3.870.071	
10205Y	- Indenn. riab. spese di trasp. per miss. territ. nazionale - ricer. econ. ambient. della rovere in Toscana	7.500.000	2.119.326		9.619.326	1.226.165				18.780		8.374.381	
10205Z	- Indenn. riab. spese trasp. miss. terr. naz. - Convenzione ricer. Con. Regione Marche "Prog. miglior. genetico"	7.500.000	7.000.000		14.500.000	230.300				164.580		7.105.120	
10205A	- Indenn. riab. spese miss. terr. naz. - Convenzione Provincia di Arezzo sull' arboric. da legno	4.200.000	7.000.000		11.200.000	3.766.170				100.000		7.351.330	
10205B	- Indenn. riab. spes. di trasp. in territ. nazionale - Convenzione ANSIA - Progetto gestione boschi ciudri	5.000.000	12.300.000	1.156.655	16.156.655	14.951.850				100.000		1.101.555	

XIV LEGISLATURA - DISEGNI DI LEGGE E RELAZIONI - DOCUMENTI

CAPITOLO	GESTIONE DEI RESIDUI PASSIVI					GESTIONE DI CASSA				TOTALE DEI RESIDUI PASSIVI AL TERMINE DELL'ESERCIZIO	
	RESIDUI ALL'INIZIO DELL'ESERCIZIO	PAGATI	RIMASTI DA PAGARE	VARIAZIONI		PREVISIONI	PAGAMENTI	DIFFERENZE RISPETTO ALLE PREVISIONI			
				IN +	IN -			IN +	IN -		
CODICE	13	14	15 (16-14)	16 (14+15)	17 (16-13)	18 (13-16)	19	20	21 (20-19)	22 (19-20)	23 (19+15)
10205E							1.294.000	390.195		1.013.805	
10205B	391.165	391.165		391.165			6.963.445	6.124.345		839.100	471.915
10205C	2.371.457	2.371.457		2.371.457			2.371.457	2.371.457			
10205I	624.410	624.410		624.410			1.055.510	1.055.510			
10205J	34.780	34.780		34.780			3.100.000	934.345		2.165.655	
10205K	332.600	332.600		332.600			5.549.567	5.542.470		7.097	
10205L											
10205S							3.000.000	323.815		2.676.185	260.035
102050	559.825	559.825		559.825			18.225.997	2.348.945		15.887.042	576.850
10205P	207.240	207.240		207.240			9.900.000	207.240		9.692.760	
10205Q							95.000.000	11.825.475		83.174.525	5.925.494
10205S	146.450	146.450		146.450			1.274.076	1.134.710		161.366	85.100
10205T	1.372.660	1.372.660		1.372.660			17.670.176	11.064.710		6.605.466	214.485
10205U	23.545	23.545		23.545			2.129.597	779.815		1.349.782	44.110
10205V							998.851	468.560		230.291	
10205Z	395.925	395.925		395.925			1.650.232	395.925		1.344.307	
10205Z	47.230	47.230		47.230			20.000.000	3.495.490		16.504.510	1.762.650
10205T	634.005	634.005		634.005			3.000.000	2.942.455		57.545	
10205A							8.000.000	3.316.185		4.683.815	913.744
10205B	150.970	150.970		150.970			9.829.704	1.377.135		8.452.569	18.780
10205I							7.500.000	230.300		7.269.700	164.580
10205A							11.200.000	3.766.170		7.231.830	
10205A	1.146.635	1.146.635		1.146.635			17.059.590	16.078.495		981.095	100.000

XIV LEGISLATURA - DISEGNI DI LEGGE E RELAZIONI - DOCUMENTI

CAPITOLO CODICE	G E S T I O R E D E I R E S I D U I P A S S I V I				G E S T I O N E D I C A S S A				TOTALE DEI RESIDUI PASSIVI AL TERMINE DELL' ESERCIZIO		
	RESIDUI ALL' INIZIO DELL' ESERCIZIO	PAGATI	RIMASTI DA PAGARE	TOTALI	V A R I A Z I O N I :		PREVISIONI	PAGAMENTI		D I F F E R E N Z E R I S P E T T O A L L E P R E V I S I O N I	
					IN +	IR -				IN +	IR -
13	14	15 (15-14)	16 (16+15)	17 (16-13)	18 (13-16)	19	20	21 (20-19)	22 (19-20)	23 (9+15)	
10205E						1.500.000			1.500.000	70.950	
10205S						4.700.000			4.700.000		
10205O						42.500.000			42.500.000	5.919.821	
10205I						5.633.130			5.633.130		
10205H											
10205R						9.000.000			9.000.000		
10205V						7.477.605			7.477.605	5.197.440	
10205T											
102070											
10208R						2.857.498			2.857.498		
10208I						5.271.955	1.510.550		1.551.395		
10208O	245.794	245.794		245.794		85.355.900	27.086.439		58.279.463	2.407.174	
10208C						5.976.700	5.238.055		750.645	601.773	
10209I	727.350	727.350		727.350		9.645.319	8.676.635		359.584		
10209T						2.779.635	2.397.810		381.824		
10209S						1.423.197	318.415		814.592	509.646	
102099						4.067.121			4.067.121		
10209A						750.000			750.000		
10209B						3.223.633	2.456.270		767.368	509.646	
10209C											
10209D	339.250	339.250		339.250		16.551.089	6.555.655		10.015.424	84.905	
10209E	556.085	556.085		556.085		8.104.815	5.950.590		2.144.225	552.089	
10209F						900.000			900.000		

XIV LEGISLATURA - DISEGNI DI LEGGE E RELAZIONI - DOCUMENTI

CAPITOLI CODICE	GESTIONE DEI RESIDUI PASSIVI				GESTIONE DI CASSA				TOTALE DEI RESIDUI PASSIVI AL TERMINE DELL'ESERCIZIO		
	RESIDUI ALL'INIZIO DELL'ESERCIZIO	PAGATI	RINCHIAMI DA PAGARE	TOTALI	VARIAZIONI		PREVISIONI	PAGAMENTI		DIFFERENZE RISPETTO ALLE PREVISIONI	
					IN +	IN -				IN +	IN -
	13	14	15 (16-14)	16 (14+15)	17 (16-13)	18 (13-16)	19	20	21 (20-19)	22 (19-20)	23 (9+15)
102083							460.022	459.428		594	
102084	4.190.747	4.190.747		4.190.747			4.190.747	4.190.747			
102085	513.325	513.325		513.325			5.236.826			5.236.826	
102086							6.491.543	6.070.530		121.013	
102087							730.000			730.000	
102088							2.702.501			2.702.501	
102089	504.458	504.458		504.458			11.400.000	2.654.343		8.745.657	
102090							7.574.402	518.452		7.076.150	
102091							19.751.530	5.528.910		14.222.620	
102092							1.352.551	850.465		522.086	
102093	2.571.669	2.571.669		2.571.669			31.780.000	24.019.773		7.680.227	
102094							450.000			450.000	
102095							700.000			700.000	
102096							6.453.932	4.412.089		1.780.843	
102097							6.301.422	2.718.240		3.583.182	
102098							4.169.678	2.378.400		1.791.278	
102099							10.736.542	1.773.115		8.963.427	
102100							17.304.000			17.304.000	
102101							13.050.270	6.934.547		6.115.723	
102102							3.740.000			3.740.000	
102103	4.950.000	4.950.000		4.950.000			10.950.000	5.390.000		5.560.000	
102104							1.500.000	1.500.000			

XIV LEGISLATURA - DISEGNI DI LEGGE E RELAZIONI - DOCUMENTI

CODICE	DESCRIZIONE	GESTIONE DI COMPENZI										DIFFERENZE RISPETTO ALLE PREVISIONI	
		PREVISIONI				SOMME IRPEGNATE			SOMME IRPEGNATE			IN +	IN -
		INITIALI	IN AUMENTO	IN DIMINUIZIONE	DEFINITIVE	PAGATE	RESTANDE DA PAGARE	TOTALI IMPEGNI	9 (10-8)	10 (8+9)	11 (10-7)		
4	5 (7-4)	6 (4-7)	7 (4+5-6)	8	9 (10-8)	10 (8+9)	11 (10-7)	12 (7-10)					
		1.375.242.696	762.253.622	160.959.742	1.976.235.494	769.800.415	67.617.242	935.417.657			1.140.118.829		
103010	Cat. 3 - ONERI PER IL PERSONALE IN QUIESCENZA - Totale Categoria 2 - - Pensioni a carico dell'Ente												
104010	Cat. 4 - SPESE PER L'ACQUISTO DI BENI DI CONSUMO E DI SERVIZI - Fitti passivi ed oneri locativi	30.000.000			30.000.000	15.370.646	1.200.000	15.490.646			13.559.346		
104020	- Spese per acqua, gas, energia elettrica	75.000.000	45.000.000		120.000.000	50.452.785	3.893.000	54.285.785			55.714.225		
104020	- Spese per il riscaldamento	65.000.000	45.000.000		110.000.000	35.241.351	6.849.329	42.109.689			67.990.311		
104040	- Canoni vari (pulizia locali, vigilanza notturna)	60.000.000	40.000.000		100.000.000	44.874.012	19.710.000	64.604.012			35.395.993		
104050	- Presi di ass. contro rischi, incendio, furti ed altri	40.000.000	20.000.000		60.000.000	27.435.659	539.000	27.435.659			32.563.331		
104060	- Spese postali telefon., telegraf., spedizioni, svincoli etc.	50.000.000	20.000.000		70.000.000	25.160.882	539.000	25.699.882			44.391.119		
104070	- Spese per l'acquisto di pubblicazioni di frequente consultazione e per uso ufficio	7.500.000			7.500.000	1.918.900		1.918.900			5.581.100		
104080	- Spese per stampa annali, monografie, bollet., etc. Conv. Regione Toscana Prod. cat. forest. di propagaz.		20.000.000		20.000.000						20.000.000		
104086	- Spese per stampa annali, monografie, bollettini, estratti, etc.	15.000.000			15.000.000	3.744.000	1.000.000	4.744.000			10.255.000		
104088	- Spese per stampa annali ricer. NIPA contr. scosist. forestali CON. EDU. FOR 3		20.000.000		20.000.000						20.000.000		
104090	- Spese per l'acquisto di materiale di consumo economico	25.000.000			25.000.000	13.690.159	1.407.500	17.097.759			27.912.242		
104100	- Spese acquisto materiale di cons. caract. tecnico Conv. Reg. Piemonte Selaz. mater. specie base stoccat.		4.000.000		4.000.000						4.000.000		
104100	- Spese per l'acquisto di materiale di consumo di carattere tecnico	40.000.000	40.000.000		80.000.000	16.957.031	1.365.800	17.423.831			62.574.169		
104104	- Spese per acqu. mater. di cons. carattere tecnico - conv. Comune di Bosa - CASTEL FUSCINO	4.500.000	390.000		4.890.000	239.904	4.650.000	4.939.904			975		
104107	- Spese per acqu. mater. cons. carattere tecn. - Conv. Comunità Montana Valnerina-ricer. trattat. selvicol.	2.000.000		1.000.000	3.000.000						1.000.000		
104103	- Spese per acqu. mater. cons. carattere tecn. - Conv. Accademia Nazionale Agricoltura - MARSOLES	4.697.000	3.750.000		8.447.000	1.973.542		1.973.542			6.473.458		
104109	- Spese per acqu. mater. cons. carattere tecnico - ric. Reg. Umbria studio per recupero foreste degradate	1.500.000			1.500.000	1.159.900		1.159.900			341.100		
104104	- Spese per acqu. mater. cons. carattere tecnico - ric. con Contrib. ANSSN (Regione Calabria)-CASTARICCIUBIA		1.000.000		1.000.000						1.000.000		
104103	- Spese per acqu. mater. cons. carattere tecnico - convenzione Regione Umbria Progetto LIFE	2.000.000		2.000.000	4.000.000						1.000.000		

XIV LEGISLATURA - DISEGNI DI LEGGE E RELAZIONI - DOCUMENTI

CAPITOLO	GESTIONE DEI RESIDUI PASSIVI				GESTIONE DI CASSA			TOTALE DEI RESIDUI PASSIVI AL TERMINE DELL'ESERCIZIO			
	RESIDUI ALL'INIZIO DELL'ESERCIZIO	PAGATI	RIMASTI DA PAGARE	TOTALI	VARIAZIONI		PREVISIONI		PAGAMENTI	DIFFERENZE RISPETTO ALLE PREVISIONI	
					IN +	IN -				IR +	IR -
CODICE	13	14	15 (14-14)	15 (14+15)	17 (14-13)	18 (13-14)	19	20	21 (20-19)	22 (19-20)	23 (9+15)
Tot. Est. 2	75.892.717	75.892.717		75.892.717			1.381.339.078	844.493.132		1.735.551.946	57.517.242
103040											
104010							25.000.000	15.250.640	9.709.230	1.200.000	
104020	4.450.000	4.450.000		4.450.000			105.000.000	54.992.755	50.007.255	3.933.000	
104030	14.433.400	14.433.400		14.433.400			100.000.000	49.574.751	50.385.229	4.669.322	
104040	22.895.230	22.559.000	319.220	22.895.230			100.000.000	57.463.012	32.535.988	20.029.220	
104050							55.000.000	27.431.669	27.563.331	538.000	
104060	3.221.356	3.221.356		3.221.356			57.000.000	28.382.238	39.617.762		
104070							7.500.000	1.916.900	5.581.100	20.000.000	
104080	14.185.600	14.185.600		14.185.600			20.000.000				
104090	8.000.000	8.000.000		8.000.000			39.185.600	17.929.400	21.256.000	1.000.000	
104095							8.000.000	8.000.000			
104099	1.221.564	1.221.564		1.221.564			22.000.000	16.501.722	15.099.272	1.407.500	
104108							4.000.000		4.000.000		
104109	154.500	154.500		154.500			50.000.000	15.211.521	33.785.467	1.355.800	
104104							4.200.000	239.904	4.560.095	4.550.000	
104107							1.000.000		1.000.000		
104105							3.447.000	1.973.562	5.473.438		
104102							1.500.000	1.458.990	341.100		
104104							1.000.000		1.000.000		
104102							1.000.000		1.000.000		

XIV LEGISLATURA - DISEGNI DI LEGGE E RELAZIONI - DOCUMENTI

CAPITOLO	CODICE	GESTIONE DEI RESIDUI PASSIVI										GESTIONE DI CASSA			TOTALE DEI RESIDUI PASSIVI AL TERMINE DELL'ESERCIZIO
		13	14	15 (14-14)	TOTALI	VARIAZIONI		19	PAGAMENTI	DIFFERENZE RISPETTO ALLE PREVISIONI		23 (9+15)			
						16 (14-15)	17 (16-13)			18 (13-16)	IR +		IR -		
Tot. Cap. 2		75.882.717	75.882.717		75.882.717			1.981.319.078	844.582.122		1.133.455.944		57.517.252		
103010															
104010								25.000.000	15.250.640		9.709.360		1.200.000		
104020		4.450.000	4.450.000	4.450.000	4.450.000			105.000.000	54.902.765		50.097.235		3.853.000		
104030		14.433.400	14.433.400	14.433.400	14.433.400			100.000.000	47.574.761		50.325.239		6.858.328		
104040		22.888.220	22.888.220	319.220	22.888.220			100.000.000	67.463.012		32.536.988		20.029.220		
104050								55.000.000	27.435.689		27.563.311				
104060		3.221.356	3.221.356		3.221.356			67.000.000	28.382.228		38.617.762		538.000		
104070								7.500.000	1.918.900		5.581.100				
104080								20.000.000			20.000.000				
104090		14.185.600	14.185.600		14.185.600			39.185.600	17.929.600		21.256.000		1.000.000		
104098		8.000.000	8.000.000		8.000.000			8.000.000	8.000.000						
104099		1.221.564	1.221.564		1.221.564			32.000.000	16.991.722		15.008.278		1.407.500		
104105								4.000.000			4.000.000				
104100		154.500	154.500		154.500			50.000.000	16.211.521		33.788.479		1.344.800		
104104								4.300.000	239.904		4.539.904		4.450.000		
104107								1.000.000			1.000.000				
104108								8.447.000	1.973.562		6.473.438				
104109								1.500.000	1.158.900		341.100				
104105								1.000.000			1.000.000				
104102								1.000.000			1.000.000				

XIV LEGISLATURA - DISEGNI DI LEGGE E RELAZIONI - DOCUMENTI

CODICE	DESCRIZIONE	PREVISIONI					SOMME IMPEGNATE			DIFFERENZE RISPETTO ALLE PREVISIONI	
		VARIAZIONI		DEFINITIVE	PAGATE	RIMASTE DA PAGARE	TOTALI IMPEGNI	IN +	IN -		
		IN AUMENTO	IN DIMINUIZIONE								
		4	5 (7-4)	6 (4-7)	7 (4+5-6)	8	9 (10-8)	10 (8+9)	11 (10-7)	12 (7-10)	
104100	- Spese per acqu. mater. consumo carattere tecnico - convenzione Regione Marche	2.497.000			2.497.000	2.497.000		420.490		2.068.510	
10410E	- Spese per acqu. mater. consumo carattere tecnico - Conv. ARSIA Ag. Reg. Umbria Sviluppo Innov. Agricoltura	1.715.000		408.000	1.505.000					1.598.000	
10410F	- Spese per acqu. mater. di cons. carattere tecn. - ric. Convenz. Comunità Montana Colline Metallif. P. Antico	3.000.000		3.000.000							
10410G	- Spese per acqu. mater. consumo carattere tecnico - prog. gestione sistemi forest. Italia meridionale SISFOR	3.500.000	2.984.000		6.484.000	477.600				6.006.400	
10410H	- Spese per acqu. mater. consumo carattere tecnico - ric. HIPA controllo erosiv. forestali "DM. ED. FOR. 3"	3.635.300		39.500	3.594.750	2.422.940				1.473.920	
10410J	- Spese per acqu. mater. consumo carattere tecnico - contrib. SCHIAPPARELLI realizzazione collezione di piante	14.333.100	6.000.000	16.800	6.000.000	39.000				5.962.000	
10410K	- Spese per acqu. mater. di cons. carattere tecn. - Conv. Regione Piemonte sull'Arboricoltura da legno	1.850.000		16.800	1.850.000					14.316.300	
10410P	- Spese per acqu. mater. di cons. carattere tecnico - Convenzione Ente Parco del Pollino	1.850.000	1.500.000		2.850.000	1.267.550				1.582.450	
10410R	- Spese acquist. mater. consumo caract. tecnico ricer. RI PA sul sistema forestale "RISERV. ITALIA"	7.444.472	35.004.400		85.004.400	4.572.785	2.343.400			79.088.014	
10410T	- Spese per acqu. mater. consumo carattere tecnico - ric. MIRAF incremento produzioni tartaricole	8.619.000	2.765.000		10.102.572	5.310.330				1.799.122	
10410X	- Spese per acqu. mater. di caract. tecn. - ricer. Convenz. Consorzio CRTI	2.399.437	4.500.000		6.899.437	215.520	5.000.000			683.917	
10410Y	- Spese acquist. mater. consumo caract. tecnico Contr. UE EBBIC 45 C198 0149 OPERATIVUS Castagno	3.500.000	1.000.000	2.500.000	2.000.000	1.628.399				2.000.000	
10410Z	- Spese per acqu. mater. consumo caract. tecnico - Conv. C.R.F. "ricerca siconchiale della rovere in Toscana"	1.017.550			1.017.550					1.017.550	
104102	- Spese acquist. mater. consumo tecnico Convenzione Amministr. Provinciale Grosseto-Arboricol. Ilegno	3.600.000			3.600.000					3.600.000	
10410i	- Spese acquist. mater. consumo caract. tecn. - Conv. Reg. MARCHE "Protezione miglior. gest. spec. forest. vivais. arg."	5.900.000		2.000.000	3.000.000	2.922.944				87.056	
10410a	- Spese per l'acqu. mater. di consumo carattere tecnico Convenzione ARSIA - Progetto gestione boschi cedui	30.000.000	300.000		500.000					500.000	
10410b	- Spese esec. mant. riparaz. mol. autom. macchina agr. - Conv. Reg. Piemonte "Sellez. mater. base sterco autoc."	3.504.000	25.000.000		55.000.000	27.097.811	1.691.085			26.211.104	
10410c	- Spese per esercizio, manutenzione, riparazione e noleggio di automezzi, macchine agricole, etc.	2.600.000			2.600.000					2.600.000	
10410d	- Spese esec. mant. riparaz. mol. autom. macchina agric. - Conv. Comune di Roma - CASTEL FUSANO	2.600.000	3.000.000	1.490.259	5.013.742	2.461.265				2.552.477	
10410e	- Spese esec. mant. riparaz. mol. autom. macchine agric. - ric. FVO consulti. assist. ICP. in aree di recup.	1.500.000			1.500.000	1.914.200				85.950	
10410f	- Spese esec. mant. riparaz. mol. autom. macchine agric. - Comunità Montana Valnerina - ricer. tratt. selvicoli.	1.500.000			1.500.000	1.243.535				251.465	
10410g	- Spese esec. mant. riparaz. mol. autom. macchine agric. - Accademia Nazionale Agricoltura - RISERV. EB	1.500.000	4.252.000		5.752.000	4.123.207				1.628.793	

XIV LEGISLATURA - DISEGNI DI LEGGE E RELAZIONI - DOCUMENTI

CAPITOLO	GESTIONE DEI RESIDUI PASSIVI						GESTIONE DI CASSA			TOTALE DEI RESIDUI PASSIVI AL TERMINE DELL'ESERCIZIO	
	RESIDUI ALL'INIZIO DELL'ESERCIZIO	PAGATI	RIMASTI DA PAGARE	TOTALI	VARIAZIONI		PREVISIONI	PAGAMENTI	DIFFERENZE RISPETTO ALLE PREVISIONI		
					IN +	IN -			IN +		IN -
CODICE	13	14	15 (16-14)	16 (14+15)	17 (16-13)	18 (13-16)	19	20	21 (20-19)	22 (19-20)	23 (9+15)
104100							2.489.000	420.480		2.068.520	
104105	408.000	408.000		408.000			1.990.000	408.000		1.492.000	
104106							6.484.000	477.800		6.006.200	
104108	4.998.422	4.998.422		4.998.422			4.998.422	4.998.422			
104109	39.600	39.600		39.600			3.114.550	2.162.440		948.920	
104109	16.800	-16.800		16.800			6.000.000	39.000		5.961.000	
104109	2.147.700	2.147.700		2.147.700			14.233.100	16.900		14.216.200	
104109							2.950.000	1.267.550		1.682.450	
104109							86.604.460	4.572.786		81.031.674	2.343.600
104109							10.458.000	10.458.000			
104109							10.395.433	1.628.898		8.766.535	
104109							6.899.437	215.520		6.683.917	
104109							2.000.000			2.000.000	
104109							1.017.560			1.017.560	
104109							3.400.000			3.400.000	
104109							3.000.000	2.982.944		17.056	
104110							596.000			500.000	
104110	1.766.784	1.766.784		1.766.784			50.000.000	28.864.595		21.135.405	1.691.095
104114	1.490.258	1.490.258		1.490.258			6.504.000	3.951.523		2.552.477	
104115							2.000.000	1.914.200		85.800	
104117							1.500.000	1.248.575		251.425	
104118							5.752.000	4.125.207		1.626.793	

XIV LEGISLATURA - DISEGNI DI LEGGE E RELAZIONI - DOCUMENTI

CODICE	DESCRIZIONE	CAPITOLO					GESTIONE DI COMPETEZA					DIFFERENZE RISPETTO ALLE PREVISIONI		
		PREVISIONI		SOMME IMPEGNATE			PAGATE	SOMME DA PAGARE	TOTALI IMPEGNI	IN +	IN -			
		INITIALI	VARIAZIONI IN AUMENTO	IN DIMINUIZIONE	DEFINITIVE	8						9 (10-8)	10 (8+9)	11 (10-7)
							4	5 (7-4)	6 (4-7)	7 (4+5-6)	8			
10419	Spese eser. manut. riparaz. nol. autom. macch. agr. - ric. Regione Umbria studio recupero forest. degradate	2.147.746			2.147.746									2.147.746
1041A	Spese eser. manut. riparaz. nol. autom. macch. agr. - ric. con contrib. APSSA (Regione Calabria) - CANTAGIULIURA	2.000.000	1.000.000		1.000.000					539.000				1.000.000
1041B	Spese eser. manut. riparaz. nol. autom. macch. agr. - convenzione Regione Umbria progetto LIFE	3.652.725		189.400	3.463.325					1.243.535				2.214.790
1041D	Spese eser. manut. riparaz. nol. autom. macch. agr. - ric. Regione Marche sull'arboricoltura da legno	1.755.000			1.755.000									1.755.000
1041E	Spese eser. manut. riparaz. nol. autom. macch. agr. - ric. Con. ARUSIA Ag. Reg. Umbria Sviluppo Innov. Agricoltura	748.000		748.000										
1041F	Spese eser. manut. riparaz. nol. autom. macch. agr. - convenzione Comitato Montana Colline Metallifere	2.038.000	1.500.000		3.538.000					2.574.422				763.577
1041G	Spese eser. manut. riparaz. nol. autom. macch. agr. - prog. gest. sistemi forestali Italia Iridionale SISR	1.252.000		1.252.000										
1041H	Spese eser. manut. riparaz. nol. autom. macch. agr. - ric. IRASF contro ecosist. forestali "CONSORZIO 3"		6.000.000		6.000.000					18.000				5.982.000
1041K	Spese eser. manut. riparaz. nol. autom. macch. agr. - ric. IREEL capacità blocco CO2 impianti arbor. legno									997.955				5.364.045
1041M	Spese eser. manut. riparaz. nol. autom. macch. agr. - ric. MIPAF ric. Fauna selv. valorizz. ric. agr. terr.	6.352.000			6.352.000					997.955				5.364.045
1041N	Spese eser. manut. riparaz. nol. autom. macch. agr. - Conv. Reg. Piemonte sull'arboricoltura da legno	1.466.000	1.000.000		2.466.000					895.139				1.281.062
1041P	Spese eser. manut. riparaz. nol. autom. macch. agr. - Convenzione Ente Parco del Pollino		34.000.000		34.000.000					1.318.260				16.001.740
1041R	Spese eser. manut. riparaz. nol. autom. macch. agr. - ric. MIPA sul sistema forestale "RI SELV. ITALIA"	1.495.000			1.495.000									1.495.000
1041S	Spese eser. manut. riparaz. nol. autom. macch. agr. - Zootechnia UNIFI su valorizzazione citta senese	6.030.151	500.000		6.530.151					2.202.632				4.327.519
1041T	Spese eser. manut. riparaz. nol. autom. macch. agr. - rit. HIRRAF incremento produzione tartuficola	748.000			748.000									748.000
1041U	Spese per eser. manut. riparaz. nol. autom. macch. agr. - Consor. di Bonifica delle Colline d. Chianti	2.755.000	5.000.000		7.755.000					5.745.210				1.810.790
1041X	Spese eser. manut. riparaz. nol. autom. macch. agr. - Convenzione Consorzio ERATI	2.252.000			2.252.000					1.647.755				604.245
1041Y	Spese eser. manut. riparaz. nol. autom. macch. agr. - IC 15 CTR 0149 CUPERIUS castagno	1.500.000			1.500.000									1.500.000
1041A	Conv. CDF - Ric. econ. arbore. della rovere in Toscana	2.102.000	2.000.000		4.102.000					1.996.340				2.105.660
1041B	Spese eser. manut. riparaz. nol. autom. macch. agr. - Convenz. Amministr. Provinc. Grosseto-Orbet. da legn	1.496.000			1.496.000									1.496.000
1041C	Spese eser. manut. riparaz. nol. autom. macch. agr. - ricer. Convenzi. Regione Marche "Prog. sigillier genet. Provincia di Arezzo sull'arboricolt. da legno	1.200.000	2.000.000		3.200.000									3.200.000
1041D	Spese eser. manut. riparaz. nol. autom. macch. agr. - Convenzione ARSIA - Progetto gestione boschi cesui	5.000.000	4.000.000		9.000.000					5.457.211				774.204

XIV LEGISLATURA - DISEGNI DI LEGGE E RELAZIONI - DOCUMENTI

CAPITOLO	G E S T I O N E D E I R E S I D U I P A S S I V I						G E S T I O N E D I C A S S A				TOTALE DEI RESIDUI PASSIVI AL TERMINE DELL'ESERCIZIO
	RESIDUI ALL'INIZIO DELL'ESERCIZIO	PAGATI	RIMASTI DA PAGARE	TOTALI	V A R I A Z I O N I		PREVISIONI	PAGAMENTI	D I F F E R E N Z E R I S P E T T O A L L E P R E V I S I O N I		
					IR +	IR -			IR +	IR -	
CODICE	13	14	15 (16-14)	16 (14+15)	17 (16-13)	18 (13-16)	19	20	21 (20-19)	22 (19-20)	23 (21+22)
104119							2.147.745			2.147.745	
10411A							1.000.000			1.000.000	
10411B							2.000.000	538.000		1.462.000	
10411D	189.400	189.400		189.400			3.652.725	1.437.935		2.214.790	
10411E							1.745.000			1.745.000	
10411F											933.577
10411G							3.508.000	2.574.423			
10411H	4.871.384	4.871.384		4.871.384			4.871.384	4.871.384			
10411K											
10411N							6.000.000	19.000		5.982.000	
10411O							6.265.000	997.955		5.267.045	
10411P							2.155.200	895.133		1.281.062	
10411R							19.000.000	1.318.260		17.681.740	1.590.000
10411S							1.476.000			1.476.000	
10411T							6.530.151	2.205.332		4.327.519	
10411C							748.000			748.000	
10411X							7.755.000	3.945.210		1.810.790	
10411Y							2.232.200	1.847.785		404.215	
10411Z							1.500.000			1.500.000	
10411a							4.102.000	1.976.349		2.105.660	
10411b							1.496.000			1.496.000	
10411c							3.200.000			3.200.000	
10411d							7.700.000	6.905.736		774.264	
10411e	748.555	748.555		748.555							

XIV LEGISLATURA - DISEGNI DI LEGGE E RELAZIONI - DOCUMENTI

CODICE	DESCRIZIONE	C A P I T O L O - G E S T I O N E D I C O M P E T E N Z A										DIFFERENZE RISPETTO ALLE PREVISIONI	
		PREVISIONI			SOPRE IMPEGNATE			Differenze					
		INITIALI	VARIAZIONI		DEFINITIVE	PAGATE	RIMASTE DA PAGARE	TOTALI IMPEGNI	IN +		IN -		
			IN AUMENTO	IN DIMINUIZIONE					11 (10-7)	12 (7-10)			
4	5 (7-4)	6 (4-7)	7 (4+5-6)	8	9 (10-8)	10 (8+9)	11 (10-7)	12 (7-10)					
104120	- Manutenzione e riparazione mobili, macchine d'ufficio, attrezzi, tecnica, calcolatori elettronici, ecc.	20.000.000	10.000.000	30.000.000	4.177.072	2.160.000	6.337.072	11 (10-7)	23.652.928				
104122	- Manutenz. rip. mobili, macch. ufficio, attrezzi, tecn. ecc. - Conv. Accademia Nazionale Agricoltura - MAR20LE5	794.000		794.000	765.000		765.000		39.000				
10412A	- Manutenz. rip. mobili, macch. ufficio, attrezzi, tecn. ecc. - ric. con contributi dell'ARSSA (Regione Calabria)		500.000	500.000					500.000				
10412H	- Manutenz. rip. mobili, macch. ufficio, attrezzi, tecn. ecc. - ric. ERARFF control. scosist. forestali "CORSEOPFOR" 3		500.000	500.000					500.000				
10412P	- Manutenz. riparaz. mobili, macch. uff. attrezzi, tecn. ecc. - Convenzione Ente Parco del Pollino	4.260.000		4.260.000	3.170.400		3.170.400		1.097.600				
10412T	- Manutenz. riparaz. mobili, macch. ufficio, attrezzi, tecnica ecc. - ric. HIRAMF incremento produzione tartufo	1.000.000	500.000	1.500.000	300.000		300.000		1.200.000				
10412X	- Manutenz. riparaz. mobili, macch. d'ufficio - Convenzione CRAII	1.745.000		1.745.000					1.000.000				
10412Z	- Manutenz. riparaz. mobili, macch. ufficio attr. tecn. Cont. r. UE ERBIC 15 CT98 0149 OPERIEPUS castagno	1.000.000		1.000.000					1.000.000				
104120	- Manutenz. riparaz. mobili, macch. ufficio, attrezzi, tecn. ecc. - economico-scientifiche sulla rsvere in Toscana	2.000.000	2.000.000	4.000.000					1.000.000				
104125	- Convenzione ARSIA - Progetto gestione boschi cedui - Manutenzione e riparazione adattamenti locali e relativi impianti	70.000.000	65.000.000	135.000.000	19.591.550	7.727.550	22.319.100		161.680.900				
104140	- Spese per elaborazione dati	1.500.000	5.000.000	6.500.000					6.500.000				
104150	- Spese cartografiche, classificazione terreni, ecc.	6.000.000	5.000.000	11.000.000	1.402.600		1.402.600		9.597.400				
104155	- Spese cartograf. classificazione terreni - Conv. Accad. Nazionale Agricoltura - MAR20LE5	1.000.000		1.000.000					2.500.000				
104159	- Spese cart. class. terreni progetto SISFOR		500.000	500.000					3.000.000				
10416P	- Spese cartografiche, classificazione terreni, ecc. - Convenzione Ente Parco del Pollino	3.000.000		3.000.000					2.500.000				
10416E	- Spese cart. classificazione terreni - ricerc. IRI SELV. ITALIA		3.000.000	3.000.000					3.000.000				
10416X	- Spese cartograf. class. terr. - ricer. Convenzione Consorzio CRAII	3.000.000		3.000.000					3.000.000				
104160	- Spese ed indennizzi a terzi per ricerche di laboratorio e di campagna								3.000.000				
104170	- Spese per l'attività divulgativa, scambi culturali e iscrizioni a società scientifiche	10.000.000	30.000.000	40.000.000	330.000		330.000		37.670.000				
104174	- Spese attiv. divulg. scambi cult. iscriz. soc. scient. - Conv. Comune di Rossa - CASIEL FULSANO		2.000.000	2.000.000	1.059.000		1.059.000		920.000				
104172	- Spese attiv. divulg. scambi cult. iscriz. soc. scient. - convenzione Regione Umbria progetto LIFE	360.000		360.000					360.000				
104177	- Spese attiv. divulg. scambi cult. iscr. soc. scient. Contr. UE ERBIC 15 CT98 0149 OPERIEPUS castagno	750.000	1.500.000	2.250.000	994.232	703.118	1.697.350		350.650				

XIV LEGISLATURA - DISEGNI DI LEGGE E RELAZIONI - DOCUMENTI

CAPITOLO	GESTIONE DEI RESIDUI PASSIVI					GESTIONE DI CASSA				TOTALE DEI RESIDUI PASSIVI AL TERMINE DELL'ESERCIZIO	
	RESIDUI ALL'INIZIO DELL'ESERCIZIO	PAGATI	RIBASTI DA PAGARE	TOTALI	VARIAZIONI		PREVISIONI PAGAMENTI	DIFFERENZE RISPETTO ALLE PREVISIONI			
					IN +	IN -		IN +	IN -		
CODICE	13	14	15 (14-14)	16 (14+15)	17 (16-13)	18 (15-16)	19	20	21 (20-19)	22 (19-20)	23 (19+15)
104120	1.083.960	1.083.960		1.083.960			29.000.000	5.261.032		23.738.968	2.160.000
104126							796.000	769.000		28.000	
10412A							500.000			500.000	
10412H	1.580.000	1.580.000		1.580.000			1.580.000	1.580.000		500.000	
10412P							500.000			500.000	
10412T	240.000	240.000		240.000			4.260.000	3.410.400		849.600	
10412X							1.580.000	300.000		1.200.000	
10412Y	990.000	990.000		990.000			990.000	990.000		1.000.000	
104123							1.000.000			1.000.000	
104124											
104130	29.000.000	29.345.000		22.545.000		5.555.000	415.000.000	35.227.152		73.772.848	7.727.364
104140	1.080.000	1.080.000		1.080.000			6.500.000	1.080.000		5.420.000	
104150							11.000.000	1.402.600		9.597.400	
10415B											
10415G							2.500.000			2.500.000	
10415T							3.000.000			3.000.000	
10415Z											
104160											
104170							40.000.000	380.000		39.620.000	
104174							2.000.000	1.080.000		920.000	
10417E							350.000			350.000	
10417Y							1.597.400	994.282		703.118	

XIV LEGISLATURA - DISEGNI DI LEGGE E RELAZIONI - DOCUMENTI

CAPITOLO	GESTIONE DEI RESIDUI PASSIVI					GESTIONE DI CASSA			TOTALE DEI RESIDUI PASSIVI AL TERMINE DELL'ESERCIZIO		
	RESIDUI ALL'INIZIO DELL'ESERCIZIO	PAGATI	RIMASTI DA PAGARE	VARIAZIONI		PREVISIONI	PAGAMENTI	DIFFERENZE RISPETTO ALLE PREVISIONI			
				IN +	IN -			IN +		IN -	
CODICE	13	14	15 (16-14)	16 (14+15)	17 (16-13)	18 (13-16)	19	20	21 (20-19)	22 (19-20)	23 (9+15)
106940											
106941	149.037.523	110.996.678	37.040.845	149.037.523			149.037.523	110.996.678		37.040.845	37.040.845
106942							38.000.000	4.200.000		28.800.000	17.000.000
Tot. Cat. 6	149.037.523	110.996.678	37.040.845	149.037.523			181.037.523	115.196.678		65.840.845	54.040.845
107010											
107020							4.000.000	880.521		3.119.479	
107030							4.000.000	880.521		3.119.479	
Tot. Cat. 7							1.146.325	1.761.042		1.146.325	
108015							1.075.439	328.378		527.071	
108016							155.000.000	74.215.324		50.784.676	2.436.991
108013	917.003	917.003		917.003			1.982.858	1.495.835		497.022	494.069
108014	257.233	257.233		257.233			3.129.329	2.935.239		193.090	217.694
108017							1.000.000	745.385		253.615	
108018							1.337.271	635.590		701.771	108.447
108019							1.470.000			1.470.000	
10801A							250.000			250.000	
10801B							1.266.420	913.935		352.485	14.460
10801D							5.597.481	1.923.464		3.775.017	360.277
10801E	371.549	371.549		371.549			3.052.642	2.076.632		975.990	312.284
10801F							310.000			310.000	
10801G							545.984	369.990		236.994	

SITUAZIONE AMMINISTRATIVA

CONSISTENZA DELLA CASSA ALL'INIZIO DELL'ESERCIZIO		£.	1.050.106.989
RISCOSSIONI	in c/ competenza	£.	1.869.109.197
	in c/ residui	£.	1.165.032.157 £. 3.034.141.354
PAGAMENTI	in c/ competenza	£.	1.733.409.368
	in c/ residui	£.	542.619.793 £. 2.276.029.161
CONSISTENZA DELLA CASSA ALLA FINE DELL'ESERCIZIO		£.	1.808.219.182
RESIDUI ATTIVI	degli esercizi precedenti	£.	1.167.830.497
	dell'esercizio	£.	690.520.350 £. 1.858.350.847
RESIDUI PASSIVI	degli esercizi precedenti	£.	55.035.432
	dell'esercizio	£.	676.700.799 £. 731.736.231
AVANZO/DISAVANZO D'AMMINISTRAZIONE ALLA FINE DELL'ESERCIZIO		£.	2.934.833.798



ISTITUTO SPERIMENTALE PER LA SELVICOLTURA

AREZZO

BILANCIO CONSUNTIVO 2001

STATO PATRIMONIALE AL 31 DICEMBRE 2001

AREZZO, li 29 APR. 2002

IL SEGRETARIO AMMINISTRATIVO
Collaboratore Amministrativo
Rag. Rosalba Paggioli

IL COMMISSARIO STRAORDINARIO
(dot. Sergio Costa)



IL DIRETTORE I.C.
(Dott. Augusto V. Tocci)

SITUAZIONE PATRIMONIALE AL 31-12-01

ATTIVITA'	consistenze		differenze	
	al 1-1-2001	al 31-12-2001	in più	in meno
DISPONIBILITA' LIQUIDE				
Cassa	1.050.106.989	1.808.219.182	758.112.193	
Banche				
Conti correnti postali				
Altri conti correnti				
	1.050.106.989	1.808.219.182	758.112.193	
RESIDUI ATTIVI				
Crediti verso lo Stato ed altri enti	2.334.363.684	1.822.207.819		512.155.865
Crediti verso iscritti, soci e terzi contribuenti				
Crediti verso acquirenti, utenti ecc.	1.000.925			1.000.925
Crediti diversi	30.836.277	36.143.028	5.306.751	
	2.366.200.886	1.858.350.847	5.306.751	513.156.790
CREDITI BANCARI E FINANZIARI				
Depositi vincolati				
Mutui ed anticipazioni attive				
Crediti per annualità, semestralità, ecc. scontate a terzi				
Prestiti al personale				
Crediti verso gestioni autonome				
Depositi cauzionali				
Crediti diversi bancari e finanziari				

XIV LEGISLATURA — DISEGNI DI LEGGE E RELAZIONI — DOCUMENTI

ATTIVITA'	consistenze		differenze	
	al 1-1-2001	al 31-12-2001	in pit	in nano
RIMANENZE ATTIVE D'ESERCIZIO				
Rimanenze di prodotti				
Rimanenze di materie prime e materiali di consumo				
Rimanenze di viveri				
Rimanenze diverse				
Risconti attivi				
INVESTIMENTI MOBILIARI				
Partecipazioni azionarie				
Conferimenti e quote in altri enti				
Titoli emessi o garantiti dallo Stato ed assimilati				
Obbligazioni e cartelle fondiarie				
Buoni postali				
Altri titoli di credito				
IMMOBILI				
Edifici	6.231.625.198	6.231.625.198		
Costruzioni in corso				
Diritti reali				
Terreni				
	6.231.625.198	6.231.625.198		

XIV LEGISLATURA — DISEGNI DI LEGGE E RELAZIONI — DOCUMENTI

ATTIVITA'	consistenze		differenze	
	al 1-1-2001	al 31-12-2001	in più	in meno
IMMOBILIZZAZIONI TECNICHE				
Impianti, attrezzature e macchinari	1.910.989.704	1.933.455.719	25.393.500	2.917.455
Automezzi	212.154.840	276.744.649	64.589.809	
Mobili e macchine d'ufficio	407.339.848	449.853.655	44.294.047	1.780.240
Bestiame				
Materie bibliografiche	233.844.393	275.377.273	41.532.880	
	2.764.328.785	2.935.431.296	175.900.234	4.687.725
ALTRI COSTI PLURIENNALI				
Spese di costituzione, ampliamento e riorganizzazioni				
Costi e perdite emissione prestiti				
Costi pluriennali diversi				
TOTALE ATTIVITA'	12.412.261.858	12.833.626.523	939.219.180	517.854.515
DEFICIT PATRIMONIALE				
Disavanzo economico esercizi precedenti	1.579.480.534	1.579.480.534		
Disavanzo economico dell'esercizio				
	1.579.480.534	1.579.480.534		
TOTALE A PAREGGIO	13.991.742.392	14.413.107.057	939.219.180	517.854.515

ATTIVITA'	consistenze		differenze	
	al 1-1-2001	al 31-12-2001	in più	in meno
CONTI D'ORDINE Valori di terzi depositati a cauzione, a garanzia, ecc. Conti diversi				

XIV LEGISLATURA — DISEGNI DI LEGGE E RELAZIONI — DOCUMENTI

PASSIVITA'	consistenze		differenze	
	al 1-1-2001	al 31-12-2001	in più	in meno
DEBITI DI TESORERIA				
Anticipazioni del tesoriere				
Scoperti di conto corrente				
RESIDUI PASSIVI				
Debiti verso lo Stato ed altri enti	237.319.313	206.049.306		31.271.007
Debiti verso iscritti, soci e terzi per prestazioni dovute				
Debiti verso fornitori	272.781.841	453.198.046	180.416.205	
Debiti verso terzi per prestazioni ricevute	85.399.330	66.890.252		18.509.078
Debiti diversi	8.514.741	5.599.627		2.915.114
	604.015.225	731.736.231	180.416.205	52.695.199
DEBITI BANCARI E FINANZIARI				
Mutui ed anticipazioni passive				
Obbligazioni in circolazione				
Debiti verso il personale per depositi				
Debiti verso gestioni autonome				
Debiti diversi bancari e finanziari				
RIMANENZE PASSIVE DI ESERCIZIO				
Riserve tecniche				

XIV LEGISLATURA — DISEGNI DI LEGGE E RELAZIONI — DOCUMENTI

PASSIVITA'	consistenze		differenze	
	al 1-1-2001	al 31-12-2001	in più	in meno
Risconti passivi				
FONDI DI ACCANTONAMENTI VARI				
Fondo liquidazione indennità anzianità personale	113.406.972	125.959.912	12.552.940	
Fondo imposte e tasse				
Fondi rischi				
Fondi per accantonamenti diversi				
	113.406.972	125.959.912	12.552.940	
POSTE RETTIFICATIVE DELL'ATTIVO				
Fondo svalutazione crediti				
Fondo svalutazione titoli e partecipazioni				
Fondo ammortamento immobili	1.567.100.000	1.754.100.000	187.000.000	
Fondo ammortamento impianti, attrezzature e macchinari	1.896.300.000	1.899.300.000	3.000.000	
Fondo ammortamento autoveicoli, mobili e macchinari d'ufficio	970.700.000	998.700.000	28.000.000	
	4.434.100.000	4.652.100.000	218.000.000	
TOTALE PASSIVITA'	5.151.522.197	5.509.796.143	410.969.145	52.695.199
PATRIMONIO NETTO				
Fondo di dotazione				

XIV LEGISLATURA — DISEGNI DI LEGGE E RELAZIONI — DOCUMENTI

PASSIVITA'	consistenze		differenze	
	al 1-1-2001	al 31-12-2001	in più	in meno
Riserve obbligatorie				
Riserve facoltative				
Fondo rivalutazione conguaglio monetario				
Avanzo economico esercizi precedenti	8.840.220.195	8.903.310.914	63.090.719	
Avanzo economico dell'esercizio				
	8.840.220.195	8.903.310.914	63.090.719	
TOTALE A PAREGGIO	13.991.742.392	14.413.107.057	474.059.854	52.595.199
CONTI D'ORDINE				
Terzi per valori depositati a cauzione, a garanzia, ecc.				
Conti diversi				

ISTITUTO SPERIMENTALE PER LA SELVICOLTURA

AREZZO

BILANCIO CONSUNTIVO 2001

CONTO ECONOMICO

AREZZO, il 29 APR. 2002

IL SEGRETARIO AMMINISTRATIVO
Collaboratore Amministrativo
Rag. Rosalba Paglicci

IL COMMISSARIO STRAORDINARIO
(dott. Sergio Costa)



IL DIRETTORE INC.
(Dott. Augusto M. Tocci)

CONTO ECONOMICO PER L'ESERCIZIO 2001

Parte prima: ENTRATE E SPESE FINANZIARIE CORRENTI

TITOLO 1 - ENTRATE CONTRIBUTIVE

Categoria 1 - ALIQUOTE CONTRIBUTIVE A CARICO DEI DATORI DI LAVORO E/O DEGLI ISCRITTI	£.	
Categoria 2 - QUOTE DI PARTECIPAZIONE DEGLI ISCRITTI ALL'ONERE DI SPECIFICHE GESTIONI	£.	

TITOLO 2 - ENTRATE DERIVANTI DA TRASFERIMENTI CORRENTI

Categoria 3 - TRASFERIMENTI DALLO STATO	£.	1.793.418.700
Categoria 4 - TRASFERIMENTI DALLE REGIONI	£.	109.590.000
Categoria 5 - TRASFERIMENTI DAI COMUNI E DALLE PROVINCIE	£.	
Categoria 6 - TRASFERIMENTI DA ALTRI ENTI DEL SETTORE PUBBLICO	£.	178.000.000

TITOLO 3 - ALTRE ENTRATE

Categoria 7 - ENTRATE DERIVANTI DALLA VENDITA E DALLA PRESTAZIONE DI SERVIZI	£.	600.000
Categoria 8 - REDDITI E PROVENTI PATRIMONIALI	£.	2.726.291
Categoria 9 - POSTE CORRETTIVE E COMPENSATIVE DI SPESE CORRENTI	£.	607.156
Categoria 10 - ENTRATE NON CLASSIFICABILI IN ALTRE VOCI	£.	

Totale parte prima £. -2.083.552.147

TITOLO 1 - SPESE CORRENTI

Categoria 1 - SPESE PER GLI ORGANI DELL'ENTE	£.	91.622.921
Categoria 2 - ONERI PER IL PERSONALE IN ATTIVITA' DI SERVIZIO	£.	836.417.657
Categoria 3 - ONERI PER IL PERSONALE IN QUIESCENZA	£.	
Categoria 4 - SPESE PER L'ACQUISTO DI BENI DI CONSUMO E DI SERVIZI	£.	477.377.668
Categoria 5 - SPESE PER PRESTAZIONI ISTITUZIONALI	£.	34.700.000
Categoria 6 - TRASFERIMENTI PASSIVI	£.	21.200.000
Categoria 7 - ONERI FINANZIARI	£.	880.521
Categoria 8 - ONERI TRIBUTARI	£.	111.235.406
Categoria 9 - POSTE CORRETTIVE E COMPENSATIVE DI ENTRATE CORRENTI	£.	
Categoria 10 - SOMME NON CLASSIFICABILI IN ALTRE VOCI	£.	116.000

Totale parte prima £. 1.573.550.173

Parte seconda : COMPONENTI CHE NON DANNO LUOGO A MOVIMENTI FINANZIARI

H) VARIAZIONI PATRIMONIALI STRAORDINARIE E SOPRAVVENIENZE ATTIVE			
-- ACQUISIZIONI PATRIMONIALI	£.	175.739.236	
-- RICAVI PER ALIENAZIONI BENI PATRIMONIALI FUORI USO	£.	1.358.400	
-- MINORI RESIDUI PASSIVI	£.	6.340.000	
-- MAGGIOR VALORE VOLUMI RICEVUTI A TITOLO GRATUITO	£.	61.000	
	Totale	£.	183.518.636
	Totale parte seconda	£.	183.518.636

XIV LEGISLATURA — DISEGNI DI LEGGE E RELAZIONI — DOCUMENTI

D) AMMORTAMENTI E DEPERIMENTI			
--	IMMOBILI	£.	187.000.000
--	IMPIANTI, ATTREZZATURE E MACCHINARI	£.	
--	MOBILI E MACCHINE	£.	10.000.000
--	DIVERSI (AUTOMEZZI E MACCHINE AGRICOLE)	£.	21.000.000
	Totale	£.	218.000.000
E) SVLUTAZIONE E DEPREZZAMENTI			
--	ELIMINAZIONE IMMOBILIZZAZIONI ALIENATE	£.	4.697.725
	Totale	£.	4.697.725
G) QUOTA DELL'ESERCIZIO PER L'ADEGUAMENTO DEL FONDO INDENNITA' ANZIANITA' OPERAI			
--	QUOTA DELL'ESERCIZIO PER L'ADEGUAMENTO DEL FONDO INDENNITA' ANZIANITA' OPERAI	£.	12.552.940
	Totale	£.	12.552.940
H) VARIAZIONI PATRIMONIALI STRAORDINARIE			
--	SOPRAVVENIENZE PASSIVE	£.	361.840.994
	- eccedenza degli impegni sugli accertamenti		
--	INSUSSISTENZE ATTIVE	£.	
	- minori prev. attive		
--	INSUSSISTENZE ATTIVE	£.	33.338.232
	- minori residui attivi		
	Totale	£.	395.179.226
	Totale parte seconda	£.	530.429.891
	Totale generale entrate	£.	2.267.070.783
	Totale generale spese	£.	2.203.980.044
	Avanzo economico	£.	63.090.719
	Totale a pareggio	£.	2.267.070.783

DELIBERA n° 84**IL COMMISSARIO STRAORDINARIO**

VISTO il D.P.R. n° 1318 del 23.11.1967;

VISTO il D.P.R. n° 696, del 18.12.1979;

PRESO ATTO che con ordinanza n° 1013/02 del Tribunale Amministrativo Regionale del Lazio - Sezione Seconda Ter -datata 13/02/2002 viene accolta la sospensiva del provvedimento di nomina del Dott. Giorgio Corrado ed il reintegro come Commissario straordinario dell'Istituto Sperimentale per la Selvicoltura di Arezzo del Dott. Sergio Costa.

SENTITO il parere espresso dal Collegio dei Revisori dei Conti sul bilancio consuntivo dell'Istituto per l'esercizio finanziario 2001 con verbale n. 226 del 05/06/2002;

SENTITA anche la relazione del Commissario straordinario al bilancio predetto;

VISTO il disposto di cui al 4° comma dell'art. 39 del D.P.R. 18.12.1979, n. 696;

VISTI gli artt. 37 - punto 3 - e 44 del D.P.R. 23 novembre 1967, n. 1318, che dettano norme sull'approvazione e trasmissione all'ex Ministero dell'Agricoltura e Foreste del bilancio consuntivo degli Istituti di ricerca;

VISTO il regolamento di cui al D.P.R. 696 del 18.12.1979;

ESAMINATI gli atti costituenti il bilancio consuntivo dell'Istituto Sperimentale per la Selvicoltura di Arezzo per l'esercizio 2001;

DELIBERA

E' approvato il rendiconto dell'Istituto Sperimentale per la Selvicoltura di Arezzo compilato a chiusura dell'esercizio finanziario 2001 con le seguenti risultanze:

CONTO DEL BILANCIO

- Gestione di competenza

	Accertate	Riscosse	Residui attivi
Entrate derivanti da trasferimenti correnti	2.079.618.700	1.496.937.510	582.681.190
Entrate derivanti dalla vendita di beni e dalla prestazione di servizi	3.933.447	3.927.038	6.409
Entrate derivanti da alienazione di beni patrimoniali e riscossione di crediti	1.358.400	1.358.400	
Entrate derivanti da trasferimenti in conto capitale	142.041.600	70.310.590	71.731.010
Entrate per partite di giro	332.677.400	296.575.659	36.101.741
TOTALI	2.559.629.547	1.869.109.197	690.520.350

	Impegnate	Pagate	Residui passivi
Spese correnti	1.573.550.173	1.361.088.374	212.461.799
Spese in conto capitale	503.882.594	117.973.976	385.908.618
Spese per partite di giro	332.677.400	254.374.018	78.303.382
TOTALI	2.410.110.167	1.733.436.368	676.673.799
Entrate accertate	<u>2.559.629.547</u>		
Avanzo di competenza	149.519.380		

- Gestione dei residui

RESIDUI ATTIVI:

Entrate correnti trasportate		2.334.363.684
riscosse	1.134.233.695	
rimaste da riscuotere	1.167.795.619	<u>2.302.029.314</u>
minori accertamenti		32.334.370
Altre entrate trasportate		1.000.925
riscosse	925	
rimaste da riscuotere	-	<u>925</u>
minori accertamenti		1.000.000
Entrate per alienazione di beni patrimoniali trasportate		
riscosse		
rimaste da riscuotere	-	<u>0</u>
Entrate in conto capitale trasportate		
riscosse		
rimaste da riscuotere	-	<u>0</u>
minori accertamenti		0
Entrate per contabilità spec. e partite di giro		
rimaste da riscuotere	34.878	<u>30.832.415</u>
minori accertamenti		3.862
Minori accertamenti nei residui attivi		<u>33.338.232</u>

RESIDUI PASSIVI:		
Uscite per spese correnti		
trasportate		467.889.335
pagate	416.669.270	
rimaste da pagare	44.860.065	<u>461.529.335</u>
minori residui per spese correnti		<u>6.360.000</u>
Uscite per spese in conto capitale		
trasportate		57.765.260
pagate	57.765.260	
rimaste da pagare	-	<u>57.765.260</u>
minori residui per spese in c/capitale		<u>0</u>
Uscite per partite di giro e contabilità speciali		
trasportate		78.360.630
pagate	68.185.263	
rimaste da pagare	10.175.367	<u>78.360.630</u>
minori residui per partite di giro e contabilità speciali		<u>0</u>
Minori impegni nei residui passivi		<u>-6.360.000</u>
- avanzo di amministrazione accertato con consuntivo 2000		2.812.292.650
variazioni aumentative rilevate nel corso dell'esercizio		
- per maggiori residui attivi	---	
- per minori residui passivi	<u>6.360.000</u>	
		6.360.000
variazioni diminutive nel corso dell'esercizio		
- per minori residui attivi	33.338.232	
- per maggiori residui passivi	---	
		<u>- 33.338.232</u>
Avanzo di amministrazione 2000		
rettificato al 31.12.2001		2.785.314.418
Avanzo di competenza		149.519.380
Avanzo di amministrazione a chiusura esercizio 2001		<u>2.934.833.798</u>

XIV LEGISLATURA — DISEGNI DI LEGGE E RELAZIONI — DOCUMENTI

Situazione finanziaria:

Avanzo di cassa all'1.1.2001		1.050.106.989
Entrate riscosse nell'esercizio		<u>3.034.141.354</u>
	Totale disponibilità	4.084.248.343
Uscite pagate nell'esercizio		<u>2.276.029.161</u>
Avanzo di cassa a chiusura esercizio 2000		1.808.219.182
Residui attivi al 31.12.2000		<u>1.858.350.847</u>
		3.666.570.029
Residui passivi al 31.12.2000		<u>731.736.231</u>
Avanzo di amministrazione alla fine dell'esercizio		<u>2.934.833.798</u>

CONTO DEL PATRIMONIO

ATTIVITA':

- Cassa - fondo a disposizione presso la Sezione di Tesoreria di Arezzo, gestito dalla Cassa di Risparmio di Firenze		1.808.219.182
- beni immobili		6.231.625.198
- beni mobili:		
I categoria (mobili, arredi, macchine d'uff.)	449.853.655	
II " (materiale bibliografico)	275.377.273	
III " (strum. tecnica attrez. in genere e automezzi)	2.210.200.368	
V " (altri beni mobili)	<u>5.710.260</u>	2.935.431.296
- residui attivi		<u>1.858.350.847</u>
		12.883.626.523

PASSIVITA'

- debiti di tesoreria	----	
- debiti per residui passivi	731.736.231	
- debiti per indennità anzianità operai agricoli	125.959.912	
- poste rettificative dell'attivo	<u>4.652.100.000</u>	<u>5.509.796.143</u>
	consistenza netta	<u>7.323.830.380</u>

Sono trasportate a residui uscite già impegnate alla chiusura dell'esercizio finanziario 2001 sulla gestione di competenza per £. 676.700.799 come dall'elenco allegato n° 2 al consuntivo.

La presente delibera verrà inviata al Mi.P.A.F. per l'approvazione.

Arezzo, il 06.06.2002



IL COMMISSARIO STRAORDINARIO

(Dott. Sergio Costa)

A handwritten signature in black ink, appearing to be "Sergio Costa".

ISTITUTO SPERIMENTALE PER LA SELVICOLTURA

Il Collegio dei Revisori dei Conti

COPIA CONFORME ALL'ORIGINALE

Collaboratore Amministrativo
Rag. Rosaiba Paglicci

Il giorno 05 giugno 2002, presso la Sede dell'Istituto Sperimentale per la Selvicoltura di Arezzo, si è riunito, il Collegio dei revisori dei Conti per procedere all'esame del Bilancio consuntivo e dei relativi allegati per l'esercizio 2001.

Sono presenti

- | | | |
|--------------------------|----------------|--|
| 1) Dott. Roberto ROMOLI | - Presidente - | in rappresentanza del Ministero del Tesoro |
| 2) Dott. Gregorio NUCCIO | - Membro - | in rappresentanza del Ministero delle Politiche Agricole e Forestali |
| 2) Dott.ssa Enrica FULCI | - Membro - | in rappresentanza del Ministero delle Politiche Agricole e Forestali |

**RELAZIONE DEL COLLEGIO DEI REVISORI
AL CONTO CONSUNTIVO 2001 DELL'ISTITUTO SPERIMENTALE
PER LA SELVICOLTURA DI AREZZO**

Il conto consuntivo dell'esercizio finanziario 2001, compilato nel rispetto dei principi stabiliti dalla Legge 70/1975 e dei criteri stabiliti dal D.P.R. 18 dicembre 1979, n. 696, è costituito da :

- 1) rendiconto finanziario
- 2) elenco residui attivi e passivi
- 3) bilancio di gestione (centri di costo)
- 4) stato patrimoniale
- 5) conto economico
- 6) situazione amministrativa

Preliminarmente si deve dare dimostrazione delle variazioni intervenute in corso di esercizio (delibere del 20.06.2001 n. 43 del 21.09.2001 n. 67, del 30/11/2001 n.96) modificative delle previsioni contenute nel bilancio di previsione deliberato dal Commissario straordinario in data 22.12.2000 con la delibera n. 127 che si riepilogano:

Gestione di competenza

ENTRATE

Valori aumentativi

TITOLO 2

Cat. 3	<i>Trasferimenti da Stato</i>	943.118.700	
Cat. 4	<i>Trasferimenti da Regioni</i>	108.500.000	
Cat. 6	<i>Trasferimenti da altri Enti</i>	148.000.000	
			1.199.618.700

TITOLO 3

Cat. 7	<i>Entrate derivanti dalle vendite e dalle prestazioni di servizi</i>	520.000	
Cat. 8	<i>Redditi e proventi patrimoniali</i>	925	
Cat. 9	<i>Poste correttive e compensative spese correnti</i>	607.156	
			1.128.081

TITOLO 4

Cat. 12	<i>Alienazione di immobilizzazioni tecniche</i>	1.346.400	
			1.346.400

TITOLO 5

Cat. 15	<i>Finanziamento MIPAF per spese in conto capitale</i>	142.041.600	
			142.041.600

TITOLO 7

Cat. 22	<i>Entrate aventi natura di partite di giro</i>	65.500.000	
			<u>65.500.000</u>
	Totale		<u>1.409.634.781</u>

SPESE**Valori aumentativi**

TITOLO 1

Cat. 1	<i>Spese per gli organi</i>	15.000.000
Cat. 2	<i>Oneri personale in attività</i>	762.253.622
Cat. 4	<i>Spese acq. beni di consumo e servizi</i>	768.619.757
Cat. 5	<i>Borse di studio</i>	127.000.000
Cat. 6	<i>Trasferimenti passivi</i>	18.000.000
Cat. 8	<i>Oneri tributari</i>	58.299.418
Cat. 10	<i>Somme non classificabili in altre</i>	73.311.921

	voci		1.822.484.718
TITOLO 2			
Cat. 11	Ricostruzioni ripristino immobili	67.107.600	
Cat. 12	Acquisto di immobilizzazioni tecniche	426.684.760	
Cat. 15	Indennità di anzianità al personale in servizio		493.792.360
TITOLO 4			
Cat. 21	Uscite aventi natura di partite di giro	65.500.000	
			<u>65.500.000</u>
		Totale	<u>2.381.777.078</u>
Valori diminutivi			
TITOLO 1			
Cat. 2	Oneri personale in attività	160.959.742	
Cat. 4	Spese acq. beni di consumo e servizi	76.239.628	
Cat. 5		16.800.000	
Cat. 8	Oneri tributari	5.810.248	
Cat. 10	Somme non classificabili in altre voci		259.809.618
TITOLO 2			
Cat. 12	Acquisto di immobilizzazioni tecniche	51.792.497	
			51.792.497
		Totale	<u>311.602.115</u>

Dal confronto delle variazioni aumentative e diminutive avvenute in conseguenza delle variazioni effettuate in corso di esercizio si ha :

Variazioni positive

Maggiori entrate	1.409.634.781	
Minori spese	311.602.115	
		1.721.236.896

Variazioni negative

Maggiori spese	2.381.777.078	
		<u>2.381.777.078</u>
risultato differenziale negativo		660.540.182
al quale va sommato l'aumento		12.552.940
del T.F.R.		
con un risultato di		<u>673.093.122</u>

differenza che trova copertura con l'utilizzo di un maggiore importo dell'avanzo di amministrazione dell'anno 2000.

ENTRATE

Nel corso della gestione si sono avute variazioni alle previsioni iniziali, costituite da finanziamenti derivanti da contributi da enti diversi:

- Contributo MIPAF progetto "Fauna selvatica	58.000.000
- Contributo MiPA progetto sul sistema forestale RISELVITALIA.	731.467.700
- Contributo Regione Piemonte	32.500.000
- Contributo CNR	30.000.000
- Contributo Regione Toscana	26.000.000

Data la definitiva situazione degli stanziamenti di entrata si rileva che gli accertamenti di fine anno presentano la seguente situazione rispetto alle risultanze finali delle previsioni :

ENTRATE**Valori aumentativi**

TITOLO 2

Cat. 6	<i>Trasferimenti da altri Enti del settore pubblico</i>	30.000.000	
--------	---	------------	--

30.000.000

TITOLO 3

Cat. 8	<i>Redditi e proventi patrimoniali</i>	5.484	
--------	--	-------	--

5.484

TITOLO 4

Cat. 14	<i>Riscossione di crediti</i>	12.000	
---------	-------------------------------	--------	--

12.000

30.017.484Totale 30.071.484**Valori diminutivi**

TITOLO 3

Cat. 8	<i>Redditi e proventi patrimoniali</i>	2.080.118	
--------	--	-----------	--

2.080.118

TITOLO 7

Cat. 22	<i>Entrate aventi natura di partite di giro</i>	83.322.600	
---------	---	------------	--

83.322.600Totale 85.402.718**SPESE**

Le previsioni definitive a seguito delle variazioni alle previsioni iniziali, che erano contenute nei limiti delle disponibilità come voluto dal Mi.P.A. con circolare n. 35 del 30 ottobre 2000, risultano di fatto superiori agli impegni effettuati per tutte le categorie, con una differenza di minori impegni per £. 2.883.790.292, che è la risultanza di una politica di contenimento delle spese generali riguardanti gli organi istituzionali e quelle per acquisto di beni di consumo e di servizi non interessanti le contabilità speciali, ove gli impegni non assunti confluiscono ad incremento delle risorse per l'anno 2002. Le economie da riscrivere per le varie contabilità speciali, infatti, ammontano a £. 1.395.711.006 di cui si è accertata la ragion d'essere.

Gestione dei residui

Caratterizza la gestione dell'Istituto, dato il particolare meccanismo di ricarica dei capitoli a seguito dei programmi in corso ogni anno, la forte componente dei residui attivi per il titolo 2 — *entrate derivanti da trasferimenti* —, essendo il movimento di anno in anno degli stessi limitato al completamento degli incarichi assunti e delle proroghe che sono accordate, per cui la loro consistenza, infatti, è notevole sia all'inizio che alla fine dell'esercizio, costituendo inoltre la principale componente dell'avanzo di amministrazione e il suo utilizzo.

I dati confermano l'assunto :

Residui attivi iniziali	2.366.200.886 +
Movimenti nell'esercizio	1.165.032.157 -
Radiazioni	33.338.232 -
Residui di competenza	690.520.350 +

Totale residui al 31.12.2001	1.858.350.847

Per quanto riguarda i residui passivi la loro consistenza è inferiore a quella degli attivi :

Residui passivi iniziali	604.015.225 -
Movimenti nell'esercizio	542.619.793 -
Radiazioni	6.360.000 -
Residui di competenza	676.700.799 +

Totale al 31.12.2001	731.736.231

Per i residui passivi il minor valore per £. 6.360.000 è dipeso da economie realizzate in sede di esecuzione, o mancata esecuzione, di forniture o servizi, mentre per i residui attivi si ha un valore in meno di £ 33.338.232 dipeso per la quasi totalità da minor contributo erogato da parte del CESI per £ 20.000.000 e dal CONECOFOR per £ 12.338.232 per mancata ammissione di alcune spese.

Di tutte le variazioni né è stata verificata la causa, accertando con ciò la regolarità della loro radiazione.

Si ha un miglioramento dell'avanzo di amministrazione come dalla seguente dimostrazione :

Fondo cassa al 01.01.2001	1.050.106.989 +
Aumento del fondo per effetto della gestione (eccedenza riscossioni su pagamenti)	758.112.193 +
	=====
Fondo cassa al 31.12.2001	1.808.219.182 +
Residui attivi	1.891.689.079
Minori residui attivi	33.338.232-

Residui attivi al 31/12/2001	1.858.350.847 +
Residui passivi	738.096.231
Minori residui passivi	6.360.000
Residui passivi al 31/12/2001	731.736.231 -
	=====
AVANZO D'AMMINISTRAZIONE	2.934.833.798

come risulta dalla situazione amministrativa e dando atto che il fondo cassa concorda con quanto comunicato dal Tesoriere a fine anno.

Conto economico

La gestione economica dell'Istituto si è chiusa con un risultato di avanzo pari a £. 63.090.719

Infatti:

Entrate finanziarie	2.083.552.147 -
Spese finanziarie	1.573.550.173 =
	=====
avanzo finanziario	510.001.974 -
Eccedenza delle variazioni patrimoniali deperimenti, svalutazioni ed altro su straordinarie e sopravvenienze attive (399.876.951 - 183.518.636)	216.358.315 -
Ammortamenti e deperimenti	218.000.000 -
	=====
avanzo economico al netto TFR	76.643.659 -
Incremento T.F.R.	12.552.940 -
	=====
AVANZO ECONOMICO	63.090.719

Stato patrimoniale

La presenza di un avanzo economico per £. 63.090.719 determina un miglioramento della stato patrimoniale ove le variazioni positive prevalgono su quelle negative di tale importo e, quindi, si ha un aumento del patrimonio dell'Istituto per uguale valore con un incremento corrispondente all' avanzo economico riportato nella sezione delle attività, per cui il deficit patrimoniale si attesta a £. 1.579.480.534, in aumento per detto importo della contrapposta voce del "totale avanzo economico" di £.8.903.310.914, presente nelle passività.

Il Collegio, infine, dà atto che le poste ~~iscritte~~ in bilancio per quelle finanziarie corrispondono a quanto risulta dai libri contabili obbligatori, che i movimenti di cassa e relativo saldo di fine esercizio trovano riscontro con i dati resi dalla Tesoreria durante l'anno ed a fine esercizio e che i dati patrimoniali trovano corrispondenza nei registri inventariali.

Premesso tutto ciò il Collegio esprime parere favorevole all'approvazione del conto consuntivo per l'anno 2001.

IL COLLEGIO DEI REVISORI

IL PRESIDENTE

IL SINDACO REVISORE

IL SINDACO REVISORE

The image shows three handwritten signatures in black ink, each written over a horizontal line. The first signature is for the President, the second for the first syndic, and the third for the second syndic. The signatures are stylized and cursive.

XIV LEGISLATURA - DISEGNI DI LEGGE E RELAZIONI - DOCUMENTI

CAPITOLO	GESTIONE DEI RESIDUI PASSIVI						GESTIONE DI CASSA			TOTALE DEI RESIDUI PASSIVI ALL'INIZIO DELL'ESERCIZIO	
	RESIDUI ALL'INIZIO DELL'ESERCIZIO	PAGATI	RIMASTI DA PAGARE	VARIAZIONI		PREVISIONI	PAGAMENTI	DIFFERENZE RISPETTIVE ALLE PREVISIONI			
				IN +	IN -			IN +	IN -		
CODICE	13	14	15 (15-14)	16 (16-13)	17 (17-16)	18 (18-16)	19	20	21 (20-19)	22 (19-20)	23 (19+23)
212010											
212013							3.500.000				3.500.000
212025							2.500.000				2.500.000
212023	277.000	277.000		277.000			33.948.120	33.951.850			33.948.120
212022							2.000.000				2.000.000
212026											
21202P							1.000.000				1.000.000
21202E							17.440.000	15.420.000			2.020.000
212024											
21202X											
212028							500.000				500.000
212021							6.750.000				6.750.000
212028							5.000.000				5.000.000
212021							110.820.000	316.000			110.504.000
21202H							5.000.000				5.000.000
212027							1.000.000				1.000.000
212023							4.000.000				4.000.000
212029							1.500.000				1.500.000
21202E							1.500.000				1.500.000
212026	5.357.000	5.357.000		5.357.000			5.357.000	5.357.000			5.357.000
21202L							15.000.000				15.000.000
21202L							335.000	335.000			335.000

XIV LEGISLATURA - DISEGNI DI LEGGE E RELAZIONI - DOCUMENTI

CAPITOLLO	CODICE	GESTIONE DEI RESIDUI PASSIVI						GESTIONE DI CASSA			TOTALE DEI RESIDUI PASSIVI AL TERMINE DELL'ESERCIZIO	
		RESIDUI ALL'INIZIO DELL'ESERCIZIO	PAGATI	RIMASTI DA PAGARE	TOTALI	VARIAZIONI		PREVISIONI	PAGAMENTI	DIFFERENZE RISPETTO ALLE PREVISIONI		
						IN +	IN -			IR +		IR -
		13	14	15 (13-14)	16 (14+15)	17 (15-13)	18 (13-16)	19	20	21 (20-19)	22 (19-20)	23 (21+22)
	214010											
	214020											
	214030											
	214040											
	215010											
	215020											
	TOT. TIT. 2	57.765.240	57.765.260		57.765.260			907.732.057	175.739.235		631.992.821	395.948.619
	TIT. 3											
	316010											
	317010											
	317020											
	318010											
	319010											
	320010											
	TIT. 4											
	421010	22.516.435	22.516.435		22.516.435			149.000.000	124.162.352		23.327.538	31.982.803

XIV LEGISLATURA - DISEGNI DI LEGGE E RELAZIONI - DOCUMENTI

CODICE	DESCRIZIONE	G E S T I O N E D I C O M P E T E N Z A												
		P R E V I S I O N I		S O M M E I M P E G N A T E			D I F F E R E N Z E		R I S P E T T O A L L E P R E V I S I O N I					
		I N I Z I A L I	V A R I A Z I O N I		P A G A T E	S I M I L E D A P A S S A R E	T O T A L I I M P E S I	I N +	I N -	R I S P E T T O A L L E P R E V I S I O N I				
			I N A U M E N T I	I N D I M I N U Z I O N I						I N +	I N -			
4	5 (7-4)	6 (4-7)	7 (4+5-6)	8	9 (10-9)	10 (9+)	11 (10-7)	12 (17-10)						
421020	- Ritenute previdenziali e assistenziali	145.000.000	50.000.000		395.000.000	133.074.730	41.233.737	174.313.457					30.136.333	
421030	- Ritenute diverse													
421040	- Restituzione trattamenti conto terzi	1.500.000	500.000		2.000.000	743.093	47.243	795.343					1.204.457	
421050	- Restituzione depositi cauzionali da terzi													
421060	- Anticipazione fondo economato	2.000.000			2.000.000	2.000.000		2.000.000						
421070	- Anticipazioni sezioni operative periferiche	9.000.000			9.000.000	9.000.000		9.000.000						
421080	- Anticipazioni varie	35.000.000			35.000.000	4.572.140		4.572.140					39.427.860	
421090	- Partite in conto sospesi - Operai ID-	10.000.000	5.000.000		15.000.000	3.204.292	5.041.627	9.347.920					6.632.080	
421100	- Altre partite in conto sospesi													
	- Totale Categoria 21 -	250.500.000	65.500.000		416.000.000	254.347.048	78.330.392	332.677.400					83.322.600	
	- TOTALE TITOLO 4 -	350.500.000	65.500.000		416.000.000	254.347.018	78.330.392	332.677.400					83.322.600	

XIV LEGISLATURA — DISEGNI DI LEGGE E RELAZIONI — DOCUMENTI

CAPITOLO	GESTIONE DEI RESIDUI PASSIVI						GESTIONE DI CASSA				TOTALE DEI RESIDUI PASSIVI AL TERMINE DELL'ESERCIZIO
	RESIDUI ALL'INIZIO DELL'ESERCIZIO	PAGATI	RIMASTI DA PAGARE	TOTALI	VARIAZIONI		PREVISIONI	PAGAMENTI	DIFFERENZE RISPETTO ALLE PREVISIONI		
					IN +	IN -			IN +	IN -	
CODICE	13	14	15 (15-14)	16 (14+15)	17 (16-13)	18 (13-16)	19	20	21 (20-19)	22 (19-20)	23 (9+15)
421020	50.580.467	40.345.160	10.175.357	50.520.457			215.000.000	173.419.840		41.590.149	51.414.074
421030											
421040	30.143	30.143		30.143			1.500.000	778.241		721.759	47.245
421050											
421060							2.000.000	2.000.000			
421070							9.000.000	9.000.000			
421080							35.000.000	4.572.140		30.427.860	
421090	5.293.355	5.293.355		5.293.355			15.000.000	8.599.678		6.400.322	5.051.627
421100											
Tot. Col. 21	78.350.430	68.185.263	10.175.357	78.350.430			425.500.000	322.532.281		102.967.719	88.595.749
TOT. TIT. 4	78.350.430	68.185.263	10.175.357	78.350.430			425.500.000	322.532.281		102.967.719	88.595.749

XIV LEGISLATURA - DISEGNI DI LEGGE E RELAZIONI - DOCUMENTI

CAPITOLIO CODICE	GESTIONE DEI RESIDUI PASSIVI				GESTIONE DI CASSA			TOTALE DEI RESIDUI PASSIVI AL TERMINE DELL'ESERCIZIO		
	RESIDUI ALL'INIZIO DELL'ESERCIZIO	PAGATI	RIMASTI DA PAGARE	TOTALI	VARIAZIONI		PAGAMENTI		DIFFERENZE RISPETTO ALLE PREVISIONI	
					IN +	IN -				IR +
13	14	15 (16-14)	16 (14+15)	17 (16-13)	18 (13-16)	19	20	21 (20-19)	22 (19-20)	23 (19+13)
RIEF. TITOLI										
- TITOLO 1 -	467.889.335	416.459.270	44.860.065	431.529.335		4.248.898.637	1.777.757.644		2.471.140.993	257.521.864
- TITOLO 2 -	57.785.260	57.785.260		57.785.260		807.792.057	175.759.284		431.892.821	335.998.618
- TITOLO 4 -	78.360.639	68.183.263	10.175.357	78.360.639		425.599.090	322.532.281		102.857.719	88.595.749
TOTALE BEKER.	604.015.235	542.419.793	55.057.432	587.655.235		5.482.130.894	2.276.029.151		3.205.401.533	731.735.231

RELAZIONE ILLUSTRATIVA SUL CONTO CONSUNTIVO PER L'ESERCIZIO FINANZIARIO 2002

Il conto consuntivo per l'esercizio finanziario 2002 dell'Istituto Sperimentale per la Selvicoltura di Arezzo è stato compilato in armonia alle disposizioni in vigore per gli Enti Pubblici di cui alla Legge 70/1975, contenute nel D.P.R. 18 dicembre 1979, n. 696.

Il documento dà la dimostrazione dei risultati dell'attività economico-finanziaria svolta nell'esercizio, posta a raffronto con le previsioni autorizzate, ed evidenzia le variazioni e trasformazioni che la sostanza patrimoniale ha subito nello stesso periodo per effetto di tale gestione.

Esso pertanto è formato:

- 1) dal rendiconto finanziario, che riassume le entrate accertate e scadute, le spese impegnate, liquidate e ordinate, le riscossioni e i pagamenti eseguiti nell'esercizio, distintamente per titoli, categorie e capitoli, ripartitamente per competenze e residui. Risulta perciò diviso in tre parti:
 - a) gestione di competenza;
 - b) gestione dei residui;
 - c) gestione di cassa.
- 2) dal rendiconto patrimoniale che si compone:
 - a) della situazione patrimoniale che dà la consistenza del patrimonio dell'Istituto al principio dell'esercizio, le variazioni intervenute nel corso del medesimo e la consistenza alla fine di esso;
 - b) del conto economico che riassume i risultati economici dell'esercizio.

RENDICONTO FINANZIARIO

Gestione di competenza

Le previsioni iniziali delle entrate risultano costituite dal contributo assegnato all'Istituto dal Ministero per le Politiche Agricole, Direzione Generale delle Politiche Agricole ed Agroindustriali Nazionali - per il funzionamento e l'attività sperimentale, con nota n°42428 del 25/9/2001 per € 438.988,36 (Cap. 2.03.01.0).

Le previsioni iniziali tengono anche conto delle entrate derivanti da proventi patrimoniali per € 1.962,54

Nella II parte del bilancio finanziario di competenza - uscite -, gli stanziamenti iniziali sono stati contenuti nei limiti indicati dal Ministero delle Politiche Agricole e Forestali con circolare n. 15 - Prot. 113574 del 03 dicembre 2001 e con le previsioni, perciò improntate al contenimento della spesa nel quadro delle concrete disponibilità.

Nel corso dell'esercizio si è proceduto a variazioni negli stanziamenti di alcuni capitoli di spesa. Quelle aumentative sono state operate, con le maggiori entrate verificatesi, e con riduzioni di altri stanziamenti.

Sia il bilancio di previsione che le successive variazioni sono stati regolarmente approvati, come si evince dall'allegato n° 5 al consuntivo.

Inoltre, l'allegato n° 4 al consuntivo pone a confronto per ciascun progetto straordinario di ricerca, gli stanziamenti iniziali con gli impegni assunti per la realizzazione dei lavori in esecuzione delle direttive fornite dal Ministero Agricoltura e Foreste - Direzione Generale AA.GG. e del Personale - Div. VIII -, con circolare n° 60, in data 25 ottobre 1990, gli stanziamenti di tali gestioni che alla chiusura dell'esercizio finanziario sono risultati non impegnati, vengono considerati economia per cui confluiscono nell'avanzo di amministrazione. Vengono reiscritti poi ai corrispondenti capitoli della competenza dell'esercizio 2002.

Nella parte della presente relazione che dà la dimostrazione dell'avanzo di amministrazione viene evidenziata la ripartizione del predetto avanzo distintamente per gestione ordinaria e per singoli programmi o progetti.

Le risultanze della gestione di competenza si riassumono come segue:

ENTRATE		PREVISTE	ACCERTATE	RISCOSSE
TITOLO II	Entrate derivanti da trasferimenti correnti	986.536,12	994.108,33	654.944,08
TITOLO III	Entrate derivanti dalla vendita di beni e dalla prestazione di servizi	2.855,05	7.504,87	4.965,74
TITOLO IV	Entrate per alienazione di beni patrimoniali e riscossione di crediti	92,96	1.742,33	1.742,33
TITOLO V	Entrate derivanti da trasferimenti in conto capitale	27.531,72	13.626,91	13.626,91
TITOLO VII	Entrate per partite di giro	226.187,78	198.769,77	167.824,50
	TOTALI	1.243.203,63	1.215.752,21	843.103,56
		1.215.752,21		=====
Minori entrate	accertate	27.451,42		=====
			843.103,56	
RESIDUI ATTIVI			372.648,65	=====

USCITE		PREVISTE	IMPEGNATE	PAGATE
TITOLO I	Spese correnti	2.104.885,53	1.030.432,95	794.329,01
TITOLO II	Spese in conto capitale	272.222,42	80.744,26	47.619,03
TITOLO IV	Spese per partite di giro	226.187,78	198.769,77	160.768,79
TOTALI		2.603.295,73	1.317.622,06	1.002.716,83
		1.317.622,06		=====
ECONOMIE		1.285.673,67		
		=====	1.002.716,83	
RESIDUI PASSIVI			314.905,23	
			=====	

con un avanzo di competenza di € 101.869,14 come dal seguente calcolo:

- totale entrate accertate	1.215.752,21
- totale uscite impegnate	1.317.622,06

- disavanzo di competenza	101.869,85
	=====

Gestione dei residui

Nella gestione dei residui dei periodi precedenti si sono verificate variazioni per cui l'avanzo di amministrazione, già determinato al 31 dicembre 2001 in sede di consuntivo in € 1.515.715,16, è passato a € 1.492.756,95 come dalla seguente dimostrazione:

- avanzo di amministrazione accertato con consuntivo 2001	1.515.715,16
- variazioni aumentative rilevate nel corso dell'esercizio:	
per minori residui passivi	3.324,91
- variazioni diminutive rilevate nel corso dell'esercizio:	
per minori residui attivi	26.283,12
- differenza adeguamento LIRA/EURO	0,06

- avanzo di amministrazione rettificato al 31.12.2002	1.492.757,01
	=====

Per quanto sopra l'avanzo di amministrazione, alla chiusura dell'esercizio 2002 risulta essere così distinto:

- disavanzo di competenza	101.869,85
- avanzo della gestione dei precedenti periodi	1.492.757,01

- avanzo di amministrazione al 31.12.2002	1.390.887,16
	=====

Per la dimostrazione del precedente avanzo vedasi anche la situazione amministrativa che costituisce l'allegato 1 al consuntivo.

A riguardo della sua entità va precisato che al termine dell'esercizio sono confluiti in esso gli stanziamenti non impegnati afferenti ai progetti straordinari pluriennali di ricerca. Tali economie vengono reiscritte ai corrispondenti capitoli della competenza del bilancio di previsione 2003.

L'avanzo risulta, pertanto, ripartito come segue:

1 gestione ordinaria:	
- per economie sugli stanziamenti di competenza	€ 774.277,12
- per riduzioni operate nei residui passivi degli anni precedenti	€ 3.324,91
- per riduzioni operate nei residui attivi degli anni precedenti	€ - 26.283,12
2 per il fondo vincolato T.F.R.	€ 65.052,87
in totale	€ 816.371,78
gestioni speciali:	
- Conv. Reg. Piemonte "Selezione mater.di base specie autoctone"(Gest.35)	€ 8.483,46
- Ric.MiPAF "Collez.,conservaz.,caratterizz. Risorse Genetiche Vegetali"(Gest.43)	€ 10.024,22
- Ric. MiPAF - Conv.RETEFOR"Rete Comunicaz. e Coordin. Ist. Forest."(Gest.51)	€ 144,07
- Progr. di ricerca con il Comune di Roma - Castel Fusano(Gest.52)	€ 29.437,47
- Progr. di ricerca ENEL per assistenza e realizzazione impianti in aree di recupero (Gest. 53)	€ 15.785,37
- Progr. di ricerca con la Comunità Montana della Valnerina sui trattamenti selvicolturali nell'ambito della Comunità Montana (Gest.55)	€ 14.876,37
- Conv. Regione Umbria "Studio sul recupero Foreste degradate"(Gest.57)	€ 3.669,86
- Conv. ARSSA (Reg. Calabria) - Castanicoltura (Gest. 65)	€ 4.541,65
- Conv. Regione Umbria Progetto "LIFE" (Gest. 66)	€ 2.441,70
- Conv.Reg.Emilia Romagna "Progr. Informaz. piani assestam. Forest."(Gest.67)	€ 10.433,69
- Progr. di ricerca Regione Marche sull'arboricoltura da legno (Gest. 68)	€ 36.946,86
- Conv. ARUSIA Progr. sperimentazione e consulenza tecnica riguardante la filiera del legno (Gest.69)	€ 25.671,73
- Conv. Com. Montana Colline Metallifere "Piano Antincendio" (Gest. 70)	€ 597,53
- Conv. Comunità Montana Agno Chiampo (Gest. 73)	€ 1.484,07
- Contrib. Schiapparelli "Realiz. Collez. piante"-ALFA WASSERMAN (Gest. 74)	€ 21.517,00
- Conv. CESI "Analisi capacità blocco CO2 impianti arboric. da legno" (Gest.75)	€ 261,17
- Progr. di ricerca Comunità Montana Alto Lario (Reg. Lombardia) speriment. con tecniche di rimboschimento mediante semina diretta (Gest. 76)	€ 44,74
- Contrib. MiPAF "Ric. sulla Fauna selvatica e la valorizzazione delle risorse agric. territoriali" (Gest. 77)	€ 4.377,02
a riportare	€ 190.737,98

XIV LEGISLATURA — DISEGNI DI LEGGE E RELAZIONI — DOCUMENTI

	riporto	€	190.737,98
- Conv.Reg.Piemonte per impianti sperimentali e dimostrativi di arboricoltura da legno con latifoglie di pregio (Gest. 79))		€	45.065,05
- Conv. Ente Parco del Pollino (Gest. 80)		€	9.454,89
- Contrib. MiPAF - ricerca sul sistema forestale RI.SELV.ITALIA (Gest. 82)		€	22.679,92
- Progr. di ricerca .ARSIA - Dipartimento Scienze Zootecniche UNIFI per la valorizzazione della razza cinta senese (Gest. 83)		€	2.430,19
- Progr. di ricerca finalizzato Incremento Produzione Tartuficola (Gest. 84)		€	2.681,15
- Conv. Consorzio Bonifica Colline del Chianti (Gest.85)		€	3.494,38
- Conv. Regione Umbria realizzazione carta rischio incendi (Gest. 87)		€	694,28
- Contratto ERBIC 15CT98 0149 CHESUD - inco COPERNICUS world program - Castagno (Gest. 89)		€	2.918,48
- Conv. C.N.R. "Ricerca analisi genetica noce da legno" (Gest. 163)		€	1.408,23
- Conv. Reg. Toscana "Ric.produz. mater. forest.di propagazione"(Gest. 167)		€	2.504,82
- Conv. C.R.F. Ricerca Rovere in Toscana I° anno		€	829,83
- Conv. Amm.ne Prov.le Grosseto Ricerca arboricoltura da legno (Gest. 232)		€	27.991,98
- Conv. Reg. Marche"Ric. selez. e miglioram. Genet. specie forest."(Gest.236)		€	48.760,58
- Conv. Provincia di Arezzo sull'arboricoltura da legno (Gest. 242)		€	9.617,74
- Conv. ARSIA sulla gestione dei boschi cedui (Gest. 249)		€	40.984,03
- Conv. C.R.F. Ricerca Rovere in Toscana II° anno (Gest. 6801)		€	31.003,85
- Conv. Veneto Agricoltura "Tecniche propagaz. specie arbustive di alta quota" (Gest. 6802)		€	5.200,00
- Conv. ARSIA "Ric. selez. materiali di base" (L.R. 39/2000) (Gest. 6803)		€	20.000,00
- Conv. Reg. Campania "Individuaz. selez. popolam. boschi da seme da iscrivere nel LRBS" (Gest. 6804)		€	<u>106.058,00</u>
	in totale	€	574.515,38

Ai sensi dell'art. 39 del D.P.R. 18.12.1979, n° 696, l'Istituto ha compilato la lista dei residui attivi e passivi provenienti dagli esercizi precedenti. Detta situazione indica la consistenza al 1° gennaio 2002, le somme riscosse o pagate nel corso dell'anno, quelle eliminate perché non realizzabili o dovute, nonché quelle rimaste da riscuotere e da pagare al 31.12.2002. Indica inoltre per ciascuna variazione le ragioni che l'hanno determinata. Tale documento, che costituisce l'allegato n° 2 al consuntivo, formerà oggetto di apposita deliberazione del Commissario straordinario in sede di esame, discussione ed approvazione del rendiconto stesso.

L'elenco dei residui al 31.12.2002 è riportato nell'allegato n° 3 al consuntivo. L'ammontare a chiusura esercizio risulta per quelli attivi di € 1.116.967,50 e per quelli passivi di € 338.990,44.

Gestione di cassa

Le operazioni di introito e di pagamento hanno avuto il loro cronologico svolgimento e la loro sistematica registrazione nelle scritture contabili dell'Istituto Sperimentale per la Selvicoltura, giustificate dalla documentazione allegata ai singoli mandati di entrata e di uscita e dagli elenchi contabili delle Sezioni operative periferiche di Cosenza, Firenze e San Pietro Avellana. I residui di cui al precedente punto, unitamente agli accertamenti ed impegni di competenza, determinano il valore delle somme disponibili da considerare ai fini delle risultanze della gestione di cassa alla chiusura dell'esercizio. I relativi dati sono i seguenti:

per le entrate:

- accertamenti dell'esercizio	€ 1.215.752,21
- residui al 1° gennaio 2002	€ 959.758,05

	€ 2.175.510,26
- variazione nei residui	€ - 26.283,12

- somma disponibile	€ 2.149.227,14
- totale riscossioni	€ - 1.032.259,64

- residui attivi al 31.12.2002	€ 1.116.967,50
	=====

per le uscite:

- impegni dell'esercizio	€ 1.317.622,06
- residui al 1° gennaio 2002	€ 377.910,10

- variazione nei residui	€ 1.695.532,16
	€ - 3.324,91

- somma disponibile	€ 1.692.207,25
- totale pagamenti	€ - 1.353.216,81

- residui passivi al 31.12.2002	€ 338.990,44
	=====

La consistenza di cassa a chiusura dell'esercizio risulta, pertanto, la seguente:

- riscossioni in conto competenze e residui	€ 1.032.259,64
- pagamenti in conto competenza e residui	€ 1.353.216,81

- avanzo di cassa all'inizio dell'esercizio	€ - 320.957,17
	€ 933.867,27

- avanzo di cassa a chiusura dell'esercizio	€ 612.910,10
	=====

Tale saldo ha rispondenza con quello risultante alla chiusura dell'esercizio, dalla contabilità speciale presso la Banca Popolare dell'Etruria e del Lazio, Agenzia 4 Arezzo alla quale, per convenzione, è affidato il servizio di cassa (allegato n° 6 al consuntivo) coincide con il saldo della contabilità speciale presso la Sezione di Tesoreria Provinciale dello Stato (Allegato n° 6 al consuntivo)

Il prospetto del bilancio consuntivo dà la dettagliata e completa dimostrazione dei risultati della gestione di competenza, dei residui e di cassa.

RENDICONTO PATRIMONIALE

Il patrimonio dell'Istituto alla fine dell'esercizio 2002 risulta così costituito:

Attività:

- Cassa - fondo a disposizione presso la Sezione di Tesoreria di Arezzo, gestito dalla Banca Popolare dell'Etruria e del Lazio Agenzia 4 di Arezzo	€	612.910,10	
- residui attivi	€	1.116.967,50	
- immobili	€	3.253.024,01	
- immobilizzazioni tecniche	€	1.712.764,50	

Passività

- debiti di Tesoreria	€	---	
- debiti per indennità di anzianità agli operai agricoli a tempo indeterminato	€	74.897,93	
- debiti per residui passivi	€	338.990,44	
- poste rettificcate dell'attivo	€	2.536.609,13	€ 2.950.497,50
		-----	-----
- patrimonio netto			€ 3.745.168,61
			=====

come si evince dal prospetto dimostrativo della situazione patrimoniale (allegato n° 7 al consuntivo).

Le variazioni avvenute nei beni risultano regolarmente registrate negli appositi registri di inventario che attestano la seguente consistenza (allegato n° 9):

- beni immobili	€	3.253.024,01
- beni mobili:		
Impianti, attrezzature, macchinari	€	1.105.158,58
Automezzi	€	158.936,84
Mobili e macchine d'ufficio	€	272.844,71
Materiale bibliografico	€	175.824,37

	€	1.712.764,50
		=====

Il patrimonio netto ha avuto nell'esercizio un decremento di € 37.273,41.

I La quota di ammortamento dei beni strumentali per l'anno 2002 ammonta a € 134.000,00. Sono state applicate le seguenti percentuali:

- 3% per gli immobili;
- 12% per mobili e macchine d'ufficio;
- 9% per i macchinari e attrezzatura agricola;
- 14% sul residuo carico dell'attrezzatura tecnico scientifica da ammortizzare;

- 25% sugli automezzi.

Il computo relativo viene esposto nel prospetto allegato 10.

A chiusura dell'esercizio 2002 risulta costituito un deposito vincolato, come "Fondo trattamento di fine rapporto agli operai agricoli a tempo indeterminato", per un importo complessivo di € 65.052,87. Tale deposito risulta versato, ai sensi dell'art. 1 - 5° comma - del Decreto del Ministero del Tesoro 26.07.1985, nelle apposite contabilità infruttifere presso la Sezione di Tesoreria Provinciale dello Stato di Arezzo. L'accantonamento è riferito a quattro operai a tempo indeterminato dipendenti dell'Istituto (allegato n° 11).

Tutti i crediti elencati fra i residui attivi sono di normale esigibilità.

Arezzo, li 22/05/2003



(ott. Giorgio Corrado)

DELIBERA n 59°**IL COMMISSARIO STRAORDINARIO**

VISTO il D.P.R. n° 1318 del 23.11.1967;

VISTO il D.P.R. n° 696, del 18.12.1979;

SENTITO il parere espresso dal Collegio dei Revisori dei Conti sul bilancio consuntivo dell'Istituto per l'esercizio finanziario 2002 con verbale n. 237 del 09/07/2003;

SENTITA anche la relazione del Commissario straordinario al bilancio predetto;

VISTO il disposto di cui al 4° comma dell'art. 39 del D.P.R. 18.12.1979, n. 696;

VISTI gli artt. 37 - punto 3 - e 44 del D.P.R. 23 novembre 1967, n. 1318, che dettano norme sull'approvazione e trasmissione all'ex Ministero dell'Agricoltura e Foreste del bilancio consuntivo degli Istituti di ricerca;

VISTO il regolamento di cui al D.P.R. 696 del 18.12.1979;

ESAMINATI gli atti costituenti il bilancio consuntivo dell'Istituto Sperimentale per la Selvicoltura di Arezzo per l'esercizio 2002;

DELIBERA

E' approvato il rendiconto dell'Istituto Sperimentale per la Selvicoltura di Arezzo compilato a chiusura dell'esercizio finanziario 2002 con le seguenti risultanze:

CONTO DEL BILANCIO- Gestione di competenza

	Accertate	Riscosse	Residui attivi
Entrate derivanti da trasferimenti correnti	994.108,33	654.944,08	339.164,25
Entrate derivanti dalla vendita di beni e dalla prestazione di servizi	7.504,87	4.965,74	2.539,13
Entrate derivanti da alienazione di beni patrimoniali e riscossione di crediti	1.742,33	1.742,33	
Entrate derivanti da trasferimenti in conto capitale	13.626,91	13.626,91	
Entrate per partite di giro	198.769,77	167.824,50	30.945,27
TOTALI	1.215.752,21	843.103,56	372.648,65
	Impegnate	Pagate	Residui passivi
Spese correnti	1.038.108,03	794.329,01	243.779,02
Spese in conto capitale	80.744,26	47.619,03	33.125,23
Spese per partite di giro	198.769,77	160.768,79	38.000,98
TOTALI	1.317.622,06	1.002.716,83	314.905,23
Entrate accertate	<u>1.215.752,21</u>		
Disavanzo di competenza	101.869,85		

- Gestione dei residui

RESIDUI ATTIVI:		
Entrate correnti trasportate		904.045,80
riscosse	704.672,59	
rimaste da riscuotere	173.090,09	<u>877.762,68</u>
minori accertamenti		26.283,12
Altre entrate trasportate		
riscosse	3,31	3,31
rimaste da riscuotere	-	<u>3,31</u>
minori accertamenti		-
Entrate per alienazione di beni patrimoniali trasportate		
riscosse		
rimaste da riscuotere	-	<u>0</u>
Entrate in conto capitale trasportate		
riscosse	37.045,97	37.045,97
rimaste da riscuotere	-	<u>37.045,97</u>
minori accertamenti		-
Entrate per contabilità spec. e partite di giro trasportate		
riscosse	16.062,68	18.662,97
rimaste da riscuotere	2.600,29	<u>18.662,97</u>
minori accertamenti		-
Minori accertamenti nei residui attivi		<u>26.283,12</u>

RESIDUI PASSIVI:		
Uscite per spese correnti trasportate		132.895,56
pagate	130.857,56	
rimaste da pagare		<u>130.857,56</u>
minori residui per spese correnti		<u>2.038,00</u>
Uscite per spese in conto capitale trasportate		199.305,14
pagate	197.976,81	
rimaste da pagare	968,87	<u>198.945,68</u>
minori residui per spese in c/capitale		<u>359,46</u>
Uscite per partite di giro e contabilità speciali trasportate		45.709,40
pagate	21.665,61	
rimaste da pagare	23.116,34	<u>44.781,95</u>
minori residui per partite di giro e contabilità speciali		<u>927,45</u>
Minori impegni nei residui passivi		<u>-3.324,91</u>
- avanzo di amministrazione accertato con consuntivo 2001		1.515.715,16
variazioni aumentative rilevate nel corso dell'esercizio		
- per maggiori residui attivi	---	
- per minori residui passivi	3.324,91	
		3.324,91
variazioni diminutive nel corso dell'esercizio		
- per minori residui attivi		
- per maggiori residui passivi	---	
- differenza adeguamento Lira/Euro	0,06	
-		+ 0,06
		- 26.283,12
Avanzo di amministrazione 2001 rettificato al 31.12.2002		21.492.757,01
Disavanzo di competenza		101.869,85
Avanzo di amministrazione a chiusura esercizio 2002		<u>1.390.887,16</u>

XIV LEGISLATURA — DISEGNI DI LEGGE E RELAZIONI — DOCUMENTI

Situazione finanziaria:

Avanzo di cassa all'1.1.2002		933.867,27
Entrate riscosse nell'esercizio		<u>1.032.259,64</u>
	Totale disponibilità	1.966.126,91
Uscite pagate nell'esercizio		<u>1.353.216,81</u>
Avanzo di cassa a chiusura esercizio 2002		612.910,10
Residui attivi al 31.12.2002		<u>1.116.967,50</u>
		1.729.877,60
Residui passivi al 31.12.2002		<u>338.990,44</u>
Avanzo di amministrazione alla fine dell'esercizio		<u>1.390.887,16</u>

CONTO DEL PATRIMONIO

ATTIVITA':

- Cassa - fondo a disposizione presso la Sezione di Tesoreria di Arezzo, gestito dalla Cassa di Risparmio di Firenze		612.910,10
- beni immobili		3.253.024,01
- beni mobili:		
I categoria (mobili, arredi, macchine d'uff.)	272.844,71	
II " (materiale bibliografico)	175.824,37	
III " (strum. tecnica attrez. in genere e automezzi)	1.261.146,32	
V " (altri beni mobili)	<u>2.949,10</u>	1.712.764,50
-- residui attivi		<u>1.116.967,50</u>

PASSIVITA'

- debiti di tesoreria	----	
- debiti per residui passivi	338.990,44	
- debiti per indennità anzianità operai agricoli	74.897,93	
- poste rettificative dell'attivo	<u>2.536.609,13</u>	<u>2.950.497,50</u>
	consistenza netta	<u>3.745.168,61</u>

La presente delibera verrà inviata al Mi.P.A.F. per l'approvazione.

Arezzo, li 09.07.2003



IL COMMISSARIO STRAORDINARIO
(Dott. Giorgio Corrado)

A handwritten signature in black ink, appearing to be "G. Corrado".

DELIBERA n°58

IL COMMISSARIO STRAORDINARIO

VISTO il D.P.R. n° 1318 del 23.11.1967;

VISTO il D.P.R. n° 696, del 18.12.1979;

VISTO il D.M. 782 del 09.08.2002 di nomina del Dott. Giorgio Corrado in qualità di Commissario straordinario dell'Istituto Sperimentale per la Selvicoltura di Arezzo;

SENTITO il parere del Collegio dei Revisori dei Conti sul Bilancio Consuntivo dell'Istituto per l'esercizio finanziario 2002 (verbale n° 237 del 09.07.2003);

VISTO il dispositivo di cui al comma 4° dell'art. 39, del D.P.R. 18.12.1979, n° 696.

DELIBERA

- di approvare per gli effetti di cui al comma 4° dell'art. 39 del D.P.R. 18.12.1979, n° 696, le variazioni dei residui attivi e passivi risultanti dalla "Lista dei residui alla chiusura dell'esercizio 2002" allegato n° 2 al Consuntivo, che costituisce parte integrante della presente delibera.

Arezzo, li 09/07/2003



IL COMMISSARIO STRAORDINARIO

(Dott. Giorgio Corrado)

VERBALE N° 237

Il giorno 8 luglio 2003, presso la Sede dell'Istituto Sperimentale per la Selvicoltura di Arezzo, si è riunito, il Collegio dei revisori dei Conti per procedere all'esame del Bilancio consuntivo e dei relativi allegati per l'esercizio 2002.

Sono presenti

1) Dott. Roberto ROMOLI	- Presidente -	in rappresentanza del Ministero dell'Economia e delle Finanze
2) Dott. Gregorio NUCCIO	- Membro -	in rappresentanza del Ministero delle Politiche Agricole e Forestali
2) Dott.ssa Enrica FULCI	- Membro -	in rappresentanza del Ministero delle Politiche Agricole e Forestali

**RELAZIONE DEL COLLEGIO DEI REVISORI
AL CONTO CONSUNTIVO 2002 DELL'ISTITUTO SPERIMENTALE
PER LA SELVICOLTURA DI AREZZO**

Il conto consuntivo dell'esercizio finanziario 2002, compilato nel rispetto dei principi stabiliti dalla Legge 70/1975 e dei criteri stabiliti dal D.P.R. 18 dicembre 1979, n. 696, è costituito da :

- 1) rendiconto finanziario
- 2) elenco residui attivi e passivi
- 3) bilancio di gestione (centri di costo)
- 4) stato patrimoniale
- 5) conto economico
- 6) situazione amministrativa

Preliminarmente si deve dare dimostrazione delle variazioni intervenute in corso di esercizio (delibere del 11.07.2002 n. 93, del 14.10.2002 n. 123, del 18/11/2002 n.136, del 20.12.2002 n. 141) modificative delle previsioni contenute nel bilancio di previsione deliberato dal Commissario straordinario in data 14.12.2001 con la delibera n. 97 che si riepilogano:

Gestione di competenza**ENTRATE****Valori aumentativi****TITOLO 2**

Cat. 3	<i>Trasferimenti da Stato</i>	218.217,88	
Cat. 4	<i>Trasferimenti da Regioni</i>	164.969,51	
Cat. 6	<i>Trasferimenti da altri Enti</i>	164.361,08	

547.548,47

TITOLO 3

Cat. 7	<i>Entrate derivanti dalle vendite e dalle prestazioni di servizi</i>		
Cat. 8	<i>Redditi e proventi patrimoniali</i>		
Cat. 9	<i>Poste correttive e compensative spese correnti</i>	892,51	

892,51

TITOLO 4

Cat. 12	<i>Alienazione di immobilizzazioni tecniche</i>	92,96	
---------	---	-------	--

92,96

TITOLO 5

Cat. 15	<i>Finanziamento MIPAF per spese in conto capitale</i>	27.531,72	
---------	--	-----------	--

27.531,72

TITOLO 7

Cat. 22	<i>Entrate aventi natura di partite di giro</i>	36.549,37	
---------	---	-----------	--

36.549,37

Totale

612.615,03**Valori diminutivi****TITOLO 2**

Cat. 3	<i>Trasferimenti dallo Stato</i>	0,71	
--------	----------------------------------	------	--

0,71

TITOLO 7

Cat. 22	<i>Entrate aventi natura di partite di giro</i>	3.000,00	
---------	---	----------	--

3.000,00

Totale

3.000,71

SPESE**Valori aumentativi****TITOLO 1**

Cat. 1	Spese per gli organi	21.850,00	
Cat. 2	Oneri personale in attività	480.559,20	
Cat. 4	Spese acq. beni di consumo e servizi	307.359,92	
Cat. 5	Borse di studio	173507,38	
Cat. 6	Trasferimenti passivi	18.592,99	
Cat. 8	Oneri tributari	50.279,06	
Cat. 10	Somme non classificabili in altre voci	9.192,35	
Cat. 7	Oneri finanziari	500,00	1.061.840,90

TITOLO 2

Cat. 11	Ricostruzioni ripristino immobili	20.000,00	
Cat. 12	Acquisto di immobilizzazioni tecniche	105.754,62	
Cat. 15	Indennità di anzianità al personale in servizio		125.754,62

TITOLO 4

Cat. 21	Uscite aventi natura di partite di giro	36.549,37	
			<u>36.549,37</u>
	Totale		<u><u>1.224.144,89</u></u>

Valori diminutivi**TITOLO 1**

Cat. 2	Oneri personale in attività		
Cat. 4	Spese acq. beni di consumo e servizi		
Cat. 5			
Cat. 8	Oneri tributari		
Cat. 10	Somme non classificabili in altre voci		
			212.466,97

TITOLO 2

Cat. 12	Acquisto di immobilizzazioni tecniche	34.143,78
---------	---------------------------------------	-----------

TITOLO 4

Cat. 21	Anticipazioni varie	3.000,00	
	Totale		<u>249.610,75</u>

Dal confronto delle variazioni aumentative e diminutive avvenute in conseguenza delle variazioni effettuate in corso di esercizio si ha :

Variazioni positive

Maggiori entrate	612.615,03	
Minori spese	249.610,75	
		<u>862.225,78</u>

Variazioni negative

Maggiori spese	1.224.144,89	
Minori entrate	3.000,71	
		<u>1.227.145,60</u>
risultato differenziale negativo		364.919,82
al quale va sommato l'aumento del T.F.R.		9.845,06
con un risultato di		<u>355.074,76</u>

differenza che trova copertura con l'utilizzo per un maggiore importo dell'avanzo di amministrazione dell'anno 2001.

ENTRATE

Nel corso della gestione si sono avute variazioni alle previsioni iniziali, costituite da finanziamenti derivanti da contributi da enti diversi:

- Contributo MiPAF per assegni di ricerca	92.962,24
- Contributo Comune di Roma	36.151,98
- Contributo ENEL	10.329,14
- Contributo Regione Marche	25.822,84
- Contributo Regione Veneto	5.200,00
- Contributo Regione Umbria	2.065,83
- Contributo MiPAF per prog. Risorse Veg.	9.244,58
- Contributo Consorzio Colline del Chianti	2.500,00
- Contributo Provincia di Grosseto	15.493,71
- Contributo Convenzione ARSIA	38.734,27
- Contributo Provincia Arezzo	5.000,00
- Contributo C.R.F.	36.151,98
- Contributo ARSIA	20.000,00

Data la definitiva situazione degli stanziamenti di entrata si rileva che gli accertamenti di fine anno presentano la seguente situazione rispetto alle risultanze finali delle previsioni :

ENTRATE**Valori aumentativi**

TITOLO 2

Cat. 6 *Trasferimenti da altri Enti del settore pubblico* 7.572,21

TITOLO 3 7.572,21

Cat. 8 *Redditi e proventi patrimoniali* 4.649,82
4.649,82

TITOLO 4

Cat. 14 *Riscossione di crediti* 1.649,37
1.649,37

Totale 13.871,40

Valori diminutivi

TITOLO 3

Cat. 8 *Redditi e proventi patrimoniali* 13.904,81
13.904,81

TITOLO 7

Cat. 22 *Entrate aventi natura di partite di giro* 27.418,01
27.418,01

Totale 41.322,82

SPESE

Le previsioni definitive a seguito delle variazioni alle previsioni iniziali, che erano contenute nei limiti delle disponibilità come voluto dal Mi.P.A. con circolare n. 15 del 3 dicembre 2001, risultano di fatto superiori agli impegni effettuati per tutte le categorie, con una differenza di minori impegni per € 1285.673,67, che è la risultanza di una politica di contenimento delle spese generali riguardante l'acquisto di beni di consumo e di servizi non interessanti le contabilità speciali, ove gli impegni non assunti confluiscono ad incremento delle risorse per l'anno 2003. Le economie da riscrivere per le varie contabilità speciali, infatti, ammontano a € 574.515,38 di cui si è accertata la ragion d'essere.

Gestione dei residui

Caratterizza la gestione dell'Istituto, dato il particolare meccanismo di ricarica dei capitoli a seguito dei programmi in corso ogni anno, la forte componente dei residui attivi per il titolo 2 - *entrate derivanti da trasferimenti* -, essendo il movimento di anno in anno degli stessi limitato al completamento degli incarichi assunti e delle proroghe che sono accordate, per cui la loro consistenza, infatti, è notevole sia all'inizio che alla fine dell'esercizio, costituendo inoltre la principale componente dell'avanzo di amministrazione e il suo utilizzo.

I dati confermano l'assunto :

Residui attivi iniziali	959.758,05 +
Movimenti nell'esercizio	189.156,08 -
Radiazioni	26.283,12 -
Residui di competenza	372.648,65 +

Totale residui al 31.12.2002	1.116.967,50

Per quanto riguarda i residui passivi la loro consistenza è inferiore a quella degli attivi :

Residui passivi iniziali	377.910,10 +
Movimenti nell'esercizio	350.499,98 -
Radiazioni	3.324,91 -
Residui di competenza	314.905,23 +

Totale al 31.12.2002	338.990,44

Per i residui passivi il minor valore per € 3.324,91 è dipeso da economie realizzate in sede di esecuzione, o mancata esecuzione, di forniture o servizi, mentre per i residui attivi si ha un valore in meno dipeso per la quasi totalità da minor contributo erogato da parte del INRA di Parigi relativo al contratto CEE FAIR CT 96 1887 per € 26.283,12 per mancata ammissione di alcune spese.

Di tutte le variazioni né è stata verificata la causa, accertando con ciò la regolarità della loro radiazione.

Si ha una riduzione dell'avanzo di amministrazione come dalla seguente dimostrazione :

Fondo cassa al 01.01.2002	933.867,27 +
Diminuzione del fondo per effetto della gestione (eccedenza pagamenti su riscossioni)	320.957,17 +
	=====
Fondo cassa al 31.12.2002	612.910,10 +
Residui attivi 1.143.250,62	
Minori residui attivi 26.283,12 -	
Residui attivi al 31/12/2002	1.116.967,50 +
Residui passivi 342.315,35 -	
Minori residui passivi 3.324,91	
Residui passivi al 31/12/2002	338.990,44 -
	=====
AVANZO D'AMMINISTRAZIONE	1.390.887,16

come risulta dalla situazione amministrativa e dando atto che il fondo cassa concorda con quanto comunicato dal Tesoriere a fine anno.

Conto economico

La gestione economica dell'Istituto si è chiusa con un risultato di un disavanzo pari a €37.273,41

Infatti:

Entrate finanziarie	1.001.613,20 -
Spese finanziarie	1.038.108,03 =
	=====
disavanzo finanziario	36.494,83 -
Eccedenza delle variazioni patrimoniali deperimenti, svalutazioni ed altro su straordinarie e sopravvenienze attive (107597,37 - 250.663,14)	143.065,77 +
Ammortamenti e deperimenti	134.000,00 -
	=====
disavanzo economico al netto TFR	47.118,47 -
Incremento T.F.R.	9.845,06 -
	=====
DISAVANZO ECONOMICO	37.274,12

Stato patrimoniale

La presenza di un disavanzo economico per € 37.274,12 determina un peggioramento dello stato patrimoniale e, quindi, si ha una riduzione del patrimonio dell'Istituto per uguale valore con un incremento corrispondente al disavanzo economico riportato nella sezione delle attività, per cui il deficit patrimoniale si attesta a € 853.007,74, a riduzione per detto importo della contrapposta voce del "totale avanzo economico" di € 4.598.176,35 presente nelle passività.

Il Collegio, infine, dà atto che le poste iscritte in bilancio corrispondono a quanto risulta dai libri contabili obbligatori, che i movimenti di cassa e relativo saldo di fine esercizio trovano riscontro con i dati resi dalla Tesoreria durante l'anno ed a fine esercizio e che i dati patrimoniali trovano corrispondenza nei registri inventariali.

Premesso tutto ciò il Collegio esprime parere favorevole all'approvazione del conto consuntivo per l'anno 2002.

IL COLLEGIO DEI REVISORI

IL PRESIDENTE _____

IL SINDACO REVISORE _____

IL SINDACO REVISORE _____

SITUAZIONE AMMINISTRATIVA

	GESTIONE		
	RESIDUI	COMPETENZA	TOTALE
FONDO DI CASSA AL 1 GENNAIO			933.867,27
RISCOSSIONI	189.156,08	843.103,56	1.032.259,64
PAGAMENTI	350.499,98	1.002.716,83	1.353.216,81
FONDO CASSA AL 31 DICEMBRE			612.910,10
PAGAMENTI per azioni esecutive non regolarizzate al 31 dicembre			0,00
DIFFERENZA			612.910,10
RESIDUI ATTIVI	744.318,85	372.648,65	1.116.967,50
RESIDUI PASSIVI	24.085,21	314.905,23	338.990,44
DIFFERENZA			777.977,06
AVANZO (+) o DISAVANZO (-)			1.390.887,16


21 MAG. 2003

....., li

IL SEGRETARIO
 Collaboratore Amministrativo
~~Bag. Rosalba Pagliaro~~

IL RESPONSABILE DEL SERVIZIO FINANZIARIO

IL RAPPRESENTANTE LEGALE
 IL COMMISSARIO STRAORD.
 (DOTT. GIORGIO CURATO)



SITUAZIONE PATRIMONIALE AL 31/12/2002

ATTIVITA'	CONSISTENZE		DIFFERENZE	
	AL 01/01	AL 31/12	IN PIU'	IN MENO
DISPONIBILITA LIQUIDE				
Casse	933.867,27	612.910,10	0,00	320.957,17
Banche	0,00	0,00	0,00	0,00
Conti correnti postali	0,00	0,00	0,00	0,00
Altri conti correnti	0,00	0,00	0,00	0,00
	933.867,27	612.910,10	0,00	320.957,17
RESIDUI ATTIVI				
Crediti verso lo Stato ed altri enti	941.091,80	1.083.412,81	142.321,01	0,00
Crediti verso iscritti, soci e terzi contribuenti	0,00	0,00	0,00	0,00
Crediti verso acquirenti, utenti ecc.	0,00	0,00	0,00	0,00
Crediti diversi	18.666,32	33.554,69	14.888,37	0,00
	959.758,12	1.116.967,50	157.209,38	0,00
CREDITI BANCARI E FINANZIARI				
Depositi vincolati	0,00	0,00	0,00	0,00
Mutui ed anticipazioni attive	0,00	0,00	0,00	0,00
Crediti per annualita, semestralita, ecc scontate a terzi	0,00	0,00	0,00	0,00
Prestiti al personale	0,00	0,00	0,00	0,00
Crediti verso gestioni autonome	0,00	0,00	0,00	0,00
Depositi cauzionali	0,00	0,00	0,00	0,00
Crediti diversi bancari e finanziari	0,00	0,00	0,00	0,00
	0,00	0,00	0,00	0,00
RIMANENZE ATTIVE DI ESERCIZIO				
Rimanenze di prodotti	0,00	0,00	0,00	0,00
Rimanenze di materie prime e materiali di consumo	0,00	0,00	0,00	0,00
Rimanenze di viveri	0,00	0,00	0,00	0,00
Rimanenze diverse	0,00	0,00	0,00	0,00
Risconti attivi	0,00	0,00	0,00	0,00
	0,00	0,00	0,00	0,00
INVESTIMENTI MOBILIARI				
Partecipazioni azionarie	0,00	0,00	0,00	0,00

XIV LEGISLATURA — DISEGNI DI LEGGE E RELAZIONI — DOCUMENTI

ATTIVITA'	CONSISTENZE		DIFFERENZE	
	AL 01/01	AL 31/12	IN PIU'	IN MENO
Conferimenti e quote in altri enti	0,00	0,00	0,00	0,00
Titoli emessi o garantiti dallo Stato ed assimilati	0,00	0,00	0,00	0,00
Obbligazioni e cartelle fondarie	0,00	0,00	0,00	0,00
Buoni postali	0,00	0,00	0,00	0,00
Altri titoli di credito	0,00	0,00	0,00	0,00
	0,00	0,00	0,00	0,00
IMMOBILI				
Edifici	3.218.365,83	3.253.024,01	34.658,18	0,00
Costruzioni in corso	0,00	0,00	0,00	0,00
Diritti reali	0,00	0,00	0,00	0,00
Terreni	0,00	0,00	0,00	0,00
	3.218.365,83	3.253.024,01	34.658,18	0,00
IMMOBILIZZAZIONI TECNICHE				
Impianti, attrezzature e macchinari	998.546,55	1.105.158,58	113.758,35	7.146,32
Automezzi	142.926,68	158.936,84	22.951,34	6.941,18
Mobili e macchine di ufficio	232.330,02	272.844,71	40.624,09	109,40
Bestiame	0,00	0,00	0,00	0,00
Materiale bibliografico	142.220,49	175.824,37	33.603,88	0,00
	1.516.023,74	1.712.764,50	210.937,66	14.196,90
ALTRI COSTI PLURIENNALI				
Spese di costituzione, ampliamento e riorganizzazione	0,00	0,00	0,00	0,00
Costi e perdite emissione prestiti	0,00	0,00	0,00	0,00
Costi pluriennali diversi	0,00	0,00	0,00	0,00
	0,00	0,00	0,00	0,00
TOTALE ATTIVITA'	6.628.014,96	6.695.666,11	402.805,22	335.154,07

XIV LEGISLATURA — DISEGNI DI LEGGE E RELAZIONI — DOCUMENTI

PASSIVITA'	CONSISTENZE		DIFFERENZE	
	AL 01/01	AL 31/12	IN PIU'	IN MENO
DEBITI DI TESORERIA				
Anticipazioni del tesoriere	0,00	0,00	0,00	0,00
Scoperti di conto corrente	0,00	0,00	0,00	0,00
	0,00	0,00	0,00	0,00
RESIDUI PASSIVI				
Debiti verso lo Stato ed altri enti	106.415,07	78.425,16	0,00	27.989,91
Debiti verso fornitori	234.057,26	126.354,45	0,00	107.702,81
Debiti verso terzi per prestazioni ricevute	34.545,93	133.751,81	99.205,88	0,00
Debiti diversi	2.891,97	459,02	0,00	2.432,95
	377.910,23	338.990,44	99.205,88	138.125,67
DEBITI BANCARI E FINANZIARI				
Mutui ed anticipazioni passive	0,00	0,00	0,00	0,00
Obbligazioni in circolazione	0,00	0,00	0,00	0,00
Debiti verso il personale per depositi	0,00	0,00	0,00	0,00
Debiti verso gestioni autonome	0,00	0,00	0,00	0,00
Debiti diversi bancari e finanziari	0,00	0,00	0,00	0,00
	0,00	0,00	0,00	0,00
RIMANENZE PASSIVE DI ESERCIZIO				
Riserve tecniche	0,00	0,00	0,00	0,00
Risconti passivi	0,00	0,00	0,00	0,00
	0,00	0,00	0,00	0,00
FONDI DI ACCANTONAMENTO VARI				
Fondo liquidazione indennita anzianita personale	65.052,87	74.897,93	9.845,06	0,00
Fondo imposte e tasse	0,00	0,00	0,00	0,00
Fondi rischi	0,00	0,00	0,00	0,00
Fondi per accantonamenti diversi	0,00	0,00	0,00	0,00
	65.052,87	74.897,93	9.845,06	0,00
POSTE RETTIFICATIVE DELL ATTIVO				
Fondo svalutazione crediti	0,00	0,00	0,00	0,00
Fondo svalutazione titoli e partecipazioni	0,00	0,00	0,00	0,00
Fondo ammortamento immobili	905.917,05	1.001.917,05	96.000,00	0,00


PASSIVITA'	CONSISTENZE		DIFFERENZE	
	AL 01/01	AL 31/12	IN PIU'	IN MENO
Fondo ammortamento impianti, attrezzature e macchinari	980.906,58	1.004.906,58	24.000,00	0,00
Fondo ammortamento automezzi, mobil e macchinari di ufficio	515.785,50	529.785,50	14.000,00	0,00
	2.402.609,13	2.536.609,13	134.000,00	0,00
TOTALE PASSIVITA'	2.845.572,23	2.950.497,50	243.050,94	138.125,67

XIV LEGISLATURA — DISEGNI DI LEGGE E RELAZIONI — DOCUMENTI

ATTIVITA'	CONSISTENZE		DIFFERENZE		PASSIVITA'	CONSISTENZE		DIFFERENZE	
	AL 01/01	AL 31/12	IN PIU'	IN MENO		AL 01/01	AL 31/12	IN PIU'	IN MENO
TOTALE ATTIVITA'	6.628.014,96	6.695.666,11	402.805,22	335.154,07	TOTALE PASSIVITA'	2.845.572,23	2.950.497,50	243.050,94	138.125,67
DEFICIT PATRIMONIALE					PATRIMONIO NETTO				
Disavanzo economico esercizi precedenti 15.733,62		853.007,74	37.274,12	0,00	Fondo di dotazione	0,00	0,00	0,00	0,00
Disavanzo economico dell'esercizio	0,00	0,00	0,00	0,00	Riserve obbligatorie	0,00	0,00	0,00	0,00
					Riserve facoltative	0,00	0,00	0,00	0,00
	815.733,62	853.007,74	37.274,12	0,00	Fondo di rivalutazione congruaggio moneta rto	0,00	0,30	0,00	0,00
					Avanzo economico esercizi precedenti 1.598.176,35	4.598.176,35	4.598.176,35	0,00	0,00
					Avanzo economico dell'esercizio	0,00	0,00	0,00	0,00
						4.598.176,35	4.598.176,35	0,00	0,00
TOTALE A PAREGGIO	7.443.748,58	7.548.673,85	440.079,34	335.154,07	TOTALE A PAREGGIO	7.443.748,58	7.548.673,85	243.050,94	138.125,67
CONTI DI ORDINE					CONTI DI ORDINE				
Valori di terzi depositati a cauzione, a garanzia, ecc.	0,00	0,00	0,00	0,00	Valori di terzi depositati a cauzione, a garanzia, ecc.	0,00	0,00	0,00	0,00
Conti diversi	0,00	0,00	0,00	0,00	Conti diversi	0,00	0,00	0,00	0,00
	0,00	0,00	0,00	0,00		0,00	0,00	0,00	0,00
						0,00	0,00	0,00	0,00

CONTO ECONOMICO PER L'ESERCIZIO (I parte)

ENTRATA	Competenza	SPESA	Competenza
1. TITOLO I - ENTRATE CONTRIBUTIVE		1. TITOLO I - SPESE CORRENTI	
CATEGORIA 1 - ALIQUOTE CONTRIBUTIVE A CARICO DEI DATORI DI LAVORO E/O DEGLI ISCRITTI	0,00	CATEGORIA 1 - SPESE PER GLI ORGANI DELL'ENTE	62.766,58
CATEGORIA 2 - QUOTA DI PARTECIPAZIONE DEGLI ISCRITTI ALL'ONERE DI SPECIFICHE GESTIONI	0,00	CATEGORIA 2 - ONERI PER IL PERSONALE IN ATTIVITA' DI SERVIZIO	435.171,37
TOTALE TITOLO 1	0,00	CATEGORIA 3 - ONERI PER IL PERSONALE IN QUIESCENZA	0,00
2. TITOLO II - ENTRATE DERIVANTI DA TRASFERIMENTI CORRENTI		CATEGORIA 4 - SPESE PER L'ACQUISTO DI BENI DI CONSUMO E DI SERVIZI	328.332,15
CATEGORIA 3 - TRASFERIMENTI DA PARTE DELLO STATO	664.777,74	CATEGORIA 5 - SPESE PER PRESTAZIONI ISTITUZIONALI	152.199,54
CATEGORIA 4 - TRASFERIMENTI DA PARTE DELLE REGIONI	164.969,51	CATEGORIA 6 - TRASFERIMENTI PASSIVI	0,00
CATEGORIA 5 - TRASFERIMENTI DA PARTE DEI COMUNI E DELLE PROVINCE	0,00	CATEGORIA 7 - ONERI FINANZIARI	267,51
CATEGORIA 6 - TRASFERIMENTI DA PARTE DI ALTRI ENTI DEL SETTORE PUBBLICO E PROVATO	164.361,08	CATEGORIA 8 - ONERI TRIBUTARI	59.149,42
TOTALE TITOLO 2	994.108,33	CATEGORIA 9 - POSTE CORRETTIVE E COMPENSATIVE DI ENTRATE CORRENTI	0,00
3. TITOLO III - ALTRE ENTRATE		CATEGORIA 10 - SOMME NON CLASSIFICABILI IN ALTRE VOCI	221,46
CATEGORIA 7 - ENTRATE DERIVANTI DALLA VENDITA DI BENI E DALLE PRESTAZIONI DI SERVIZI	0,00	TOTALE TITOLO 1	1.038.108,03
CATEGORIA 8 - REDDITI E PROVENTI PATRIMONIALI	1.450,37		
CATEGORIA 9 - POSTE CORRETTIVE E COMPENSATIVE DI SPESE CORRENTI	6.054,50		
CATEGORIA 10 - ENTRATE NON CLASSIFICABILI IN ALTRE VOCI	0,00		
TOTALE TITOLO 3	7.504,87		
TOTALE ENTRATE CORRENTI (I)	1.001.613,20	TOTALE SPESE CORRENTI (I)	1.038.108,03



CONTO ECONOMICO PER L'ESERCIZIO (II PARTE)

ENTRATA	Competenza	SPESA	Competenza
A) ENTRATE ACCERTATE IN PRECEDENTI ESERCIZI DI PERTINENZA DELL'ESERCIZIO		A) SPESE DI COMPETENZA, IMPEGNATE IN PRECEDENTI ESERCIZI	
- Contributi o premi per le prestazioni istituzionali	0,00	- Rimanenze iniziali di prodotti	0,00
- Trasferimenti (contributi, obblazioni, ecc.)	0,00	- Materie prime e materiali di consumo vivi	0,00
- Redditi e proventi patrimoniali	0,00	- Risconti iniziali di spese per locazioni ed utenze	0,00
- Vendite di prodotti e di materiali diversi	0,00	- Spese per servizi esterni	0,00
- Vendita di pubblicazioni	0,00	- Spese diverse di amministrazione	0,00
- Prestazioni di particolari servizi	0,00	- Spese per trasferimenti	0,00
- Ricavi pluriennali	0,00	- Oneri finanziari	0,00
- Scorte di magazzino	0,00	- Spese diverse (avanzo amm.ne finalizzato)	0,00
B) PRODUZIONI E MOVIMENTI INTERNI		- Costi pluriennali	0,00
- Prodotti in natura impianti ed altre immobilizzazioni ottenuti con mezzi propri da capitalizzare	0,00	B) PRODUZIONI E MOVIMENTI INTERNI	
C) TRASFERIMENTI ATTIVI IN NATURA (Obblazioni, lasciti, donazioni in natura)		- Oneri in natura	0,00
- Idem	0,00	C) TRASFERIMENTI PASSIVI IN NATURA (Contributi, concorsi, soccorsi e obblazioni in natura)	
D) VARIAZIONI PATRIMONIALI STRAORDINARIE		- Idem	0,00
- Sopravvenienze attive ricavi per alienazione beni patrimoniali	1.742,33	D) AMMORTAMENTI E DEPERIMENTI	
- Insussistenze passive minori residui passivi	3.324,91	- Immobili	96.000,00
- Acquisizioni patrimoniali	245.595,84	- Impianti, attrezzature e macchinari	24.000,00
- differenza per adeguamento lire/euro	0,06	- Autoveicoli, motoveicoli e simili	0,00
E) SPESE IMPEGNATE DI COMPETENZA DI SUCCESSIVI ESERCIZI		- Diversi	14.000,00
- Idem	0,00	E) SVALUTAZIONI E DEPREZZAMENTI	
		- Svalutazione crediti	0,00
		- Svalutazione titoli	0,00
		- Deprezzamento immobili, impianti, macchinari	0,00
		- Eliminazione impianti ed altre immobilizzazioni non ammortizzate	14.196,90
		F) ACCANTONAMENTI PER ONERI PRESUNTI DI COMPETENZA	
		- Imposte e tasse da regolare	0,00
		- Altri oneri da definire	0,00
		- Accantonamenti diversi	0,00
		- Accantonamenti a fondo rischi	0,00
		G) QUOTA DELL'ESERCIZIO PER L'ADEGUAMENTO DEL FONDO INDENNITA ANZIANITA PERSONALE	
		- Idem	9.845,06
		H) VARIAZIONI PATRIMONIALI STRAORDINARIE	
		- Sopravvenienze passive	0,00
		- Insussistenze attive minori residui attivi	26.283,12
		- Eccedenza delle spese impegnate sulle entrate accertate (c/capitale)	67.117,35
TOTALE ENTRATE (II)	250.663,14	TOTALE SPESE (II)	251.442,43
TOTALE GENERALE ENTRATE (I + II)	1.252.276,34	TOTALE GENERALE SPESE (I + II)	1.289.550,46
DISAVANZO ECONOMICO	37.274,12	AVANZO ECONOMICO	
TOTALE A PAREGGIO :	1.289.550,46	TOTALE A PAREGGIO	1.289.550,46

ISTITUTO SPERIMENTALE PER LA SELVICOLTURA - AREZZO

BILANCIO CONSUNTIVO DELL'ESERCIZIO FINANZIARIO 2002

AREZZO, li 21 MAG. 2003

IL SEGRETARIO AMMINISTRATIVO
Collaboratore Amministrativo
Rag. Rosalba Fegicci

Approvato dal Commissario straordinario con delibera n. 51 del 9/7/2003

IL COMMISSARIO STRAORDINARIO
(Dott. Giorgio Carrao)

IL DIRETTORE INC.

(Dott. Augusto V. Totoli)



XIV LEGISLATURA - DISEGNI DI LEGGE E RELAZIONI - DOCUMENTI

RENDICONTO FINANZIARIO ENTRATE - ESERCIZIO 2002

Parte A

CODICE	DESCRIZIONE	GESTIONE				COMPETENZA				
		INIZIALI	PREVISIONI		DEFINITIVE	SOMME ACCERTATE		TOTALI	DIFFERENZE RISPETTO ALLE PREVISIONI	
			IN AUMENTO	IN DIMINUIZIONE		RISOSSE	RIMASTE DA RISCOUERE		IN +	IN -
4	5(7-4)	6(4-7)	7(4+5-6)	8	9(10-9)	10(8+9)	11(10-7)	12(7-10)		
	AVANZO DI AMMINISTRAZIONE	1.515.745,16	0,00	0,00	1.515.715,16					
2	TITOLO II - ENTRATE DERIVANTI DA TRASFERIMENTI CORRENTI									
2.03	CATEGORIA 3 - TRASFERIMENTI DA PARTE DELLO STATO									
2.03.001	VOCE ECONOMICA 1 - Contributo del Ministero per le Politiche Agricole per il funzionamento									
2.03.001.0000	VOCE ECONOMICA 1 - Contributo del Ministero per la Politica Agricola per il funzionamento	438.988,36	116.011,06	0,00	554.999,42	554.999,42	0,00	554.999,42	0,00	
	Totale V.E. 1	438.988,36	116.011,06	0,00	554.999,42	554.999,42	0,00	554.999,42	0,00	
2.03.002	VOCE ECONOMICA 2 - Altri contributi del Ministero per le Politiche Agricole									
2.03.002.0000	VOCE ECONOMICA 2 - Altri contributi del Ministero per le Politiche Agricole	0,00	92.962,24	0,71	92.961,53	46.401,12	46.400,42	92.961,53	0,00	

XIV LEGISLATURA — DISEGNI DI LEGGE E RELAZIONI — DOCUMENTI

Parte B

CAPITOLO	GESTIONE DEI RESIDUI ATTIVI				GESTIONE DI CASSA				TOTALE DEI RESIDUI ATTIVI AL TERMINE DELL'ESERCIZIO		
	RESIDUI ALL'INIZIO DELL'ESERCIZIO	RISCOSSI	RIMASTI DA RISCOUOTERE	VARIAZIONI		PREVISIONI	RISCOSSIONI	DIFFERENZE RISPETTO ALLE PREVISIONI			
				TOTALI	IN +			IN -		IN +	IN -
CODICE	13	14	15 (16-14)	16 (14+15)	17 (16-13)	18 (13-16)	19	20	21 (20-19)	22 (19-20)	23 (9+19)
2											
2.03											
2.03.001											
2.03.001.0000											
I.C.S.B.	0.00	0.00	0.00	0.00	0.00	0.00	554.989.42	554.989.42	0.00	0.00	0.00
I.V.F. I	0.00	0.00	0.00	0.00	0.00	0.00	554.989.42	554.989.42	0.00	0.00	0.00
2.03.002											
2.03.002.0000											
I.C.R.D.	9.296.22	0.00	9.296.22	9.296.22	0.00	0.00	84.053.48	45.481.17		37.572.31	55.276.51

XIV LEGISLATURA - DISEGNI DI LEGGE E RELAZIONI - DOCUMENTI

Parte A

CODICE	DESCRIZIONE	GESTIONE						DI				COMPETENZA		
		PREVISIONI		VARIAZIONI		DEFINITIVE	SOMME ACCERTATE		RISOSPETTIVE		DIFFERENZE	RISOSPETTIVE		
		INIZIALI	IN AUMENTO	IN DIMINUIZIONE	IN AUMENTO		IN DIMINUIZIONE	RISOSSE	RIMASTE	TOTALI		ACCERTATI	IN +	IN -
4	5(7-4)	6(4-7)	7(4+5-6)	8	9(10-8)	10(8+9)	11(10-7)	12(7-10)						
2.03.002.0043	Altri contrib. del MIPAF-Ricerca MIPAF "Collazione, conservazione, caratterizz. delle Risor.Gemst.Veget."	0,00	9.244,56	0,00	9.244,56	4.574,78	4.669,80	9.244,56	0,00					
2.03.002.0050	Altri contributi del MRAAF - r.c.MRAAF 50% CEE AIR2 CTS4 0905 "CEDAN"	0,00	0,00	0,00	0,00	0,00	0,00	0,00	0,00					
2.03.002.0051	Altri contributi del MIPAF - Rate di comunicazione coordinam. IRI-Forestali Ricerca MIPAF - RETEFOR	0,00	0,00	0,00	0,00	0,00	0,00	0,00	0,00					
2.03.002.0072	Altri contributi del MIPAF - ricerche MIPA per il controllo degli ecosistemi forestali "CON.ECO.FOR"	0,00	0,00	0,00	0,00	0,00	0,00	0,00	0,00					

XIV LEGISLATURA - DISEGNI DI LEGGE E RELAZIONI - DOCUMENTI

Parte B

CAPITOL CODICE	GESTIONE DEI RESIDUI ATTIVI										GESTIONE DI CASSA			TOTALE DEI RESIDUI ATTIVI AL TERMINE DELL'ESERCIZIO 23 (9 + 15)
	RESIDUI ALL'INIZIO DELL'ESERCIZIO	RISCOSSI	RIMASTI DA RISCUOTERE	TOTALI	VARIAZIONI		PREVISIONI	RISCOSSIONI	DIFFERENZE RISPETTO ALLE PREVISIONI		IN +	IN -		
					IN +	IN -			IN +	IN -				
13	14	15 (16 - 14)	16 (14 + 15)	17 (16 - 13)	18 (13 - 16)	19	20	21 (20 - 19)	22 (19 - 20)	23 (9 + 15)				
2.03.002.0043														
I.C.3.43	6.713,94	0,00	6.713,94	6.713,94	0,00	15.958,52	4.574,70		11.383,74				11.383,74	
2.03.002.0050														
I.C.3.50	51.587,01	0,00	51.587,01	51.587,01	0,00	51.587,01	0,00		51.587,01				51.587,01	
2.03.002.0051														
I.C.3.51	11.736,48	11.360,11	0,00	11.360,31	376,17	11.736,48	11.360,31		376,17				0,00	
2.03.002.0072														
I.C.3.72	0,00	0,00	0,00	0,00	0,00	0,00	0,00		0,00				0,00	

XIV LEGISLATURA — DISEGNI DI LEGGE E RELAZIONI — DOCUMENTI

Parte B

CAPITOLO	GESTIONE DEI RESIDUI ATTIVI					GESTIONE DI CASSA					TOTALE DEI RESIDUI ATTIVI AL TERMINE DELL'ESERCIZIO 23 (9 + 15)	
	CODICE	RESIDUI ALL'INIZIO DELL'ESERCIZIO	RISCOSSI	RIMASTI DA RISCOUERE	TOTALI	VARIAZIONI		PREVISIONI	RISCOSSIONI	DIFFERENZE RISPETTO ALLE PREVISIONI		
						IN +	IN -			IN +		IN -
	13	14	15 (16 - 14)	16 (14 + 15)	17 (16 - 13)	18 (13 - 16)	19	20	21 (20 - 19)	22 (19 - 20)		
2.04.001.0035												
I.C.S. 35	16.784,85	0,00	16.784,85	16.784,85	0,00	0,00	16.784,85	0,00	16.784,85	16.784,85	16.784,85	
2.04.001.0057												
I.C.S. 37	5.283,68	0,00	5.283,68	5.283,68	0,00	0,00	7.359,51	0,00	7.359,51	7.359,51	7.359,51	
2.04.001.0065												
I.C.S. 41	2.582,28	0,00	2.582,28	2.582,28	0,00	0,00	2.582,28	0,00	2.582,28	2.582,28	2.582,28	
2.04.001.0066												
I.C.S. 48	9.172,27	0,00	9.172,27	9.172,27	0,00	0,00	9.172,27	0,00	9.172,27	9.172,27	9.172,27	
2.04.001.0067												
I.C.S. 47	11.671,93	11.671,93	0,00	11.671,93	0,00	0,00	11.671,93	11.671,93	0,00	0,00	0,00	

XIV LEGISLATURA - DISEGNI DI LEGGE E RELAZIONI - DOCUMENTI

Parte A

CODICE	DESCRIZIONE	GESTIONE					DI				COMPETENZA		
		INIZIALI	VARIAZIONI		DEFINITIVE	RISCOSE	RIMASTE	TOTALI	DIFFERENZE				
			IN AUMENTO	IN DIMINUIZIONE					IN +	IN -			
4	5 (7-4)	6 (4-7)	7 (4+5-6)	8	9 (10-8)	10 (8+9)	11 (10-7)	12 (7-10)					
2.04.001.0236	Contributi dalle Regioni-Conv.Reg.MARCHE "Prog.selez.miglior.genet.spec forest.vivais.reg."	0,00	0,00	0,00	0,00	0,00	0,00	0,00	0,00				
2.04.001.6802	C.S.-Contribo da altri Enti del settore pubbl.-Convenz. Veneto Agricoltura	0,00	0,00	0,00	0,00	0,00	0,00	0,00	0,00				
2.04.001.6804	C.S.-Convenzione Regione Campania "Individualiz. sezef.di popolam.di boschi da seme da iscrivere nel LRS"	0,00	5.200,00	0,00	5.200,00	0,00	5.200,00	5.200,00	5.200,00			0,00	
		0,00	106.058,00	0,00	106.058,00	0,00	106.058,00	106.058,00	106.058,00			0,00	
	Totale V.E. 1	0,00	164.969,51	0,00	164.969,51	0,00	164.969,51	164.969,51	164.969,51			0,00	
	Totale Categoria 4	0,00	164.969,51	0,00	164.969,51	0,00	164.969,51	164.969,51	164.969,51			0,00	

XIV LEGISLATURA — DISEGNI DI LEGGE E RELAZIONI — DOCUMENTI

Parte B

CAPITOLO CODICE	GESTIONE DEI RESIDUI ATTIVI				GESTIONE DI CASSA				TOTALE DEI RESIDUI ATTIVI AL TERMINE DELL'ESERCIZIO 23 (8 + 15)		
	RESIDUI ALL'INIZIO DELL'ESERCIZIO	RISCOSSI	RIMASTI DA RISCUOTERE	TOTALI	VARIAZIONI		PREVISIONI	RISCOSSIONI		DIFFERENZE RISPETTO ALLE PREVISIONI	
					IN +	IN -				IN +	IN -
	13	14	15 (16 - 14)	18 (14 + 15)	17 (16 - 13)	18 (13 - 16)	19	20	21 (20 - 19)	22 (19 - 20)	23 (8 + 15)
I.C.R. 402	13.427,88	0,00	13.427,88	13.427,88	0,00	0,00	13.427,88	0,00	13.427,88	13.427,88	13.427,88
2.04.001.0236											
I.C.R. 208	55.777,34	18.552,44	37.184,90	55.777,34	0,00	0,00	55.777,34	18.552,44	37.184,90	37.184,90	37.184,90
2.04.001.6802											
I.C.S. 8002	0,00	0,00	0,00	0,00	0,00	0,00	5.200,00	0,00	5.200,00	5.200,00	5.200,00
2.04.001.6804											
I.C.R. 8004	0,00	0,00	0,00	0,00	0,00	0,00	106.058,00	0,00	106.058,00	106.058,00	106.058,00
I.M.E. 1	238.659,88	30.264,37	208.395,51	238.659,88	0,00	0,00	403.629,39	30.264,37	373.365,02	373.365,02	373.365,02
I.Chiavarda 4	238.659,88	30.264,37	208.395,51	238.659,88	0,00	0,00	403.629,39	30.264,37	373.365,02	373.365,02	373.365,02

XIV LEGISLATURA - DISEGNI DI LEGGE E RELAZIONI - DOCUMENTI

Parte B

CAPITOLC	GESTIONE DEI RESIDUI ATTIVI					GESTIONE DI CASSA				TOTALE DEI RESIDUI ATTIVI AL TERMINE DELL'ESERCIZIO	
	RESIDUI ALL'INIZIO DELL'ESERCIZIO	RISCOSSI	RIMASTI DA RISCOUTERE	VARIAZIONI		RISCOSSIONI	DIFFERENZE RISPETTO ALLE PREVISIONI				
				TOTALI	IN +		IN -	IN +	IN -		
CODICE	13	14	15 (16 - 14)	16 (14 + 15)	17 (16 - 13)	18 (13 - 16)	19	20	21 (20 - 19)	22 (19 - 20)	23 (9 + 15)
2.06											
2.06.001											
2.06.001.0049											
I.C.S. 49	8.584,01	7.953,02	0,00	7.953,02	630,98	630,98	8.584,01	7.953,02		630,98	0,00
2.06.001.0052											
I.C.S. 52	0,00	0,00	0,00	0,00	0,00	0,00	16.151,98	0,00		16.151,98	16.151,98
2.06.001.0053											
I.C.S. 53	0,00	0,00	0,00	0,00	0,00	0,00	10.323,14	5.164,57		5.164,57	5.164,57
2.06.001.0054											
I.C.S. 54	4.131,56	4.131,56	0,00	4.131,56	0,00	0,00	4.131,56	4.131,56	0,00	0,00	0,00

XIV LEGISLATURA - DISEGNI DI LEGGE E RELAZIONI - DOCUMENTI

Parte B

CAPITOLO CODICE	GESTIONE DEI RESIDUI ATTIVI					GESTIONE DI CASSA					TOTALE DEI RESIDUI ATTIVI AL TERMINE DELL'ESERCIZIO
	RESIDUI ALL'INIZIO DELL'ESERCIZIO	RISCOSSI	RIMASTI DA RISCUOTERE	VARIAZIONI		TOTALI	PREVISIONI	RISCOSSIONI	DIFFERENZE RISPETTO ALLE PREVISIONI		
				IN +	IN -				IN +	IN -	
13	14	15 (16 - 14)	16 (14 + 15)	17 (16 - 13)	18 (13 - 16)	19	20	21 (20 - 19)	22 (19 - 20)	23 (9 + 15)	
2.06.001.0065											
I.C.R. 55	27.888,66	1.088,74	24.769,92	27.888,66	0,00	27.888,66	1.088,74		27.289,92		24.769,92
2.06.001.0056											
I.C.R. 56	12.642,83	0,00	12.642,83	12.642,83	0,00	12.642,83	0,00		12.642,83		12.642,83
2.06.001.0070											
I.C.R. 70	2.582,28	0,00	2.582,28	2.582,28	0,00	2.582,28	0,00		2.582,28		2.582,28
2.06.001.0071											
I.C.R. 71	19.654,61	16.924,67	27.229,94	19.654,61	0,00	19.654,61	16.924,67		23.229,94		23.229,94
2.06.001.0073											
I.C.R. 73	1.554,53	0,00	1.549,32	1.549,32	5,16	1.554,53	0,00		1.554,53		1.549,32

XIV LEGISLATURA - DISEGNI DI LEGGE E RELAZIONI - DOCUMENTI

Parte B

CAPITOLO CODICE	GESTIONE DEI RESIDUI ATTIVI					GESTIONE DI CASSA				TOTALE DEI RESIDUI ATTIVI AL TERMINE DELL'ESERCIZIO 23 (9 + 15)	
	RESIDUI ALL'INIZIO DELL'ESERCIZIO	RISCOSSI	RIMASTI DA RISCUOTERE	VARIAZIONI		TOTALI	PREVISIONI	RISCOSSIONI	DIFFERENZE RISPETTO ALLE PREVISIONI		
				IN +	IN -				IN +		IN -
13	14	15 (16 - 14)	16 (14 + 15)	17 (16 - 13)	18 (13 - 16)	19	20	21 (20 - 19)	22 (19 - 20)	23 (9 + 15)	
2.06.001.0074											
I.C.S.74	12.194,98	4.131,66	8.261,12	0,00	0,00	12.394,98	4.131,66		8.261,12	8.261,12	
2.06.001.0078											
I.C.S.78	25.270,80	0,00	0,00	0,00	25.270,80	25.270,80	0,00	0,00	25.270,80	0,00	
2.06.001.0080											
I.C.S.80	7.746,85	0,00	7.746,85	0,00	7.746,85	7.746,85	0,00	0,00	7.746,85	7.746,85	
2.06.001.0083											
I.C.S.83	4.649,15	2.529,95	2.069,10	0,00	4.649,15	4.649,15	2.529,95		2.069,10	2.069,10	

XIV LEGISLATURA — DISEGNI DI LEGGE E RELAZIONI — DOCUMENTI

Parte A

CAPITOLO	DESCRIZIONE	GESTIONE				DI				COMPETENZA			DIFFERENZE	
		INIZIALI	VARIAZIONI		DEFINITIVE	RISCOSSE	RIMASTE	TOTALI	RISPETTUALE					
			IN AUMENTO	IN DIMINUZIONE					IN +	IN -				
CODICE		4	5 (7-4)	6 (4-7)	7 (4+5-8)	8	9 (10-8)	10 (8+9)	11 (10-7)	12 (7-10)				
2.06.001.0232	Contributi da altri Enti - Convenzioni Amministrazione Provinciale Grossato-ricar.arboricolt.de legn	0,00	15.493,71	0,00	15.493,71	0,00	15.493,71	15.493,71	0,00	0,00				
2.06.001.0242	Contrib. altri Enti. Convenzione Provincia di Arezzo sull'arboricoltura da legno	0,00	5.000,00	0,00	5.000,00	0,00	5.000,00	5.000,00	0,00	0,00				
2.06.001.0249	Contributo da altri Enti - Convenzione ARSUA "Progetto gestione boschi ceduti"	0,00	38.734,27	0,00	38.734,27	0,00	38.734,27	38.734,27	0,00	0,00				
2.06.001.6801	C.S.-Contributi da altri Enti del settore pubbli.-Conv.C.R.F.Ricerca Rovere in Toscana 2 ANNO	0,00	36.151,98	0,00	36.151,98	0,00	36.151,98	36.151,98	0,00	0,00				

XIV LEGISLATURA - DISEGNI DI LEGGE E RELAZIONI - DOCUMENTI

Parte B

CAPITOLO CODICE	GESTIONE DEI RESIDUI ATTIVI				GESTIONE DI CASSA				TOTALE DEI RESIDUI ATTIVI AL TERMINE DELL'ESERCIZIO 23 (9 + 13)		
	RESIDUI ALL'INIZIO DELL'ESERCIZIO	RISCOSSI	RIMASTI DA RISCUOTERE	TOTALI	VARIAZIONI		PREVISIONI	RISCOSSIONI		DIFFERENZE RISPETTO ALLE PREVISIONI	
					IN +	IN -				IN +	IN -
13	14	15 (16 - 14)	16 (14 + 15)	17 (16 - 13)	18 (13 - 16)	19	20	21 (20 - 19)	22 (19 - 20)		
2.06.001.0232											
I.C.S. 232	15.493,70	15.493,70	0,00	15.493,70	0,00	30.982,41	15.493,70		15.493,71		
2.06.001.0242											
I.C.S. 242	2.582,29	2.582,29	0,00	2.582,29	0,00	7.582,29	2.582,29		5.000,00		
2.06.001.0249											
I.C.S. 249	52.058,86	36.565,15	15.493,21	52.058,86	0,00	30.793,11	36.565,15		54.277,98		
2.06.001.6801											
I.C.S. 6801	0,00	0,00	0,00	0,00	0,00	36.181,98	36.181,98		0,00		

XIV LEGISLATURA — DISEGNI DI LEGGE E RELAZIONI — DOCUMENTI

Parte A

CODICE	DESCRIZIONE	GESTIONE						COMPETENZA				
		INIZIALI	PREVISIONI		DEFINITIVE	SOMME ACCERTATE		RISOSTE	RISOSTE	DIFFERENZE		
			IN AUMENTO	IN DIMINUZIONE		RISOSTE	DA RISCUOTERE			TOTALI	RISPETTO ALLE	PREVISIONI
4	5 (7-4)	6 (4-7)	7 (4+5-6)	8	9 (10-8)	10 (8+9)	11 (10-7)	12 (7-10)				
	Totale Categoria 7	0,00	0,00	0,00	0,00	0,00	0,00	0,00	0,00			
3.08	CATEGORIA 8 - REDDITE PROVENTI PATRIMONIALI											
3.08.001	VOCE ECONOMICA 1 - Affitto Immobili											
3.08.001.0000	VOCE ECONOMICA 1 - Affitto Immobili	1.962,54	0,00	0,00	1.962,54	1.441,24	0,00	1.441,24	0,00	1.441,24		521,30
	Totale V.E. 1	1.962,54	0,00	0,00	1.962,54	1.441,24	0,00	1.441,24	0,00	1.441,24		521,30
3.08.003	VOCE ECONOMICA 3 - Interessi attivi su mutui, depositi e conti corr.											
3.08.003.0000	VOCE ECONOMICA 3 - Interessi attivi su mutui, depositi e conti corr.	0,00	0,00	0,00	0,00	0,00	0,00	0,00	0,00	0,00	9,13	9,13
	Totale V.E. 3	0,00	0,00	0,00	0,00	0,00	0,00	0,00	0,00	0,00	9,13	9,13
	Totale Categoria 8	1.962,54	0,00	0,00	1.962,54	1.441,24	0,00	1.441,24	0,00	1.441,24	9,13	512,17

XIV LEGISLATURA - DISEGNI DI LEGGE E RELAZIONI - DOCUMENTI

Parte B

CAPITOLO	GESTIONE DEI RESIDUI ATTIVI					GESTIONE DI CASSA					TOTALE DEI RESIDUI ATTIVI AL TERMINE DELL'ESERCIZIO
	RESIDUI ALL'INIZIO DELL'ESERCIZIO	RISCOSSI	RIMASTI DA RISCOUOTERE	TOTALI	VARIAZIONI	PREVISIONI	RISCOSSIONI	DIFFERENZE RISPETTO ALLE PREVISIONI	RESIDUI ATTIVI AL TERMINE DELL'ESERCIZIO		
CODICE	13	14	15 (16 + 14)	16 (14 + 15)	IN + IN -	19	20	IN + IN -	23 (19 + 20)		
I.03.004.0	0,00	0,00	0,00	0,00	0,00	0,00	0,00	0,00	0,00		
3.08											
3.08.001											
3.08.001.0000											
I.03.0	0,00	0,00	0,00	0,00	0,00	1.962,54	1.441,24		521,30		
I.03.1	0,00	0,00	0,00	0,00	0,00	1.962,54	1.441,24		521,30		
3.08.003											
3.08.003.0000											
I.03.0	3,31	3,31	0,00	3,31	0,00	3,31	3,31	0,00	9,13		
I.03.1	3,31	3,31	0,00	3,31	0,00	3,31	3,31	0,00	9,13		
I.03.004.0	3,31	3,31	0,00	3,31	0,00	1.965,85	1.444,55		9,13		

XIV LEGISLATURA — DISEGNI DI LEGGE E RELAZIONI — DOCUMENTI

Parte A

CODICE	DESCRIZIONE	GESTIONE					COMPETENZA					
		INIZIALI 4	PREVISIONI VARIAZIONI		DEFINITIVE 7(4+5-6)	SOMME ACCERTATE		RISOSTE DA RISCOUERE 9(10-8)	TOTALI ACCERTATI 10(8+9)		DIFFERENZE RISPETTO ALLE PREVISIONI	
			IN AUMENTO 5(7-4)	IN DIMINUZIONE 6(4-7)		RISOSSE 8	ACCERTATE		IN +	IN -		
3.09	CATEGORIA 9 - POSTE CORRETTIVE E COMPENSATIVE DI SPESE CORRENTI	0,00	422,51	0,00	422,51	3.054,50	2.530,00	5.584,50	5.161,99	11(10-7)	12(7-10)	
3.09.001	VOCE ECONOMICA 1 - Recupert e rimborst diverst											
3.09.001.0000	VOCE ECONOMICA 1 - Recupert e rimborst diverst											
	Totale V.E. 1	0,00	422,51	0,00	422,51	3.054,50	2.530,00	5.584,50	5.161,99			
3.09.002	VOCE ECONOMICA 2 - Indennitst di assicurstione											
3.09.002.0000	VOCE ECONOMICA 2 - Indennitst di assicurstione											
	Totale V.E. 2	0,00	470,00	0,00	470,00	470,00	0,00	470,00	470,00			
	Totale Categoria 9	0,00	892,51	0,00	892,51	3.524,50	2.530,00	6.054,50	5.161,99			
	Totale Titolo 3	1.962,54	892,51	0,00	2.855,05	4.965,76	2.539,13	7.504,87	4.669,82			

XIV LEGISLATURA — DISEGNI DI LEGGE E RELAZIONI — DOCUMENTI

Parte B

CAPITOL CODICE	GESTIONE DEI RESIDUI ATTIVI					GESTIONE DI CASSA					TOTALE DEI RESIDUI ATTIVI AL TERMINE DELL'ESERCIZIO 23 (9 + 15)	
	RESIDUI ALL'INIZIO DELL'ESERCIZIO 13	RISCOSSI 14	RIMASTI DA RISCIOTERE 15 (16-14)	VARIAZIONI		TOTALI 16 (14+15)	PREVISIONI 19	RISCOSSIONI 20	DIFFERENZE RISPETTO ALLE PREVISIONI			
				IN + 17 (16-13)	IN - 18 (13-16)				IN + 21 (20-19)	IN - 22 (19-20)		
3.09												
3.09.001												
3.09.001.0000												
I.C.S.0	0.00	0.00	0.00	0.00	0.00	0.00	422.51	3.054.50	2.631.99			2.510.00
TIVE.1	0.00	0.00	0.00	0.00	0.00	0.00	422.51	3.054.50	2.631.99			2.510.00
3.09.002												
3.09.002.0000												
I.C.S.0	0.00	0.00	0.00	0.00	0.00	0.00	420.00	420.00	0.00			0.00
TIVE.2	0.00	0.00	0.00	0.00	0.00	0.00	420.00	420.00	0.00			0.00
I.Categoria.2	0.00	0.00	0.00	0.00	0.00	0.00	852.51	3.524.50	2.631.99			2.510.00
I.Dimo.1	3.31	3.31	0.00	0.00	3.31	0.00	2.858.36	4.963.05	2.110.69			2.510.13

XIV LEGISLATURA - DISEGNI DI LEGGE E RELAZIONI - DOCUMENTI

Parte A

CODICE	CAPITOLO DESCRIZIONE	GESTIONE				DI				COMPETENZA			
		PREVISIONI		SOMME ACCERTATE		RISOSSE		RIMASTE		TOTALI		DIFFERENZE	
		INIZIALI	IN AUMENTO IN DIMINUZIONE	DEFINITIVE	DA RISCOUOTERE	ACCERTATI	IN +	IN -	IN +	IN -			
4	5 (7-4)	6 (4-7)	7 (4+5-6)	8	9 (10-8)	10 (8+9)	11 (10-7)	12 (7-10)					
4	TITOLO IV - ENTRATE PER ALIENAZIONE DI BENI PATRIMONIALI E RISCOSSIONI DI CREDITI												
4.12	CATEGORIA 12 - ALIENAZIONE DI IMMOBILIZZAZIONI TECNICHE												
4.12.002	VOCE ECONOMICA 2 - Alienazione strumenti scientifici e attrezzature tecniche												
4.12.002.0000	VOCE ECONOMICA 2 - Alienazione strumenti scientifici e attrezzature tecniche	0,00	92,96	0,00	92,96	152,96	0,00	152,96	0,00	152,96	60,00		
	Totale V.E. 2	0,00	92,96	0,00	92,96	152,96	0,00	152,96	0,00	152,96	60,00		
4.12.003	VOCE ECONOMICA 3 - Alienazione macchine e attrezzature agricole												
4.12.003.0000	VOCE ECONOMICA 3 - Alienazione macchine e attrezzature agricole	0,00	0,00	0,00	0,00	40,00	0,00	40,00	0,00	40,00	40,00		

XIV LEGISLATURA — DISEGNI DI LEGGE E RELAZIONI — DOCUMENTI

Parte B

CAPITOLI CODICE	GESTIONE DEI RESIDUI ATTIVI				GESTIONE DI CASSA				TOTALE DEI RESIDUI ATTIVI AL TERMINE DELL'ESERCIZIO 23 (9 + 15)				
	RESIDUI ALL'INIZIO DELL'ESERCIZIO 13	RISCOSSI 14	RIMASTI DA RISCUOTERE 15 (16 - 14)	TOTALI 16 (14 + 15)	VARIAZIONI		PREVISIONI 19	RISCOSSIONI 20		DIFFERENZE RISPETTO ALLE PREVISIONI IN + IN -			
					IN + 17 (16 - 13)	IN - 18 (13 - 16)				IN + 21 (20 - 19)	IN - 22 (19 - 20)		
4													
4.12													
4.12.002													
4.12.002.0000													
T.C.S. 0	0.00	0.00	0.00	0.00	0.00	0.00	92.96	152.96	60.00	0.00			0.00
T.M.E. 2	0.00	0.00	0.00	0.00	0.00	0.00	92.96	152.96	60.00	0.00			0.00
4.12.003													
4.12.003.0000													
T.C.S. 0	0.00	0.00	0.00	0.00	0.00	0.00	0.00	0.00	0.00	0.00			0.00

XIV LEGISLATURA - DISEGNI DI LEGGE E RELAZIONI - DOCUMENTI

Parte A

CODICE	DESCRIZIONE	GESTIONE						COMPETENZA			
		PREVISIONI		DEFINITIVE	RISOSSE	RIMASTE DA RISCOUOTERE	TOTALI ACCERTATI	DIFFERENZE RISPETTUALI PREVISIONI			
		INIZIALI	VARIAZIONI					IN +	IN -		
		4	5 (7-4)	6 (4-7)	7 (4+5-6)	8	9 (10-8)	10 (8+9)	11 (10-7)	12 (7-10)	
5.15.001.0000	VOCE ECONOMICA 1 - Finanziamenti MRAAF per spese in conto capitale										
		0,00	27.531,72	0,00	27.531,72	13.626,91	0,00	13.626,91		13.904,81	
	Totale V.E. 1	0,00	27.531,72	0,00	27.531,72	13.626,91	0,00	13.626,91		13.904,81	
	Totale Categoria 15	0,00	27.531,72	0,00	27.531,72	13.626,91	0,00	13.626,91		13.904,81	
	Totale Titolo 5	0,00	27.531,72	0,00	27.531,72	13.626,91	0,00	13.626,91		13.904,81	
7	TITOLO VI - PARTITE DI GIRO										
7.22	CATEGORIA 22 - ENTRATE AVENTI NATURA DI PARTITE DI GIRO										
7.22.001	VOCE ECONOMICA 1 - Ritenute erariali										
7.22.001.0000	VOCE ECONOMICA 1 - Ritenute erariali										
		67.139,40	20.000,00	0,00	87.139,40	76.447,45	9.472,39	85.919,84		1.219,56	
	Totale V.E. 1	67.139,40	20.000,00	0,00	87.139,40	76.447,45	9.472,39	85.919,84		1.219,56	

XIV LEGISLATURA - DISEGNI DI LEGGE E RELAZIONI - DOCUMENTI

Parte B

CAPITOLO CODICE	GESTIONE DEI RESIDUI ATTIVI					GESTIONE DI CASSA				TOTALE DEI RESIDUI ATTIVI AL TERMINE DELL'ESERCIZIO 23 (9 + 19)			
	RESIDUI ALL'INIZIO DELL'ESERCIZIO 13	RISCOSSI 14	RIMASTI DA RISCUOTERE 15 (16 - 14)	TOTALI 16 (14 + 15)	VARIAZIONI		PREVISIONI 19	RISCOSSIONI 20	DIFFERENZE RISPETTO ALLE PREVISIONI				
					IN + 17 (16 - 13)	IN - 18 (13 - 16)			IN + 21 (20 - 19)		IN - 22 (19 - 20)		
5.15.001.0000													
I.C.R.A.	37.045,97	0,00	37.045,97	37.045,97	0,00	0,00	64.577,69	13.626,91	50.950,78				37.045,97
I.M.E. 1	37.045,97	0,00	37.045,97	37.045,97	0,00	0,00	64.577,69	13.626,91	50.950,78				37.045,97
I.Categoria 15	37.045,97	0,00	37.045,97	37.045,97	0,00	0,00	64.577,69	13.626,91	50.950,78				37.045,97
I.Totale 1	37.045,97	0,00	37.045,97	37.045,97	0,00	0,00	64.577,69	13.626,91	50.950,78				37.045,97
7													
7.22													
7.22.001													
7.22.001.0000													
I.C.S.O.	7.003,64	4.403,35	2.600,29	7.003,64	0,00	0,00	93.580,90	90.850,80	12.730,18				12.022,68
I.M.E. 1	7.003,64	4.403,35	2.600,29	7.003,64	0,00	0,00	93.580,90	90.850,80	12.730,18				12.022,68

XIV LEGISLATURA - DISEGNI DI LEGGE E RELAZIONI - DOCUMENTI

Parte A

CODICE	CAPITOLO DESCRIZIONE	GESTIONE					DI				COMPETENZA		DIFFERENZE RISPETTO ALLE PREVISIONI IN + IN -
		INIZIALI 4	PREVISIONI VARIAZIONI IN DIMINUIZIONE		DEFINITIVE 7 (4+5-6)	RISOSSE 8	RIMASTE DA RISCOUERE 10 (8+9)	SOMME ACCERTATE		IN +	IN -		
			INNAUMTO 5 (7-4)	6 (4-7)				TOTALI ACCERTATI	TOTALI ACCERTATI				
7.22.002	VOCE ECONOMICA 2 - Rianute previdenziali ed assistenziali	92.962,24	15.000,00	0,00	107.962,24	82.959,21	13.864,67	96.823,88			11.138,36		
7.22.002.0000	VOCE ECONOMICA 2 - Rianute previdenziali ed assistenziali												
	Totale V.E. 2	92.962,24	15.000,00	0,00	107.962,24	82.959,21	13.864,67	96.823,88			11.138,36		
7.22.004	VOCE ECONOMICA 4 - Trattienute per conto terzi												
7.22.004.0000	VOCE ECONOMICA 4 - Trattienute per conto terzi												
	Totale V.E. 4	1.032,91	0,00	0,00	1.032,91	512,50	27,56	540,06			492,85		
7.22.008	VOCE ECONOMICA 6 - Recupero anticipazioni fondo economato												
7.22.008.0000	VOCE ECONOMICA 6 - Recupero anticipazioni fondo economato												
	Totale V.E. 6	1.032,91	0,00	0,00	1.032,91	0,00	1.032,91	1.032,91			0,00		
	Totale V.E. 6	1.032,91	0,00	0,00	1.032,91	0,00	1.032,91	1.032,91			0,00		

XIV LEGISLATURA — DISEGNI DI LEGGE E RELAZIONI — DOCUMENTI

Parte B

CAPITOLO CODICE	GESTIONE DEI RESIDUI ATTIVI					GESTIONE DI CASSA				TOTALE DEI RESIDUI ATTIVI AL TERMINE DELL'ESERCIZIO
	RESIDUI ALL'INIZIO DELL'ESERCIZIO	RISCOSSI	RIMASTI DA RISCUOTERE	VARIAZIONI		PREVISIONI	RISCOSSIONI	DIFFERENZE RISPETTO ALLE PREVISIONI		
				IN +	IN -			IN +	IN -	
13	14	15 (16 - 14)	16 (14 + 15)	17 (16 - 13)	18 (13 - 16)	19	20	21 (20 - 19)	22 (19 - 20)	23 (9 + 15)
7.22.002										
7.22.002.0000										
Z.C.R.O.	4.943,15	4.943,15	0,00	4.943,15	0,00	112.905,40	87.902,36		25.003,04	11.864,62
T.V.E. 2	4.943,15	4.943,15	0,00	4.943,15	0,00	112.905,40	87.902,36		25.003,04	11.864,62
7.22.004										
7.22.004.0000										
Z.C.R.O.	24,40	24,40	0,00	24,40	0,00	1.052,31	516,80		535,51	22,56
T.V.E. 1	24,40	24,40	0,00	24,40	0,00	1.052,31	516,80		535,51	22,56
7.22.006										
7.22.006.0000										
Z.C.R.O.	1.032,91	1.032,91	0,00	1.032,91	0,00	1.032,91	1.032,91	0,00	0,00	1.032,91
T.V.E. 1	1.032,91	1.032,91	0,00	1.032,91	0,00	1.032,91	1.032,91	0,00	0,00	1.032,91

Parte A

CODICE	DESCRIZIONE	GESTIONE					DI					COMPETENZA			DIFFERENZE RISPETTO ALLE PREVISIONI	
		INIZIALI	VARIAZIONI		DEFINITIVE	RISOSSE	RIMASTE DA RISCOUERE	TOTALI	IN +	IN -	11 (10-7)	12 (7-10)	IN +	IN -		
			IN AUMENTO	IN DIMINUZIONE											7 (4+5-6)	8
4	5 (7-4)	6 (4-7)	7 (4+5-6)	8	9 (10-8)	10 (8+9)	11 (10-7)	12 (7-10)								
7.22.007	VOCE ECONOMICA 7 - Recupero anticipazione Sezioni Operative Periferiche	4.648,11	1.549,37	0,00	6.197,48	0,00	6.197,48	0,00	6.197,48	0,00	6.197,48	0,00	0,00			
7.22.007.0000	VOCE ECONOMICA 7 - Recupero anticipazione Sezioni Operative Periferiche	4.648,11	1.549,37	0,00	6.197,48	0,00	6.197,48	0,00	6.197,48	0,00	6.197,48	0,00	0,00			
	Totale V.E. 7															
7.22.008	VOCE ECONOMICA 8 - Recupero anticipazioni varie															
7.22.008.0000	VOCE ECONOMICA 8 - Recupero anticipazioni varie	18.075,99	0,00	3.000,00	15.075,99	4.325,76	15.075,99	4.325,76	15.075,99	0,00	4.325,76	0,00	0,00			10.750,23
	Totale V.E. 8	18.075,99	0,00	3.000,00	15.075,99	4.325,76	15.075,99	4.325,76	15.075,99	0,00	4.325,76	0,00	0,00			10.750,23
7.22.009	VOCE ECONOMICA 9 - Partite in conto scapoli															
7.22.009.0000	VOCE ECONOMICA 9 - Partite in conto scapoli	7.746,85	0,00	0,00	7.746,85	3.579,58	7.746,85	3.579,58	7.746,85	350,26	3.929,84	0,00	0,00			3.617,01

XIV LEGISLATURA — DISEGNI DI LEGGE E RELAZIONI — DOCUMENTI

Parte B

CAPITOLO CODICE	GESTIONE DEI RESIDUI ATTIVI						GESTIONE DI CASSA				TOTALE DEI RESIDUI ATTIVI AL TERMINE DELL'ESERCIZIO 23 (9 + 15)
	RESIDUI ALL'INIZIO DELL'ESERCIZIO	RISCOSSI	RIMASTI DA RISCUOTERE	VARIAZIONI		TOTALI	PREVISIONI	RISCOSSIONI	DIFFERENZE RISPETTO ALLE PREVISIONI		
				IN +	IN -				IN +	IN -	
13	14	15 (16 - 14)	16 (14 + 15)	17 (16 - 13)	18 (13 - 16)	19	20	21 (20 - 19)	22 (19 - 20)	23 (9 + 15)	
7.22.007											
7.22.007.0000											
I.C.R.O.	4.648.11	4.648.11	0.00	0.00	0.00	5.197.48	4.648.11	3.549.37	5.197.48	5.197.48	
I.V.E.7	4.648.11	4.648.11	0.00	0.00	0.00	5.197.48	4.648.11	3.549.37	5.197.48	5.197.48	
7.22.008											
7.22.008.0000											
I.C.R.O.	510.98	510.98	0.00	0.00	0.00	13.004.69	4.836.74	8.167.95	13.004.69	13.004.69	
I.V.E.8	510.98	510.98	0.00	0.00	0.00	13.004.69	4.836.74	8.167.95	13.004.69	13.004.69	
7.22.009											
7.22.009.0000											
I.C.R.O.	499.26	499.26	0.00	0.00	0.00	8.246.63	4.079.36	8.167.27	8.246.63	8.246.63	
I.V.E.9	499.26	499.26	0.00	0.00	0.00	8.246.63	4.079.36	8.167.27	8.246.63	8.246.63	

XIV LEGISLATURA - DISEGNI DI LEGGE E RELAZIONI - DOCUMENTI

Parte B

CAPITOL CODICE	GESTIONE DEI RESIDUI ATTIVI				GESTIONE DI CASSA				TOTALE DEI RESIDUI ATTIVI AL TERMINE DELL'ESERCIZIO 23 (9 + 15)		
	RESIDUI ALL'INIZIO DELL'ESERCIZIO 13	RISCOSSI 14	RIMASTI DA RISCUOTERE 15 (16 - 14)	TOTALI 16 (14 + 15)	VARIAZIONI		PREVISIONI 19	RISCOSSIONI 20		DIFFERENZE RISPETTO ALLE PREVISIONI	
					IN + 17 (16 - 13)	IN - 18 (13 - 16)				IN + 21 (20 - 19)	IN - 22 (19 - 20)
I.VE.1	433.26	433.26	0.00	433.26	0.00		8.246.53	4.079.16		4.167.27	350.26
I.Categoria.22	18.662.97	16.062.48	2.600.29	18.662.97	0.00		215.025.41	181.867.18		52.138.21	11.545.56
I.Dinob.7	18.662.97	16.062.48	2.600.29	18.662.97	0.00		216.025.41	181.867.18		52.138.21	11.545.56

XIV LEGISLATURA - DISEGNI DI LEGGE E RELAZIONI - DOCUMENTI

Parte B

CAPITOLO	GESTIONE DEI RESIDUI ATTIVI					GESTIONE DI CASSA				TOTALE DEI RESIDUI ATTIVI AL TERMINE DELL'ESERCIZIO 23 (9 + 15)
	RESIDUI ALL'INIZIO DELL'ESERCIZIO	RISCOSSI	RIMASTI DA RISCIOTERE	VARIAZIONI		PREVISIONI	RISCOSSIONI	DIFFERENZE RISPETTO ALLE PREVISIONI		
				IN +	IN -			IN +	IN -	
CODICE	13	14	15 (16-14)	17 (16-13)	18 (13-16)	19	20	21 (20-19)	22 (19-20)	
C	0,00	0,00	0,00	0,00	0,00	0,00	0,00	0,00	0,00	0,00
C	904.045,80	173.090,09	704.672,59	877.762,68	26.283,12	1.872.377,65	828.034,17	0,00	3.044.343,48	1.043.836,84
C	3,31	3,31	0,00	3,31	0,00	2.888,36	4.969,05	2.110,69	0,00	2.539,13
C	0,00	0,00	0,00	0,00	0,00	92,96	1.742,33	1.649,37	0,00	0,00
C	37.045,97	0,00	37.045,97	37.045,97	0,00	64.577,69	13.626,91	0,00	50.950,76	37.045,97
C	0,00	0,00	0,00	0,00	0,00	0,00	0,00	0,00	0,00	0,00
C	18.662,97	16.062,68	2.600,29	18.662,97	0,00	236.025,41	183.887,18	0,00	52.138,23	33.545,56
C	959.759,05	189.156,08	744.318,85	933.474,93	26.283,12	2.175.932,07	1.032.259,64	0,00	1.143.672,43	1.116.867,50

RENDICONTO FINANZIARIO SPESE - ESERCIZIO 2002

Parte A

CODICE	DESCRIZIONE	GESTIONE				DI			COMPETENZA			DIFFERENZE		
		INIZIALI	PREVISIONI		DEFINITIVE	PAGATE	RIMASTE	TOTALI	RISPETTO ALLE		IN +	IN -		
			IN AUMENTO	IN DIMINUIZIONE					PREVISIONI	PREVISIONI				
4	5 (7-4)	6 (4-7)	7 (4+5-6)	8	9 (10-8)	10 (8+9)	11 (10-7)	12 (7-10)						
1	DISAVANZO DI AMMINISTRAZIONE	0,00	0,00	0,00										
	TITOLI - SPESE CORRENTI													
1.01	CATEGORIA 1 - SPESE PER GLI ORGANI DELL'ENTE													
1.01.001	VOCE ECONOMICA 1 - Compensi al Presidente													
1.01.001.0000	VOCE ECONOMICA 1 - Compensi al Presidente													
		41.574,78	15.000,00	0,00	56.574,78	45.647,56	4.469,64	50.117,20						6.457,50
	Totale V.E. 1	41.574,78	15.000,00	0,00	56.574,78	45.647,56	4.469,64	50.117,20						6.457,50
1.01.003	VOCE ECONOMICA 3 - Compensi ai componenti il Collegio dei Revisori dei Conti													
		4.353,73	3.350,00	0,00	5.703,73	3.635,51	604,25	4.229,76						1.473,97
	Totale V.E. 3	4.353,73	3.350,00	0,00	5.703,73	3.635,51	604,25	4.229,76						1.473,97
1.01.003.0000	VOCE ECONOMICA 3 - Compensi ai componenti il Collegio dei Revisori dei Conti													
		4.353,73	3.350,00	0,00	5.703,73	3.635,51	604,25	4.229,76						1.473,97

XIV LEGISLATURA - DISEGNI DI LEGGE E RELAZIONI - DOCUMENTI

Parte B

CAPITOLO	GESTIONE DEI RESIDUI PASSIVI					GESTIONE DI CASSA				TOTALE DEI RESIDUI PASSIVI AL TERMINE DELL'ESERCIZIO
	RESIDUI ALL'INIZIO DELL'ESERCIZIO	PAGATI	RIMASTI DA PAGARE	TOTALI	VARIAZIONI	PREVISIONI	PAGAMENTI	DIFFERENZE RISPETTO ALLE PREVISIONI		
CODICE	13	14	15 (16 - 14)	16 (14 + 15)	IN + IN -	19	20	IN + IN -	21 (20 - 19) 22 (19 - 20)	23 (9 + 15)
1										
1.01										
1.01.001										
1.01.001.0000										
T.C.R. 0	3.322,72	3.322,72	0,00	3.322,72	0,00	59.837,50	48.370,28	10.927,22		4.665,64
T.C.R. 1	3.322,72	3.322,72	0,00	3.322,72	0,00	59.837,50	48.370,28	10.927,22		4.665,64
1.01.003										
1.01.003.0000										
T.C.R. 0	0,00	0,00	0,00	0,00	0,00	5.703,73	3.625,51	2.078,22		604,25
T.C.R. 1	0,00	0,00	0,00	0,00	0,00	5.703,73	3.625,51	2.078,22		604,25

XIV LEGISLATURA — DISEGNI DI LEGGE E RELAZIONI — DOCUMENTI

Parte A

CAPITOLO	DESCRIZIONE	GESTIONE					DI			COMPETENZA		
		INIZIALI	PREVISIONI		DEFINITIVE	PAGATE	RIMASTE	TOTALI	DIFFERENZE			
			IN AUMENTO	IN DIMINUIZIONE					IN +	IN -		
CODICE		4	5 (7-4)	6 (4-7)	7 (4+5-6)	8	9 (10-8)	10 (8+9)	11 (10-7)	12 (7-10)		
1.01.005	VOCE ECONOMICA 5 - Indennità e rimborso spese di trasporto per missioni agli organi istituzionali											
1.01.005.0000	VOCE ECONOMICA 5 - Indennità e rimborso spese di trasporto per missioni agli organi istituzionali											
		10.329,14	5.500,00	0,00	15.829,14	8.270,50	149,32	8.419,62		7.409,52		
	Totale V.E. 5	10.329,14	5.500,00	0,00	15.829,14	8.270,50	149,32	8.419,62		7.409,52		
	Totale Categoria 1	56.257,65	21.850,00	0,00	78.107,65	57.543,57	5.223,01	62.766,58		15.341,07		
1.02	CATEGORIA 2 - ONERI PER IL PERSONALE IN ATTIVITA' DI SERVIZIO											
1.02.001	VOCE ECONOMICA 1 - Stipendi ed altri assegni al personale impiegatizio											
1.02.001.0035	Stipendi ed altri assegni al pers.on. Impiegatiz. Com. Reg. Piemonte "Sales.mater. base specie autoct."	5.932,12	350,00	0,00	6.282,12	5.542,85	0,00	5.542,85		739,27		

Parte B

CAPITOLO	GESTIONE DEI RESIDUI PASSIVI				GESTIONE DI CASSA				TOTALE DEI RESIDUI PASSIVI AL TERMINE DELL'ESERCIZIO 23 (9 + 15)		
	RESIDUI ALL'INIZIO DELL'ESERCIZIO	PAGATI	RIMASTI DA PAGARE	TOTALI	VARIAZIONI		PREVISIONI	PAGAMENTI		DIFFERENZE RISPETTO ALLE PREVISIONI	
					IN +	IN -				IN +	IN -
CODICE	13	14	15 (16-14)	16 (14+15)	17 (18-13)	18 (13-16)	19	20	21 (20-19)	22 (19-20)	
1.01.005											
1.01.005.0000											
I.C.R.P.	137,26	137,26	0,00	137,26	0,00	0,00	15.966,39	8.407,76	8.407,76	7.558,63	
T.I.E.S.	137,26	137,26	0,00	137,26	0,00	0,00	15.966,39	8.407,76	8.407,76	7.558,63	
I.C.R.P.	3.459,98	3.459,98	0,00	3.459,98	0,00	0,00	61.567,62	61.003,55	61.003,55	20.564,02	
1.02											
1.02.001											
1.02.001.0033											
I.C.R.P.	0,00	1.000,00	0,00	0,00	0,00	0,00	6.282,12	5.542,85	5.542,85	733,27	
T.I.E.S.	0,00	1.000,00	0,00	0,00	0,00	0,00	6.282,12	5.542,85	5.542,85	733,27	

XIV LEGISLATURA - DISEGNI DI LEGGE E RELAZIONI - DOCUMENTI

Parte A

CAPITOLO	DESCRIZIONE	GESTIONE						COMPETENZA				
		PREVISIONI		VARIAZIONI		DEFINITIVE		SOMME IMPEGNATE		DIFFERENZE		
		INIZIALI	IN AUMENTO	IN DIMINUZIONE	PAGATE	RIMASTE DA PAGARE	TOTALI IMPEGNATI	IN +	IN -			
	4	5 (7-4)	6 (4-7)	7 (4+5-6)	8	9 (10-8)	10 (8+9)	11 (10-7)	12 (7-10)			
1.02.001.0056	Slip. ed ass. al pers. Imp. - Conv. Accademia Naz. Agricoltura MARBOLEO	1.372,95	0,00	0,00	1.372,05	0,00	0,00	0,00		1.372,05		
1.02.001.0057	Slip. ed ass. al pers. Imp. - ric. Regione Umbria studio per recupero foreste degradate	0,00	0,00	0,00	0,00	0,00	0,00	0,00		0,00		
1.02.001.0065	Slip. ed ass. al pers. Imp. - ricerche con contributi A.P.S.A. (Regione Calabria)- CASTANICOLTURA	7.901,79	1.642,00	0,00	9.543,79	7.820,32	0,00	7.820,32		1.723,47		
1.02.001.0066	Slip. ed ass. al pers. Imp. - convenzione Regione Umbria progetto LIFE	0,00	1.573,52	0,00	1.573,52	0,00	0,00	0,00		1.573,52		
		540,73	774,35	740,66	574,42	574,42	0,00	574,42		574,42		0,00

XIV LEGISLATURA — DISEGNI DI LEGGE E RELAZIONI — DOCUMENTI

Parte A

CODICE	DESCRIZIONE	GESTIONE				DI				COMPETENZA			DIFFERENZE RISPETTO ALLE PREVISIONI		
		PREVISIONI		VARIAZIONI		DEFINITIVE	PAGATE	RIMASTE DA PAGARE	TOTALI	RIMASTE DA PAGARE	IMPEGNATI	IN +	IN -	IN +	IN -
		INIZIALI	IN AUMENTO	IN DIMINUZIONE	IN +										
		4	5 (7-4)	6 (4-7)	7 (4+5-6)	8	9 (10-8)	10 (6+9)	11 (10-7)	12 (7-10)					
1.02.001.0067	Stip. ed ass. al pers. imp. - Convenzione Regione Emilia Romagna	0,00	6.965,00	0,00	6.965,00	0,00	0,00	0,00	0,00	0,00	0,00	0,00	0,00	0,00	
1.02.001.0068	Stip. e assig. al pers. imp. e ric. Regione Marche ric. ric. sull'arboricoltura da legno	12.256,96	19.933,07	0,00	32.190,03	11.945,50	1.479,63	13.425,13	18.764,90						
1.02.001.0069	Stipendi ed altri ass. personale Impiegato-Conv. ARUSA Ag. Region. Umbra Svilupp. Invez. Agricoltura	2.557,22	15.479,00	0,00	16.035,22	3.955,06	1.166,57	5.121,63	12.913,59						
1.02.001.0070	Stip. ass. al pers. imp. - ric. Convez. Comunità Montana Cassa Mantovana -Predappiuno antine	1.755,95	103,29	0,00	1.859,24	1.859,24	0,00	1.859,24	0,00	1.859,24	0,00	0,00	0,00	0,00	

XIV LEGISLATURA — DISEGNI DI LEGGE E RELAZIONI — DOCUMENTI

Parte B

CAPITOLO CODICE	GESTIONE DEI RESIDUI PASSIVI					GESTIONE DI CASSA				TOTALE DEI RESIDUI PASSIVI AL TERMINE DELL'ESERCIZIO 23 (9 + 15)	
	RESIDUI ALL'INIZIO DELL'ESERCIZIO	PAGATI	RIMASTI DA PAGARE	VARIAZIONI		TOTALI	PREVISIONI	PAGAMENTI	DIFFERENZE RISPETTANO LE PREVISIONI		
				IN +	IN -				IN +		IN -
13	14	15 (16 - 14)	16 (14 + 15)	17 (16 - 13)	18 (13 - 16)	19	20	21 (20 - 19)	22 (19 - 20)	23 (9 + 15)	
1.02.001.0067											
L.C.S. 87	0,00	0,00	0,00	0,00	0,00	6.965,00	0,00	6.965,00		0,00	
1.02.001.0068											
L.C.S. 88	125,70	125,70	0,00	125,70	0,00	32.365,31	12.131,20	20.234,11		1.425,63	
1.02.001.0069											
L.C.S. 88	1.142,05	1.142,05	0,00	1.142,05	0,00	19.377,22	5.037,11	14.080,16		1.166,57	
1.02.001.0070											
L.C.S. 70	0,00	0,00	0,00	0,00	0,00	1.859,24	1.859,24	0,00		0,00	

XIV LEGISLATURA - DISEGNI DI LEGGE E RELAZIONI - DOCUMENTI

Parte A

CODICE	DESCRIZIONE	G E S T I O N E										D I			C O M P E T E N Z A			D I F F E R E N Z E	
		P R E V I S I O N I		V A R I A Z I O N I		D E F I N I T I V E		P A G A T E		R I M A S T E		T O T A L I		R I S P E T T O A L L E		P R E V I S I O N I			
		INIZIALI	IN AUMENTO	IN DIMINUIZIONE	IN AUMENTO	IN DIMINUIZIONE	DEFINITIVE	PAGATE	DA PAGARE	TOTALI	IN +	IN -	IN +	IN -	IN +	IN -			
		4	5 (7 - 4)	6 (4 - 7)	7 (4 + 5 - 6)	8	9 (10 - 8)	10 (8 + 9)	11 (10 - 7)	12 (7 - 10)									
1.02.001.0074	Stipendi ed altri assegni al personale impiegatizio Contrib. Schiaparelli (ALFA WASSERMAN)	0,00	18.557,67	0,00	18.557,67	1.404,20	1.166,57	2.370,77	15.986,70										
1.02.001.0075	Stip. ed altri ass. al pers. Imp. - ric. ENEL - capacita blocco CO2 in impianti di arboricoltura	154,94	0,00	154,94	0,00	0,00	0,00	0,00	0,00										
1.02.001.0076	Stipendi ed altri ass. personale impiegatizio - ric. Reg. Lombardia tecniche rimb. non con semina diretta	1.446,08	0,00	0,00	1.446,08	1.446,08	0,00	1.446,08	0,00										
1.02.001.0077	Stipendi ed assegni al pers. impieg. - ric. MIPAF "Farma salvifica nella valorizzazione agric. terr."	1.446,08	0,00	0,00	1.446,08	1.446,08	0,00	1.446,08	0,00										
1.02.001.0080	Stipendi ed assegni al personale impiegatizio - Convenzione Erima Parco del Poellino	5.324,98	0,00	1.850,00	3.474,98	2.723,53	0,00	2.723,53	751,45										

XIV LEGISLATURA - DISEGNI DI LEGGE E RELAZIONI - DOCUMENTI

Parte B

CAPITOLO	GESTIONE DEI RESIDUI PASSIVI										GESTIONE DI CASSA				TOTALE DEI RESIDUI PASSIVI AL TERMINE DELL'ESERCIZIO 23 (9 + 15)
	RESIDUI ALL'INIZIO DELL'ESERCIZIO	PAGATI	RIMASTI DA PAGARE	TOTALI	VARIAZIONI		PREVISIONI	PAGAMENTI	DIFFERENZE RISPETTO ALLE PREVISIONI		IN -				
					IN +	IN -			IN +	IN -					
CODICE	13	14	15 (16-14)	16 (14+15)	17 (16-13)	18 (13-16)	19	20	21 (20-19)	22 (19-20)	23 (9+15)				
I.C.S.M.	0.00	0.00	0.00	0.00	0.00	0.00	5.479.20	3.834.35		1.644.85	1.644.85	1.644.85			
1.02.001.0082															
I.C.S.M.	899.81	899.81	0.00	899.81	0.00	0.00	19.952.32	31.209.26		11.256.94	11.256.94	11.256.94			
1.02.001.0083															
I.C.S.M.	0.00	0.00	0.00	0.00	0.00	0.00	1.893.27	0.00		1.893.27	1.893.27	1.893.27			
1.02.001.0084															
I.C.S.M.	1.015.94	1.015.94	0.00	1.015.94	0.00	0.00	16.665.56	14.938.05		1.727.51	1.727.51	1.727.51			
1.02.001.0085															
I.C.S.M.	0.00	0.00	0.00	0.00	0.00	0.00	1.769.30	935.41		833.89	833.89	833.89			

XIV LEGISLATURA - DISEGNI DI LEGGE E RELAZIONI - DOCUMENTI

Parte A

CODICE	CAPITOLO DESCRIZIONE	GESTIONE						DI			COMPETENZA			DIFFERENZE RISPOSTE PREVISIONI			
		PREVISIONI		SOMME IMPEGNATE		RIMASTE		PAGATE		IMPEGNATE		DA PAGARE		IMPEGNATE		IN +	
		INIZIALI	IN AUMENTO	IN DIMINUIZIONE	DEFINITIVE	PAGATE	RIMASTE	TOTALI	IMPEGNATI	DA PAGARE	IMPEGNATI	IN +	IN -				
4	5(7-4)	6(4-7)	7(4+5-6)	8	9(10-8)	10(8+9)	11(10-7)	12(7-10)									
1.02.001.6803	C.S. - Stipendi ed altri assegni al personale impiegatizio - Convenz. ARSIA "Ricerca per una selezione dei materiali di base" (L.R. 39/2000)	0,00	3.108,00	0,00	3.108,00	0,00	0,00	0,00	0,00	0,00	0,00	0,00	0,00	0,00	0,00	3.108,00	
1.02.001.6804	C.S. - Stipendi ed altri assegni al personale impiegatizio - Conv. Regione Campania "Individuazione selez. popolam. di boschi da seme da iscrivere nell'ARES"	0,00	712,00	0,00	712,00	0,00	0,00	0,00	0,00	0,00	0,00	0,00	0,00	0,00	0,00	712,00	
		0,00	5.400,00	0,00	5.400,00	0,00	0,00	0,00	0,00	0,00	0,00	0,00	0,00	0,00	0,00	5.400,00	
	Totale V.E. 1	151.083,62	166.230,83	6.254,17	311.060,28	146.698,98	15.300,25	161.999,23	149.061,05								
1.02.002	VOCE ECONOMICA 2 - Stipendi ed altri assegni al personale operato																
1.02.002.0000	VOCE ECONOMICA 2 - Stipendi ed altri assegni al personale operato	51.645,69	142.276,66	0,00	193.922,35	104.377,19	5.799,19	110.176,38	83.745,97								

XIV LEGISLATURA - DISEGNI DI LEGGE E RELAZIONI - DOCUMENTI

Parte B

CAPITOLC CODICE	GESTIONE DEI RESIDUI PASSIVI				GESTIONE DI CASSA				TOTALE DEI RESIDUI PASSIVI AL TERMINE DELL'ESERCIZIO 23 (9 + 15)		
	RESIDUI ALL'INIZIO DELL'ESERCIZIO	PAGATI	RIMASTI DA PAGARE	TOTALI	VARIAZIONI		PREVISIONI	PAGAMENTI		DIFFERENZE RISPETTO ALLE PREVISIONI	
					IN +	IN -				IN +	IN -
13	14	15 (16 - 14)	16 (14 + 15)	17 (15 - 13)	18 (13 - 16)	19	20	21 (20 - 19)	22 (19 - 20)	23 (9 + 15)	
I.C.S. 8802	0,00	0,00	0,00	0,00	0,00	3.104,00	0,00	0,00	3.104,00	0,00	
1.02.001.6803											
I.C.S. 8803	0,00	0,00	0,00	0,00	0,00	212,00	0,00	0,00	212,00	0,00	
1.02.001.6804											
I.C.S. 9004	0,00	0,00	0,00	0,00	0,00	5.400,00	0,00	0,00	5.400,00	0,00	
I.V.F. 1	7.640,71	7.640,71	0,00	7.640,71	0,00	105.798,21	154.319,63	154.319,63	151.459,52	15.300,25	
1.02.002											
1.02.002.0000											
I.C.S. 0	5.543,94	5.504,00	0,00	5.506,00	37,94	146.685,92	109.883,19	109.883,19	16.812,73	5.798,19	

XIV LEGISLATURA — DISEGNI DI LEGGE E RELAZIONI — DOCUMENTI

Parte A

CODICE	DESCRIZIONE	GESTIONE						COMPETENZA			
		INIZIALI		VARIAZIONI		DEFINITIVE		SOMME IMPEGNATE		DIFFERENZE RISPETTO ALLE PREVISIONI	
		IN AUMENTO		IN DIMINUIZIONE		PAGATE		RIMASTE DA PAGARE		IN +	
		4	5 (7-4)	6 (4-7)	7 (4+5-6)	8	9 (10-8)	10 (8+9)	11 (10-7)	12 (7-10)	
1.02.002.0080	Stipendi ed altri assegni al personale operaio - Convenzione Ente Parco del Pollino	17.159,58	0,00	0,00	17.159,58	602,44	0,00	602,44			16.557,14
1.02.002.0082	Stipendi ed altri assegni al personale operaio - ric. MIPA sul sistema forestale "RISSELV.ITALIA"	5.681,03	1.107,57	0,00	6.788,60	6.653,82	0,00	6.653,82			134,78
1.02.002.0084	Slip. ed ass. al pers. operaio - ric. MIRPAF Incremento produzione tartuficola	4.131,65	1.032,91	671,65	4.492,92	4.293,18	0,00	4.293,18			201,74
1.02.002.0088	Stipendi ed ass. al pers. operaio - ric. Convenzione Contrasto CRAI	2.291,14	0,14	1.291,28	0,00	0,00	0,00	0,00			0,00
		0,00	0,00	0,00	0,00	0,00	0,00	0,00			0,00

XIV LEGISLATURA — DISEGNI DI LEGGE E RELAZIONI — DOCUMENTI

Parte B

CAPITOLICODICE	GESTIONE DEI RESIDUI PASSIVI				GESTIONE DI CASSA				TOTALE DEI RESIDUI PASSIVI AL TERMINE DELL'ESERCIZIO 23 (9 + 15)		
	RESIDUI ALL'INIZIO DELL'ESERCIZIO	PAGATI	RIMASTI DA PAGARE	VARIAZIONI		PREVISIONI	PAGAMENTI	DIFFERENZE RISPETTO ALLE PREVISIONI			
				IN +	IN -			IN +		IN -	
13	14	15 (16 - 14)	16 (14 + 15)	17 (16 - 13)	18 (13 - 16)	19	20	21 (20 - 19)	22 (19 - 20)		
I.C.S. 74	0.00	0.00	0.00	0.00	0.00	17.155,58	602,44			16.552,14	0.00
1.02.002.0080											
I.C.S. 80	0.00	0.00	0.00	0.00	0.00	6.288,60	6.653,82			138,22	0.00
1.02.002.0082											
I.C.S. 82	274,45	274,52	0.00	774,57	0.00	5.262,43	5.065,75			200,74	0.00
1.02.002.0084											
I.C.S. 84	0.00	0.00	0.00	0.00	0.00	0.00	0.00			0.00	0.00
1.02.002.0086											
I.C.S. 86	1.878,32	1.878,32	0.00	1.878,32	0.00	1.878,32	1.878,32			0.00	0.00

XIV LEGISLATURA - DISEGNI DI LEGGE E RELAZIONI - DOCUMENTI

Parte A

CODICE	CAPITOLO DESCRIZIONE	GESTIONE						DI			COMPETENZA		
		PREVISIONI		VARIAZIONI		DEFINITIVE	SOMME IMPEGNATE		RIMASTE DA PAGARE	TOTALI IMPEGNATI	DIFFERENZE RISPETTO ALLE PREVISIONI		
		INIZIALI	IN AUMENTO	IN DIMINUIZIONE	PAGATE		8	9 (10-8)			10 (8+9)	IN +	IN -
4	5 (7-4)	6 (4-7)	7 (4+5-6)	8	9 (10-8)	10 (8+9)	11 (10-7)	12 (7-10)					
1.02.002.0232	Stipendi ed altri assegni pers. operario-Convvenz. Ann. Prov. Grossato arboricoltura da legno	5.784,32	0,00	0,00	5.784,32	0,00	0,00	0,00	0,00	5.784,32			
	Totale V.E. 2	101.646,25	152.394,95	13.876,51	240.164,69	117.050,80	5.799,19	122.849,99		117.314,70			
1.02.004	VOCE ECONOMICA 4 - Compensi per lavoro straordinario pers. operario												
1.02.004.0000	VOCE ECONOMICA 4 - Compensi per lavoro straordinario pers. operario	25.822,84	0,00	0,00	25.822,84	2.392,99	354,45	2.747,44		23.075,40			
1.02.004.0084	Comp. lav. straordinario pers. operario - ric. MIRPAF Incremento produzione sanificata	0,00	7,33	0,00	7,33	0,00	0,00	0,00	0,00	7,33			
	Totale V.E. 4	25.822,84	7,33	0,00	25.830,15	2.392,99	354,45	2.747,44		23.082,71			

XIV LEGISLATURA - DISEGNI DI LEGGE E RELAZIONI - DOCUMENTI

Parte B

CAPITOLO CODICE	GESTIONE DEI RESIDUI PASSIVI					GESTIONE DI CASSA				TOTALE DEI RESIDUI PASSIVI AL TERMINE DELL'ESERCIZIO 23 (9 + 15)
	RESIDUI ALL'INIZIO DELL'ESERCIZIO	PAGATI	RIMASTI DA PAGARE	VARIAZIONI		PREVISIONI	PAGAMENTI	DIFFERENZE RISPETTO ALLE PREVISIONI		
				IN +	IN -			IN +	IN -	
13	14	15 (16 - 14)	16 (14 + 15)	17 (16 - 13)	18 (13 - 16)	19	20	21 (20 - 19)	22 (19 - 20)	
1.02.002.0232										
I.C.R. 232	0,00	0,00	0,00	0,00	0,00	5.784,32	0,00	0,00	5.784,32	0,00
T.V.F. 2	8.332,43	8.153,85	0,00		32,94	195.532,15	125.210,58		70.381,46	5.739,10
1.02.004										
1.02.004.0000										
I.C.R. 8	110,96	110,96	0,00	0,00	0,00	20.252,28	2.503,95		17.748,43	354,45
1.02.004.0084										
I.C.R. 84	0,00	0,00	0,00	0,00	0,00	2,31	0,00	0,00	2,31	0,00
T.V.F. 4	110,96	110,96	0,00	0,00	0,00	20.249,97	2.503,95		17.756,14	354,45

XIV LEGISLATURA - DISEGNI DI LEGGE E RELAZIONI - DOCUMENTI

Parte A

CODICE	DESCRIZIONE	GESTIONE						DI			COMPETENZA		DIFFERENZE RISPETTO ALLE PREVISIONI IN + IN -
		INIZIALI 4	PREVISIONI		DEFINITIVE 7 (4+5-6)	SOMME IMPEGNATE		PAGATE 8	RIMASTE DA PAGARE 9 (10-8)	TOTALI IMPEGNATI 10 (8+9)	IN + 11 (10-7)	IN - 12 (7-10)	
			VARIAZIONI										
			IN AUMENTO 5 (7-4)	IN DIMINUIZIONE 6 (4-7)									
1.02.005	VOCE ECONOMICA 5 - Indennità e rimborso spese di trasporto in territorio nazionale												
1.02.005.0000	VOCE ECONOMICA 5 - Indennità e rimborso spese di trasporto in territorio nazionale	25.822,84	10.000,00	0,00	35.822,84	22.837,14	1.891,47		24.728,61			31.094,23	
1.02.005.0035	Indenn. rimb. spese di trasporto in territorio naz. - Contr. R. di "Solex-mater. base specie autoct."												
		1.032,91	491,11	0,00	1.524,02	0,00	0,00		0,00			1.524,02	
1.02.005.0043	Indenn. rimb. spese di trasport. miss. territ. naz. - Ric. MIP AF - Collez. con var. caratteriz. R. Isole Gremi/Vagnali												
		774,69	1.082,77	808,33	1.049,13	0,00	0,00		0,00			1.049,13	
1.02.005.0052	Indenn. rimb. spese di trasport. miss. in territ. naz. - conv. Comune di Roma - CASTEL FUSANO												
		0,00	3.037,02	0,00	3.037,02	444,85	0,00		444,85			2.592,17	

XIV LEGISLATURA — DISEGNI DI LEGGE E RELAZIONI — DOCUMENTI

Parte B

CAPITOL CODICE	GESTIONE DEI RESIDUI PASSIVI				GESTIONE DI CASSA				TOTALE DEI RESIDUI PASSIVI AL TERMINE DELL'ESERCIZIO 23 (9 + 15)					
	RESIDUI ALL'INIZIO DELL'ESERCIZIO 13	PAGATI 14	RIMASTI DA PAGARE 15 (16 - 14)	TOTALI 16 (14 + 15)	VARIAZIONI		PREVISIONI 19	PAGAMENTI 20		DIFFERENZE RISPETTO ALLE PREVISIONI				
					IN + 17 (16 - 13)	IN - 18 (13 - 16)				IN + 21 (20 - 19)	IN - 22 (19 - 20)			
1.02.005														
1.02.005.0000														
I.C.R. 0	2.889.54	2.889.54	0.00	2.889.54	0.00	0.00	10.865.84	25.276.68	18.561.14					1.833.47
1.02.005.0035														
I.C.R. 31	25.36	25.36	0.00	25.36	0.00	0.00	1.543.38	75.36						1.528.02
1.02.005.0043														
I.C.R. 43	208.36	208.36	0.00	208.36	0.00	0.00	1.257.40	208.36						1.049.11
1.02.005.0052														
I.C.R. 52	77.86	77.86	0.00	77.86	0.00	0.00	3.114.88	529.71						2.582.17

XIV LEGISLATURA - DISEGNI DI LEGGE E RELAZIONI - DOCUMENTI

Parte A

CAPITOLO	DESCRIZIONE	GESTIONE					DI			COMPETENZA			DIFFERENZE RISPETTO ALLE PREVISIONI	
		INIZIALI	PREVISIONI VARIAZIONI		DEFINITIVE	PAGATE	RIMASTE DA PAGARE	TOTALI	IN +	IN -	12 (7 - 10)			
			IN AUMENTO	IN DIMINUZIONE							11 (10 - 7)	12 (7 - 10)		
CODICE		4	5 (7 - 4)	6 (4 - 7)	7 (4 + 5 - 6)	8	9 (10 - 8)	10 (8 + 9)	11 (10 - 7)	12 (7 - 10)				
1.02.005.0053	Indenn. rimb. spese di trasp. per mias. in territ.naz. - ric. ENEL consut. a assist. realizz. imp.	1.910,89	2.618,99	0,00	4.529,88	946,75	61,62	1.008,37				3.521,51		
1.02.005.0055	Indenn. rimb. spese di trasp. mias. in territ.naz. - Con. Comunita Montana Valnerina-ricar trattam. selvicol.													
1.02.005.0056	Indenn. rimb. spese di trasp. per mias. in territ. naz. - Conr. Acc.Naz.Agricoltura - MAROLEG	4.646,11	1.167,76	0,00	5.815,87	0,00	0,00	0,00				5.815,87		
1.02.005.0057	Indenn. rimb. spese di trasp. per mias. in territ. naz. - ric. Reg.Umbria recupero forest.degradate	0,00	0,00	0,00	0,00	0,00	0,00	0,00				0,00		
		516,46	996,55	819,08	693,93	693,93	0,00	693,93				0,00		

XIV LEGISLATURA — DISEGNI DI LEGGE E RELAZIONI — DOCUMENTI

Parte B

CAPITOL CODICE	GESTIONE DEI RESIDUI PASSIVI						GESTIONE DI CASSA				TOTALE DEI RESIDUI PASSIVI AL TERMINE DELL'ESERCIZIO 23 (9 + 15)
	RESIDUI ALL'INIZIO DELL'ESERCIZIO	PAGATI	RIMASTI DA PAGARE	TOTALI	VARIAZIONI		PREVISIONI	PAGAMENTI	DIFFERENZE RISPETTO ALLE PREVISIONI		
					IN +	IN -			IN +	IN -	
1.02.005.0053	13	14	15 (16-14)	16 (14+15)	17 (16-15)	18 (13-16)	19	20	21 (20-19)	22 (19-20)	23 (9+15)
	317,95	317,95	0,00	317,95	0,00	0,00	4.847,83	3.264,70		1.583,13	61,60
1.02.005.0055											
	0,00	0,00	0,00	0,00	0,00	0,00	5.315,20	0,00		5.315,20	0,00
1.02.005.0056											
	0,00	0,00	0,00	0,00	0,00	0,00	0,00	0,00		0,00	0,00
1.02.005.0057											
	0,00	0,00	0,00	0,00	0,00	0,00	631,93	631,93		0,00	0,00

XIV LEGISLATURA — DISEGNI DI LEGGE E RELAZIONI — DOCUMENTI

Parte A

CAPITOLO	DESCRIZIONE	GESTIONE						DI				COMPETENZA		
		PREVISIONI		SOMME IMPEGNATE		DIFFERENZE		RISPETTO A LE PREVISIONI	IN +	IN -	IN -	IN -	IN -	
		INIZIALI	IN AUMENTO	IN DIMINUIZIONE	DEFINITIVE	PAGATE	RIMASTE DA PAGARE							TOTALI IMPEGNATI
CODICE	4	5 (7-4)	6 (4-7)	7 (4+5-6)	8	9 (10-8)	10 (8+9)	11 (10-7)	12 (7-10)					
1.02.005.0065	Indenn. rimb. spese di tras.p.misa. territ.naz. - ric. contrib.LARSSA (Reg. Calabria)-CA STANICOLTURA													
		1.187,65	733,63	0,00	1.921,48	1.803,76	0,00	1.803,76				1.803,76		117,72
1.02.005.0066	Indenn. rimb. spese di tras.p. per miss. in territ.convenzione Regione Umbria progetto LIFE													
		154,94	288,31	35,96	377,29	248,11	0,00	248,11				248,11		129,18
1.02.005.0067	Indenn. rimb. spese di tras.p.misa. territ.naz. - convenz.Regione Emilia Romagna													
		774,69	862,28	212,71	1.424,26	56,03	0,00	56,03				56,03		1.368,23
1.02.005.0068	Indenn. rimb. spese di tras.p. per miss. in territ. naz. - ric. Regione Marche sull'arboricoltura del legno													
		0,00	4.799,87	0,00	4.799,87	282,32	0,00	282,32				282,32		4.517,55

XIV LEGISLATURA - DISEGNI DI LEGGE E RELAZIONI - DOCUMENTI

Parte B

CAPITOL CODICE	GESTIONE DEI RESIDUI PASSIVI				GESTIONE DI CASSA				TOTALE DEI RESIDUI PASSIVI AL TERMINE DELL'ESERCIZIO 23 (9+15)				
	RESIDUI ALL'INIZIO DELL'ESERCIZIO 13	PAGATI 14	RIMASTI DA PAGARE 15 (16-14)	TOTALI 16 (14+15)	VARIAZIONI		PREVISIONI 18	PAGAMENTI 20		DIFFERENZE RISPETTO ALLE PREVISIONI			
					IN + 17 (16-13)	IN - 18 (13-16)				IN + 21 (20-19)	IN - 22 (19-20)		
1.02.005.0065													
I.C.R.A.S.	51,09	51,09	0,00	51,09	0,00	0,00	1.972,57	1.854,85	117,72				0,00
1.02.005.0066													
I.C.R.M.	9,32	9,32	0,00	9,32	0,00	0,00	366,43	257,41	129,19				0,00
1.02.005.0067													
I.C.S.R.	206,91	206,91	0,00	206,91	0,00	0,00	1.631,17	262,96	1.368,21				0,00
1.02.005.0068													
I.C.R.M.	0,00	0,00	0,00	0,00	0,00	0,00	4.799,97	297,32	4.512,65				0,00

XIV LEGISLATURA - DISEGNI DI LEGGE E RELAZIONI - DOCUMENTI

Parte A

CAPITOLO	DESCRIZIONE	GESTIONE						DI			COMPETENZA			DIFFERENZE RISPETTO ALLE PREVISIONI
		INIZIALI	PREVISIONI		DEFINITIVE	PAGATE	SOMME IMPEGNATE		RIMASTE DA PAGARE	TOTALI IMPEGNATI	IN +	IN -		
			IN AUMENTO	IN DIMINUZIONE			8	9 (10-8)					10 (8+9)	
CODICE	4	5 (7-4)	6 (4-7)	7 (4+5-6)	8	9 (10-8)	10 (8+9)	11 (10-7)	12 (7-10)					
1.02.005.0069	Indenn. rimb. spese di trasmissioni in terr. naz. CONYARUSIA Ag. Region. Umbra Sviluppo. Agric.	0,00	5.055,98	0,00	5.055,98	401,05	23,20	424,25	4.631,73					
1.02.005.0070	Indenn. rimb. spese trasp. per miss. territ. naz. - Conven. Comunità Colline Metall. Piano Authcendio													
1.02.005.0071	Indenn. rimb. spese trasp. per miss. territ. naz. - prog. gestione stazioni. Igitia meridionale SISPOR	413,17	182,31	0,00	595,48	0,00	0,00	0,00	595,48					
1.02.005.0074	Indenn. rimb. spese trasp. per miss. territ. nazionale - contrib. SCHIAPPARELLI realizz. collezione piante	1.273,26	0,00	1.262,93	10,33	10,33	0,00	10,33	0,00	10,33	0,00	0,00	0,00	

XIV LEGISLATURA - DISEGNI DI LEGGE E RELAZIONI - DOCUMENTI

Parte B

CAPITOLO CODICE	GESTIONE DEI RESIDUI PASSIVI				GESTIONE DI CASSA				TOTALE DEI RESIDUI PASSIVI AL TERMINE DELL'ESERCIZIO 23 (9 + 15)			
	RESIDUI ALL'INIZIO DELL'ESERCIZIO 13	PAGATI 14	RIMASTI DA PAGARE		TOTALI 16 (14 + 15)	VARIAZIONI		PREVISIONI 19		PAGAMENTI 20	DIFFERENZE RISPETTO ALLE PREVISIONI	
			15 (16 - 14)	16 (14 + 15)		IN + 17 (16 - 13)	IN - 18 (13 - 16)				IN + 21 (20 - 19)	IN - 22 (19 - 20)
1.02.005.0069												
I.C.B. 68	208,20	208,20	0,00	208,20	0,00	208,20	5,264,18	609,25	4,654,93			23,20
1.02.005.0070												
I.C.B. 70	0,00	0,00	0,00	0,00	0,00	0,00	595,48	0,00	595,48			0,00
1.02.005.0071												
I.C.B. 71	243,72	243,72	0,00	243,72	0,00	243,72	243,72	243,72	0,00	0,00		0,00
1.02.005.0074												
I.C.B. 74	0,00	0,00	0,00	0,00	0,00	0,00	526,78	10,33	516,45			0,00

XIV LEGISLATURA - DISEGNI DI LEGGE E RELAZIONI - DOCUMENTI

Parte A

CODICE	DESCRIZIONE	GESTIONE				DI			COMPETENZA			DIFFERENZE	
		INIZIALI	PREVISIONI		DEFINITIVE	PAGATE	RIMASTE DA PAGARE	TOTALI	RISPETTO ALLE PREVISIONI		IN -	IN +	
			IN AUMENTO	IN DIMINUZIONE					11(10-7)	12(7-10)			
		4	5(7-4)	6(4-7)	7(4+5-6)	8	9(10-9)	10(8+9)	11(10-7)	12(7-10)			
1.02.005.0075	Indenn.rimb.spesa.trasp.misa.in terr.maz. ric. ENEL capacita blocco CO2 impianti arborei.legno		3,67	3,67		0,00	0,00	0,00	0,00	0,00			
1.02.005.0077	Indenn.rimb.spese di trasp.per misa.in terr.maz. Conto.MIPAF ric."Fausa selv.valorizz.ris.agri.ter"		0,00	43,30		1.242,15	0,00	0,00	0,00	0,00			
1.02.005.0079	Indenn.rimb.spese di traspmisa.in terr.maz. in Conv.Reg.Piemonte sull'Arboricoltura da legno	1.291,14	0,00	43,30	1.247,64	1.242,15	0,00	1.242,15	0,00	1.242,15		5,69	
1.02.005.0080	Indenn. e rimborso spesa di trasporto terr.maz.-Convenzione Ente Parco del Pollino	7.172,06	734,99	0,00	7.907,05	960,95	0,00	960,95	0,00	960,95		6.946,10	
		4.648,11	357,78	0,00	5.005,89	1.218,29	813,48	2.031,77		2.031,77		2.974,12	

XIV LEGISLATURA — DISEGNI DI LEGGE E RELAZIONI — DOCUMENTI

Parte B

CAPITOLO	GESTIONE DEI RESIDUI PASSIVI						GESTIONE DI CASSA				TOTALE DEI RESIDUI PASSIVI AL TERMINE DELL'ESERCIZIO 23 (8 + 15)	
	RESIDUI ALL'INIZIO DELL'ESERCIZIO 13	PAGATI 14	RIMASTI DA PAGARE 15 (16 - 14)	VARIAZIONI		TOTALI 16 (14 + 15)	PREVISIONI 19	PAGAMENTI 20	DIFFERENZE RISPETTO ALLE PREVISIONI			
				IN + 17 (16 - 13)	IN - 18 (13 - 16)				IN + 21 (20 - 19)	IN - 22 (19 - 20)		
1.02.005.0075												
I.C.B. 76	0.00	0.00	0.00	0.00	0.00	0.00	0.00	0.00	0.00	0.00	0.00	0.00
1.02.005.0077												
I.C.B. 77	134.29	134.29	0.00	0.00	134.29	1.382.13	1.315.44	5.65				0.00
1.02.005.0079												
I.C.B. 79	292.92	292.92	0.00	0.00	292.92	6.204.92	1.258.47	6.946.30				0.00
1.02.005.0080												
I.C.B. 80	0.00	0.00	0.00	0.00	0.00	5.005.96	1.218.25	1.287.61				0.00

XIV LEGISLATURA — DISEGNI DI LEGGE E RELAZIONI — DOCUMENTI

Parte A

CODICE	CAPITOLO	DESCRIZIONE	GESTIONE				DI				COMPETENZA				
			INIZIALI	PREVISIONI		DEFINITIVE	PAGATE	RIMASTE DA PAGARE	TOTALI	DIFFERENZE					
				IN AUMENTO	IN DIMINUIZIONE					IN +	IN -				
4	5 (7-4)	6 (4-7)	7 (4+5-6)	8	9 (10-6)	10 (8+9)	11 (10-7)	12 (7-10)							
1.02.005.0082		Indenn.rimb.spese trasp.per miss.terr.nazion.ricar./MIPA sul sistema forestale "RISELVITALIA"													
			37.184,90	1.808,62	2.154,23	36.037,29	27.734,22	4.953,23	32.687,45						4.151,84
1.02.005.0083		Indenn.rimb.spese di trasp.per missioni in terr. naz.ricar.ARSUA Dip.Zoocen.URIP valor.citta sen.													
			0,00	39,39	39,39	0,00	0,00	0,00	0,00						0,00
1.02.005.0084		Indenn.rimb.spese di trasp. per miss. in terr. naz.-ric.MIRAAF incremento produzione tartuficola													
			2.582,28	718,39	2.041,35	1.259,32	1.237,12	0,00	1.237,12						22,20
1.02.005.0085		Indenn.rimb.spese trasport miss. Intern. Ricar. Consorzio Bonifica Colline del Chianti													
			516,46	483,54	0,00	1.000,00	121,43	4,25	125,66						874,34

XIV LEGISLATURA — DISEGNI DI LEGGE E RELAZIONI — DOCUMENTI

Parte B

CAPITOLO CODICE	GESTIONE DEI RESIDUI PASSIVI					GESTIONE DI CASSA				TOTALE DEI RESIDUI PASSIVI AL TERMINE DELL'ESERCIZIO 23 (9 + 15)
	RESIDUI ALL'INIZIO DELL'ESERCIZIO	PAGATI	RIMASTI DA PAGARE	VARIAZIONI		PREVISIONI	PAGAMENTI	DIFFERENZE RISPETTO ALLE PREVISIONI		
				IN +	IN -			IN +	IN -	
13	14	15 (16 - 14)	16 (14 + 15)	17 (16 - 13)	18 (13 - 16)	19	20	21 (20 - 19)	22 (19 - 20)	
1.02.005.0082										
I.C.S.R.	2.760,81	2.760,81	0,00	0,00	0,00	39.600,10	10.455,03	5.105,02	4.953,23	
1.02.005.0083										
I.C.S.R.	43,95	43,95	0,00	0,00	0,00	43,95	43,95	0,00	0,00	
1.02.005.0084										
I.C.S.R.	110,27	110,27	0,00	0,00	0,00	10.188,39	1.147,89	28.860,50	0,00	
1.02.005.0085										
I.C.S.R.	22,26	22,26	0,00	0,00	0,00	1.022,28	144,16	878,58	4,25	

XIV LEGISLATURA - DISEGNI DI LEGGE E RELAZIONI - DOCUMENTI

Parte A

CODICE	DESCRIZIONE	GESTIONE						DI			COMPETENZA		
		PREVISIONI		SOMME IMPEGNATE		DIFFERENZE		RISPETTO ALLE PREVISIONI	IN +	IN -	IN +	IN -	IN -
		INIZIALI	VARIAZIONI IN AUMENTO	IN DIMINUZIONE	DEFINITIVE	PAGATE	RIMASTE DA PAGARE						
4	5 (7-9)	6 (4-7)	7 (4+5-6)	8	9 (10-9)	10 (8+9)	11 (10-7)	12 (7-10)					
1.02.005.0224	Inden.rimb.spese di traspt.territ.nazion.Conv.C.R.F "Ricer.econ.ambient.della rovere in Toscana"	774,69	61,98	36,65	800,02	0,00	0,00	0,00	0,00	0,00	0,00	800,02	
1.02.005.0232	Inden.rimb.spese traspt.mis.territ.nazion-Conv Amministrat.Provinciale Grosseto-Arboricolt.legno	3.098,74	440,00	2.568,55	970,19	362,90	0,00	362,90	0,00	362,90	362,90	607,29	
1.02.005.0236	Inden.rimb.spese di traspt.per mis.territ.nazion. Riar.Con.Regione Marche "Programtor.genetica"	3.615,20	3.609,56	0,00	7.423,76	357,52	348,15	715,67				6.708,09	
1.02.005.0242	Inden.rimb.spese mis.territ.naz. Convenzione Provincia di Arezzo sull'arboricolt. da legno	3.661,65	0,00	192,16	3.669,49	406,18	131,69	537,87				3.131,62	
		3.734,91	4.500,00	0,00	8.234,93	269,85	0,00	269,85				7.965,08	

XIV LEGISLATURA - DISEGNI DI LEGGE E RELAZIONI - DOCUMENTI

Parte B

CAPITOLI CODICE	GESTIONE DEI RESIDUI PASSIVI										GESTIONE DI CASSA				TOTALE DEI RESIDUI PASSIVI AL TERMINE DELL'ESERCIZIO 23 (9+15)
	RESIDUI ALL'INIZIO DELL'ESERCIZIO	PAGATI	RIMASTI DA PAGARE	TOTALI		VARIAZIONI		PREVISIONI	PAGAMENTI	DIFFERENZE RISPETTO ALLE PREVISIONI		TOTALE DEI RESIDUI PASSIVI AL TERMINE DELL'ESERCIZIO			
				13	14	15 (15-14)	16 (14+15)			17 (16-13)	18 (13-16)		IN +	IN -	
I.C.B. 103	36.64	36.64	0.00	36.64	0.00	0.00	0.00	835.66	36.64	800.02	0.00	0.00			
1.02.005.0224															
I.C.B. 274	420.25	420.25	0.00	420.25	0.00	0.00	1.330.48	783.15	607.23	0.00	0.00				
1.02.005.0232															
I.C.B. 292	9.20	9.20	0.00	9.20	0.00	0.00	7.433.66	372.22	7.061.44	0.00	0.00				
1.02.005.0236															
I.C.B. 258	85.00	85.00	0.00	85.00	0.00	0.00	3.754.43	431.18	3.263.25	0.00	0.00				
1.02.005.0242															
I.C.B. 242	0.00	0.00	0.00	0.00	0.00	0.00	8.214.93	263.85	7.951.08	0.00	0.00				

XIV LEGISLATURA - DISEGNI DI LEGGE E RELAZIONI - DOCUMENTI

Parte A

CAPITOLO	DESCRIZIONE	GESTIONE						COMPETENZA			DIFFERENZE RISPETTO ALLE PREVISIONI
		PREVISIONI		SOMME IMPEGNATE		RIMASTE DA PAGARE	TOTALI IMPEGNATI	IN +	IN -		
		INIZIALI	IN AUMENTO IN DIMINUIZIONE	DEFINITIVE	PAGATE					9 (10-8)	
CODICE		4	5 (7-4)	6 (4-7)	7 (4+5-6)	8	9 (10-8)	10 (8+9)	11 (10-7)	12 (7-10)	
1.02.005.0249	Indenn.rimbors. spesa di trasp.in territ.nazionale Convenzione ARSIA-"Progetto gestione boschi culti"										
		774,69	2.483,00	0,00	3.257,69	1.292,96	781,43	2.074,39		1.189,30	
1.02.005.6801	C.S.-indenn. e rimb. spesa di trasp.per miss.in territ.nazionale - Convenz. C.R.F. Riccardi Rovere in Toscana 2 ANNO										
		0,00	2.065,83	0,00	2.065,83	117,48	113,06	230,54		1.835,29	
1.02.005.6802	C.S.-indenn.e rimborso spese di trasporto in territ.nazion.-Convenz.Veneto Agricoltura "Messa e punto di tec.propag.spec.arbust.alta quota"										
		0,00	1.050,00	0,00	1.050,00	0,00	0,00	0,00		1.050,00	
1.02.005.6803	C.S.-indennit' e rimborso spese di trasporto in territo.nazionale - Convenz.ARSIA"Ricerca per una selezione dei materiali di base"(L.R.3										
		0,00	792,00	0,00	792,00	0,00	0,00	0,00		792,00	

Parte B

CAPITOLO	GESTIONE DEI RESIDUI PASSIVI				GESTIONE DI CASSA				TOTALE DEI RESIDUI PASSIVI AL TERMINE DELL'ESERCIZIO 23 (9 + 15)		
	RESIDUI ALL'INIZIO DELL'ESERCIZIO	PAGATI	RIMASTI DA PAGARE	TOTALI	VARIAZIONI		PREVISIONI	PAGAMENTI		DIFFERENZE RISPETTO ALLE PREVISIONI	
					IN +	IN -				IN +	IN -
CODICE	13	14	15 (16 - 14)	16 (14 + 15)	17 (16 - 13)	18 (13 - 16)	19	20	21 (20 - 19)	22 (19 - 20)	
1.02.005.0249											
I.C.B. 249	51,64	51,64	0,00	51,64	0,00	0,00	3.308,32	1.344,50		1.964,22	
1.02.005.6801											
I.C.B. 6801	0,00	0,00	0,00	0,00	0,00	0,00	2.065,81	117,48		1.948,15	
1.02.005.6802											
I.C.B. 6802	0,00	0,00	0,00	0,00	0,00	0,00	1.050,00	0,00		1.050,00	
1.02.005.6803											
I.C.B. 6803	0,00	0,00	0,00	0,00	0,00	0,00	752,00	0,00		752,00	

XIV LEGISLATURA - DISEGNI DI LEGGE E RELAZIONI - DOCUMENTI

Parte A

CAPITOLO	DESCRIZIONE	GESTIONE						DI				COMPETENZA			
		PREVISIONI		VARIAZIONI		DEFINITIVE		PAGATE		RIMASTE		TOTALI		DIFFERENZE	
		INIZIALI	IN AUMENTO	IN DIMINUIZIONE	IN AUMENTO	IN DIMINUIZIONE	7 (4+5-6)	8	9 (10-8)	10 (8+9)	IN +	IN -	11 (10-7)	12 (7-10)	
1.02.005.6804	C.S.-indennità rimborso spese di trasporto in territorio nazionale - Conv. Reg. Campania in attuazione della legge n. 10 del 28.2.1978 art. 10 - boschi da seme da ricavare nel LRSS	4	5 (7-4)	6 (4-7)	0,00	15.024,00	0,00	15.024,00	0,00	0,00	0,00	0,00	0,00	15.024,00	
	Totale V.E. 5	108.194,84	66.051,47	11.032,90		163.213,41	63.055,30	9.121,58	72.176,88					91.036,53	
1.02.008	VOCE ECONOMICA 6 - Indennità e rimborso spese di trasporto per missioni all'estero														
1.02.008.0000	VOCE ECONOMICA 6 - Indennità e rimborso spese di trasporto per missioni all'estero														
		25.822,84	0,00	0,00		25.822,84	1.427,88	0,00	1.427,88					24.394,96	
1.02.008.0043	C.S.-indennità rimborso spese di trasporto per missioni all'estero - Ric.MIPAF - Collez. conserv. carat. - Riforma Garofoli Vegetali														
		0,00	2.324,06	0,00		2.324,06	0,00	0,00	0,00					2.324,06	

XIV LEGISLATURA - DISEGNI DI LEGGE E RELAZIONI - DOCUMENTI

Parte B

CAPITOLICODICE	GESTIONE DEI RESIDUI PASSIVI				GESTIONE DI CASSA				TOTALE DEI RESIDUI PASSIVI AL TERMINE DELL'ESERCIZIO 23 (9 + 15)		
	RESIDUI ALL'INIZIO DELL'ESERCIZIO	PAGATI	RIMASTI DA PAGARE	TOTALI	VARIAZIONI		PREVISIONI	PAGAMENTI		DIFFERENZE RISPETTO ALLE PREVISIONI	
					IN +	IN -				IN +	IN -
	13	14	15 (16 - 14)	16 (14 + 15)	17 (16 - 13)	18 (13 - 16)	19	20	21 (20 - 19)	22 (19 - 20)	
1.02.005.6804											
I.C.R. 0001	0.00	0.00	0.00	0.00	0.00	0.00	15.024.00	0.00	0.00	15.024.00	
I.V.E. 5	9.225.83	8.212.06	0.00	8.212.06		1.013.25	174.027.13	-71.267.36		1.02.759.12	
1.02.006											
1.02.006.0000											
I.C.R. 0	3.057.14	3.057.14	0.00	3.057.14	0.00	0.00	13.386.45	-4.485.22		8.903.26	
1.02.006.0043											
I.C.R. 01	0.00	0.00	0.00	0.00	0.00	0.00	-2.324.06	0.00		-2.324.06	

XIV LEGISLATURA — DISEGNI DI LEGGE E RELAZIONI — DOCUMENTI

Parte A

CODICE	CAPITOLO	DESCRIZIONE	GESTIONE						COMPETENZA				
			PREVISIONI		SOMME IMPEGNATE		DIFFERENZE						
			INIZIALI	VARIAZIONI	DEFINITIVE	PAGATE	RIMASTE	TOTALI	RISPETTO ALLE	PREVISIONI			
4	5 (7-4)	6 (4-7)	7 (4+5-6)	8	9 (10-8)	10 (8+9)	IN +	IN -					
							11 (10-7)	12 (7-10)					
1.02.006.0052		Indenn. rimb. spese trasp. miss. estero-convenz. Comune di Roma - CASTEL FUSANO											
			2.305,27	2.000,00	4.909,27	0,00	0,00	0,00	0,00	0,00			
1.02.006.0082		Indenn.rimb.spese di trasp. miss. estero al sistema forest. "RISERVA ITALIA"											
			4.648,11	0,00	0,00	4.648,11	3.102,37	0,00	0,00	3.102,37			1.545,74
1.02.006.0089		Indenn.rimb.spese miss. estero Contr. UE ERBIC 15 CT99 9149 COPERNICUS castagno											
			0,00	1.177,61	0,00	1.177,61	0,00	0,00	0,00	0,00			1.177,61
1.02.006.0187		Indennità e rimb.spese trasp. miss. estero Conv.Regione Toscana "Prod.mat. forest. di propagaz."											
			2.427,35	77,47	0,00	2.504,82	0,00	0,00	0,00	0,00			2.504,82

XIV LEGISLATURA — DISEGNI DI LEGGE E RELAZIONI — DOCUMENTI

Parte B

CAPITOLO CODICE	GESTIONE DEI RESIDUI PASSIVI						GESTIONE DI CASSA				TOTALE DEI RESIDUI PASSIVI AL TERMINE DELL'ESERCIZIO 23 (9 + 15)
	RESIDUI ALL'INIZIO DELL'ESERCIZIO	PAGATI	RIMASTI DA PAGARE	TOTALI	VARIAZIONI		PREVISIONI	PAGAMENTI	DIFFERENZE RISPETTO ALLE PREVISIONI		
					IN +	IN -			IN +	IN -	
13	14	15 (16 - 14)	16 (14 + 15)	17 (16 - 13)	18 (13 - 16)	19	20	21 (20 - 19)	22 (19 - 20)	23 (9 + 15)	
1.02.006.0052											
I.C.B. 52	0.00	0.00	0.00	0.00	0.00	0.00	0.00	0.00	0.00	0.00	0.00
1.02.006.0082											
I.C.B. 82	0.00	0.00	0.00	0.00	0.00	4.684.11	3.302.37	1.545.74		0.00	0.00
1.02.006.0089											
I.C.B. 89	2.684.25	2.684.25	0.00	2.684.25	0.00	3.861.86	2.684.25	1.177.61		0.00	0.00
1.02.006.0167											
I.C.B. 167	0.00	0.00	0.00	0.00	0.00	2.504.82	0.00	2.504.82		0.00	0.00

XIV LEGISLATURA - DISEGNI DI LEGGE E RELAZIONI - DOCUMENTI

Parte A

CAPITOLO	DESCRIZIONE	GESTIONE					DI				COMPETENZA		
		PREVISIONI		VARIAZIONI		DEFINITIVE	SOMME IMPEGNATE		DIFFERENZE		RISPETTO ALLE PREVISIONI	IN +	IN -
		INIZIALI	IN AUMENTO	IN DIMINUIZIONE	IN AUMENTO		IN DIMINUIZIONE	PAGATE	RIMASTE DA PAGARE	TOTALI IMPEGNATI			
4	5 (7-4)	6 (4-7)	7 (4+5-6)	8	9 (10-9)	10 (9+9)	11 (10-7)	12 (7-10)					
1.02.005.6801	C.S.-indenn. e rimb.spese di resp.parr.miss.all'altiero - Cosenza, C.R.F. Risparmio Rovere in Toscana 2 ANNO	0,00	2.582,28	0,00	2.582,28	0,00	0,00	0,00	0,00	0,00	0,00	2.582,28	
	Totale V.E. 6	35.807,57	8.161,42	4.909,27	39.059,72	4.530,25	0,00	4.530,25				34.529,47	
1.02.008	VOCE ECONOMICA 6 - Oneri previdenziali e assistenziali a carico dell'Ente												
1.02.008.0000	VOCE ECONOMICA 6 - Oneri previdenziali e assistenziali a carico dell'Ente												
		16.003,25	30.000,00	0,00	46.003,25	19.416,01	7.910,35	27.326,36				18.674,89	
1.02.008.0035	Oneri previdenz. ed assistenza a carico dell'Ente Conv.Reg. Piemonte "Saloz.master. base specie autoct."												
		1.480,94	100,00	0,00	1.580,94	1.384,08	0,00	1.384,08				196,86	
1.02.008.0043	Oneri prov. ass. a carico Ente Sic. MIPAF "Collez. consor. caranziz. Riso cre Gennet. Veget."												
		172,72	1.431,42	189,85	1.414,29	668,19	0,00	668,19				746,10	

XIV LEGISLATURA — DISEGNI DI LEGGE E RELAZIONI — DOCUMENTI

Parte B

CAPITOL CODICE	GESTIONE DEI RESIDUI PASSIVI					GESTIONE DI CASSA					TOTALE DEI RESIDUI PASSIVI AL TERMINE DELL'ESERCIZIO 23 (9 + 15)
	RESIDUI ALL'INIZIO DELL'ESERCIZIO	PAGATI	RIMASTI DA PAGARE	VARIAZIONI		TOTALI	PREVISIONI	PAGAMENTI	DIFFERENZE RISPETTO ALLE PREVISIONI		
				IN +	IN -				IN +	IN -	
	13	14	15 (16 - 14)	16 (14 + 15)	18 (13 - 16)	19	20	21 (20 - 19)	22 (19 - 20)		
1.02.006.6801											
I.C.S. 6801	0,00	0,00	0,00	0,00	0,00	2.582,20	0,00	2.582,20		0,00	
I.V.E. A	5.741,58	5.741,58	0,00	5.741,58	0,00	29.307,61	10.273,84	19.033,77		0,00	
1.02.008											
1.02.008.0000											
I.C.S. 0	1.346,48	1.346,48	0,00	1.346,48	0,00	40.384,43	20.262,50	19.621,93		2.930,15	
1.02.008.0035											
I.C.S. 35	0,00	0,00	0,00	0,00	0,00	1.580,94	1.384,08	195,86		0,00	
1.02.008.0043											
I.C.S. 43	0,00	0,00	0,00	0,00	0,00	1.414,28	668,18	746,10		0,00	

XIV LEGISLATURA — DISEGNI DI LEGGE E RELAZIONI — DOCUMENTI

Parte B

CAPITOL CODICE	GESTIONE DEI RESIDUI PASSIVI						GESTIONE DI CASSA				TOTALE DEI RESIDUI PASSIVI AL TERMINE DELL'ESERCIZIO 23 (9 + 15)	
	RESIDUI ALL'INIZIO DELL'ESERCIZIO	PAGATI	RIMASTI DA PAGARE	VARIAZIONI		TOTALI	PREVISIONI	PAGAMENTI	DIFFERENZE RISPETTO ALLE PREVISIONI			
				IN +	IN -				IN +	IN -		
13	14	15 (16 - 14)	16 (14 + 15)	17 (16 - 13)	18 (13 - 16)	19	20	21 (20 - 19)	22 (19 - 20)			
1.02.008.0051												
I.C.B.M.	310,79	310,79	0,00	0,00	0,00	310,79	310,79	310,79	36,86	0,00		
1.02.008.0052												
I.C.B.M.	0,00	0,00	0,00	0,00	0,00	0,00	6,091,31	2,142,91	1,941,40	231,40		
1.02.008.0053												
I.C.B.M.	0,00	0,00	0,00	0,00	0,00	0,00	1,851,40	129,34	1,722,06	0,00		
1.02.008.0055												
I.C.B.M.	0,00	0,00	0,00	0,00	0,00	0,00	137,20	0,00	137,20	0,00		

XIV LEGISLATURA — DISEGNI DI LEGGE E RELAZIONI — DOCUMENTI

Parte A

CAPITOLO	DESCRIZIONE	GESTIONE				DI				COMPETENZA					
		PREVISIONI		VARIAZIONI		DEFINITIVE		PAGATE		SOMME IMPEGNATE		TOTALI		DIFFERENZE RISPETTO ALLE PREVISIONI	
		INIZIALI	IN AUMENTO	IN DIMINUIZIONE	IN AUMENTO	IN DIMINUIZIONE	DEFINITIVE	PAGATE	RIMASTE DA PAGARE	TOTALI	IMPEGNATI	IN +	IN -		
4	5 (7-4)	6 (4-7)	7 (4+5-6)	8	9 (10-8)	10 (8+9)	11 (10-7)	12 (7-10)							
1.02.008.0056	Oneri prev. assistenza carico Ente - Conv. Accadem. Nazionale Agricoltura - MARBOLEG														
1.02.008.0057	Oneri prev. assistenza carico Ente - ric. Regione Umbria studio per recupero foraste degradatis	0,00	0,00	0,00	0,00	0,00	0,00	0,00	0,00	0,00	0,00	0,00			
1.02.008.0085	Oneri prev. assistenza carico Ente - ric. con contributi ARSSA (Regione Calabria) - CASTANCOLTURA	2.100,48	410,43	0,00	2.510,92	1.952,39	0,00	0,00	1.952,39	0,00	1.952,39	0,00	558,53		
1.02.008.0088	Oneri prev. assistenza carico Ente - convenzione Regione Umbria progetto LIFE	387,34	392,78	0,00	780,12	133,47	0,00	0,00	133,47	0,00	133,47	0,00	646,65		
1.02.008.0087	Oneri prev. assistenza carico Ente - convenzione Regione Emilia Romagna	151,08	17,98	25,73	143,33	143,33	0,00	0,00	143,33	0,00	143,33	0,00			
		0,00	1.739,16	0,00	1.739,16	0,00	0,00	0,00	0,00	0,00	0,00	0,00	1.739,16		

XIV LEGISLATURA — DISEGNI DI LEGGE E RELAZIONI — DOCUMENTI

Parte B

CAPITOLO	GESTIONE DEI RESIDUI PASSIVI										GESTIONE DI CASSA				TOTALE DEI RESIDUI PASSIVI AL TERMINE DELL'ESERCIZIO
	RESIDUI ALL'INIZIO DELL'ESERCIZIO	PAGATI	RIMASTI DA PAGARE	TOTALI	VARIAZIONI		PREVISIONI	PAGAMENTI	DIFFERENZE RISPETTO ALLE PREVISIONI		IN +	IN -			
					IN +	IN -			IN +	IN -					
CODICE	13	14	15 (16 - 14)	16 (14 + 15)	17 (16 - 13)	18 (13 - 16)	19	20	21 (20 - 19)	22 (19 - 20)	23 (9 + 15)				
1.02.008.0056															
I.C.A.M.	263,21	263,21	0,00	263,21	0,00	0,00	263,21	263,21	0,00	0,00	0,00	0,00	0,00		
1.02.008.0057															
I.C.S.B.	0,00	0,00	0,00	0,00	0,00	0,00	2.510,92	1.302,33	0,00	0,00	558,53	0,00	0,00		
1.02.008.0065															
I.C.S.M.	0,00	0,00	0,00	0,00	0,00	0,00	760,32	133,47	0,00	0,00	546,85	0,00	0,00		
1.02.008.0066															
I.C.S.M.	263,21	263,21	0,00	263,21	0,00	0,00	406,56	406,56	0,00	0,00	0,00	0,00	0,00		
1.02.008.0067															
I.C.S.B.	0,00	0,00	0,00	0,00	0,00	0,00	1.219,16	0,00	0,00	0,00	1.219,16	0,00	0,00		

XIV LEGISLATURA — DISEGNI DI LEGGE E RELAZIONI — DOCUMENTI

Parte B

CAPITOL CODICE	GESTIONE DEI RESIDUI PASSIVI						GESTIONE DI CASSA				TOTALE DEI RESIDUI PASSIVI AL TERMINE DELL'ESERCIZIO
	RESIDUI ALL'INIZIO DELL'ESERCIZIO	PAGATI	RIMASTI DA PAGARE	TOTALI	VARIAZIONI		PREVISIONI	PAGAMENTI	DIFFERENZE RISPETTUALI PREVISIONI		
					IN +	IN -			IN +	IN -	
13	14	15 (18 - 14)	16 (14 + 15)	17 (16 - 13)	18 (13 - 16)	19	20	21 (20 - 19)	22 (19 - 20)	23 (9 + 19)	
1.02.008.0068											
I.C.B.R.	43,85	43,85	0,00	43,85	0,00	10.003,48	1.027,01	6.976,42		315,62	
1.02.008.0069											
I.C.B.R.	-285,13	-285,13	-0,00	-285,13	-0,00	-4.972,26	-1.272,68	-1.699,52		-281,40	
1.02.008.0070											
I.C.B.R.	0,00	0,00	0,00	0,00	0,00	464,01	464,01	0,00		0,00	
1.02.008.0074											
I.C.B.R.	-0,00	-0,00	-0,00	-0,00	-0,00	-4.704,31	-150,58	-4.353,73		-281,40	

XIV LEGISLATURA — DISEGNI DI LEGGE E RELAZIONI — DOCUMENTI

Parte A

CAPITOLO	DESCRIZIONE	GESTIONE						DI				COMPETENZA		
		CODICE	INIZIALI	PREVISIONI		DEFINITIVE	PAGATE	RIMASTE DA PAGARE	TOTALI IMPEGNATI	DIFFERENZE RISPETTO ALLE PREVISIONI		IN-	IN-	IN-
				IN AUMENTO	IN DIMINUZIONE					IN +	IN -			
1.02.008.0075	Oneri prev. assistenza carico Ente - ric. ENEL - capacità Bioco CO2 impianti Arboricoltura	4		10,85	62,50	0,00	0,00	0,00	0,00	0,00				
1.02.008.0076	Oneri prev. ass. a carico Ente - ric. Reg. Lombardia tecnici, imboschi ma in montagna con semina diretta													
1.02.008.0077	Oneri prev. assistenza carico Ente - ric. MIPAF - ric. "Esercizio di ricerca agraria"		377,01	0,00	0,00	377,01	377,01	0,00	377,01	0,00			0,00	
1.02.008.0079	Oneri prev. assistenza carico dell'Ente - Convenz. Regione Piemonte sull'Arboricoltura da legno		1.395,73	0,00	450,00	945,73	399,52	0,00	399,52	0,00			399,52	546,21
			4.483,38	0,00	0,00	4.483,38	130,90	0,00	130,90	0,00			130,90	4.352,48

XIV LEGISLATURA - DISEGNI DI LEGGE E RELAZIONI - DOCUMENTI

Parte B

CAPITOLO CODICE	GESTIONE DEI RESIDUI PASSIVI				GESTIONE DI CASSA				TOTALE DEI RESIDUI PASSIVI AL TERMINE DELL'ESERCIZIO 23 (9 + 15)		
	RESIDUI ALL'INIZIO DELL'ESERCIZIO	PAGATI	RIMASTI DA PAGARE	TOTALI	VARIAZIONI		PREVISIONI	PAGAMENTI		DIFFERENZE RISPETTO ALLE PREVISIONI	
					IN +	IN -				IN +	IN -
1.02.008.0075	13	14	15 (16 - 14)	16 (14 + 15)	47 (16 - 13)	18 (13 - 16)	19	20	21 (20 - 19)	22 (19 - 20)	23 (9 + 15)
I.C.S. 76	0.00	0.00	0.00	0.00	0.00	0.00	0.00	0.00	0.00	0.00	0.00
1.02.008.0076											
I.C.S. 76	0.00	0.00	0.00	0.00	0.00	0.00	377.01	377.01	0.00	0.00	0.00
1.02.008.0077											
I.C.S. 77	0.00	0.00	0.00	0.00	0.00	0.00	945.71	199.52	546.21	0.00	0.00
1.02.008.0079											
I.C.S. 79	0.00	0.00	0.00	0.00	0.00	0.00	4.483.38	330.80	4.152.58	0.00	0.00

XIV LEGISLATURA — DISEGNI DI LEGGE E RELAZIONI — DOCUMENTI

Parte B

CAPITOLO CODICE	GESTIONE DEI RESIDUI PASSIVI					GESTIONE DI CASSA				TOTALE DEI RESIDUI PASSIVI AL TERMINE DELL'ESERCIZIO 23 (9 + 15)
	RESIDUI ALL'INIZIO DELL'ESERCIZIO	PAGATI	RIMASTI DA PAGARE	VARIAZIONI		PREVISIONI	PAGAMENTI	DIFFERENZE RISPETTO ALLE PREVISIONI		
				IN +	IN -			IN +	IN -	
13	14	15 (16 - 14)	16 (14 + 15)	17 (16 - 13)	18 (13 - 16)	19	20	21 (20 - 19)	22 (19 - 20)	
1.02.008.0080										
I.C.R.M.	0,00	0,00	0,00	0,00	0,00	4.477,53	1.746,64			206,66
1.02.008.0082										
I.C.R.M.	504,38	504,26	0,00	504,38	0,00	13.083,63	11.364,60			1.624,32
1.02.008.0083										
I.C.R.M.	0,00	0,00	0,00	0,00	0,00	421,65	0,00			0,00
1.02.008.0084										
I.C.R.M.	253,66	253,66	0,00	253,66	0,00	4.166,63	3.730,23			436,30

XIV LEGISLATURA — DISEGNI DI LEGGE E RELAZIONI — DOCUMENTI

Parte A

CAPITOLO	DESCRIZIONE	GESTIONE						COMPETENZA				
		PREVISIONI		SOMME IMPEGNATE		DIFFERENZE RISPETTO ALLE PREVISIONI		SOMME IMPEGNATE		DIFFERENZE RISPETTO ALLE PREVISIONI		
		INIZIALI	VARIAZIONI IN AUMENTO IN DIMINUIZIONE	DEFINITIVE	PAGATE	RIMASTE DA PAGARE	TOTALI IMPEGNATI	IN +	IN -	TOTALI IMPEGNATI	IN +	IN -
4	5 (7 - 4)	6 (4 - 7)	7 (4 + 5 - 6)	8	9 (10 - 8)	10 (8 + 9)	11 (10 - 7)	12 (7 - 10)				
1.02.008.0085	Oneri prev. assist. a carico Ente. Ricarc. Consorzio di bonifica Collioe del Chianti	232,41	150,00	0,00	382,41	167,80	0,00	167,80	0,00	167,80	214,61	
1.02.008.0086	Oneri prev. assist. a carico Ente Convrenz. Comunità Montana Valserena											
1.02.008.0088	Oneri prev. assist. a carico Ente-ricar.Conv.Cons. CRATI	361,52	0,00	0,00	361,52	361,52	0,00	361,52	0,00	361,52	0,00	
1.02.008.0089	Oneri prev. assist. a carico Contr. UE ERBC 15CT 88 0148 COOPERNICUS castagno	0,00	0,00	0,00	0,00	0,00	0,00	0,00	0,00	0,00	0,00	
1.02.008.0163	Oneri prev. assist. a carico Ente-conv. CNR-ricarce sull'analisi genetica del nocca da legno	516,46	651,51	63,14	1.304,83	661,45	0,00	661,45	0,00	661,45	643,38	
		1.931,55	0,00	0,00	1.931,55	1.931,01	0,00	1.931,01	0,00	1.931,01	112,74	

XIV LEGISLATURA - DISEGNI DI LEGGE E RELAZIONI - DOCUMENTI

Parte B

CAPITOLO CODICE	GESTIONE DEI RESIDUI PASSIVI					GESTIONE DI CASSA				TOTALE DEI RESIDUI PASSIVI AL TERMINE DELL'ESERCIZIO 23 (9 + 15)		
	RESIDUI ALL'INIZIO DELL'ESERCIZIO 13	PAGATI 14	RIMASTI DA PAGARE 15 (16 - 14)	TOTALI 16 (14 + 15)	VARIAZIONI		PREVISIONI 19	PAGAMENTI 20	DIFFERENZE RISPETTO ALLE PREVISIONI			
					IN + 17 (16 - 13)	IN - 18 (13 - 16)			IN + 21 (20 - 19)		IN - 22 (19 - 20)	
1.02.008.0085												
I.C.S.M.	0.00	0.00	0.00	0.00	0.00	0.00	322.41	352.40	314.41	0.00		
1.02.008.0086												
I.C.S.M.	0.00	0.00	0.00	0.00	0.00	0.00	361.52	361.52	0.00	0.00		
1.02.008.0088												
I.C.S.M.	250.71	250.71	0.00	250.71	0.00	0.00	250.71	250.71	0.00	0.00		
1.02.008.0089												
I.C.S.M.	482.50	482.50	0.00	482.50	0.00	0.00	1.782.26	1.144.06	638.22	0.00		
1.02.008.0163												
I.C.S.M.	0.00	0.00	0.00	0.00	0.00	0.00	1.931.55	1.818.81	112.74	0.00		

XIV LEGISLATURA - DISEGNI DI LEGGE E RELAZIONI - DOCUMENTI

Parte A

CAPITOLO	DESCRIZIONE	GESTIONE						DI				COMPETENZA			DIFFERENZE RISPETTO ALLE PREVISIONI	
		PREVISIONI		VARIAZIONI		SOMME IMPEGNATE		DEFINITIVE	PAGATE	RIMASTE DA PAGARE	TOTALI IMPEGNATI	IN +	IN -	11 (10 - 7)	12 (7 - 10)	
		INIZIALI	IN AUMENTO	IN DIMINUIZIONE	IN AUMENTO	IN DIMINUIZIONE	8									9 (10 - 8)
CODICE		4	5 (7 - 4)	6 (4 - 7)	7 (4 + 5 - 6)	8	9 (10 - 8)	10 (8 + 9)	11 (10 - 7)	12 (7 - 10)						
1.02.008.0224	Oneri previd. assist. a carico Ente-Convenc. C.R.F. Ricerca socio-ambientale della rovere in Toscana	1.148,68	751,57	575,12	1.325,14	1.325,14	0,00	1.325,14	0,00	1.325,14	0,00					
1.02.008.0232	Oneri previd. assist. a carico Ente - Convenzione Amminis. Provinciale Grosseto - Arbericofa da legno															
1.02.008.0236	Oneri previd. assist. a carico Ente-Convenc. Reg. MARCHE "Progetti famiglia-gemispaec-fonsistitrici-reg."	4.532,05	1.952,93	0,00	6.464,98	2.978,18	0,00	2.978,18	0,00	2.978,18	0,00			3.486,00		
1.02.008.0249	Oneri previd. assistenz. a carico dell'Ente Convenzione ARSIA-"Progetto gestione boschi caduti"	8.936,77	0,00	0,00	8.936,77	0,00	0,00	0,00	0,00	0,00	0,00			8.936,77		
		3.305,32	3.834,64	146,80	6.993,16	3.650,36	0,00	3.650,36	0,00	3.650,36	0,00			3.342,60		

XIV LEGISLATURA — DISEGNI DI LEGGE E RELAZIONI — DOCUMENTI

Parte B

CAPITOLO CODICE	GESTIONE DEI RESIDUI PASSIVI					GESTIONE DI CASSA				TOTALE DEI RESIDUI PASSIVI AL TERMINE DELL'ESERCIZIO 23 (9 + 15)			
	RESIDUI ALL'INIZIO DELL'ESERCIZIO 13	PAGATI 14	RIMASTI DA PAGARE 15 (16 - 14)	TOTALI 16 (14 + 15)	VARIAZIONI		PREVISIONI 19	PAGAMENTI 20	DIFFERENZE RISPETTO ALLE PREVISIONI				
					IN + 17 (16 - 13)	IN - 18 (13 - 16)			IN + 21 (20 - 19)		IN - 22 (19 - 20)		
1.02.008.0224													
I.C.S. 274	0.00	0.00	0.00	0.00	0.00	0.00	1.325.14	1.325.14	0.00	0.00			0.00
1.02.008.0232													
I.C.S. 232	0.00	0.00	0.00	0.00	0.00	0.00	5.464.08	2.978.18					3.485.90
1.02.008.0236													
I.C.S. 238	0.00	0.00	0.00	0.00	0.00	0.00	8.936.21	0.00					8.936.21
1.02.008.0249													
I.C.S. 248	0.00	0.00	0.00	0.00	0.00	0.00	6.891.16	3.650.36					3.240.80

XIV LEGISLATURA - DISEGNI DI LEGGE E RELAZIONI - DOCUMENTI

Parte B

CAPITOLO CODICE	GESTIONE DEI RESIDUI PASSIVI					GESTIONE DI CASSA				TOTALE DEI RESIDUI PASSIVI AL TERMINE DELL'ESERCIZIO 23 (9 + 15)	
	RESIDUI ALL'INIZIO DELL'ESERCIZIO 13 ..	PAGATI 14	RIMASTI DA PAGARE 15 (16 - 14)	VARIAZIONI		PREVISIONI 19	PAGAMENTI 20	DIFFERENZE RISPETTO ALLE PREVISIONI			
				IN + 17 (16 - 13)	IN - 18 (13 - 16)			IN + 21 (20 - 19)	IN - 22 (19 - 20)		
1.02.008.6801											
I.C.S. 6801	0.00	0.00	0.00	0.00	0.00	1.540.00	0.00	1.540.00			291.00
1.02.008.6802											
I.C.S. 6802	0.00	0.00	0.00	0.00	0.00	222.00	0.00	222.00			0.00
1.02.008.6803											
I.C.S. 6803	0.00	0.00	0.00	0.00	0.00	1.624.00	0.00	1.624.00			0.00
1.02.008.6804											
I.C.S. 6804	0.00	0.00	0.00	0.00	0.00	5.633.00	0.00	5.633.00			0.00

XIV LEGISLATURA — DISEGNI DI LEGGE E RELAZIONI — DOCUMENTI

Parte B

CAPITOL CODICE	GESTIONE DEI RESIDUI PASSIVI					GESTIONE DI CASSA				TOTALE DEI RESIDUI PASSIVI AL TERMINE DELL'ESERCIZIO
	RESIDUI ALL'INIZIO DELL'ESERCIZIO	PAGATI	RIMASTI DA PAGARE	VARIAZIONI		PREVISIONI	PAGAMENTI	DIFFERENZE RISPETTO ALLE PREVISIONI		
				IN +	IN -			IN +	IN -	
	13	14	15 (16 - 14)	18 (16 - 13)	18 (13 - 16)	19	20	21 (20 - 19)	22 (19 - 20)	23 (9 + 15)
1.02.010	1.004.44	1.004.44	0.00	0.00	0.00	143.758.407	62.718.99		81.038.08	12.153.03
1.02.010.0000										
1.04	0.00	0.00	0.00	0.00	0.00	8.098.74	0.00		8.098.74	0.00
1.04.001	0.00	0.00	0.00	0.00	0.00	8.098.74	0.00		8.098.74	0.00
	34.521.14	33.869.65	0.00	33.869.65	1.051.49	804.843.00	424.372.63		450.530.46	42.728.50

XIV LEGISLATURA - DISEGNI DI LEGGE E RELAZIONI - DOCUMENTI

Parte A

CODICE	CAPITOLO DESCRIZIONE	GESTIONE					DI				COMPETENZA				
		PREVISIONI		SOMME IMPEGNATE			DEFINITIVE		PAGATE		RIMASTE	TOTALI		DIFFERENZE	
		VARIAZIONI		PAGARE			PAGATE		DA PAGARE	IMPEGNATI		RISPETTO ALLE		PREVISIONI	
		INIZIALI	IN AUMENTO	IN DIMINUIZIONE	IN AUMENTO	IN DIMINUIZIONE	DEFINITIVE	PAGATE	DA PAGARE	IMPEGNATI	IN +	IN -	IN +	IN -	
	4	5(7-4)	6(4-7)	7(4+5-6)	8	9(10-8)	10(8+9)	11(10-7)	12(7-10)						
1.04.001.0000	VOCE ECONOMICA 1 - FIRI passivi ed oneri locali														
		15.493,71	0,00	0,00	15.493,71	7.389,47	619,75	8.009,22						7.484,49	
	Totale V.E. 1	15.493,71	0,00	0,00	15.493,71	7.389,47	619,75	8.009,22						7.484,49	
1.04.002	VOCE ECONOMICA 2 - Spese per acqua, gas, energia elettrica														
		36.151,96	15.000,00	0,00	51.151,96	24.136,30	260,23	24.396,53						26.755,45	
	Totale V.E. 2	36.151,96	15.000,00	0,00	51.151,96	24.136,30	260,23	24.396,53						26.755,45	
1.04.003	VOCE ECONOMICA 3 - Spese per il riscaldamento														
		30.987,41	25.000,00	0,00	55.987,41	23.793,74	5.661,80	28.455,54						26.531,87	
	Totale V.E. 3	30.987,41	25.000,00	0,00	55.987,41	23.793,74	5.661,80	28.455,54						26.531,87	

Parte B

CAPITOL CODICE	GESTIONE DEI RESIDUI PASSIVI						GESTIONE DI CASSA				TOTALE DEI RESIDUI PASSIVI AL TERMINE DELL'ESERCIZIO
	RESIDUI ALL'INIZIO DELL'ESERCIZIO	PAGATI	RIMASTI DA PAGARE	VARIAZIONI		TOTALI	PREVISIONI	PAGAMENTI	DIFFERENZE RISPETTO ALLE PREVISIONI		
				IN +	IN -				IN +	IN -	
1.04.001.0000	13 .	14	15 (16 - 14)	16 (14 + 15)	17 (16 - 13)	18 (13 - 16)	19 .	20	21 (20 - 19)	22 (19 - 20)	23 (9 + 15)
	619,75	619,75	0,00	619,75	0,00	0,00	10.948,65	8.002,22		2.946,43	619,75
1.04.002			0,00	619,75	0,00	0,00	10.948,65	8.002,22		2.946,43	619,75
1.04.002.0000			0,00	619,75	0,00	0,00	10.948,65	8.002,22		2.946,43	619,75
	1.979,58	1.979,58	0,00	1.979,58	0,00	0,00	36.417,62	26.115,86		10.301,76	260,22
	1.979,58	1.979,58	0,00	1.979,58	0,00	0,00	36.417,62	26.115,86		10.301,76	260,22
1.04.003			0,00	1.979,58	0,00	0,00	36.417,62	26.115,86		10.301,76	260,22
1.04.003.0000			0,00	1.979,58	0,00	0,00	36.417,62	26.115,86		10.301,76	260,22
	1.547,20	1.547,20	0,00	1.547,20	0,00	0,00	36.271,30	27.140,94		9.130,36	5.661,80
	1.547,20	1.547,20	0,00	1.547,20	0,00	0,00	36.271,30	27.140,94		9.130,36	5.661,80

Parte A

CAPITOLO	DESCRIZIONE	GESTIONE					DI			COMPETENZA			DIFFERENZE RISPETTO ALLE PREVISIONI	
		INIZIALI	VARIAZIONI		DEFINITIVE	PAGATE	RIMASTE DA PAGARE	TOTALI IMPEGNATI	IN +	IN -	PREVISIONI			
			IN AUMENTO	IN DIMINUZIONE							IN +	IN -		
CODICE		4	5 (7-4)	6 (4-7)	7 (4+5-6)	8	9 (10-8)	10 (8+9)	11 (10-7)	12 (7-10)				
1.04.006.0000	VOCE ECONOMICA 6 - Spese per postali telefon., telegraf., spedizioni, avvisi etc.													
		25.822,84	0,00	0,00	25.822,84	15.516,51	0,00	15.516,51					10.306,33	
	Totale V.E. 6	25.822,84	0,00	0,00	25.822,84	15.516,51	0,00	15.516,51					10.306,33	
1.04.007	VOCE ECONOMICA 7 - Spese per l'acquisto di pubblicazioni di frequenza consultazione e per uso ufficio													
1.04.007.0000	VOCE ECONOMICA 7 - Spese per l'acquisto di pubblicazioni di frequenza consultazione e per uso ufficio													
		3.873,43	0,00	0,00	3.873,43	762,00	0,00	762,00					3.111,43	
	Totale V.E. 7	3.873,43	0,00	0,00	3.873,43	762,00	0,00	762,00					3.111,43	
1.04.008	VOCE ECONOMICA 8 - Spese per stampa di bollettini, monografie, bollettini, estratti, etc.													
1.04.008.0000	VOCE ECONOMICA 8 - Spese per stampa di bollettini, monografie, bollettini, estratti, etc.													
		7.746,85	7.760,36	0,00	15.507,21	0,00	0,00	0,00					15.507,21	
	Totale V.E. 8	7.746,85	7.760,36	0,00	15.507,21	0,00	0,00	0,00					15.507,21	

XIV LEGISLATURA — DISEGNI DI LEGGE E RELAZIONI — DOCUMENTI

Parte B

CAPITOLO CODICE	GESTIONE DEI RESIDUI PASSIVI					GESTIONE DI CASSA					TOTALE DEI RESIDUI PASSIVI AL TERMINE DELL'ESERCIZIO 23 (9 + 19)
	RESIDUI ALL'INIZIO DELL'ESERCIZIO	PAGATI	RIMASTI DA PAGARE	VARIAZIONI		TOTALI	PREVISIONI	PAGAMENTI	DIFFERENZE RISPETTO ALLE PREVISIONI		
				IN +	IN -				IN +	IN -	
13	14	15 (16 - 14)	16 (14 + 15)	17 (16 - 13)	18 (13 - 16)	19	20	21 (20 - 19)	22 (19 - 20)	23 (9 + 19)	
1.04.006.0000											
Z.S. 8	277,85	0,00	0,00	0,00	277,85	26.100,69	15.516,51		10.584,18	0,00	
T.V.E. 4	277,85	0,00	0,00	0,00	277,85	26.100,69	15.516,51		10.584,18	0,00	
1.04.007											
1.04.007.0000											
Z.S. 8	0,00	0,00	0,00	0,00	0,00	3.873,43	762,00		3.111,43	0,00	
T.V.E. 7	0,00	0,00	0,00	0,00	0,00	3.873,43	762,00		3.111,43	0,00	
1.04.008											
1.04.008.0000											
Z.S. 8	516,46	516,46	0,00	516,46	0,00	3.906,31	516,46		4.422,77	0,00	
T.V.E. 8	516,46	516,46	0,00	516,46	0,00	3.906,31	516,46		4.422,77	0,00	

XIV LEGISLATURA - DISEGNI DI LEGGE E RELAZIONI - DOCUMENTI

Parte A

CODICE	CAPITOLO	DESCRIZIONE	GESTIONE					DI			COMPETENZA			DIFFERENZE		
			INIZIALI	PREVISIONI		DEFINITIVE	SOMME IMPEGNATE		TOTALI	RISPETTO ALLE		IN +	IN -	IN +	IN -	
				IN AUMENTO	IN DIMINUZIONE		PAGATE	RIMASTE DA PAGARE		PREVISIONI	PREVISIONI					
4	5 (7-4)	6 (4-7)	7 (4+5-6)	8	9 (10-8)	10 (6+9)	11 (10-7)	12 (7-10)								
1.04.008.0167		Spese per stampa annali, monografie, bollett., etc. Conv. Regione Toscana "Prod. mai. Forest. di propagaz."														
			10.329,14	0,00	77,47	10.251,67	0,00	10.251,67	10.251,67	0,00	10.251,67				0,00	
		Totale V.E. 8			77,47	25.758,90	0,00	10.251,67	10.251,67							15.507,23
1.04.009		VOCE ECONOMICA 9 - Spese per l'acquisto di materiale di consumo eco-nomato														
1.04.009.0000		VOCE ECONOMICA 9 - Spese per l'acquisto di materiale di consumo eco-nomato	12.911,42	0,00	0,00	12.911,42	7.011,30	7.011,30	7.011,30	0,00	7.011,30				5.900,12	
		Totale V.E. 9	12.911,42	0,00	0,00	12.911,42	7.011,30	7.011,30	7.011,30	0,00	7.011,30				5.900,12	
1.04.010		VOCE ECONOMICA 10 - Spese per l'acquisto di materiale di consumo di carattere tecnico														
1.04.010.0000		VOCE ECONOMICA 10 - Spese per l'acquisto di materiale di consumo di carattere tecnico	20.658,28	10.000,00	0,00	30.658,28	11.422,63	11.422,63	11.422,63	1.678,75	13.101,38				17.556,90	

Parte A

CAPITOLO	DESCRIZIONE	GESTIONE					DI			COMPETENZA		
		INIZIALI	PREVISIONI		DEFINITIVE	SOMME IMPEGNATE		RIMASTE DA PAGARE	TOTALI IMPEGNATI	DIFFERENZE RISPETTO ALLE PREVISIONI		
			IN AUMENTO	IN DIMINUIZIONE		PAGATE	DA PAGARE			IN +	IN -	
CODICE		4	5 (7-4)	6 (4-7)	7 (4+5-6)	8	9 (10-8)	10 (8+9)	11 (10-7)	12 (7-10)		
1.04.010.0035	Spese acquisto materiale di consumo in conto "Cassa di Roma - Cuneo, Bag. Piemonte" "Selez. mater. specie base autoct.".											
		1.032,91	1.032,92	350,00	1.715,83	0,00	0,00	0,00		1.715,83		
1.04.010.0043	C.S. - Spese per acquisto mater. consumo caratt. tecnico Ric. MIPAF "Collez. conserv. caratt. lar. della Risorse Genetische Vegetali"											
		0,00	1.807,60	0,00	1.807,60	0,00	0,00	0,00		1.807,60		
1.04.010.0052	Spese per acqu. mater. di consumo caratt. tecnico - com. Comune di Roma - CASTEL FUSANO											
		2.402,04	1.500,00	2.401,59	1.500,46	118,56	0,00	118,56		1.381,90		
1.04.010.0053	Spese per acqu. mater. di consumo caratt. tecnico - RICERCA - consul. e anal. realiz. imp. in area di recop.											
		0,00	1.032,91	0,00	1.032,91	0,00	0,00	0,00		1.032,91		

XIV LEGISLATURA - DISEGNI DI LEGGE E RELAZIONI - DOCUMENTI

Parte B

CAPITOLO	GESTIONE DEI RESIDUI PASSIVI				GESTIONE DI CASSA				TOTALE DEI RESIDUI PASSIVI AL TERMINE DELL'ESERCIZIO 23 (9 + 15)		
	RESIDUI ALL'INIZIO DELL'ESERCIZIO	PAGATI	RIMASTI DA PAGARE	TOTALI	VARIAZIONI		PREVISIONI	PAGAMENTI		DIFFERENZE RISPETTO ALLE PREVISIONI	
					IN +	IN -				IN +	IN -
CODICE	13	14	15 (16 - 14)	16 (14 + 15)	17 (16 - 13)	18 (13 - 16)	19	20	21 (20 - 19)	22 (19 - 20)	23 (9 + 15)
1.04.010.0035											
I.C.B. 35	0.00	0.00	0.00	0.00	0.00	0.00	1.215.83	0.00	0.00	1.215.83	0.00
1.04.010.0043											
I.C.B. 41	0.00	0.00	0.00	0.00	0.00	0.00	1.802.60	0.00	0.00	1.802.60	0.00
1.04.010.0052											
I.C.B. 43	2.401.52	2.401.52	0.00	2.401.52	0.00	0.00	1.501.96	2.572.08	1.070.12	1.381.90	0.00
1.04.010.0053											
I.C.B. 53	0.00	0.00	0.00	0.00	0.00	0.00	1.032.81	0.00	0.00	1.032.81	0.00

XIV LEGISLATURA - DISEGNI DI LEGGE E RELAZIONI - DOCUMENTI

Parte A

CODICE	DESCRIZIONE	GESTIONE				DI				COMPETENZA			
		INIZIALI	PREVISIONI		DEFINITIVE	PAGATE	RIMASTE DA PAGARE	TOTALI	DIFFERENZE RISPETTO ALLE PREVISIONI				
			IN AUMENTO	IN DIMINUIZIONE					IN +	IN -			
		4	5 (7-4)	6 (4-7)	8	9 (10-8)	10 (8+9)	11 (10-7)	12 (7-10)				
1.04.010.0055	Spese per acq.matr.cons.carattere techn. Conv. Comunità Montana Valnerina-ric.trattam.sevic. di.	516,46	0,00	0,00	516,46	0,00	0,00	0,00	516,46				
1.04.010.0057	Spese per acq.matr.cons.carattere tecnico - ric. Reg. Umbria studio per recupero foreste degradate												
1.04.010.0065	Spese per acq.matr.cons.carattere tecnico - ric. conv. contib. ARSSSA (Regione Calabria)-CASTANICIA TURIA	526,79	0,00	526,79	0,00	0,00	0,00	0,00	0,00				
1.04.010.0066	Spese per acq.matr.cons.carattere tecnico - convenzione Regione Umbria progetto LIFE	516,46	2.732,59	0,00	3.249,05	1.218,33	0,00	1.218,33	2.030,72				
		516,46	1.571,37	0,00	2.087,83	372,46	0,00	372,46	1.715,37				

XIV LEGISLATURA — DISEGNI DI LEGGE E RELAZIONI — DOCUMENTI

Parte B

CAPITOLO CODICE	GESTIONE DEI RESIDUI PASSIVI						GESTIONE DI CASSA				TOTALE DEI RESIDUI PASSIVI AL TERMINE DELL'ESERCIZIO 23 (9 + 15)	
	RESIDUI ALL'INIZIO DELL'ESERCIZIO	PAGATI	RIMASTI DA PAGARE	VARIAZIONI		TOTALI	PREVISIONI	PAGAMENTI	DIFFERENZE RISPETTO ALLE PREVISIONI			
				IN +	IN -				IN +	IN -		
13	14	15 (15 - 14)	16 (14 + 15)	17 (16 - 13)	18 (13 - 16)	19	20	21 (20 - 19)	22 (19 - 20)			
1.04.010.0055												
I.C.B. 55	0.00	0.00	0.00	0.00	0.00	516.46	0.00		516.46			0.00
1.04.010.0057												
I.C.B. 57	0.00	0.00	0.00	0.00	0.00		0.00					0.00
1.04.010.0065												
I.C.B. 65	0.00	0.00	0.00	0.00	0.00	1.248.05	1.218.33		2.030.72			0.00
1.04.010.0088												
I.C.B. 88	0.00	0.00	0.00	0.00	0.00	2.087.83	372.48		1.715.30			0.00

Parte A

CAPITOLO	DESCRIZIONE	GESTIONE						COMPETENZA				
		PREVISIONI		SOMME IMPEGNATE		DIFFERENZE		RISPOSTAZIONE		PREVISIONI		
		INIZIALI	VARIAZIONI IN AUMENTO IN DIMINUIZIONE	DEFINITIVE	PAGATE	RIMASTE DA PAGARE	TOTALI IMPEGNATI	IN +	IN -	PREVISIONI		
										5 (7-4)	6 (4-7)	7 (4+5-6)
1.04.010.0077	Spese per acqu.mater.cons.carattere tecnico - Contr.MIPAF del "P.N.R." sull'valorizz.dia.agric.lamit "	3.098,74	0,00	19,62	3.079,12	296,66	0,00	296,66	0,00	296,66	2.782,46	
1.04.010.0079	Spese per acqu.mater.di cons.carattere tecn.-Conv. Regione Piemonte sull'Arboricoltura da legno											
1.04.010.0080	Spese per acqu.mater.di cons. carattere tecnico - Convenzione Ente Parco del Pellino	7.393,75	0,00	0,00	7.393,75	0,00	0,00	0,00	0,00	0,00	7.393,75	
1.04.010.0082	Spese acquit.mater.consumo carat.tecnico ricor.MIPA sul sistema forestale "RISERVA ITALIA"	817,27	40,27	0,00	858,24	811,84	0,00	811,84	0,00	811,84	46,40	
		43.336,55	0,00	471,00	40.845,55	18.954,40	15.286,27	34.240,67		34.240,67	6.604,89	

XIV LEGISLATURA - DISEGNI DI LEGGE E RELAZIONI - DOCUMENTI

Parte B

CAPITOLO CODICE	GESTIONE DEI RESIDUI PASSIVI						GESTIONE DI CASSA				TOTALE DEI RESIDUI PASSIVI AL TERMINE DELL'ESERCIZIO 23 (9+15)	
	RESIDUI ALL'INIZIO DELL'ESERCIZIO 13	PAGATI 14	RIMASTI DA PAGARE 15 (16-14)	VARIAZIONI		TOTALI 16 (14+15)	PREVISIONI 19	PAGAMENTI 20	DIFFERENZE RISPETTO ALLE PREVISIONI			
				IN + 17 (16-13)	IN - 18 (13-16)				IN + 21 (20-19)	IN - 22 (19-20)		
1.04.010.0077												
I.C.R. 77	0,00	0,00	0,00	0,00	0,00	3.079,12	296,66	2.782,46	0,00	0,00		
1.04.010.0079												
I.C.R. 79	0,00	0,00	0,00	0,00	0,00	7.393,75	0,00	7.393,75	0,00	0,00		
1.04.010.0080												
I.C.R. 80	0,00	0,00	0,00	0,00	0,00	858,24	811,84	46,40	0,00	0,00		
1.04.010.0082												
I.C.R. 82	1.210,17	1.204,23	0,00	1.204,23	1.204,23	42.055,93	20.158,63	21.897,30	15.286,27	15.286,27		

XIV LEGISLATURA - DISEGNI DI LEGGE E RELAZIONI - DOCUMENTI

Parte A

CAPITOLO	DESCRIZIONE	GESTIONE						DI				COMPETENZA			DIFFERENZE		
		PREVISIONI		PAGATE		SOMME IMPEGNATE		DEFINITIVE		RIMASTE		TOTALI		RISPETTO ALLE		PREVISIONI	
		INIZIALI	IN AUMENTO	IN DIMINUIZIONE	DEFINITIVE	PAGATE	DA PAGARE	IMPEGNATI	IN +	IN -	IN +	IN -	IN +	IN -	IN +	IN -	
4	5 (7-4)	6 (4-7)	7 (4+5-6)	8	9 (10-8)	10 (8+9)	11 (10-7)	12 (7-10)									
1.04.010.0084	Spese per acc.mater.cons.carattere tecnico - ric. MIRAAF Incremento produzione tarifficizia	774,59	154,49	0,00	929,18	307,06	0,00	307,06	0,00	307,06	622,12						
1.04.010.0089	Spese acqui.mater.consum.carat.techn ico Contr. UE ERBIC 15 CT88 0149 COPERNICUS castagno																
1.04.010.0224	Spese per acc.mater.cons.carat.technico-C onv.C.R.F."Ricerca econ.ambientale della rovere in Toscana"	2.582,28	0,00	2.229,07	353,21	42,70	0,00	42,70	0,00	42,70	310,51						
1.04.010.0232	Spese acqui.mater.consumo tecnico Convenzione Amministrazione Provinciale Grosseto-AroncaCastagno	1.032,91	1.466,00	1.032,91	1.466,00	0,00	1.463,05	1.463,05	0,00	1.463,05	2,95						
		525,53	1.549,37	0,00	2.074,90	267,65	0,00	267,65	0,00	267,65	1.807,25						

XIV LEGISLATURA — DISEGNI DI LEGGE E RELAZIONI — DOCUMENTI

Parte B

CAPITOLO CODICE	GESTIONE DEI RESIDUI PASSIVI						GESTIONE DI CASSA				TOTALE DEI RESIDUI PASSIVI AL TERMINE DELL'ESERCIZIO 23 (9 + 15)
	RESIDUI ALL'INIZIO DELL'ESERCIZIO	PAGATI	RIMASTI DA PAGARE	TOTALI	VARIAZIONI		PREVISIONI	PAGAMENTI	DIFFERENZE RISPETTO ALLE PREVISIONI		
					IN +	IN -			IN +	IN -	
13	14	15 (16 - 14)	16 (14 + 15)	17 (16 - 13)	18 (13 - 16)	19	20	21 (20 - 19)	22 (19 - 20)	23 (9 + 15)	
1.04.010.0084											
T.C.A.M.	0.00	0.00	0.00	0.00	0.00	979.18	107.06	622.12		0.00	
1.04.010.0089											
T.C.A.R.	3.098.24	3.098.24	0.00	3.098.24	0.00	3.451.95	3.343.44	310.51		0.00	
1.04.010.0224											
T.C.S.274	0.00	0.00	0.00	0.00	0.00	1.456.00	0.00	1.456.00		1.463.00	
1.04.010.0232											
T.C.S.237	0.00	0.00	0.00	0.00	0.00	2.074.90	269.65	1.807.25		0.00	

XIV LEGISLATURA — DISEGNI DI LEGGE E RELAZIONI — DOCUMENTI

Parte A

CODICE	CAPITOLO DESCRIZIONE	GESTIONE				DI				COMPETENZA			DIFFERENZE RISPETTO ALLE PREVISIONI		
		PREVISIONI		VARIAZIONI		DEFINITIVE	PAGATE	RIMASTE DA PAGARE	TOTALI IMPEGNATI	IN +	IN -	11 (10 - 7)		12 (7 - 10)	
		INIZIALI	IN AUMENTO	IN DIMINUIZIONE	8							9 (10 - 8)	10 (8 + 9)	IN +	IN -
4	5 (7 - 4)	6 (4 - 7)	7 (4 + 5 - 6)	8	9 (10 - 8)	10 (8 + 9)	11 (10 - 7)	12 (7 - 10)							
1.04.010.0236	Spese acqu.mater.cons.carat.tecn.-C omv.Reg.MARCHE"Prog.setz.migli lor.genel.Lapecchiesi/vitalar eg."	1.859,24	0,00	0,00	1.859,24	0,00	0,00	0,00	0,00	0,00	0,00	11 (10 - 7)	12 (7 - 10)	1.859,24	
1.04.010.0249	Spese per l'acqu.mater:di consumo carattere letterario-convendone M&Bh Progetto gestione boschi ceduti	0,00	34,63	0,00	34,63	12,09	0,00	0,00	12,09	0,00	12,09			22,54	
1.04.010.6801	C.S.-Spese per l'acquisto di materiale di consumo di carattere tecnico - Convenc.C.R.F. Ricerca Rovere in Toscana 2 ANNO	0,00	258,23	0,00	258,23	0,00	0,00	0,00	0,00	0,00	0,00			258,23	
1.04.010.6804	C.S.-Spese acqu.materiale di consumo carattere tecnico-Conv.Reg.Campagna"Indi viduaz.e seloz.popolam.di boschi da seme da iscrivere nel LRBS"	0,00	18.005,00	0,00	18.005,00	0,00	0,00	0,00	0,00	0,00	0,00			18.005,00	

XIV LEGISLATURA — DISEGNI DI LEGGE E RELAZIONI — DOCUMENTI

Parte B

CAPITOL CODICE	GESTIONE DEI RESIDUI PASSIVI						GESTIONE DI CASSA				TOTALE DEI RESIDUI PASSIVI AL TERMINE DELL'ESERCIZIO 23 (9 + 15)
	RESIDUI ALL'INIZIO DELL'ESERCIZIO	PAGATI	RIMASTI DA PAGARE	VARIAZIONI		TOTALI	PREVISIONI	PAGAMENTI	DIFFERENZE RISPETTO ALLE PREVISIONI		
				IN +	IN -				IN +	IN -	
13	14	15 (15 - 14)	16 (14 + 15)	17 (16 - 13)	18 (13 - 16)	19	20	21 (20 - 19)	22 (19 - 20)		
1.04.010.0238											
I.C.R. 238	0.00	0.00	0.00	0.00	0.00	1.859.24	0.00	0.00	1.859.24	0.00	0.00
1.04.010.0249											
I.C.R. 249	0.00	0.00	0.00	0.00	0.00	34.63	17.09	17.09	22.54	0.00	0.00
1.04.010.6801											
I.C.R. 6801	0.00	0.00	0.00	0.00	0.00	258.23	0.00	0.00	258.23	0.00	0.00
1.04.010.6804											
I.C.R. 6804	0.00	0.00	0.00	0.00	0.00	18.005.00	0.00	0.00	18.005.00	0.00	0.00

XIV LEGISLATURA - DISEGNI DI LEGGE E RELAZIONI - DOCUMENTI

Parte A

CODICE	CAPITOLO DESCRIZIONE	GESTIONE					DI				COMPETENZA		DIFFERENZE RISPETTO ALLE PREVISIONI IN + IN - 12 (7 - 10)
		PREVISIONI		DEFINITIVE	PAGATE	RIMASTE DA PAGARE	TOTALI IMPEGNATI	DIFFERENZE					
		INIZIALI	VARIAZIONI IN AUMENTO IN DIMINUIZIONE					IN +	IN -				
4	5 (7 - 4)	6 (4 - 7)	7 (4 + 5 - 6)	8	9 (10 - 8)	10 (8 + 9)	11 (10 - 7)	12 (7 - 10)					
	Totale V.E. 10	88.178,43	42.219,26	7.792,19	132.605,50	33.824,38	18.428,07	52.252,45			70.351,05		
1.04.011	VOCE ECONOMICA 11 - Spese per esercizio, manutenzione, riparazione e noleggio di automezzi, macchine agricole, etc.												
1.04.011.0000	VOCE ECONOMICA 11 - Spese per esercizio, manutenzione, riparazione e noleggio di automezzi, macchine agricole, etc.												
		15.493,71	45.000,00	20.000,00	40.493,71	17.435,60	293,35	17.728,95			22.764,76		
1.04.011.0035	Spese eserc.manud.,riparaz.,nolaut om.masch.agr. Conv.Reg.Piemonte "Selezione base specie autoct."												
		258,23	0,00	0,00	258,23	0,00	0,00	0,00			258,23		
1.04.011.0052	Spese eserc.manud.,riparaz.,nolaut om.masch.agr. - conv Comune di Roma - CASTEL FUSANO												
		774,69	2.543,55	2.819,95	498,29	498,29	0,00	498,29			0,00		

XIV LEGISLATURA - DISEGNI DI LEGGE E RELAZIONI - DOCUMENTI

Parte B

CAPITOLO CODICE	GESTIONE DEI RESIDUI PASSIVI					GESTIONE DI CASSA				TOTALE DEI RESIDUI PASSIVI AL TERMINE DELL'ESERCIZIO 23 (9 + 15)	
	RESIDUI ALL'INIZIO DELL'ESERCIZIO	PAGATI	RIMASTI DA PAGARE	TOTALI	VARIAZIONI		PREVISIONI	PAGAMENTI	DIFFERENZE RISPETTO ALLE PREVISIONI		
					IN +	IN -			IN +		IN -
13	14	15 (16-14)	16 (14+15)	17 (16-13)	18 (13-16)	19	20	21 (20-19)	22 (19-20)		
I.V.E. 00	7.416,51	7.410,32	0,00	7.410,32	6,14	126.406,82	41.234,35	85.172,07		18.428,07	
1.04.011											
1.04.011.0000											
I.C.B. 00	873,36	859,11	0,00	859,11	14,25	17.483,64	18.284,71	803,07		283,32	
1.04.011.0035											
I.C.B. 00	0,00	0,00	0,00	0,00	0,00	258,23	0,00	258,23		0,00	
1.04.011.0052											
I.C.B. 00	0,00	0,00	0,00	0,00	0,00	438,28	438,28	0,00		0,00	

XIV LEGISLATURA — DISEGNI DI LEGGE E RELAZIONI — DOCUMENTI

Parte A

CAPITOLO	DESCRIZIONE	GESTIONE						DI			COMPETENZA		
		INIZIALI	PREVISIONI		DEFINITIVE	SOMME IMPEGNATE		RIMASTE DA PAGARE	TOTALI IMPEGNATI	DIFFERENZE RISPETTO ALLE PREVISIONI			
			IN AUMENTO	IN DIMINUIZIONE		PAGATE	DA PAGARE			IN +	IN -		
CODICE		4	5 (7 - 4)	6 (4 - 7)	7 (4 + 5 - 6)	8	9 (10 - 8)	10 (8 + 9)	11 (10 - 7)	12 (7 - 10)			
1.04.011.0053	Spese eser.manut.riparaz.nol.autom.m scuole agr.-ric. ICIEMEL centro esalt. imp. in aree di recup.												
		0,00	560,76	0,00	560,76	0,00	0,00	0,00			560,76		
1.04.011.0055	Spese eser.manut.riparaz.nol.autom.m ecch.agr.-Cen.Comunità Montana Valnerina-ricer.tratt.sanivicol												
		129,87	0,00	0,00	129,87	0,00	0,00	0,00			129,87		
1.04.011.0057	Spese eser.manut.riparaz.nol.autom.m ecch.agr.-ric.Regione Umbria sistmo recupero forest.degradata												
		1.109,22	1.073,00	1.109,22	1.073,00	0,00	0,00	0,00			1.073,00		
1.04.011.0065	Spese eser.manut.riparaz.nol.autom.m ecch.agr.-ric.con Città-Castellana Città-Castellana Città-Castellana												
		516,46	0,00	38,18	498,28	498,28	0,00	498,28			0,00		

XIV LEGISLATURA - DISEGNI DI LEGGE E RELAZIONI - DOCUMENTI

Parte B

CAPITOLO CODICE	GESTIONE DEI RESIDUI PASSIVI					GESTIONE DI CASSA				TOTALE DEI RESIDUI PASSIVI AL TERMINE DELL'ESERCIZIO 23 (9 + 15)
	RESIDUI ALL'INIZIO DELL'ESERCIZIO	PAGATI	RIMASTI DA PAGARE	VARIAZIONI		PREVISIONI	PAGAMENTI	DIFFERENZE RISPETTO ALLE PREVISIONI		
				IN +	IN -			IN +	IN -	
13	14	15 (15 - 14)	16 (14 + 15)	17 (16 - 13)	18 (13 - 16)	19	20	21 (20 - 19)	22 (19 - 20)	
1.04.011.0053										
I.C.R. 53	0.00	0.00	0.00	0.00	0.00	560.76	0.00	0.00	560.76	0.00
1.04.011.0055										
I.C.R. 55	0.00	0.00	0.00	0.00	0.00	123.27	0.00	0.00	123.27	0.00
1.04.011.0057										
I.C.R. 57	0.00	0.00	0.00	0.00	0.00	1.073.00	0.00	0.00	1.073.00	0.00
1.04.011.0065										
I.C.R. 65	0.00	0.00	0.00	0.00	0.00	493.26	0.00	0.00	493.26	0.00

XIV LEGISLATURA - DISEGNI DI LEGGE E RELAZIONI - DOCUMENTI

Parte A

CODICE	CAPIITOLO DESCRIZIONE	GESTIONE					DI				COMPETENZA			DIFFERENZE RISPETTO PREVISIONI	
		PREVISIONI		SOMME IMPEGNATE		DEFINITIVE	PAGATE	RIMASTE DA PAGARE	TOTALI IMPEGNATI	IN +	IN -	11 (10-7)	12 (7-10)		
		INIZIALI	VARIAZIONI IN AUMENTO 5 (7-4)	IN DIMINUZIONE 6 (4-7)	7 (4+5-6)									8	9 (10-8)
1.04.011.0066	Spese esser.manut.riparez.nol.autom.m scch.agr.- convenzione Regione Umbria progetto LIFE	4	5 (7-4)	6 (4-7)	7 (4+5-6)	8	9 (10-8)	10 (6+9)	11 (10-7)	12 (7-10)					
		755,06	0,00	755,06	0,00	0,00	0,00	0,00	0,00	0,00					
1.04.011.0068	Spese esser.manut.riparez.nol.autom.m scch.agr.-rs. Regione Marche suffranchicoltura da legno														
		1.143,84	0,00	0,00	1.143,84	499,43	0,00	499,43			644,41				
1.04.011.0069	Spese esser.manut.riparez.nol.autom.m scch.agricol.-Cen.ARUSIA Ag.Reg.Umbria Svilup.Innov.Agricoltura														
		906,90	1.032,91	0,00	1.939,81	998,88	0,00	998,88			940,93				
1.04.011.0077	Spese esser.manut.riparez.nol.autom.m scch.agr.-contIMPAF ric."Fauna esb.valortz.ris.agric.harr."														
		3.098,74	0,00	9,29	3.089,45	3.032,46	0,00	3.032,46			56,99				

XIV LEGISLATURA — DISEGNI DI LEGGE E RELAZIONI — DOCUMENTI

Parte B

CAPITOLO	GESTIONE DEI RESIDUI PASSIVI						GESTIONE DI CASSA				TOTALE DEI RESIDUI PASSIVI AL TERMINE DELL'ESERCIZIO 23 (9 + 15)
	RESIDUI ALL'INIZIO DELL'ESERCIZIO	PAGATI	RIMASTI DA PAGARE	VARIAZIONI		TOTALI	PREVISIONI	PAGAMENTI	DIFFERENZE RISPETTO ALLE PREVISIONI		
				IN +	IN -				IN +	IN -	
CODICE	13	14	15 (16 - 14)	16 (14 + 15)	17 (16 - 13)	18 (13 - 16)	19	20	21 (20 - 19)	22 (19 - 20)	
1.04.011.0065											
L.C. 86	0.00	0.00	0.00	0.00	0.00	0.00	0.00	0.00	0.00	0.00	0.00
1.04.011.0065											
L.C. 86	0.00	0.00	0.00	0.00	0.00	0.00	1.343.84	459.41		584.41	0.00
1.04.011.0069											
L.C. 86	0.00	0.00	0.00	0.00	0.00	0.00	1.919.81	898.88		940.83	0.00
1.04.011.0077											
L.C. 87	0.00	0.00	0.00	0.00	0.00	0.00	1.029.43	3.012.46		56.99	0.00

XIV LEGISLATURA — DISEGNI DI LEGGE E RELAZIONI — DOCUMENTI

Parte A

CAPITOLO	DESCRIZIONE	GESTIONE					DI					COMPETENZA		
		INIZIALI	PREVISIONI		DEFINITIVE	PAGATE	RIMASTE DA PAGARE	TOTALI IMPEGNATI	DIFFERENZE RISPETTO ALLE PREVISIONI					
			IN AUMENTO	IN DIMINUIZIONE					IN +	IN -				
CODICE		4	5 (7-4)	6 (4-7)	7 (4+5-6)	8	9 (10-8)	10 (8+9)	11 (10-7)	12 (7-10)				
1.04.011.0084	Spese eserc.manut.riparaz.nel.autom.m ecchine agric. - ric. MIRALAF Incremento produzione tertilficola													
		2.065,83	169,15	0,00	2.234,98	1.996,23	0,00	1.996,23				238,75		
1.04.011.0085	Spese per eserc.manut.riparaz.nel.autom.m com.mecch.agr. Consorz. di Bonifica delle Colline di Chianti													
		386,31	0,00	386,31	0,00	0,00	0,00	0,00			0,00			
1.04.011.0089	Spese manut.riparaz. auto mecc.agric. Contr. I.E. ERBIC 15 CT98 0149 COPERNICUS castagno													
		258,23	53,82	0,00	312,05	0,00	0,00	0,00				312,05		
1.04.011.0224	Spese eserc.manut.riparaz.nel.autom.m com.mecch.agr. Consorz. di Contr. C.R.E. "Tic. econ.ambien.dell a rovere in Toscana"													
		774,69	0,00	274,69	500,00	498,29	0,00	498,29				1,71		

XIV LEGISLATURA - DISEGNI DI LEGGE E RELAZIONI - DOCUMENTI

Parte B

CAPITOL CODICE	GESTIONE DEI RESIDUI PASSIVI					GESTIONE DI CASSA					TOTALE DEI RESIDUI PASSIVI AL TERMINE DELL'ESERCIZIO 23 (9 + 15)
	RESIDUI ALL'INIZIO DELL'ESERCIZIO	PAGATI	RIMASTI DA PAGARE	VARIAZIONI		TOTALI	PREVISIONI	PAGAMENTI	DIFFERENZE RISPETTO ALLE PREVISIONI		
				IN +	IN -				IN +	IN -	
13	14	15 (16 - 14)	16 (14 + 15)	17 (16 - 13)	18 (13 - 16)	19	20	21 (20 - 19)	22 (19 - 20)		
1.04.011.0084											
I.C.S.M.	0.00	0.00	0.00	0.00	0.00	2.214.98	1.986.21			218.75	0.00
1.04.011.0085											
I.C.S.M.	0.00	0.00	0.00	0.00	0.00						0.00
1.04.011.0089											
I.C.S.M.	0.00	0.00	0.00	0.00	0.00						0.00
1.04.011.0224											
I.C.S.M.	0.00	0.00	0.00	0.00	0.00	332.05	0.00			312.05	0.00
I.C.S.M.	0.00	0.00	0.00	0.00	0.00	500.00	438.23			1.77	0.00

XIV LEGISLATURA — DISEGNI DI LEGGE E RELAZIONI — DOCUMENTI

Parte A

CODICE	DESCRIZIONE	GESTIONE						DI			COMPETENZA			DIFFERENZE							
		INIZIALI	PREVISIONI		PAGATE	RIMASTE DA PAGARE	TOTALI IMPEGNATI	IN +	IN -	IN +	IN -	IN +	IN -	IN +	IN -						
			IN AUMENTO	IN DIMINUIZIONE												DEFINITIVE	8	9 (10-8)	10 (9+9)	11 (10-7)	12 (7-10)
1.04.011.0232	Spese eser.manu.riparaz.nolog.aui om.macch.agric.Convenz.Administ raz.Provinc.Grosseto-Arbor.da legn	4	1.087,48	1.032,91	0,00	2.120,39	499,05	0,00	499,05	0,00	499,05	1.621,34									
1.04.011.0238	Spese eser.manu.riparaz.nol.macc.ag ric.e automez.ricer.Convenz.Regione Marche "Prog.miglior.genet.																				
1.04.011.0242	Spese eser.manu.riparaz.nol.macchia agric.Convenz.Provincie di Arezzo sull'artigianato da legno		772,62	0,00	0,00	772,62	0,00	0,00	0,00	0,00	0,00	772,62									
1.04.011.0248	Spese eser.manu.riparaz.nol.autom.m acchine agric.Convenzione ARSA-"Progetto gestione boschi casali"		1.652,66	0,00	0,00	1.652,66	0,00	0,00	0,00	0,00	0,00	1.652,66									
			1.032,91	1.200,00	822,74	1.410,17	309,88	0,00	309,88	0,00	309,88	1.100,29									

XIV LEGISLATURA - DISEGNI DI LEGGE E RELAZIONI - DOCUMENTI

Parte B

CAPITOLO CODICE	GESTIONE DEI RESIDUI PASSIVI						GESTIONE DI CASSA				TOTALE DEI RESIDUI PASSIVI AL TERMINE DELL'ESERCIZIO 23 (9 + 15)
	RESIDUI ALL'INIZIO DELL'ESERCIZIO	PAGATI	RIMASTI DA PAGARE	TOTALI	VARIAZIONI		PREVISIONI	PAGAMENTI	DIFFERENZE RISPETTO ALLE PREVISIONI		
					IN +	IN -			IN +	IN -	
13	14	15 (16 - 14)	16 (14 + 15)	17 (16 - 13)	18 (13 - 16)	19	20	21 (20 - 19)	22 (19 - 20)	23 (9 + 15)	
1.04.011.0232											
I.C.S. 332	0.00	0.00	0.00	0.00	0.00	2.120.39	-695.05			1.621.14	0.00
1.04.011.0236											
I.C.S. 236	0.00	0.00	0.00	0.00	0.00	772.62	0.00			772.62	0.00
1.04.011.0242											
I.C.S. 242	0.00	0.00	0.00	0.00	0.00	1.652.66	0.00			1.652.66	0.00
1.04.011.0248											
I.C.S. 248	0.00	0.00	0.00	0.00	0.00	1.410.17	305.88			1.100.29	0.00

XIV LEGISLATURA - DISEGNI DI LEGGE E RELAZIONI - DOCUMENTI

Parte A

CODICE	CAPITOLO DESCRIZIONE	GESTIONE						DI			COMPETENZA		
		PREVISIONI		SOMME IMPEGNATE		DIFFERENZE		RISERVE TOTALI	RISERVE TOTALI	IMPEGNATI	ALLE PREVISIONI		
		INIZIALI	IN AUMENTO	IN DIMINUIZIONE	DEFINITIVE	PAGATE	RIMASTE DA PAGARE				IN +	IN -	
4	5 (7-4)	6 (4-7)	7 (4+5-6)	8	9 (10-8)	10 (6+9)	11 (10-7)	12 (7-10)					
1.04.011.6801	C.S. Spese per eserc. manutenz. riparaz. nat. auton. macch. agric. - Convent. C.R.F. Riccazza Rovere in Toscana 2 ANNO	0,00	516,46	0,00	516,46	0,00	0,00	0,00	0,00	0,00	516,46		
	Totale V.E. 11	44.167,78	54.216,37	27.500,52	70.883,63	34.083,09	293,35	34.374,44			36.509,19		
1.04.012	VOCE ECONOMICA 12 - Manutenzione e riparazione mobili, macchinari, elettrodomestici, attrezz. tecnica, calcolatori elettronici, etc.												
1.04.012.0000	VOCE ECONOMICA 12 - Manutenzione e riparazione mobili, macchinari d'ufficio, attrezz. tecnica, calcolatori elettronici, etc.	10.329,14	26.000,00	0,00	36.329,14	7.289,16	3.499,05	10.788,21			25.540,93		
1.04.012.0085	Manut. rip. mobili, macchinari, elettrodomestici, attrezz. tecnica, calcolatori elettronici, etc. con contributi dell'ARSSA (Regione Calabria)	358,23	0,00	166,30	91,93	91,93	0,00	91,93			0,00		

XIV LEGISLATURA — DISEGNI DI LEGGE E RELAZIONI — DOCUMENTI

Parte B

CAPITOLO	GESTIONE DEI RESIDUI PASSIVI						GESTIONE DI CASSA				TOTALE DEI RESIDUI PASSIVI AL TERMINE DELL'ESERCIZIO 23 (9 + 15)
	RESIDUI ALL'INIZIO DELL'ESERCIZIO	PAGATI	RIMASTI DA PAGARE	VARIAZIONI		TOTALI	PREVISIONI	PAGAMENTI	DIFFERENZE RISPETTO ALLE PREVISIONI		
				IN +	IN -				IN +	IN -	
CODICE	13	14	15 (16-14)	16 (16-13)	18 (13-16)	19	20	21 (20-19)	22 (19-20)		
1.04.011.6801											
1.04.011.6801	0.00	0.00	0.00	0.00	0.00	516.46	0.00	0.00	516.46	0.00	
1.04.012	1.741.01	1.726.76	0.00	1.726.76	14.25	48.251.21	15.807.83		17.943.36	293.35	
1.04.012.0000											
1.04.012.0085	1.115.55	427.63	0.00	427.63	687.92	18.825.48	7.216.28		11.112.70	3.489.05	
1.04.012.0085	0.00	0.00	0.00	0.00	0.00	91.91	91.93		0.00	0.00	

XIV LEGISLATURA - DISEGNI DI LEGGE E RELAZIONI - DOCUMENTI

Parte A

CODICE	CAPITOLO	DESCRIZIONE	GESTIONE				DI				COMPETENZA		
			PREVISIONI		VARIAZIONI		DEFINITIVE	PAGATE	RIMASTE	TOTALI	DIFFERENZE		
			INIZIALI	IN AUMENTO	IN DIMINUIZIONE	IN +					IN -		
4	5 (7-4)	6 (4-7)	7 (4+5-6)	8	9 (10-8)	10 (8+9)	11 (10-7)	12 (7-10)					
1.04.012.0080		Manut.riparaz.mobili,macch.uff attrezz.techn.ecc. Convenzione Ente Parco del Pollino	258,23	0,00	23,91	234,32	234,32	0,00	234,32	0,00			
1.04.012.0084		Manut.rip.mobili,macchine uff.attrezz.technica ecc.rit.MIRAAF Incremento produzione tartufo/cola											
1.04.012.0224		Manut.riparaz.mobili,macch.uff.Co vrenz.Chep Firenze economi-ambulate sulla rovare in Toscana'	516,46	46,27	0,00	562,73	111,60	0,00	111,60	0,00	451,13		
1.04.012.6801		C.S.-Manutenza riparaz.mob.,macch.ufficio,a ttrazz.technica - Convenz.C.R.F. Ricerca Rovere in Toscana 2 ANNO	516,46	0,00	516,00	0,46	0,00	0,00	0,00	0,00	0,46		
			0,00	516,46	0,00	516,46	180,00	0,00	180,00	0,00	336,46		
		Totale V.E. 12	11.878,52	26.562,73	706,21	37.735,04	7.907,01	3.499,05	11.406,06		26.328,98		

XIV LEGISLATURA — DISEGNI DI LEGGE E RELAZIONI — DOCUMENTI

Parte B

CAPITOL CODICE	GESTIONE DEI RESIDUI PASSIVI					GESTIONE DI CASSA				TOTALE DEI RESIDUI PASSIVI AL TERMINE DELL'ESERCIZIO 23 (9 + 19)	
	RESIDUI ALL'INIZIO DELL'ESERCIZIO	PAGATI	RIMASTI DA PAGARE	VARIAZIONI		TOTALI	PREVISIONI	PAGAMENTI	DIFFERENZE RISPETTO ALLE PREVISIONI		
				IN +	IN -				IN +		IN -
13	14	15 (16 - 14)	16 (14 + 15)	17 (16 - 13)	18 (13 - 16)	19	20	21 (20 - 19)	22 (19 - 20)		
1.04.012.0080											
Z.C.S. 80	0,00	0,00	0,00	0,00	0,00	214,32	214,32	0,00	0,00	0,00	
1.04.012.0084											
Z.C.S. 84	0,00	0,00	0,00	0,00	0,00	562,71	111,60	0,00	451,12	0,00	
1.04.012.0224											
Z.C.S. 224	0,00	0,00	0,00	0,00	0,00	0,46	0,00	0,00	0,46	0,00	
1.04.012.6801											
Z.C.R. 8001	0,00	0,00	0,00	0,00	0,00	516,46	180,00	0,00	336,46	0,00	
T.V.F. 12	1.115,55	427,61	0,00	427,61	687,95	70.215,19	8.134,64	11.900,76	1.459,05	1.459,05	

XIV LEGISLATURA - DISEGNI DI LEGGE E RELAZIONI - DOCUMENTI

Parte B

CAPITOLI CODICE	GESTIONE DEI RESIDUI PASSIVI					GESTIONE DI CASSA				TOTALE DEI RESIDUI PASSIVI AL TERMINE DELL'ESERCIZIO 23 (8 + 15)
	RESIDUI ALL'INIZIO DELL'ESERCIZIO	PAGATI	RIMASTI DA PAGARE	VARIAZIONI		PREVISIONI	PAGAMENTI	DIFFERENZE RISPETTO ALLE PREVISIONI		
				IN +	IN -			IN +	IN -	
13	14	15 (16 - 14)	16 (14 + 15)	17 (16 - 13)	18 (13 - 16)	19	20	21 (20 - 19)	22 (19 - 20)	
1.04.015.0000										
T.C.S.B.	0.00	0.00	0.00	0.00	0.00	5.088.24	45.12		5.051.62	0.00
1.04.015.0080										
T.C.S.M.	0.00	0.00	0.00	0.00	0.00	287.15	287.15	0.00	0.00	0.00
1.04.015.0082										
T.C.S.R.	0.00	0.00	0.00	0.00	0.00	1.549.32	0.00		1.549.32	0.00
T.M.E. 15	0.00	0.00	0.00	0.00	0.00	6.815.26	132.22		6.602.98	0.00
1.04.017										
1.04.017.0000										
T.C.S.O.	0.00	0.00	0.00	0.00	0.00	1.316.55	557.10		779.25	0.00

XIV LEGISLATURA - DISEGNI DI LEGGE E RELAZIONI - DOCUMENTI

Parte A

CODICE	CAPITOLO DESCRIZIONE	GESTIONE				DI COMPETENZA				DIFFERENZE RISPETTO ALLE PREVISIONI	
		INIZIALI 4	PREVISIONI		DEFINITIVE 7(4+5-6)	SOMME IMPEGNATE		TOTALI IMPEGNATI 10(8+9)	IN + 11(10-7)	IN - 12(7-10)	
			IN AJUMENTO 5(7-4)	IN DIMINUZIONE 6(4-7)		PAGATE 8	RIMASTE DA PAGARE 9(10-8)				
1.04.017.0052	Spese attiv.divulg.scambi cult.iscritt.soc.scient. C omune di Roma - CASTEL FUSANO	568,10	0,00	82,96	475,14	0,00	0,00	0,00		475,14	
1.04.017.0066	Spese attiv.divulg.scambi coll.iscritt.soc.scient-conven zione Regione Umbria progetto LIFE										
1.04.017.0089	Spese attiv.divulg.scambi.cult. socio-scient. ERIC 14 CT98 0148 COPERNICUS castagne	185,92	0,00	0,00	185,92	0,00	0,00	0,00		185,92	
1.04.017.0249	Spese attiv.divulg.scambi cult.iscritt.soc.scient. Convenz.ARSIA "Progetto gestione boschi cedui"	305,87	0,00	305,87	0,00	0,00	0,00	0,00	0,00		
		516,46	0,00	501,46	15,00	0,00	15,00	0,00	0,00		
	Totale V.E. 17	63.555,18	20.000,00	50.904,23	32.650,39	552,30	552,30	0,00		32.098,59	

XIV LEGISLATURA - DISEGNI DI LEGGE E RELAZIONI - DOCUMENTI

Parte B

CAPITOL CODICE	GESTIONE DEI RESIDUI PASSIVI						GESTIONE DI CASSA					TOTALE DEI RESIDUI PASSIVI AL TERMINE DELL'ESERCIZIO 23 (9 + 15)
	RESIDUI ALL'INIZIO DELL'ESERCIZIO	PAGATI	RIMASTI DA PAGARE	VARIAZIONI		TOTALI	PREVISIONI	PAGAMENTI	DIFFERENZE RISPETTO ALLE PREVISIONI			
				IN +	IN -				IN +	IN -		
13	14	15 (16 - 14)	16 (14 + 15)	17 (16 - 13)	18 (13 - 16)	19	20	21 (20 - 19)	22 (19 - 20)	23 (9 + 15)		
1.04.017.0052												
I.C.S. 92	0.00	0.00	0.00	0.00	0.00	425.34	0.00	0.00	0.00	425.34	0.00	
1.04.017.0066												
I.C.S. 96	0.00	0.00	0.00	0.00	0.00	185.92	0.00	0.00	0.00	185.92	0.00	
1.04.017.0089												
I.C.S. 98	363.12	363.12	0.00	363.12	0.00	363.12	363.12	0.00	0.00	363.12	0.00	
1.04.017.0249												
I.C.S. 208	0.00	0.00	0.00	0.00	0.00	15.00	15.00	0.00	0.00	15.00	0.00	
I.C.S. 37	363.12	363.12	0.00	363.12	0.00	2.265.21	915.42	0.00	0.00	3.640.31	0.00	

XIV LEGISLATURA — DISEGNI DI LEGGE E RELAZIONI — DOCUMENTI

Parte A

CAPITOLO	DESCRIZIONE	GESTIONE						COMPETENZA		
		INIZIALI	PREVISIONI		DEFINITIVE	SOMME IMPEGNATE		DIFFERENZE RISPETTO ALLE PREVISIONI		
			IN AUMENTO	IN DIMINUIZIONE		PAGATE	RIMASTE DA PAGARE	TOTALI IMPEGNATI	IN +	IN -
CODICE		5 (7-4)	6 (4-7)	7 (4+5-6)	8	9 (10-8)	10 (3+9)	11 (10-7)	12 (7-10)	
1.04.018	VOCE ECONOMICA 18 - Corrispettivi per prestazioni professionali e per incarichi speciali	4								
1.04.018.0000	VOCE ECONOMICA 18 - Corrispettivi per prestazioni professionali e per incarichi speciali	15.493,71	20.000,00	0,00	35.493,71	4.154,93	11.740,20	15.895,13		19.598,58
1.04.018.0033	Corrispettivi prestaz.profess.inc.spec.-ric. ENEL consul. e asseti.realizz.imp. in aree di recup.									
		5.164,57	0,00		0,00	0,00	0,00	0,00		0,00
1.04.018.0055	Corrispettivi prestaz.profess.inc.spec.- Convenz. Comunita Montana Valerina-ricer.aul tratt.assist.									
		5.164,57	0,00		0,00	0,00	0,00	0,00		5.164,57
1.04.018.0065	Corrispettivi prestaz.profess.inc.spec.- servizi tribu- dell'ARSSA (Regione Calabria)									
		4.648,11	0,00		0,00	0,00	0,00	0,00		0,00

XIV LEGISLATURA — DISEGNI DI LEGGE E RELAZIONI — DOCUMENTI

Parte B

CAPITOLLO	GESTIONE DEI RESIDUI PASSIVI				GESTIONE DI CASSA				TOTALE DEI RESIDUI PASSIVI AL TERMINE DELL'ESERCIZIO			
	RESIDUI ALL'INIZIO DELL'ESERCIZIO	PAGATI	RIMASTI DA PAGARE		PREVISIONI	PAGAMENTI	DIFFERENZE RISPETTO ALLE PREVISIONI					
			TOTALI	IN +			IN -	IN +		IN -		
CODICE	13	14	15 (16-14)	16 (14+15)	17 (16-13)	18 (13-16)	19	20	21 (20-19)	22 (19-20)	23 (9+15)	
1.04.018.0067												
I.C.8.07	4.952,93	4.952,93	0,00	4.952,93	0,00	0,00	4.952,93	4.952,93	0,00	0,00	0,00	0,00
1.04.018.0073												
I.C.8.73	0,00	0,00	0,00	0,00	0,00	0,00	1.484,02	0,00	0,00	1.484,02	0,00	0,00
1.04.018.0080												
I.C.8.90	3.873,43	3.873,43	0,00	3.873,43	0,00	0,00	3.873,43	3.873,43	0,00	0,00	0,00	0,00
1.04.018.0082												
I.C.8.92	5.453,76	5.453,76	0,00	5.453,76	0,00	0,00	12.531,09	28.153,28	0,00	3.372,31	0,00	0,00

XIV LEGISLATURA - DISEGNI DI LEGGE E RELAZIONI - DOCUMENTI

Parte B

CAPITOL CODICE	GESTIONE DEI RESIDUI PASSIVI				GESTIONE DI CASSA				TOTALE DEI RESIDUI PASSIVI AL TERMINE DELL'ESERCIZIO 23 (9 + 15)		
	RESIDUI ALL'INIZIO DELL'ESERCIZIO	PAGATI	RIMASTI DA PAGARE	TOTALI	VARIAZIONI		PREVISIONI	PAGAMENTI		DIFFERENZE RISPETTO ALLE PREVISIONI	
					IN +	IN -				IN +	IN -
13	14	15 (16 - 14)	16 (14 + 15)	17 (16 - 13)	18 (13 - 16)	19	20	21 (20 - 19)	22 (19 - 20)	23 (9 + 15)	
1.04.018.0084											
	1.219,50	0,00	1.219,50	0,00	0,00	1.549,38	1.219,50	0,00	1.09,88	0,00	
I.C.S. M.											
1.04.018.0224											
	0,00	0,00	0,00	0,00	0,00	0,00	0,00	0,00	0,00	0,00	
I.C.S. 224											
1.04.018.0232											
	0,00	0,00	0,00	0,00	0,00	2.582,28	0,00	0,00	2.582,28	2.582,28	
I.C.S. 232											
1.04.018.6801											
	0,00	0,00	0,00	0,00	0,00	2.065,81	0,00	0,00	2.065,81	0,00	
I.C.S. 6801											
T.F.E. 18	24.016,24	24.016,24	0,00	24.016,24	0,00	85.641,60	51.901,17	0,00	13.240,43	34.322,48	

XIV LEGISLATURA — DISEGNI DI LEGGE E RELAZIONI — DOCUMENTI

Parte B

CAPITOL CODICE	GESTIONE DEI RESIDUI PASSIVI				GESTIONE DI CASSA				TOTALE DEI RESIDUI PASSIVI AL TERMINE DELL'ESERCIZIO		
	RESIDUI ALL'INIZIO DELL'ESERCIZIO	PAGATI	RIMASTI DA PAGARE	TOTALI	VARIAZIONI		PREVISIONI	PAGAMENTI		DIFFERENZE RISPETTO ALLE PREVISIONI	
					IN +	IN -				IN +	IN -
1.04.019	13	14	15 (16-14)	16 (14+15)	17 (16-13)	18 (13-16)	19	20	21 (20-19)	22 (19-20)	23 (9+15)
1.04.019.0000											
1.04.021											
1.04.021.0000											
1.04.022											
1.04.022.0000											
1.04.019	0.00	0.00	0.00	0.00	0.00	0.00	1.032.31	206.58			826.13
1.04.021	0.00	0.00	0.00	0.00	0.00	0.00	1.032.31	206.58			826.13
1.04.022	0.00	0.00	0.00	0.00	0.00	0.00	6.564.57	3.542.34			3.117.23
1.04.022.0000	0.00	0.00	0.00	0.00	0.00	0.00	6.564.57	3.542.34			3.117.23
1.04.019	0.00	0.00	0.00	0.00	0.00	0.00	10.164.57	48.00			10.116.57
1.04.021	0.00	0.00	0.00	0.00	0.00	0.00	10.164.57	48.00			10.116.57
1.04.022	0.00	0.00	0.00	0.00	0.00	0.00					
1.04.022.0000	0.00	0.00	0.00	0.00	0.00	0.00					

XIV LEGISLATURA - DISEGNI DI LEGGE E RELAZIONI - DOCUMENTI

Parte B

CAPITOLO CODICE	GESTIONE DEI RESIDUI PASSIVI					GESTIONE DI CASSA				TOTALE DEI RESIDUI PASSIVI AL TERMINE DELL'ESERCIZIO 23 (9 + 15)
	RESIDUI ALL'INIZIO DELL'ESERCIZIO	PAGATI	RIMASTI DA PAGARE	VARIAZIONI		PREVISIONI	PAGAMENTI	DIFFERENZE RISPOSTE ALLE PREVISIONI		
				TOTALI	IN +			IN -	IN +	
	13	14	15 (16 - 14)	16 (16 - 13)	18 (13 - 16)	19	20	21 (20 - 19)	22 (19 - 20)	23 (9 + 15)
	0,00	0,00	0,00	0,00	0,00	10.164,57	48,00	10.116,57	0,00	0,00
1.04.023										
1.04.023.0052										
	0,00	0,00	0,00	0,00	0,00	2.825,71	1.180,63	1.645,08	0,00	0,00
1.04.023.0055										
	0,00	0,00	0,00	0,00	0,00	1.032,91	0,00	1.032,91	0,00	0,00
1.04.023.0066										
	0,00	0,00	0,00	0,00	0,00	519,75	208,52	311,23	0,00	0,00
1.04.023.0084										
	0,00	0,00	0,00	0,00	0,00	1.724,37	0,00	1.724,37	657,47	657,47

XIV LEGISLATURA - DISEGNI DI LEGGE E RELAZIONI - DOCUMENTI

Parte A

CODICE	C A P I T O L O	DESCRIZIONE	G E S T I O N E				D I				C O M P E T E N Z A				
			P R E V I S I O N I		V A R I A Z I O N I		D E F I N I T I V E		S O M M E I M P E G N A T E		D I F F E R E N Z E		R I S P E T T O A L L E		
			INIZIALI	IN AUMENTO	IN DIMINUIZIONE	DEFINITIVE	PAGATE	RIMASTE DA PAGARE	TOTALI	IN +	IN -	P R E V I S I O N I			
	4	5 (7-4)	6 (4-7)	7 (4+5-6)	8	9 (10-8)	10 (8+9)	11 (10-7)	12 (7-10)						
1.05.001		VOCE ECONOMICA 1 - Borse di studio													
1.05.001.0000		VOCE ECONOMICA 1 - Borse di studio													
1.05.001.0077		Borse di studio-conti: MIPAF ric. Fauna selvatica nella valorizzazione agric. e territoriali	0,00	92.962,24	0,00	92.962,24	0,00	92.962,08	92.962,08						0,16
1.05.001.0082		Borse di studio-ric.MIPA sul sistema forestale RISERVA VITALLA	11.362,05	2.300,00	1.032,91	12.629,14	11.362,01	1.032,91	12.394,92						234,22
1.05.001.0224		Borse di studio-Convenzione C.R.F. ricerca ambientale della rovere in Toscana	40.283,64	2.840,51	4.131,77	38.992,38	36.926,56	2.065,82	38.992,38						0,00
			4.131,65	1.033,66	0,00	5.165,32	4.958,00	0,00	4.958,00						207,32

XIV LEGISLATURA — DISEGNI DI LEGGE E RELAZIONI — DOCUMENTI

Parte B

CAPITOLC CODICE	GESTIONE DEI RESIDUI PASSIVI				GESTIONE DI CASSA			TOTALE DEI RESIDUI PASSIVI AL TERMINE DELL'ESERCIZIO 23 (9 + 15)		
	RESIDUI ALL'INIZIO DELL'ESERCIZIO	PAGATI	RIMASTI DA PAGARE	VARIAZIONI		PREVISIONI	PAGAMENTI		DIFFERENZE RISPETTO ALLE PREVISIONI	
				IN +	IN -				IN +	IN -
13	14	15 (16 - 14)	16 (14 + 15)	17 (18 - 13)	18 (13 - 16)	19	20	21 (20 - 19)	22 (19 - 20)	
1.05.001										
1.05.001.0000										
T.C.R.A.	0,00	0,00	0,00	0,00	0,00	92.852,24	0,00	0,00	92.852,24	
1.05.001.0077										
T.C.R. 27	1.032,91	1.032,91	0,00	1.032,91	0,00	13.662,06	12.394,92	0,00	1.267,14	
1.05.001.0082										
T.C.R. 32	1.156,96	1.156,96	0,00	1.156,96	0,00	42.349,16	40.243,52	0,00	2.065,62	
1.05.001.0224										
T.C.R. 224	826,13	826,13	0,00	826,13	0,00	5.931,65	5.284,33	0,00	207,32	

4

Parte A

CAPITOLO	DESCRIZIONE	GESTIONE										DI			COMPETENZA		
		CODICE	INIZIALI	PREVISIONI		VARIAZIONI	IN DIMINUIZIONE	DEFINITIVE	PAGATE	SOMME IMPEGNATE		RIMASTE	DA PAGARE	TOTALI	DIFFERENZE		
				IN AUMENTO	IN DIMINUIZIONE					IMPEGNATI	DA PAGARE				IN +	IN -	
																	5 (7-4)
1.06.004	VOCE ECONOMICA 4 - Trasferimenti ad Organismi Nazionali ed Esteri																
1.06.004.0089	Trasfer. organ. nazioni estere - UE ERCS 18 CT88 0148 COPERNICUS castagno																
1.06.004.0249	Trasferimenti ad Organismi Nazionali ed Esteri Convenzione ARSIA - "Progetto gestione boschi cedui"																
		9.612,68		13.428,42		3.718,49		19.522,61		0,00		0,00		0,00			19.522,61
1.06.004.6801	C.S. - Trasferim ad Organismi Nazionali ed Esteri Convenz. C.R.F. Ricerca Rovore In Toscana 2 ANNO		0,00	5.164,57		0,00		5.164,57		0,00		0,00		0,00			5.164,57
	Totale V.E. 4	9.612,68		18.592,99		3.718,49		24.687,18		0,00		0,00		0,00			24.687,18
	Totale Categoria 6	9.612,68		18.592,99		3.718,49		24.687,18		0,00		0,00		0,00			24.687,18

XIV LEGISLATURA — DISEGNI DI LEGGE E RELAZIONI — DOCUMENTI

Parte B

CAPITOLO CODICE	GESTIONE DEI RESIDUI PASSIVI				GESTIONE DI CASSA				TOTALE DEI RESIDUI PASSIVI AL TERMINE DELL'ESERCIZIO 23 (9 + 15)		
	RESIDUI ALL'INIZIO DELL'ESERCIZIO	PAGATI	RIMASTI DA PAGARE	TOTALI	VARIAZIONI		PREVISIONI	PAGAMENTI		DIFFERENZE RISULTANTI DALLE PREVISIONI	
					IN +	IN -				IN +	IN -
13	14	15 (16 - 14)	16 (14 + 15)	17 (16 - 13)	18 (13 - 16)	19	20	21 (20 - 19)	22 (19 - 20)		
1.06.004											
1.06.004.0089											
I.C.B. III	19.130,00	19.130,00	0,00	19.130,00	0,00	19.130,00	19.130,00	19.130,00	0,00	0,00	
1.06.004.0249											
I.C.B. 249	8.779,73	8.779,73	0,00	8.779,73	0,00	28.302,40	8.779,73	8.779,73	19.522,67	0,00	
1.06.004.6801											
I.C.B. 6801	0,00	0,00	0,00	0,00	0,00	5.164,52	0,00	0,00	5.164,52	0,00	
I.N.E.A.	27.909,78	27.909,75	0,00	27.909,75	0,00	52.556,92	27.909,75	27.909,75	24.682,17	0,00	
I.Campagna A	27.909,78	27.909,75	0,00	27.909,75	0,00	52.556,92	27.909,75	27.909,75	24.682,17	0,00	

XIV LEGISLATURA - DISEGNI DI LEGGE E RELAZIONI - DOCUMENTI

Parte A

CODICE	DESCRIZIONE	GESTIONE						DI			COMPETENZA			DIFFERENZE RISPETTO ALLE PREVISIONI	
		PREVISIONI		VARIAZIONI		IN DIRIZIONE		DEFINITIVE		SOMME IMPEGNATE		RISPETTO ALLE PREVISIONI			
		INIZIALI	IN AUMENTO	IN DIMINUIZIONE	IN AUMENTO	IN DIMINUIZIONE	7 (4+5-6)	8	9 (10-8)	TOTALI IMPEGNATI	IN +	IN -			
	4	5 (7-4)	6 (4-7)	7 (4+5-6)	8	9 (10-8)	10 (8+9)	11 (10-7)	12 (7-10)						
1.07	CATEGORIA 7 - ONERI FINANZIARI														
1.07.003	VOCE ECONOMICA 3 - Spese e commissioni bancarie	2.065,83	500,00	0,00	2.565,83	267,51	0,00	267,51	0,00	267,51	2.298,32				
1.07.003.0000	VOCE ECONOMICA 3 - Spese e commissioni bancarie	2.065,83	500,00	0,00	2.565,83	267,51	0,00	267,51	0,00	267,51	2.298,32				
	Totale V.E. 3														
	Totale Categoria 7	2.065,83	500,00	0,00	2.565,83	267,51	0,00	267,51	0,00	267,51	2.298,32				
1.08	CATEGORIA 8 - ONERI TRIBUTARI														
1.08.001	VOCE ECONOMICA 1 - Imposte, tasse e tributi vari														
1.08.001.0000	VOCE ECONOMICA 1 - Imposte, tasse e tributi vari	46.481,12	30.000,00	0,02	76.481,10	38.579,62	4.383,38	42.963,00		42.963,00	33.518,10				
1.08.001.0035	Imposte, tasse e tributi vari Conti Reg. Piemonte "Sera-mater" base speciale all'oc.														
		592,03	0,00	100,00	492,03	471,14	0,00	471,14	0,00	471,14	20,89				

XIV LEGISLATURA — DISEGNI DI LEGGE E RELAZIONI — DOCUMENTI

Parte B

CAPITOLO	GESTIONE DEI RESIDUI PASSIVI										GESTIONE DI CASSA				TOTALE DEI RESIDUI PASSIVI AL TERMINE DELL'ESERCIZIO
	CODICE	RESIDUI ALL'INIZIO DELL'ESERCIZIO	PAGATI	RIMASTI DA PAGARE	TOTALI	VARIAZIONI		PREVISIONI	PAGAMENTI	DIFFERENZE RISPETTO ALLE PREVISIONI		IN -			
						IN +	IN -			IN +	IN -				
	13	14	15 (16 - 14)	16 (14 + 15)	17 (16 - 13)	18 (13 - 16)	19	20	21 (20 - 19)	22 (19 - 20)	23 (9 + 15)				
1.07															
1.07.003															
1.07.003.0000															
I.C.S. 8	0.00	0.00	0.00	0.00	0.00	0.00	2.565.82	267.51	2.298.31	2.298.31	0.00				
I.M.E. 3	0.00	0.00	0.00	0.00	0.00	0.00	2.565.82	267.51	2.298.31	2.298.31	0.00				
I. Caposede 1	0.00	0.00	0.00	0.00	0.00	0.00	2.565.82	267.51	2.298.31	2.298.31	0.00				
1.08															
1.08.001															
1.08.001.0000															
I.C.S. 4	1.258.60	1.258.60	0.00	1.258.60	0.00	0.00	59.992.85	19.834.22	20.154.43	4.383.36					
1.08.001.0035															
I.C.S. 14	0.00	0.00	0.00	0.00	0.00	0.00	492.03	201.14	290.89	0.00					

Parte A

CODICE	CAPITOLO DESCRIZIONE	GESTIONE						COMPETENZA					
		PREVISIONI		SOMME IMPEGNATE		DIFFERENZE RISPETTO ALLE PREVISIONI		TOTALI		IN +			
		INIZIALI	4	5 (7-4)	6 (4-7)	7 (4+5-6)	8	9 (10-8)	10 (8+9)	11 (10-7)	12 (7-10)		
		IN AUMENTO	IN DIMINUZIONE	DEFINITIVE	PAGATE	RIMASTE DA PAGARE	IMPEGNATI						
1.08.001.0043	Imposta, tasse e tributi vari - Ricerca MIPAF "Collez. conserv. caratteriz. Risorse Genet. Veget."												
		354,48	253,46	37,40	570,54	317,08	0,00	317,08					253,46
1.08.001.0051	Imposta, tasse e tributi vari - Conv. RETEFOR rete comunic. coordinam. tal. Forestal I Ricerca MIPAF												
		0,00	1,53	0,00	1,53	0,00	0,00	0,00					1,53
1.08.001.0052	Imposta, tasse e tributi vari - conv. Comune di Roma - CASTEL FUSANO												
		43,90	2.008,08	0,00	2.051,98	419,16	111,40	530,56					1.521,42
1.08.001.0053	Imposta, tasse e tributi vari - ric. ENEL consuel. ed esse. realizz. impianti in aree di recupero												
		0,00	759,00	0,00	759,00	44,07	0,00	44,07					714,93

XIV LEGISLATURA - DISEGNI DI LEGGE E RELAZIONI - DOCUMENTI

Parte B

CAPITOL CODICE	GESTIONE DEI RESIDUI PASSIVI						GESTIONE DI CASSA				TOTALE DEI RESIDUI PASSIVI AL TERMINE DELL'ESERCIZIO 23 (9+15)
	RESIDUI ALL'INIZIO DELL'ESERCIZIO	PAGATI	RIMASTI DA PAGARE	TOTALI	VARIAZIONI		PREVISIONI	PAGAMENTI	DIFFERENZE RISPETTO ALLE PREVISIONI		
					IN +	IN -			IN +	IN -	
13	14	15 (16-14)	16 (14+15)	17 (16-13)	18 (13-16)	19	20	21 (20-19)	22 (19-20)	23 (9+15)	
1.08.001.0043											
I.C.A. 43	0.00	0.00	0.00	0.00	0.00	570.54	117.08		253.46	0.00	
1.08.001.0051											
I.C.A. 51	255.12	255.12	0.00	255.12	0.00	256.20	255.12		1.08	0.00	
1.08.001.0052											
I.C.A. 52	112.43	112.43	0.00	112.43	0.00	2.164.41	531.59		1.632.82	111.40	
1.08.001.0053											
I.C.A. 53	0.00	0.00	0.00	0.00	0.00	259.00	44.00		214.93	0.00	

XIV LEGISLATURA - DISEGNI DI LEGGE E RELAZIONI - DOCUMENTI

Parte A

CODICE	DESCRIZIONE	GESTIONE										COMPETENZA		
		INIZIALI		PREVISIONI		DEFINITIVE		SOMME IMPEGNATE		RISPETTO ALLE PREVISIONI		IN+	IN-	
		4	5 (7-4)	6 (4-7)	7 (4+5-6)	8	9 (10-8)	10 (8+9)	11 (10-7)	12 (7-10)				
											IN AUMENTO	IN DIMINUZIONE	IN DIMINUIZIONE	PAGATE
1.08.001.0055	Imposte e tasse e tributi vari-Conv.Comunità Montana Valnerina - ricer. sui trattamenti selvicoli.	130,96	0,00	0,00	130,96	0,00	0,00	0,00	0,00	0,00	0,00	130,96		
1.08.001.0056	Imposte, tasse e tributi vari -Conv. Accademia Nazionale dell'Agricoltura - MARBOLEO													
1.08.001.0057	Imposte tasse e tributi vari-Ricarc.Regione Umbria studio per recupero di foreste degradate	0,00	0,00	0,00	0,00	0,00	0,00	0,00	0,00	0,00	0,00	0,00		
1.08.001.0065	Imposte, tasse e tributi vari-Ricarc. con cont. ARSSA (Regione Calabria) - CASTANICULTURA	759,19	139,57	0,00	898,76	664,73	664,73	0,00	664,73	0,00	664,73	234,03		
1.08.001.0066	Imposte, tasse e tributi vari - convenzione Regione Umbria progetto LIFE	129,11	133,70	0,00	262,81	89,77	89,77	0,00	89,77	0,00	89,77	171,04		
		45,96	128,61	49,92	124,65	124,65	124,65	0,00	124,65	0,00	124,65	0,00		

XIV LEGISLATURA — DISEGNI DI LEGGE E RELAZIONI — DOCUMENTI

Parte B

CAPITOLO CODICE	GESTIONE DEI RESIDUI PASSIVI				GESTIONE DI CASSA				TOTALE DEI RESIDUI PASSIVI AL TERMINE DELL'ESERCIZIO		
	RESIDUI ALL'INIZIO DELL'ESERCIZIO	PAGATI	RIMASTI DA PAGARE	TOTALI	VARIAZIONI		PREVISIONI	PAGAMENTI		DIFFERENZE RISPETTO ALLE PREVISIONI	
					IN +	IN -				IN +	IN -
1.08.001.0055	13	14	15 (15-14)	16 (14+15)	17 (16-13)	18 (13-16)	19	20	21 (20-19)	22 (19-20)	23 (9+15)
	0,00	0,00	0,00	0,00	0,00	0,00	130,98	0,00	0,00	130,98	0,00
1.08.001.0056											
	56,01	56,01	0,00	56,01	0,00	0,00	56,01	56,01	0,00	0,00	0,00
1.08.001.0057											
	0,00	0,00	0,00	0,00	0,00	0,00	664,76	664,76	0,00	234,01	0,00
1.08.001.0065											
	0,00	0,00	0,00	0,00	0,00	0,00	242,41	83,77	0,00	171,04	0,00
1.08.001.0066											
	7,42	7,42	0,00	7,42	0,00	0,00	132,32	132,12	0,00	0,00	0,00

Parte A.

CODICE	CAPITOLO	DESCRIZIONE	GESTIONE					DI			COMPETENZA		
			INIZIALI	PREVISIONI		DEFINITIVE	SOMME IMPEGNATE		RISPETTO ALLE PREVISIONI				
				IN AUMENTO	IN DIMINUIZIONE		PAGATE	RIMASTE DA PAGARE	TOTALI	IN +	IN -		
4	5 (7-4)	6 (4-7)	7 (4+5-6)	8	9 (10-8)	10 (8+9)	11 (10-7)	12 (7-10)					
1.08.001.0075		Imposte, tasse e tributi vari - ric. ENEL capabilocco CO2 in impianti arboricoltura da legno	1.026,95	560,10	0,00	1.587,13	0,00	119,36	119,36			1.467,77	
1.08.001.0076		Imposte, tasse e tributi vari - ric. Reg. Lombardia tecnica rimborso mant. con semine diretta	103,29	0,00	103,29	0,00	0,00	0,00	0,00			0,00	
1.08.001.0077		Imposte, tasse e tributi vari - Contrib. MIPAF ric. Fauna serv. valortz./isor agric. le mil.	134,09	0,00	0,00	134,09	89,35	0,00	89,35			44,74	
1.08.001.0079		Imposte, tasse e tributi - ric. Convenzione Regione piemonte sull'arboricoltura da legno	1.542,61	0,00	97,81	1.454,80	1.454,80	0,00	1.454,80			0,00	
			1.598,64	0,00	0,00	1.598,64	48,01	0,00	48,01			1.550,63	

XIV LEGISLATURA — DISEGNI DI LEGGE E RELAZIONI — DOCUMENTI

Parte B

CAPITOL CODICE	GESTIONE DEI RESIDUI PASSIVI				GESTIONE DI CASSA				TOTALE DEI RESIDUI PASSIVI AL TERMINE DELL'ESERCIZIO 23 (9 + 15)		
	RESIDUI ALL'INIZIO DELL'ESERCIZIO	PAGATI	RIMASTI DA PAGARE	TOTALI	VARIAZIONI		PREVISIONI	PAGAMENTI		DIFFERENZE RISPETTO ALLE PREVISIONI	
					IN +	IN -				IN +	IN -
	13	14	15 (16 - 14)	16 (14 + 15)	17 (16 - 13)	18 (13 - 16)	19	20	21 (20 - 19)	22 (19 - 20)	23 (9 + 15)
T.C.R. 7A	0,00	0,00	0,00	0,00	0,00	0,00	1.582,13	0,00	0,00	1.582,13	119,36
1.08.001.0075											
T.C.R. 7A	0,00	0,00	0,00	0,00	0,00	0,00	0,00	0,00	0,00	0,00	0,00
1.08.001.0076											
T.C.R. 7A	0,00	0,00	0,00	0,00	0,00	0,00	114,08	89,16	0,00	84,74	0,00
1.08.001.0077											
T.C.R. 37	49,80	57,20	0,00	87,00	0,00	0,00	1.542,40	1.542,60	0,00	0,00	0,00
1.08.001.0079											
T.C.R. 7A	0,00	0,00	0,00	0,00	0,00	0,00	1.598,64	88,01	0,00	1.550,63	0,00

XIV LEGISLATURA - DISEGNI DI LEGGE E RELAZIONI - DOCUMENTI

Parte A

CODICE	DESCRIZIONE	GESTIONE						DI				COMPETENZA			
		PREVISIONI		VARIAZIONI		DEFINITIVE		PAGATE		RIMASTE		TOTALI		DIFFERENZE	
		INIZIALI	IN AUMENTO	IN DIMINUIZIONE	IN AUMENTO	IN DIMINUIZIONE	IN AUMENTO	IN DIMINUIZIONE	DA PAGARE	IMPEGNATI	IN+	IN-	IN+	IN-	RISPETTO ALLE PREVISIONI
		4	5 (7-4)	6 (4-7)	7 (4+5-6)	8	9 (10-8)	10 (8+9)	11 (10-7)	12 (7-10)					
1.08.001.0086	Imposte, tasse e tributi vari - Convenzione - Comunità Montana Valterina	80,05	71,00	0,00	151,05	79,51	0,00	79,51	0,00	79,51				71,54	
1.08.001.0088	Imposte, tasse e tributi vari-ricer. Convenzione Consorzio CRATI	129,11	0,02	0,00	129,13	129,13	0,00	129,13	0,00	129,13				0,00	
1.08.001.0089	Imposte tasse trib. vari Contr. UE ERAC 15 CT88 0148 COPENNICUS casaglio	0,00	0,00	0,00	0,00	0,00	0,00	0,00	0,00	0,00				0,00	
1.08.001.0163	Imposte, tasse e tributi vari Conv. CNR-ricerca sull'analisi genetica del noce da legno	180,76	571,94	0,00	752,70	300,55	0,00	300,55	0,00	300,55				452,15	
		658,48	0,00	0,00	658,48	619,06	0,00	619,06	0,00	619,06				39,42	

XIV LEGISLATURA — DISEGNI DI LEGGE E RELAZIONI — DOCUMENTI

Parte B

CAPITOLO	GESTIONE DEI RESIDUI PASSIVI						GESTIONE DI CASSA				TOTALE DEI RESIDUI PASSIVI AL TERMINE DELL'ESERCIZIO 23 (9+15)
	RESIDUI ALL'INIZIO DELL'ESERCIZIO	PAGATI	RIMASTI DA PAGARE	VARIAZIONI		TOTALI	PREVISIONI	PAGAMENTI	DIFFERENZE RISPETTO ALLE PREVISIONI		
				IN +	IN -				IN +	IN -	
CODICE	13	14	15 (16-14)	16 (14+15)	17 (16-13)	18 (13-16)	19	20	21 (20-19)	22 (19-20)	
I.C.A.M.	0.00	0.00	0.00	0.00	0.00	0.00	151.05	79.51		71.54	0.00
1.08.001.0086											
I.C.A.M.	0.00	0.00	0.00	0.00	0.00	0.00	129.13	129.13		0.00	0.00
1.08.001.0088											
I.C.A.M.	318.04	318.04	0.00	318.04	0.00	0.00	318.04	318.04		0.00	0.00
1.08.001.0089											
I.C.A.M.	189.02	189.02	0.00	189.02	0.00	0.00	94.72	493.62		452.15	0.00
1.08.001.0103											
I.C.A.M.	0.00	0.00	0.00	0.00	0.00	0.00	658.46	613.06		13.42	0.00

XIV LEGISLATURA - DISEGNI DI LEGGE E RELAZIONI - DOCUMENTI

Parte A

CAPITOLO	DESCRIZIONE	GESTIONE				DI			COMPETENZA			DIFFERENZE RISPETTO ALLE PREVISIONI	
		INIZIALI	PREVISIONI		DEFINITIVE	PAGATE	RIMASTE DA PAGARE	TOTALI	IN +	IN -	RISPETTO ALLE PREVISIONI		
			IN AUMENTO	IN DIMINUZIONE							8	9 (10-8)	10 (8+9)
4	5 (7-4)	6 (4-7)	7 (4+5-6)	8	9 (10-8)	10 (8+9)	11 (10-7)	12 (7-10)					
1.08.001.6802	C.S.-imposte, tasse e tributi versati-Conv. Veneto Agricoltura "Messa a punto di tecn.propag.spec.arbust. alta quota"	0,00	521,50	0,00	521,50	317,22	70,24	387,46				134,04	
1.08.001.6803	C.S.-imposte, tasse e tributi versati-ASSUA "Ricerca per utilizzazione dei materiali di base" (L.R.3)	0,00	265,00	0,00	265,00	0,00	0,00	0,00			0,00	265,00	
1.08.001.6804	C.S.-imposte, tasse e tributi versati-Conv. Campania "Individuazione e selezione di boschi da seme da iscrivere nel LREB3"	0,00	1.378,00	0,00	1.378,00	0,00	0,00	0,00			0,00	1.378,00	
	Totale V.E. 1	67.788,10	50.279,06	1.589,33	116.477,83	53.508,03	5.641,35	59.149,42			59.149,42	57.328,41	
	Totale Categoria 8	67.788,10	50.279,06	1.589,33	116.477,83	53.508,03	5.641,35	59.149,42			59.149,42	57.328,41	

XIV LEGISLATURA - DISEGNI DI LEGGE E RELAZIONI - DOCUMENTI

Parte B

CAPITOLO	GESTIONE DEI RESIDUI PASSIVI						GESTIONE DI CASSA				TOTALE DEI RESIDUI PASSIVI AL TERMINE DELL'ESERCIZIO 23 (8 + 15)
	CODICE	RESIDUI ALL'INIZIO DELL'ESERCIZIO	PAGATI	RIMASTI DA PAGARE	VARIAZIONI		PREVISIONI	PAGAMENTI	DIFFERENZE RISPETTO ALLE PREVISIONI		
					IN +	IN -			IN +	IN -	
	13	14	15 (18 - 14)	16 (14 + 15)	17 (16 - 13)	18 (13 - 16)	19	20	21 (20 - 19)	22 (19 - 20)	
I.C.S. 4881	0.00	0.00	0.00	0.00	0.00	0.00	521.50	317.22			204.28
1.08.001.6802											
I.C.S. 4882	0.00	0.00	0.00	0.00	0.00	0.00	265.00	0.00			265.00
1.08.001.6803											
I.C.S. 4883	0.00	0.00	0.00	0.00	0.00	0.00	1.338.00	0.00			1.338.00
1.08.001.6804											
I.C.S. 4884	0.00	0.00	0.00	0.00	0.00	0.00	4.411.00	0.00			4.411.00
I.M.E. 1	3.520.20	3.520.20	0.00	3.520.20	0.00	0.00	102.380.52	57.028.23			85.352.44
I.C.S. 4885	3.520.20	3.520.20	0.00	3.520.20	0.00	0.00	102.380.52	57.028.23			85.352.44

XIV LEGISLATURA - DISEGNI DI LEGGE E RELAZIONI - DOCUMENTI

Parte A

CODICE	DESCRIZIONE	GESTIONE						COMPETENZA						
		PREVISIONI		SOMME IMPEGNATE		DIFFERENZE		RISPETTO ALLE		PREVISIONI				
		INIZIALI	IN AUMENTO	IN DIMINUIZIONE	DEFINITIVE	PAGATE	RIMASTE DA PAGARE	TOTALI IMPEGNATI	IN +	IN -				
4	5 (7-4)	6 (4-7)	7 (4+5-6)	8	9 (10-8)	10 (8+9)	11 (10-7)	12 (7-10)						
1.10	CATEGORIA 10 - SOMME NON CLASSIFICABILI IN ALTRE VOCI													
1.10.002	VOCE ECONOMICA 2 - Fondo di riserva													
1.10.002.0000	VOCE ECONOMICA 2 - Fondo di riserva													
		0,00	9.192,35	0,00	9.192,35	0,00	0,00	0,00	0,00	0,00	0,00	0,00		9.192,35
	Totale V.E. 2	0,00	9.192,35	0,00	9.192,35	0,00	0,00	0,00	0,00	0,00	0,00	0,00		9.192,35
1.10.005	VOCE ECONOMICA 5 - Altre spese non classificabili													
1.10.005.0000	VOCE ECONOMICA 5 - Altre spese non classificabili													
		413,17	0,00	0,00	413,17	221,46	0,00	0,00	221,46	0,00	221,46	0,00		191,71
	Totale V.E. 5	413,17	0,00	0,00	413,17	221,46	0,00	0,00	221,46	0,00	221,46	0,00		191,71
	Totale Categoria 10	413,17	9.192,35	0,00	9.605,52	221,46	0,00	0,00	221,46	0,00	221,46	0,00		9.384,06
	Totale Titolo 1	1.255.511,60	1.061.840,90	212.465,97	2.104.885,35	794.329,03	243.779,02	1.038.108,03	1.038.108,03	0,00	1.038.108,03	0,00		1.066.777,50

XIV LEGISLATURA - DISEGNI DI LEGGE E RELAZIONI - DOCUMENTI

Parte B

CAPITOL CODICE	GESTIONE DEI RESIDUI PASSIVI				GESTIONE DI CASSA				TOTALE DEI RESIDUI PASSIVI AL TERMINE DELL'ESERCIZIO	
	RESIDUI ALL'INIZIO DELL'ESERCIZIO	PAGATI	RIMASTI DA PAGARE	TOTALI	VARIAZIONI		PREVISIONI	PAGAMENTI	DIFFERENZE RISPETTO ALLE PREVISIONI	
					IN +	IN -			IN +	IN -
13	14	15 (16 - 14)	16 (14 + 15)	17 (16 - 13)	18 (13 - 16)	19	20	21 (20 - 19)	22 (19 - 20)	23 (9 + 15)
1-10										
1-10.002										
1-10.002.0000										
I.C.S.B.	0,00	0,00	0,00	0,00	0,00	9.192,35	0,00	0,00	9.192,35	0,00
I.V.E. 2	0,00	0,00	0,00	0,00	0,00	9.192,35	0,00	0,00	9.192,35	0,00
1-10.005										
1-10.005.0000										
I.C.S.B.	0,00	0,00	0,00	0,00	0,00	413,17	221,46	0,00	391,71	0,00
I.V.E. 3	0,00	0,00	0,00	0,00	0,00	413,17	221,46	0,00	391,71	0,00
I.Catognola (1)	0,00	0,00	0,00	0,00	0,00	9.605,52	221,46	0,00	9.384,06	0,00
I.Totale 1	132.895,56	130.852,56	0,00	130.852,56	2.038,00	1.930.125,54	325.186,57	1.004.938,97	241.773,02	0,00

XIV LEGISLATURA — DISEGNI DI LEGGE E RELAZIONI — DOCUMENTI

Parte A

CAPITOLO	DESCRIZIONE	GESTIONE						DI			COMPETENZA			
		PREVISIONI		VARIAZIONI		DEFINITIVE		SOMME IMPEGNATE		DIFFERENZE RISPETTO ALLE PREVISIONI				
		INIZIALI	IN AUMENTO	IN DIMINUIZIONE	PAGATE	DA PAGARE	TOTALI	IN +	IN -					
	4	5 (7-4)	6 (4-7)	7 (4+5-6)	8	9 (10-8)	10 (8+9)	11 (10-7)	12 (7-10)					
2.12.001.0000	VOCE ECONOMICA 1 - Acquisto mobili, arredi, macchine d'ufficio ecc.													
		25.883,72	30.000,00	0,00	55.883,72	6.975,94	5.257,50	14.233,44						41.648,28
2.12.001.0043	Acquisto mobili, arredi, macchinari, Ric. J.M.P.A.F. "Collez. conservaz. caratteriz. R. faorse Genesat.Veget."													
		0,00	855,87	0,00	855,87	0,00	0,00	0,00						855,87
2.12.001.0057	C.S. - Acqu. mobili, arredi, macchinari d'ufficio ecc. - Ric. reg. Umbria sullo studio del recupero delle foreste degradate													
		0,00	592,83	0,00	592,83	0,00	912,00	912,00						80,83
2.12.001.0067	Acquisto mobili, arredi, macchinari, convenz. Regione Emilia Romagna													
		2.324,06	0,00	345,82	1.978,24	1.978,24	0,00	1.978,24						0,00

XIV LEGISLATURA - DISEGNI DI LEGGE E RELAZIONI - DOCUMENTI

Parte B

CAPITOL CODICE	GESTIONE DEI RESIDUI PASSIVI				GESTIONE DI CASSA				TOTALE DEI RESIDUI PASSIVI AL TERMINE DELL'ESERCIZIO 23 (9 + 15)		
	RESIDUI ALL'INIZIO DELL'ESERCIZIO	PAGATI	RIMASTI DA PAGARE	TOTALI	VARIAZIONI		PREVISIONI	PAGAMENTI		DIFFERENZE RISPETTO ALLE PREVISIONI	
					IN +	IN -				IN +	IN -
2.12.001.0000	13	14	15 (18 - 14)	16 (14 + 15)	17 (16 - 13)	18 (13 - 16)	19	20	21 (20 - 19)	22 (19 - 20)	23 (9 + 15)
T.C.R. 6	26.321.83	25.352.86	968.827	26.321.83	0.00	0.00	57.848.215	34.328.90	34.328.90	21.519.45	6.226.37
2.12.001.0043											
T.C.R. 41	1.532.95	1.532.95	0.00	1.532.95	0.00	0.00	2.288.56	1.932.95	1.932.95	855.82	0.00
2.12.001.0057											
T.C.R. 87	0.00	0.00	0.00	0.00	0.00	0.00	992.83	0.00	0.00	992.83	912.00
2.12.001.0067											
T.C.R. 87	0.00	0.00	0.00	0.00	0.00	0.00	1.578.24	1.578.24	0.00	0.00	0.00

Parte B

CAPITOLO CODICE	GESTIONE DEI RESIDUI PASSIVI				GESTIONE DI CASSA				TOTALE DEI RESIDUI PASSIVI AL TERMINE DELL'ESERCIZIO 23 (9 + 15)			
	RESIDUI ALL'INIZIO DELL'ESERCIZIO	PAGATI	RIMASTI DA PAGARE		TOTALI	VARIAZIONI		PREVISIONI		PAGAMENTI	DIFFERENZE RISPETTO ALLE PREVISIONI	
			13	14		15 (10 - 14)	16 (14 + 15)				IN +	IN -
	13	14	15 (10 - 14)	16 (14 + 15)	17 (16 - 13)	18 (13 - 16)	19	20	21 (20 - 19)	22 (19 - 20)	23 (9 + 15)	
I.C.S. 0	11.963,14	11.963,14	0,00	11.963,14	0,00	0,00	32.872,44	28.188,16	0,00	4.684,28	3.867,26	
2.12.002.0035												
I.C.S. 34	0,00	0,00	0,00	0,00	0,00	0,00	1.446,06	0,00	0,00	1.446,06	0,00	
2.12.002.0067												
I.C.S. 07	516,46	516,46	0,00	516,46	0,00	0,00	516,46	516,46	0,00	0,00	0,00	
2.12.002.0075												
I.C.S. 25	0,00	0,00	0,00	0,00	0,00	0,00	263,12	0,00	0,00	263,12	0,00	
2.12.002.0080												
I.C.S. 04	0,00	0,00	0,00	0,00	0,00	0,00	255,65	255,65	0,00	0,00	0,00	

XIV LEGISLATURA - DISEGNI DI LEGGE E RELAZIONI - DOCUMENTI

Parte A

CODICE	DESCRIZIONE	GESTIONE						DI				COMPETENZA		
		INIZIALI	VARIAZIONI		DEFINITIVE	PAGATE	RIMASTE	TALI	DA PAGARE	IMPEGNATI	DIFFERENZE			
			IN AUMENTO	IN DIMINUIZIONE							IN +	IN -		
													5 (7-4)	6 (4-7)
2.12.002.0082	Acquisto libri e pubblicazioni per la biblioteca "C. De NIPA sul mare" - "RUSSELL ITALIA"	4	5 (7-4)	6 (4-7)	7 (4+5-6)	8	9 (10-8)	10 (8+9)	11 (10-7)	12 (7-10)				
		0,00	0,00	0,00	0,00	0,00	0,00	0,00	0,00	0,00				
2.12.002.0087	Acquisti libri e pubbl. Librol. - Convenzione Regione Umbria realizzaz. carta rischio incendi													
		0,00	694,26	0,00	694,26	0,00	0,00	0,00	0,00	0,00			694,26	
2.12.002.0232	Acquisto libri e pubblic. per la biblioteca "Roscoe Conover Anni in Prov. Grosseto - Anni da legno"													
		259,23	0,00	0,00	259,23	0,00	0,00	0,00	0,00	0,00			259,23	
2.12.002.0236	Acquisto libri e pubbl. per la bibl. Conv. Reg. Marche "Prog. sel. ex. migl. genet. spec. forest."													
		3.465,06	0,00	3.465,06	0,00	0,00	0,00	0,00	0,00	0,00			0,00	

XIV LEGISLATURA — DISEGNI DI LEGGE E RELAZIONI — DOCUMENTI

Parte B

CAPITOL CODICE	GESTIONE DEI RESIDUI PASSIVI				GESTIONE DI CASSA				TOTALE DEI RESIDUI PASSIVI AL TERMINE DELL'ESERCIZIO 23 (9 + 15)		
	RESIDUI ALL'INIZIO DELL'ESERCIZIO	PAGATI	RIMASTI DA PAGARE	TOTALI	VARIAZIONI		PREVISIONI	PAGAMENTI		DIFFERENZE RISPETTO ALLE PREVISIONI	
					IN +	IN -				IN +	IN -
13	14	15 (16 - 14)	16 (14 + 15)	17 (16 - 13)	18 (13 - 16)	19	20	21 (20 - 19)	22 (19 - 20)	23 (9 + 15)	
2.12.002.0082											
T.C.S. 82	1.146,53	1.146,53	0,00	1.146,53	0,00	1.146,53	1.146,53	0,00	0,00	0,00	
2.12.002.0087											
T.C.S. 87	0,00	0,00	0,00	0,00	0,00	634,28	0,00	0,00	634,28	0,00	
2.12.002.0232											
T.C.S. 232	0,00	0,00	0,00	0,00	0,00	256,23	0,00	0,00	256,23	0,00	
2.12.002.0236											
T.C.S. 236	1.485,08	1.485,08	0,00	1.485,08	0,00	1.486,08	1.485,08	0,00	0,00	0,00	

XIV LEGISLATURA — DISEGNI DI LEGGE E RELAZIONI — DOCUMENTI

Parte B

CAPITOLO	GESTIONE DEI RESIDUI PASSIVI				GESTIONE DI CASSA				TOTALE DEI RESIDUI PASSIVI AL TERMINE DELL'ESERCIZIO		
	RESIDUI ALL'INIZIO DELL'ESERCIZIO	PAGATI	RIMASTI DA PAGARE	TOTALI	VARIAZIONI		PREVISIONI	PAGAMENTI		DIFFERENZE RISPETTANTE LE PREVISIONI	
					IN +	IN -				IN +	IN -
CODICE	13	14	15 (16 - 14)	16 (14 + 15)	17 (16 - 13)	18 (13 - 16)	19	20	21 (20 - 19)	22 (19 - 20)	23 (9 + 13)
2.12.002.6604											
I.C.S. ROMA	0.00	0.00	0.00	0.00	0.00	0.00	3.500.00	0.00	0.00	3.500.00	0.00
ZVE 2	17.110.21	17.110.21	0.00	17.110.21	0.00	0.00	42.462.12	11.601.88		3.818.24	3.567.65
2.12.003											
2.12.003.0000											
I.C.S. P.	21.081.76	21.081.76	0.00	21.081.76	0.00	0.00	66.741.06	18.295.53		28.444.53	18.188.12
2.12.003.0035											
I.C.S. AS	0.00	0.00	0.00	0.00	0.00	0.00	2.582.28	0.00	0.00	2.582.28	0.00

XIV LEGISLATURA — DISEGNI DI LEGGE E RELAZIONI — DOCUMENTI

Parte B

CAPITOLO CODICE	GESTIONE DEI RESIDUI PASSIVI					GESTIONE DI CASSA				TOTALE DEI RESIDUI PASSIVI AL TERMINE DELL'ESERCIZIO 23 (9 + 15)	
	RESIDUI ALL'INIZIO DELL'ESERCIZIO	PAGATI	RIMASTI DA PAGARE	VARIAZIONI		TOTALI	PREVISIONI	PAGAMENTI	DIFFERENZE RISPETTO ALLE PREVISIONI		
				IN +	IN -				IN +		IN -
13	14	15 (16 - 14)	16 (14 + 15)	17 (16 - 13)	18 (13 - 16)	19	20	21 (20 - 19)	22 (19 - 20)	23 (9 + 15)	
2.12.003.0052											
I.C.S. 52	0,00	0,00	0,00	0,00	0,00	4.582,28	0,00	0,00	4.582,28	0,00	
2.12.003.0055											
I.C.S. 55	0,00	0,00	0,00	0,00	0,00	515,46	0,00	0,00	515,46	0,00	
2.12.003.0057											
I.C.S. 57	0,00	0,00	0,00	0,00	0,00	1.978,24	1.978,24	0,00	0,00	0,00	
2.12.003.0069											
I.C.S. 69	0,00	0,00	0,00	0,00	0,00	574,65	0,00	0,00	574,65	0,00	

Parte A

CAPITOLO	DESCRIZIONE	GESTIONE						DI			COMPETENZA			DIFFERENZE RISPETTO ALLE PREVISIONI	
		INIZIALI	VARIAZIONI		DEFINITIVE	PAGATE	RIMASTE DA PAGARE	TOTALI IMPEGNATI	IN +	IN -	11 (10 - 7)	12 (7 - 10)			
			IN AUMENTO	IN DIMINUZIONE									8	9 (10 - 8)	10 (8 + 9)
4	5 (7 - 4)	6 (4 - 7)	7 (4 + 5 - 6)	8	9 (10 - 8)	10 (8 + 9)	11 (10 - 7)	12 (7 - 10)							
2.12.003.0163	Acquisto macch. attrezzi, scienzi. attrezzi in Conv. CNR/Ricerca sull'analisi genetica del 'noce da legno	0,00	1.500,00	0,00	1.500,00	0,00	0,00	0,00	0,00	0,00	0,00	1.500,00			
2.12.003.6801	C.S.-Acquisto macch., attrezzi scienzi. e attrezzi, tecniche - Conv. C.A.F. Ricerca Rovere in Toscana 2 ANNO	3.615,20	0,00	3.615,20	0,00	0,00	0,00	0,00	0,00	0,00	0,00	0,00			
2.12.003.6804	C.S.-Acqu. macch., attrezzi scienzi. e attrezzi, macch. attrezzi, macch. - Conv. Reg. Campania "Individualità e popolam. di boschi da seme di Ichnura nel LRSS"	0,00	2.065,83	0,00	2.065,83	0,00	0,00	0,00	0,00	0,00	0,00	2.065,83			
		0,00	9.553,00	0,00	9.553,00	0,00	0,00	0,00	0,00	0,00	0,00	9.553,00			
	Totale V.E. 3	53.351,00	60.940,16	12.949,64	103.742,12	19.608,88	19.188,17	37.797,05				63.545,07			

XIV LEGISLATURA - DISEGNI DI LEGGE E RELAZIONI - DOCUMENTI

Parte B

CAPITOLO CODICE	GESTIONE DEI RESIDUI PASSIVI				GESTIONE DI CASSA				TOTALE DEI RESIDUI PASSIVI AL TERMINE DELL'ESERCIZIO 23 (9 + 15)		
	RESIDUI ALL'INIZIO DELL'ESERCIZIO 13	PAGATI 14	RIMASTI DA PAGARE 15 (16 - 14)	TOTALI 16 (14 + 15)	VARIAZIONI		PREVISIONI 19	PAGAMENTI 20		DIFFERENZE RISPETTO ALLE PREVISIONI	
					IN + 17 (16 - 13)	IN - 18 (13 - 16)				IN + 21 (20 - 19)	IN - 22 (19 - 20)
I.C.R. 494	0.00	0.00	0.00	0.00	0.00	0.00	1.500.00	0.00	0.00	1.500.00	0.00
2.12.003.0183											
I.C.R. 493	1.553.22	1.553.22	0.00	1.553.22	0.00	0.00	1.553.22	1.553.22	0.00	0.00	0.00
2.12.003.6601											
I.C.R. 6001	0.00	0.00	0.00	0.00	0.00	0.00	2.065.83	0.00	0.00	2.065.83	0.00
2.12.003.6804											
I.C.R. 6000	0.00	0.00	0.00	0.00	0.00	0.00	3.553.00	0.00	0.00	3.553.00	0.00
I.V.E. 3	90.455.11	90.455.11	0.00	90.455.11	0.00	0.00	166.815.25	110.463.30		56.351.95	18.188.12

XIV LEGISLATURA - DISEGNI DI LEGGE E RELAZIONI - DOCUMENTI

Parte A

CODICE	DESCRIZIONE	GESTIONE					DI				COMPETENZA		
		INIZIALI	PREVISIONI		DEFINITIVE	PAGATE	RIMASTE DA PAGARE	SOMME IMPEGNATE		DIFFERENZE RISPETTO ALLE PREVISIONI			
			IN AUMENTO	IN DIMINUIZIONE				TOTALI	IMPEGNATI		IN +	IN -	
4	5 (7-4)	6 (4-7)	7 (4+5-6)	8	9 (10-8)	10 (8+9)	11 (10-7)	12 (7-10)					
2.12.005.0087	Acquisto automazzi - conv. Regione Umbria realizz. gara rinvio incanti	25.822,84	0,00	0,00	25.822,84	0,00	0,00	0,00	25.822,84				
		10.884,67	0,00	10.884,67	0,00	0,00	0,00	0,00	0,00				
	Totale V.E. 5	36.707,51	0,00	10.884,67	25.822,84	0,00	0,00	0,00	0,00				25.822,84
	Totale Categoria 12	180.611,58	105.754,62	34.143,78	252.222,42	47.619,03	30.075,23	77.694,26	174.528,16				
	Totale Titolo 2	180.611,58	135.754,62	34.143,78	272.222,42	47.619,03	33.125,23	80.744,26	191.478,16				
4	TITOLO IV - PARTITE DI GIRO												
4.21	CATEGORIA 21 - SPESE AVANTI NATURA DI PARTITE DI GIRO												
4.21.001	VOCE ECONOMICA 1 - Ritenute erariali												
4.21.001.0000	VOCE ECONOMICA 1 - Ritenute erariali	67.139,40	20.000,00	0,00	87.139,40	69.016,78	16.903,06	85.919,84	1.219,56				

XIV LEGISLATURA - DISEGNI DI LEGGE E RELAZIONI - DOCUMENTI

Parte B

CAPITOL CODICE	GESTIONE DEI RESIDUI PASSIVI				GESTIONE DI CASSA				TOTALE DEI RESIDUI PASSIVI AL TERMINE DELL'ESERCIZIO 23 (9 + 15)		
	RESIDUI ALL'INIZIO DELL'ESERCIZIO	PAGATI	RIMASTI DA PAGARE	TOTALI	VARIAZIONI		PREVISIONI	PAGAMENTI		DIFFERENZE RISPETTO ALLE PREVISIONI	
					IN +	IN -				IN +	IN -
13	14	15 (16 - 14)	16 (14 + 15)	17 (16 - 13)	18 (13 - 16)	19	20	21 (20 - 19)	22 (19 - 20)	23 (9 + 15)	
I.C.R. 1	22.951,34	22.951,34	0,00	22.951,34	0,00	43.409,62	22.951,34	22.951,34	0,00	20.658,28	0,00
2.12.005.0087											
I.C.R. 2	0,00	0,00	0,00	0,00	0,00	0,00	0,00	0,00	0,00	0,00	0,00
I.M.E. 1	22.951,34	22.951,34	0,00	22.951,34	0,00	43.409,62	22.951,34	22.951,34	0,00	20.658,28	0,00
I.Campora 12	164.646,96	163.318,63	968,87	164.287,50	169,46	346.503,68	210.937,66	210.937,66	0,00	135.866,02	31.044,10
I.D.M. 2	139.305,16	187.976,81	968,80	139.305,64	569,46	316.461,86	245.555,84	245.555,84	0,00	140.866,02	34.094,12
4											
4.21											
4.21.001											
4.21.001.0000											
I.C.R. 3	16.512,23	8.314,20	7.166,03	16.480,28	17,45	98.652,13	24.310,98	24.310,98	0,00	20.126,15	24.864,14

XIV LEGISLATURA — DISEGNI DI LEGGE E RELAZIONI — DOCUMENTI

Parte A

CODICE	CAPITOLO DESCRIZIONE	GESTIONE						DI			COMPETENZA		
		INIZIALI 4	PREVISIONI		DEFINITIVE 7 (4+5-6)	PAGATE 8	SOMME IMPEGNATE		RISPETTO ALLE PREVISIONI	IN +	IN -	11 (10-7)	12 (7-10)
			VARIAZIONI IN AUMENTO 5 (7-4)	IN DIMINUIZIONE 6 (4-7)			PAGATE DA PAGARE 9 (10-8)	TOTALI IMPEGNATI 10 (8+9)					
4.21.006.0000	VOCE ECONOMICA 6 - Anticipazione fondo economato	1.032,91	0,00	0,00	1.032,91	1.032,91	0,00	-1.032,91	0,00			0,00	
	Totale V.E. 6	1.032,91	0,00	0,00	1.032,91	1.032,91	0,00	0,00	1.032,91			0,00	
4.21.007	VOCE ECONOMICA 7 - Anticipazioni sezioni operative periferiche												
4.21.007.0000	VOCE ECONOMICA 7 - Anticipazioni sezioni operative periferiche	4.648,11	1.549,37	0,00	6.197,48	6.197,48	0,00	6.197,48	0,00			0,00	
	Totale V.E. 7	4.648,11	1.549,37	0,00	6.197,48	6.197,48	0,00	6.197,48	0,00			0,00	
4.21.008	VOCE ECONOMICA 8 - Anticipazioni varie												
4.21.008.0000	VOCE ECONOMICA 8 - Anticipazioni varie	18.075,99	0,00	3.000,00	15.075,99	4.325,76	0,00	4.325,76	0,00			10.750,23	
	Totale V.E. 8	18.075,99	0,00	3.000,00	15.075,99	4.325,76	0,00	4.325,76	0,00			10.750,23	

XIV LEGISLATURA - DISEGNI DI LEGGE E RELAZIONI - DOCUMENTI

Parte B

CAPITOLICODICE	GESTIONE DEI RESIDUI PASSIVI				GESTIONE DI CASSA				TOTALE DEI RESIDUI PASSIVI AL TERMINE DELL'ESERCIZIO 23 (9 + 15)				
	RESIDUI ALL'INIZIO DELL'ESERCIZIO 13	PAGATI 14	RIMASTI DA PAGARE 15 (16 - 14)	TOTALI 16 (14 + 15)	VARIAZIONI		PREVISIONI 19	PAGAMENTI 20		DIFFERENZE RISPETTUALI PREVISIONI			
					IN + 17 (18 - 13)	IN - 18 (13 - 18)				IN + 21 (20 - 19)	IN - 22 (19 - 20)		
4.21.005.0000													
I.C.S.B.	0.00	0.00	0.00	0.00	0.00	0.00	1.032.91	1.032.91	0.00	0.00	0.00	0.00	0.00
I.M.E.A.	0.00	0.00	0.00	0.00	0.00	0.00	1.032.91	1.032.91	0.00	0.00	0.00	0.00	0.00
4.21.007													
4.21.007.0000													
I.C.S.B.	0.00	0.00	0.00	0.00	0.00	0.00	6.197.48	6.197.48	0.00	0.00	0.00	0.00	0.00
I.M.E.A.	0.00	0.00	0.00	0.00	0.00	0.00	6.197.48	6.197.48	0.00	0.00	0.00	0.00	0.00
4.21.008													
4.21.008.0000													
I.C.S.B.	0.00	0.00	0.00	0.00	0.00	0.00	15.025.99	4.325.76	0.00	0.00	10.700.23	0.00	0.00
I.M.E.A.	0.00	0.00	0.00	0.00	0.00	0.00	15.025.99	4.325.76	0.00	0.00	10.700.23	0.00	0.00

XIV LEGISLATURA — DISEGNI DI LEGGE E RELAZIONI — DOCUMENTI

Parte A

CODICE	CAPITOLO DESCRIZIONE	GESTIONE					DI			COMPELENZA		
		INIZIALI 4	PREVISIONI		DEFINITIVE 7 (4+5-9)	PAGATE 8	SOMME IMPEGNATE PAGARE 9 (10-9)	RIMASTE DA PAGARE IMPEGNATI 10 (8+9)	DIFFERENZE RISPETTO ALLE PREVISIONI			
			IN AUMENTO 5 (7-4)	IN DIMINUIZIONE 6 (4-7)					IN + 11 (10-7)	IN - 12 (7-10)		
4.21.009	VOCE ECONOMICA 9 - Partite in conto sospesi - Operati TD.	7.746,95	0,00	0,00	7.746,95	3.470,92	459,02	3.925,94				3.917,01
4.21.009.0000	VOCE ECONOMICA 9 - Partite in conto sospesi - Operati TD.	7.746,95	0,00	0,00	7.746,95	3.470,92	459,02	3.925,94				3.917,01
	Totale V.E. 9											
	Totale Categoria 21	192.638,41	36.549,37	3.000,00	226.187,78	160.768,79	38.000,98	198.769,77				27.418,01
	Totale Titolo 4	192.638,41	36.549,37	3.000,00	226.187,78	160.768,79	38.000,98	198.769,77				27.418,01

XIV LEGISLATURA - DISEGNI DI LEGGE E RELAZIONI - DOCUMENTI

Parte B

CAPITOL CODICE	GESTIONE DEI RESIDUI PASSIVI				GESTIONE DI CASSA				TOTALE DEI RESIDUI PASSIVI AL TERMINE DELL'ESERCIZIO		
	RESIDUI ALL'INIZIO DELL'ESERCIZIO	PAGATI	RIMASTI DA PAGARE	TOTALI	VARIAZIONI		PREVISIONI	PAGAMENTI		DIFFERENZE RISPETTO ALLE PREVISIONI	
					IN +	IN -				IN +	IN -
13	14	15 (18-14)	16 (14+15)	17 (16-13)	18 (13-16)	19	20	21 (20-19)	22 (19-20)	23 (9+15)	
4.21.009											
4.21.009.0000											
I.C.R.A.	2.614,11	2.614,11	0,00	2.614,11	0,00	10.360,96	6.084,93	4.276,03	4.276,03	459,02	
I.M.E.B.	2.614,11	2.614,11	0,00	2.614,11	0,00	10.360,96	6.084,93	4.276,03	4.276,03	459,02	
I.Campagna 21	45.208,40	21.665,61	23.116,34	46.781,95	927,45	261.437,75	182.134,40	79.465,75	79.465,75	61.117,32	
I.Thema 4	45.208,40	21.665,61	23.116,34	46.781,95	927,45	261.437,75	182.134,40	79.465,75	79.465,75	61.117,32	

XIV LEGISLATURA — DISEGNI DI LEGGE E RELAZIONI — DOCUMENTI

Parte A

CODICE	DESCRIZIONE	GESTIONE					COMPETENZA				
		INIZIALI	PREVISIONI		DEFINITIVE	SOMME IMPEGNATE		DIFFERENZE			
			IN AUMENTO	IN DIMINUIZIONE		PAGATE	RIMASTE DA PAGARE	TOTALI IMPEGNATI	RISPETTO ALLE PREVISIONI		
4	5 (7-9)	6 (4-7)	7 (4+5-6)	8	9 (10-8)	10 (9+9)	11 (10-7)	12 (7-10)			
	RIPILOGO SPESE										
	Totale Titolo 1	1.255.511,60	1.061.840,90	212.466,27	2.104.885,53	794.329,01	243.779,02	1.038.108,03		1.066.777,50	
	Totale Titolo 2	180.611,98	125.754,62	34.143,78	272.222,42	47.619,03	33.125,23	60.744,26		191.478,16	
	Totale Titolo 3	0,00	0,00	0,00	0,00	0,00	0,00	0,00		0,00	
	Totale Titolo 4	192.638,41	36.549,37	3.000,00	236.187,78	160.768,79	38.000,98	198.769,77		27.418,01	
	TOTALE TITOLI SPESE	1.628.761,99	1.224.144,89	249.610,75	2.603.295,73	1.002.716,83	314.905,23	1.317.622,06		1.285.673,67	
	DISAVANZO DI AMMINISTRAZIONE	0,00	0,00	0,00	0,00						
	TOTALE SPESE	1.628.761,99	1.224.144,89	249.610,75	2.603.295,73	1.002.716,83	314.905,23	1.317.622,06		1.285.673,67	
	Fondo vincolato IFR OTI										
	Quota 15% Decreto 29.11.02										
	TOTALE				65052,87						
					90570,15						
					2.758.918,79						

XIV LEGISLATURA — DISEGNI DI LEGGE E RELAZIONI — DOCUMENTI

Parte B

CAPITOL CODICE	GESTIONE DEI RESIDUI PASSIVI				GESTIONE DI CASSA				TOTALE DEI RESIDUI PASSIVI AL TERMINE DELL'ESERCIZIO		
	RESIDUI ALL'INIZIO DELL'ESERCIZIO	PAGATI	RIMASTI DA PAGARE	TOTALI	VARIAZIONI		PREVISIONI	PAGAMENTI		DIFFERENZE RISPETTO ALLE PREVISIONI	
					IN +	IN -				IN +	IN -
13	14	15 (18 - 14)	16 (14 + 15)	17 (16 - 13)	18 (13 - 16)	19	20	21 (20 - 19)	22 (19 - 20)	23 (9 + 15)	
C	132.895,56	130.857,56	0,00	130.857,56	2.038,00	1.930.125,34	925.186,57		1.004.938,97	243.779,02	
C	199.305,14	197.976,81	968,87	198.945,68	359,46	386.463,86	245.595,84		140.866,02	34.094,10	
C	0,00	0,00	0,00	0,00	0,00	0,00	0,00		0,00	0,00	
C	45.705,40	21.665,61	23.116,34	44.781,95	927,45	261.897,19	182.434,40		79.462,79	61.117,32	
C	377.910,10	350.489,98	24.085,21	374.585,19	3.324,91	2.578.484,59	1.353.216,81		1.225.267,78	338.990,44	